

INFORME FINANCIERO

2023

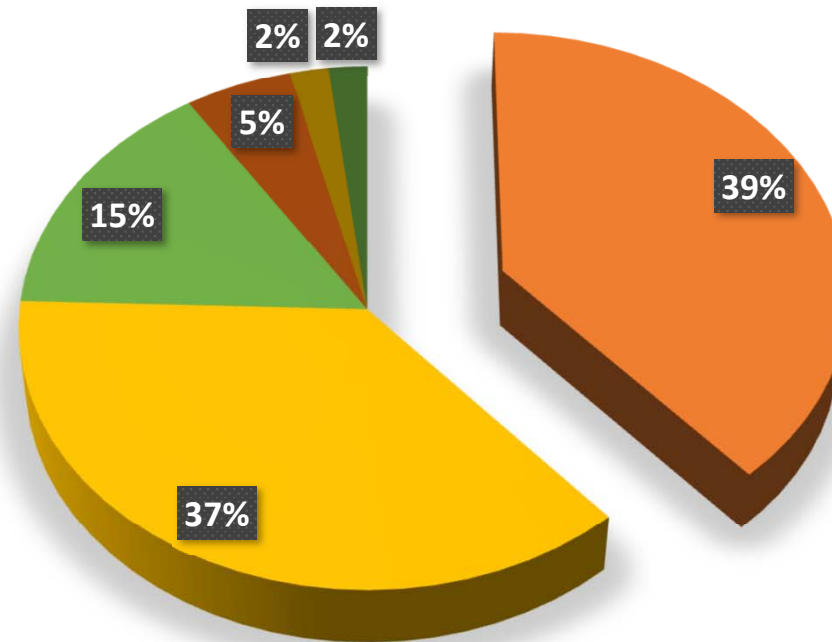


Ingresos 2023

Bs. 26.075.012


Expresado en Bs Históricos

- Embajada Británica
- Citizens For Integrity
- Unión Europea
- Valoración Cambiaria Neta y otros Financieros
- Otras Organizaciones Privadas
- Embajadas Suiza y Canadá



Ingresos 2023

Expresado en Bs Històricos



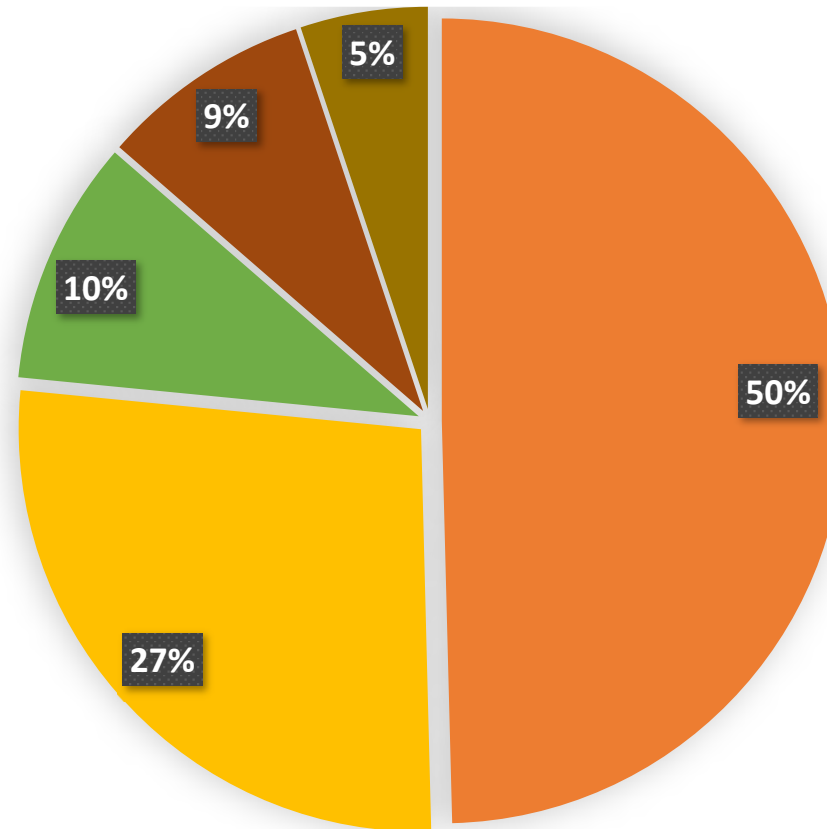
Bs. 26.075.012

Embajada Británica		10.053.412
Citizens For Integrity		9.633.504
Unión Europea		4.004.685
Valoración Cambiaria Neta y otros Financieros		1.381.551
Otras Organizaciones Privadas	Organized Crime and Corruption Reporting Project	305.825
	Transparency International	129.467
	Center Budget & Police	69.129
Embajadas Suiza y Canadá		497.440

Egresos 2023


Bs. 27.626.171

Expresado en Bs Històricos



Ingresos 2023

Expresado en Bs Històricos



Bs. 27.626.171

Costos de Proyectos

13.700.343

Gastos de Personal

7.446.562

Comunicaciones

2.715.686

Gastos Administrativos y fiscales

2.349.336

Viajes y Viáticos

1.414.244

Balance General al 31-12-2023

Expresado en Bs Històricos

ACTIVO

Activo		
Activos Corrientes		
Efectivo y su equivalente	2.391.298	
Cuentas por Cobrar neto	4.147.802	
Impuestos por recuperar	66	
Total Circulante		6.539.166
Activos No Corrientes		
Mobiliario y Equipos -Neto	-	
Impuesto Diferido Activo	-	
Total activos No Circulante		-
Total		6.539.166



Balance General al 31-12-2023

Expresado en Bs Històricos

PASIVO Y FONDO SOCIAL

Pasivo		
Gastos acumulados por Pagar	843.605	
Aportes Recibidos no ejecutados	6.860.301	
Impuestos y Contribuciones por pagar	19.179	
Total Pasivo Corriente		7.723.085
Indemnizaciones laborales	305.681	
Impuesto Diferido Pasivo	141.692	
		447.373
Fondo Social		
Exceso de ingresos (egresos) acumulados		(1.631.292)
		6.539.166



Aportantes 2023



Embajada Británica
Caracas



Unión Europea

Canada 

Citizens For Integrity

