

INFORME DE GESTIÓN

2022

NUEVOS

RETOS

nuevas

ESTRATEGIAS

INFORME FINANCIERO

2022

Expresado en Bs. Històricos



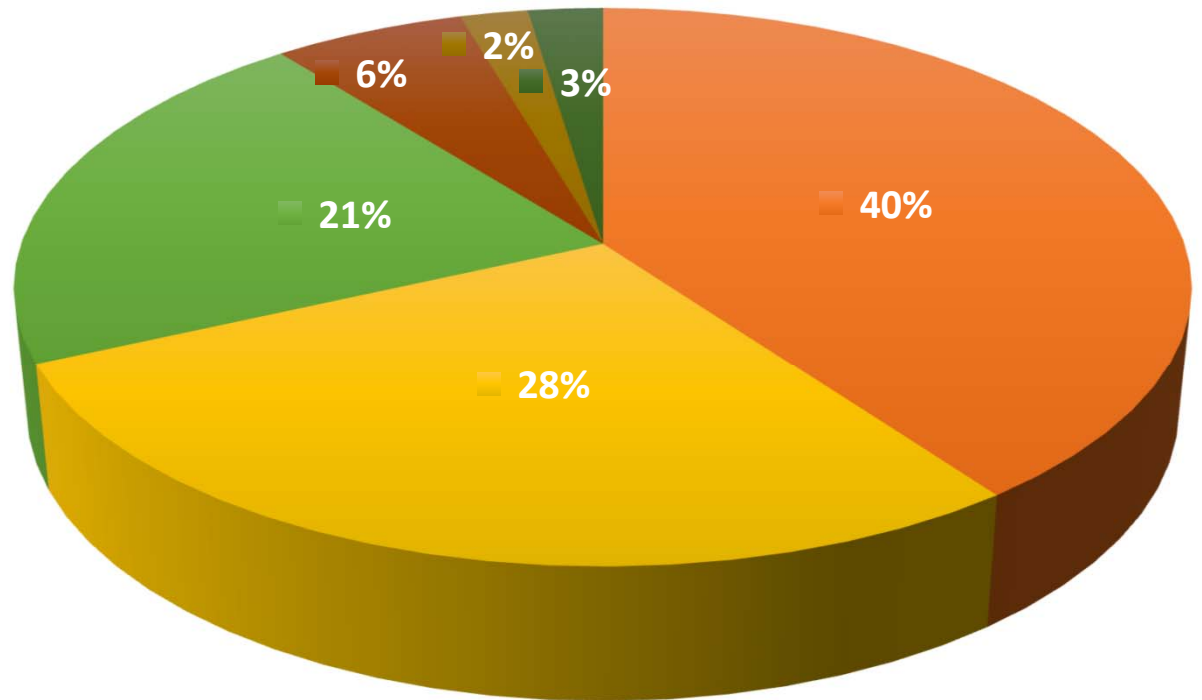
Ingresos 2022

Bs. 6.166.044

| | |
|---|-----------|
| Citizens For Integrity | 2.463.091 |
| Embajada Británica | 1.743.872 |
| Unión Europea | 1.299.446 |
| Valoración Cambiaria neta | 377.935 |
| Transparency International | 133.911 |
| Otros Ingresos - Canadá - Center Budget & Police Priorities | 147.788 |

Ingresos 2022

Bs. 6.166.044



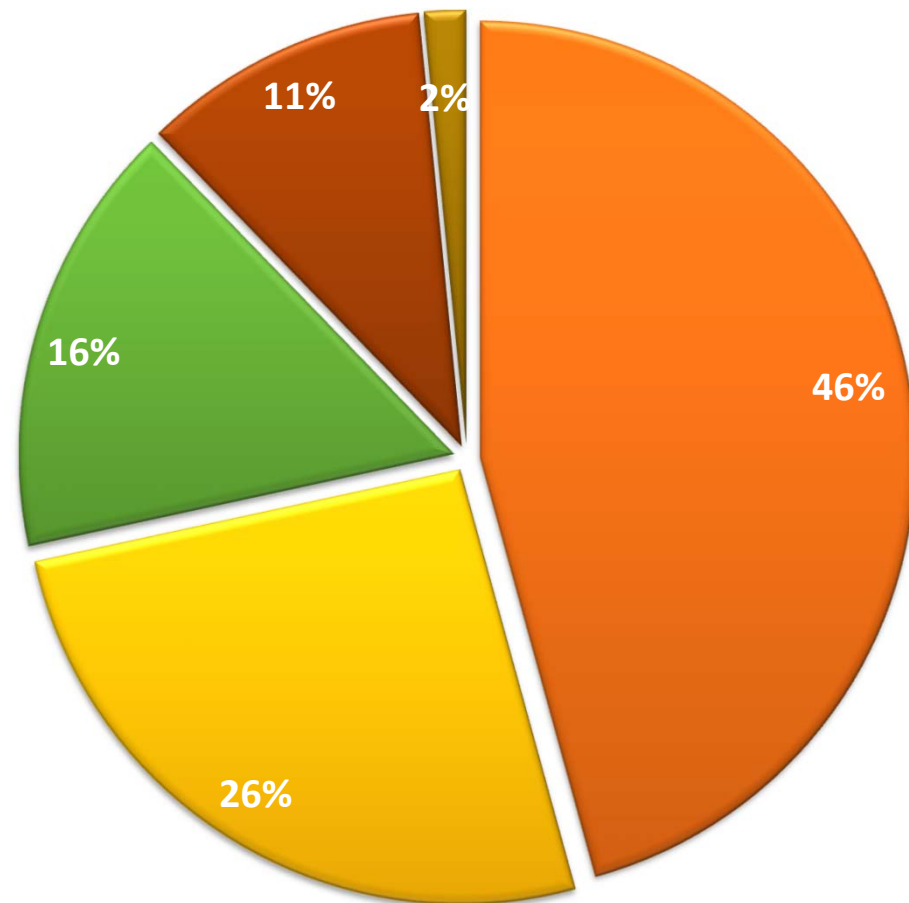
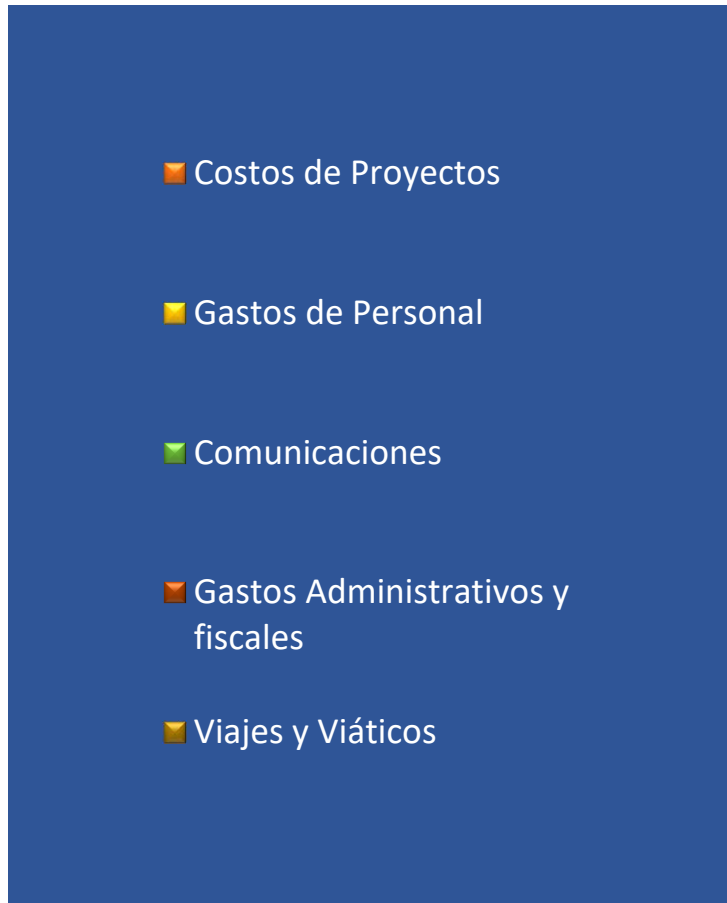
Gastos 2022

Bs. 6.348.164

| | |
|-----------------------------------|-----------|
| Costos de Proyectos | 2.902.792 |
| Gastos de Personal | 1.642.582 |
| Comunicaciones | 1.025.284 |
| Gastos Administrativos y fiscales | 677.955 |
| Viajes y Viáticos | 99.551 |

Gastos 2022

Bs. 6.348.164



Balance General 2022

| | | | |
|--------|------------------------------------|-----------|------------------|
| Activo | - | | |
| | Efectivo y Equivalente de Efectivo | 3.711.529 | |
| | Cuentas por Cobrar neto | 1.342.200 | |
| | Impuestos por recuperar | 6.701 | |
| | Total Activo Circulante | | 5.060.429 |
| | - | | |
| | Mobiliario y Equipos -Neto | - | |
| | Impuesto Diferido Activo | 156.091 | |
| | Total activos No Circulante | | 156.091 |
| | | | 5.216.520 |

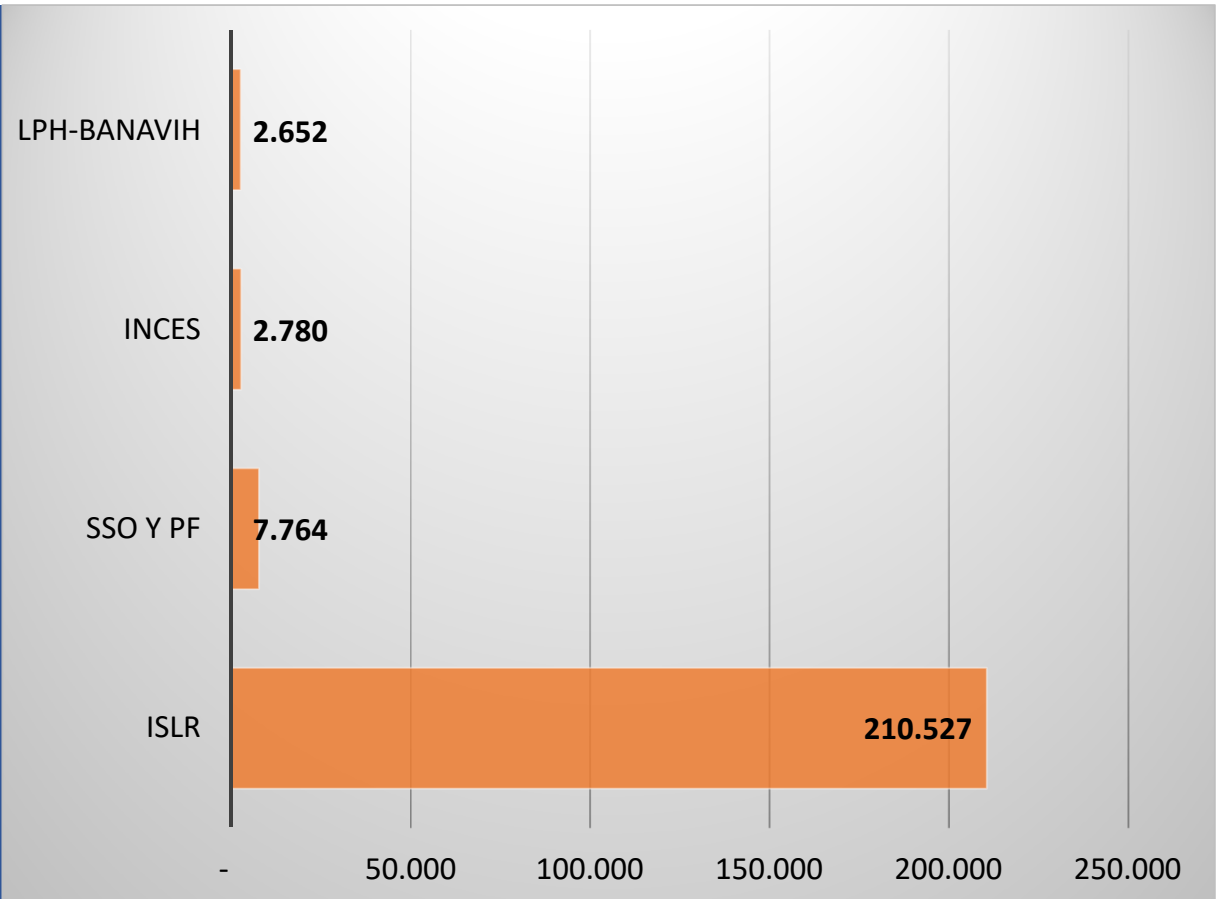
Balance General 2022

Pasivo y Fondo Social

| | | |
|---|-----------|------------------|
| Pasivo | | |
| - | | |
| Gastos acumulados por Pagar | 178.571 | |
| Aportes Recibidos no ejecutados | 4.709.687 | |
| Impuestos y Contribuc. por pagar | 238.735 | |
| Total Pasivo Corriente | | 5.126.993 |
| Indemnizaciones laborales | 169.660 | |
| Impuesto Difererido Pasivo | - | |
| | | 169.660 |
| Fondo Social | | |
| Exceso de ingresos (egresos) acumulados | | (80.133) |
| | | 5.216.520 |

Deberes 2022

Cumplimientos Fiscales y Parafiscales



Aportantes 2022

Citizens For Integrity



Center Budget And
Police Priorities



Embajada Británica
Caracas

Canada

