

**EMPRESAS**  
**PROPIEDAD DEL ESTADO**  
UN MODELO DE CONTROL



# UN CONGLOMERADO MARCADO POR LA INEFICIENCIA Y LA OPACIDAD

**POELEC**  
ELÉCTRICA NACIONAL

canly  
**movil**



Mercedes De Freitas

**Directora Ejecutiva**

Manuel Sánchez

**Coordinador general del proyecto Empresas Propiedad del Estado (EPE)**

Mildred Rojas

Miriam Arévalo

María Fernanda Sojo

Jessica Vivas

Antonella Del Vecchio

**Investigación y redacción**

**Con el apoyo de:**

Zarahyt Ascanio

Jeirmar Briceño

María Alejandra Pérez

Yendenzon Bastardo

Daniela Ramírez

María Alejandra Domínguez

**Diseño y maquetación**

**EMPRESAS PROPIEDAD DEL ESTADO III**

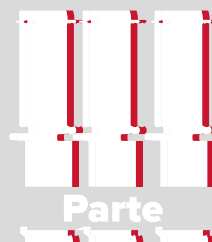
Edición y distribución: ©Transparencia Venezuela - 2020

El contenido de esta obra puede ser citado y difundido por cualquier medio, siempre que sea sin fines comerciales. Agradecemos citar la fuente.

**Transparencia Venezuela**

Av. Andrés Bello con 1era transversal de Los Palos Grandes, Edif. Multicentro Empresarial Los Palos Grandes, piso 6. Chacao. Caracas. Venezuela

Tlf: 212-286.24.10 / 286.49.47



Introducción	4
<b>I. Un conglomerado marcado por la ineficiencia y la opacidad</b>	<b>8</b>
1.1 En los sectores más variados	9
1.2 Ubicación de las Empresas Propiedad del Estado	12
1.3 Máximas autoridades de las Empresas Propiedad del Estado	16
1.4 Acumuladores de cargos	17

## INTRODUCCIÓN



Durante cuatro años consecutivos Transparencia Venezuela desarrolló una investigación sobre las Empresas Propiedad del Estado (EPE), con el propósito de determinar cuántas hay, cuáles son sus modelos corporativos, la capacidad instalada con la que disponen, el volumen histórico de producción, el nivel de autonomía e independencia, así como los riesgos de corrupción y su impacto en el desarrollo económico del país y en la calidad de vida de los venezolanos.

La primera parte de la investigación, que se inició en julio de 2016 y se difundió a finales de 2017, arrojó que durante las gestiones de los presidentes Hugo Chávez y Nicolás Maduro, el Estado venezolano fue convertido en el gran

empresario, con el objetivo de impulsar el denominado gobierno revolucionario e implantar el llamado Socialismo del Siglo XXI. El rastreo de información realizado entonces, reveló que entre 2001 y 2017 Venezuela pasó de tener 74 empresas a 526 empresas estatales por vía de creación, expropiación, confiscación, nacionalización, reestatización o renegociación de asociaciones estratégicas, una cifra 10 veces superior que la registrada en Argentina y cuatro veces más alta que en Brasil<sup>1</sup>. Se hizo un estudio en profundidad sobre los sectores azucarero, petrolero, cafetalero y cemento. Además, se describió que la mayoría del conglomerado no reportaba beneficios para el país, ni en forma de dividendos,

<sup>1</sup> “Empresas Propiedad del Estado. Un modelo de control del Estado”. Transparencia Venezuela. 2017. Disponible en: <https://transparencia.org.ve/wp-content/uploads/2017/09/Empresas-propiedad-del-Edo.-2017-TV-sin-linea-de-corte.pdf>



regalías o impuestos para el Tesoro Nacional, ni bienes y servicios para la sociedad.

La segunda fase de la investigación, publicada a finales de 2018, permitió identificar que eran más las empresas en manos del Estado venezolano, lo que corroboró la intención del gobierno central, de ejercer cada vez más control en las distintas áreas de la sociedad venezolana. Según el estudio se elevó el número de EPE a 576 y se ampliaron los datos que se tenían de cada una de ellas. Además, se hizo un análisis específico en las que pertenecen a los sectores agroalimentario, hidrocarburos, servicios públicos, minería y metalurgia. Del reporte se desprendió que 2008 marcó un hito en la productividad de las estatales. En la mayoría de los casos hubo una marcada caída en la producción que abonó el camino para la escasez de bienes y deficiencias de servicios que condujeron a la crisis sin precedentes que se ha registrado en el país<sup>2</sup>.

Para esta tercera parte de la investigación, Transparencia Venezuela continuó rastreando información con el propósito de determinar la cantidad de Empresas Propiedad del Estado que existen en el territorio nacional, así como también aquellas compañías que se encuentran en otros países y en las que el Estado venezolano tiene alguna participación accionaria. Hasta ahora la suma de las empresas dentro y fuera del país asciende a 706, las cuales están repartidas principalmente en los sectores manufactura, agroalimentario, hidrocarburos e instituciones financieras.

A pesar de la escasa información oficial de la que se dispone, la ampliación del estudio incluye la actualización de las juntas directivas de las empresas (con los datos disponibles más recientes); el sector al que pertenecen; la revisión sobre la presencia de militares en cargos de poder; la participación de las mujeres como máximas autoridades; el análisis del desempeño de las estatales; así como las denuncias sobre irregularidades en las mismas. Se evidenció la destrucción de las empresas y se indagó sobre los posibles beneficios que se obtuvo con eso.

Del análisis continuo sobre las Empresas Propiedad del Estado (EPE) destaca la inmensa opacidad que las rodea y la pobreza en el resultado de sus gestiones. Pese a que los mandatarios Chávez y Maduro vendieron la idea del Estado empresario como una oportunidad para lograr el desarrollo endógeno, aumentar la producción local, asegurar la estabilidad laboral, darle poder a la clase trabajadora y conseguir la seguridad y la soberanía alimentaria, los resultados distan mucho de eso.

Aun cuando no se dispone de información oficial clara, completa y continua sobre las Empresas Propiedad del Estado (EPE), sus directivos, sus inversiones y sus resultados económicos, es un hecho la escasa presencia de productos nacionales en los distintos mercados del país. Los anaqueles de los comercios cuenta cada vez más con artículos importados que van desde alimentos básicos, hasta medicinas y autopartes que deberían estar siendo producidas por las empresas nacionales, estatales o no.

2 “Empresas Propiedad del Estado. Un modelo de control. Parte II”. Resumen ejecutivo. Transparencia Venezuela. 2018. Disponible en: <https://transparencia.org.ve/wp-content/uploads/2018/11/EPE-II-Resumen-ejecutivo-Transparencia-Venezuela.pdf>

El deterioro es tal, que hasta la industria petrolera, la más importante del país, se ha visto afectada y en 2020 Venezuela tuvo que importar gasolina iraní para poder distribuir en las estaciones de servicio del país.

La caída en la producción de las empresas ha incidido en la estabilidad laboral que prometían los mandatarios. De la investigación realizada también destacan las continuas denuncias de trabajadores que afirman que sus derechos laborales no están siendo atendidos, así como los reportes de represión contra aquellos que se atreven a alzar su voz para rechazar las formas en las que se conducen las empresas. Incluso trabajadores adeptos al partido de gobierno, han terminado tras las rejas por reclamar que algunas de las unidades de producción en las que trabajan están siendo entregadas a sectores privados cercanos a funcionarios públicos, aparentemente sin cumplir ningún procedimiento licitatorio.

A los conflictos laborales en las Empresas Propiedad del Estado (EPE) también se han sumado las denuncias por corrupción que van desde la extracción ilegal de materiales y equipos para la producción en complicidad con los funcionarios, hasta el favoritismo en la asignación de contratos, falsificación de documentos, adquisiciones con sobreprecio, entre otros. Los señalamientos de peculado de uso, sobornos, tráfico de influencias, nepotismo, así como otras irregularidades han sido tan evidentes que desde el gobierno central se han hecho señalamientos públicos.

En julio de 2018, en medio del congreso del Partido Socialista Unido de Venezuela (PSUV), Maduro admitió el fracaso de su gobierno en la administración de las Empresas Propiedad del Estado (EPE) y aseguró que haría un “revolcón” para mejorar la situación. Precisó que había ordenado hacer un estudio de las 70 empresas más importantes del conglomerado de empresas del Estado y dijo que estaban en rojo. “Eso ya es nuestra responsabilidad. No la voy a tapar, no la voy a negar”, dijo Maduro. En ese momento ordenó al vicepresidente del Área Económica, Tareck El Aissami, hacer un plan para cambiar el modelo empresarial y reestructurar todas las compañías<sup>3</sup>. Pero el tiempo pasó y la situación no cambió.

En enero de 2019, en la presentación de la memoria y cuenta y del Plan de la Patria 2019-2025 ante la cuestionada Asamblea Nacional Constituyente, Maduro se volvió a referir al conglomerado de empresas del Estado, pero esta vez cambió el “revolcón” por un “sacudón”. Insistió en que el gobierno venezolano no era enemigo de la empresa privada y dijo que las públicas debían ser más eficientes. “Voy a generar un sacudón completo en todas las empresas del Estado. Un sacudón organizativo, político y económico, porque las empresas del Estado tienen que estar productivas, al servicio del país y no de mafias que se roban las riquezas. Una gran rectificación histórica de la revolución bolivariana”<sup>4</sup>. Los grandes cambios tampoco se dieron.

3 “Son más de 520 las empresas propiedad del Estado con cuentas en rojo”. Transparencia Venezuela. 30/07/2018. Disponible en: <https://transparencia.org.ve/project/son-mas-de-520-las-empresas-propiedad-del-estado-con-cuentas-en-rojo/>

4 “Nicolás Maduro: ¡Se hará un SACUDÓN en las empresas del Estado para lograr eficiencia!”. Youtube. 14/01/2019. Disponible en: <https://www.youtube.com/watch?v=gYkFUWQImw>

Año y medio después, en agosto de 2020, Maduro habló nuevamente de las empresas estatales y las irregularidades que las rodean. Durante una jornada de trabajo con la Pequeña y Mediana Industria (Pyme), el mandatario refirió que la materia prima que se produce en las empresas estatales no está siendo distribuida a otras industrias y se termina afectando toda la cadena de producción. Afirmó que hay “mafias” que interfieren en el despacho de los productos y ordenó cortarles las manos. “Es un tema del que tanto se ha debatido, cuántas veces lo he escuchado, está en todos los documentos y no lo resolvemos porque las empresas del Estado no sé para donde están mirando. No están mirando a la producción”<sup>5</sup>. Nuevamente pidió a Tareck El Aissami, ministro de Petróleo tomar cartas en el asunto.

Transparencia Venezuela insiste en que la Emergencia Humanitaria Compleja que padece el país demanda una urgente reestructuración de las empresas estatales, que esté acompañada de una investigación amplia sobre la dimensión del control del gobierno y los militares en sectores claves y su responsabilidad en el declive de las industrias. Cualquier esfuerzo para mejorar el desempeño de las EPE requiere una efectiva rendición de cuentas y para que ocurra se deben publicar los presupuestos, las ejecuciones presupuestarias (ingresos y gastos detallados), así como sus resultados económicos al cierre de cada ejercicio. Además, es vital tener la información de los miembros de la junta directiva, del cuerpo gerencial, la composición accionaria, sus proveedores, sus clientes, comités de contrataciones, listado de bienes, compras y contrataciones de los últimos años.

5 González, K. “Presidente Maduro ordenó cortar las mafias que interfieren en la distribución de materia prima”. Ministerio de Comunicación e Información. 27/08/2020. Disponible en: <http://www.minci.gob.ve/presidente-maduro-ordeno-cortar-las-mafias-que-interfieren-en-la-distribucion-de-materia-prima/>

## I. UN CONGLOMERADO MARCADO POR LA INEFICIENCIA Y LA OPACIDAD

La tercera fase de la investigación sobre las Empresas Propiedad del Estado (EPE) fortaleció y amplió el inventario realizado en las ediciones previas y arrojó nuevas luces sobre la intencionalidad de los gobiernos de Hugo Chávez y Nicolás Maduro, al inundar el país de sociedades que a la larga fueron descuidadas y desvalijadas. El modelo de control impuesto por el autodenominado gobierno revolucionario se tradujo, entre otras cosas, en la creación, expropiación, decomiso y nacionalización de empresas cuyo desempeño tiene una incidencia directa en el retroceso económico de Venezuela, la hiperinflación y los altos niveles de pobreza y desnutrición que han marcado al país en los últimos años y lo han sumido en una Emergencia Humanitaria Compleja sin precedentes.

A pesar de la ausencia de rendición de cuentas por parte de las directivas de las empresas estatales y de la interrupción en la publicación de las Memorias y Cuentas de los ministerios a las que están adscritas, para el desarrollo de esta investigación se realizó un rastreo a discursos oficiales, reportes en medios nacionales, regionales y locales, entrevistas con trabajadores y expertos en las áreas de interés, lo que permitió identificar nuevas empresas que están en manos del Estado venezolano y actualizar el directorio de datos abiertos disponible en la página web [www.vendata.org](http://www.vendata.org).

Esta investigación concluyó que son al menos 706 las Empresas Propiedad del Estado venezolano, 139 más de las que habían sido identificadas en el estudio previo<sup>6</sup>. La cifra incluye 597 sociedades nacionales y 109 internacionales en las que el Estado tiene alguna participación accionaria. (Ver cuadro N° 1)

**Cuadro 1** Empresas Propiedad del Estado venezolano

Datos generales	
Número total de empresas	706
Número de empresas nacionales	597
Número de empresas internacionales	109

Fuente: Gacetas Oficiales con créditos adicionales, INPC mensual y tipo de cambio diario del BCV.

6 "Empresas Propiedad del Estado. Un modelo de control. Parte II". Resumen ejecutivo. Transparencia Venezuela. 2018. Disponible en: <https://transparencia.org.ve/wp-content/uploads/2018/11/EPE-II-Resumen-ejecutivo-Transparencia-Venezuela.pdf>



### 1.1 En los sectores más variados

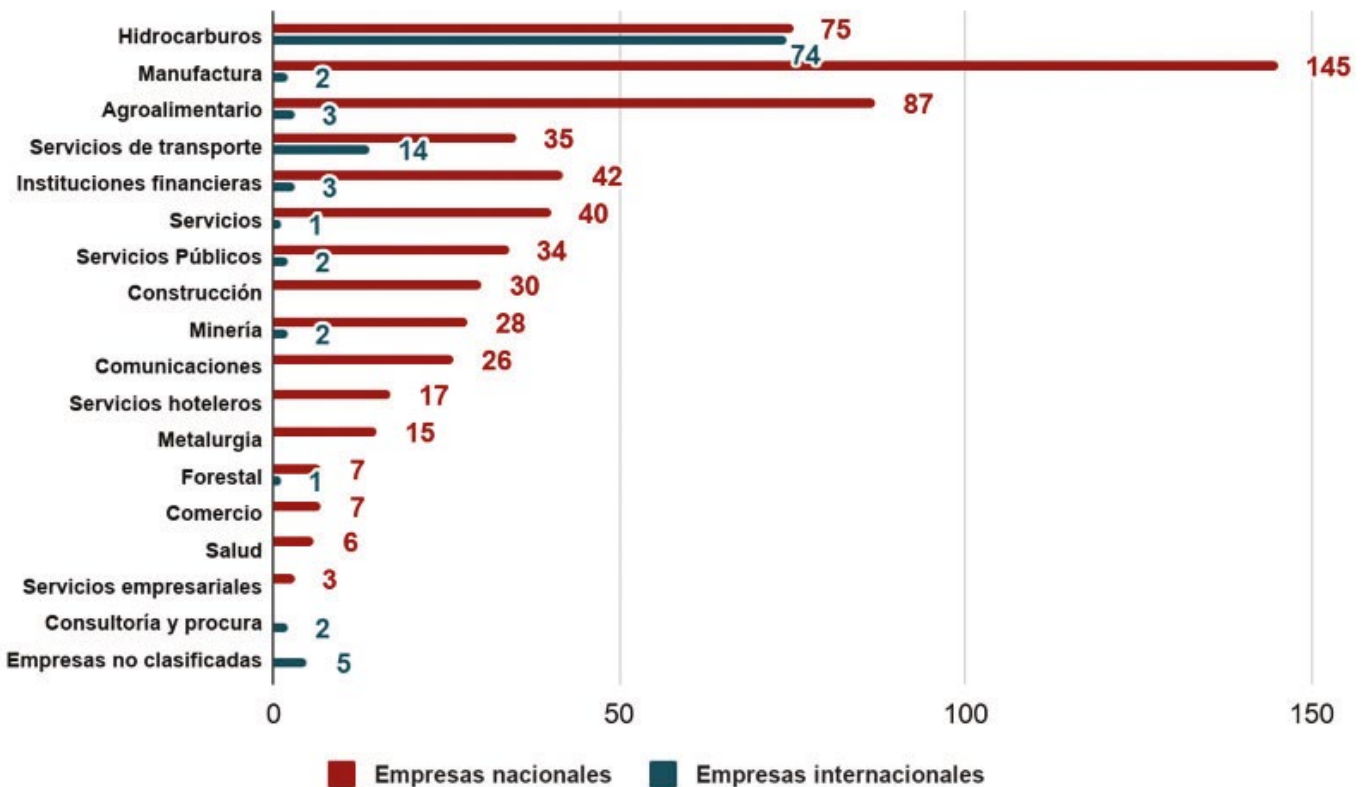
Del estudio de las Empresas Propiedad del Estado venezolano se desprende que la mayoría de las nacionales forman parte de los sectores:

- Manufactura **145**
- Agroalimentario **87**
- Hidrocarburos **75**
- Instituciones financieras **42**

(Ver gráfico N° 1)

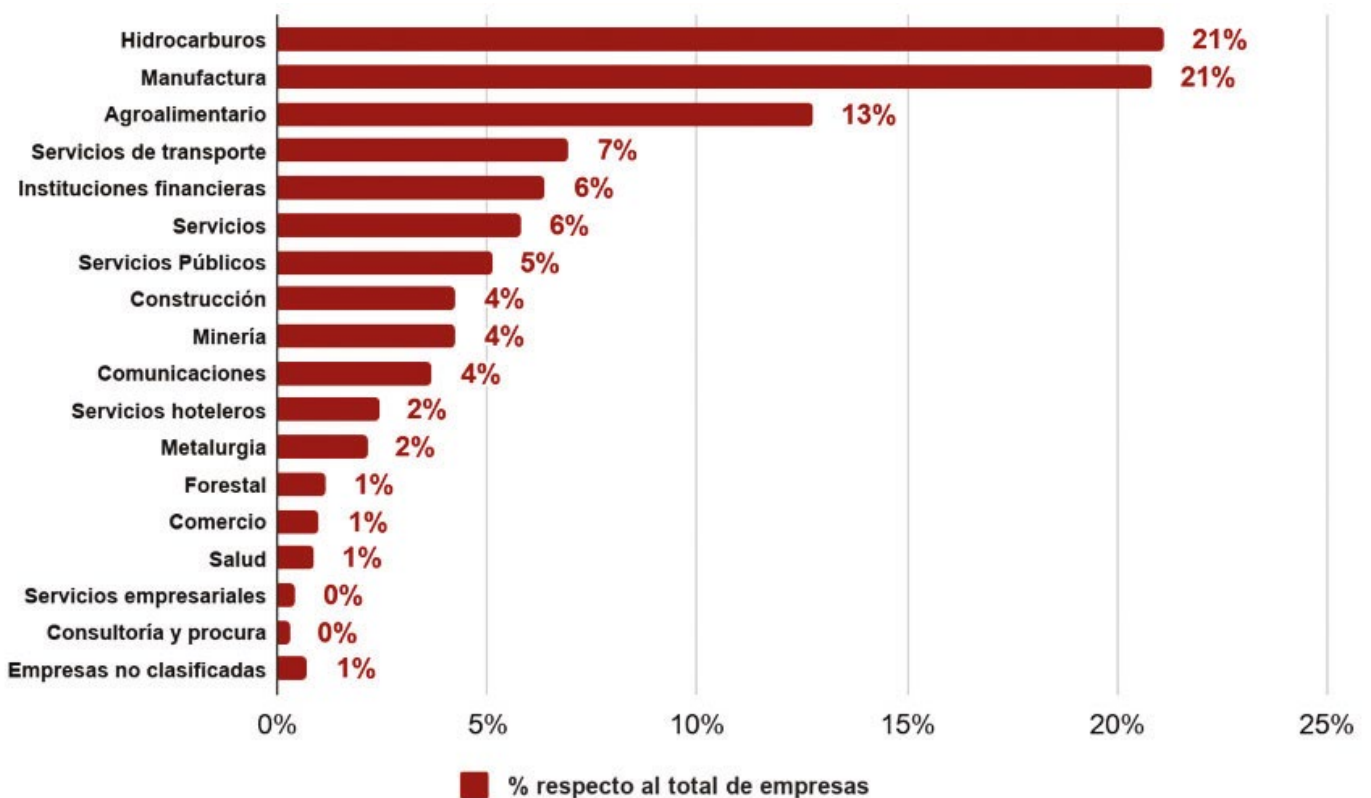
Sin embargo, al revisar las empresas internacionales en las que el Estado venezolano tiene una participación accionaria, la mayoría está en el sector hidrocarburos (74); seguido por el sector servicios de transporte (14); y en menor medida en el sector agroalimentario y de instituciones financieras, cada uno con 3. (Ver gráfico N° 1)

**Gráfico 1** Empresas clasificadas de acuerdo al sector al que pertenecen



En cuanto a la totalidad de las Empresas Propiedad del Estado (EPE) identificadas hasta ahora, la clasificación sectorial arrojó que el porcentaje más alto está en los sectores hidrocarburos y manufactura, ambos con 21%, les sigue el sector agroalimentario, con 13% y transporte con 7%. (Ver gráfico N° 2 y tabla N° 2)

**Gráfico 2** Clasificación sectorial de las EPEs (medido en %)



**Cuadro 2** Clasificación por sectores

Sector	Empresas nacionales	% respecto al total de empresas nacionales	Empresas internacionales	% respecto al total de empresas internacionales	Total de empresas	% respecto al total de empresas
Agroalimentario	87	15%	3	3%	90	13%
Comercio	7	1%	0	0%	7	1%
Comunicaciones	26	4%	0	0%	26	4%
Construcción	30	5%	0	0%	30	4%
Consultoría y procura	0	0%	2	2%	2	0%
Forestal	7	1%	1	1%	8	1%
Hidrocarburos	75	13%	74	68%	149	21%
Instituciones financieras y seguros	42	7%	3	3%	45	6%
Manufactura	145	24%	2	2%	147	21%
Metalurgia	15	3%	0	0%	15	2%
Minería	28	5%	2	2%	30	4%
Salud	6	1%	0	0%	6	1%
Servicios	40	7%	1	1%	41	6%
Servicios de transporte	35	6%	14	13%	49	7%
Servicios empresariales	3	1%	0	0%	3	0%
Servicios hoteleros	17	3%	0	0%	17	2%
Servicios Públicos	34	6%	2	2%	36	5%
Empresas no clasificadas	0	0%	5	5%	5	1%
<b>Total</b>	<b>597</b>	<b>100%</b>	<b>109</b>	<b>100%</b>	<b>706</b>	<b>100%</b>

## 1.2 Ubicación de las Empresas Propiedad del Estado (EPE)

### 1.2.1 EPE en Venezuela

El secretismo gubernamental que se ha profundizado durante las gestiones de los presidentes Chávez y Maduro impide tener información completa y precisa sobre la ubicación de las empresas que son propiedad del Estado venezolano. No obstante, la recopilación realizada para esta investigación permitió ubicar en el mapa venezolano a 597 EPE. Ver cuadro N° 3.

**Cuadro 2** Clasificación por sectores

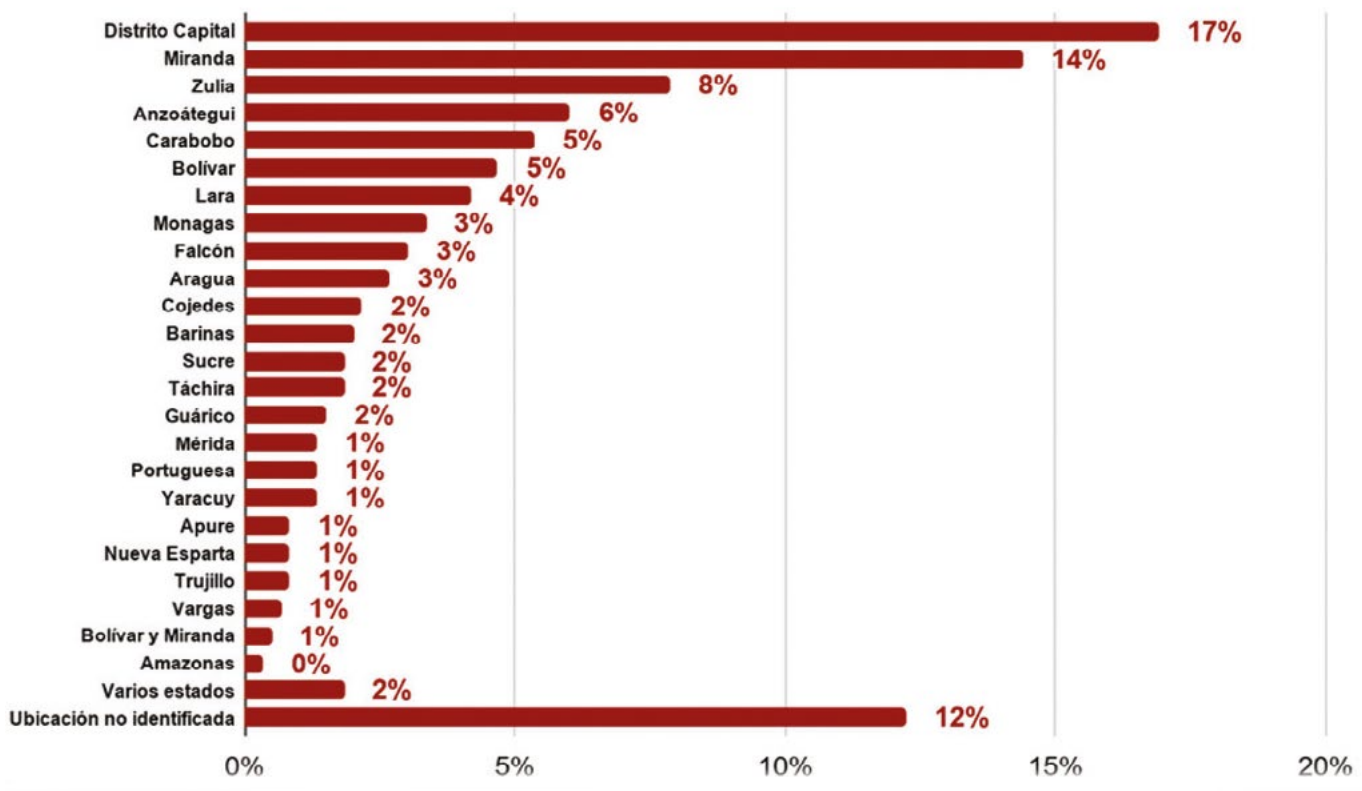
Estado	No. de empresas
Distrito Capital	101
Amazonas	2
Anzoátegui	36
Apure	5
Aragua	16
Barinas	12
Bolívar	28
Carabobo	32
Cojedes	13
Falcón	18
Guárico	9
Lara	25
Mérida	8
Miranda	86
Monagas	20

Estado	No. de empresas
Nueva Esparta	5
Portuguesa	8
Sucre	11
Táchira	11
Trujillo	5
Vargas	4
Yaracuy	8
Zulia	47
Aragua y Carabobo	2
Bolívar y Miranda	3
Bolívar, Carabobo, Lara y Anzoátegui	1
Distrito Capital y Bolívar	1
Distrito Capital y Carabobo	1
Distrito Capital, Bolívar, Lara, Miranda y Carabobo	1
Mérida y Miranda	1
Miranda y Carabobo	1
Miranda, Aragua y Carabobo	1
Miranda, Carabobo y Falcón	1
Miranda, Carabobo y Trujillo	1
Ubicación no identificada	73
<b>Total de empresas</b>	<b>597</b>

Al revisar la concentración de las empresas en el territorio nacional, se observa que la mayoría está al norte del país: 17% en el Distrito Capital y 14% en el estado Miranda. Además, en el estado Zulia, al occidente, hay 8% y en el estado Anzoátegui, más al oriente, hay 6%. Siguen con 5%, el

estado Carabobo, uno de los que alberga mayor cantidad de industrias y el estado Bolívar, cuna de importantes empresas como la Siderúrgica del Orinoco Alfredo Maneiro (Sidor) y Aluminios del Caroní (Alcasa) cuya producción suma más de una década en picada. (Ver gráfico N° 3)

**Gráfico 3** Ubicación de las EPE nacionales de acuerdo al Estado



### 1.2.2 EPE venezolanas en el mundo

El país en el que hay más empresas con participación accionaria del Estado venezolano es Panamá (10%); le siguen de cerca Estados Unidos (8%) y Argentina (7%); Bolivia (6%), Brasil (6%) y

Nicaragua (6%). De 9% de las empresas inventariadas fuera del país se desconoce la ubicación exacta. Además, vale acotar que algunas de las empresas internacionales pueden tener oficinas en Venezuela. (Ver cuadro N° 4)



**Cuadro 4** Ubicación de las EPE internacionales

País	No. de empresas	%
Alemania	1	1%
Antigua y Barbuda	1	1%
Argentina	8	7%
Aruba	1	1%
Bahamas	1	1%
Barbados	1	1%
Belice	1	1%
Bermudas	1	1%
Bolivia	7	6%
Bonaire	1	1%
Brasil	7	6%
Canadá	1	1%
Colombia	2	2%
Cuba	3	3%
Cuba y Bahamas	1	1%
Cuba y Panamá	2	2%
Curazao	1	1%
Dominica	1	1%
Ecuador	3	3%
El Salvador	1	1%
España	2	2%
Estados Unidos	9	8%
Granada	1	1%
Haití	1	1%

País	No. de empresas	%
Isla Caimán	1	1%
Islas Vírgenes	2	2%
Jamaica	1	1%
Nicaragua	7	6%
Países Bajos	3	3%
Panamá	11	10%
Paraguay	3	3%
Puntarenas	1	1%
Reino Unido	1	1%
República Dominicana	1	1%
San Cristóbal y Nieves	1	1%
San Vicente y Las Granadinas	1	1%
Santa Lucía	1	1%
Suecia	1	1%
Suiza	1	1%
Suriname	1	1%
Uruguay	3	3%
Antigua y Barbuda, Belice, Dominica, Granada, Jamaica, Nicaragua, República Dominicana, San Cristóbal y Nieves, San Vicente y Las Granadinas, El Salvador, Haití, y Surinam	1	1%
País no identificado	10	9%
<b>Total de empresas internacionales</b>	<b>109</b>	<b>100%</b>

### 1.3 Máximas autoridades de las Empresas Propiedad del Estado

La ausencia de rendición de cuentas y las limitaciones en el acceso a la información pública corroborados en esta investigación hacen más difícil conocer la conformación de las juntas directivas actuales en las Empresas Propiedad del Estado (EPE) identificadas a la fecha. Para agosto de 2020, de las 706 EPE inventariadas, solo fue posible precisar la máxima autoridad de 376 empresas, es decir 53% del total.

Solo en escasas ocasiones las designaciones de las juntas directivas de las empresas estatales se anuncian oficialmente, esto impide conocer con exactitud la fecha en la que una persona comenzó a ocupar los cargos o cuando cesó en sus funciones.

#### 3.1.1 Clasificación del funcionario de más alto nivel de acuerdo al género

Como se observa en el cuadro N° 5, de las 376 Empresas Propiedad del Estado de las que se conoce su autoridad, la mayoría (324) están lideradas por hombres, mientras que solo 52 son conducidas por mujeres.

La desproporción en cuanto al género fue analizada por Transparencia Venezuela en enero de 2019, cuando determinó que, para ese entonces, solo 27 de las estatales eran presididas por mujeres, algunas de las cuales ocupaban al mismo tiempo distintos cargos en la administración pública<sup>7</sup>.

#### Cuadro 5

#### Clasificación del funcionario de más alto nivel de acuerdo al género

Máxima autoridad de acuerdo al género	No. de empresas	%
Mujer	52	14%
Hombre	324	86%
<b>Total de empresas</b>	<b>376</b>	<b>100%</b>

#### 3.1.2 Presencia militar en la dirección las EPE

Para esta investigación se logró verificar la profesión del funcionario de más alto nivel en 260 EPE (37% del total) y se corroboró que de esas, al menos un tercio tiene a un militar en cargos de alto poder, una práctica común en la administración de Hugo Chávez y más específicamente en la gestión de Nicolás Maduro.

Durante los denominados gobiernos revolucionarios, el poder militar cobró gran relevancia en la vida política y económica de Venezuela. En las últimas décadas, un importante grupo de militares activos o retirados asumió atribuciones que van desde la vicepresidencia de la República, hasta ministerios, embajadas, gobernaciones y alcaldías. No quedaron por fuera las empresas estatales.

<sup>7</sup> “En las juntas directivas de las empresas propiedad del estado las mujeres fueron relegadas”. Vendata. 07/02/2019. Disponible en: <https://vendata.org/site/2019/02/07/en-las-juntas-directivas-de-las-empresas-propiedad-del-estado-las-mujeres-fueron-relegadas/>

De acuerdo con la información recabada, de las 260 empresas estatales de las que se conoce la profesión del funcionario de más alto nivel, al menos 96 cuentan con un militar como máxima autoridad. Vale acotar que todos son hombres. (Ver cuadro N° 6)

### Cuadro 6 Militares como máxima autoridad

¿Es la máxima autoridad militar?	Mujer	Hombre	No. de empresas	%
Sí	0	96	96	37%
No	31	133	164	63%
	31	229	260	100%

#### 1.4 Acumuladores de cargos

Una de las prácticas recurrentes y contraproducentes para el desarrollo de las Empresas Propiedad del Estado (EPE) venezolanas ha sido la designación de una persona en varios cargos a la vez. Así, por ejemplo, en reiteradas ocasiones, el ministro es el mismo presidente de una empresa estatal adscrita a su despacho, es decir, el que dirige el ente regulador es el mismo que está al frente de la empresa operadora, lo que impide que se realicen los controles pertinentes y se exija la rendición de cuentas debida.

Para esta investigación, Transparencia Venezuela identificó que siete personas son ministros y al mismo tiempo ejercen el cargo de más alto nivel en empresas estatales. Destaca el caso de **Juan Luis Laya Rodríguez**, ministro de Pesca y Acuicultura quien lidera también la Corporación de Servicios Pesqueros y Acuícolas de Venezuela, S.A. y la Empresa Mixta Socialista Pesquera Industrial del Alba, S.A. (Ver cuadro N° 7)



Juan Luis Laya Rodríguez.

**Cuadro 7** Ministros que ejercen como máxima autoridad en Empresas Propiedad del Estado

Nombre	Ministerio	EPE a su cargo	
Juan Luis Laya Rodríguez	Ministerio del Poder Popular para la Pesca y Acuicultura	Corporación de Servicios Pesqueros y Acuícolas de Venezuela, S.A.	Empresa Mixta Socialista Pesquera Industrial del Alba, S.A.
Félix Ramón Plasencia González	Ministerio del Poder Popular para el Turismo y Comercio Exterior	Banco de Comercio Exterior C.A. (BANCOEX)	
Eneida Laya Lugo	Ministerio del Poder Popular para el Comercio Nacional	Banco del Tesoro C.A. Banco Universal	
Freddy Alfred Nazareth Ñanez Contreras	Ministerio del Poder Popular para la Comunicación e Información	C.A. Venezolana de Televisión (VTV)	
Gabriela Servilia Jiménez Ramírez	Ministerio del Poder Popular para la Ciencia y Tecnología	Compañía Anónima Nacional Teléfonos de Venezuela, (Cantv)	
Jorge Eliéser Márquez Monsalve	Ministerio del Poder Popular del Despacho de la Presidencia	Corporación Socialista de las Telecomunicaciones y Servicios Postales, C.A.	
Ildemaro Moisés Villarroel Arismendi	Ministerio del Poder Popular para Hábitat y Vivienda	Inmobiliaria Nacional S.A.	



En medio de la práctica descrita, también se encuentra que una persona puede ser escogida para presidir varias Empresas Propiedad del Estado (EPE) al mismo tiempo.

En esta investigación se evidenció, que 40 personas ocupan cargos de máximas autoridades en más de una EPE, 15 de ellos son militares (38%). Ver cuadro N° 7. Algunos de los presidentes ocupan además cargos en las juntas directivas de otras empresas estatales.

Uno de los casos identificados es el de **Antonio José Pérez Suárez**, quien el 28 de febrero de 2020 fue designado vicepresidente de Comercio y Suministro de Calidad de Petróleos de Venezuela S.A. (Pdvs) a través de la Gaceta Oficial Extraordinaria N° 6.512. Pérez Suárez es mayor del Ejército y antes fue designado

como presidente de la Corporación Socialista del Sector automotor; de la Corporación de Comercio y Suministro Socialista, S.A.; de la Corporación Socialista del Cemento S.A. y de Venirauto Industrias, C.A.

Otro caso paradigmático es el del general de división, **Alberto Mirtiliano Bermúdez Valderrey**, quien ha sido designado como la máxima autoridad en la Empresa de Sistema de Comunicaciones de la Fuerza Armada Nacional Bolivariana S.A; en la Financiadora de Primas Horizonte, S.A; y en Seguros Horizonte S.A.

Un tercer militar que dirige varias estatales es **Alfredo José Mora Álvarez**. El coronel fue nombrado para presidir la Corporación Venezolana del Café, S.A; la Empresa Nacional del Café S.A; y Fama de América, S.A.

**Cuadro 8** Personas que ocupan el cargo de presidentes en más de una empresa

Nombre	Militar	Empresas			
Antonio José Pérez Suárez	Sí	Corporación de Comercio y Suministro Socialista, S.A. (Comersso)	Corporación Socialista del Cemento S.A.	Corporación Socialista del Sector Electrodoméstico C.A. (Corsselca)	Venirauto Industrias, C.A.
Alberto Mirtiliano Bermúdez Valderrey	Sí	Empresa de Sistema de Comunicaciones de la Fuerza Armada Nacional Bolivariana S.A. (EmcoFanb S.A.)	Financiadora de Primas Horizonte, S.A.	Seguros Horizonte S.A.	
Alfredo José Mora Álvarez	Sí	Corporación Venezolana del Café, S.A.	Empresa Nacional del Café S.A.	Fama de América, S.A.	
Wilson David Herrera Bermúdez	Sí	Empresa Mixta Comercializadora de Productos Bielorrusa Venezolana, S.A. (Venbelcom)	Empresa Mixta Ruso-Venezolana Orquídea S.A.	Suministros Venezolanos Industriales, C.A. (Suvinca)	

Nombre	Militar	Empresas			
Arturo José Táriba Guillén	Sí	Aerpostal Alas de Venezuela, C.A.	Corporación Alas de Venezuela, C.A.		
Benjamín Antonio Chacón Zambrano	Sí	Banco Nacional de Vivienda y Hábitat (Banavih)	Fondo Simón Bolívar para la Reconstrucción S.A.		
Carlos Alberto Osorio Zambrano	Sí	Corporación Venezolana de Minería S.A. (CVM)	Empresa Mixta Minera Ecosocialista Parguaza S.A. (Emmepsa)		
César Alberto Salazar Coll	Sí	Petroquímica de Venezuela S.A. (Pequiven)	Vidrios Venezuela, S.A. (Viven)		
Gilberto Amílcar Pinto Blanco	Sí	Corporación Ecosocialista Ezequiel Zamora, S.A. (Corpoez)	Empresa Mixta Minera Ecosocialista Oro Azul, S.A.		
Humberto Luis Laurens Vera	Sí	Compañía Anónima Militar de Industrias Mineras, Petrolíferas y de Gas (Camimpeg)	Pdvsa Agrícola S.A.		
José Martín Raga Garavito	Sí	Empresa de Producción Socialista Indugram C.A.	Productos La Fina C.A.		
Juan Gabriel Puertas Tovar	Sí	Compañía Anónima de Viajes y Turismo Ifamil, C.A.	Fondo de Inversión Misión Negro Primero S.A.		
Luis Enrique Castillo	Sí	Astilleros Navales Venezolanos S.A. (Astinave)	Diques y Astilleros Nacionales C.A. (Dianca)		
Oscar Albin Dávila Rondón	Sí	Corporación Socialista del Sector Automotor C.A. (Corsoauto)	Vidrios Venezolanos Extras C.A. (Vivex)		
Randy Gregorio Rodríguez Espinoza	Sí	C.A. Hidrológica de la Región Capital (Hidrocapital)	C.A. Hidrológica de Venezuela (Hidroven)		

# EMPRESAS

## PROPIEDAD DEL ESTADO

UN MODELO DE CONTROL



TransparenciaVenezuela



@NoMasGuiso



nomasguiso



Transparencia Venezuela



TransparenciaVenezuela