

**INFORME
EMPRESAS PROPIEDAD DEL ESTADO VENEZOLANO
TERCERA PARTE**

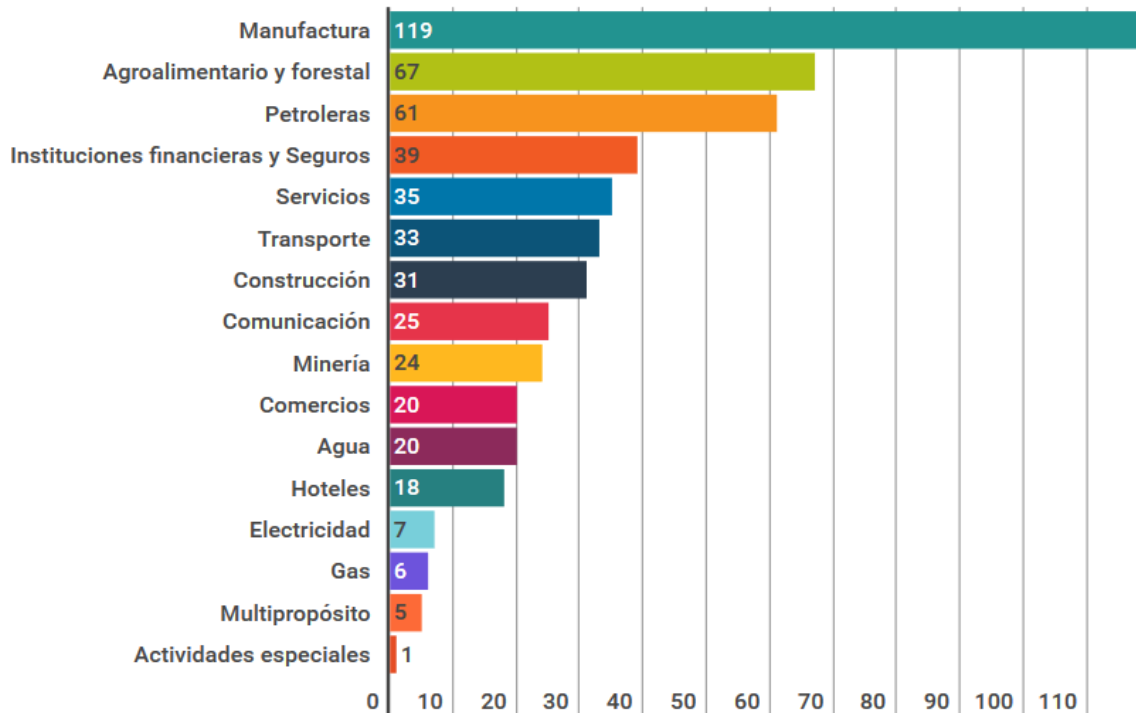
Transparencia Venezuela, prosiguió el estudio de las empresas propiedad del Estado, que emprendió en 2016 y a continuación revela los nuevos descubrimientos:

TERCER HALLAZGO

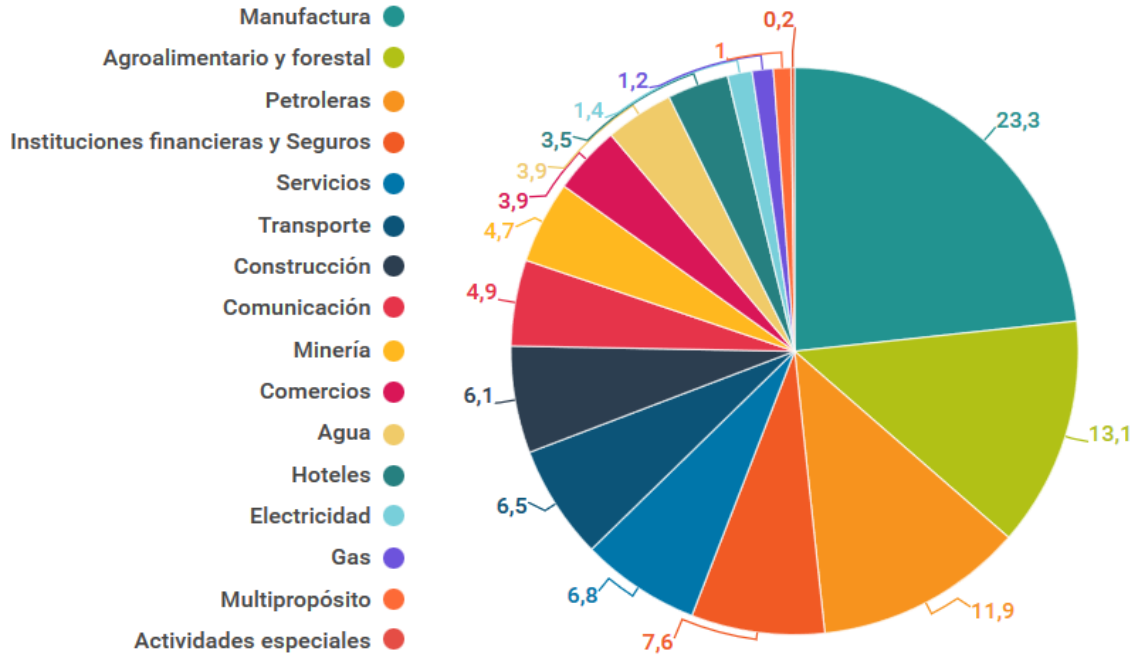
Transparencia Venezuela, a partir de informes de la Contraloría General de la República, documentos de memoria y cuenta de los ministerios, gacetas oficiales, portales de los ministerios y medios digitales, encontró que las 511 empresas del Estado están distribuidas en distintos sectores productivos como se puede ver a continuación:

Distribución del número de empresas por sectores económicos

Por número:



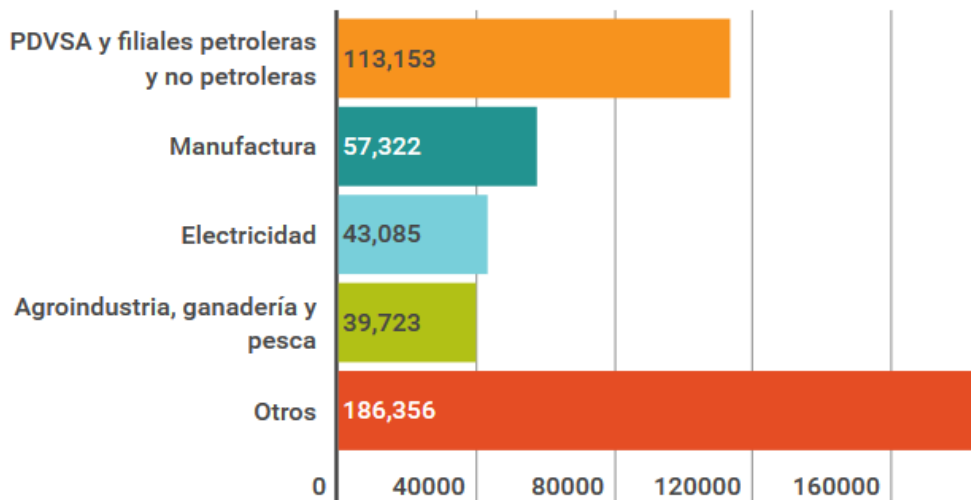
Por porcentaje:



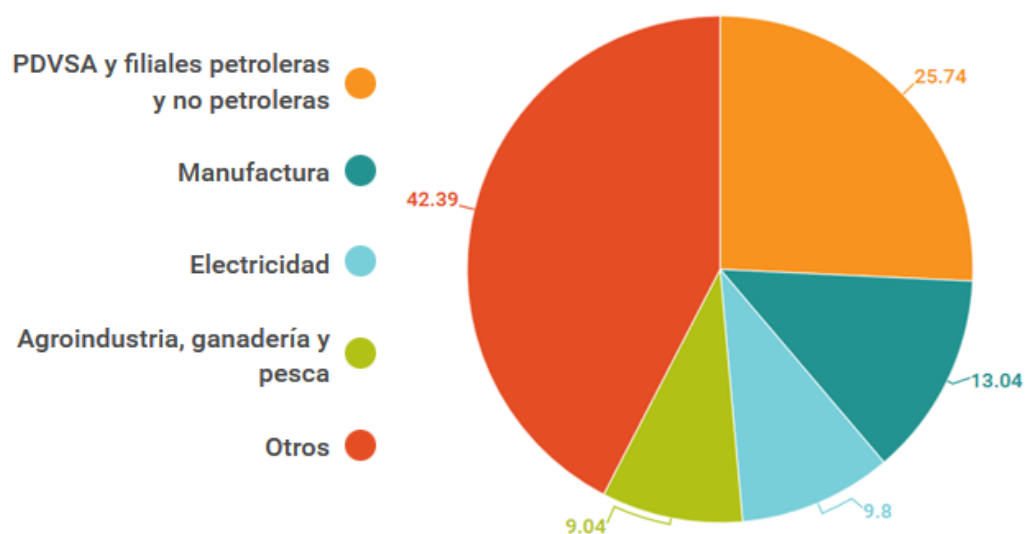
Sectores con más empleados

Con información de un 70% de las empresas del Estado se conoce que en 2016 contaron con un total de 439.639 trabajadores

Trabajadores:



Porcentaje:



Fuente: cálculos propios a partir de la información publicada en las gacetas oficiales 6213, 40966, 6261

Las empresas que congregan mayor cantidad de trabajadores son PDVSA y sus filiales petroleras y no petroleras, seguidas de las de sector manufactura y las de electricidad.

Empresas con peores resultados financieros

Sector	En MM de Bs.
PDVSA y filiales petroleras y no petroleras	-775420,5864
Instituciones Financieras	-314628,442
Electricidad	-149177,9478
Minería	-23849,71054

Fuente: cálculos propios a partir de la información publicada en las gacetas oficiales 6213,40966, 6261