

**INFORME**  
**EMPRESAS PROPIEDAD DEL ESTADO VENEZOLANO**  
**SEGUNDA PARTE**

La investigación que lleva adelante Transparencia Venezuela, sobre las empresas propiedad del Estado, arroja nuevos hallazgos que se incluyen a continuación:

**SEGUNDO HALLAZGO**

La provisión de los bienes y servicios de carácter social: educación, salud, vivienda, seguro de vejez y ante contingencias que impidan trabajar (conocido como seguro social), es responsabilidad de los sectores públicos en muchos países del mundo, dado el consenso, tanto en la teoría de las finanzas públicas como en los sistemas políticos imperantes, de su importancia para garantizar igualdad de oportunidades, opciones y capacidades a los ciudadanos, es decir, estos bienes promueven equidad en una sociedad y por ellos forman parte de los derechos humanos. Además, la provisión pública junto a la supervisión del acceso obligatorio, garantiza ganancias de eficiencia porque los bienes sociales generan efectos externos positivos y pudieran no ser valorados correctamente por los ciudadanos.

Así lo entendieron los constituyentes en Venezuela y por ello el acceso a estos bienes y servicios ha estado consagrado en las constituciones de la era democrática como derechos de los ciudadanos que el Estado debe garantizar y, en el caso de la educación básica y la seguridad social, son obligatorios.

Contrasta con los mandatos constitucionales y de convenios internacionales suscritos por Venezuela de protección de derechos humanos, que el ejecutivo nacional sea propietario de al menos 511 empresas que, según las propias estimaciones de un 70% de ellas, en conjunto generaron pérdidas en 2016 de 1,29 billones de Bs. (información obtenida de G.O. 6.213, 40.966 y 6.261). Este monto supera el gasto total dedicado a los sectores sociales en el mismo año, que tal como se observa en el cuadro siguiente, alcanzó la suma de 1,13 billones de Bs.

Gasto Social en MM de Bs.	2016
Educación	364.882
Seguridad Social	432.805
Vivienda	21.198
Salud	278.039
Otros	33.783
<b>Total</b>	<b>1.130.707</b>

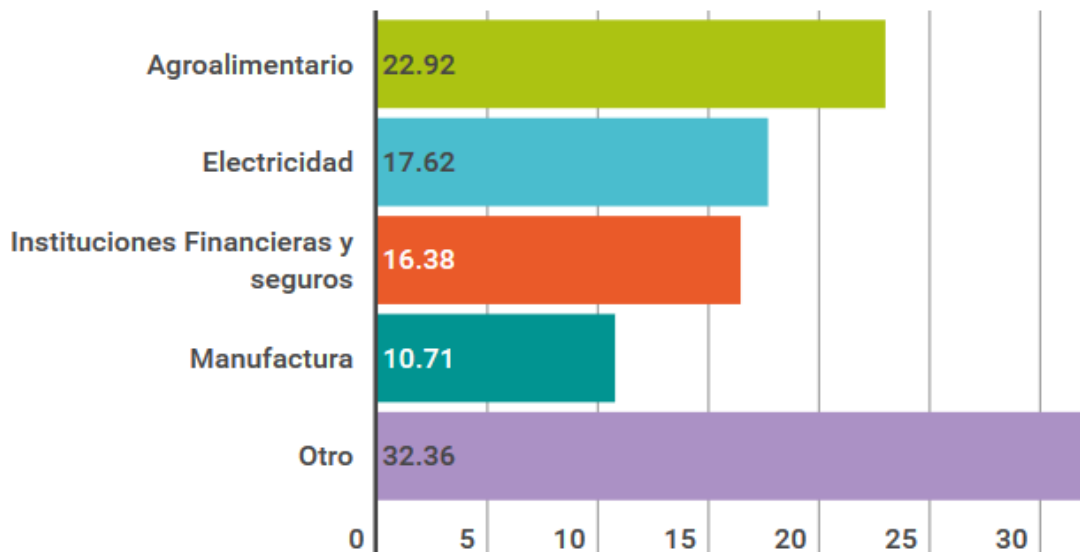
**Fuente:** cálculos de Transparencia Venezuela con datos del Presupuesto 2016 y Gacetas Oficiales de créditos adicionales en 2016

Sólo las pérdidas estimadas en 2016 en el sector financiero y seguros (314 millardos) superaron el gasto de salud y vivienda del mismo año.

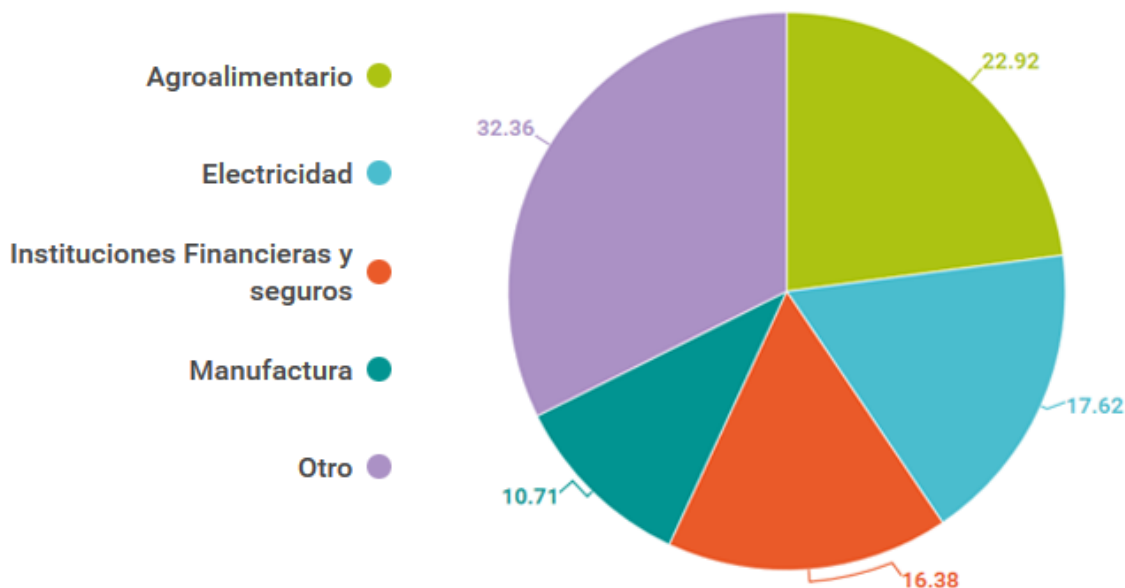
Sin cubrir las pérdidas globales mencionadas antes, el cuadro siguiente muestra los sectores de empresas propiedad del Estado que recibieron más transferencias desde el sector público y el monto total transferido, que supera con creces lo invertido en cada uno de los sectores sociales.

#### Sectores que más reciben transferencias del S.P. en 2016

En MM de Bs.



## Porcentaje



**Fuente:** cálculos propios a partir de la información publicada en las gacetas oficiales 6.213,40.966, 6.261

Las empresas del sector agroalimentario fueron las más favorecidas con las transferencias desde el ejecutivo y también las que estimaron mejor situación financiera en el 2016 (ganancias de 3,4 millardos de bolívares), sin embargo, no lograron palear la crisis por el desabastecimiento de alimentos esenciales ni han impedido los problemas de desnutrición en poblaciones vulnerables.

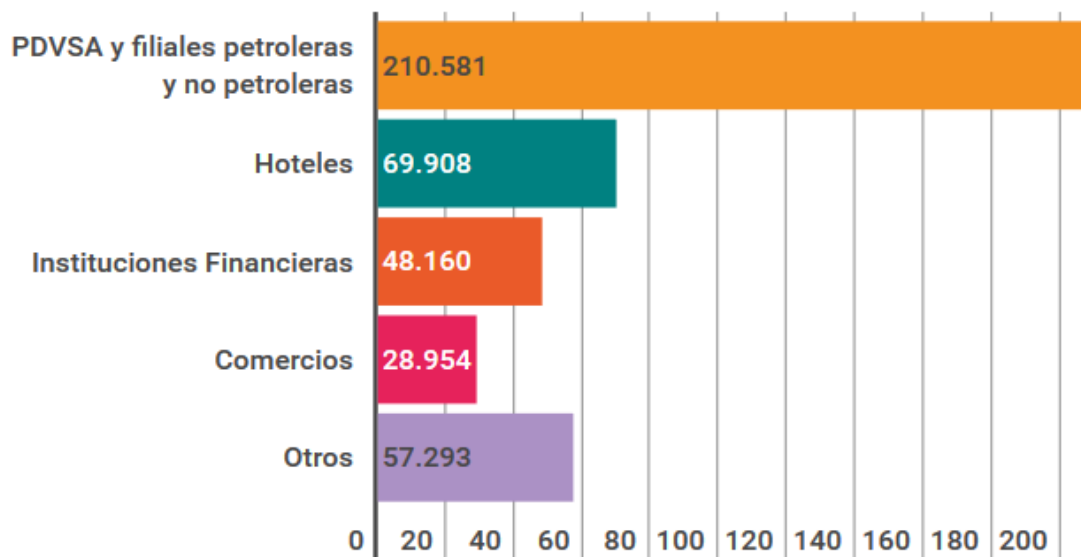
Transparencia Venezuela, pregunta ¿Tiene sentido que el ejecutivo nacional deba compensar las pérdidas de empresas en actividades que no le son propias y sacrifique la calidad y cobertura de los bienes públicos de carácter social que deberían ser progresivos? ¿Es racional que esto ocurra en momentos de caída en los ingresos por exportaciones, déficit fiscal y depresión económica?

Asimismo, el monto recibido por las empresas estatales en transferencias desde el sector público contrasta con el monto total estimado de aportes fiscales, que según el cuadro siguiente alcanza 414 millardos de Bs., monto inferior al de las transferencias recibidas y muy por debajo de las pérdidas globales estimadas.

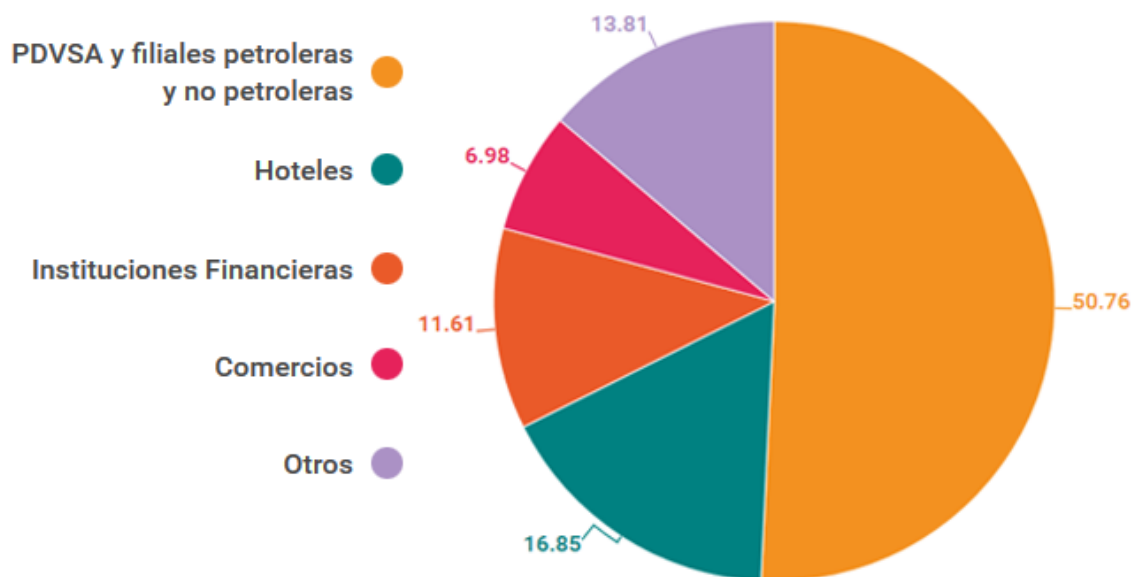
Las empresas que más aportes fiscales estimaron son PDVSA y sus filiales petroleras y no petroleras, las del sector hoteles e instituciones financieras y seguros.

## Sectores que más pago de impuestos estimaron en 2016

En MM de Bs.



Porcentaje



Fuente: cálculos propios a partir de la información publicada en las gacetas oficiales 6213,40966, 6261