

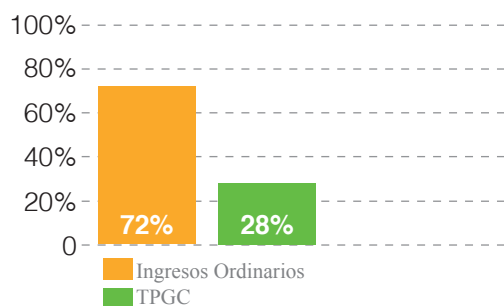
# PRESUPUESTO CIUDADADO

## MUNICIPIO CAMPO ELÍAS

Estado Mérida 2017



### PRESUPUESTO DE INGRESOS



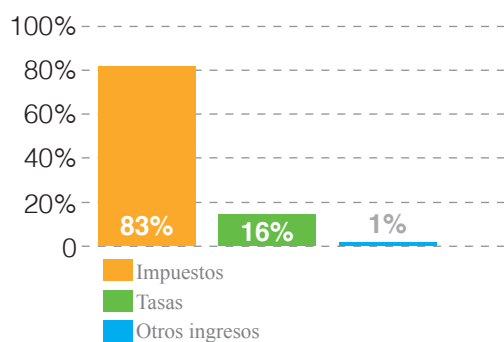
MUNICIPIO	*CAMPO ELÍAS	
Estado	MÉRIDA	
	2016	2017
Presupuesto	377.939.498	1.652.558.021
Ingresos Ordinarios	125.812.222	458.988.588
TPGC	252.127.277	1.193.569.433

\*Para los calculos de la variación real, se utilizo la estimación de la tasa inflación del FMI para Venezuela de 720% en 2016

	VARIACIÓN NOMINAL	VARIACIÓN REAL
Presupuesto	337,25%	-47%
Ingresos Ordinarios	264,82%	-56%
TPGC	373,40%	-42%



### INGRESOS ORDINARIOS


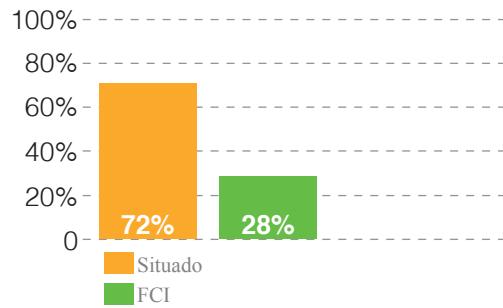


	2016	2017
Ingresos Ordinarios	125.812.222	1.193.569.433
Impuestos	96.044.464	1.114.120.619
Tasas	27.657.106	74.747.656
Otros ingresos ord.	2.110.652	4.701.158

	VARIACIÓN NOMINAL	VARIACIÓN REAL
Ingresos Ordinarios	848,69%	16%
Impuestos	1060,01%	41%
Tasas	170,27%	-67%
Otros ingresos ord.	122,73%	-73%



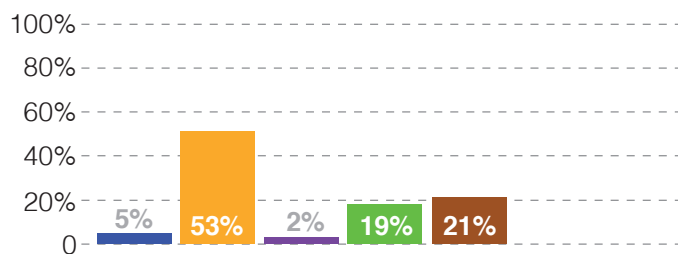
## TRANSFERENCIAS PROVENIENTES DEL GOBIERNO CENTRAL



	2016	2017	VARIACIÓN NOMINAL	VARIACIÓN REAL
TGC	252.127.276	1.193.569.433	373,40%	-42%
Situado	167.037.378	860.798.463	415,33%	-37%
FCI	85.089.898	332.770.970	291,08%	-52%



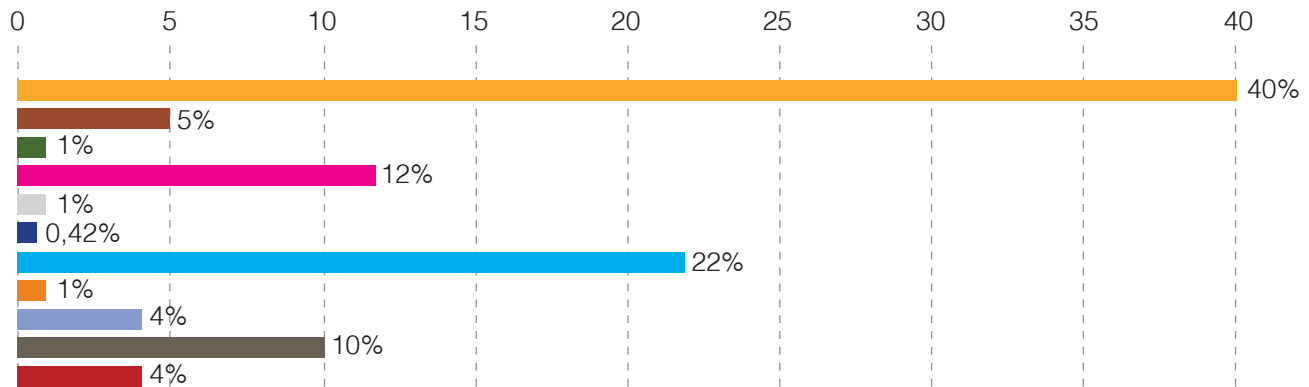
## PROYECTOS FINANCIADOS POR EL FCI



- Dirección Superior del Municipio
- Transporte y comunicaciones
- Educación
- Desarrollo urbano, vivienda y servicios conexos
- Otros



## ¿EN QUÉ INVIERTE LA ALCALDÍA?



- Dirección superior del municipio
- Seguridad y defensa
- Agrícola
- Transporte y comunicaciones
- Educación
- Cultura y comunicación social
- Desarrollo urbano, vivienda y servicios conexos
- Salud
- Desarrollo social y participación ciudadana
- Seguridad social
- Gastos no clasificados sectorialmente

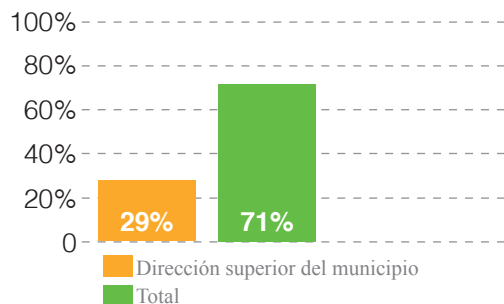
Sector	Valor
Dirección superior del municipio	662.843.243
Seguridad y defensa	85.281.978
Agrícola	12.085.883
Transporte y comunicaciones	194.715.448
Educación	11.231.027
Cultura y comunicación social	6.952.765
Desarrollo urbano, vivienda y servicios conexos	362.481.550
Salud	23.192.479
Desarrollo social y participación ciudadana	60.027.863
Seguridad social	168.902.480
Gastos no clasificados sectorialmente	64.843.305
<b>Total</b>	<b>1.652.558.022</b>

Campo Elías	2016	2017	Variación Nominal	Variación Real
Inversiones	133.862.870	662.843.243	395,2%	-40%

\*Este año nada fue destinado al sector turismo y recreación



## INVERSIÓN EN LA DIRECCIÓN SUPERIOR DEL MUNICIPIO

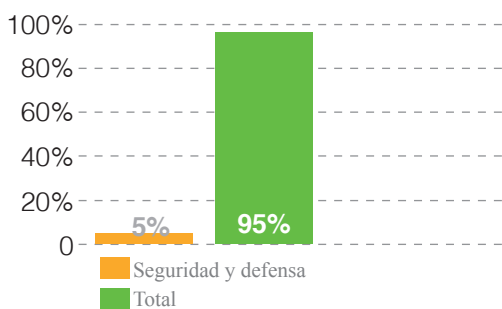


Dirección superior del municipio	Valor
Poder legislativo municipal	
Representación jurídica y asesoría legal	
Planificación y control	
Planificación pública	
Dirección y coordinación del Ejecutivo Municipal	
Dirección y coordinación general	
Administración de recursos humanos	
Administración y finanzas	
Planificación y gestión presupuestaria	
SAMATCE	

2016	2017	Variación Nominal	Variación Real
133.862.870	662.843.243	395,2%	-40%



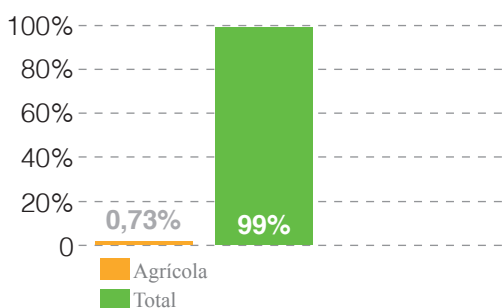
## INVERSIÓN EN SEGURIDAD Y DEFENSA



Seguridad y Defensa		85.281.978	
2016	2017	Variación Nominal	Variación Real
21.133.622	85.281.978	303,5%	-51%



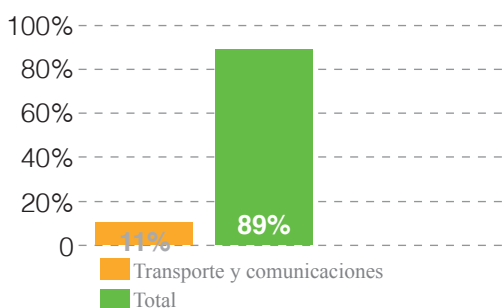
## INVERSIÓN EN EL SECTOR AGRÍCOLA



Agrícola		12.085.883	
2016	2017	Variación Nominal	Variación Real
3.844.477	12.085.883	214,4%	-62%



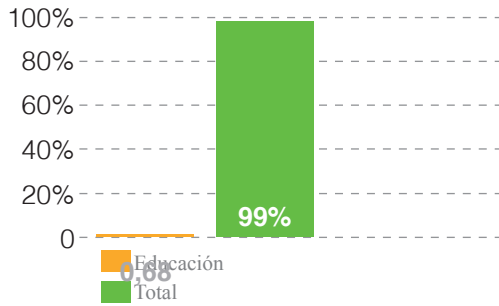
## INVERSIÓN EN TRANSPORTE Y COMUNICACIONES



Transporte y comunicaciones		194.715.448	
Vialidad municipal			
2016	2017	Variación Nominal	Variación Real
32.700.274	194.715.448	495,5%	-27%



## INVERSIÓN EN EDUCACIÓN



Educación		11.231.027	
2016	2017	Variación Nominal	Variación Real
4.440.386	11.231.027	152,9%	-69%



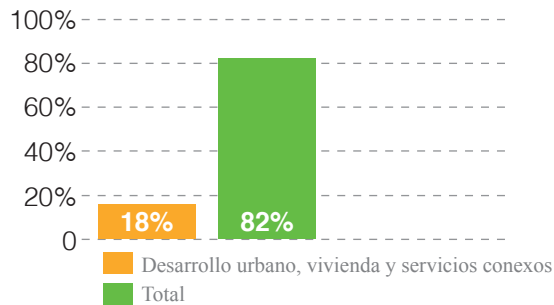
## INVERSIÓN EN CULTURA Y COMUNICACIÓN SOCIAL



Cultura y comunicación social		6.952.765	
2016	2017	Variación Nominal	Variación Real
2.762.482	6.952.765	151,7%	-69%



## INVERSIÓN DE DESARROLLO URBANO, VIVIENDA Y SERVICIOS CONEXOS

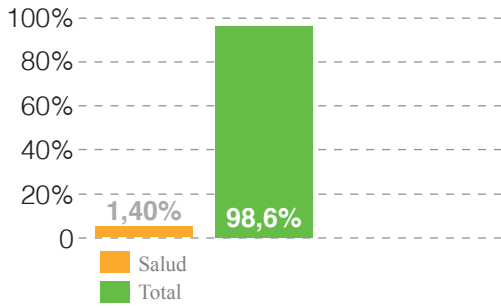


Desarrollo urbano, vivienda y servicios conexos		362.481.550	
Ordenamiento territorial y urbano			
Servicio público municipal			
Mejoras y ampliaciones de viviendas en el municipio			
Manejo integral de residuos y desechos sólidos			
Dirección y coordinación de aguas de Ejido			

2016	2017	Variación Nominal	Variación Real
115.965.106	362.481.550	212,6%	-62%



## INVERSIÓN EN SALUD



Salud		23.192.479	
Programa de atención médica integral			
2016	2017	Variación Nominal	Variación Real
5.138.519	23.192.479	351,3%	-45%



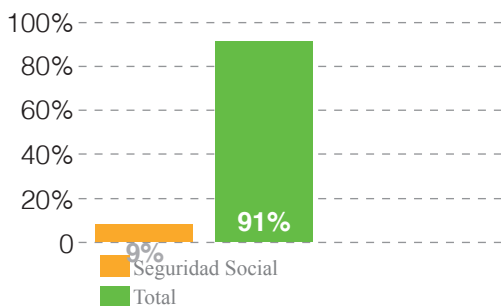
## INVERSIÓN EN DESARROLLO SOCIAL Y PARTICIPACIÓN CIUDADANA



Desarrollo social y participación ciudadana		60.027.863	
Deportes			
Protección integral del niño, niña y adolescente			
Subsidios de interés social			
Dir.Coor. de atención familiar, social y de la mujer			
2016	2017	Variación Nominal	Variación Real
12.510.838	60.027.863	379,8%	-41%



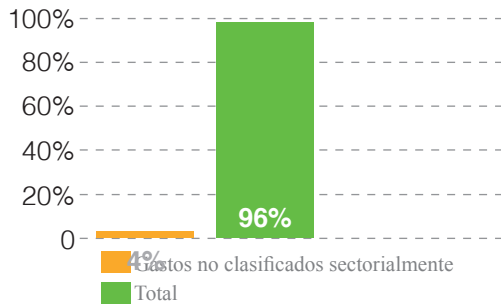
## INVERSIÓN EN SEGURIDAD SOCIAL



Seguridad social		168.902.480	
Aportes patronales			
Pensiones, jubilación y prestaciones sociales			
2016	2017	Variación Nominal	Variación Real
40.757.395	168.902.480	314,4%	-49%



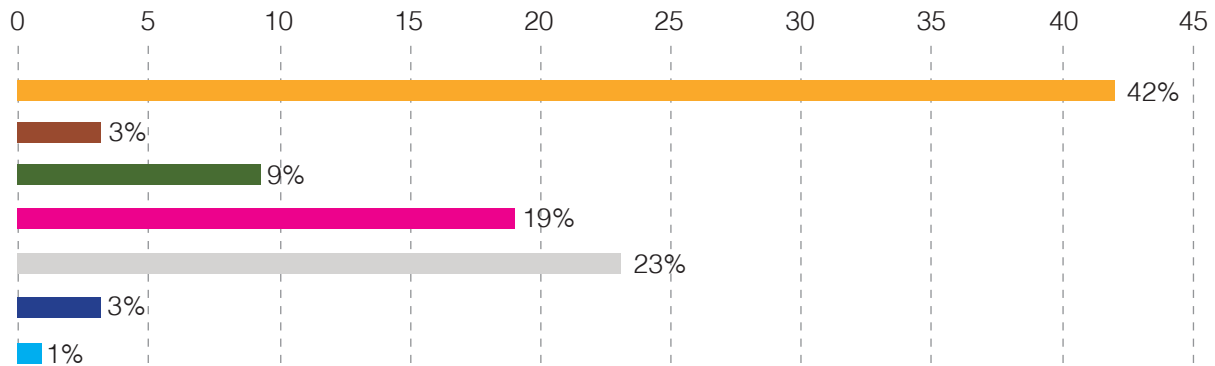
## INVERSIONES NO CLASIFICADAS



Gastos no clasificados sectorialmente		64.843.305	
Servicio de la deuda pública y dism. de otros pasivos			
Rectificaciones al presupuesto			
2016	2017	Variación Nominal	Variación Real
4.200.000	64.843.305	1443,9%	88%



## GASTOS SEGÚN SU NATURALEZA



- Gastos del personal
- Materiales, suministros y mercancías
- Servicios no personales
- Activos reales
- Transferencias y donaciones
- Disminuciones y pasivos
- Rectificaciones al presupuesto

2016	2017	Variación Nominal	Variación Real
377.939.498,15	1.652.558.021,60	337,25%	-47%

# PRESUPUESTO

---

C I U D A D A D O  
2 0 1 7

