


PRESUPUESTO PARTICIPATIVO

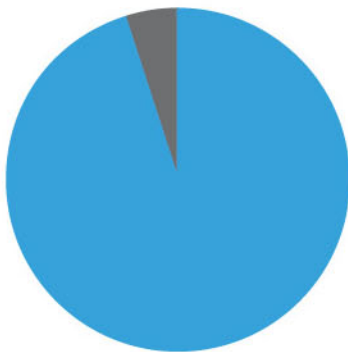


Recaudación e ingresos propios | Transferencia del Gobierno Central

Presupuesto	Ingresos Ordinarios	TGPC
Bs. 127.100.000	Bs. 429.485	Bs. 126.670.515
Variación del presupuesto	2015	Bs. 42.800.000
	2016	Bs. 127.100.000
	Variación Real	5,72%
	Variación Nominal	196,96%

*Los cálculos realizados corresponde al monto presupuestado de los años 2015 – 2016. La variación real muestra si hay crecimiento o no de los recursos descontando el efecto de la inflación de 180.9%.

INGRESOS ORDINARIOS



Impuestos | Tasas

Ingresos Ordinarios	Impuestos	Tasas
Bs. 429.485	Bs. 408.485	Bs. 21.000
Variación Ingresos Ordinarios	2015	Bs. 235.257
	2016	Bs. 429.485
	Variación Real	-35%
	Variación Nominal	82,55%

*Los cálculos realizados corresponde al monto presupuestado de los años 2015 – 2016. -La variación real muestra si hay crecimiento o no de los recursos descontando el efecto de la inflación de 180.9%.

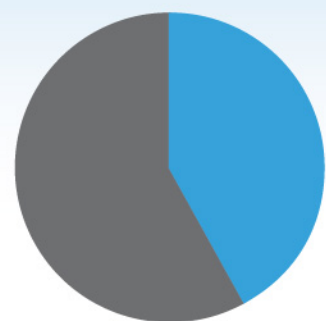


TRANSFERENCIAS provenientes del Gobierno Central

TPGC
Bs. 126.670.515

Situado Constitucional
Bs. 53.445.485

FCI Bs. 73.225.030



■ Situado Constitucional ■ Fondo de compensación Interterritorial

Variación del FCI	2015	Bs. 18.544.774
	2016	Bs. 73.225.030
	Variación Real	40,58%
	Variación Nominal	294,85%

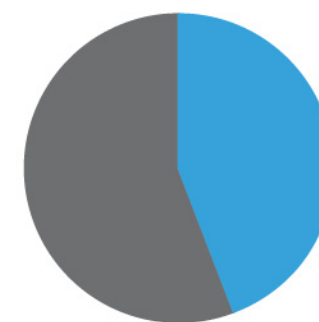
Variación del Situado Constitucional	2015	Bs. 24.019.969
	2016	Bs. 53.445.485
	Variación Real	-20,78%
	Variación Nominal	122,50%

*Los cálculos realizados corresponde al monto presupuestado de los años 2015 - 2016. La variación real muestra si hay crecimiento o no de los recursos descontando el efecto de la inflación de 180,9%.

VARIACIÓN EN LAS INVERSIONES 2016

	Desarrollo Urbano	Desarrollo Social	Cultura y comunicación	Agrícola	Deporte	Salud	Educación
2015	Bs. 11.864.089	Bs. 1.045.000	Bs. 200.000	Bs. 3.600.000	Bs. 1.883.685	Bs. 300.000	Bs. 900.000
2016	Bs. 56.225.030	Bs. 2.520.000	Bs. 1.100.000	Bs. 5.500.000	Bs. 4.600.000	Bs. 500.000	Bs. 5.300.000
Variación Real	68,72%	-14,14%	95,82%	-45,60%	-13,05%	-40,66%	110%
V. Nominal	373,90%	141,14%	450%	52,77%	144,20%	66,66%	489%

PROYECTOS SECTOR DESARROLLO URBANO

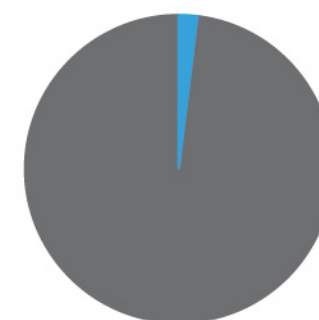


■ Desarrollo Urbano ■ Otros sectores

Total Obras para Desarrollo Urbano | Bs. 56.225.030

- Rehabilitación y embellecimiento de plaza bolivar, parroquia el Socorro
- Ornato y embellecimiento del cementerio municipal y espacios recreativos
- Construcción de cerca perimetral de parque biosaludable, sector tres matas, parroquia Antonio Jose de Sucre

PROYECTOS SECTOR DESARROLLO SOCIAL

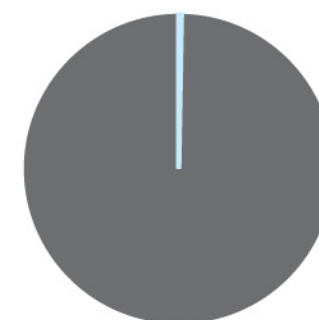


Total Obras para Desarrollo Social | Bs. 2.820.000

- Becas Escolares
- Becas Universitarias en el país
- Productos farmacéuticos y medicamentos

■ Desarrollo Social ■ Otros sectores

PROYECTOS SECTOR CULTURA Y COMUNICACIÓN

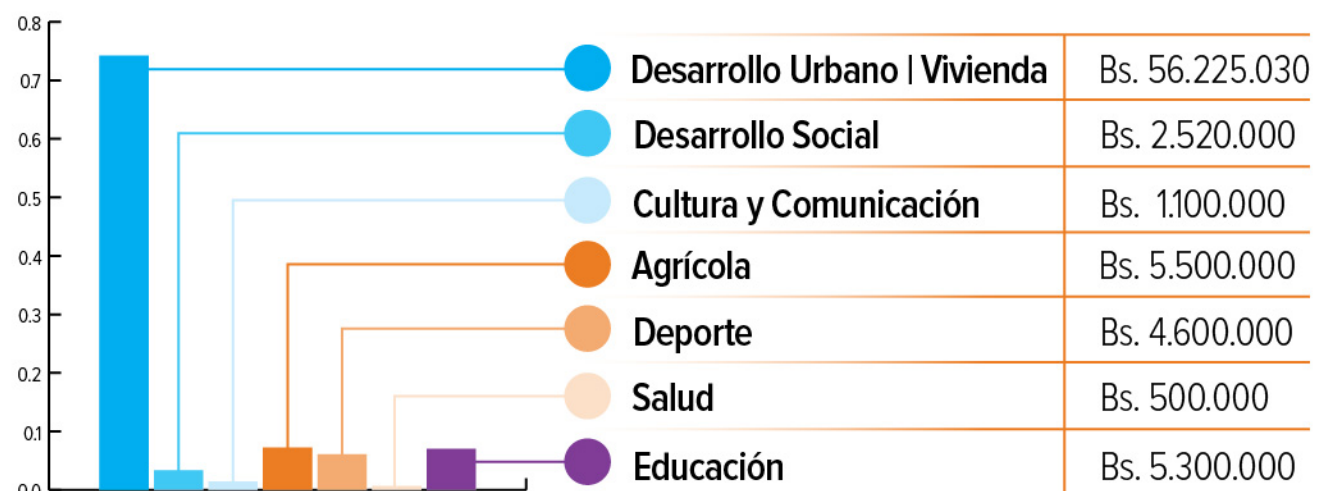


Total Obras para Cultura y Comunicación | Bs. 1.100.000

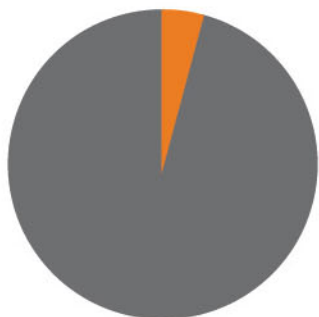
- Equipamiento y rehabilitación de la casa cultural el Socorro, Municipio José Felipe Márquez Cañizales

■ Cultura y comunicación ■ Otros sectores

¿EN QUE INVIERTE LA ALCALDÍA LOS RECURSOS PÚBLICOS?



PROYECTOS SECTOR AGRÍCOLA

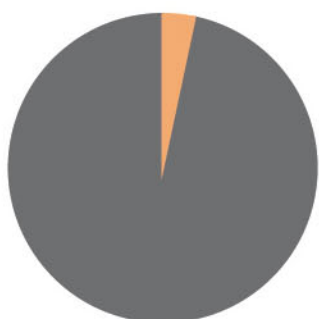


Total Obras para el sector Agrícola | Bs. 5.500.000

Fortalecimiento de la producción vegetal y animal de la E.P.S.I. “El Milagro Agrícola”, Parroquia El Socorro.

■ Agrícola ■ Otros sectores

PROYECTOS SECTOR DEPORTE




Total Obras para el sector Deporte | Bs. 4.600.000

Equipamiento de implement deportivos para cancha de usos multiples, sector Robinson, Las Malvinas y Raul Leoni, Parroquia el Socorro.

■ Deporte ■ Otros sectores

PROYECTOS SECTOR SALUD

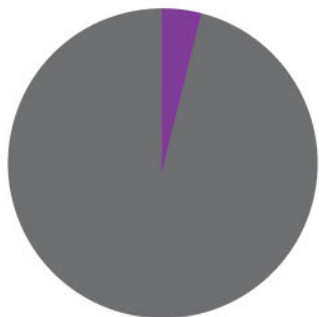


Total Obras para el sector Salud | Bs. 500.000

Rehabilitación y equipamiento del Sistema eléctrico del ambulatorio rural tipo II, Virgen del Socorro.

■ Salud ■ Otros sectores

PROYECTOS SECTOR EDUCACIÓN



Total Obras para el sector Educación | Bs. 5.300.000

Remodelación de la Escuela Bolivariana El Milagro, Sector El Milagro, Parroquia El Socorro.

Rehabilitación de aula de la Escuela Estatal Virgilio German Diaz, Parroquia el Socorro.

■ Educación ■ Otros sectores

PRESUPUESTO CIUDADANO • 2017

ESTADO
Trujillo
MUNICIPIO JOSÉ FELIPE MÁRQUEZ CAÑIZALES

PRESUPUESTO PARTICIPATIVO



Recaudación e ingresos propios

Transferencia del Gobierno Central

Presupuesto	Ingresos Ordinarios	TGPC
Bs. 127.100.000	Bs. 429.485	Bs. 126.670.515

Variación del presupuesto

Año	Variación Real	Variación Nominal
2015	Bs. 42.800.000	5,72%
2016	Bs. 127.100.000	196,96%

*Los cálculos realizados corresponden al monto presupuestado de los años 2015 - 2016. La variación real muestra si hay crecimiento o no de los recursos descontando el efecto de la inflación de 100%.

INGRESOS ORDINARIOS



Impuestos

Tasas

Ingresos Ordinarios	Impuestos	Tasas
Bs. 429.485	Bs. 408.485	Bs. 21.000

Variación Ingresos Ordinarios

Año	Variación Real	Variación Nominal
2015	Bs. 235.257	-35%
2016	Bs. 429.485	82,55%

*Los cálculos realizados corresponden al monto presupuestado de los años 2015 - 2016. La variación real muestra si hay crecimiento o no de los recursos descontando el efecto de la inflación de 100%.

Alcaldía José Felipe Márquez Cañizales • 0000.000.00.00 •

TRANSPARENCIA
VENEZUELA

PROYECTOS SECTOR AGRÍCOLA



Total Obras para el sector Agrícola | Bs. 5.500.000
Fortalecimiento de la producción vegetal y animal de la E.P.S.I. "El Milagro Agrícola", Parroquia El Socorro.

PROYECTOS SECTOR DEPORTE



Total Obras para el sector Deporte | Bs. 4.600.000
Equipamiento de implement deportivos para cancha de usos multiples, sector Robinson, Las Malvinas y Raul Leon, Parroquia el Socorro.

PROYECTOS SECTOR SALUD



Total Obras para el sector Salud | Bs. 500.000
Rehabilitación y equipamiento del Sistema eléctrico del ambulatorio rural tipo II, Virgen del Socorro.

PROYECTOS SECTOR EDUCACIÓN



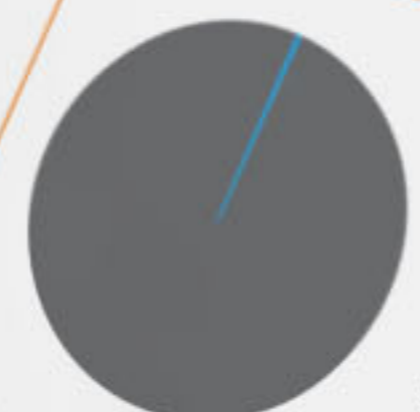
Total Obras para el sector Educación | Bs. 5.300.000
Remodelación de la Escuela Bolivariana El Milagro, Sector El Milagro, Parroquia El Socorro.
Rehabilitación de aula de la Escuela Estatal Virgilio German Diaz, Parroquia el Socorro.



ESTADO Trujillo

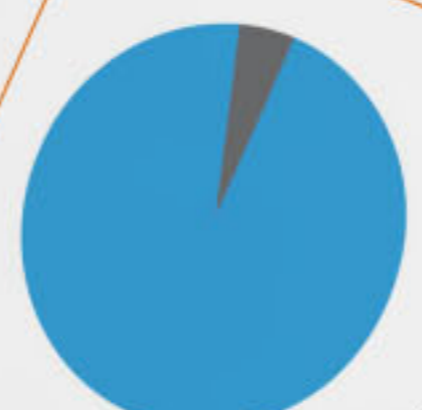
MUNICIPIO JOSÉ FELIPE MÁRQUEZ CAÑIZALES

PRESUPUESTO PARTICIPATIVO



Presupuesto	Ingresos Ordinarios	TGPC
Bs. 127.100.000	Bs. 429.485	Bs. 126.670.515
Variación del presupuesto		
2015		Bs. 42.800.000
2016		Bs. 127.100.000
Variación Real		5,72%
Variación Nominal		196,96%

INGRESOS ORDINARIOS



Ingresos Ordinarios	Impuestos	Tasas
Bs. 429.485	Bs. 408.485	Bs. 21.000
Variación Ingresos Ordinarios		
2015		Bs. 235.257
2016		Bs. 429.485
Variación Real		-35%
Variación Nominal		82,55%