

**REPÚBLICA BOLIVARIANA DE VENEZUELA
MINISTERIO DEL PODER POPULAR PARA LA MUJER Y
LA IGUALDAD DE GÉNERO**



CUENTA 2015

CARACAS, 2016

REPÚBLICA BOLIVARIANA DE VENEZUELA
Ministerio del Poder Popular para la Mujer y la Igualdad de Género

Dirección: Av. Lecuna Torre Este Parque Central Pisos 4 y 5.
Parroquia San Agustín del Norte, Caracas.

Email: dgdminmujer@gmail.com
Teléfono: (0212) 597.66.20- 597.66.26

DIRECTORIO

*Ministra
Gladys Requena*

*Viceministra de Igualdad de Género y No Discriminación
Rebeca Madriz*

*Viceministra de Desarrollo Productivo de la Mujer
Maribel Rosario*

*Viceministra para la Protección de los Derechos de la Mujer
Isabel Martínez*

*Dirección General del Despacho
Margarita Guerra La Rosa*

*Auditoría Interna
Juan Ramírez*

*Consultoría Jurídica
Yarelis González*

*Oficina de Gestión Administrativa
Julio Fuenmayor*

*Oficina de Gestión Humana
Alba Henriquez*

*Oficina de Planificación y Presupuesto
Loengry Chacón*

*Oficina de Atención a la Ciudadanía
Eluz Paredez*

*Oficina de Gestión Comunicacional
Maigualida García(E)*

*Oficina Estratégica de Seguimiento y Evaluación de Políticas Públicas
Rene Gaspar*

*Oficina de Integración y Asuntos Internacionales
Suzany González*

Oficina de Tecnologías de la Información y la Comunicación
Andrea Loyo

Oficina de Coordinación Territorial
Andrea Solórzano

Oficina de Sistemas Integrales de Información Estadística sobre la Mujer y la Igualdad de Género.

ENTES ADSCRITOS

Banco de Desarrollo de la Mujer
Presidenta
Rosángela Suárez

Instituto Nacional de la Mujer
Presidenta
Gladys Requena

Fundación Misión Madres del Barrio “Josefa Joaquina Sánchez”
Presidenta
María Rosa Jiménez

INDICE

CONTENIDO

I.- CUENTA DEL MINISTERIO DEL PODER POPULAR PARA LA MUJER Y LA IGUALDAD DE GÉNERO.	1
II.- CUENTA DE LOS ENTES DESCENTRALIZADOS FUNCIONALMENTE.	18
2.1.- Banco de Desarrollo de la Mujer, C.A.	18
2.2.- Fundación Misión Madres del Barrio “Josefa Joaquina Sánchez”.	35
2.3.- Instituto Nacional de la Mujer.	44
REPORTES DEL SISTEMA INTEGRADO DE GESTIÓN Y CONTROL DE FINANZAS (SIGECOF), SOBRE LA CUENTA DEL MINISTERIO DEL PODER POPULAR PARA LA MUJER Y LA IGUALDAD DE GÉNERO.	48

I. CUENTA DEL MINISTERIO DEL PODER POPULAR PARA LA MUJER Y LA IGUALDAD DE GÉNERO.

De conformidad con las disposiciones legales, contenidas en la providencia administrativa que regula la formación de la cuenta que acompaña a la Memoria Anual de los Órganos de la Administración Central, promulgada en la Gaceta Oficial No. 38.600 de fecha 09 de Enero del año 2007 y en base a Resolución No. 003, emanada del Ministerio de Finanzas (Ministerio del Poder Popular de Economía, Finanzas y Banca Pública), se elaboró la Cuenta del Ministerio de Poder Popular para la Mujer y la Igualdad de Género, con el fin de suministrar el resultado de la gestión correspondiente al ejercicio fiscal 2015, que refleja las operaciones y transacciones significativas del período en cuestión.

Para el Ministerio del Poder Popular para la Mujer y la Igualdad de Género (Minmujer), la Ley de Presupuesto 2015 estableció un total de Mil Seiscientos Cuarenta y Dos Millones Quinientos Cincuenta y Cuatro Mil Novecientos Ochenta Bolívares con Cero Céntimos (Bs.1.642.554.980,00), cuya Fuente de Financiamiento fue Recursos Ordinarios, incluyendo las Acciones Centralizadas y Proyectos, cifra que posteriormente experimentó modificaciones producto de nueve (9) créditos adicionales aprobados para el Ministerio y sus entes adscritos, de conformidad con la Gaceta Oficial N° 40.639 Decreto N° 1.713 de fecha 14/04/2015, Gaceta Extraordinaria N° 6.182 Decreto N° 1.759 de fecha 12/05/2015, Gaceta Extraordinaria N° 6.183 Decreto N° 1.794 de fecha 02/06/2015, Gaceta Extraordinaria N° 6.188 Decreto N° 1.879 de fecha 14/07/2015, Gaceta Extraordinaria N° 6.193 Decreto N° 1.927 de fecha

11/08/2015, Gaceta Extraordinaria N° 6.196 Decreto N° 2.005 de fecha 11/09/2015, Gaceta Extraordinaria N° 6.200 Decreto N° 2.042 de fecha 08/10/2015, Gaceta Extraordinaria N° 6.201 Decreto N° 2.088 de fecha 04/11/2015, Gaceta Ordinaria N° 40.796 Decreto N° 2.127 de fecha 25/11/2015, dando como resultado un Presupuesto Modificado de Siete Mil Novecientos Setenta y Dos Millones Quinientos Cinco Mil Doscientos Noventa y Tres Bolívars con Cero Céntimos (Bs.7.972.505.293,00), ejecutándose un monto de Siete Mil Ochocientos Veinticinco Millones Ochocientos Cuarenta y Cuatro Mil Seiscientos Sesenta y Nueve Bolívars con Cincuenta y Un Céntimos (Bs. 7.825.844.669,51).

Cabe destacar, que dicho presupuesto fue distribuido como se expresa a continuación:

- ***Acciones Centralizadas.***

Según la Ley de Presupuesto 2015, las Acciones Centralizadas del MinMujer contaron con un monto inicial de Quinientos Cuarenta y Nueve Millones Cuatrocientos Noventa y Seis Mil Ciento Sesenta y Cinco Bolívars con Cero Céntimos (Bs. 549.496.165,00) de los cuales, se asignó para el financiamiento de las Acciones Centralizadas de los entes adscritos la suma de Trescientos Diecisiete Millones Setecientos Setenta y Un Mil Quinientos Sesenta y Siete Bolívars con Cero Céntimos (Bs. 317.771.567,00). Al final del ejercicio fiscal 2015, se obtuvo un presupuesto acordado de Seiscientos Sesenta y Cuatro Millones Trescientos Setenta y Cinco Mil Cuatrocientos Veintiún Bolívars con Cero Céntimos (Bs. 664.375.421,00) para las Acciones Centralizadas del MinMujer lo que representa un incremento del financiamiento a los entes adscritos a Trescientos Veintiocho

Millones Trescientos Setenta y Cuatro Mil Seiscientos Veintisiete Bolívares con Cero Céntimos (Bs. 328.374.627,00).

- **Proyectos.**

- **Fortalecimiento de la Plataforma Tecnológica del Ministerio del Poder Popular para la Mujer y la Igualdad de Género y Automatización de Procesos Internos críticos utilizando tecnologías libres para lograr mayor eficiencia en la Gestión institucional con calidad revolucionaria.** Con un monto (según Ley de Presupuesto 2015) de Catorce Millones Ciento Cuarenta y Cinco Mil Doscientos Bolívares con Cero Céntimos (Bs. 14.145.200,00), el cual no sufrió modificaciones.
- **Impulso a la Participación Protagónica de las Mujeres en el Desarrollo del Modelo Productivo Socialista.** Con un monto inicial (según Ley de Presupuesto 2015) de Treinta y Cuatro Millones Cuatrocientos Treinta y Cuatro Mil Seiscientos Cuarenta y Cuatro Bolívares con Cero Céntimos (Bs.34.434.644,00), y un presupuesto acordado de Treinta y Ocho Millones Trescientos Ochenta y Un Mil Novecientos Noventa y Un Bolívares con Cero Céntimos (Bs. 38.381.991,00).
- **Seguimiento y Promoción de la Protección Integral de los Derechos Humanos de las Mujeres.** Con un monto inicial (según Ley de Presupuesto 2015) de Cuarenta y Tres Millones Setecientos Cuarenta Mil Setecientos Ochenta y Seis Bolívares con Cero Céntimos (Bs.43.740.786,00), y un presupuesto acordado de Cincuenta Millones Seiscientos Sesenta Mil

Doscientos Tres Bolívars con Cero Céntimos (Bs.50.660.203,00).

- **Impulso de Políticas Organizativas y Formativas con Perspectiva de Género para el Fortalecimiento del Poder Popular.** Con un monto inicial (según Ley de Presupuesto 2015) de Doscientos Veinte Millones Seiscientos Veintinueve Mil Novecientos Setenta y Ochos Bolívars con Cero Céntimos (Bs.220.629.978,00), y un presupuesto acordado de Doscientos Sesenta y Tres Millones Doscientos Cincuenta y Nueve Mil Cuatrocientos Treinta Bolívars con Cero Céntimos (Bs. 263.259.430,00).
- *Financiamiento de los entes adscritos.*
 - **Proyecto 99. Aportes y Transferencias para financiar los Proyectos de los Entes Descentralizados.** Con un presupuesto inicial (según Ley de Presupuesto 2015), de Setecientos Ochenta Millones Ciento Ocho Mil Doscientos Siete Bolívars con Cero Céntimos (Bs. 780.108.207,00) y un gasto acordado de Seis Mil Novecientos Cuarenta y Un Millones Seiscientos Ochenta y Tres Mil Cuarenta y Ocho Bolívars con Cero Céntimos (Bs.6.941.683.048,00).

A continuación se presenta un análisis detallado, a nivel general y a nivel de categorías presupuestarias, de la ejecución de los recursos acordados, así como formatos para sistematizar la exposición siguiente. Finalmente, se presentan los correspondientes reportes del Sistema Integrado de Gestión y Control de las Finanzas Públicas (SIGECOF), como soporte de los datos presentados en el análisis.

EJECUCIÓN PRESUPUESTARIA

- *A nivel general:*

Los recursos aprobados para el funcionamiento del Ministerio fueron incrementados en el transcurso de la ejecución del ejercicio fiscal 2015, principalmente debido a la aprobación de créditos adicionales destinados a cubrir insuficiencias presupuestarias y aumento del salario mínimo tanto del Ministerio como sus entes adscritos: Fundación Misión Madres del Barrio “Josefa Joaquina Sánchez” y al Instituto Nacional de la Mujer. Lo anterior elevó el presupuesto inicial a Siete Mil Novecientos Setenta y Dos Millones Quinientos Cinco Mil Doscientos Noventa y Tres Bolívares con Cero Céntimos (Bs.7.972.505.293,00). De este monto, se ejecutaron Siete Mil Ochocientos Veinticinco Millones Ochocientos Cuarenta y Cuatro Mil Seiscientos Sesenta y Nueve Bolívares con Cincuenta y Un Céntimos (Bs. 7.825.844.669,51) es decir, el 98.16% de los recursos. El mayor nivel de ejecución se registro en la partida 407.00.00.00 (Transferencias y Donaciones), en virtud de que los recursos destinados a los entes adscritos se transfirieron en un 99.87%, siendo el monto ejecutado de Siete Mil Doscientos Sesenta y Un Millones Doscientos Sesenta Mil Cuatrocientos Ochenta y Siete Bolívares con Cero Céntimos (Bs.7.261.260.487,00).

En las siguientes Partidas se presentaron niveles de ejecución considerables, reflejando que en la partida 402.00.00.00 (Materiales, Suministros y Mercancías) su ejecución equivalente al 87,94% de los recursos previstos. Por su parte, la partida 403.00.00.00 (Servicios No Personales) registró un nivel de ejecución de 84,38%, mientras que la partida 404.00.00.00 (Activos Reales) tuvo una ejecución de 65,57%. Por último, la partida 401.00.00.00 (Gastos de Personal) tuvo una ejecución de 76,33% del presupuesto previsto.

- ***A nivel de categorías presupuestarias:***

- **Acciones Centralizadas:**

- 1. Dirección y Coordinación de los Gastos de los Trabajadores.**

Para la ejecución de esta acción centralizada se acordó un gasto de Doscientos Siete Millones Quinientos Sesenta y Tres Mil Doscientos Cuarenta y Ocho Bolívares con Cero Céntimos (Bs.207.563.248,00) distribuidos en: Gastos de personal Ciento Noventa Millones Ciento Setenta y Nueve Mil Trescientos Veintiocho con Cero Céntimos (Bs. 190.179.328,00), comisión por servicio para cumplir con los beneficios sociales, capacitación y adiestramiento, impuesto al valor agregado (IVA) y otros servicios no personales Diecisietes Millones Trescientos Ochenta y Tres Mil Novecientos Veinte Bolívares con Cero Céntimos (Bs. 17.383.920,00). Esta acción alcanzó una ejecución de Ciento Sesenta y Dos Millones Ochocientos Cuarenta y Ocho Mil Seiscientos Cuarenta y Nueve Bolívares con Noventa y Ocho Céntimos (Bs.162.848.649,98); es decir, un 78,46% de los recursos acordados.

- 2. Gestión Administrativa.**

Para esta acción, se acordaron recursos por Cuatrocientos Cincuenta y Cinco Millones Quinientos Cincuenta y Ochos Mil Doscientos Veinte Bolívares con Cero Céntimos (Bs.455.558.220,00), registrando una ejecución de Cuatrocientos Cuarenta y Un Millones Trescientos Cinco Mil Tres Bolívares con Cincuenta y Un Céntimos (Bs. 441.305.003,51); lo que equivale a un 96,87% del

presupuesto acordado.

3. Previsión y Protección Social

Los recursos acordados en esta categoría presupuestaria fueron de Setecientos Cincuenta y Tres Mil Novecientos Cincuenta y Tres Bolívares con Cero Céntimos (Bs. 753.953,00); registrando una ejecución de Trescientos Seis Mil Cuatrocientos Noventa y Cuatro Bolívares con Veinticinco Céntimos (Bs. 306.494,25); lo que equivale a un 40,65% del presupuesto acordado.

4. Protección y Atención Integral a las Familias y Personas en los Refugios en caso de Emergencias o Desastres.

Los recursos acordados en esta categoría presupuestaria fueron de Quinientos Mil Bolívares con Cero Céntimos (Bs. 500.000,00); registrando una ejecución de Cincuenta y Dos Mil Quinientos Ochenta y Dos Bolívares con Noventa y Un Céntimos (Bs. 52.582,91); lo que equivale a un 10,51% del presupuesto acordado.

○ Proyectos:

1. Fortalecimiento de la Plataforma Tecnológica del Ministerio del Poder Popular para la Mujer y la Igualdad de Género y Automatización de Procesos Internos críticos utilizando tecnologías libres para lograr mayor eficiencia en la Gestión institucional con calidad revolucionaria.

Como se ha mencionado, este proyecto contó con un presupuesto acordado de Catorce Millones Ciento Cuarenta y Cinco Mil Doscientos Bolívares con Cero Céntimos (Bs. 14.145.200,00), alcanzó una ejecución de Ocho Millones

Quinientos Veintiún Mil Quinientos Veinte Bolívars con Setenta y Tres Céntimos (Bs. 8.521.520,73); lo que representa un 60,24% de los recursos acordados.

2. Impulso a la Participación Protagónica de las Mujeres en el Desarrollo del Modelo Productivo Socialista.

Como se ha mencionado, este proyecto contó con un presupuesto acordado de Treinta y Ocho Millones Trescientos Ochenta y Un Mil Novecientos Noventa y Un Bolívars con Cero Céntimos (Bs. 38.381.991,00). Alcanzó una ejecución de Veintiocho Millones Ciento Cincuenta Mil Setecientos Ochenta Bolívars con Cincuenta y Dos Céntimos (Bs.28.150.780,52); lo que representa un 73,34% de los recursos acordados.

3. Seguimiento y Promoción de la Protección Integral de los Derechos Humanos de las Mujeres.

Como se ha mencionado, este proyecto contó con un presupuesto acordado de Cincuenta Millones Seiscientos Sesenta Mil Doscientos Tres Bolívars con Cero Céntimos (Bs.50.660.203,00), alcanzando una ejecución de Treinta y Siete Millones Ochocientos Seis Mil Novecientos Ochenta y Cuatro Bolívars con Veintitrés Céntimos (Bs.37.806.984,23); lo que representa un 74,63% de los recursos acordados.

4. Impulso de Políticas Organizativas y Formativas con Perspectiva de Género para el Fortalecimiento del Poder Popular.

Como se ha mencionado, este proyecto contó con un presupuesto acordado de Doscientos Sesenta y Tres Millones

Doscientos Cincuenta y Nueve Mil Cuatrocientos Treinta Bolívares con Cero Céntimos (Bs. 263.259.430,00), alcanzando una ejecución de Doscientos Diez Millones Quinientos Un Mil Doscientos Setenta Bolívares con Treinta y Ocho Céntimos (Bs.210.501.270,38); lo que representa un 79,96% de los recursos acordados.

○ **Proyecto 99: “Aportes y Transferencias para el Financiar los Proyectos de los Entes Descentralizados”.**

Para el ejercicio fiscal 2015 el Ministerio del Poder Popular para la Mujer y la Igualdad de Género contó con tres entes adscritos:

1. Instituto Nacional de la Mujer.
2. Fundación Madres del Barrio “Josefa Joaquina Sánchez”.
3. Banco de Desarrollo de la Mujer, C.A.

Para financiar los Proyectos de tales instituciones, se acordó un gasto a ser transferido a través de las Partidas 407.00.00.00 (Transferencias y Donaciones) y 405 (Activos Financieros), por un monto que ascendió a Seis Mil Novecientos Cuarenta y Un Millones Seiscientos Ochenta y Tres Mil Cuarenta y Ocho Bolívares con Cero Céntimos (Bs.6.941.683.048,00) a ser ejecutados al término del ejercicio fiscal 2015. En efecto, este proyecto reportó una ejecución del 99.92% de los recursos acordados.

ÍNDICE DE FORMULARIOS DE LA CUENTA DEL MINISTERIO DEL PODER POPULAR PARA LA MUJER Y LA IGUALDAD DE GÉNERO:

- Presupuesto acordado y ejecutado por acción centralizada y proyecto.
- Transferencia de recursos para los entes adscritos por fuente de financiamiento.
- Consolidado del presupuesto del Minmujer y sus entes adscritos.
- Información mensual acumulada de la ejecución financiera del presupuesto de gastos por partidas, de enero a diciembre 2014.

Acción centralizada ingresos ordinarios.

ACCION CENTRALIZADA

FUENTE DE FINANCIAMIENTO: 1 "INGRESOS ORDINARIOS"

AÑO 2015

en Bolívars

DENOMINACIÓN	PRESUPUESTO LEY	PRESUPUESTO ACORDADO	PRESUPUESTO EJECUTADO
TOTAL	549.496.165,00	570.918.925,00	525.166.270,23
DIRECCIÓN Y COORDINACIÓN DE LOS GASTOS DE LOS TRABAJADORES Y TRABAJADORAS	161.278.452,00	172.080.226,00	141.386.103,56
GESTIÓN ADMINISTRATIVA	387.071.246,00	397.674.306,00	383.421.089,51
PREVISIÓN Y PROTECCIÓN SOCIAL	646.467,00	664.393,00	306.494,25
PROTECCIÓN Y ATENCIÓN INTEGRAL A LAS FAMILIAS Y PERSONAS EN LOS REFUGIOS EN CASO DE EMERGENCIAS O DESASTRES	500.000,00	500.000,00	52.582,91

Acción centralizada, según otras fuentes de financiamiento.



Ministerio del Poder Popular
para la Mujer y la Igualdad de Género



**ACCION CENTRALIZADA
FUENTE DE FINANCIAMIENTO: 7 "OTROS"
AÑO 2015
en Bolívars**

DENOMINACIÓN	PRESUPUESTO LEY	PRESUPUESTO ACORDADO	PRESUPUESTO EJECUTADO
TOTAL	0,00	93.456.496,00	79.346.460,42
DIRECCIÓN Y COORDINACIÓN DE LOS GASTOS DE LOS TRABAJADORES Y TRABAJADORAS	0,00	35.483.022,00	21.462.546,42
GESTIÓN ADMINISTRATIVA	0,00	57.883.914,00	57.883.914,00
PREVISIÓN Y PROTECCIÓN SOCIAL	0,00	89.560,00	0,00

Proyectos Ingresos Ordinarios.



Ministerio del Poder Popular
para la Mujer y la Igualdad de Género



PROYECTOS FUENTE DE FINANCIAMIENTO: 1 "INGRESOS ORDINARIOS" AÑO 2015 en Bolívars

DENOMINACIÓN	PRESUPUESTO LEY	PRESUPUESTO ACORDADO	PRESUPUESTO EJECUTADO
TOTAL	312.950.608,00	324.198.411,00	259.264.424,92
FORTALECIMIENTO DE LA PLATAFORMA TECNOLÓGICA DEL MINISTERIO DEL PODER POPULAR PARA LA MUJER Y LA IGUALDAD DE GÉNERO Y AUTOMATIZACIÓN DE PROCESOS INTERNOS CRÍTICOS UTILIZANDO TECNOLOGÍAS LIBRES PARA LOGRAR MAYOR EFICIENCIA EN LA GESTIÓN INSTITUCIONAL CON CALIDAD REVOLUCIONARIA.	14.145.200,00	14.145.200,00	8.521.520,73
IMPULSO A LA PARTICIPACIÓN PROTAGÓNICA DE LAS MUJERES EN EL DESARROLLO DEL MODELO PRODUCTIVO SOCIALISTA.	34.434.644,00	35.378.544,00	26.339.594,21
SEGUIMIENTO Y PROMOCIÓN DE LA PROTECCIÓN INTEGRAL DE LOS DERECHOS HUMANOS DE LAS MUJERES.	43.740.786,00	45.185.183,00	34.838.674,73
IMPULSO DE POLÍTICAS ORGANIZATIVAS Y FORMATIVAS CON PERSPECTIVA DE GÉNERO PARA EL FORTALECIMIENTO DEL PODER POPULAR.	220.629.978,00	229.489.484,00	189.564.635,25

Proyectos según otras fuentes de financiamiento.

**PROYECTOS
FUENTE DE FINANCIAMIENTO: 7 "OTROS"
AÑO 2015
en Bolívares**

DENOMINACIÓN	PRESUPUESTO LEY	PRESUPUESTO ACORDADO	PRESUPUESTO EJECUTADO
TOTAL	0,00	42.248.413,00	25.716.130,94
IMPULSO A LA PARTICIPACIÓN PROTAGÓNICA DE LAS MUJERES EN EL DESARROLLO DEL MODELO PRODUCTIVO SOCIALISTA.	0,00	3.003.447,00	1.811.186,31
SEGUIMIENTO Y PROMOCIÓN DE LA PROTECCIÓN INTEGRAL DE LOS DERECHOS HUMANOS DE LAS MUJERES.	0,00	5.475.020,00	2.968.309,50
IMPULSO DE POLÍTICAS ORGANIZATIVAS Y FORMATIVAS CON PERSPECTIVA DE GÉNERO PARA EL FORTALECIMIENTO DEL PODER POPULAR.	0,00	33.769.946,00	20.936.635,13

Transferencias de recursos para los entes adscritos (Ingresos Ordinarios).



**Gobierno Bolivariano
de Venezuela**

Ministerio del Poder Popular
para la **Mujer y la Igualdad de Género**



**APORTES Y TRANSFERENCIAS PARA FINANCIAR LOS PROYECTOS DE LOS ENTES
DESCENTRALIZADOS**

FUENTE DE FINANCIAMIENTO: "01 INGRESOS ORDINARIOS"

AÑO 2015

en Bolívars

DENOMINACIÓN	PRESUPUESTO LEY	PRESUPUESTO ACORDADO	PRESUPUESTO EJECUTADO
TOTAL	780.108.207,00	2.496.676.953,00	2.491.345.288,00
INSTITUTO NACIONAL DE LA MUJER (INAMUJER)	371.335.215,00	378.493.462,00	373.161.797,00
BANCO DE DESARROLLO DE LA MUJER, C.A.	129.424.021,00	129.424.021,00	129.424.021,00
FUNDACIÓN MISIÓN MADRES DEL BARRIO JOSEFA JOAQUINA SANCHEZ	279.348.971,00	1.988.759.470,00	1.988.759.470,00

Transferencias de recursos para los entes adscritos, según otras fuentes de financiamiento.



Ministerio del Poder Popular
para la Mujer y la Igualdad de Género



TRANSFERENCIAS DE RECURSOS PARA LOS ENTES ADSCRITOS

FUENTE DE FINANCIAMIENTO: 7 "OTROS"

AÑO 2015
en Bolívars

DENOMINACIÓN	PRESUPUESTO LEY	PRESUPUESTO ACORDADO	PRESUPUESTO EJECUTADO
TOTAL	0,00	4.445.006.095,00	4.445.006.095,00
INSTITUTO NACIONAL DE LA MUJER	0,00	24.433.392,00	24.433.392,00
FUNDACIÓN MISIÓN MADRES DEL BARRIO JOSEFA JOAQUINA SANCHEZ	0,00	4.420.572.703,00	4.420.572.703,00

Presupuesto Consolidado General 2015.



Ministerio del Poder Popular
para la Mujer y la Igualdad de Género



CONSOLIDADO GENERAL AÑO 2015 en Bolívares			
DENOMINACIÓN	PRESUPUESTO LEY	PRESUPUESTO ACORDADO	PRESUPUESTO EJECUTADO
TOTAL	1.642.554.980,00	7.972.505.293,00	7.825.844.669,51
DIRECCIÓN Y COORDINACIÓN DE LOS GASTOS DE LOS TRABAJADORES Y TRABAJADORAS	161.278.452,00	207.563.248,00	162.848.649,98
GESTIÓN ADMINISTRATIVA	387.071.246,00	455.558.220,00	441.305.003,51
PREVISIÓN Y PROTECCIÓN SOCIAL	646.467,00	753.953,00	306.494,25
PROTECCIÓN Y ATENCIÓN INTEGRAL A LAS FAMILIAS Y PERSONAS EN LOS REFUGIOS EN CASO DE EMERGENCIAS O DESASTRES	500.000,00	500.000,00	52.582,91
FORTALECIMIENTO DE LA PLATAFORMA TECNOLÓGICA DEL MINISTERIO DEL PODER POPULAR PARA LA MUJER Y LA IGUALDAD DE GÉNERO Y AUTOMATIZACIÓN DE PROCESOS INTERNOS CRÍTICOS UTILIZANDO TECNOLOGÍAS LIBRES PARA LOGRAR MAYOR EFICIENCIA EN LA GESTIÓN INSTITUCIONAL CON CALIDAD REVOLUCIONARIA.	14.145.200,00	14.145.200,00	8.521.520,73
IMPULSO A LA PARTICIPACIÓN PROTAGÓNICA DE LAS MUJERES EN EL DESARROLLO DEL MODELO PRODUCTIVO SOCIALISTA.	34.434.644,00	38.381.991,00	28.150.780,52
SEGUIMIENTO Y PROMOCIÓN DE LA PROTECCIÓN INTEGRAL DE LOS DERECHOS HUMANOS DE LAS MUJERES.	43.740.786,00	50.660.203,00	37.806.984,23
IMPULSO DE POLÍTICAS ORGANIZATIVAS Y FORMATIVAS CON PERSPECTIVA DE GÉNERO PARA EL FORTALECIMIENTO DEL PODER POPULAR.	220.629.978,00	263.259.430,00	210.501.270,38
INSTITUTO NACIONAL DE LA MUJER (INAMUJER)	371.335.215,00	402.926.854,00	397.595.189,00
BANCO DE DESARROLLO DE LA MUJER, C.A.	129.424.021,00	129.424.021,00	129.424.021,00
FUNDACIÓN MISIÓN MADRES DEL BARRIO JOSEFA JOAQUINA SANCHEZ	279.348.971,00	6.409.332.173,00	6.409.332.173,00

II. CUENTA DE LOS ENTES DESCENTRALIZADOS FUNCIONALMENTE.

2.1.- BANCO DE DESARROLLO DE LA MUJER.

De conformidad con lo establecido en el artículo 124 numeral 1 de la Ley Orgánica de la Administración Financiera del Sector Público, en concordancia con el artículo 3º del Reglamento Parcial N° 4 de la Ley Orgánica de la Administración Financiera del Sector Publico sobre el Sistema de Contabilidad Pública, Banmujer presenta la Cuenta correspondiente al Ejercicio Económico 2015:

2.1.1.- Cuenta Ahorro/Inversión/Financiamiento. Comparativo 2014-2015.



Gobierno Bolivariano
de Venezuela

Ministerio del Poder Popular para
la Mujer y la Igualdad de Género

Banco de Desarrollo
de la Mujer



BANCO DE DESARROLLO DE LA MUJER, C.A CUENTA AHORRO/INVERSIÓN/FINANCIAMIENTO COMPARATIVO 2014-2015 (En Bolívares)

Denominación	2015	2014	Variación	%
I. CUENTA CORRIENTE				
INGRESOS CORRIENTES	133.016.288	109.798.879	23.217.409	121%
INGRESOS DE OPERACIÓN	5.196.187	5.259.121	-62.934	99%
Ingresos financieros de instituciones financieras	5.196.187	5.259.121	-62.934	99%
TRANSFERENCIAS Y DONACIONES CORRIENTES	127.820.101	104.539.758	23.280.343	122%
Del sector público	127.820.101	104.539.758	23.280.343	122%
Transferencias corrientes internas recibidas del sector público	127.820.101	104.539.758	23.280.343	122%
De la República Ministerio del Poder Popular para la Mujer y la Igualdad de Género	127.820.101	104.539.758	23.280.343	122%
GASTOS CORRIENTES	176.632.951	119.019.722	57.613.229	152%
GASTOS DE OPERACIÓN	174.207.508	116.692.328	57.515.170	153%
Remuneraciones	152.023.464	96.710.662	55.312.802	157%
Compra de Bienes y servicios	20.684.044	18.981.676	1.702.368	133%
Bienes de consumo	7.697.814	4.396.525	3.301.289	175%
Servicios no personales	12.986.230	14.179.011	-1.192.781	106%
Depreciación y amortización	1.500.000	1.000.000	500.000	150%
TRANSFERENCIAS Y DONACIONES CORRIENTES	2.425.443	2.327.384	98.059	104%
Al sector privado	2.425.443	2.327.384	98.059	104%
Transferencias corrientes al sector privado	2.425.443	2.327.384	98.059	104%
Pensiones y otros beneficios asociados	800.346	894.474	-94.128	99%
Jubilaciones y otros beneficios asociados	1.625.097	1.432.910	192.187	107%
RESULTADO ECONOMICO EN CUENTA CORRIENTE	-43.616.663	-9.220.843	-34.395.820	523%
: AHORRO (DESAHORRO)				
II. CUENTA CAPITAL				
INGRESOS DE CAPITAL	-42.116.663	-8.220.843	-33.895.820	
RECURSOS PROPIOS DE CAPITAL				
Ahorro/ Desahorro en Cuenta Corriente	-43.616.663	-9.220.843	-34.395.820	523%
Incremento de la depreciación y amortización acumuladas	1.500.000	1.000.000	500.000	150%
GASTOS DE CAPITAL	2.509.850	7.832.852	-5.323.002	32%
INVERSIÓN REAL DIRECTA	2.509.850	7.832.852	-5.323.002	32%
Formación Bruta de Capital Fijo	2.509.850	7.832.852	-5.323.002	32%
Maquinaria, equipos y otros bienes muebles	2.509.850	7.832.852	-5.323.002	32%
RESULTADO FINANCIERO: SUPERÁVIT (DÉFICIT)	-44.626.513	-16.053.695	-28.572.818	306%
III. CUENTA FINANCIERA				
FUENTES DE FINANCIAMIENTO	184.987.051	77.821.582	107.165.469	238%
DISMINUCIÓN DE LA INVERSIÓN FINANCIERA	127.142.286	47.821.582	79.320.704	266%
Recuperación de préstamos de largo plazo otorgados por entes descentralizados con fines empresariales	17.666.645	16.000.000	1.666.645	110%
Al sector privado	17.666.645	16.000.000	1.666.645	110%
Disminución de otros activos financieros	109.475.641	31.821.582	77.654.059	344%
Disminución de disponibilidades	109.475.641	31.821.582	77.654.059	344%
Disminución de caja	109.475.641	31.821.582	77.654.059	344%
Disminución de Bancos	109.475.641	31.821.582	77.654.059	344%
Incremento de patrimonio	57.844.765	30.000.000	27.844.765	193%
Incremento de capital	57.844.765	30.000.000	27.844.765	193%
Incrementos de aportes por capitalizar	57.844.765	30.000.000	27.844.765	193%
RESULTADO FINANCIERO: DÉFICIT				
APLICACIONES FINANCIERAS	184.987.051	77.821.582	107.165.469	260%
INVERSIÓN FINANCIERA	138.330.000	56.860.000	81.470.000	243%
Concesión de préstamos a largo plazo	138.330.000	56.860.000	81.470.000	243%
Al sector privado	138.330.000	56.860.000	81.470.000	243%
DISMINUCIÓN DE PASIVOS	2.030.538	4.907.887	-2.877.349	
Disminución de aportes patronales y retenciones por pagar	2.030.538	4.907.887	-2.877.349	
RESULTADO FINANCIERO: superavit	44.626.513	16.053.695	28.572.818	307%
TOTAL				

Rosangela Suarez
PRESIDENTA
ROSANGELA SUAREZ

JEFE DE PLANIFICACIÓN Y PRESUPUESTO
MARIA MORALES



NOTAS: EN LA "2015- AÑO DE VICTORIAS REVOLUCIONARIAS"
DETALLAR Y OTROS INGRESOS DEBEN SER CULCADOS LOS NOMBRES DE LOS
SE PUEDEN INCLUIR OTRAS CUENTAS NO PREVISTAS
LAS CUENTAS NO USADAS DEBEN SER OCULTAS

2.1.2.- Estado de Rendimiento Financiero.



Gobierno Bolivariano
de Venezuela

Ministerio del Poder Popular para
la Mujer y la Igualdad de Género

Banco de Desarrollo
de la Mujer



Gobierno Bolivariano
de Venezuela

Ministerio del Poder Popular para
la Mujer y la Igualdad de Género

Banco de Desarrollo
de la Mujer

BANCO DE DESARROLLO DE LA MUJER, C.A. ESTADO DE RENDIMIENTO FINANCIERO COMPARATIVO 2015 - 2014

DENOMINACIÓN	AÑO 2015	AÑO 2014	VARIACIÓN ABSOLUTA	VARIACIÓN RELATIVA
INGRESOS	123.828.857	87.664.561	36.164.297	41,25%
INGRESOS CORRIENTES	123.826.365	87.645.592	36.180.773	41,28%
Transferencias y Donaciones Corrientes	117.168.425	104.539.758	12.628.667	12,08%
De la República				
Del MPPMIG	117.168.425	104.539.758	12.628.667	12,08%
Otros Ingresos Corrientes	6.657.940	-16.894.166	23.552.106	-139,41%
Intereses por Cartera de Crédito	3.535.810	7.421.446	-3.885.636	-52,36%
Intereses por Depósitos a la vista	2.676.284	1.565.006	1.111.278	71,01%
Otros Ingresos Operativos	445.846	-25.880.618	26.326.464	-101,72%
Otros Ingresos Diversos	2.492	18.969	-16.476	-86,86%
Ingresos Extraordinarios	2.492	18.969	-16.476	-86,86%
GASTOS	143.293.344	174.053.518	-30.760.174	-17,67%
GASTOS CORRIENTES	143.293.344	174.053.518	-30.760.174	-17,67%
Gastos de Consumo	143.293.344	174.053.518	-30.760.174	-17,67%
Gastos de personal	126.001.967	87.963.327	38.038.640	43,24%
Materiales, Suministros y Mercancías	2.343.974	4.436.933	-2.092.959	-47,17%
Servicios no personales	2.455.947	4.477.899	-2.021.952	-45,15%
Otros Gastos				
Depreciación	1.283.556	1.433.122	-149.566	-10,44%
Amortización	781.734	624.305	157.429	25,22%
Pérdida por Cuentas Incobrables	10.426.166	75.117.933	-64.691.767	-86,12%
RESULTADO DEL EJERCICIO	-19.464.487	-86.388.957	66.924.470	-77,47%


PRESIDENTA (E)
ROSÁNGELA SUÁREZ


JEFE DE ADMINISTRACIÓN
HILDEBRANDO MÉNDEZ MÉNDEZ

"2015: AÑO DE VICTORIAS REVOLUCIONARIAS"



2.1.3.- Flujo de Efectivo.



Gobierno Bolivariano
de Venezuela


Ministerio del Poder Popular para
la Mujer y la Igualdad de Género

Banco de Desarrollo
de la Mujer



BANCO DE DESARROLLO DE LA MUJER, C.A
FLUJO DE EFECTIVO
COMPARATIVO 2015 - 2014
(En Bolívares)

DENOMINACIÓN	AÑO 2015	AÑO 2014
Flujo de Efectivo Proveniente de Actividades Operativas:		
Utilidad antes de impuesto del Ejercicio	-19.464.487	-86.388.957
Ajustes para conciliar la Utilidad y el Efectivo Neto		
Provisto por Actividades Operativas:		
Amortización de Prepagados y provision	11.318.215	75.266.536
Depreciación	1.283.556	1.433.122
Cambios Netos en Operaciones de Activos y Pasivos:		
(Aumento) Disminuciones de Cuentas por Cobrar a Clientes	17.182.221	-12.835.345
(Aumento) Disminuciones de Otras Cuentas por Cobrar	-32.160	
(Aumento) Disminuciones de Inventarios	-1.042.223	
(Aumento) Disminuciones Seguros Pagados por Anticipado		
(Aumento) Disminuciones Impuesto Retenido		
(Aumento) Disminuciones Otros Activos	105.753	1.268.276
(Aumento) Disminuciones Cuentas por Pagar Comerciales		
Ajustes		
Efectivo Neto Provisto (Aplicado) por Actividades Operativas	28.815.362	65.132.588
Flujo de Efectivo Provenientes de Actividades de Inversión		
Adquisición de Activos Fijos	0	0
Efectivo Neto Usado en Actividades de Inversión	0	0
Flujo de Efectivo Proveniente de Actividades de Finanzieras		
Aumento de Capital Social	53.024.367	56.085.886
Efectivo Neto Provisto por Actividades Financieras	53.024.367	56.085.886
Aumento Neto en Efectivo y Equivalentes de Efectivo	62.375.242	34.829.517
Efectivo y Equivalente de Efectivo al Inicio del Ejercicio	285.128.757	250.299.240
Efectivo y Equivalente de Efectivo al Cierre del Ejercicio	347.503.999	285.128.757


PRESIDENTA (E)
ROSÁNGELA SUÁREZ


JEFE DE ADMINISTRACIÓN
HILDEBRANDO MÉNDEZ MÉNDEZ

"2015: AÑO DE VICTORIAS REVOLUCIONARIAS"

**2.1.4.- Estado de Movimiento de las Cuentas de Patrimonio.
Comparativo 2014 -2015.**



Gobierno Bolivariano
de Venezuela

Ministerio del Poder Popular para
la Mujer y la Igualdad de Género

Banco de Desarrollo
de la Mujer



**BANCO DE DESARROLLO DE LA MUJER, C.A.
ESTADO DE MOVIMIENTO DE LAS CUENTAS DEL PATRIMONIO
COMPARATIVO 2015 - 2014
(En Bolívares)**

PARTIDAS	AÑO 2015	AÑO 2014
CAPITAL INICIAL	323.889.738	323.889.738
CAPITALIZACIÓN	-	-
APORTES PENDIENTES POR CAPITALIZAR	435.267.821	382.243.454
RESERVAS LEGALES Y ESTATUTARIAS	20.453.515	20.453.515
RESULTADO ACUMULADO	-64.870.212	21.518.926
RESULTADO DEL EJERCICIO	-19.464.487	-86.388.957
AJUSTES DE AÑOS ANTERIORES	-	-
TOTAL PATRIMONIO	695.276.375	661.716.676

Rosangela Suarez

PRESIDENTA (E)
ROSANGELA SUAREZ

Hildebrando Méndez Méndez

JEFE DE ADMINISTRACIÓN
HILDEBRANDO MÉNDEZ MÉNDEZ



"2015: AÑO DE VICTORIAS REVOLUCIONARIAS"

2.1.5.- Estado de situación Financiera.



Gobierno Bolivariano
de Venezuela

Ministerio del Poder Popular para
la Mujer y la Igualdad de Género

Banco de Desarrollo
de la Mujer



BANCO DE DESARROLLO DE LA MUJER, C.A.
ESTADO DE LA SITUACIÓN FINANCIERA
COMPARATIVO 2015 - 2014
(En Bolívares)

Denominación	2015	2014	Variación	%
ACTIVO	758.883.075	730.115.240	28.767.834	3,94%
ACTIVO CIRCULANTE	732.775.398	702.824.261	29.951.137	4,26%
Activo Disponible	347.503.999	285.128.757	62.375.242	21,88%
Caja	273	273	0	0,00%
Bancos Públicos	347.503.726	285.128.484	62.375.242	21,88%
Activo Exigible	385.271.400	417.695.504	-32.424.105	-7,76%
Microcréditos por cobrar a corto y mediano plazo	490.232.751	512.890.279	-22.657.529	-4,42%
Rendimientos por microcréditos a corto y mediano plazo	15.578.178	14.918.588	659.590	4,42%
Menos Previsión para Cuentas Incobrables	-120.539.529	-110.113.363	-10.426.166	9,47%
ACTIVO NO CIRCULANTE	26.107.676	27.290.979	-1.183.303	-4,34%
Propiedad Planta y Equipo	17.093.424	17.156.509	-63.085	-0,37%
Menos: Depreciación y Amortización Acumulada	-8.720.632	-7.494.603	-1.226.029	16,36%
Propiedad Planta y Equipo Neto	8.372.792	9.661.848	-1.289.055	-13,34%
Otros Activos no Circulantes	17.734.884	17.629.131	105.753	0,60%
Gastos Diferidos Netos	12.957.965	13.426.630	-468.665	-3,49%
Bienes Diversos	1.964.755	3.006.978	-1.042.223	-34,66%
Varios	2.812.165	1.195.524	1.616.641	135,22%
PASIVO	63.606.699	68.398.564	-4.791.865	-7,01%
PASIVO NO CIRCULANTE	63.606.699	68.398.564	-4.791.865	-7,01%
Efectos por Pagar a Mediano y Largo Plazo	41.121.326	41.121.326	0	0,00%
Otros Pasivos no Circulantes	22.485.374	27.277.238	-4.791.865	-17,57%
PATRIMONIO	695.276.375	661.716.676	33.559.699	5,07%
CAPITAL SOCIAL	323.889.738	323.889.738	0	0,00%
TRANSFERENCIAS DE CAPITAL INTERNAS RECIBIDAS DEL SECTOR (PÚBLICO/PRIVADO) NO CAPITALIZADOS	435.267.821	382.243.454	53.024.367	13,87%
RESERVAS				
Reservas Legales y Estatutarias	20.453.515	20.453.515	0	0,00%
SUPERAVIT NO DISTRIBUIDO - DEFICIT ACUMULADO				
Resultado Acumulados de Ejercicios Anteriores	-64.870.212	21.518.926	-86.389.138	-401,46%
Resultado del Ejercicio	-19.464.487	-86.388.957	66.924.470	-77,47%
PASIVO + PATRIMONIO	758.883.075	730.115.240	28.767.834	3,94%

Rosangela Suarez
PRESIDENTA (E)
ROSANGELA SUAREZ

Hildebrando Méndez Méndez
JEFE DE ADMINISTRACIÓN
HILDEBRANDO MÉNDEZ MÉNDEZ

"2015: AÑO DE VICTORIAS REVOLUCIONARIAS"

2.1.6.- Cuadro de Ingresos.



Gobierno Bolivariano
de Venezuela

Ministerio del Poder Popular para
la Mujer y la Igualdad de Género

Banco de Desarrollo
de la Mujer



Gobierno Bolivariano
de Venezuela

Ministerio del Poder Popular para
la Mujer y la Igualdad de Género



BANCO DE DESARROLLO DE LA MUJER, C.A.
CUADRO DE INGRESOS
AL 31/12/2015
(En Bolívares)

DENOMINACIÓN	PPTO. MODIFICADO 2015	DEVENGADO	RECAUDADO	VARIACIÓN	%
INGRESOS CORRIENTES	133.016.288	133.799.586	133.799.586	783.298	1%
<u>Transferencias y Donaciones Corrientes</u>	<u>127.820.101</u>	<u>127.820.101</u>	<u>127.820.101</u>	0	0%
De la República	127.820.101	127.820.101	127.820.101	0	0%
Del MINMUJER	127.820.101	127.820.101	127.820.101	0	0%
<u>Otros Ingresos Corrientes</u>	<u>5.196.187</u>	<u>5.979.485</u>	<u>5.979.485</u>	783.298	15%
Ingresos por Cartera de Créditos	5.196.187	5.979.485	5.979.485	783.298	15%
INGRESOS DE CAPITAL	59.344.765	59.255.343	59.255.343	-89.422	0%
Recursos Propios de Capital (Incremento de la Depreciación Acumulada)	1.500.000	1.410.578	1.410.578	-89.422	-6%
Transferencias y Donaciones de Capital	57.844.765	57.844.765	57.844.765	0	0%
Del Sector Público	57.844.765	57.844.765	57.844.765	0	0%
De la República	57.844.765	57.844.765	57.844.765	0	0%
INGRESOS FINANCIEROS	114.868.845	121.293.577	121.293.577	6.424.732	6%
Recuperación de Préstamos de Corto Plazo	17.666.645	24.091.377	24.091.377	6.424.732	36%
Otros Ingresos Financieros (Disminución de Otros Activos Financieros)	97.202.200	97.202.200	97.202.200	0	0%
TOTAL INGRESOS	307.229.898	314.348.506	314.348.506	7.118.608	2%

Rosangela Suarez
PRESIDENTA
ROSANGELA SUAREZ

Mario Morales
JEFE DE PLANIFICACION Y PRESUPUESTO
MARIO MORALES



"2015: AÑO DE VICTORIAS REVOLUCIONARIAS"

2.1.7.- Cuadro de Gastos.



Gobierno Bolivariano
de Venezuela

Ministerio del Poder Popular para
la Mujer y la Igualdad de Género

Banco de Desarrollo
de la Mujer



Gobierno Bolivariano
de Venezuela

Ministerio del Poder Popular para
la Mujer y la Igualdad de Género



BANCO DE DESARROLLO DE LA MUJER, C.A.

CUADRO DE GASTOS

AL 31/12/2015

(En Bolívares)

PARTIDA	DENOMINACIÓN	PTTO. MODIFICADO 2015	COMPROMISO	CAUSADO	PAGADO	VARIACIÓN	%
4.01	GASTOS DE PERSONAL	153.305.721	136.641.599	136.641.599	136.641.599	16.664.122	89%
4.02	MATERIALES, SUMINISTROS Y MERCANCIAS	7.697.813	1.349.079	1.349.079	1.349.079	6.348.734	18%
4.03	SERVICIOS NO PERSONALES	11.703.973	4.215.092	4.215.092	4.215.092	7.488.881	36%
4.04	ACTIVOS REALES	2.509.850	0	0	0	2.509.850	0%
4.05	ACTIVOS FINANCIEROS	138.330.000	17.454.998	17.454.998	17.454.998	120.875.002	13%
4.07	TRANSFERENCIAS Y DONACIONES	2.425.443	653.567	653.567	653.567	1.771.876	27%
4.08	OTROS GASTOS	1.500.000	1.410.578	1.410.578	1.410.578	89.422	94%
4.11	DISMINUCIÓN DE PASIVOS	2.030.538	2.030.538	2.030.538	2.030.538	0	100%
TOTAL		319.503.338	163.755.451	163.755.451	163.755.452	155.747.887	51%

Rosángela Suárez

PRESIDENTA
ROSANGELA SUAREZ

Mario Morales

JEFE DE PLANIFICACIÓN Y PRESUPUESTO
MARIO MORALES



"2015: AÑO DE VICTORIAS REVOLUCIONARIAS"

2.1.8.- Ejecución por Proyectos y Metas Físicas.



Gobierno Bolivariano
de Venezuela

Ministerio del Poder Popular para
la Mujer y la Igualdad de Género

Órgano de Desarrollo
de la Mujer



BANCO DE DESARROLLO DE LA MUJER, C.A.
EJECUCIÓN POR PROYECTOS Y METAS FÍSICAS
AL 31/12/2015
(En Bolívares)

PROYECTOS	Meta Ley del Proyecto		Meta Modificada del Proyecto		Porcentaje de Avance	Observaciones
	Unidad de Medida	Cantidad	Unidad de Medida	Cantidad		
Banmujer, como instrumento de construcción del sistema económico comunal, desde lo pequeño, hacia el socialismo bolivariano, con visión de género, etnia y dase	Créditos	3213	Créditos	3213	31%	Durante los meses de Enero - Noviembre se han aprobado la cantidad de 988 Solicitudes de Créditos
Banmujer, como referencia en el proceso de adecuación a tecnologías libres y estándares abiertos para un desempeño institucional eficiente y con calidad revolucionaria, a nivel nacional	Proceso	10	Herramientas Tecnológicas	5	60%	Durante los meses de Enero - Noviembre se han desarrollado 3 Herramientas Tecnológicas
TOTAL		3223		3218	31%	

Rosangela Suarez
PRESIDENTA
ROSANGELA SUAREZ

Mario Morales
JEFE DE PLANEACIÓN Y PRESUPUESTO
MARIO MORALES



"2015: AÑO DE VICTORIAS REVOLUCIONARIAS"

2.1.9.- Total Presupuesto Ejecutado en Proyectos por Partida.



Gobierno Bolivariano
de Venezuela

Ministerio del Poder Popular para
la Mujer y la Igualdad de Género

Banco de Desarrollo
de la Mujer



Gobierno Bolivariano
de Venezuela

Ministerio del Poder Popular para
la Mujer y la Igualdad de Género



BANCO DE DESARROLLO DE LA MUJER, C.A.
TOTAL PRESUPUESTO EJECUTADO EN PROYECTOS POR PARTIDA
AL 31/12/2015
(En Bolívars)

PROYECTO 01: BANMUJER. Como instrumento de Construcción del Sistema Económico Comunal, desde lo pequeño, hasta el socialismo Bolivariano, con Visión de Género, Etnia y Clase.

Partida	Presupuesto Ley	Modificaciones	Presupuesto Modificado	Presupuesto Ejecutado	%
Total	199.826.249	5.945.638	205.771.887	76.825.975	37%
4.01	60.075.447	5.945.638	66.021.085	59.029.267	89%
4.02	162.313	0	162.313	73.402	45%
4.03	1.258.489	0	1.258.489	268.308	21%
4.04	0	0	0	0	0%
4.05	138.330.000	0	138.330.000	17.454.998	13%

Rosangela Suarez
PRESIDENTA
ROSANGELA SUAREZ

Mario Morales
JEFE DE PLANIFICACIÓN Y PRESUPUESTO
MARIO MORALES

"2015: AÑO DE VICTORIAS REVOLUCIONARIAS"





BANCO DE DESARROLLO DE LA MUJER, C.A.
TOTAL PRESUPUESTO EJECUTADO EN PROYECTOS POR PARTIDA
AL 31/12/2015
(En Bolívars)

PROYECTO 02: BANMUJER. Como referencia en el proceso de adecuación a tecnologías libres y estándares abiertos, para un desempeño institucional eficiente y con calidad revolucionaria, a nivel nacional.

Partida	Presupuesto Ley	Modificaciones	Presupuesto Modificado	Presupuesto Ejecutado	%
Total	15.480.509	-8.304.197	7.176.312	3.072.898	43%
4.01	11.503.809	-8.304.197	3.199.612	3.072.898	96%
4.03	3.976.700	0	3.976.700	0	0%


PRESIDENTA
ROSANGELA SUAREZ


JEFE DE PLANIFICACIÓN Y PRESUPUESTO
MARIO MORALES



"2015: AÑO DE VICTORIAS REVOLUCIONARIAS"

2.2.0.- Total Presupuesto Ejecutado en Acciones Centralizadas por Partida.

BANCO DE DESARROLLO DE LA MUJER, C.A.
TOTAL PRESUPUESTO EJECUTADO EN ACCIONES CENTRALIZADAS POR PARTIDA
AL 31/12/2015
(En Bolívares)

Partida	Presupuesto Ley	Modificaciones	Presupuesto Modificado	Presupuesto Ejecutado	%
Total	72.293.183	41.583.882	112.621.215	83.843.200	74%
4.01	56.240.846	27.984.179	84.225.025	74.539.435	89%
4.02	2.165.000	5.370.500	7.535.500	1.262.298	17%
4.03	9.234.053	3.160.806	12.394.859	3.946.784	32%
4.04	1.255.850	2.509.850	2.509.850	0	0%
4.07	2.425.443	0	2.425.443	653.567	27%
4.08	971.991	528.009	1.500.000	1.410.578	94%
4.11	0	2.030.538	2.030.538	2.030.538	100%


PRESIDENTA
 ROSANGELA SUAREZ


JEFE DE PLANIFICACIÓN Y PRESUPUESTO
 MARIO MORALES

"2015: AÑO DE VICTORIAS REVOLUCIONARIAS"

2.2.1.- Total Presupuesto Ejecutado.



Gobierno Bolivariano
de Venezuela

Ministerio del Poder Popular para
la Mujer y la Igualdad de Género

Banco de Desarrollo
de la Mujer



Gobierno Bolivariano
de Venezuela

Ministerio del Poder Popular para
la Mujer y la Igualdad de Género



BANCO DE DESARROLLO DE LA MUJER, C.A.
TOTAL PRESUPUESTO EJECUTADO
AL 31/12/2015
(En Bolívares)

Partida	Presupuesto Ley	Modificaciones	Presupuesto Modificado	Presupuesto Ejecutado	%
Total	287.599.942	37.829.470	325.429.412	163.742.073	50%
4.01	127.820.102	25.625.616	153.445.718	136.641.600	89%
4.02	2.327.313	5.370.500	7.697.813	1.335.700	17%
4.03	14.469.242	3.020.808	17.490.050	4.215.092	24%
4.04	1.255.850	1.254.000	2.509.850	0	0%
4.05	138.330.000	0	138.330.000	17.454.998	13%
4.07	2.425.443	0	2.425.443	653.567	27%
4.08	971.992	528.008	1.500.000	1.410.578	94%
4.11	0	2.030.538	2.030.538	2.030.538	100%

Rosangela Suarez
PRESIDENTA
ROSANGELA SUAREZ

Mario Morales
JEFE DE PLANIFICACIÓN Y PRESUPUESTO
MARIO MORALES



"2015: AÑO DE VICTORIAS REVOLUCIONARIAS"

2.2.2 Resumen de Ejecución del Proyectos Año 2015.

Proyecto Ejecutado año 2015.

BANCO DE DESARROLLO DE LA MUJER, C.A.
EJECUCION POR PROYECTOS Y METAS FISICAS
AL 31/12/2015
(En Bolívares)

NOMBRE DEL PROYECTO	Meta Modificada del Proyecto		Ejecución		Porcentaje de Avance	
	Meta Física	Asignación Financiera	Física	Financiera	Física	Financiera
Banmujer, como instrumento de construcción del sistema económico comunal, desde lo pequeño, hacia el socialismo bolivariano, con visión de género, etnia y clase	3.213	205.771.887	988	79.415.975	31%	39%
Banmujer, como referencia en el proceso de adecuación a tecnologías libres y estándares abiertos para un desempeño institucional eficiente y con calidad revolucionaria, a nivel nacional	5	7.176.312	3	3.072.898	60%	43%


PRESIDENTA
ROSANGELA SUAREZ


JEFE DE PLANIFICACIÓN Y PRESUPUESTO
MARION MORALES

"2015: AÑO DE VICTORIAS REVOLUCIONARIAS"





BANCO DE DESARROLLO DE LA MUJER, C.A.
PROYECTO BANMUJER PARA EL EJERCICIO ECONOMICO FINANCIERO 2016

NOMBRE DEL PROYECTO	Planificación	
	Meta Física	Asignación Financiera
Banmujer, Transformación, consolidación y desarrollo socialista y feminista	1.420	213.256.142
TOTAL	1.420	213.256.142

Rosangela Suarez

PRESIDENTA
ROSANGELA SUAREZ

Mario Morales

JEFE DE PLANIFICACIÓN Y PRESUPUESTO
MARIO MORALES



"2015: AÑO DE VICTORIAS REVOLUCIONARIAS"

NOTA EXPLICATIVA

De las Modificaciones al Presupuesto de Ingresos y Gastos 2015

Primera Modificación:

La ciudadana Presidenta Nora Castañeda, mediante Punto de Cuenta N° 02 de fecha 15/01/2015, solicitó a la Junta Directiva de conformidad con lo previsto en el artículo 3° numeral 1°, de la Providencia 82, de fecha 06/08/2004, publicada en la Gaceta Oficial de la República Bolivariana de Venezuela N° 38.041 del 11/10/2004, la aprobación de una modificación del Presupuesto de Ingresos y Gastos 2015 por la cantidad de Trece millones setecientos tres mil ochocientos ochenta y un bolívares sin céntimos (Bs. 13.703.881), la cual representó un incremento menor al 10% (4,8%) con respecto al presupuesto originalmente aprobado, publicado en la Gaceta Oficial N° 6.164, Extraordinario del 23/12/2014, por un monto de Bs. 287.599.940, que ubica el presupuesto modificado 2015 de la Institución en la cantidad de Trescientos un millones trescientos tres mil ochocientos veintiún Bolívares (Bs. 301.303.821), con el fin de solventar y subsanar insuficiencias en las Acciones Centralizadas A.C.01 “Dirección y coordinación de los gastos de los trabajadores” por Bs. 1.480.027, y A.C.02 “Gestión Administrativa” por Bs. 12.223.854.

Segunda Modificación:

La Presidenta Nora Castañeda, mediante Punto de Cuenta N° 02 de fecha 27/03/2015, solicitó a la Junta Directiva, de conformidad con lo previsto en el artículo 3° numeral 1°, de la Providencia 82, de fecha 06/08/2004, publicada en la Gaceta Oficial de la República Bolivariana de Venezuela N° 38.041 del 11/10/2004, la aprobación de una segunda modificación del Presupuesto de Ingresos y Gastos 2015 por la cantidad de Cinco millones novecientos

veintiséis mil setenta y cinco bolívares (Bs. 5.926.075), la cual representa una variación acumulada al alza de 6,8 puntos porcentuales con respecto al presupuesto originalmente aprobado, publicado en la Gaceta Oficial N° 6.164, Extraordinario del 23/12/2014, por un monto de Bs. 287.599.940, que aunado a modificaciones anteriores aprobadas por Bs. 13.703.881, ubica el presupuesto modificado 2015 de la Institución en la cantidad de Trescientos Siete millones doscientos veintinueve mil ochocientos noventa y siete bolívares (Bs. 307.229.897).

Tercera Modificación:

La Ciudadana Ministra del Poder Popular para la Mujer y la Igualdad de Género, de conformidad con lo previsto en el artículo 3° numeral 2°, de la Providencia 82, de fecha 06/08/2004, publicada en la Gaceta Oficial de la República Bolivariana de Venezuela N° 38.041 del 11/10/2004, aprobó mediante Punto de Cuenta N° 02/015 de fecha 15/09/2015, la tercera modificación del Presupuesto de Ingresos y Gastos 2015 por la cantidad de Dieciocho millones ciento noventa y nueve mil quinientos diecisiete bolívares (Bs. 18.199.517), la cual representa una variación acumulada al alza de 11,1 puntos porcentuales con respecto al presupuesto inicialmente aprobado, publicado en la Gaceta Oficial N° 6.164, Extraordinario del 23/12/2014, por un monto de Bs. 287.599.940, que aunado a modificaciones anteriores ubica el presupuesto modificado 2015 de la Institución en la cantidad de Trescientos diecinueve millones quinientos tres mil trescientos treinta y ocho bolívares (Bs. 319.503.338). **IMPORTANTE:** Con la apertura de la Página Nueva Etapa, se harán las modificaciones de actualización y ajuste correspondientes al cierre del presente ejercicio.

2.2.- FUNDACIÓN MISIÓN MADRES DEL BARRIO “JOSEFA JOAQUINA SÁNCHEZ”.

EXPOSICIÓN DE MOTIVOS

Las actividades que realiza la Fundación Misión Madres del Barrio “Josefa Joaquina Sánchez”, se llevaron a cabo con los recursos aportados por el Ejecutivo Nacional, a través del Ministerio del Poder Popular para la Mujer e Igualdad de Género. Para el ejercicio fiscal 2015, se ejecutaron las metas plasmadas mediante la formulación de un proyecto y dos acciones centralizadas.

Por tal motivo, para el 2015 a la Fundación, le fueron asignados, mediante Ley de Presupuesto:

FECHA	GACETA OFICIAL	CONCEPTO	Monto (Bs)
01/12/2014	Extraordinaria 6161	Distribucion General del Presupuesto de Gasto y Aplicaciones Financieras - PROYECTO-	1.409.223.921
01/12/2014	Extraordinaria 6161	Distribucion General del Presupuesto de Gasto y Aplicaciones Financieras - ACCION CENTRALIZADA-	113.055.867

FUENTE: Fundación Misión Madres del Barrio “Josefa Joaquina Sánchez” Dirección de Planificación y Presupuesto.

CREDITOS ADICIONALES 2015 . -PROYECTO-				
FECHA	GACETA OFICIAL	DECRETO	CONCEPTO	MONTO
14/04/2015	40.639	1.713	1ra Porción Salario mínimo 15% insuficiencia , partidas 401 y 407	1.064.472.219,00
12/05/2015	Extraordinaria 6182	1.759	2da Porción del 15% Salario mínimo, partidas 401 y 407 /2da Porción de insuficiencia, partidas 407 / 1ra Porción Salario mínimo,20% insuficiencia, partidas 401 y 407	571.216.937,00
02/06/2015	Extraordinaria 6183	1.794	2da Porción Salario mínimo 20%, partidas 401 y 407 / 3ra Porción Salario mínimo 15% , partidas 401 y 407 / 3ra Porción de insuficiencia, partida 407	556.344.018,00
TOTAL II TRIMESTRE				2.192.033.174,00
14/07/2015	6188	1.879	4ta Porción Salario mínimo 15% , partidas 401 y 407 / 3da Porción Salario mínimo 20%, partidas 401 y 407 / 1ra Porción /4ta. Porción de insuficiencia Salario mínimo 10% , partidas 401 y 407	549.991.584,00
11/08/2015	6193	1.927	5ta Porción Salario mínimo 15% / 4ta Porción Salario mínimo30%. / 5ta Porción de insuficiencia	603.074.897,00
11/09/2015	6196	2.005	6ta Porción Salario mínimo 15% / 5ta Porción Salario mínimo 30% / 6ta Porción de insuficiencia	606.452.391,00
TOTAL III TRIMESTRE				1.759.518.872,00
08/10/2015	Extraordinaria 6200	2.042	7ma Porción Salario mínimo 15% / 6ta Porción Salario mínimo 30% / 7ma Porción de insuficiencia	1.017.649.642,00
04/11/2015	Extraordinaria 6201	2.088	Salario mínimo 30% y Cesta Ticket de mes de Noviembre y Diciembre / 8va Porción de insuficiencia	766.445.777,00
TOTAL IV TRIMESTRE				1.784.095.419,00
TOTAL				5.735.647.465,00

FUENTE: Fundación Misión Madres del Barrio "Josefa Joaquina Sánchez"
Dirección de Planificación y Presupuesto

Con la asignación presupuestaria se cubrieron las necesidades fundamentales del proyecto y las acciones centralizadas, la ejecución financiera del ejercicio fiscal 2014 se refleja a través del cuadro presentado a continuación:

DENOMINACION	MONTO
Asignado	7.207.780.494
Ejecutado	6.095.336.867
Disponible	1.112.443.627

FUENTE: Fundación Misión Madres del Barrio “Josefa Joaquina Sánchez”
Dirección de Planificación y Presupuesto.

2.2.1 Distribución del Presupuesto y Ejecución por Partidas

Total	Ley	Modificación	Causado
401	265.336.772	405.180.894	281.151.281
402	72.369.073	114.860.229	51.264.933
403	320.083.018	418.238.514	220.663.564
404	59.211.059	73.081.059	2.322.336
407	692.224.000	6.196.419.798	5.539.934.753
411	0	0	0
TOTAL	1.409.223.922	7.207.780.494	6.095.336.867

FUENTE: Fundación Misión Madres del Barrio “Josefa Joaquina Sánchez”
Dirección de Planificación y Presupuesto.

Ejecución del Presupuesto por Partida. Acción Centralizada

Acción Centralizada: Dirección y coordinación de los gastos de los trabajadores y trabajadoras.

Acción Específica: Asignación y control de los recursos para gastos de los trabajadores y trabajadoras.

Acción Centralizada	Acción Específica	Partida	Presupuesto Modificado	Monto Ejecutado	% de Ejecución
Dirección y Coordinación de los gastos de los trabajadores y trabajadoras	Asignación y control de los recursos para gastos de los trabajadores y trabajadoras	401	106.451.530	71.512.867	67

FUENTE: Fundación Misión Madres del Barrio “Josefa Joaquina Sánchez”
Dirección de Planificación y Presupuesto.

Acción Centralizada: Gestión Administrativa.

Acción Específica: Apoyo Institucional a las acciones específicas de los proyectos del organismo.

Acción Centralizada	Acción Específica	Partida	Presupuesto Modificado	Monto Ejecutado	% de Ejecución
Gestion Administrativa	Apoyo Institucional a las acciones específicas de los proyectos del organismo.	402	14.170.396	11.182.320,25	79
		403	26.035.177	14.719.053,63	57
		404	14.929.090	542.090,00	4
		408	10.668.808	0,00	0
		411	928.280	199.636,16	22
		Total	66.731.751	26.643.100	40

FUENTE: Fundación Misión Madres del Barrio “Josefa Joaquina Sánchez”
Dirección de Planificación y Presupuesto.

2.2.2.- Balance General.

Estados Financieros al 30 de Noviembre de 2014.



1 de 2

FUNDACION MADRES DEL BARRIO
ESTADO DE SITUACIÓN FINANCIERA
al 31/12/2015
(Expresado en Bs.)

Cuenta	Denominación	
1-0-00-00-00-000	ACTIVO	
1-1-00-00-00-000	ACTIVO CIRCULANTE	
1-1-100-00-00-000	ACTIVO DISPONIBLE	
1-1-101-00-00-000	CAJA Y BANCOS	
1-1-140-00-00-000	TOTAL ACTIVO DISPONIBLE	2.297.937.638,26
1-1-200-00-00-000	ACTIVO EXIGIBLE	
1-1-205-00-00-000	FONDOS EN AVANCE	
1-1-240-00-00-000	TOTAL ACTIVO EXIGIBLE	744.463,19
1-1-040-00-00-000	TOTAL ACTIVO CIRCULANTE	2.298.281.801,45
1-2-000-00-00-000	ACTIVO NO CIRCULANTE	
1-2-200-00-00-000	CUENTAS Y EFECTOS POR COBRAR A MEDIANO Y LARGO PLAZO	
1-2-201-00-00-000	CUENTAS POR COBRAR A MEDIANO Y LARGO PLAZO	
1-2-203-00-00-000	TOTAL CUENTAS Y EFECTOS POR COBRAR A MEDIANO Y LARGO PLAZO	104.228.517,75
1-2-300-00-00-000	PROPIEDAD PLANTA Y EQUIPO	
1-2-301-00-00-000	BIENES DE USO	
1-2-302-00-00-000	TIERRAS Y TERRENOS	
1-2-340-00-00-000	TOTAL PROPIEDAD PLANTA Y EQUIPO	115.133.696,24
1-2-400-00-00-000	ACTIVO INTANGIBLE	
1-2-404-00-00-000	PAQUETES Y PROGRAMAS DE COMPUTACIÓN	
1-2-420-00-00-000	OTROS ACTIVOS REALES	
1-2-430-00-00-000	TOTAL ACTIVO INTANGIBLE	5.181.520,95
1-2-040-00-00-000	TOTAL ACTIVO NO CIRCULANTE	229.543.674,92
1-0-00-00-00-000	TOTAL ACTIVO	2.527.825.476,37
2-0-00-00-00-000	PASIVO	
2-1-000-00-00-000	PASIVO CORTO PLAZO	
2-1-100-00-00-000	CUENTAS Y EFECTOS POR PAGAR A CORTO PLAZO	
2-1-101-00-00-000	GASTOS DE PERSONAL POR PAGAR	
2-1-102-00-00-000	APORTES PATRONALES Y LEGALES POR PAGAR	
2-1-103-00-00-000	RETENCIONES LABORALES POR PAGAR	
2-1-104-00-00-000	CUENTAS POR PAGAR A CORTO PLAZO	
2-1-108-00-00-000	INTERESES POR PAGAR A CORTO PLAZO	
2-1-140-00-00-000	TOTAL CUENTAS Y EFECTOS POR PAGAR A CORTO PLAZO	(1.064.481.810,87)
2-1-400-00-00-000	FONDOS DE TERCEROS	
2-1-401-00-00-000	DEPOSITOS RECIBIDOS EN GARANTIA	
2-1-409-00-00-000	OTROS FONDOS DE TERCEROS	
2-1-450-00-00-000	TOTAL FONDOS DE TERCEROS	(61.230.762,32)



PRESIDENTE(A)



2 de 2

FUNDACION MADRES DEL BARRIO
ESTADO DE SITUACIÓN FINANCIERA
al 31/12/2015
(Expresado en Bs.)

Cuenta	Denominación	
2-1-0-00-00-00-000	TOTAL PASIVO CORTO PLAZO	(5.725.712.383,20)
2-2-0-00-00-00-000	PASIVO NO CIRCULANTE	
2-2-4-00-00-00-000	PROVISIONES Y RESERVAS TÉCNICAS	
2-2-4-01-00-00-000	PROVISIONES	
2-2-4-00-00-00-000	TOTAL PROVISIONES Y RESERVAS TÉCNICAS	(146.870.457,00)
2-2-5-00-00-00-000	DEPRECIACIÓN Y AMORTIZACIÓN ACUMULADAS	
2-2-5-01-00-00-000	DEPRECIACIÓN ACUMULADA DE BIENES DE USO	
2-2-5-00-00-00-000	TOTAL DEPRECIACIÓN Y AMORTIZACIÓN ACUMULADAS	(10.707.409,87)
2-2-0-00-00-00-000	TOTAL PASIVO NO CIRCULANTE	(156.877.866,87)
2-0-0-00-00-00-000	TOTAL PASIVO	(1.182.690.260,06)
3-0-0-00-00-00-000	PATRIMONIO	
3-1-0-00-00-00-000	PATRIMONIO INSTITUCIONAL	
3-1-5-00-00-00-000	SUPERAVIT	
3-1-5-01-00-00-000	SUPERAVIT	
3-1-5-02-00-00-000	RESULTADOS DEL EJERCICIO	
3-1-5-00-00-00-000	TOTAL SUPERAVIT	(1.345.135.216,31)
3-1-0-00-00-00-000	TOTAL PATRIMONIO INSTITUCIONAL	(1.345.135.216,31)
3-0-0-00-00-00-000	TOTAL PATRIMONIO	(1.345.135.216,31)
Total Pasivo + Capital + Resultado Bs.		(2.527.825.476,37)



2.2.3.- Estado de Resultado.

1 de 2



FUNDACION MADRES DEL BARRIO ESTADO DE RENDIMIENTO FINANCIERO al 31/12/2015 (Expresado en Bs.)

INGRESOS				
Cuenta	Denominación	Saldo		
5-0-00-00-00-000	INGRESOS			6,517,393,597.00
5-1-00-00-00-000	INGRESOS ORDINARIOS			6,517,393,597.00
5-1-7-00-00-00-000	TRANSFERENCIAS Y DONACIONES		6,517,393,597.00	
5-1-7-01-00-00-000	TRANSFERENCIAS Y DONACIONES CORRIENTES	6,517,393,597.00		
Total Ingreso Bs.				6,517,393,597.00
EGRESOS				
Cuenta	Denominación	Saldo		
6-0-00-00-00-000	GASTOS:			5,690,246,970.39
6-1-00-00-00-000	GASTOS DE CONSUMO			906,809,418.49
6-1-1-00-00-00-000	GASTOS DE PERSONAL		379,789,786.66	
6-1-1-01-00-00-000	SUELDOS, SALARIOS Y OTRAS REMUNERACIONES	90,970,716.13		
6-1-1-02-00-00-000	COMPLEMENTOS DE SUELDOS Y SALARIOS	123,696,088.96		
6-1-1-03-00-00-000	APORTES PATRONALES	8,533,838.22		
6-1-1-04-00-00-000	ASISTENCIA SOCIOECONOMICA	128,771,175.71		
6-1-1-05-00-00-000	PRESTACIONES SOCIALES Y OTRAS INDEMNIZACIONES	28,494,972.58		
6-1-2-00-00-00-000	MATERIALES, SUMINISTROS Y MERCANCIAS		128,288,901.73	
6-1-2-01-00-00-000	MATERIALES, SUMINISTROS Y MERCANCIAS	128,288,901.73		
6-1-3-00-00-00-000	SERVICIOS NO PERSONALES		395,752,729.85	
6-1-3-01-00-00-000	ALQUILERES DE BIENES	51,683,472.71		
6-1-3-03-00-00-000	SERVICIOS BASICOS	3,482,260.27		
6-1-3-04-00-00-000	SERVICIO DE TRANSPORTE Y ALMACENAJE	8,847,343.05		
6-1-3-05-00-00-000	SERVICIOS DE INFORMACION, IMPRESION Y RELACIONES PUBLICAS	95,479,988.34		
6-1-3-06-00-00-000	PRIMAS, GASTOS DE SEGUROS, COMISIONES Y GASTOS BANCARIOS	734,807.29		
6-1-3-07-00-00-000	VIATICOS Y PASAJES	29,365,957.00		
6-1-3-08-00-00-000	SERVICIOS PROFESIONALES Y TECNICOS	126,078,333.58		
6-1-3-09-00-00-000	CONSERVACION Y REPARACIONES MENORES DE MAQUINARIAS Y EQUIPOS	8,999,022.52		
6-1-3-10-00-00-000	CONSERVACION Y REPARACIONES MENORES DE OBRAS	8,586,719.20		
6-1-3-15-00-00-000	SERVICIOS DE DIVERSION, ESPARCIMIENTO Y CULTURALES	12,859,116.00		
6-1-3-17-00-00-000	IMPUESTOS INDIRECTOS	53,486,440.07		
6-1-3-18-00-00-000	COMISIONES POR SERVICIOS PARA CUMPLIR CON LOS BENEFICIOS SOCIALES	874,264.17		

COORDINADORA DE CALIDAD	DIRECTOR ADMINISTRACION Y FINANZAS	PRESIDENTE(A)



FUNDACION MADRES DEL BARRIO
ESTADO DE RENDIMIENTO FINANCIERO
al 31/12/2015
(Expresado en Bs.)

Cuenta	Denominación	Saldo		
6-1-3-99-00-00-000	OTROS SERVICIOS NO PERSONALES	245.324,68		
6-3-0-00-00-00-000	TRANSFERENCIAS			4.783.438.551,90
6-3-1-00-00-00-000	TRANSFERENCIAS Y DONACIONES CORRIENTES		4.783.438.551,90	
6-3-1-01-00-00-000	TRANSFERENCIAS Y DONACIONES CORRIENTES OTORGADAS	4.783.438.551,90		
		Total Egreso Bs.		5.690.246.870,39
		Total (AHORRO) Bs.		827.146.626,61



PRESIDENTE(A)

2.2.4.- Estado de Flujo de Efectivo.

1 de 1






FUNDACION MADRES DEL BARRIO ESTADO DE RENDIMIENTO FINANCIERO al 31/12/2015 (Expresado en Bs.)

INGRESOS				
Cuenta	Denominación	Saldo		
5-0-00-00-00-000	INGRESOS			6.517.393.597,00
5-1-00-00-00-000	INGRESOS ORDINARIOS			6.517.393.597,00
5-4-7-00-00-00-000	TRANSFERENCIAS Y DONACIONES	6.517.393.597,00		
Total Ingreso Bs.				6.517.393.597,00
EGRESOS				
Cuenta	Denominación	Saldo		
6-0-00-00-00-000	GASTOS			5.690.246.970,39
6-1-00-00-00-000	GASTOS DE CONSUMO			306.808.418,49
6-1-1-00-00-00-000	GASTOS DE PERSONAL	979.766.786,88		
6-1-2-00-00-00-000	MATERIALES, SUMINISTROS Y MERCANCIAS	126.284.901,73		
6-1-3-00-00-00-000	SERVICIOS NO PERSONALES	398.752.729,88		
6-3-0-00-00-00-000	TRANSFERENCIAS			4.783.438.051,90
6-3-1-00-00-00-000	TRANSFERENCIAS Y DONACIONES CORRIENTES	4.783.438.051,90		
Total Egreso Bs.				5.690.246.970,39
Total (AHORRO) Bs.				827.146.626,61



2.3.- INSTITUTO NACIONAL DE LA MUJER (INAMUJER).

2.3.1.- Balance General.

		Gobierno Bolivariano de Venezuela		Ministerio del Poder Popular para la Mujer y la Igualdad de Género		Instituto Nacional de la Mujer			
INSTITUTO NACIONAL DE LA MUJER									
ESTADO DE LA SITUACIÓN FINANCIERA									
AL 31 de Diciembre 2015									
(EN BOLÍVARES)									
	NOTA	2015	2014	DIFERENCIA					
ACTIVO		264.500.599	374.768.937	-110.268.338					
<u>ACTIVO CIRCULANTE</u>		6.897.274	222.998.746	-216.101.473					
- Activo Disponible		0	119.099.381	-119.099.381					
Caja		0	0	0					
Bancos Públicos		0	119.099.381	-119.099.381					
- Activo Exigible		75.571	12.167.144	-12.091.573					
Cuentas Comerciales por Cobrar a Corto plazo		33.115	33.168	-53					
Otras Cuentas por Cobrar a Corto Plazo		42.456	42.456	0					
Efectos Comerciales por Cobrar a Corto Plazo		0	0	0					
Fondo en Anticipo		0	0	0					
Fondo en Bienes en Fideicomiso		0	0	0					
Anticipos a Proveedores a Corto Plazo		0	12.091.520	-12.091.520					
Anticipos a Contratistas por Contratos de Corto Plazo		0	0	0					
Otros Gastos Pagados por Anticipado		0	0	0					
Fondos en Avance		0	0	0					
- Otros Activos Circulantes		6.821.703	91.732.221	-84.910.518					
<u>ACTIVO NO CIRCULANTE</u>		257.603.325	151.770.190	105.833.134					
- Cuentas y Efectos por Cobrar a Mediano y Largo Plazo		0	0	0					
Propiedad Planta y Equipo		121.001.485	52.794.715	68.206.770					
Menos: Depreciación y Amortización Acumulada		3.740.108	3.740.108	0					
- Propiedad Planta y Equipo Neto		117.261.377	49.054.607	68.206.770					
Tierras y Terrenos		82.608	82.608	0					
Edificios e Instalaciones		141.095.408	103.469.043	37.626.365					
Menos: Depreciación y Amortización Acumulada		1.110.665	1.110.665	0					
- Edificios e Instalaciones Neto		139.984.743	102.358.378	37.626.365					
- Construcciones en Proceso de Bienes en Dominio Privado		0	0	0					
- Construcciones en Proceso de Bienes en Dominio Público		0	0	0					
- Activos Intangibles		122.100	122.100	0					
Menos: Depreciación y Amortización Acumulada		19.062	19.062	0					
- Activos Intangibles Neto		103.038	103.038	0					
- Activos Diferidos - Depósitos Otorgados en Garantía		171.559	171.559	0					
PASIVO		19.789.388	11.134.474	8.654.914					
<u>PASIVO CIRCULANTE</u>		19.789.388	11.134.474	8.654.914					
- Cuentas a Pagar a Corto Plazo		19.780.688	11.125.774	8.654.914					
- Efectos a Pagar a Corto Plazo		0	0	0					
- Deuda Pública a Corto Plazo (Detallar)		0	0	0					
- Otros Pasivos Circulantes		8.700	8.700	0					
Provisiones		0	0	0					
Provisión para Despidos		0	0	0					
Otras Provisiones		0	0	0					
<u>PASIVO NO CIRCULANTE</u>		0	0	0					
- Efectos por Pagar a Mediano y Largo Plazo		0	0	0					
- Deuda Pública a Largo Plazo		0	0	0					
Deuda Pública Interna por Prestamos por Pagar a Largo Plazo		0	0	0					
Deuda Pública Externa por Prestamos por Pagar a Largo Plazo		0	0	0					
- Otros Pasivos no Circulantes		0	0	0					
PATRIMONIO		244.711.210	227.532.229	17.178.980					
<u>CAPITAL SOCIAL</u>		0	0	0					
TRANSFERENCIA DE CAPITAL		0	0	0					
<u>TRANSFERENCIAS DE CAPITAL INTERNAS RECIBIDAS DEL SECTOR PRIVADO (DETALLAR)</u>		0	0	0					
<u>TRANSFERENCIAS DE CAPITAL INTERNAS RECIBIDAS DEL SECTOR PÚBLICO (DETALLAR)</u>		0	0	0					
Provenientes de la Ley de Endeudamiento		0	0	0					
Transferencias de Capital del Sector Público		0	0	0					
Transferencias de Capital del Exterior		0	0	0					
<u>RESERVAS</u>		0	0	0					
Reservas Legales y Estatutarias		0	0	0					
<u>SUPERÁVIT NO DISTRIBUIDO - DÉFICIT ACUMULADO</u>		244.711.210	227.532.229	17.178.980					
- Resultado Acumulados de Ejercicios Anteriores		363.458.607	49.136.518	314.322.090					
- Resultado del Ejercicio		-119.099.381	178.219.856	-297.319.237					
- Superávit por Donación		0	0	0					
- Patrimonio Público		0	0	0					
- Ajustes de Ejercicios Anteriores		351.984	175.856	176.128					
PASIVO + PATRIMONIO		264.500.598	238.666.703	25.833.895					
									
Julio Fuenmayor Director de Gestión Administrativa y Servicio									

2.3.2.- Estado de Resultado.

INSTITUTO NACIONAL DE LA MUJER
ESTADO DE RENDIMIENTO FINANCIERO
DEL 01/01/2015 AL 31/12/2015
(En Bolívares)

	NOTA	2015	2014	DIFERENCIA
1. Ingresos Corrientes	8	579.429.862	585.997.008	-6.567.146
a. Transferencias y Donaciones Corrientes		579.429.862	417.779.116	161.650.746
- Del Sector Privado (Detallar Código y Denominación)				0
- Del Sector Público		579.429.862	417.779.116	161.650.746
De la República		579.429.862	417.779.116	161.650.746
Ministerio del Poder Popular la Mujer y la Igualdad de Género		579.429.862	417.779.116	161.650.746
De los Entes Descentralizados sin Fines Empresariales (*)		0	0	0
b. Transferencias y Donaciones de Capital		0	166.830.554	-166.830.554
- Del Sector Privado (Detallar Código y Denominación)		0	0	0
- Del Sector Público		0	0	0
De la República		0	0	0
Fondo de Compensación Interterritorial		0	166.830.554	-166.830.554
c. Ingresos por Actividades Propias		0	0	0
- Venta Brutas de Bienes (Detallar)		0	0	0
- Venta Brutas de Servicios (Detallar)		0	0	0
- Ingresos no Tributarios (Detallar Código y Denominación)		0	0	0
- Otros Ingresos de Operación		0	0	0
d. Otros Ingresos Corrientes		0	1.387.338	-1.387.338
- Ingresos por Aportes y Contribuciones a la Seguridad Social		0	0	0
- Ingresos de la Propiedad		0	0	0
Intereses por Depósitos a la vista		0	0	0
Intereses de Títulos y Valores		0	0	0
Otros Ingresos de la Propiedad (Detallar)		0	0	0
- Otros Ingresos Diversos (Detallar Código y Denominación)		0	1.387.338	-1.387.338
Otros Ingresos Ajenos en Operaciones		0	1.387.338	-1.387.338
2. Gastos Corrientes		698.529.243	271.674.919	426.854.324
a. Gastos de Consumo	9	687.614.618	263.465.609	424.149.010
- Gastos de Personal		292.701.449	140.749.183	151.952.267
- Materiales, Suministros y Mercancías		195.224.896	58.159.028	137.065.868
- Servicios no Personales		198.811.616	63.075.997	135.735.619
Otros Gastos		876.657	1.481.401	-604.744
Depreciación		865.523	865.523	0
Amortización		11.134	11.134	0
Intereses por Operaciones Financieras		0	0	0
Pérdida por Cuentas Incobrables		0	0	0
Pérdidas Ajenas a la Operación		0	0	0
Disminución de Cuentas por Pagar	11		604.744	-604.744
b. Otros Gastos Corrientes		10.914.625	8.209.310	2.705.315
- Transferencias y Donaciones	10	10.914.625	8.209.310	2.705.315
Transferencias Corrientes Internas al Sector Privado		3.558.568	1.748.955	1.809.613
Transferencias Corrientes Internas al Sector Público				0
Donaciones Corrientes Internas al Sector Público		280.558	21.500	239.058
A Entes Descentralizados Sin Fines Empresariales		0	5.183	-5.183
Otras Transferencias Corrientes Diversas		0	0	0
Donaciones Corrientes al Sector Privado		7.095.499	6.433.672	661.827
- Indemnizaciones y Sanciones Pecuniarias		0	0	0
3. Resultado del Ejercicio (3 = 1 - 2)		-119.099.381	314.322.089	-433.421.470

FORMA: 8

Julio Fuenmayor
Director de Gestión Administrativa y Servicio

2.3.3.- Estado de Flujo de Efectivo.



Ministerio del Poder Popular
para la Mujer y la Igualdad de Género

Instituto Nacional
de la Mujer



INSTITUTO NACIONAL DE LA MUJER
ESTADO DE FLUJO DE EFECTIVO
DEL 01 DE ENERO AL 31 DE DICIEMBRE 2015
(EN BOLÍVARES.)
MÉTODO INDIRECTO

NOTA	2015	2014
Flujo de Efectivo Proveniente de Actividades Operativas:		
Resultado del Ejercicio	-119.099.381	314.322.089
Provisto por Actividades Operativas:		
Depreciación, Amortización de Prepagados y Provisión	865.523	865.523
Cambios Netos en Operaciones de Activos y Pasivos:		
(Aumento) Disminuciones de Cuentas por Cobrar a Clientes	12.091.573	11.908
(Aumento) Disminuciones de Fondos de Fideicomiso		0
(Aumento) Disminuciones de Cuentas por Cobrar a Empleados		0
(Aumento) Disminuciones Otras Cuentas por Cobrar		35.319
(Aumento) Disminuciones de Inventarios		0
(Aumento) Disminuciones Seguros Pagados por Anticipado		0
(Aumento) Disminuciones Impuesto Retenido	0	0
(Aumento) Disminuciones Otros Activos	0	91.732.221
(Aumento) Disminuciones en Anticipos a Proveedores		-12.091.520
(Aumento) Disminuciones Cuentas por Pagar Comerciales	0	8.449.294
(Aumento) Disminuciones en las Provisiones		0
Ajustes	176.128	4.067.848
(Aumento) Disminuciones Otras Cuentas por Pagar		0
Efectivo Neto Provisto (Aplicado) por Actividades Operativas	12.267.701	92.205.070
Flujo de Efectivo Provenientes de Actividades de Inversión		
Adquisición de Activos Fijos	0	126.521.218
Efectivo Neto Usado en Actividades de Inversión	0	126.521.218
Flujo de Efectivo Provenientes de Actividades de Finanzieras		
Cuentas por Pagar Accionistas		0
Aumento de Capital Social		0
Efectivo Neto Provisto por Actividades Finanzieras		0
Aumento Neto en Efectivo y Equivalentes de Efectivo	-130.501.559	96.461.324
Efectivo y Equivalente de Efectivo al Inicio del Ejercicio	130.501.559	34.040.235
Efectivo y Equivalente de Efectivo al Cierre del Ejercicio	0	130.501.559

FORMA: 9

Julio Fuenmayor
Director de Gestión Administrativa y Servicio

2.3.4.- Estado de Movimiento de las Cuentas de Patrimonio.

INSTITUTO NACIONAL DE LA MUJER
ESTADO DE MOVIMIENTO DE LAS CUENTAS DE PATRIMONIO
AL 31 DE DICIEMBRE DEL 2015
(En Bolívares)

	Superávit de resultados acumulados	Ajuste de años anteriores	Resultado del ejercicio	Totales
Saldo al 31 de diciembre de 2014	49.136.517,50	175.855,99	178.219.855,74	227.532.229,23
Traspaso a resultados de 2014 a los resultados acumulados	178.219.855,74		-178.219.855,74	0,00
Traspaso de ajustes a los resultados acumulados	175.855,99	-175.855,99		0,00
Ajustes a los resultados acumulados		351.984,00		351.984,00
Resultado (Deficit) del ejercicio Diciembre 2015			-119.099.381,38	-119.099.381,38
Saldo al 31 de Diciembre de 2015	227.532.229,23	351.984,00	-119.099.381,38	108.784.831,85

Julio Fuenmayor
Director de Gestión Administrativa y Servicio



**REPORTES DEL SISTEMA INTEGRADO DE GESTIÓN
Y CONTROL DE FINANZAS (SIGECOF)
MINISTERIO DEL PODER POPULAR PARA LA
MUJER Y LA IGUALDAD DE GÉNERO**