REPÚBLICA BOLIVARIANA DE VENEZUELA
MINISTERIO DEL PODER POPULAR
PARA LA ENERGÍA ELÉCTRICA

CUENTA 2015

CARACAS 2016

Ministerio del Poder Popular para la Energía Eléctrica
Oficina de Planificación y Presupuesto
De Uso Público

Dirección: Av. Vollmer, Edif. La Electricidad de Caracas, Piso 8
San Bernardino
Apartado Postal 1010
Depósito Legal: ppi201005DC178

REPÚBLICA BOLIVARIANA DE VENEZUELA
MINISTERIO DEL PODER POPULAR PARA LA ENERGÍA ELÉCTRICA

Memoria y Cuenta 2015

Tomo II: Cuenta

MPPEE

Caracas, 2016

DIRECTORIO

MINISTRO Luis Alfredo Motta Domínguez

VICEMINISTRO DE SERVICIO ELÉCTRICO Igor Gavidia León

VICEMINISTRO PARA NUEVAS FUENTES Y USO RACIONAL DE LA ENERGÍA ELÉCTRICA Manuel Contreras Hernández

VICEMINISTRO DE FINANZAS, INVERSIONES Y ALIANZAS ESTRATÉGICAS Antonio Leggio Rojas

VICEMINISTRO PARA EL DESARROLLO DEL SECTOR Y LA INDUSTRIA ELÉCTRICA Freddy Claret Brito Maestre

NIVEL DE APOYO

DIRECCIÓN GENERAL DEL DESPACHO
Director General (E)
José Miguel Montoya Rodríguez

OFICINA ESTRATÉGICA DE SEGUIMIENTO Y EVALUACIÓN DE POLÍTICAS PÚBLICAS
Director General (E)
Pablo Eduardo Romero

OFICINA DE AUDITORÍA INTERNA
Directora General (E)
Niovis Alicia Naranjo González

CONSULTORÍA JURÍDICA
Director General
Gerardo Alexis Moncada

OFICINA DE PLANIFICACIÓN Y PRESUPUESTO
Director General (E)
Julián Manuel Eljuri

OFICINA DE TECNOLOGÍAS DE LA INFORMACIÓN Y LA COMUNICACIÓN
Director General (E)
Néstor Moya Parica

OFICINA DE GESTIÓN HUMANA
Director General
Santiago Pérez Beleño

OFICINA DE GESTIÓN ADMINISTRATIVA
Director General
Armando Vega Ramírez

OFICINA DE GESTIÓN COMUNICACIONAL
Directora General
Nieves Betzaida Valdez Mederico

OFICINA DE ATENCIÓN CIUDADANA
Directora General (E)
Yelitza Díaz Suárez

OFICINA DE INTEGRACIÓN Y ASUNTOS INTERNACIONALES
Directora General (E)
Mónica Chacín Fuenmayor

OFICINA DE SEGURIDAD INTEGRAL
Director General (E)
Beltrán González González

CENTRO NACIONAL DE DESPACHO
Director General (E)
Rafael David Castillo

NIVEL SUSTANTIVO

DIRECCIÓN GENERAL DE PLANIFICACIÓN DEL SERVICIO ELÉCTRICO
Director General
Lurvis Alexander Solórzano Guevara

DIRECCIÓN GENERAL DE MODELAJE Y ESTUDIOS ELÉCTRICOS
Director General (E)
Ricardo Luy Sanabria

DIRECCIÓN GENERAL DE FISCALIZACIÓN DEL SERVICIO ELÉCTRICO
Director General (E)
Antonio David Clemente Tovar

DIRECCIÓN GENERAL DE PARTICIPACIÓN DEL PODER POPULAR
Directora General
Barbara Figueroa González

DIRECCIÓN GENERAL DE ENERGÍA ALTERNATIVA
Director General (E)
Juan Carlos Moreno Muñoz

DIRECCIÓN GENERAL DE ENERGÍA ATÓMICA
Director General
Rubén Austide Machado

DIRECCIÓN GENERAL DE USO RACIONAL Y EFICIENTE DE LA ENERGÍA ELÉCTRICA
Directora General (E)
Tania Elizabeth Masea Linares

DIRECCIÓN GENERAL DE FINANZAS E INVERSIONES
Director General (E)
Miguel Eduardo Rivas

DIRECCIÓN GENERAL DE ALIANZAS ESTRATÉGICAS
Vacante

DIRECCCIÓN GENERAL DE DESARROLLO E INVESTIGACIÓN DEL SECTOR ELÉCTRICO
Vacante

DIRECCCIÓN GENERAL DE INDUSTRIALIZACIÓN DEL SECTOR ELÉCTRICO
Vacante

DIRECCIÓN GENERAL DE NORMALIZACIÓN DEL SECTOR ELÉCTRICO
Director General (E)
Francisco Javier Marchena Cardozo

ENTES ADSCRITOS AL MINISTERIO DEL PODER POPULAR PARA LA ENERGÍA ELÉCTRICA CON FINES EMPRESARIALES

CORPORACIÓN ELÉCTRICA NACIONAL, S.A (CORPOELEC)
Presidente (E)
Luis Alfredo Motta Domínguez

ADMINISTRADORA SERDECO, C.A.
Presidente
Leonardo Hernández

ARRENDAMIENTO DE LOCALES COMERCIALES, S.A. (ARACOI)
Presidente
Hugo Domingo Caicedo

COMUNICACIONES MÓVILES EDC, C.A. (COMMÓVIL)
Presidente (E)
Aleardo Viti

EDC NETWORK COMUNICACIONES, S.C.S.
Presidente
Francisco Ramírez

CORPORACIÓN INDUSTRIAL PARA LA ENERGÍA ELÉCTRICA, S.A. (CORPOELEC INDUSTRIAL)
Presidente (E)
Antonio Leggio Rojas

CONDUCTORES DE ALUMINIO DEL CARONÍ, C.A. (CVG CABELUM)
Presidente
Carlos Azzari

ENTES ADSCRITOS AL MINISTERIO DEL PODER POPULAR PARA LA ENERGÍA ELÉCTRICA SIN FINES EMPRESARIALES

FUNDACIÓN PARA EL DESARROLLO DEL SERVICIO ELÉCTRICO (FUNDELEC)
Director Ejecutivo (E)
Alberto Joanes Urdaneta Urdaneta

FUNDACIÓN INSTITUTO DE DESARROLLO ENERGÉTICO LUIS ZAMBRANO (FIDELZ)
Director General (E)
Freddy Claret Brito Maestre

CONTENIDO TOMO II

DIRECTORIO

EXPOSICIÓN GENERAL DE LA CUENTA

CAPÍTULO I

Cuenta que acompaña a la Memoria Anual del Ministerio del Poder Popular para la Energía Eléctrica

I.1. Exposición de motivos de la cuenta 11

I.2. Formularios de la Cuenta del Ministerio del Poder Popular para la Energía Eléctrica 21

I.3. Formularios de la Cuenta de los Entes Descentralizados Funcionalmente Con Fines Empresariales Adscritos al Ministerio del Poder Popular para la Energía Eléctrica. 31

I.3.1 Corporación Eléctrica Nacional, S. A. (Corpoelec) 33
I.3.2 Comunicaciones Móviles EDC C.A. (Commóvil) 551
I.3.3 EDC Network Comunicaciones S.C.S. 583
I.3.4 Administradora Serdeco C.A. 615
I.3.5 Arrendamiento de Locales Comerciales, S.A. (Aracoi) 647
I.3.6 Corporación Industrial para la Energía Eléctrica, S.A. (Corpoelec Industrial) 703
I.3.7 Conductores de Aluminio del Caroni, C.A. (CVG Cabelum) 841

I.4. Formularios de la Cuenta de los Entes Descentralizados Funcionalmente Sin Fines Empresariales Adscritos al Ministerio del Poder Popular para la Energía Eléctrica. 957

I.4.1 Fundación para el Desarrollo del Servicio Eléctrico (Fundelec) 959
I.4.2 Fundación Instituto Para el Desarrollo Energético Luis Zambrano (Fidelz) 991

Capítulo I

Cuenta que acompaña a la Memoria Anual del Ministerio del Poder Popular para la Energía Eléctrica, Año 2015

I.1 EXPOSICIÓN DE MOTIVOS DE LA CUENTA

Ingresos

El Ministerio del Poder Popular para la Energía Eléctrica, no percibió ingresos para el ejercicio económico financiero 2015.

Gastos

El Ministerio del Poder Popular para la Energía Eléctrica, Órgano de la Administración Pública Central encargado de la formulación, adopción, seguimiento y evaluación de las políticas y planes dirigidos a garantizar la optimización de la prestación del Servicio Eléctrico Nacional, contó con un Presupuesto de Gastos Acordado al mes de Diciembre por la cantidad de **Cuarenta y Un Mil Cuatrocientos Noventa y Cuatro Millones Trescientos Ochenta y Seis Mil Cincuenta y Cinco Bolívares (Bs. 41.494.386.055)**, producto de:

- Asignación en Presupuesto Ley por la cantidad de **Once Mil Quinientos Once Millones Trescientos Setenta y Cuatro Mil Novecientos Cincuenta y Tres Bolívares (Bs. 11.511.374.953)**, publicado en la Gaceta Oficial de la República Bolivariana de Venezuela Nº 6.161 Extraordinario, de fecha 10/12/2014.

- Crédito Adicional publicado en la Gaceta Oficial de la República Bolivariana de Venezuela N° 40.607 de fecha 24/02/2015, para financiar el pago de remuneraciones e incidencias salariales a las trabajadoras y trabajadores que prestan sus servicios en la Corporación Eléctrica Nacional, S.A (Corpoelec), por la cantidad de **Veintisiete Mil Novecientos Setenta y**

Nueve Millones Seiscientos Noventa Mil Doscientos Nueve Bolívares (Bs. 27.979.690.209).

- Crédito Adicional publicado en la Gaceta Oficial de la República Bolivariana de Venezuela N° 6.183 Extraordinario, de fecha 02/06/2015, destinado a dar continuidad a la ejecución del Proyecto "Central Hidroeléctrica Tocoma, por la cantidad de **Un Mil Novecientos Sesenta y Un Millones de Bolívares (Bs. 1.961.000.000)**.

- Crédito Adicional publicado en la Gaceta Oficial de la República Bolivariana de Venezuela N° 6.193 Extraordinario, de fecha 11/08/2015, destinado a financiar parcialmente (1^{era} porción) las incidencias salariales a las trabajadoras y trabajadores que prestan sus servicios en la Fundación para el Desarrollo del Servicio Eléctrico (Fundelec), derivadas de la aplicación del Decreto de incremento del salario mínimo a nivel nacional, por la cantidad de **Dos Millones Novecientos Cuarenta y Nueve Mil Doscientos Noventa y Nueve Bolívares (Bs. 2.949.299)**.

- Crédito Adicional publicado en la Gaceta Oficial de la República Bolivariana de Venezuela N° 6.188 Extraordinario, de fecha 14/07/2015, destinado a financiar parcialmente (2da porción) las incidencias salariales a las trabajadoras y trabajadores que prestan sus servicios en la Fundación para el Desarrollo del Servicio Eléctrico (Fundelec), derivadas de la aplicación del Decreto de incremento del salario mínimo a nivel nacional, por la cantidad de **Dos Millones Novecientos Cuarenta y Nueve Mil Doscientos Noventa y Nueve Bolívares (Bs. 2.949.299)**.

- Crédito Adicional publicado en la Gaceta Oficial de la República Bolivariana de Venezuela N° 6.196 Extraordinario, de fecha 11/09/2015, destinado a financiar parcialmente (3^{era} porción)las incidencias salariales a las trabajadoras y trabajadores que prestan sus servicios en la Fundación para el Desarrollo del Servicio Eléctrico (Fundelec), derivadas de la aplicación del Decreto de incremento del salario mínimo a nivel nacional, por la cantidad de **Dos Millones Novecientos Cuarenta y Nueve Mil Doscientos Noventa y Nueve Bolívares (Bs. 2.949.299)**.

- Crédito Adicional publicado en la Gaceta Oficial de la República Bolivariana de Venezuela N° 6.200 Extraordinario, de fecha 08/10/2015, destinado a financiar parcialmente (4ta porción) las incidencias salariales a las trabajadoras y trabajadores que prestan sus servicios en la Fundación para el Desarrollo del Servicio Eléctrico (Fundelec), derivadas de la aplicación del Decreto de incremento del salario mínimo a nivel nacional, por la cantidad de **Ocho Millones Ochocientos Cuarenta y Siete Mil**

Ochocientos Noventa y Ocho Bolívares (Bs. 8.847.898).

- Crédito Adicional publicado en la Gaceta Oficial de la República Bolivariana de Venezuela N° 6.201 Extraordinario, de fecha 04/11/2015, destinado a financiar parcialmente (5ta porción) las incidencias salariales a las trabajadoras y trabajadores que prestan sus servicios en la Fundación para el Desarrollo del Servicio Eléctrico (Fundelec), derivadas de la aplicación del Decreto de incremento del salario mínimo a nivel nacional, por la cantidad de **Veinticuatro Millones Seiscientos Veinticinco Mil Noventa y Ocho Bolívares (Bs. 24.625.098).**

Estos Recursos están distribuidos de la siguiente forma:

a) Por Partidas:

Partida	Denominación	Presupuesto Acordado (Bs.)
401	Gastos de Personal	1.155.890.406,00
402	Materiales Suministros y Mercancías	246.106.352,00
403	Servicios no Personales	724.583.889,00
404	Activos Reales	306.003.733,00
407	Transferencias y Donaciones	39.056.801.675,00
411	Disminución de Pasivos	5.000.000,00
Total		**41.494.386.055,00**

Fuente: Reporte SIGECOF al 31/12/2015, impreso el 06/01/2016

b) Por Tipo de Gastos:

Tipo de Gasto	Presupuesto Acordado (Bs.)
Proyectos propios del Ministerio	1.009.984.948,00
Acciones Centralizadas Gasto Administrable	1.491.058.330,00
Transferencias a Entes Adscritos	38.993.342.777,00
TOTAL	**41.494.386.055,00**

Fuente: Reporte SIGECOF al 31/12/2015, impreso el 06/01/2016

Al 31 de diciembre de 2015, se registró una ejecución consolidada a nivel del gasto causado por la cantidad de **Treinta y Siete Mil Seiscientos Cuarenta y Siete Millones Ochocientos Ochenta y Cinco Mil Trescientos Sesenta y Un Bolívares con Un Céntimo (Bs. 37.647.885.361,01)**, equivalente al 90,73% del Presupuesto Acordado, tal como se detalla a continuación:

a) Presupuesto por Partidas:

Partida	Denominación	Presupuesto Acordado (Bs.)	Gasto Causado (Bs.)	Nivel de Causación %
401	Gastos de Personal	1.155.890.406,00	1.129.569.022,36	97,72
402	Materiales Suministros y Mercancías	246.106.352,00	197.459.995,27	80,23
403	Servicios no Personales	724.583.889,00	512.369.770,50	70,71
404	Activos Reales	306.003.733,00	55.470.188,36	18,13
407	Transferencias y Donaciones	39.056.801.675,00	35.748.388.385,66	91,53
411	Disminución de Pasivos	5.000.000,00	4.627.998,86	92,56
Total		**41.494.386.055,00**	**37.647.885.361,01**	**90,73**

Fuente: Reporte SIGECOF al 31/12/2015, impreso el 06/01/2016

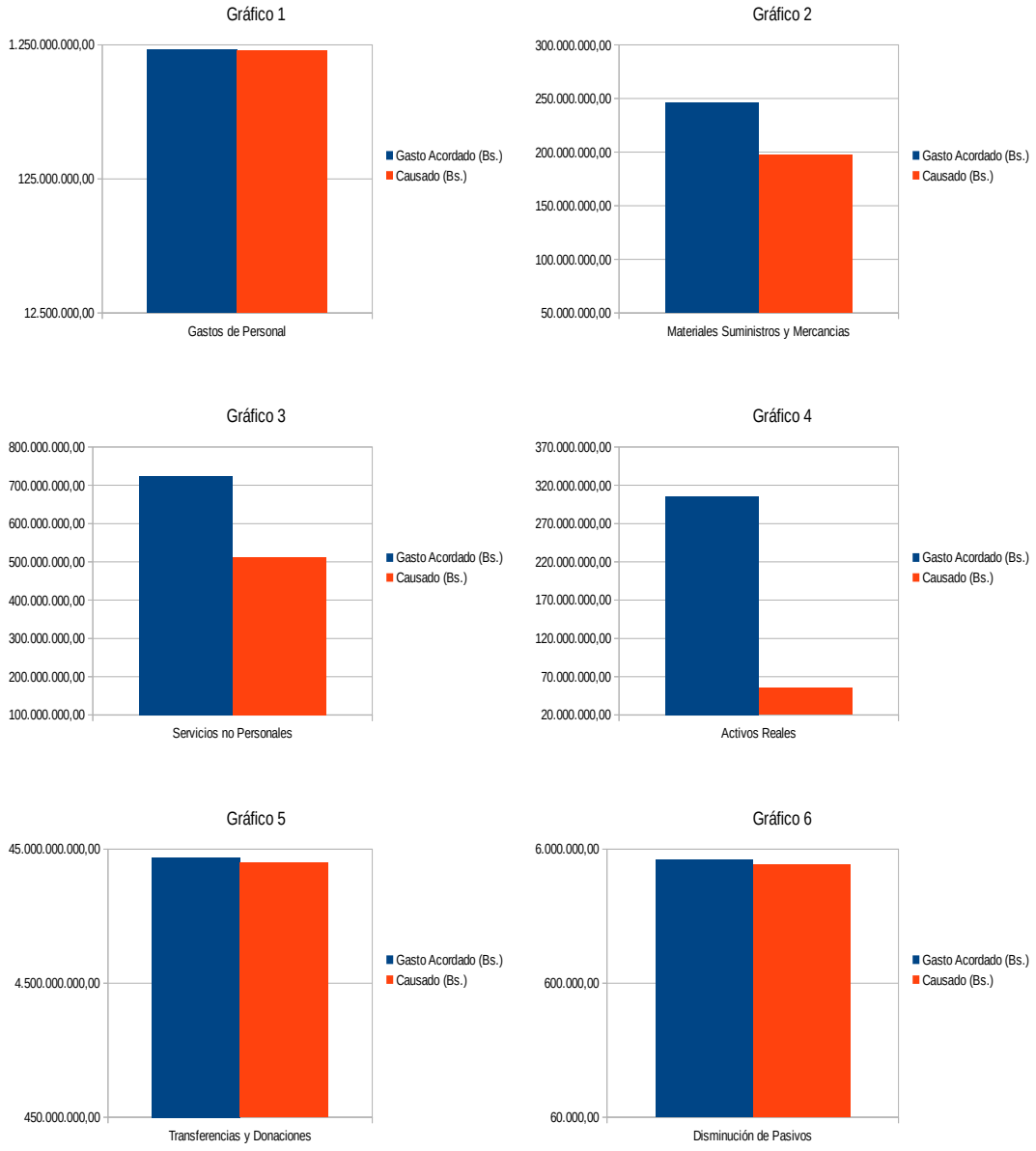

Fuente: Reporte SIGECOF al 31/12/2015, impreso el 06/01/2016

b) Presupuesto por Tipo de Gasto:

Tipo de Gasto	Presupuesto Acordado (Bs.)	Gasto Causado (Bs.)	Nivel de Causación (%)
Proyectos propios del Ministerio	1.009.984.948,00	574.170.427,61	56,85
Acciones Centralizadas Gasto Administrable	1.491.058.330,00	1.385.177.590,84	92,90
Transferencias a Entes Adscritos	38.993.342.777,00	35.688.537.342,56	91,52
TOTAL	**41.494.386.055,00**	**37.647.885.361,01**	**90,73**

Fuente: Reporte SIGECOF al 31/12/2015, impreso el 06/01/2016

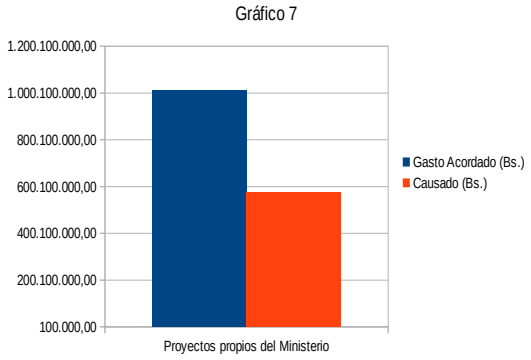

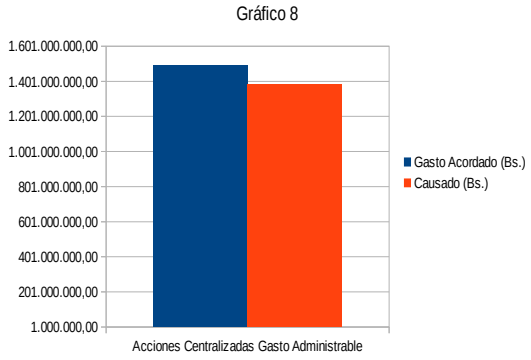

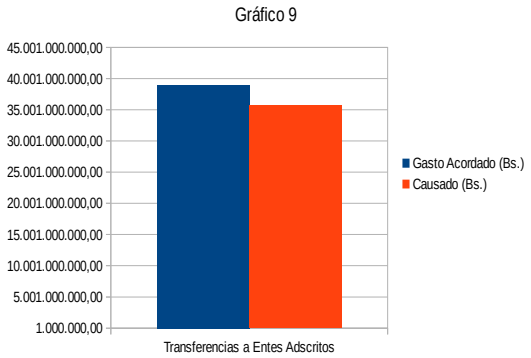

Fuente: Reporte SIGECOF al 31/12/2015, impreso el 06/01/2016

PROYECTOS DEL MINISTERIO DEL PODER POPULAR PARA LA ENERGÍA ELÉCTRICA

El total del Presupuesto de Gastos Acordado para la ejecución de proyectos en el ejercicio económico financiero 2015, se situó en la cantidad de **Un Mil Nueve Millones Novecientos Ochenta y Cuatro Mil Novecientos Cuarenta y Ocho Bolívares (Bs. 1.009.984.948)**, de los cuales se alcanzó un nivel de causación del 56,85%, equivalente a **Quinientos Setenta y Cuatro Millones Ciento Setenta Mil Cuatrocientos Veintisiete Bolívares con Sesenta y Un Céntimos (Bs. 574.170.427,61)**, distribuidos de la siguientes manera:

Código	Denominación	Presupuesto Acordado (Bs.)	Gasto Causado (Bs.)	Nivel de Causación (%)
0127	Implementación de sistemas y optimización de los activos de información del del Ministerio del Poder Popular para la Energía Eléctrica	34.640.207,00	31.717.932,04	91,56
0128	Adecuación y mantenimiento de las instalaciones y bienes públicos del Ministerio del Poder Popular para la Energía Eléctrica.	273.230.362,00	114.631.356,08	41,95
0130	Modernización de los Despachos de Carga a Nivel Nacional	81.500.010,00	5.469.433,99	6,71
0131	Fortalecimiento de las Habilidades y Capacidades Técnicas del Personal Ministerio del Poder Popular para la Energía Eléctrica	21.501.201,00	18.478.255,95	85,94
0133	Estudios técnicos regulatorios y tarifarios para la transición hacia el nuevo modelo económico enmarcado en la Ley Orgánica del Sistema y Servicio Eléctrico (LOSSE). Fase II	9.641.707,00	6.067.238,44	62,93
0134	Estudios del Potencial para el Aprovechamiento de las Energías Alternativas en Venezuela	1.304.456,00	162.691,46	12,47
0135	Fortalecimiento de las infraestructura tecnológica del Ministerio del Poder Popular para la Energía Eléctrica	131.759.801,00	55.670.501,40	42,25
0136	Fortalecimiento de la Atención Ciudadana en el Sector Eléctrico	24.700.760,00	22.655.565,14	91,72
0137	Plan de Desarrollo del Sistema Eléctrico Nacional (PDSEN) a Largo Plazo Fase I/III	14.796.725,00	7.041.575,47	47,59
0138	Formación y Capacitación en el Uso Racional y Eficiente de la Energía	8.188.397,00	5.721.931,33	69,88
0139	Diseño del Marco Regulatorio Relativo al Uso Racional y Eficiente Energética	2.993.200,00	2.357.695,27	78,77
0140	Investigación y Estudios Aplicados a los Usuarios Públicos y Privados en materia de Uso Racional y Eficiente de la Energía.	3.175.628,00	2.444.544,50	76,98
0141	Conformación de las Redes Sociales de Articulación Territorial en las actividades del sistema y servicio eléctrico	16.643.454,00	8.924.039,10	53,62
0142	Fortalecimiento del Proceso General de la Fiscalización Pública y Comunal del Sistema y Servicio Eléctrico	13.798.511,00	9.142.711,34	66,26
0143	Seguimiento, Control y Evaluación de los Procesos de Regulación en el Uso de las Fuentes Radiactivas y los Equipos Generadores de las Radiaciones Ionizantes y la Producción de Radioisótopos	1.398.897,00	520.844,79	37,23
0144	Apoyos a las diferentes unidades del Ministerio del Poder Popular para la Energía Eléctrica en materia de soporte comunicacional y de relacionamiento	105.349.736,00	70.607.492,23	67,02
0145	Plan Comunicacional Masivo para la Población Venezolana	265.361.896,00	212.556.619,08	80,10
Total		**1.009.984.948,00**	**574.170.427,61**	**56,85**

Fuente: Reporte SIGECOF al 31/12/2015, impreso el 06/01/2016

ACCIONES CENTRALIZADAS (PRESUPUESTO DE GASTO ADMINISTRABLE) DEL MINISTERIO DEL PODER POPULAR PARA LA ENERGÍA ELÉCTRICA

En cuanto a las Acciones Centralizadas el Presupuesto de Gasto Administrable del Ministerio, alcanzó un nivel de causación del 92,90%, equivalente a **Un Mil Trescientos Ochenta y Cinco Millones Ciento Setenta y Siete Mil Quinientos Noventa Bolívares con Ochenta y Cuatro Céntimos (Bs. 1.385.177.590,84)**, de un total Presupuesto de Gastos Acordado de **Un Mil Cuatrocientos Noventa y Ún Millones Cincuenta y Ocho Mil Trescientos Treinta Bolívares (Bs. 1.491.058.330)**.

A continuación se muestra la distribución del comportamiento del gasto de las Acciones Centralizadas:

Denominación	Presupuesto Acordado (Bs.)	Gasto Causado (Bs.)	Nivel de Causación (%)
Dirección y Coordinación de los Gastos de los Trabajadores y Trabajadoras	1.155.400.328,00	1.140.089.455,03	98,67
Gestión Administrativa	318.742.914,00	231.714.316,86	72,70
Previsión y Protección Social	16.915.088,00	13.373.818,95	79,06
Total	**1.491.058.330,00**	**1.385.177.590,84**	**92,90**

Fuente: Reporte SIGECOF al 31/12/2015, impreso el 06/01/2016

APORTES Y TRANSFERENCIAS PARA FINANCIAR LOS GASTOS DE LOS ENTES DESCENTRALIZADOS FUNCIONALMENTE

Las Transferencias a los Entes Adscritos se ejecutaron de la siguiente forma:

Ente	Presupuesto Acordado (Bs.)	Gasto Causado (Bs.)
Fundación Instituto para el Desarrollo Energético Instituto Luis Zambrano	29.554.854,00	29.554.854,00
Fundación para el Desarrollo del Servicio Eléctrico (FUNDELEC)	1.090.193.332,00	1.090.193.332,00
Corporación Industrial para la Energía Eléctrica (CIEE)	100.000.000,00	99.999.999,00
Corporación Eléctrica Nacional (CORPOELEC)	37.773.594.591,00	34.468.789.157,56
Total	**38.993.342.777,00**	**35.688.537.342,56**

Fuente: Reporte SIGECOF al 31/12/2015, impreso el 06/01/2016

LEY ESPECIAL DE ENDEUDAMIENTO ANUAL 2015

En lo que respecta a la ejecución de los Proyectos financiados a través de la Ley Especial de Endeudamiento Anual 2015, se registró una ejecución de **Dos Mil Trescientos Noventa y Dos Millones Ciento Noventa y Tres Mil Novecientos Ochenta y Cuatro Bolívares con Cincuenta y Seis Céntimos (Bs. 2.392.193.984,56)**, equivalentes al 41,99% el Presupuesto Acordado por **Cinco Mil Seiscientos Noventa y Seis Millones Novecientos Noventa y Nueve Mil Cuatrocientos Dieciocho Bolívares (Bs. 5.696.999.418)**, tal como se muestra a continuación:

Proyecto	Tipo de moneda	Presupuesto Acordado (Bs.)	Gasto Causado (Bs.)	Nivel de Causación (%)
Central Hidroeléctrica Tocoma	Bs.	1.487.540.308,00	1.171.415.352,56	78,75
	US$	236.117.509,21	185.938.944,85	78,75
Planta Termozulia III	Bs.	288.585.296,00		0,00
	US$	45.807.189,84	0,00	0,00
Construcción de subestaciones encapsuladas en SF6 en la zona urbana de Maracaibo	Bs.	403.909.834,00	4.009.834,00	0,99
	US$	64.112.672,06	636.481,59	0,99
Fortalecimiento y Desarrollo Institucional de CORPOELEC	Bs.	794.771.659,00	246.401.793,00	31,00
	US$	126.154.231,59	39.111.395,71	31,00
Rehabilitación de las Unidades 1 a 6 de la Casa de Máquinas 1 de la Central Hidroeléctrica Simón Bolívar (Guri)	Bs.	990.947.697,00	154.679.325,00	15,61
	US$	157.293.285,24	24.552.273,81	15,61
Consolidación de los Sistemas de Transmisión en las Regiones Occidental y Oriental y Mejoras en las Redes de Distribución a Nivel Nacional	Bs.	815.687.680,00	815.687.680,00	100,00
	US$	129.474.234,92	129.474.234,92	100,00
Suministro e instalación de cable sublacustre a 400 kV en el Lago de Maracaibo	Bs.	438.327.873,00		0,00
	US$	69.575.852,86	0,00	0,00
Obras nuevas Termozulia II	Bs.	134.032.500,00		0,00
	US$	21.275.000,00	0,00	0,00
Expansión de los Valles de Tuy	Bs.	343.196.571,00		0,00
	US$	54.475.646,19	0,00	0,00
TOTAL	**Bs.**	**5.696.999.418,00**	**2.392.193.984,56**	**41,99**
	US$	**904.285.621,90**	**379.713.330,88**	**41,99**

Fuente: Reporte SIGADE de la Oficina Nacional de Crédito Público y SIGECOF al 31/12/2015, impreso el 06/01/2016

I.2. FORMULARIOS DE LA CUENTA DEL MINISTERIO DEL PODER POPULAR PARA LA ENERGÍA ELÉCTRICA

MPPEE

INFORMACIÓN CONSOLIDADA A NIVEL DE PARTIDAS DE LA EJECUCIÓN FINANCIERA MENSUAL DEL MINISTERIO DEL PODER POPULAR PARA LA ENERGÍA ELÉCTRICA

ENERO 2015

(EN BOLÍVARES)

Partida	Denominación	Ley de Presupuesto	Presupuesto Acordado	Ejecución Mensual			Ejecución Acumulada			% de Ejecución	Disponibilidad
				Compromiso	Causado	Pagado	Compromiso	Causado	Pagado		
401	Gasto de Personal	1.152.503.462,00	1.152.503.462,00	139.432.709,99	70.171.277,34	66.635.360,00	139.432.709,99	70.171.277,34	66.635.360,00	6,09	1.013.070.752,01
402	Materiales, Suministros y Mercancías	274.551.971,00	274.551.971,00	985.037,48	2.465,01	0,00	985.037,48	2.465,01	0,00	0,00	273.566.933,52
403	Servicios no Personales	1.404.435.135,00	1.404.435.135,00	1.601.772,90	223.183,12	111.321,16	1.601.772,90	223.183,12	111.321,16	0,02	1.402.833.362,10
404	Activos Reales	744.471.955,00	744.471.955,00	0,00	0,00	0,00	0,00	0,00	0,00	0,00	744.471.955,00
407	Transferencias y Donaciones	7.929.412.430,00	7.929.412.430,00	5.116.595,28	869.383,60	661.393,43	5.116.595,28	869.383,60	661.393,43	0,01	7.924.295.834,72
411	Disminución de Pasivos	6.000.000,00	6.000.000,00	0,00	0,00	0,00	0,00	0,00	0,00	0,00	6.000.000,00
Total		**11.511.374.953,00**	**11.511.374.953,00**	**147.136.115,65**	**71.266.309,07**	**67.408.074,59**	**147.136.115,65**	**71.266.309,07**	**67.408.074,59**	**0,62**	**11.364.238.837,35**

Fuente: Reporte SIGECOF al 31/12/2015, impreso el 06/01/2016

INFORMACIÓN CONSOLIDADA A NIVEL DE PARTIDAS DE LA EJECUCIÓN FINANCIERA MENSUAL DEL MINISTERIO DEL PODER POPULAR PARA LA ENERGÍA ELÉCTRICA

FEBRERO 2015

(EN BOLÍVARES)

Partida	Denominación	Ley de Presupuesto	Presupuesto Acordado	Ejecución Mensual			Ejecución Acumulada			% de Ejecución	Disponibilidad
				Compromiso	Causado	Pagado	Compromiso	Causado	Pagado		
401	Gasto de Personal	1.152.503.462,00	1.152.503.462,00	12.475.579,17	25.897.746,19	25.675.019,65	151.908.289,16	96.069.023,53	92.310.379,65	8,34	1.000.595.172,84
402	Materiales, Suministros y Mercancías	274.551.971,00	274.551.971,00	5.697.894,68	302.680,31	305.145,32	6.682.932,16	305.145,32	305.145,32	0,11	267.869.038,84
403	Servicios no Personales	1.404.435.135,00	1.404.435.135,00	33.676.607,25	724.300,92	814.219,43	35.278.380,15	947.484,04	925.540,59	0,07	1.369.156.754,85
404	Activos Reales	744.471.955,00	744.471.955,00	16.410.803,70	0,00	0,00	16.410.803,70	0,00	0,00	0,00	728.061.151,30
407	Transferencias y Donaciones	7.929.412.430,00	35.909.102.639,00	494.255.812,92	494.585.007,66	494.593.169,68	499.372.408,20	495.454.391,26	495.254.563,11	1,38	35.409.730.230,80
411	Disminución de Pasivos	6.000.000,00	6.000.000,00	0,00	0,00	0,00	0,00	0,00	0,00	0,00	6.000.000,00
Total		**11.511.374.953,00**	**39.491.065.162,00**	**562.516.697,72**	**521.509.735,08**	**521.387.554,08**	**709.652.813,37**	**592.776.044,15**	**588.795.628,67**	**1,50**	**38.781.412.348,63**

Fuente: Reporte SIGECOF al 31/12/2015, impreso el 06/01/2016

INFORMACIÓN CONSOLIDADA A NIVEL DE PARTIDAS DE LA EJECUCIÓN FINANCIERA MENSUAL DEL MINISTERIO DEL PODER POPULAR PARA LA ENERGÍA ELÉCTRICA

MARZO 2015

(EN BOLÍVARES)

Partida	Denominación	Ley de Presupuesto	Presupuesto Acordado	Ejecución Mensual			Ejecución Acumulada			% de Ejecución	Disponibilidad
				Compromiso	Causado	Pagado	Compromiso	Causado	Pagado		
401	Gasto de Personal	1.152.503.462,00	1.152.503.462,00	111.982.783,84	134.061.035,27	131.506.610,47	263.891.073,00	230.130.058,80	223.816.990,12	19,97	888.612.389,00
402	Materiales, Suministros y Mercancías	274.551.971,00	274.401.971,00	3.577.067,30	699.767,34	622.976,27	10.259.999,46	1.004.912,66	928.121,59	0,37	264.141.971,54
403	Servicios no Personales	1.404.435.135,00	1.404.585.135,00	46.535.524,09	23.242.538,52	5.334.340,34	81.813.904,24	24.190.022,56	6.259.880,93	1,72	1.322.771.230,76
404	Activos Reales	744.471.955,00	744.471.955,00	99.506,48	1.447.526,00	504.146,00	16.510.310,18	1.447.526,00	504.146,00	0,19	727.961.644,82
407	Transferencias y Donaciones	7.929.412.430,00	5.573.638.740,87	5.078.018.856,62	5.078.383.738,18	5.078.384.177,76	5.577.391.264,82	5.573.838.129,44	5.573.638.740,87	100,00	-3.752.523,95
411	Disminución de Pasivos	6.000.000,00	6.000.000,00	2.479.270,91	2.479.270,91	732.607,79	2.479.270,91	2.479.270,91	732.607,79	41,32	3.520.729,09
Total		**11.511.374.953,00**	**9.155.601.263,87**	**5.242.693.009,24**	**5.240.313.876,22**	**5.217.084.858,63**	**5.952.345.822,61**	**5.833.089.920,37**	**5.805.880.487,30**	**63,71**	**3.203.255.441,26**

Fuente: Reporte SIGECOF al 31/12/2015, impreso el 06/01/2016

INFORMACIÓN CONSOLIDADA A NIVEL DE PARTIDAS DE LA EJECUCIÓN FINANCIERA MENSUAL DEL MINISTERIO DEL PODER POPULAR PARA LA ENERGÍA ELÉCTRICA

ABRIL 2015

(EN BOLÍVARES)

Partida	Denominación	Ley de Presupuesto	Presupuesto Acordado	Ejecución Mensual			Ejecución Acumulada			% de Ejecución	Disponibilidad
				Compromiso	Causado	Pagado	Compromiso	Causado	Pagado		
401	Gasto de Personal	1.152.503.462,00	1.152.503.462,00	86.197.193,51	54.708.158,80	59.322.798,76	350.088.266,51	284.838.217,60	283.139.788,88	24,71	802.415.195,49
402	Materiales, Suministros y Mercancías	274.551.971,00	275.031.971,00	30.377.681,09	7.154.222,12	7.216.424,60	40.637.680,55	8.159.134,78	8.144.546,19	2,97	234.394.290,45
403	Servicios no Personales	1.404.435.135,00	1.403.955.135,00	174.707.464,46	30.417.375,43	48.010.771,72	256.521.368,70	54.607.397,99	54.270.652,65	3,89	1.147.433.766,30
404	Activos Reales	744.471.955,00	744.471.955,00	1.572.795,00	2.808.800,00	2.854.780,00	18.083.105,18	4.256.326,00	3.358.926,00	0,57	726.388.849,82
407	Transferencias y Donaciones	7.929.412.430,00	35.909.102.639,00	1.811.946.687,39	1.812.306.195,38	1.811.292.666,04	7.389.337.952,21	7.386.144.324,82	7.384.931.406,91	20,57	28.519.764.686,79
411	Disminución de Pasivos	6.000.000,00	6.000.000,00	138.530,31	138.530,31	1.801.249,43	2.617.801,22	2.617.801,22	2.533.857,22	43,63	3.382.198,78
Total		**11.511.374.953,00**	**39.491.065.162,00**	**2.104.940.351,76**	**1.907.533.282,04**	**1.930.498.690,55**	**8.057.286.174,37**	**7.740.623.202,41**	**7.736.379.177,85**	**19,60**	**31.433.778.987,63**

Fuente: Reporte SIGECOF al 31/12/2015, impreso el 06/01/2016

INFORMACIÓN CONSOLIDADA A NIVEL DE PARTIDAS DE LA EJECUCIÓN FINANCIERA MENSUAL DEL MINISTERIO DEL PODER POPULAR PARA LA ENERGÍA ELÉCTRICA

MAYO 2015

(EN BOLÍVARES)

Partida	Denominación	Ley de Presupuesto	Presupuesto Acordado	Ejecución Mensual			Ejecución Acumulada			% de Ejecución	Disponibilidad
				Compromiso	Causado	Pagado	Compromiso	Causado	Pagado		
401	Gasto de Personal	1.152.503.462,00	1.152.503.462,00	4.023.836,93	37.544.567,31	28.328.511,53	354.112.103,44	322.382.784,91	311.468.300,41	27,97	798.391.358,56
402	Materiales, Suministros y Mercancías	274.551.971,00	280.812.081,00	3.513.390,49	8.263.669,54	3.427.624,50	44.151.071,04	16.422.804,32	11.572.170,69	5,85	236.661.009,96
403	Servicios no Personales	1.404.435.135,00	1.398.175.025,00	33.016.995,70	28.396.782,33	26.025.153,34	289.538.364,40	83.004.180,32	80.295.805,99	5,94	1.108.636.660,60
404	Activos Reales	744.471.955,00	744.471.955,00	3.425.409,33	1.073.549,58	1.970.949,58	21.508.514,51	5.329.875,58	5.329.875,58	0,72	722.963.440,49
407	Transferencias y Donaciones	7.929.412.430,00	35.909.102.639,00	3.884.882.427,49	3.885.257.824,95	3.816.947.852,66	11.274.220.379,70	11.271.402.149,77	11.201.879.259,57	31,39	24.634.882.259,30
411	Disminución de Pasivos	6.000.000,00	6.000.000,00	0,00	0,00	83.944,00	2.617.801,22	2.617.801,22	2.617.801,22	43,63	3.382.198,78
Total		**11.511.374.953,00**	**39.491.065.162,00**	**3.928.862.059,94**	**3.960.536.393,71**	**3.876.784.035,61**	**11.986.148.234,31**	**11.701.159.596,12**	**11.613.163.213,46**	**29,63**	**27.504.916.927,69**

Fuente: Reporte SIGECOF al 31/12/2015, impreso el 06/01/2016

INFORMACIÓN CONSOLIDADA A NIVEL DE PARTIDAS DE LA EJECUCIÓN FINANCIERA MENSUAL DEL MINISTERIO DEL PODER POPULAR PARA LA ENERGÍA ELÉCTRICA

JUNIO 2015

(EN BOLÍVARES)

Partida	Denominación	Ley de Presupuesto	Presupuesto Acordado	Ejecución Mensual			Ejecución Acumulada			% de Ejecución	Disponibilidad
				Compromiso	Causado	Pagado	Compromiso	Causado	Pagado		
401	Gasto de Personal	1.152.503.462,00	1.152.503.462,00	30.385.381,24	46.710.621,87	57.625.106,37	384.497.484,68	369.093.406,78	369.093.406,78	32,03	768.005.977,32
402	Materiales, Suministros y Mercancías	274.551.971,00	281.984.881,00	84.738,16	13.918.322,95	18.746.974,98	44.235.809,20	30.341.127,27	30.319.145,67	10,76	237.749.071,80
403	Servicios no Personales	1.404.435.135,00	1.377.002.225,00	35.080.847,47	23.473.144,07	25.938.707,83	324.619.211,87	106.477.324,39	106.234.513,82	7,73	1.052.383.013,13
404	Activos Reales	744.471.955,00	764.471.955,00	4.589.800,97	1.029.615,21	1.029.615,21	26.098.315,48	6.359.490,79	6.359.490,79	0,83	738.373.639,52
407	Transferencias y Donaciones	7.929.412.430,00	37.870.102.639,00	2.836.478.333,16	2.834.998.547,86	2.904.473.674,96	14.110.698.712,86	14.106.400.697,63	14.106.352.934,53	37,25	23.759.403.926,14
411	Disminución de Pasivos	6.000.000,00	6.000.000,00	988.091,60	988.091,60	988.091,60	3.605.892,82	3.605.892,82	3.605.892,82	60,10	2.394.107,18
Total		**11.511.374.953,00**	**41.452.065.162,00**	**2.907.607.192,60**	**2.921.118.343,56**	**3.008.802.170,95**	**14.893.755.426,91**	**14.622.277.939,68**	**14.621.965.384,41**	**35,28**	**26.558.309.735,09**

Fuente: Reporte SIGECOF al 31/12/2015, impreso el 06/01/2016

INFORMACIÓN CONSOLIDADA A NIVEL DE PARTIDAS DE LA EJECUCIÓN FINANCIERA MENSUAL DEL MINISTERIO DEL PODER POPULAR PARA LA ENERGÍA ELÉCTRICA

JULIO 2015

(EN BOLÍVARES)

Partida	Denominación	Ley de Presupuesto	Presupuesto Acordado	Ejecución Mensual			Ejecución Acumulada			% de Ejecución	Disponibilidad
				Compromiso	Causado	Pagado	Compromiso	Causado	Pagado		
401	Gasto de Personal	1.152.503.462,00	1.152.503.462,00	169.242.947,13	136.345.162,04	123.294.885,57	553.740.431,81	505.438.568,82	492.388.292,35	43,86	598.763.030,19
402	Materiales, Suministros y Mercancías	274.551.971,00	267.014.433,00	19.826.834,62	6.643.389,37	2.494.987,88	64.062.643,82	36.984.516,64	32.814.133,55	13,85	202.951.789,18
403	Servicios no Personales	1.404.435.135,00	1.083.752.226,00	41.746.654,66	54.507.332,86	34.101.842,92	366.365.866,53	160.984.657,25	140.336.356,74	14,85	717.386.359,47
404	Activos Reales	744.471.955,00	573.832.279,00	33.988.828,44	3.479.128,41	2.120.353,41	60.087.143,92	9.838.619,20	8.479.844,20	1,71	513.745.135,08
407	Transferencias y Donaciones	7.929.412.430,00	38.371.912.061,00	4.274.254.886,59	4.274.924.931,63	3.237.548.362,53	18.384.953.599,45	18.381.325.629,26	17.343.901.297,06	47,90	19.986.958.461,55
411	Disminución de Pasivos	6.000.000,00	6.000.000,00	0,00	0,00	0,00	3.605.892,82	3.605.892,82	3.605.892,82	60,10	2.394.107,18
Total		**11.511.374.953,00**	**41.455.014.461,00**	**4.539.060.151,44**	**4.475.899.944,31**	**3.399.560.432,31**	**19.432.815.578,35**	**19.098.177.883,99**	**18.021.525.816,72**	**46,07**	**22.022.198.882,65**

Fuente: Reporte SIGECOF al 31/12/2015, impreso el 06/01/2016

INFORMACIÓN CONSOLIDADA A NIVEL DE PARTIDAS DE LA EJECUCIÓN FINANCIERA MENSUAL DEL MINISTERIO DEL PODER POPULAR PARA LA ENERGÍA ELÉCTRICA

AGOSTO 2015

(EN BOLÍVARES)

Partida	Denominación	Ley de Presupuesto	Presupuesto Acordado	Ejecución Mensual			Ejecución Acumulada			% de Ejecución	Disponibilidad
				Compromiso	Causado	Pagado	Compromiso	Causado	Pagado		
401	Gasto de Personal	1.152.503.462,00	1.152.503.462,00	15.080.884,56	39.802.225,29	50.316.292,28	568.821.316,37	545.240.794,11	542.704.584,63	47,31	583.682.145,63
402	Materiales, Suministros y Mercancías	274.551.971,00	277.162.983,00	56.134.457,62	44.163.711,73	47.326.849,10	120.197.101,44	81.148.228,37	80.140.982,65	29,28	156.965.881,56
403	Servicios no Personales	1.404.435.135,00	1.073.603.676,00	33.451.773,22	73.449.639,32	78.248.302,37	399.817.639,75	234.434.296,57	218.584.659,11	21,84	673.786.036,25
404	Activos Reales	744.471.955,00	573.832.279,00	71.043.195,89	11.607.097,88	12.922.539,55	131.130.339,81	21.445.717,08	21.402.383,75	3,74	442.701.939,19
407	Transferencias y Donaciones	7.929.412.430,00	38.374.861.360,00	3.064.680.512,90	3.064.909.410,42	4.102.333.742,62	21.449.634.112,35	21.446.235.039,68	21.446.235.039,68	55,89	16.925.227.247,65
411	Disminución de Pasivos	6.000.000,00	6.000.000,00	702.466,24	702.466,24	702.466,24	4.308.359,06	4.308.359,06	4.308.359,06	71,81	1.691.640,94
Total		**11.511.374.953,00**	**41.457.963.760,00**	**3.241.093.290,43**	**3.234.634.550,88**	**4.291.850.192,16**	**22.673.908.868,78**	**22.332.812.434,87**	**22.313.376.008,88**	**53,87**	**18.784.054.891,22**

Fuente: Reporte SIGECOF al 31/12/2015, impreso el 06/01/2016

INFORMACIÓN CONSOLIDADA A NIVEL DE PARTIDAS DE LA EJECUCIÓN FINANCIERA MENSUAL DEL MINISTERIO DEL PODER POPULAR PARA LA ENERGÍA ELÉCTRICA

SEPTIEMBRE 2015

(EN BOLÍVARES)

Partida	Denominación	Ley de Presupuesto	Presupuesto Acordado	Ejecución Mensual			Ejecución Acumulada			% de Ejecución	Disponibilidad
				Compromiso	Causado	Pagado	Compromiso	Causado	Pagado		
401	Gasto de Personal	1.152.503.462,00	1.152.503.462,00	79.260.222,67	46.816.566,00	49.316.775,48	648.081.539,04	592.057.360,11	592.021.360,11	51,37	504.421.922,96
402	Materiales, Suministros y Mercancías	274.551.971,00	277.162.983,00	10.695.096,66	7.816.746,48	5.838.328,25	130.892.198,10	88.964.974,85	85.979.310,90	32,10	146.270.784,90
403	Servicios no Personales	1.404.435.135,00	1.060.603.676,00	71.956.405,31	11.621.773,84	20.744.731,88	471.774.045,06	246.056.070,41	239.329.390,99	23,20	588.829.630,94
404	Activos Reales	744.471.955,00	573.832.279,00	-23.340.721,81	919.445,63	181.712,28	107.789.618,00	22.365.162,71	21.584.096,03	3,90	466.042.661,00
407	Transferencias y Donaciones	7.929.412.430,00	38.390.810.659,00	2.439.467.224,10	2.438.843.911,30	2.438.843.911,30	23.889.101.336,45	23.885.078.950,98	23.885.078.950,98	62,22	14.501.709.322,55
411	Disminución de Pasivos	6.000.000,00	6.000.000,00	0,00	0,00	0,00	4.308.359,06	4.308.359,06	4.308.359,06	71,81	1.691.640,94
Total		**11.511.374.953,00**	**41.460.913.059,00**	**2.578.038.226,93**	**2.506.018.443,25**	**2.514.925.459,19**	**25.251.947.095,71**	**24.838.830.878,12**	**24.828.301.468,07**	**59,91**	**16.208.965.963,29**

Fuente: Reporte SIGECOF al 31/12/2015, impreso el 06/01/2016

INFORMACIÓN CONSOLIDADA A NIVEL DE PARTIDAS DE LA EJECUCIÓN FINANCIERA MENSUAL DEL MINISTERIO DEL PODER POPULAR PARA LA ENERGÍA ELÉCTRICA

OCTUBRE 2015

(EN BOLÍVARES)

Partida	Denominación	Ley de Presupuesto	Presupuesto Acordado	Ejecución Mensual			Ejecución Acumulada			% de Ejecución	Disponibilidad
				Compromiso	Causado	Pagado	Compromiso	Causado	Pagado		
401	Gasto de Personal	1.152.503.462,00	1.152.503.462,00	189.139.553,28	85.414.198,80	85.344.426,61	837.221.092,32	677.471.558,91	677.365.786,72	58,78	315.282.369,68
402	Materiales, Suministros y Mercancías	274.551.971,00	241.906.352,00	16.575.611,75	28.803.298,21	14.226.546,05	147.467.809,85	117.768.273,06	100.205.856,95	48,68	94.438.542,15
403	Servicios no Personales	1.404.435.135,00	728.783.889,00	15.016.828,77	21.351.654,13	19.008.652,13	486.790.873,83	267.407.724,54	258.338.043,12	36,69	241.993.015,17
404	Activos Reales	744.471.955,00	306.003.733,00	-37.460.857,12	449.416,50	988.083,18	70.328.760,88	22.814.579,21	22.572.179,21	7,46	235.674.972,12
407	Transferencias y Donaciones	7.929.412.430,00	39.035.563.521,00	2.458.901.038,09	2.459.327.986,29	2.459.327.986,29	26.348.002.374,54	26.344.406.937,27	26.344.406.937,27	67,49	12.687.561.146,46
411	Disminución de Pasivos	6.000.000,00	5.000.000,00	0,00	0,00	0,00	4.308.359,06	4.308.359,06	4.308.359,06	86,17	691.640,94
Total		**11.511.374.953,00**	**41.469.760.957,00**	**2.642.172.174,77**	**2.595.346.553,93**	**2.578.895.694,26**	**27.894.119.270,48**	**27.434.177.432,05**	**27.407.197.162,33**	**66,15**	**13.575.641.686,52**

Fuente: Reporte SIGECOF al 31/12/2015, impreso el 06/01/2016

INFORMACIÓN CONSOLIDADA A NIVEL DE PARTIDAS DE LA EJECUCIÓN FINANCIERA MENSUAL DEL MINISTERIO DEL PODER POPULAR PARA LA ENERGÍA ELÉCTRICA

NOVIEMBRE 2015

(EN BOLÍVARES)

Partida	Denominación	Ley de Presupuesto	Presupuesto Acordado	Ejecución Mensual			Ejecución Acumulada			% de Ejecución	Disponibilidad
				Compromiso	Causado	Pagado	Compromiso	Causado	Pagado		
401	Gasto de Personal	1.152.503.462,00	1.152.503.462,00	138.525.011,32	249.611.971,92	117.472.111,36	975.746.103,64	927.083.530,83	794.837.898,08	80,44	176.757.358,36
402	Materiales, Suministros y Mercancías	274.551.971,00	242.106.352,00	46.173.470,23	11.016.401,67	25.214.410,53	193.641.280,08	128.784.674,73	125.420.267,48	53,19	48.465.071,92
403	Servicios no Personales	1.404.435.135,00	728.583.889,00	15.034.951,52	49.745.997,74	55.500.221,78	501.825.825,35	317.153.722,28	313.838.264,90	43,53	226.758.063,65
404	Activos Reales	744.471.955,00	306.003.733,00	4.706.091,64	3.004.080,00	2.636.480,00	75.034.852,52	25.818.659,21	25.208.659,21	8,44	230.968.880,48
407	Transferencias y Donaciones	7.929.412.430,00	39.060.188.619,00	9.041.529.026,00	9.044.807.511,88	9.043.556.023,01	35.389.531.400,54	35.389.214.449,15	35.387.962.960,28	90,60	3.670.657.218,46
411	Disminución de Pasivos	6.000.000,00	5.000.000,00	236.068,66	220.202,00	101.009,07	4.544.427,72	4.528.561,06	4.409.368,13	90,57	455.572,28
Total		**11.511.374.953,00**	**41.494.386.055,00**	**9.246.204.619,37**	**9.358.406.165,21**	**9.244.480.255,75**	**37.140.323.889,85**	**36.792.583.597,26**	**36.651.677.418,08**	**88,67**	**4.354.062.165,15**

Fuente: Reporte SIGECOF al 31/12/2015, impreso el 06/01/2016

INFORMACIÓN CONSOLIDADA A NIVEL DE PARTIDAS DE LA EJECUCIÓN FINANCIERA MENSUAL DEL MINISTERIO DEL PODER POPULAR PARA LA ENERGÍA ELÉCTRICA

DICIEMBRE 2015

(EN BOLÍVARES)

Partida	Denominación	Ley de Presupuesto	Presupuesto Acordado	Ejecución Mensual			Ejecución Acumulada			% de Ejecución	Disponibilidad
				Compromiso	Causado	Pagado	Compromiso	Causado	Pagado		
401	Gasto de Personal	1.152.503.462,00	1.155.890.406,00	153.915.090,91	202.485.491,53	334.716.124,28	1.129.661.194,55	1.129.569.022,36	1.129.554.022,36	97,72	26.229.211,45
402	Materiales, Suministros y Mercancías	274.551.971,00	246.106.352,00	3.837.825,19	68.675.320,54	35.590.390,01	197.479.105,27	197.459.995,27	161.010.657,49	80,23	48.627.246,73
403	Servicios no Personales	1.404.435.135,00	724.583.889,00	10.612.881,26	195.216.048,22	172.980.170,16	512.438.706,61	512.369.770,50	486.818.435,06	70,71	212.145.182,39
404	Activos Reales	744.471.955,00	306.003.733,00	-19.564.664,16	29.651.529,15	19.395.745,85	55.470.188,36	55.470.188,36	44.604.405,06	18,13	250.533.544,64
407	Transferencias y Donaciones	7.929.412.430,00	39.056.801.675,00	358.856.985,12	359.173.936,51	360.275.425,38	35.748.388.385,66	35.748.388.385,66	35.748.238.385,66	91,53	3.308.413.289,34
411	Disminución de Pasivos	6.000.000,00	5.000.000,00	83.571,14	99.437,80	218.630,73	4.627.998,86	4.627.998,86	4.627.998,86	92,56	372.001,14
Total		**11.511.374.953,00**	**41.494.386.055,00**	**507.741.689,46**	**855.301.763,75**	**923.176.486,41**	**37.648.065.579,31**	**37.647.885.361,01**	**37.574.853.904,49**	**90,73**	**3.846.320.475,69**

Fuente: Reporte SIGECOF al 31/12/2015, impreso el 06/01/2016

INFORMACIÓN CONSOLIDADA A NIVEL DE PARTIDAS DE LA EJECUCIÓN FINANCIERA DEL MINISTERIO DEL PODER POPULAR PARA LA ENERGÍA ELÉCTRICA

(EN BOLÍVARES)

Partida	Denominación	Ley de Presupuesto	Presupuesto Acordado	Compromiso	Causado	Pagado	% de Ejecución	Disponibilidad
401	Gastos de Personal	1.152.503.462,00	1.155.890.406,00	1.129.661.194,55	1.129.569.022,36	1.129.554.022,36	97,72	26.229.211,45
402	Materiales Suministros y Mercancías	274.551.971,00	246.106.352,00	197.479.105,27	197.459.995,27	161.010.657,49	80,23	48.627.246,73
403	Servicios no Personales	1.404.435.135,00	724.583.889,00	512.438.706,61	512.369.770,50	486.818.435,06	70,71	212.145.182,39
404	Activos Reales	744.471.955,00	306.003.733,00	55.470.188,36	55.470.188,36	44.604.405,06	18,13	250.533.544,64
407	Transferencias y Donaciones	7.929.412.430,00	39.056.801.675,00	35.748.388.385,66	35.748.388.385,66	35.748.238.385,66	91,53	3.308.413.289,34
411	Disminución de Pasivos	6.000.000,00	5.000.000,00	4.627.998,86	4.627.998,86	4.627.998,86	92,56	372.001,14
Total		**11.511.374.953,00**	**41.494.386.055,00**	**37.648.065.579,31**	**37.647.885.361,01**	**37.574.853.904,49**	**90,73**	**3.846.320.475,69**

Fuente: Reporte SIGECOF al 31/12/2015, impreso el 06/01/2016

INFORMACIÓN CONSOLIDADA DE LA EJECUCIÓN FINANCIERA DE LAS ACCIONES CENTRALIZADAS DEL MINISTERIO DEL PODER POPULAR PARA LA ENERGÍA ELÉCTRICA AL 31/12/2015

(EN BOLÍVARES)

CODIGO	Denominación	Ley de Presupuesto	Presupuesto Acordado	Compromiso	Causado	Pagado	% de Ejecución	Disponibilidad
0001	Dirección y Coordinación de los Gastos de los Trabajadores y Trabajadoras	1.157.884.127,00	1.155.400.328,00	1.140.176.227,22	1.140.089.455,03	1.138.975.935,03	98,67	15.224.100,78
0002	Gestión Administrativa	762.408.756,00	29.831.812.957,00	29.744.859.186,97	29.744.784.358,86	29.703.955.808,61	99,71	86.953.770,03
0003	Previsión y Protección Social	20.302.032,00	16.915.088,00	13.373.818,95	13.373.818,95	13.373.818,95	79,06	3.541.269,05
Total		**1.940.594.915,00**	**31.004.128.373,00**	**30.898.409.233,14**	**30.898.247.632,84**	**30.856.305.562,59**	**99,66**	**105.719.139,86**

Fuente: Reporte SIGECOF al 31/12/2015, impreso el 06/01/2016

INFORMACIÓN CONSOLIDADA DE LA EJECUCIÓN FINANCIERA DE LOS PROYECTOS DEL MINISTERIO DEL PODER POPULAR PARA LA ENERGÍA ELÉCTRICA AL 31/12/2015

(EN BOLÍVARES)

Código	Denominación	Ley de Presupuesto	Presupuesto Acordado	Compromiso	Causado	Pagado	% de Ejecución	Disponibilidad
0127	Implementación de sistemas y optimización de los activos de información del del Ministerio del Poder Popular para la Energía Eléctrica	143.397.391,00	34.640.207,00	31.717.932,04	31.717.932,04	22.531.146,15	91,56	2.922.274,96
0128	Adecuación y mantenimiento de las instalaciones y bienes públicos del Ministerio del Poder Popular para la Energía Eléctrica.	516.499.200,00	273.230.362,00	114.631.356,08	114.631.356,08	101.253.786,23	41,95	158.599.005,92
0129	Fortalecimiento del sistema de protección y resguardo del Edificio sede del Ministerio del Poder Popular para la Energía Eléctrica.	5.943.281,00	0,00	0,00	0,00	0,00	0,00	0,00
0130	Modernización de los Despachos de Carga a Nivel Nacional	172.040.577,00	81.500.010,00	5.469.433,99	5.469.433,99	5.240.953,99	6,71	76.030.576,01
0131	Fortalecimiento de las Habilidades y Capacidades Técnicas del Personal Ministerio del Poder Popular para la Energía Eléctrica	22.793.325,00	21.501.201,00	18.483.655,95	18.478.255,95	18.381.055,95	85,94	3.017.545,05
0132	Diseño e implementación del modelo de gestión para la evaluación seguimiento y control de los planes y proyectos de inversión del Sector Eléctrico Nacional.	65.416.741,00	0,00	0,00	0,00	0,00	0,00	0,00
0133	Estudios técnicos regulatorios y tarifarios para la transición hacia el nuevo modelo económico enmarcado en la Ley Orgánica del Sistema y Servicio Eléctrico (LOSSE). Fase II	13.397.369,00	9.641.707,00	6.067.238,44	6.067.238,44	3.068.070,21	62,93	3.574.468,56
0134	Estudios del Potencial para el Aprovechamiento de las Energías Alternativas en Venezuela	9.358.856,00	1.304.456,00	162.691,46	162.691,46	162.691,46	12,47	1.141.764,54
0135	Fortalecimiento de las infraestructura tecnológica del Ministerio del Poder Popular para la Energía Eléctrica	254.879.703,00	131.759.801,00	55.670.501,40	55.670.501,40	55.479.959,97	42,25	76.089.299,60
0136	Fortalecimiento de la Atención Ciudadana en el Sector Eléctrico	25.792.316,00	24.700.760,00	22.663.068,14	22.655.565,14	22.505.565,14	91,72	2.037.691,86
0137	Plan de Desarrollo del Sistema Eléctrico Nacional (PDSEN) a Largo Plazo Fase I/III	33.941.582,00	14.796.725,00	7.042.527,97	7.041.575,47	7.041.575,47	47,59	7.754.197,03
0138	Formación y Capacitación en el Uso Racional y Eficiente de la Energía	13.216.000,00	8.188.397,00	5.721.931,33	5.721.931,33	5.721.931,33	69,88	2.466.465,67
0139	Diseño del Marco Regulatorio Relativo al Uso Racional y Eficiente Energética	5.434.800,00	2.993.200,00	2.357.695,27	2.357.695,27	2.257.987,27	78,77	635.504,73
0140	Investigación y Estudios Aplicados a los Usuarios Públicos y Privados en materia de Uso Racional y Eficiente de la Energía.	6.432.400,00	3.175.628,00	2.444.544,50	2.444.544,50	2.444.544,50	76,98	731.083,50
0141	Conformación de las Redes Sociales de Articulación Territorial en las actividades del sistema y servicio eléctrico	16.744.266,00	16.643.454,00	8.924.039,10	8.924.039,10	8.213.943,90	53,62	7.719.414,90
0142	Fortalecimiento del Proceso General de la Fiscalización Pública y Comunal del Sistema y Servicio Eléctrico	25.296.848,00	13.798.511,00	9.144.298,84	9.142.711,34	9.140.601,84	66,26	4.654.212,16
0143	Seguimiento, Control y Evaluación de los Procesos de Regulación en el Uso de las Fuentes Radiactivas y los Equipos Generadores de las Radiaciones Ionizantes y la Producción de Radioisótopos	2.514.721,00	1.398.897,00	524.019,79	520.844,79	520.844,79	37,23	874.877,21
0144	Apoyos a las diferentes unidades del Ministerio del Poder Popular para la Energía Eléctrica en materia de soporte comunicacional y de relacionamiento	270.073.528,00	105.349.736,00	70.607.492,23	70.607.492,23	66.870.004,06	67,02	34.742.243,77
0145	Plan Comunicacional Masivo para la Población Venezolana	448.334.400,00	265.361.896,00	212.556.619,08	212.556.619,08	212.246.379,08	80,10	52.805.276,92
Total		**2.051.507.304,00**	**1.009.984.948,00**	**574.189.045,61**	**574.170.427,61**	**543.081.041,34**	**56,85**	**435.795.902,39**

Fuente: Reporte SIGECOF al 31/12/2015, impreso el 06/01/2016

INFORMACIÓN CONSOLIDADA DE LA EJECUCIÓN DE LAS TRANSFERENCIAS A LOS ENTES ADSCRITOS AL MINISTERIO DEL PODER POPULAR PARA LA ENERGÍA ELÉCTRICA AL 31/12/2015

(EN BOLÍVARES)

Código	Denominación	Ley de Presupuesto (Bs.)	Gasto Acordado (Bs.)	Compromiso Acumulado (Bs.)	Causado Acumulado (Bs.)	Pago Acumulado (Bs.)	% de Ejecución
A0292	Fundación Instituto para el Desarrollo Energético Instituto Luis Zambrano	29.554.854,00	29.554.854,00	29.554.854,00	29.554.854,00	29.554.854,00	100,00
A0364	Fundación para el Desarrollo del Servicio Eléctrico (FUNDELEC)	1.047.872.439,00	1.090.193.332,00	1.090.193.332,00	1.090.193.332,00	1.090.193.332,00	100,00
A0522	Corporación Industrial para la Energía Eléctrica (CIEE)	100.000.000,00	100.000.000,00	99.999.999,00	99.999.999,00	99.999.999,00	100,00
A1291	Corporación Eléctrica Nacional (CORPOELEC)	6.696.999.418,00	37.773.594.591,00	34.468.789.157,56	34.468.789.157,56	34.468.789.157,56	91,25
	Total	**7.874.426.711,00**	**38.993.342.777,00**	**35.688.537.342,56**	**35.688.537.342,56**	**35.688.537.342,56**	**91,52**

Fuente: Reporte SIGECOF al 31/12/2015, impreso el 06/01/2016

I.3. FORMULARIOS DE LA CUENTA DE LOS ENTES DESCENTRALIZADOS FUNCIONALMENTE CON FINES EMPRESARIALES ADSCRITOS AL MINIATERIO DEL PODER POPULAR PARA LA ENERGÍA ELÉCTRICA

- Corporación Eléctrica Nacional, S.A. (Corpoelec)
- Comunicaciones Móviles EDC C.A. (Commóvil)
- EDC Network Comunicaciones S.C.S. (EDC Network)
- Administradora Serdeco C.A. (Serdeco)
- Arrendamiento de Locales Comerciales, S.A. (Aracoi)
- Corporación Industrial para la Energía Eléctrica (Corpoelec Industrial)
- Conductores de Aluminio del Caroní, C.A. (CVG Cabelum)

I.3.1 Corporación Eléctrica Nacional, S.A. (Corpoelec)

Ejecución Trimestral de Ingresos y Fuentes Financieras

(Expresado en Bolívares)

DENOMINACIÓN DEL ENTE: CORPORACIÓN ELÉCTRICA NACIONAL, SA (CORPOELEC) **FECHA:** Al 31/12/2015

AÑO: 2015

MESES	MONTO						
	DEVENGADO	RECAUDADO					
		INGRESOS DE OPERACIÓN	FUENTES FINANCIERAS	TRANSFERENCIAS	LEEA	OTROS	TOTAL
ENERO	6.584.215.795	1.283.164.524	3.217.032.581	482.012.128		193.965.830,23	5.176.175.062
FEBRERO	2.928.509.667	1.204.356.582	597.837.296	601.608.710		124.323.482,57	2.528.126.070
MARZO	5.744.308.424	1.225.395.123	1.788.003.180	1.783.426.297		93.341.692,29	4.890.166.292
I TRIMESTRE	**15.257.033.886**	**3.712.916.229**	**5.602.873.057**	**2.867.047.135**	**0**	**411.631.005,09**	**12.594.467.425**
ABRIL	6.061.495.322	1.326.720.177	1.012.807.159	2.625.231.768	471.870.000	45.200.579,74	5.481.829.684
MAYO	3.979.190.617	1.306.986.567	734.544.206	60.214.398	1.339.740.747	67.136.933,20	3.508.622.851
JUNIO	5.309.884.522	1.233.308.838	267.326.020	3.419.153.745	82.769.830	29.433.998,84	5.031.992.432
II TRIMESTRE	**15.350.570.461**	**3.867.015.582**	**2.014.677.385**	**6.104.599.911**	**1.894.380.577**	**141.771.511,78**	**14.022.444.966**
JULIO	9.808.678.136	1.303.919.690	1.591.198.242	5.791.525.649		324.180.783,04	9.010.824.365
AGOSTO	8.369.725.032	1.354.612.906	3.414.624.596	1.153.340.870	42.875.896	897.874.036,29	6.863.328.304
SEPTIEMBRE	5.941.505.595	1.294.661.959	791.285.228	3.320.179.266		46.521.631,47	5.452.648.085
III TRIMESTRE	**24.119.908.762**	**3.953.194.555**	**5.797.108.066**	**10.265.045.786**	**42.875.896**	**1.268.576.450,80**	**21.326.800.754**
OCTUBRE	8.351.300.333	1.368.462.855	2.484.596.397	2.840.243.733	429.737.510	83.441.613,96	7.206.482.109
NOVIEMBRE	10.575.374.771	1.310.602.761	1.936.746.371	6.327.750.942		75.186.933,27	9.650.287.007
DICIEMBRE	47.858.981.164	1.441.726.685	26.751.269.938	8.432.752.330		0,00	36.625.748.953
IV TRIMESTRE	**66.785.656.269**	**4.120.792.301**	**31.172.612.706**	**17.600.747.006**	**429.737.510**	**158.628.547,23**	**53.482.518.069**
TOTAL	**121.513.169.378**	**15.653.918.666**	**44.587.271.213**	**36.837.439.837**	**2.366.993.983**	**1.980.607.515**	**101.426.231.215**

Cifras Estimadas al Cierre del Ejercicio Económico – Financiero año 2015

Fuente: Información suministrada por CORPOELEC

Ejecución Mensual de Ingresos y Fuentes Financieras por Ramo
(Expresado en Bolívares)

DENOMINACIÓN DEL ENTE: CORPORACIÓN ELÉCTRICA NACIONAL, SA (CORPOELEC) **MES: ENERO**

AÑO: 2015

RAMO		MONTO	
		DEVENGADO	RECAUDADO
3.01	INGRESOS ORDINARIOS		
3.02	INGRESOS EXTRAORDINARIOS		
3.03	INGRESOS DE OPERACIÓN	1.551.214.366	1.283.164.524
3.04	INGRESOS AJENOS A LA OPERACIÒN	196.939.618	193.965.830
3.05	TRANSFERENCIAS Y DONACIONES	482.012.128	482.012.128
3.06	RECURSOS PROPIOS DE CAPITAL	209.478.593	209.478.593
3.07	VENTA DE TITULOS VALORES QUE NO OTORGAN PROPIEDAD		
3.08	VENTA DE ACCIONES Y PARTICIPACIONES DE CAPITAL		
3.09	RECUPERACIÒN DE PRESTAMO A CORTO PLAZO		
3.10	RECUPERACION DE PRESTAMO A LARGO PLAZO		
3.11	DISMINUCIÓN DE OTROS ACTIVOS FINANCIEROS		
3.12	INCREMENTO DE PASIVO	4.144.571.090	3.007.553.988
3.13	INCREMENTO DE PATRIMONIO		
	TOTAL	**6.584.215.795**	**5.176.175.062**

Cifras Estimadas al Cierre del Ejercicio Económico – Financiero año 2015

Fuente: Información suministrada por CORPOELEC

Ejecución Mensual de Ingresos y Fuentes Financieras por Ramo
(Expresado en Bolívares)

DENOMINACIÓN DEL ENTE: CORPORACIÓN ELÉCTRICA NACIONAL, SA (CORPOELEC) **MES: FEBRERO**

AÑO: 2015

RAMO		MONTO	
		DEVENGADO	RECAUDADO
3.01	INGRESOS ORDINARIOS		
3.02	INGRESOS EXTRAORDINARIOS		
3.03	INGRESOS DE OPERACIÓN	1.455.943.644	1.204.356.582
3.04	INGRESOS AJENOS A LA OPERACIÒN	126.229.549	124.323.483
3.05	TRANSFERENCIAS Y DONACIONES	601.608.710	601.608.710
3.06	RECURSOS PROPIOS DE CAPITAL	209.293.436	209.293.436
3.07	VENTA DE TITULOS VALORES QUE NO OTORGAN PROPIEDAD		
3.08	VENTA DE ACCIONES Y PARTICIPACIONES DE CAPITAL		
3.09	RECUPERACIÒN DE PRESTAMO A CORTO PLAZO		
3.10	RECUPERACION DE PRESTAMO A LARGO PLAZO		
3.11	DISMINUCIÓN DE OTROS ACTIVOS FINANCIEROS		
3.12	INCREMENTO DE PASIVO	535.434.329	388.543.861
3.13	INCREMENTO DE PATRIMONIO		
	TOTAL	**2.928.509.667**	**2.528.126.070**

Cifras Estimadas al Cierre del Ejercicio Económico – Financiero año 2015

Fuente: Información suministrada por CORPOELEC

Ejecución Mensual de Ingresos y Fuentes Financieras por Ramo
(Expresado en Bolívares)

DENOMINACIÓN DEL ENTE: CORPORACIÓN ELÉCTRICA NACIONAL, SA (CORPOELEC) **MES: MARZO**

AÑO: 2015

RAMO		MONTO	
		DEVENGADO	RECAUDADO
3.01	INGRESOS ORDINARIOS		
3.02	INGRESOS EXTRAORDINARIOS		
3.03	INGRESOS DE OPERACIÓN	1.481.377.083	1.225.395.123
3.04	INGRESOS AJENOS A LA OPERACIÒN	94.772.761	93.341.692
3.05	TRANSFERENCIAS Y DONACIONES	1.783.426.297	1.783.426.297
3.06	RECURSOS PROPIOS DE CAPITAL	209.579.259	209.579.259
3.07	VENTA DE TITULOS VALORES QUE NO OTORGAN PROPIEDAD		
3.08	VENTA DE ACCIONES Y PARTICIPACIONES DE CAPITAL		
3.09	RECUPERACIÒN DE PRESTAMO A CORTO PLAZO		
3.10	RECUPERACION DE PRESTAMO A LARGO PLAZO		
3.11	DISMINUCIÓN DE OTROS ACTIVOS FINANCIEROS		
3.12	INCREMENTO DE PASIVO	2.175.153.024	1.578.423.921
3.13	INCREMENTO DE PATRIMONIO		
	TOTAL	**5.744.308.424**	**4.890.166.292**

Cifras Estimadas al Cierre del Ejercicio Económico – Financiero año 2015

Fuente: Información suministrada por CORPOELEC

Ejecución Mensual de Ingresos y Fuentes Financieras por Ramo
(Expresado en Bolívares)

DENOMINACIÓN DEL ENTE: CORPORACIÓN ELÉCTRICA NACIONAL, SA (CORPOELEC) **MES: ABRIL**

AÑO: 2015

RAMO		MONTO	
		DEVENGADO	RECAUDADO
3.01	INGRESOS ORDINARIOS		
3.02	INGRESOS EXTRAORDINARIOS		
3.03	INGRESOS DE OPERACIÓN	1.603.868.686	1.326.720.177
3.04	INGRESOS AJENOS A LA OPERACIÒN	45.893.573	45.200.580
3.05	TRANSFERENCIAS Y DONACIONES	3.097.101.768	3.097.101.768
3.06	RECURSOS PROPIOS DE CAPITAL	214.444.160	214.444.160
3.07	VENTA DE TITULOS VALORES QUE NO OTORGAN PROPIEDAD		
3.08	VENTA DE ACCIONES Y PARTICIPACIONES DE CAPITAL		
3.09	RECUPERACIÒN DE PRESTAMO A CORTO PLAZO		
3.10	RECUPERACION DE PRESTAMO A LARGO PLAZO		
3.11	DISMINUCIÓN DE OTROS ACTIVOS FINANCIEROS		
3.12	INCREMENTO DE PASIVO	1.100.187.136	798.363.000
3.13	INCREMENTO DE PATRIMONIO		
	TOTAL	**6.061.495.322**	**5.481.829.684**

Cifras Estimadas al Cierre del Ejercicio Económico – Financiero año 2015

Fuente: Información suministrada por CORPOELEC

Ejecución Mensual de Ingresos y Fuentes Financieras por Ramo
(Expresado en Bolívares)

DENOMINACIÓN DEL ENTE: CORPORACIÓN ELÉCTRICA NACIONAL, SA (CORPOELEC) **MES: MAYO**

AÑO: 2015

RAMO		MONTO	
		DEVENGADO	RECAUDADO
3.01	INGRESOS ORDINARIOS		
3.02	INGRESOS EXTRAORDINARIOS		
3.03	INGRESOS DE OPERACIÓN	1.580.012.774	1.306.986.567
3.04	INGRESOS AJENOS A LA OPERACIÒN	68.166.243	67.136.933
3.05	TRANSFERENCIAS Y DONACIONES	1.399.955.145	1.399.955.145
3.06	RECURSOS PROPIOS DE CAPITAL	214.744.463	214.744.463
3.07	VENTA DE TITULOS VALORES QUE NO OTORGAN PROPIEDAD		
3.08	VENTA DE ACCIONES Y PARTICIPACIONES DE CAPITAL		
3.09	RECUPERACIÒN DE PRESTAMO A CORTO PLAZO		
3.10	RECUPERACION DE PRESTAMO A LARGO PLAZO		
3.11	DISMINUCIÓN DE OTROS ACTIVOS FINANCIEROS		
3.12	INCREMENTO DE PASIVO	716.311.991	519.799.743
3.13	INCREMENTO DE PATRIMONIO		
	TOTAL	**3.979.190.617**	**3.508.622.851**

Cifras Estimadas al Cierre del Ejercicio Económico – Financiero año 2015

Fuente: Información suministrada por CORPOELEC

Ejecución Mensual de Ingresos y Fuentes Financieras por Ramo
(Expresado en Bolívares)

DENOMINACIÓN DEL ENTE: CORPORACIÓN ELÉCTRICA NACIONAL, SA (CORPOELEC) **MES: JUNIO**

AÑO: 2015

RAMO		MONTO	
		DEVENGADO	RECAUDADO
3.01	INGRESOS ORDINARIOS		
3.02	INGRESOS EXTRAORDINARIOS		
3.03	INGRESOS DE OPERACIÓN	1.490.943.954	1.233.308.838
3.04	INGRESOS AJENOS A LA OPERACIÒN	29.885.266	29.433.999
3.05	TRANSFERENCIAS Y DONACIONES	3.501.923.575	3.501.923.575
3.06	RECURSOS PROPIOS DE CAPITAL	214.937.419	214.937.419
3.07	VENTA DE TITULOS VALORES QUE NO OTORGAN PROPIEDAD		
3.08	VENTA DE ACCIONES Y PARTICIPACIONES DE CAPITAL		
3.09	RECUPERACIÒN DE PRESTAMO A CORTO PLAZO		
3.10	RECUPERACION DE PRESTAMO A LARGO PLAZO		
3.11	DISMINUCIÓN DE OTROS ACTIVOS FINANCIEROS		
3.12	INCREMENTO DE PASIVO	72.194.308	52.388.600
3.13	INCREMENTO DE PATRIMONIO		
	TOTAL	**5.309.884.522**	**5.031.992.432**

Cifras Estimadas al Cierre del Ejercicio Económico – Financiero año 2015

Fuente: Información suministrada por CORPOELEC

Ejecución Mensual de Ingresos y Fuentes Financieras por Ramo
(Expresado en Bolívares)

DENOMINACIÓN DEL ENTE: CORPORACIÓN ELÉCTRICA NACIONAL, SA (CORPOELEC) **MES: JULIO**

AÑO: 2015

RAMO		MONTO	
		DEVENGADO	RECAUDADO
3.01	INGRESOS ORDINARIOS		
3.02	INGRESOS EXTRAORDINARIOS		
3.03	INGRESOS DE OPERACIÓN	1.576.305.234	1.303.919.690
3.04	INGRESOS AJENOS A LA OPERACIÒN	329.150.963	324.180.783
3.05	TRANSFERENCIAS Y DONACIONES	5.791.525.649	5.791.525.649
3.06	RECURSOS PROPIOS DE CAPITAL	214.415.101	214.415.101
3.07	VENTA DE TITULOS VALORES QUE NO OTORGAN PROPIEDAD		
3.08	VENTA DE ACCIONES Y PARTICIPACIONES DE CAPITAL		
3.09	RECUPERACIÒN DE PRESTAMO A CORTO PLAZO		
3.10	RECUPERACION DE PRESTAMO A LARGO PLAZO		
3.11	DISMINUCIÓN DE OTROS ACTIVOS FINANCIEROS		
3.12	INCREMENTO DE PASIVO	1.897.281.188	1.376.783.141
3.13	INCREMENTO DE PATRIMONIO		
	TOTAL	**9.808.678.136**	**9.010.824.365**

Cifras Estimadas al Cierre del Ejercicio Económico – Financiero año 2015

Fuente: Información suministrada por CORPOELEC

Ejecución Mensual de Ingresos y Fuentes Financieras por Ramo
(Expresado en Bolívares)

DENOMINACIÓN DEL ENTE: CORPORACIÓN ELÉCTRICA NACIONAL, SA (CORPOELEC) **MES: AGOSTO**

AÑO: 2015

RAMO		MONTO	
		DEVENGADO	RECAUDADO
3.01	INGRESOS ORDINARIOS		
3.02	INGRESOS EXTRAORDINARIOS		
3.03	INGRESOS DE OPERACIÓN	1.637.588.136	1.354.612.906
3.04	INGRESOS AJENOS A LA OPERACIÒN	911.639.797	897.874.036
3.05	TRANSFERENCIAS Y DONACIONES	1.196.216.766	1.196.216.766
3.06	RECURSOS PROPIOS DE CAPITAL	214.932.237	214.932.237
3.07	VENTA DE TITULOS VALORES QUE NO OTORGAN PROPIEDAD		
3.08	VENTA DE ACCIONES Y PARTICIPACIONES DE CAPITAL		
3.09	RECUPERACIÒN DE PRESTAMO A CORTO PLAZO		
3.10	RECUPERACION DE PRESTAMO A LARGO PLAZO		
3.11	DISMINUCIÓN DE OTROS ACTIVOS FINANCIEROS		
3.12	INCREMENTO DE PASIVO	4.409.348.096	3.199.692.359
3.13	INCREMENTO DE PATRIMONIO		
	TOTAL	**8.369.725.032**	**6.863.328.304**

Cifras Estimadas al Cierre del Ejercicio Económico – Financiero año 2015

Fuente: Información suministrada por CORPOELEC

Ejecución Mensual de Ingresos y Fuentes Financieras por Ramo
(Expresado en Bolívares)

DENOMINACIÓN DEL ENTE: CORPORACIÓN ELÉCTRICA NACIONAL, SA (CORPOELEC) **MES: SEPTIEMBRE**

AÑO: 2015

RAMO		MONTO	
		DEVENGADO	RECAUDADO
3.01	INGRESOS ORDINARIOS		
3.02	INGRESOS EXTRAORDINARIOS		
3.03	INGRESOS DE OPERACIÓN	1.565.113.587	1.294.661.959
3.04	INGRESOS AJENOS A LA OPERACIÒN	47.234.878	46.521.631
3.05	TRANSFERENCIAS Y DONACIONES	3.320.179.266	3.320.179.266
3.06	RECURSOS PROPIOS DE CAPITAL	215.460.685	215.460.685
3.07	VENTA DE TITULOS VALORES QUE NO OTORGAN PROPIEDAD		
3.08	VENTA DE ACCIONES Y PARTICIPACIONES DE CAPITAL		
3.09	RECUPERACIÒN DE PRESTAMO A CORTO PLAZO		
3.10	RECUPERACION DE PRESTAMO A LARGO PLAZO		
3.11	DISMINUCIÓN DE OTROS ACTIVOS FINANCIEROS		
3.12	INCREMENTO DE PASIVO	793.517.178	575.824.543
3.13	INCREMENTO DE PATRIMONIO		
	TOTAL	**5.941.505.595**	**5.452.648.085**

Cifras Estimadas al Cierre del Ejercicio Económico – Financiero año 2015

Fuente: Información suministrada por CORPOELEC

Ejecución Mensual de Ingresos y Fuentes Financieras por Ramo
(Expresado en Bolívares)

DENOMINACIÓN DEL ENTE: CORPORACIÓN ELÉCTRICA NACIONAL, SA (CORPOELEC) **MES: OCTUBRE**

AÑO: 2015

RAMO		MONTO	
		DEVENGADO	RECAUDADO
3.01	INGRESOS ORDINARIOS		
3.02	INGRESOS EXTRAORDINARIOS		
3.03	INGRESOS DE OPERACIÓN	1.654.331.305	1.368.462.855
3.04	INGRESOS AJENOS A LA OPERACIÒN	84.720.900	83.441.614
3.05	TRANSFERENCIAS Y DONACIONES	3.269.981.243	3.269.981.243
3.06	RECURSOS PROPIOS DE CAPITAL	215.949.520	215.949.520
3.07	VENTA DE TITULOS VALORES QUE NO OTORGAN PROPIEDAD		
3.08	VENTA DE ACCIONES Y PARTICIPACIONES DE CAPITAL		
3.09	RECUPERACIÒN DE PRESTAMO A CORTO PLAZO		
3.10	RECUPERACION DE PRESTAMO A LARGO PLAZO		
3.11	DISMINUCIÓN DE OTROS ACTIVOS FINANCIEROS		
3.12	INCREMENTO DE PASIVO	3.126.317.365	2.268.646.877
3.13	INCREMENTO DE PATRIMONIO		
	TOTAL	**8.351.300.333**	**7.206.482.109**

Cifras Estimadas al Cierre del Ejercicio Económico – Financiero año 2015

Fuente: Información suministrada por CORPOELEC

Ejecución Mensual de Ingresos y Fuentes Financieras por Ramo
(Expresado en Bolívares)

DENOMINACIÓN DEL ENTE: CORPORACIÓN ELÉCTRICA NACIONAL, SA (CORPOELEC) **MES: NOVIEMBRE**

AÑO: 2015

RAMO		MONTO	
		DEVENGADO	RECAUDADO
3.01	INGRESOS ORDINARIOS		
3.02	INGRESOS EXTRAORDINARIOS		
3.03	INGRESOS DE OPERACIÓN	1.584.384.382	1.310.602.761
3.04	INGRESOS AJENOS A LA OPERACIÒN	76.339.662	75.186.933
3.05	TRANSFERENCIAS Y DONACIONES	6.327.750.942	6.327.750.942
3.06	RECURSOS PROPIOS DE CAPITAL	217.008.392	217.008.392
3.07	VENTA DE TITULOS VALORES QUE NO OTORGAN PROPIEDAD		
3.08	VENTA DE ACCIONES Y PARTICIPACIONES DE CAPITAL		
3.09	RECUPERACIÒN DE PRESTAMO A CORTO PLAZO		
3.10	RECUPERACION DE PRESTAMO A LARGO PLAZO		
3.11	DISMINUCIÓN DE OTROS ACTIVOS FINANCIEROS		
3.12	INCREMENTO DE PASIVO	2.369.891.393	1.719.737.979
3.13	INCREMENTO DE PATRIMONIO		
	TOTAL	**10.575.374.771**	**9.650.287.007**

Cifras Estimadas al Cierre del Ejercicio Económico – Financiero año 2015

Fuente: Información suministrada por CORPOELEC

Ejecución Mensual de Ingresos y Fuentes Financieras por Ramo
(Expresado en Bolívares)

DENOMINACIÓN DEL ENTE: CORPORACIÓN ELÉCTRICA NACIONAL, SA (CORPOELEC) **MES: DICIEMBRE**

AÑO: 2015

RAMO		MONTO	
		DEVENGADO	RECAUDADO
3.01	INGRESOS ORDINARIOS		
3.02	INGRESOS EXTRAORDINARIOS		
3.03	INGRESOS DE OPERACIÓN	1.690.462.643	1.441.726.685
3.04	INGRESOS AJENOS A LA OPERACIÒN		
3.05	TRANSFERENCIAS Y DONACIONES	8.432.752.330	8.432.752.330
3.06	RECURSOS PROPIOS DE CAPITAL	218.583.648	218.583.648
3.07	VENTA DE TITULOS VALORES QUE NO OTORGAN PROPIEDAD		
3.08	VENTA DE ACCIONES Y PARTICIPACIONES DE CAPITAL		
3.09	RECUPERACIÒN DE PRESTAMO A CORTO PLAZO		
3.10	RECUPERACION DE PRESTAMO A LARGO PLAZO		
3.11	DISMINUCIÓN DE OTROS ACTIVOS FINANCIEROS		
3.12	INCREMENTO DE PASIVO	37.517.182.544	26.532.686.290
3.13	INCREMENTO DE PATRIMONIO		
	TOTAL	**47.858.981.164**	**36.625.748.953**

Cifras Estimadas al Cierre del Ejercicio Económico – Financiero año 2015

Fuente: Información suministrada por CORPOELEC

Ejecución Consolidada de Ingresos y Fuentes Financieras por Ramo

(Expresado en Bolívares)

DENOMINACIÓN DEL ENTE: CORPORACIÓN ELÉCTRICA NACIONAL, SA (CORPOELEC) **CONSOLIDADO ANUAL**

AÑO: 2015

RAMO		MONTO	
		DEVENGADO	RECAUDADO
3.01	INGRESOS ORDINARIOS		
3.02	INGRESOS EXTRAORDINARIOS		
3.03	INGRESOS DE OPERACIÓN	18.871.545.793	15.653.918.666
3.04	INGRESOS AJENOS A LA OPERACIÒN	2.010.973.210	1.980.607.515
3.05	TRANSFERENCIAS Y DONACIONES	39.204.433.820	39.204.433.820
3.06	RECURSOS PROPIOS DE CAPITAL	2.568.826.912	2.568.826.912
3.07	VENTA DE TITULOS VALORES QUE NO OTORGAN PROPIEDAD		
3.08	VENTA DE ACCIONES Y PARTICIPACIONES DE CAPITAL		
3.09	RECUPERACIÒN DE PRESTAMO A CORTO PLAZO		
3.10	RECUPERACION DE PRESTAMO A LARGO PLAZO		
3.11	DISMINUCIÓN DE OTROS ACTIVOS FINANCIEROS		
3.12	INCREMENTO DE PASIVO	58.857.389.643	42.018.444.302
3.13	INCREMENTO DE PATRIMONIO		
	TOTAL	**121.513.169.378**	**101.426.231.215**

Cifras Estimadas al Cierre del Ejercicio Económico – Financiero año 2015

Fuente: Información suministrada por CORPOELEC

CÓDIGO DEL ENTE: A1291
DENOMINACIÓN DEL ENTE: CORPORACION ELECTRICA NACIONAL S.A.
AÑO: 2015
MES: Enero
CATEGORÍA PRESUPUESTARIA: CONSOLIDADO MENSUAL DEL ENTE PROYECTO Y ACCIÓN CENTRALIZADA

Ejecución Financiera Consolidada Mensual del Proyecto por Partida
(Expresado en Bolívares)

PARTIDAS	DENOMINACIÓN	PRESUPUESTO APROBADO	PRESUPUESTO MODIFICADO	EJECUTADO EN EL MES ENERO						ACUMULADO AL MES DE ENERO						DISPONIBILIDAD PRESUPUESTARIA AL CIERRE DEL MES DE ENERO
				COMPROMISO	%	CAUSADO	%	PAGADO	%	COMPROMISO	%	CAUSADO	%	PAGADO	%	
4.01	GASTOS DE PERSONAL	39.322.766.792	39.322.766.792	2.077.125.208	5,28%	2.077.125.208	5,28%	1.934.011.282	4,92%	2.077.125.208	5,28%	2.077.125.208	5,28%	1.934.011.282	4,92%	37.245.641.584
4.02	MATERIALES, SUMINISTROS Y MERCANCIAS	8.854.298.692	7.918.979.098	18.043.369	0,23%	18.043.369	0,23%	2.600.729	0,03%	18.043.369	0,23%	18.043.369	0,23%	2.600.729	0,03%	7.900.935.729
4.03	SERVICIOS NO PERSONALES	15.969.468.495	15.969.468.495	386.416.300	2,42%	386.416.300	2,42%	179.017.927	1,12%	386.416.300	2,42%	386.416.300	2,42%	179.017.927	1,12%	15.583.052.195
4.04	ACTIVOS REALES	47.001.452.280	47.001.452.280	92.528.731	0,20%	92.528.731	0,20%	89.383	0,00%	92.528.731	0,20%	92.528.731	0,20%	89.383	0,00%	46.908.923.549
4.05	ACTIVOS FINANCIEROS	2.458.103.098	3.393.422.692	3.393.422.692	100,00%	3.393.422.692	100,00%			3.393.422.692	100,00%	3.393.422.692	100,00%			0
4.07	TRANSFERENCIAS Y DONACIONES	1.459.899.349	1.459.899.349	309.704.217	21,21%	309.704.217	21,21%			309.704.217	21,21%	309.704.217	21,21%			1.150.195.132
4.08	OTROS GASTOS	5.971.713.805	5.971.713.805	306.975.278	5,14%	306.975.278	5,14%			306.975.278	5,14%	306.975.278	5,14%			5.664.738.528
4.10	SERVICIOS DE LA DEUDA															
4.11	DISMINUCIÓN DE PASIVOS	1.706.413.524	1.706.413.524													1.706.413.524
4.12	DISMINUCION DE PATRIMONIO															
	Total	**122.744.116.035**	**122.744.116.035**	**6.584.215.795**	**5,36%**	**6.584.215.795**	**5,36%**	**2.115.719.320**	**1,72%**	**6.584.215.795**	**5,36%**	**6.584.215.795**	**5,36%**	**2.115.719.320**	**1,72%**	**116.159.900.240**

Cifras Estimadas al Cierre del Ejercicio Económico – Financiero año 2015
Fuente: Información suministrada por CORPOELEC

CÓDIGO DEL ENTE: A1291
DENOMINACIÓN DEL ENTE: CORPORACION ELECTRICA NACIONAL S.A.
AÑO: 2015
MES: Enero
CATEGORÍA PRESUPUESTARIA: PROYECTOS

Ejecución Financiera Consolidada Mensual del Proyecto por Partida
(Expresado en Bolívares)

PARTIDAS	DENOMINACIÓN	PRESUPUESTO APROBADO	PRESUPUESTO MODIFICADO	EJECUTADO EN EL MES ENERO						ACUMULADO AL MES DE ENERO						DISPONIBILIDAD PRESUPUESTARIA AL CIERRE DEL MES DE ENERO
				COMPROMISO	%	CAUSADO	%	PAGADO	%	COMPROMISO	%	CAUSADO	%	PAGADO	%	
4.01	GASTOS DE PERSONAL	21.460.143.596	21.460.143.596	1.561.125.075	7,27%	1.561.125.075	7,27%	1.453.563.557	6,77%	1.561.125.075	7,27%	1.561.125.075	0,07%	1.453.563.557	6,77%	19.899.018.521
4.02	MATERIALES, SUMINISTROS Y MERCANCIAS	7.573.983.373	6.638.663.779	16.910.053	0,25%	16.910.053	0,25%	1.467.413	0,02%	16.910.053	0,25%	16.910.053	25,47%	1.467.413	0,02%	6.621.753.725
4.03	SERVICIOS NO PERSONALES	7.896.694.478	7.896.694.478	170.214.727	2,16%	170.214.727	2,16%	134.108.193	1,70%	170.214.727	2,16%	170.214.727	2,16%	134.108.193	1,70%	7.726.479.751
4.04	ACTIVOS REALES	44.551.030.628	44.551.030.628	92.528.731	0,21%	92.528.731	0,21%	89.383	0,00%	92.528.731	0,21%	92.528.731	0,21%	89.383	0,00%	44.458.501.897
4.05	ACTIVOS FINANCIEROS															
4.07	TRANSFERENCIAS Y DONACIONES															
4.08	OTROS GASTOS	2.647.146.991	2.647.146.991	62.727	0,00%	62.727	0,00%	0	0,00%	62.727	0,00%	62.727	0,24%			2.647.084.264
4.10	SERVICIOS DE LA DEUDA															
4.11	DISMINUCIÓN DE PASIVOS															
	Total	**84.128.999.066**	**83.193.679.472**	**1.840.841.314**	**2,21%**	**1.840.841.314**	**2,21%**	**1.589.228.546**	**1,91%**	**1.840.841.314**	**2,21%**	**1.840.841.314**	**2,21%**	**1.589.228.546**	**1,91%**	**81.352.838.159**

Cifras Estimadas al Cierre del Ejercicio Económico – Financiero año 2015
Fuente: Información suministrada por CORPOELEC

CÓDIGO DEL ENTE: A1291
DENOMINACIÓN DEL ENTE: CORPORACION ELECTRICA NACIONAL S.A.
AÑO: 2015
MES: Enero
CATEGORÍA PRESUPUESTARIA: PROYECTO GENERAR ENERGÍA ELECTRICA

Ejecución Financiera Consolidada Mensual del Proyecto por Partida
(Expresado en Bolívares)

PARTIDAS	DENOMINACIÓN	PRESUPUESTO APROBADO	PRESUPUESTO MODIFICADO	EJECUTADO EN EL MES ENERO						ACUMULADO AL MES DE ENERO						DISPONIBILIDAD PRESUPUESTARIA AL CIERRE DEL MES DE ENERO
				COMPROMISO	%	CAUSADO	%	PAGADO	%	COMPROMISO	%	CAUSADO	%	PAGADO	%	
4.01	GASTOS DE PERSONAL	3.876.940.260	3.876.940.260	380.435.892	9,81%	380.435.892	9,81%	354.223.859	9,14%	380.435.892	9,81%	380.435.892	9,81%	354.223.859	9,14%	3.496.504.368
4.02	MATERIALES, SUMINISTROS Y MERCANCIAS	2.950.274.332	2.014.954.738	1.307.563	0,06%	1.307.563	0,06%	1.307.563	0,06%	1.307.563	0,06%	1.307.563	0,06%	1.307.563	0,06%	2.013.647.175
4.03	SERVICIOS NO PERSONALES	1.773.303.202	1.773.303.202	3.524.480	0,20%	3.524.480	0,20%	17.099.143	0,96%	3.524.480	0,20%	3.524.480	0,20%	17.099.143	0,96%	1.769.778.722
4.04	ACTIVOS REALES	763.990.882	763.990.882	582.607	0,08%	582.607	0,08%		0,00%	582.607	0,08%	582.607	0,08%	0	0,00%	763.408.275
4.05	ACTIVOS FINANCIEROS	0	0	0						0		0				0
4.07	TRANSFERENCIAS Y DONACIONES	0	0	0						0		0				0
4.08	OTROS GASTOS	461.544.912	461.544.912	0	0,00%		0,00%		0,00%	0	0,00%	0	0,00%	0	0,00%	461.544.912
4.10	SERVICIOS DE LA DEUDA															
4.11	DISMINUCIÓN DE PASIVOS															
	Total	**9.826.053.588**	**8.890.733.994**	**385.850.543**	**4,34%**	**385.850.543**	**4,34%**	**372.630.566**	**4,19%**	**385.850.543**	**4,34%**	**385.850.543**	**4,34%**	**372.630.566**	**4,19%**	**8.504.883.451**

Cifras Estimadas al Cierre del Ejercicio Económico – Financiero año 2015
Fuente: Información suministrada por CORPOELEC

CÓDIGO DEL ENTE: A1291
DENOMINACIÓN DEL ENTE: CORPORACION ELECTRICA NACIONAL S.A.
AÑO: 2015
MES: Enero
CATEGORÍA PRESUPUESTARIA: PROYECTO EXPANDIR INFRAESTRUCTURA DE GENERACION TERMOELÉCTRICA REGION ORIENTAL

Ejecución Financiera Consolidada Mensual del Proyecto por Partida
(Expresado en Bolívares)

PARTIDAS	DENOMINACIÓN	PRESUPUESTO APROBADO	PRESUPUESTO MODIFICADO	EJECUTADO EN EL MES ENERO						ACUMULADO AL MES DE ENERO						DISPONIBILIDAD PRESUPUESTARIA AL CIERRE DEL MES DE ENERO
				COMPROMISO	%	CAUSADO	%	PAGADO	%	COMPROMISO	%	CAUSADO	%	PAGADO	%	
4.01	GASTOS DE PERSONAL	0	0	0												
4.02	MATERIALES, SUMINISTROS Y MERCANCIAS	0	0	0												
4.03	SERVICIOS NO PERSONALES	0	0	0												
4.04	ACTIVOS REALES	829.900.000	829.900.000	0	0,00%	0	0,00%		0,00%	0	0,00%	0	0,00%	0	0,00%	829.900.000
4.05	ACTIVOS FINANCIEROS	0	0	0												
4.07	TRANSFERENCIAS Y DONACIONES	0	0	0												
4.08	OTROS GASTOS	88.328.151	88.328.151	0	0,00%		0,00%		0,00%	0	0,00%	0	0,00%	0	0,00%	88.328.151
4.10	SERVICIOS DE LA DEUDA															
4.11	DISMINUCIÓN DE PASIVOS															
	Total	**918.228.151**	**918.228.151**	**0**	**0,00%**	**0**	**0,00%**	**0**	**0,00%**	**0**	**0,00%**	**0**	**0,00%**	**0**	**0,00%**	**918.228.151**

Cifras Estimadas al Cierre del Ejercicio Económico – Financiero año 2015
Fuente: Información suministrada por CORPOELEC

CÓDIGO DEL ENTE: A1291
DENOMINACIÓN DEL ENTE: CORPORACION ELECTRICA NACIONAL S.A.
AÑO: 2015
MES: Enero
CATEGORÍA PRESUPUESTARIA: PROYECTO EXPANDIR INFRAESTRUCTURA DE GENERACION TERMOELECTRICA REGION CAPITAL

Ejecución Financiera Consolidada Mensual del Proyecto por Partida
(Expresado en Bolívares)

PARTIDAS	DENOMINACIÓN	PRESUPUESTO APROBADO	PRESUPUESTO MODIFICADO	EJECUTADO EN EL MES ENERO						ACUMULADO AL MES DE ENERO						DISPONIBILIDAD PRESUPUESTARIA AL CIERRE DEL MES DE ENERO
				COMPROMISO	%	CAUSADO	%	PAGADO	%	COMPROMISO	%	CAUSADO	%	PAGADO	%	
4.01	GASTOS DE PERSONAL	0	0			0										
4.02	MATERIALES, SUMINISTROS Y MERCANCIAS	0	0			0										
4.03	SERVICIOS NO PERSONALES	0	0			0										
4.04	ACTIVOS REALES	0	0			0										
4.05	ACTIVOS FINANCIEROS	0	0													
4.07	TRANSFERENCIAS Y DONACIONES	0	0			0										
4.08	OTROS GASTOS	0	0			0										
4.10	SERVICIOS DE LA DEUDA	0	0			0										
4.11	DISMINUCIÓN DE PASIVOS	0	0													
	Total	**0**	**0**	**0**		**0**		**0**		**0**		**0**		**0**		**0**

Cifras Estimadas al Cierre del Ejercicio Económico – Financiero año 2015
Fuente: Información suministrada por CORPOELEC

CÓDIGO DEL ENTE: A1291
DENOMINACIÓN DEL ENTE: CORPORACION ELECTRICA NACIONAL S.A.
AÑO: 2015
MES: Enero
CATEGORÍA PRESUPUESTARIA: PROYECTO EXPANDIR INFRAESTRUCTURA DE GENERACION TERMOELECTRICA REGION OCCIDENTAL

Ejecución Financiera Consolidada Mensual del Proyecto por Partida
(Expresado en Bolívares)

PARTIDAS	DENOMINACIÓN	PRESUPUESTO APROBADO	PRESUPUESTO MODIFICADO	EJECUTADO EN EL MES ENERO						ACUMULADO AL MES DE ENERO						DISPONIBILIDAD PRESUPUESTARIA AL CIERRE DEL MES DE ENERO
				COMPROMISO	%	CAUSADO	%	PAGADO	%	COMPROMISO	%	CAUSADO	%	PAGADO	%	
4.01	GASTOS DE PERSONAL	0	0			0										
4.02	MATERIALES, SUMINISTROS Y MERCANCIAS	0	0			0										
4.03	SERVICIOS NO PERSONALES	0	0			0										
4.04	ACTIVOS REALES	332.839.508	332.839.508	0	0,00%	0	0,00%		0,00%	0	0,00%	0	0,00%	0	0,00%	332.839.508
4.05	ACTIVOS FINANCIEROS	0	0													
4.07	TRANSFERENCIAS Y DONACIONES	0	0			0										
4.08	OTROS GASTOS	52.384.911	52.384.911	0	0,00%		0,00%		0,00%	0	0,00%	0	0,00%	0	0,00%	52.384.911
4.10	SERVICIOS DE LA DEUDA															
4.11	DISMINUCIÓN DE PASIVOS															
	Total	**385.224.419**	**385.224.419**	**0**	**0,00%**	**0**	**0,00%**	**0**	**0,00%**	**0**	**0,00%**	**0**	**0,00%**	**0**	**0,00%**	**385.224.419**

Cifras Estimadas al Cierre del Ejercicio Económico – Financiero año 2015
Fuente: Información suministrada por CORPOELEC

CÓDIGO DEL ENTE: A1291
DENOMINACIÓN DEL ENTE: CORPORACION ELECTRICA NACIONAL S.A.
AÑO: 2015
MES: Enero
CATEGORÍA PRESUPUESTARIA: PROYECTO EXPANDIR INFRAESTRUCTURA DE GENERACION DISTRIBUIDA

Ejecución Financiera Consolidada Mensual del Proyecto por Partida
(Expresado en Bolívares)

PARTIDAS	DENOMINACIÓN	PRESUPUESTO APROBADO	PRESUPUESTO MODIFICADO	EJECUTADO EN EL MES ENERO						ACUMULADO AL MES DE ENERO						DISPONIBILIDAD PRESUPUESTARIA AL CIERRE DEL MES DE ENERO
				COMPROMISO	%	CAUSADO	%	PAGADO	%	COMPROMISO	%	CAUSADO	%	PAGADO	%	
4.01	GASTOS DE PERSONAL															
4.02	MATERIALES, SUMINISTROS Y MERCANCIAS															
4.03	SERVICIOS NO PERSONALES															
4.04	ACTIVOS REALES															
4.05	ACTIVOS FINANCIEROS															
4.07	TRANSFERENCIAS Y DONACIONES															
4.08	OTROS GASTOS															
4.10	SERVICIOS DE LA DEUDA															
4.11	DISMINUCIÓN DE PASIVOS															
	Total															

Cifras Estimadas al Cierre del Ejercicio Económico – Financiero año 2015
Fuente: Información suministrada por CORPOELEC

CÓDIGO DEL ENTE: A1291
DENOMINACIÓN DEL ENTE: CORPORACION ELECTRICA NACIONAL S.A.
AÑO: 2015
MES: Enero
CATEGORÍA PRESUPUESTARIA: PROYECTO EXPANDIR INFRAESTRUCTURA DE GENERACION ALTERNATIVA

Ejecución Financiera Consolidada Mensual del Proyecto por Partida
(Expresado en Bolívares)

PARTIDAS	DENOMINACIÓN	PRESUPUESTO APROBADO	PRESUPUESTO MODIFICADO	EJECUTADO EN EL MES ENERO						ACUMULADO AL MES DE ENERO						DISPONIBILIDAD PRESUPUESTARIA AL CIERRE DEL MES DE ENERO
				COMPROMISO	%	CAUSADO	%	PAGADO	%	COMPROMISO	%	CAUSADO	%	PAGADO	%	
4.01	GASTOS DE PERSONAL	14.430.564	14.430.564	0	0,00%	0	0,00%		0,00%	0	0,00%	0	0,00%	0	0,00%	14.430.564
4.02	MATERIALES, SUMINISTROS Y MERCANCIAS	2.013.480	2.013.480	0	0,00%	0	0,00%		0,00%	0	0,00%	0	0,00%	0	0,00%	2.013.480
4.03	SERVICIOS NO PERSONALES	253.260	253.260	0	0,00%	0	0,00%		0,00%	0	0,00%	0	0,00%	0	0,00%	253.260
4.04	ACTIVOS REALES	237.467.283	237.467.283	0	0,00%	0	0,00%		0,00%	0	0,00%	0	0,00%	0	0,00%	237.467.283
4.05	ACTIVOS FINANCIEROS	0	0													
4.07	TRANSFERENCIAS Y DONACIONES	0	0	0		0										
4.08	OTROS GASTOS	13.416.348	13.416.348	0	0,00%	0	0,00%		0,00%	0	0,00%	0	0,00%	0	0,00%	13.416.348
4.10	SERVICIOS DE LA DEUDA															
4.11	DISMINUCIÓN DE PASIVOS															
	Total	**267.580.935**	**267.580.935**	**0**	**0,00%**	**0**	**0,00%**	**0**	**0,00%**	**0**	**0,00%**	**0**	**0,00%**	**0**	**0,00%**	**267.580.935**

Cifras Estimadas al Cierre del Ejercicio Económico – Financiero año 2015
Fuente: Información suministrada por CORPOELEC

CÓDIGO DEL ENTE: A1291
DENOMINACIÓN DEL ENTE: CORPORACION ELECTRICA NACIONAL S.A.
AÑO: 2015
MES: Enero
CATEGORÍA PRESUPUESTARIA: PROYECTO DE MANTENIMIENTO, REHABILITACION Y MEJORAS DE INFRAESTRUCTURA DE GENERACION HIDROELECTRICA

Ejecución Financiera Consolidada Mensual del Proyecto por Partida
(Expresado en Bolívares)

PARTIDAS	DENOMINACIÓN	PRESUPUESTO APROBADO	PRESUPUESTO MODIFICADO	EJECUTADO EN EL MES ENERO						ACUMULADO AL MES DE ENERO						DISPONIBILIDAD PRESUPUESTARIA AL CIERRE DEL MES DE ENERO
				COMPROMISO	%	CAUSADO	%	PAGADO	%	COMPROMISO	%	CAUSADO	%	PAGADO	%	
4.01	GASTOS DE PERSONAL	43.425.264	43.425.264	0	0,00%	0	0,00%		0,00%	0	0,00%	0	0,00%	0	0,00%	43.425.264
4.02	MATERIALES, SUMINISTROS Y MERCANCIAS	8.882.280	8.882.280	0	0,00%	0	0,00%		0,00%	0	0,00%	0	0,00%	0	0,00%	8.882.280
4.03	SERVICIOS NO PERSONALES	196.350.760	196.350.760	0	0,00%	0	0,00%		0,00%	0	0,00%	0	0,00%	0	0,00%	196.350.760
4.04	ACTIVOS REALES	1.008.507.342	1.008.507.342	0	0,00%	0	0,00%		0,00%	0	0,00%	0	0,00%	0	0,00%	1.008.507.342
4.05	ACTIVOS FINANCIEROS	0	0													
4.07	TRANSFERENCIAS Y DONACIONES	0	0													
4.08	OTROS GASTOS	133.837.143	133.837.143	0	0,00%		0,00%		0,00%	0	0,00%	0	0,00%	0	0,00%	133.837.143
4.10	SERVICIOS DE LA DEUDA															
4.11	DISMINUCIÓN DE PASIVOS															
	Total	**1.391.002.789**	**1.391.002.789**	**0**	**0,00%**	**0**	**0,00%**	**0**	**0,00%**	**0**	**0,00%**	**0**	**0,00%**	**0**	**0,00%**	**1.391.002.789**

Cifras Estimadas al Cierre del Ejercicio Económico – Financiero año 2015
Fuente: Información suministrada por CORPOELEC

CÓDIGO DEL ENTE: A1291
DENOMINACIÓN DEL ENTE: CORPORACION ELECTRICA NACIONAL S.A.
AÑO: 2015
MES: Enero
CATEGORÍA PRESUPUESTARIA: PROYECTO DE MANTENIMIENTO, REHABILITACION Y MEJORAS DE INSFRAESTRUCTURA DE GENERACION TERMOELECTRICA

Ejecución Financiera Consolidada Mensual del Proyecto por Partida
(Expresado en Bolívares)

PARTIDAS	DENOMINACIÓN	PRESUPUESTO APROBADO	PRESUPUESTO MODIFICADO	EJECUTADO EN EL MES ENERO						ACUMULADO AL MES DE ENERO						DISPONIBILIDAD PRESUPUESTARIA AL CIERRE DEL MES DE ENERO
				COMPROMISO	%	CAUSADO	%	PAGADO	%	COMPROMISO	%	CAUSADO	%	PAGADO	%	
4.01	GASTOS DE PERSONAL	7.471.732	7.471.732	0	0,00%	0	0,00%		0,00%	0	0,00%	0	0,00%	0	0,00%	7.471.732
4.02	MATERIALES, SUMINISTROS Y MERCANCIAS	88.560.524	88.560.524	0	0,00%	0	0,00%		0,00%	0	0,00%	0	0,00%	0	0,00%	88.560.524
4.03	SERVICIOS NO PERSONALES	284.651.648	284.651.648	0	0,00%	0	0,00%	0	0,00%	0	0,00%	0	0,00%	0	0,00%	284.651.648
4.04	ACTIVOS REALES	3.951.067.573	3.951.067.573	0	0,00%	0	0,00%		0,00%	0	0,00%	0	0,00%	0	0,00%	3.951.067.573
4.05	ACTIVOS FINANCIEROS	0	0													
4.07	TRANSFERENCIAS Y DONACIONES	0	0			0										
4.08	OTROS GASTOS	32.220	32.220	0	0,00%		0,00%		0,00%	0	0,00%	0	0,00%	0	0,00%	32.220
4.10	SERVICIOS DE LA DEUDA															
4.11	DISMINUCIÓN DE PASIVOS															
	Total	**4.331.783.696**	**4.331.783.696**	**0**	**0,00%**	**0**	**0,00%**	**0**	**0,00%**	**0**	**0,00%**	**0**	**0,00%**	**0**	**0,00%**	**4.331.783.696**

Cifras Estimadas al Cierre del Ejercicio Económico – Financiero año 2015
Fuente: Información suministrada por CORPOELEC

CÓDIGO DEL ENTE: A1291
DENOMINACIÓN DEL ENTE: CORPORACION ELECTRICA NACIONAL S.A.
AÑO: 2015
MES: Enero
CATEGORÍA PRESUPUESTARIA: PROYECTO DE REHABILITACION Y MEJORAS DE INSFRAESTRUCTURA DE GENERACION DISTRIBUIDA

Ejecución Financiera Consolidada Mensual del Proyecto por Partida
(Expresado en Bolivares)

PARTIDAS	DENOMINACIÓN	PRESUPUESTO APROBADO	PRESUPUESTO MODIFICADO	EJECUTADO EN EL MES ENERO						ACUMULADO AL MES DE ENERO						DISPONIBILIDAD PRESUPUESTARIA AL CIERRE DEL MES DE ENERO
				COMPROMISO	%	CAUSADO	%	PAGADO	%	COMPROMISO	%	CAUSADO	%	PAGADO	%	
4.01	GASTOS DE PERSONAL	0	0			0										
4.02	MATERIALES, SUMINISTROS Y MERCANCIAS	970.896	970.896	0	0,00%	0	0,00%		0,00%	0	0,00%	0	0,00%	0	0,00%	970.896
4.03	SERVICIOS NO PERSONALES	17.400	17.400	0	0,00%	0	0,00%		0,00%	0	0,00%	0	0,00%	0	0,00%	17.400
4.04	ACTIVOS REALES	0	0			0										
4.05	ACTIVOS FINANCIEROS	0	0													
4.07	TRANSFERENCIAS Y DONACIONES	0	0			0										
4.08	OTROS GASTOS	0	0			0										
4.10	SERVICIOS DE LA DEUDA	0	0													
4.11	DISMINUCIÓN DE PASIVOS	0	0													
	Total	**988.296**	**988.296**	**0**	**0,00%**	**0**	**0,00%**	**0**	**0,00%**	**0**	**0,00%**	**0**	**0,00%**	**0**	**0,00%**	**988.296**

Cifras Estimadas al Cierre del Ejercicio Económico – Financiero año 2015
Fuente: Información suministrada por CORPOELEC

CÓDIGO DEL ENTE: A1291
DENOMINACIÓN DEL ENTE: CORPORACION ELECTRICA NACIONAL S.A.
AÑO: 2015
MES: Enero
CATEGORÍA PRESUPUESTARIA: PROYECTO DE TRANSMITIR DE ENERGÍA ELECTRICA

Ejecución Financiera Consolidada Mensual del Proyecto por Partida
(Expresado en Bolívares)

PARTIDAS	DENOMINACIÓN	PRESUPUESTO APROBADO	PRESUPUESTO MODIFICADO	EJECUTADO EN EL MES ENERO						ACUMULADO AL MES DE ENERO						DISPONIBILIDAD PRESUPUESTARIA AL CIERRE DEL MES DE ENERO
				COMPROMISO	%	CAUSADO	%	PAGADO	%	COMPROMISO	%	CAUSADO	%	PAGADO	%	
4.01	GASTOS DE PERSONAL	2.801.016.732	2.801.016.732	411.367.401	14,69%	411.367.401	14,69%	383.024.187	13,67%	411.367.401	14,69%	411.367.401	14,69%	383.024.187	13,67%	2.389.649.332
4.02	MATERIALES, SUMINISTROS Y MERCANCIAS	923.556.540	923.556.540	6.334	0,00%	6.334	0,00%	6.334	0,00%	6.334	0,00%	6.334	0,00%	6.334	0,00%	923.550.206
4.03	SERVICIOS NO PERSONALES	1.726.967.643	1.726.967.643	120.707.038	6,99%	120.707.038	6,99%	71.025.841	4,11%	120.707.038	6,99%	120.707.038	6,99%	71.025.841	4,11%	1.606.260.605
4.04	ACTIVOS REALES	564.800.008	564.800.008	0	0,00%	0	0,00%		0,00%	0	0,00%	0	0,00%	0	0,00%	564.800.008
4.05	ACTIVOS FINANCIEROS	0	0									0				
4.07	TRANSFERENCIAS Y DONACIONES	0	0	0						0		0				0
4.08	OTROS GASTOS	352.086.555	352.086.555	0	0,00%		0,00%		0,00%	0	0,00%	0	0,00%	0	0,00%	352.086.555
4.10	SERVICIOS DE LA DEUDA															
4.11	DISMINUCIÓN DE PASIVOS															
	Total	**6.368.427.478**	**6.368.427.478**	**532.080.773**	**8,35%**	**532.080.773**	**8,35%**	**454.056.361**	**7,13%**	**532.080.773**	**8,35%**	**532.080.773**	**8,35%**	**454.056.361**	**7,13%**	**5.836.346.705**

Cifras Estimadas al Cierre del Ejercicio Económico – Financiero año 2015
Fuente: Información suministrada por CORPOELEC

CÓDIGO DEL ENTE: A1291
DENOMINACIÓN DEL ENTE: CORPORACION ELECTRICA NACIONAL S.A.
AÑO: 2015
MES: Enero
CATEGORÍA PRESUPUESTARIA: PROYECTO DESARROLLO DE INGENIERÍA Y GESTIÓN DE CONSTRUCCIÓN DE INFRAESTRUCTURA DE PROYECTOS MAYORES

Ejecución Financiera Consolidada Mensual del Proyecto por Partida
(Expresado en Bolivares)

PARTIDAS	DENOMINACIÓN	PRESUPUESTO APROBADO	PRESUPUESTO MODIFICADO	EJECUTADO EN EL MES ENERO						ACUMULADO AL MES DE ENERO						DISPONIBILIDAD PRESUPUESTARIA AL CIERRE DEL MES DE ENERO
				COMPROMISO	%	CAUSADO	%	PAGADO	%	COMPROMISO	%	CAUSADO	%	PAGADO	%	
4.01	GASTOS DE PERSONAL	1.050.410.500	1.050.410.500	38.613.217	3,68%	38.613.217	3,68%	35.952.766	3,42%	38.613.217	3,68%	38.613.217	3,68%	35.952.766	3,42%	1.011.797.283
4.02	MATERIALES, SUMINISTROS Y MERCANCIAS	21.015.044	21.015.044	0	0,00%	0	0,00%		0,00%	0	0,00%	0	0,00%	0	0,00%	21.015.044
4.03	SERVICIOS NO PERSONALES	666.799.198	666.799.198	0	0,00%	0	0,00%		0,00%	0	0,00%	0	0,00%	0	0,00%	666.799.198
4.04	ACTIVOS REALES	6.849.135	6.849.135	0	0,00%	0	0,00%		0,00%	0	0,00%	0	0,00%	0	0,00%	6.849.135
4.05	ACTIVOS FINANCIEROS	0	0	0												
4.07	TRANSFERENCIAS Y DONACIONES	0	0	0						0		0				0
4.08	OTROS GASTOS	33.972.019	33.972.019	0	0,00%		0,00%	0	0,00%	0	0,00%	0	0,00%	0	0,00%	33.972.019
4.10	SERVICIOS DE LA DEUDA															
4.11	DISMINUCIÓN DE PASIVOS															
	Total	**1.779.045.896**	**1.779.045.896**	**38.613.217**	**2,17%**	**38.613.217**	**2,17%**	**35.952.766**	**2,02%**	**38.613.217**	**2,17%**	**38.613.217**	**2,17%**	**35.952.766**	**2,02%**	**1.740.432.679**

Cifras Estimadas al Cierre del Ejercicio Económico – Financiero año 2015
Fuente: Información suministrada por CORPOELEC

CÓDIGO DEL ENTE: A1291
DENOMINACIÓN DEL ENTE: CORPORACION ELECTRICA NACIONAL S.A.
AÑO: 2015
MES: Enero
CATEGORÍA PRESUPUESTARIA: PROYECTO DISTRIBUIR ENERGIA ELECTRICA

Ejecución Financiera Consolidada Mensual del Proyecto por Partida
(Expresado en Bolívares)

PARTIDAS	DENOMINACIÓN	PRESUPUESTO APROBADO	PRESUPUESTO MODIFICADO	EJECUTADO EN EL MES ENERO						ACUMULADO AL MES DE ENERO						DISPONIBILIDAD PRESUPUESTARIA AL CIERRE DEL MES DE ENERO
				COMPROMISO	%	CAUSADO	%	PAGADO	%	COMPROMISO	%	CAUSADO	%	PAGADO	%	
4.01	GASTOS DE PERSONAL	13.040.202.060	13.040.202.060	730.708.565	5,60%	730.708.565	5,60%	680.362.745	5,22%	730.708.565	5,60%	730.708.565	5,60%	680.362.745	5,22%	12.309.493.495
4.02	MATERIALES, SUMINISTROS Y MERCANCIAS	1.856.176.461	1.856.176.461	13.297.873	0,72%	13.297.873	0,72%	153.516	0,01%	13.297.873	0,72%	13.297.873	0,72%	153.516	0,01%	1.842.878.587
4.03	SERVICIOS NO PERSONALES	2.028.756.805	2.028.756.805	45.702.859	2,25%	45.702.859	2,25%	45.702.859	2,25%	45.702.859	2,25%	45.702.859	2,25%	45.702.859	2,25%	1.983.053.946
4.04	ACTIVOS REALES	489.237.746	489.237.746	0	0,00%	0	0,00%		0,00%	0	0,00%	0	0,00%	0	0,00%	489.237.746
4.05	ACTIVOS FINANCIEROS	0	0	0								0				
4.07	TRANSFERENCIAS Y DONACIONES	0	0	0						0		0				0
4.08	OTROS GASTOS	668.815.286	668.815.286	0	0,00%		0,00%	0	0,00%	0	0,00%	0	0,00%	0	0,00%	668.815.286
4.10	SERVICIOS DE LA DEUDA															
4.11	DISMINUCIÓN DE PASIVOS															
	Total	**18.083.188.358**	**18.083.188.358**	**789.709.297**	**4,37%**	**789.709.297**	**4,37%**	**726.219.120**	**4,02%**	**789.709.297**	**4,37%**	**789.709.297**	**4,37%**	**726.219.120**	**4,02%**	**17.293.479.060**

Cifras Estimadas al Cierre del Ejercicio Económico – Financiero año 2015
Fuente: Información suministrada por CORPOELEC

CÓDIGO DEL ENTE: A1291
DENOMINACIÓN DEL ENTE: CORPORACION ELECTRICA NACIONAL S.A.
AÑO: 2015
MES: Enero
CATEGORÍA PRESUPUESTARIA: PROYECTO AMPLIACIONES Y MEJORAS DE LAS REDES DE DISTRIBUCION ELECTRICA

Ejecución Financiera Consolidada Mensual del Proyecto por Partida
(Expresado en Bolívares)

PARTIDAS	DENOMINACIÓN	PRESUPUESTO APROBADO	PRESUPUESTO MODIFICADO	EJECUTADO EN EL MES ENERO						ACUMULADO AL MES DE ENERO						DISPONIBILIDAD PRESUPUESTARIA AL CIERRE DEL MES DE ENERO
				COMPROMISO	%	CAUSADO	%	PAGADO	%	COMPROMISO	%	CAUSADO	%	PAGADO	%	
4.01	GASTOS DE PERSONAL	2.301.396	2.301.396	0	0,00%	0	0,00%		0,00%	0	0,00%	0	0,00%	0	0,00%	2.301.396
4.02	MATERIALES, SUMINISTROS Y MERCANCIAS	167.424.903	167.424.903	0	0,00%	0	0,00%		0,00%	0	0,00%	0	0,00%	0	0,00%	167.424.903
4.03	SERVICIOS NO PERSONALES	10.480.170	10.480.170	0	0,00%	0	0,00%		0,00%	0	0,00%	0	0,00%	0	0,00%	10.480.170
4.04	ACTIVOS REALES	4.688.574.827	4.688.574.827	0	0,00%	0	0,00%		0,00%	0	0,00%	0	0,00%	0	0,00%	4.688.574.827
4.05	ACTIVOS FINANCIEROS	0	0	0												
4.07	TRANSFERENCIAS Y DONACIONES	0	0	0		0										
4.08	OTROS GASTOS	13.296.927	13.296.927	0	0,00%		0,00%	0	0,00%	0	0,00%	0	0,00%	0	0,00%	13.296.927
4.10	SERVICIOS DE LA DEUDA															
4.11	DISMINUCIÓN DE PASIVOS															
	Total	**4.882.078.222**	**4.882.078.222**	**0**	**0,00%**	**0**	**0,00%**	**0**	**0,00%**	**0**	**0,00%**	**0**	**0,00%**	**0**	**0,00%**	**4.882.078.222**

Cifras Estimadas al Cierre del Ejercicio Económico – Financiero año 2015
Fuente: Información suministrada por CORPOELEC

CÓDIGO DEL ENTE: A1291
DENOMINACIÓN DEL ENTE: CORPORACION ELECTRICA NACIONAL S.A.
AÑO: 2015
MES: Enero
CATEGORÍA PRESUPUESTARIA: PROYECTO COMERCIALIZAR ENERGÍA ELECTRICA

Ejecución Financiera Consolidada Mensual del Proyecto por Partida
(Expresado en Bolívares)

PARTIDAS	DENOMINACIÓN	PRESUPUESTO APROBADO	PRESUPUESTO MODIFICADO	EJECUTADO EN EL MES ENERO						ACUMULADO AL MES DE ENERO						DISPONIBILIDAD PRESUPUESTARIA AL CIERRE DEL MES DE ENERO
				COMPROMISO	%	CAUSADO	%	PAGADO	%	COMPROMISO	%	CAUSADO	%	PAGADO	%	
4.01	GASTOS DE PERSONAL	252.442.524	252.442.524	0	0,00%	0	0,00%		0,00%	0	0,00%	0	0,00%	0	0,00%	252.442.524
4.02	MATERIALES, SUMINISTROS Y MERCANCIAS	1.553.538.341	1.553.538.341	2.298.283	0,15%	2.298.283	0,15%	0	0,00%	2.298.283	0,15%	2.298.283	0,15%	0	0,00%	1.551.240.058
4.03	SERVICIOS NO PERSONALES	427.590.592	427.590.592	0	0,00%	0	0,00%		0,00%	0	0,00%	0	0,00%	0	0,00%	427.590.592
4.04	ACTIVOS REALES	126.038.981	126.038.981	0	0,00%	0	0,00%		0,00%	0	0,00%	0	0,00%	0	0,00%	126.038.981
4.05	ACTIVOS FINANCIEROS	0	0	0								0				
4.07	TRANSFERENCIAS Y DONACIONES	0	0	0						0		0				0
4.08	OTROS GASTOS	759.047.092	759.047.092	62.727	0,01%	62.727	0,01%	0	0,00%	62.727	0,01%	62.727	0,01%	0	0,00%	758.984.365
4.10	SERVICIOS DE LA DEUDA															
4.11	DISMINUCIÓN DE PASIVOS															
	Total	**3.118.657.529**	**3.118.657.529**	**2.361.010**	**0,08%**	**2.361.010**	**0,08%**	**0**	**0,00%**	**2.361.010**	**0,08%**	**2.361.010**	**0,08%**	**0**	**0,00%**	**3.116.296.520**

Cifras Estimadas al Cierre del Ejercicio Económico – Financiero año 2015
Fuente: Información suministrada por CORPOELEC

CÓDIGO DEL ENTE: A1291
DENOMINACIÓN DEL ENTE: CORPORACION ELECTRICA NACIONAL S.A.
AÑO: 2015
MES: Enero
CATEGORÍA PRESUPUESTARIA: PROYECTO FORTALECIMIENTO Y DESARROLLO INSTITUCIONAL DE LA CORPORACIÓN ELÉCTRICA NACIONAL

Ejecución Financiera Consolidada Mensual del Proyecto por Partida
(Expresado en Bolívares)

PARTIDAS	DENOMINACIÓN	PRESUPUESTO APROBADO	PRESUPUESTO MODIFICADO	EJECUTADO EN EL MES ENERO						ACUMULADO AL MES DE ENERO						DISPONIBILIDAD PRESUPUESTARIA AL CIERRE DEL MES DE ENERO
				COMPROMISO	%	CAUSADO	%	PAGADO	%	COMPROMISO	%	CAUSADO	%	PAGADO	%	
4.01	GASTOS DE PERSONAL	0	0			0										
4.02	MATERIALES, SUMINISTROS Y MERCANCIAS	1.489.140	1.489.140	0	0,00%	0	0,00%		0,00%	0	0,00%	0	0,00%	0	0,00%	1.489.140
4.03	SERVICIOS NO PERSONALES	676.463.738	676.463.738	280.350	0,04%	280.350	0,04%	280.350	0,04%	280.350	0,04%	280.350	0,04%	280.350	0,04%	676.183.388
4.04	ACTIVOS REALES	494.671.152	494.671.152	0	0,00%	0	0,00%		0,00%	0	0,00%	0	0,00%	0	0,00%	494.671.152
4.05	ACTIVOS FINANCIEROS	0	0									0				
4.07	TRANSFERENCIAS Y DONACIONES															
4.08	OTROS GASTOS															
4.10	SERVICIOS DE LA DEUDA															
4.11	DISMINUCIÓN DE PASIVOS															
	Total	**1.172.624.030**	**1.172.624.030**	**280.350**	**0,02%**	**280.350**	**0,02%**	**280.350**	**0,02%**	**280.350**	**0,02%**	**280.350**	**0,02%**	**280.350**	**0,02%**	**1.172.343.680**

Cifras Estimadas al Cierre del Ejercicio Económico – Financiero año 2015
Fuente: Información suministrada por CORPOELEC

CÓDIGO DEL ENTE: A1291
DENOMINACIÓN DEL ENTE: CORPORACION ELECTRICA NACIONAL S.A.
AÑO: 2015
MES: Enero
CATEGORÍA PRESUPUESTARIA: RED DE TRANSPORTE BANDA ANCHA BASADO EN LA FIBRA ÓPTICA

Ejecución Financiera Consolidada Mensual del Proyecto por Partida
(Expresado en Bolívares)

PARTIDAS	DENOMINACIÓN	PRESUPUESTO APROBADO	PRESUPUESTO MODIFICADO	EJECUTADO EN EL MES ENERO						ACUMULADO AL MES DE ENERO						DISPONIBILIDAD PRESUPUESTARIA AL CIERRE DEL MES DE ENERO
				COMPROMISO	%	CAUSADO	%	PAGADO	%	COMPROMISO	%	CAUSADO	%	PAGADO	%	
4.01	GASTOS DE PERSONAL															
4.02	MATERIALES, SUMINISTROS Y MERCANCIAS	81.432	81.432	0	0,00%	0	0,00%		0,00%	0	0,00%	0	0,00%	0	0,00%	81.432
4.03	SERVICIOS NO PERSONALES	14.368.464	14.368.464	0	0,00%	0	0,00%		0,00%	0	0,00%	0	0,00%	0	0,00%	14.368.464
4.04	ACTIVOS REALES	255.950.884	255.950.884	0	0,00%	0	0,00%		0,00%	0	0,00%	0	0,00%	0	0,00%	255.950.884
4.05	ACTIVOS FINANCIEROS															
4.07	TRANSFERENCIAS Y DONACIONES															
4.08	OTROS GASTOS															
4.10	SERVICIOS DE LA DEUDA															
4.11	DISMINUCIÓN DE PASIVOS															
	Total	**270.400.780**	**270.400.780**	**0**	**0,00%**	**0**	**0,00%**	**0**	**0,00%**	**0**	**0,00%**	**0**	**0,00%**	**0**	**0,00%**	**270.400.780**

Cifras Estimadas al Cierre del Ejercicio Económico – Financiero año 2015
Fuente: Información suministrada por CORPOELEC

CÓDIGO DEL ENTE: A1291
DENOMINACIÓN DEL ENTE: CORPORACION ELECTRICA NACIONAL S.A.
AÑO: 2015
MES: Enero
CATEGORÍA PRESUPUESTARIA: CONSTRUCCIÓN DE LA CENTRAL HIDROELÉCTRICA TOCOMA

Ejecución Financiera Consolidada Mensual del Proyecto por Partida
(Expresado en Bolívares)

PARTIDAS	DENOMINACIÓN	PRESUPUESTO APROBADO	PRESUPUESTO MODIFICADO	EJECUTADO EN EL MES ENERO						ACUMULADO AL MES DE ENERO						DISPONIBILIDAD PRESUPUESTARIA AL CIERRE DEL MES DE ENERO
				COMPROMISO	%	CAUSADO	%	PAGADO	%	COMPROMISO	%	CAUSADO	%	PAGADO	%	
4.01	GASTOS DE PERSONAL															
4.02	MATERIALES, SUMINISTROS Y MERCANCIAS															
4.03	SERVICIOS NO PERSONALES															
4.04	ACTIVOS REALES	8.418.470.643	8.418.470.643	15.031.584	0,18%	15.031.584	0,18%	89.383	0,00%	15.031.584	0,18%	15.031.584	0,18%	89.383	0,00%	8.403.439.059
4.05	ACTIVOS FINANCIEROS															
4.07	TRANSFERENCIAS Y DONACIONES															
4.08	OTROS GASTOS	70.385.427	70.385.427	0	0,00%		0,00%	0	0,00%	0	0,00%	0	0,00%	0	0,00%	70.385.427
4.10	SERVICIOS DE LA DEUDA															
4.11	DISMINUCIÓN DE PASIVOS															
	Total	**8.488.856.070**	**8.488.856.070**	**15.031.584**	**0,18%**	**15.031.584**	**0,18%**	**89.383**	**0,00%**	**15.031.584**	**0,18%**	**15.031.584**	**0,18%**	**89.383**	**0,00%**	**8.473.824.486**

Cifras Estimadas al Cierre del Ejercicio Económico – Financiero año 2015
Fuente: Información suministrada por CORPOELEC

CÓDIGO DEL ENTE: A1291
DENOMINACIÓN DEL ENTE: CORPORACION ELECTRICA NACIONAL S.A.
AÑO: 2015 —
MES: Enero
CATEGORÍA PRESUPUESTARIA: PLANTA DE CICLO COMBINADO TERMOZULIA III

Ejecución Financiera Consolidada Mensual del Proyecto por Partida
(Expresado en Bolívares)

PARTIDAS	DENOMINACIÓN	PRESUPUESTO APROBADO	PRESUPUESTO MODIFICADO	EJECUTADO EN EL MES ENERO						ACUMULADO AL MES DE ENERO						DISPONIBILIDAD PRESUPUESTARIA AL CIERRE DEL MES DE ENERO
				COMPROMISO	%	CAUSADO	%	PAGADO	%	COMPROMISO	%	CAUSADO	%	PAGADO	%	
4.01	GASTOS DE PERSONAL															
4.02	MATERIALES, SUMINISTROS Y MERCANCIAS															
4.03	SERVICIOS NO PERSONALES															
4.04	ACTIVOS REALES	1.329.251.228	1.329.251.228	0	0,00%	0	0,00%		0,00%	0	0,00%	0	0,00%	0	0,00%	1.329.251.228
4.05	ACTIVOS FINANCIEROS															
4.07	TRANSFERENCIAS Y DONACIONES															
4.08	OTROS GASTOS															
4.10	SERVICIOS DE LA DEUDA															
4.11	DISMINUCIÓN DE PASIVOS															
	Total	**1.329.251.228**	**1.329.251.228**	**0**	**0,00%**	**0**	**0,00%**	**0**	**0,00%**	**0**	**0,00%**	**0**	**0,00%**	**0**	**0,00%**	**1.329.251.228**

Cifras Estimadas al Cierre del Ejercicio Económico – Financiero año 2015
Fuente: Información suministrada por CORPOELEC

CÓDIGO DEL ENTE: A1291
DENOMINACIÓN DEL ENTE: CORPORACION ELECTRICA NACIONAL S.A.
AÑO: 2015 —
MES: Enero
CATEGORÍA PRESUPUESTARIA: MODERNIZACÒN DE LAS UNIDADES 1 a 6 DE LA CASA DE MÀQUINAS 1 DE LA CENTRAL HIDROELÈCTRICA SIMÓN BOLÍVAR (GURI)

Ejecución Financiera Consolidada Mensual del Proyecto por Partida
(Expresado en Bolívares)

PARTIDAS	DENOMINACIÓN	PRESUPUESTO APROBADO	PRESUPUESTO MODIFICADO	EJECUTADO EN EL MES ENERO						ACUMULADO AL MES DE ENERO						DISPONIBILIDAD PRESUPUESTARIA AL CIERRE DEL MES DE ENERO
				COMPROMISO	%	CAUSADO	%	PAGADO	%	COMPROMISO	%	CAUSADO	%	PAGADO	%	
4.01	GASTOS DE PERSONAL															
4.02	MATERIALES, SUMINISTROS Y MERCANCIAS															
4.03	SERVICIOS NO PERSONALES	90.691.600	90.691.600	0	0,00%	0	0,00%		0,00%	0	0,00%	0	0,00%	0	0,00%	90.691.600
4.04	ACTIVOS REALES	1.089.940.584	1.089.940.584	0	0,00%	0	0,00%		0,00%	0	0,00%	0	0,00%	0	0,00%	1.089.940.584
4.05	ACTIVOS FINANCIEROS															
4.07	TRANSFERENCIAS Y DONACIONES															
4.08	OTROS GASTOS															
4.10	SERVICIOS DE LA DEUDA															
4.11	DISMINUCIÓN DE PASIVOS															
	Total	**1.180.632.184**	**1.180.632.184**	**0**	**0,00%**	**0**	**0,00%**	**0**	**0,00%**	**0**	**0,00%**	**0**	**0,00%**	**0**	**0,00%**	**1.180.632.184**

Cifras Estimadas al Cierre del Ejercicio Económico – Financiero año 2015
Fuente: Información suministrada por CORPOELEC

CÓDIGO DEL ENTE: A1291
DENOMINACIÓN DEL ENTE: CORPORACION ELECTRICA NACIONAL S.A.
AÑO: 2015
MES: Enero
CATEGORÍA PRESUPUESTARIA: CONSTRUCCIÓN DE LA PLANTA DE GENERACIÓN TERMOELÉCTRICA ANTONIO JOSÉ DE SUCRE (PLANTA CUMANÁ)

Ejecución Financiera Consolidada Mensual del Proyecto por Partida
(Expresado en Bolívares)

PARTIDAS	DENOMINACIÓN	PRESUPUESTO APROBADO	PRESUPUESTO MODIFICADO	EJECUTADO EN EL MES ENERO						ACUMULADO AL MES DE ENERO						DISPONIBILIDAD PRESUPUESTARIA AL CIERRE DEL MES DE ENERO
				COMPROMISO	%	CAUSADO	%	PAGADO	%	COMPROMISO	%	CAUSADO	%	PAGADO	%	
4.01	GASTOS DE PERSONAL															
4.02	MATERIALES, SUMINISTROS Y MERCANCIAS															
4.03	SERVICIOS NO PERSONALES															
4.04	ACTIVOS REALES	1.412.103.040	1.412.103.040	0	0,00%	0	0,00%		0,00%	0	0,00%	0	0,00%	0	0,00%	1.412.103.040
4.05	ACTIVOS FINANCIEROS															
4.07	TRANSFERENCIAS Y DONACIONES															
4.08	OTROS GASTOS															
4.10	SERVICIOS DE LA DEUDA															
4.11	DISMINUCIÓN DE PASIVOS															
	Total	**1.412.103.040**	**1.412.103.040**	**0**	**0,00%**	**0**	**0,00%**	**0**	**0,00%**	**0**	**0,00%**	**0**	**0,00%**	**0**	**0,00%**	**1.412.103.040**

Cifras Estimadas al Cierre del Ejercicio Económico – Financiero año 2015
Fuente: Información suministrada por CORPOELEC

CÓDIGO DEL ENTE: A1291
DENOMINACIÓN DEL ENTE: CORPORACION ELECTRICA NACIONAL S.A.
AÑO: 2015 —
MES: Enero
CATEGORÍA PRESUPUESTARIA: CONSTRUCCIÓN DE SUBESTACIÓN ENCAPSULADA EN SF6 EN LA ZONA URBANA DE MARACAIBO

Ejecución Financiera Consolidada Mensual del Proyecto por Partida
(Expresado en Bolívares)

PARTIDAS	DENOMINACIÓN	PRESUPUESTO APROBADO	PRESUPUESTO MODIFICADO	EJECUTADO EN EL MES ENERO						ACUMULADO AL MES DE ENERO						DISPONIBILIDAD PRESUPUESTARIA AL CIERRE DEL MES DE ENERO
				COMPROMISO	%	CAUSADO	%	PAGADO	%	COMPROMISO	%	CAUSADO	%	PAGADO	%	
4.01	GASTOS DE PERSONAL															
4.02	MATERIALES, SUMINISTROS Y MERCANCIAS															
4.03	SERVICIOS NO PERSONALES															
4.04	ACTIVOS REALES	641.011.144	641.011.144	0	0,00%	0	0,00%		0,00%	0	0,00%	0	0,00%	0	0,00%	641.011.144
4.05	ACTIVOS FINANCIEROS															
4.07	TRANSFERENCIAS Y DONACIONES															
4.08	OTROS GASTOS															
4.10	SERVICIOS DE LA DEUDA															
4.11	DISMINUCIÓN DE PASIVOS															
	Total	**641.011.144**	**641.011.144**	**0**	**0,00%**	**0**	**0,00%**	**0**	**0,00%**	**0**	**0,00%**	**0**	**0,00%**	**0**	**0,00%**	**641.011.144**

Cifras Estimadas al Cierre del Ejercicio Económico – Financiero año 2015
Fuente: Información suministrada por CORPOELEC

CÓDIGO DEL ENTE: A1291
DENOMINACIÓN DEL ENTE: CORPORACION ELECTRICA NACIONAL S.A.
AÑO: 2015
MES: Enero
CATEGORÍA PRESUPUESTARIA: SISTEMA DE TRANSMISIÓN EN 400 KV ASOCIADO A LAS SUBESTACIONES BUENA VISTA Y EL VENADO

Ejecución Financiera Consolidada Mensual del Proyecto por Partida
(Expresado en Bolívares)

PARTIDAS	DENOMINACIÓN	PRESUPUESTO APROBADO	PRESUPUESTO MODIFICADO	EJECUTADO EN EL MES ENERO						ACUMULADO AL MES DE ENERO						DISPONIBILIDAD PRESUPUESTARIA AL CIERRE DEL MES DE ENERO
				COMPROMISO	%	CAUSADO	%	PAGADO	%	COMPROMISO	%	CAUSADO	%	PAGADO	%	
4.01	GASTOS DE PERSONAL															
4.02	MATERIALES, SUMINISTROS Y MERCANCIAS															
4.03	SERVICIOS NO PERSONALES															
4.04	ACTIVOS REALES	100.000.000	100.000.000	0	0,00%	0	0,00%		0,00%	0	0,00%	0	0,00%	0	0,00%	100.000.000
4.05	ACTIVOS FINANCIEROS															
4.07	TRANSFERENCIAS Y DONACIONES															
4.08	OTROS GASTOS															
4.10	SERVICIOS DE LA DEUDA															
4.11	DISMINUCIÓN DE PASIVOS															
	Total	**100.000.000**	**100.000.000**	**0**		**0**		**0**		**0**		**0**		**0**		**100.000.000**

Cifras Estimadas al Cierre del Ejercicio Económico – Financiero año 2015
Fuente: Información suministrada por CORPOELEC

CÓDIGO DEL ENTE: A1291
DENOMINACIÓN DEL ENTE: CORPORACION ELECTRICA NACIONAL S.A.
AÑO: 2015
MES: Enero
CATEGORÍA PRESUPUESTARIA: CONSTRUCCIÓN PLANTA DE GENERACIÓN TERMOELÉCTRICA DON LUIS ZAMBRANO (EL VIGIA)

Ejecución Financiera Consolidada Mensual del Proyecto por Partida
(Expresado en Bolívares)

PARTIDAS	DENOMINACIÓN	PRESUPUESTO APROBADO	PRESUPUESTO MODIFICADO	EJECUTADO EN EL MES ENERO						ACUMULADO AL MES DE ENERO						DISPONIBILIDAD PRESUPUESTARIA AL CIERRE DEL MES DE ENERO
				COMPROMISO	%	CAUSADO	%	PAGADO	%	COMPROMISO	%	CAUSADO	%	PAGADO	%	
4.01	GASTOS DE PERSONAL															
4.02	MATERIALES, SUMINISTROS Y MERCANCIAS															
4.03	SERVICIOS NO PERSONALES															
4.04	ACTIVOS REALES	1.415.993.389	1.415.993.389	0	0,00%	0	0,00%		0,00%	0	0,00%	0	0,00%	0	0,00%	1.415.993.389
4.05	ACTIVOS FINANCIEROS															
4.07	TRANSFERENCIAS Y DONACIONES															
4.08	OTROS GASTOS															
4.10	SERVICIOS DE LA DEUDA															
4.11	DISMINUCIÓN DE PASIVOS															
	Total	**1.415.993.389**	**1.415.993.389**	**0**	**0,00%**	**0**	**0,00%**	**0**	**0,00%**	**0**	**0,00%**	**0**	**0,00%**	**0**	**0,00%**	**1.415.993.389**

Cifras Estimadas al Cierre del Ejercicio Económico – Financiero año 2015
Fuente: Información suministrada por CORPOELEC

CÓDIGO DEL ENTE: A1291
DENOMINACIÓN DEL ENTE: CORPORACION ELECTRICA NACIONAL S.A.
AÑO: 2015
MES: Enero
CATEGORÍA PRESUPUESTARIA: PROYECTO EXPANDIR INFRAESTRUCTURA DE GENERACION TERMOELÉCTRICA REGION CENTRAL

Ejecución Financiera Consolidada Mensual del Proyecto por Partida
(Expresado en Bolívares)

PARTIDAS	DENOMINACIÓN	PRESUPUESTO APROBADO	PRESUPUESTO MODIFICADO	EJECUTADO EN EL MES ENERO						ACUMULADO AL MES DE ENERO						DISPONIBILIDAD PRESUPUESTARIA AL CIERRE DEL MES DE ENERO
				COMPROMISO	%	CAUSADO	%	PAGADO	%	COMPROMISO	%	CAUSADO	%	PAGADO	%	
4.01	GASTOS DE PERSONAL	160.816.788	160.816.788	0	0,00%	0	0,00%		0,00%	0	0,00%	0	0,00%	0	0,00%	160.816.788
4.02	MATERIALES, SUMINISTROS Y MERCANCIAS	0	0			0										
4.03	SERVICIOS NO PERSONALES	0	0			0										
4.04	ACTIVOS REALES	3.409.990.153	3.409.990.153	76.738.410	2,25%	76.738.410	2,25%		0,00%	76.738.410	2,25%	76.738.410	2,25%	0	0,00%	3.333.251.743
4.05	ACTIVOS FINANCIEROS															
4.07	TRANSFERENCIAS Y DONACIONES															
4.08	OTROS GASTOS															
4.10	SERVICIOS DE LA DEUDA															
4.11	DISMINUCIÓN DE PASIVOS															
	Total	**3.570.806.941**	**3.570.806.941**	**76.738.410**	**2,15%**	**76.738.410**	**2,15%**	**0**	**0,00%**	**76.738.410**	**2,15%**	**76.738.410**	**2,15%**	**0**	**0,00%**	**3.494.068.531**

Cifras Estimadas al Cierre del Ejercicio Económico – Financiero año 2015
Fuente: Información suministrada por CORPOELEC

CÓDIGO DEL ENTE: A1291
DENOMINACIÓN DEL ENTE: CORPORACION ELECTRICA NACIONAL S.A.
AÑO: 2015
MES: Enero
CATEGORÍA PRESUPUESTARIA: PROYECTO DE GENERACION DE TERMOELÉCTRICA DE CARÁCTER COMPLEMENTARIO

Ejecución Financiera Consolidada Mensual del Proyecto por Partida
(Expresado en Bolívares)

PARTIDAS	DENOMINACIÓN	PRESUPUESTO APROBADO	PRESUPUESTO MODIFICADO	EJECUTADO EN EL MES ENERO						ACUMULADO AL MES DE ENERO						DISPONIBILIDAD PRESUPUESTARIA AL CIERRE DEL MES DE ENERO
				COMPROMISO	%	CAUSADO	%	PAGADO	%	COMPROMISO	%	CAUSADO	%	PAGADO	%	
4.01	GASTOS DE PERSONAL	210.685.776	210.685.776	0	0,00%	0	0,00%		0,00%	0	0,00%	0	0,00%	0	0,00%	210.685.776
4.02	MATERIALES, SUMINISTROS Y MERCANCIAS	0	0			0										
4.03	SERVICIOS NO PERSONALES	0	0			0										
4.04	ACTIVOS REALES	262.676.588	262.676.588	0	0,00%	0	0,00%		0,00%	0	0,00%	0	0,00%	0	0,00%	262.676.588
4.05	ACTIVOS FINANCIEROS															
4.07	TRANSFERENCIAS Y DONACIONES															
4.08	OTROS GASTOS															
4.10	SERVICIOS DE LA DEUDA															
4.11	DISMINUCIÓN DE PASIVOS															
	Total	**473.362.364**	**473.362.364**	**0**	**0,00%**	**0**	**0,00%**	**0**	**0,00%**	**0**		**0**	**0,00%**	**0**	**0,00%**	**473.362.364**

Cifras Estimadas al Cierre del Ejercicio Económico – Financiero año 2015
Fuente: Información suministrada por CORPOELEC

CÓDIGO DEL ENTE: A1291
DENOMINACIÓN DEL ENTE: CORPORACION ELECTRICA NACIONAL S.A.
AÑO: 2015
MES: Enero
CATEGORÍA PRESUPUESTARIA: PROYECTO EXPANDIR Y ADECUAR INFRAESTRUCTURA DE TRANSMISIÓN Y DISTRIBUCIÓN REGIÓN CENTRAL

Ejecución Financiera Consolidada Mensual del Proyecto por Partida
(Expresado en Bolívares)

PARTIDAS	DENOMINACIÓN	PRESUPUESTO APROBADO	PRESUPUESTO MODIFICADO	EJECUTADO EN EL MES ENERO						ACUMULADO AL MES DE ENERO						DISPONIBILIDAD PRESUPUESTARIA AL CIERRE DEL MES DE ENERO
				COMPROMISO	%	CAUSADO	%	PAGADO	%	COMPROMISO	%	CAUSADO	%	PAGADO	%	
4.01	GASTOS DE PERSONAL	0	0			0										
4.02	MATERIALES, SUMINISTROS Y MERCANCIAS	0	0			0										
4.03	SERVICIOS NO PERSONALES	0	0			0										
4.04	ACTIVOS REALES	2.268.661.647	2.268.661.647	0	0,00%	0	0,00%		0,00%	0	0,00%	0	0,00%	0	0,00%	2.268.661.647
4.05	ACTIVOS FINANCIEROS															
4.07	TRANSFERENCIAS Y DONACIONES															
4.08	OTROS GASTOS															
4.10	SERVICIOS DE LA DEUDA															
4.11	DISMINUCIÓN DE PASIVOS															
	Total	**2.268.661.647**	**2.268.661.647**	**0**	**0,00%**	**0**	**0,00%**	**0**		**0**		**0**		**0**	**0,00%**	**2.268.661.647**

Cifras Estimadas al Cierre del Ejercicio Económico – Financiero año 2015
Fuente: Información suministrada por CORPOELEC

CÓDIGO DEL ENTE: A1291
DENOMINACIÓN DEL ENTE: CORPORACION ELECTRICA NACIONAL S.A.
AÑO: 2015
MES: Enero
CATEGORÍA PRESUPUESTARIA: PROYECTO EXPANDIR Y ADECUAR INFRAESTRUCTURA DE TRANSMISIÓN Y DISTRIBUCIÓN REGIÓN OCCIDENTAL

Ejecución Financiera Consolidada Mensual del Proyecto por Partida
(Expresado en Bolívares)

PARTIDAS	DENOMINACIÓN	PRESUPUESTO APROBADO	PRESUPUESTO MODIFICADO	EJECUTADO EN EL MES ENERO						ACUMULADO AL MES DE ENERO						DISPONIBILIDAD PRESUPUESTARIA AL CIERRE DEL MES DE ENERO
				COMPROMISO	%	CAUSADO	%	PAGADO	%	COMPROMISO	%	CAUSADO	%	PAGADO	%	
4.01	GASTOS DE PERSONAL															
4.02	MATERIALES, SUMINISTROS Y MERCANCIAS															
4.03	SERVICIOS NO PERSONALES															
4.04	ACTIVOS REALES	2.629.340.350	2.629.340.350	0	0,00%	0	0,00%		0,00%	0	0,00%	0	0,00%	0	0,00%	2.629.340.350
4.05	ACTIVOS FINANCIEROS															
4.07	TRANSFERENCIAS Y DONACIONES															
4.08	OTROS GASTOS															
4.10	SERVICIOS DE LA DEUDA															
4.11	DISMINUCIÓN DE PASIVOS															
	Total	**2.629.340.350**	**2.629.340.350**	**0**	**0,00%**	**0**	**0,00%**	**0**	**0,00%**	**0**	**0,00%**	**0**	**0,00%**	**0**	**0,00%**	**2.629.340.350**

Cifras Estimadas al Cierre del Ejercicio Económico – Financiero año 2015
Fuente: Información suministrada por CORPOELEC

CÓDIGO DEL ENTE: A1291
DENOMINACIÓN DEL ENTE: CORPORACION ELECTRICA NACIONAL S.A.
AÑO: 2015
MES: Enero
CATEGORÍA PRESUPUESTARIA: PROYECTO EXPANDIR Y ADECUAR INFRAESTRUCTURA DE TRANSMISIÓN Y DISTRIBUCIÓN REGIÓN ORIENTAL

Ejecución Financiera Consolidada Mensual del Proyecto por Partida
(Expresado en Bolívares)

PARTIDAS	DENOMINACIÓN	PRESUPUESTO APROBADO	PRESUPUESTO MODIFICADO	EJECUTADO EN EL MES ENERO						ACUMULADO AL MES DE ENERO						DISPONIBILIDAD PRESUPUESTARIA AL CIERRE DEL MES DE ENERO
				COMPROMISO	%	CAUSADO	%	PAGADO	%	COMPROMISO	%	CAUSADO	%	PAGADO	%	
4.01	GASTOS DE PERSONAL															
4.02	MATERIALES, SUMINISTROS Y MERCANCIAS															
4.03	SERVICIOS NO PERSONALES															
4.04	ACTIVOS REALES	2.261.442.731	2.261.442.731	176.130	0,01%	176.130	0,01%		0,00%	176.130	0,01%	176.130	0,01%	0	0,00%	2.261.266.601
4.05	ACTIVOS FINANCIEROS															
4.07	TRANSFERENCIAS Y DONACIONES															
4.08	OTROS GASTOS															
4.10	SERVICIOS DE LA DEUDA															
4.11	DISMINUCIÓN DE PASIVOS	0	0													
	Total	**2.261.442.731**	**2.261.442.731**	**176.130**	**0,01%**	**176.130**	**0,01%**	**0**	**0,00%**	**176.130**	**0,01%**	**176.130**	**0,01%**	**0**	**0,00%**	**2.261.266.601**

Cifras Estimadas al Cierre del Ejercicio Económico – Financiero año 2015
Fuente: Información suministrada por CORPOELEC

CÓDIGO DEL ENTE: A1291
DENOMINACIÓN DEL ENTE: CORPORACION ELECTRICA NACIONAL S.A.
AÑO: 2015
MES: Enero
CATEGORÍA PRESUPUESTARIA: PROYECTO AMPLIACIÓN Y ADECUACIÓN DE LAS EDIFICACIONES ADMINISTRATIVAS DE CORPOELEC 2014 – 2017

Ejecución Financiera Consolidada Mensual del Proyecto por Partida
(Expresado en Bolívares)

PARTIDAS	DENOMINACIÓN	PRESUPUESTO APROBADO	PRESUPUESTO MODIFICADO	EJECUTADO EN EL MES ENERO						ACUMULADO AL MES DE ENERO						DISPONIBILIDAD PRESUPUESTARIA AL CIERRE DEL MES DE ENERO
				COMPROMISO	%	CAUSADO	%	PAGADO	%	COMPROMISO	%	CAUSADO	%	PAGADO	%	
4.01	GASTOS DE PERSONAL															
4.02	MATERIALES, SUMINISTROS Y MERCANCIAS															
4.03	SERVICIOS NO PERSONALES															
4.04	ACTIVOS REALES	185.040.000	185.040.000	0	0,00%	0	0,00%		0,00%	0	0,00%	0	0,00%	0	0,00%	185.040.000
4.05	ACTIVOS FINANCIEROS															
4.07	TRANSFERENCIAS Y DONACIONES															
4.08	OTROS GASTOS															
4.10	SERVICIOS DE LA DEUDA															
4.11	DISMINUCIÓN DE PASIVOS															
	Total	**185.040.000**	**185.040.000**	**0**	**0,00%**	**0**	**0,00%**	**0**	**0,00%**	**0**	**0,00%**	**0**	**0,00%**	**0**	**0,00%**	**185.040.000**

Cifras Estimadas al Cierre del Ejercicio Económico – Financiero año 2015
Fuente: Información suministrada por CORPOELEC

CÓDIGO DEL ENTE: A1291
DENOMINACIÓN DEL ENTE: CORPORACION ELECTRICA NACIONAL S.A.
AÑO: 2015
MES: Enero
CATEGORÍA PRESUPUESTARIA: CONSOLIDACION DE LOS SISTEMAS DE TRANSMISION EN LAS REGIONES OCCIDENTAL Y ORIENTAL Y MEJORAS EN LAS REDES DE DISTRIBUCION A NIVEL NACIONAL

Ejecución Financiera Consolidada Mensual del Proyecto por Partida
(Expresado en Bolívares)

PARTIDAS	DENOMINACIÓN	PRESUPUESTO APROBADO	PRESUPUESTO MODIFICADO	EJECUTADO EN EL MES ENERO						ACUMULADO AL MES DE ENERO						DISPONIBILIDAD PRESUPUESTARIA AL CIERRE DEL MES DE ENERO
				COMPROMISO	%	CAUSADO	%	PAGADO	%	COMPROMISO	%	CAUSADO	%	PAGADO	%	
4.01	GASTOS DE PERSONAL															
4.02	MATERIALES, SUMINISTROS Y MERCANCIAS															
4.03	SERVICIOS NO PERSONALES															
4.04	ACTIVOS REALES	1.260.819.041	1.260.819.041	0	0,00%	0	0,00%		0,00%	0	0,00%	0	0,00%	0	0,00%	1.260.819.041
4.05	ACTIVOS FINANCIEROS															
4.07	TRANSFERENCIAS Y DONACIONES															
4.08	OTROS GASTOS															
4.10	SERVICIOS DE LA DEUDA															
4.11	DISMINUCIÓN DE PASIVOS															
	Total	**1.260.819.041**	**1.260.819.041**	**0**	**0,00%**	**0**	**0,00%**	**0**	**0,00%**	**0**	**0,00%**	**0**	**0,00%**	**0**	**0,00%**	**1.260.819.041**

Cifras Estimadas al Cierre del Ejercicio Económico – Financiero año 2015
Fuente: Información suministrada por CORPOELEC

CÓDIGO DEL ENTE: A1291
DENOMINACIÓN DEL ENTE: CORPORACION ELECTRICA NACIONAL S.A.
AÑO: 2015
MES: Enero
CATEGORÍA PRESUPUESTARIA: OBRAS NUEVAS TERMOZULIA II

Ejecución Financiera Consolidada Mensual del Proyecto por Partida
(Expresado en Bolívares)

PARTIDAS	DENOMINACIÓN	PRESUPUESTO APROBADO	PRESUPUESTO MODIFICADO	EJECUTADO EN EL MES ENERO						ACUMULADO AL MES DE ENERO						DISPONIBILIDAD PRESUPUESTARIA AL CIERRE DEL MES DE ENERO
				COMPROMISO	%	CAUSADO	%	PAGADO	%	COMPROMISO	%	CAUSADO	%	PAGADO	%	
4.01	GASTOS DE PERSONAL															
4.02	MATERIALES, SUMINISTROS Y MERCANCIAS															
4.03	SERVICIOS NO PERSONALES															
4.04	ACTIVOS REALES	1.587.635.417	1.587.635.417	0	0,00%	0	0,00%		0,00%	0	0,00%	0	0,00%	0	0,00%	1.587.635.417
4.05	ACTIVOS FINANCIEROS															
4.07	TRANSFERENCIAS Y DONACIONES															
4.08	OTROS GASTOS							0								
4.10	SERVICIOS DE LA DEUDA															
4.11	DISMINUCIÓN DE PASIVOS															
	Total	**1.587.635.417**	**1.587.635.417**	**0**	**0,00%**	**0**	**0,00%**	**0**	**0,00%**	**0**	**0,00%**	**0**	**0,00%**	**0**	**0,00%**	**1.587.635.417**

Cifras Estimadas al Cierre del Ejercicio Económico – Financiero año 2015
Fuente: Información suministrada por CORPOELEC

CÓDIGO DEL ENTE: A1291
DENOMINACIÓN DEL ENTE: CORPORACION ELECTRICA NACIONAL S.A.
AÑO: 2015
MES: Enero
CÁTEGORÍA PRESUPUESTARIA: EXPANSION DE LOS VALLES DEL TUY

Ejecución Financiera Consolidada Mensual del Proyecto por Partida
(Expresado en Bolívares)

PARTIDAS	DENOMINACIÓN	PRESUPUESTO APROBADO	PRESUPUESTO MODIFICADO	EJECUTADO EN EL MES ENERO						ACUMULADO AL MES DE ENERO						DISPONIBILIDAD PRESUPUESTARIA AL CIERRE DEL MES DE ENERO
				COMPROMISO	%	CAUSADO	%	PAGADO	%	COMPROMISO	%	CAUSADO	%	PAGADO	%	
4.01	GASTOS DE PERSONAL															
4.02	MATERIALES, SUMINISTROS Y MERCANCIAS															
4.03	SERVICIOS NO PERSONALES															
4.04	ACTIVOS REALES	343.196.571	343.196.571	0	0,00%	0	0,00%		0,00%	0	0,00%	0	0,00%	0	0,00%	343.196.571
4.05	ACTIVOS FINANCIEROS															
4.07	TRANSFERENCIAS Y DONACIONES															
4.08	OTROS GASTOS							0								
4.10	SERVICIOS DE LA DEUDA															
4.11	DISMINUCIÓN DE PASIVOS															
	Total	**343.196.571**	**343.196.571**	**0**	**0,00%**	**0**	**0,00%**	**0**	**0,00%**	**0**	**0,00%**	**0**	**0,00%**	**0**	**0,00%**	**343.196.571**

Cifras Estimadas al Cierre del Ejercicio Económico – Financiero año 2015
Fuente: Información suministrada por CORPOELEC

CÓDIGO DEL ENTE: A1291
DENOMINACIÓN DEL ENTE: CORPORACION ELECTRICA NACIONAL S.A.
AÑO: 2015
MES: Enero
CATEGORÍA PRESUPUESTARIA: SUMINISTRO E INSTALACION DE CABLE SUBLACUSTRE A 400 KV EN EL LAGO DE MARACAIBO

Ejecución Financiera Consolidada Mensual del Proyecto por Partida
(Expresado en Bolívares)

PARTIDAS	DENOMINACIÓN	PRESUPUESTO APROBADO	PRESUPUESTO MODIFICADO	EJECUTADO EN EL MES ENERO						ACUMULADO AL MES DE ENERO						DISPONIBILIDAD PRESUPUESTARIA AL CIERRE DEL MES DE ENERO
				COMPROMISO	%	CAUSADO	%	PAGADO	%	COMPROMISO	%	CAUSADO	%	PAGADO	%	
4.01	GASTOS DE PERSONAL															
4.02	MATERIALES, SUMINISTROS Y MERCANCIAS															
4.03	SERVICIOS NO PERSONALES															
4.04	ACTIVOS REALES	923.977.460	923.977.460	0	0,00%	0	0,00%		0,00%	0	0,00%	0	0,00%	0	0,00%	923.977.460
4.05	ACTIVOS FINANCIEROS															
4.07	TRANSFERENCIAS Y DONACIONES															
4.08	OTROS GASTOS															
4.10	SERVICIOS DE LA DEUDA															
4.11	DISMINUCIÓN DE PASIVOS															
	Total	**923.977.460**	**923.977.460**	**0**	**0,00%**	**0**	**0,00%**	**0**	**0,00%**	**0**	**0,00%**	**0**	**0,00%**	**0**	**0,00%**	**923.977.460**

Cifras Estimadas al Cierre del Ejercicio Económico – Financiero año 2015
Fuente: Información suministrada por CORPOELEC

CÓDIGO DEL ENTE: A1291
DENOMINACIÓN DEL ENTE: CORPORACION ELECTRICA NACIONAL S.A.
AÑO: 2015
MES: Enero
CATEGORÍA PRESUPUESTARIA: SISTEMA DE TRANSMISIÓN ANGOSTURA 400/115 KV

Ejecución Financiera Consolidada Mensual del Proyecto por Partida
(Expresado en Bolívares)

PARTIDAS	DENOMINACIÓN	PRESUPUESTO APROBADO	PRESUPUESTO MODIFICADO	EJECUTADO EN EL MES ENERO						ACUMULADO AL MES DE ENERO						DISPONIBILIDAD PRESUPUESTARIA AL CIERRE DEL MES DE ENERO
				COMPROMISO	%	CAUSADO	%	PAGADO	%	COMPROMISO	%	CAUSADO	%	PAGADO	%	
4.01	GASTOS DE PERSONAL															
4.02	MATERIALES, SUMINISTROS Y MERCANCIAS															
4.03	SERVICIOS NO PERSONALES															
4.04	ACTIVOS REALES	1.211.585.322	1.211.585.322	0	0,00%	0	0,00%		0,00%	0	0,00%	0	0,00%	0	0,00%	1.211.585.322
4.05	ACTIVOS FINANCIEROS															
4.07	TRANSFERENCIAS Y DONACIONES															
4.08	OTROS GASTOS							0								
4.10	SERVICIOS DE LA DEUDA															
4.11	DISMINUCIÓN DE PASIVOS															
	Total	**1.211.585.322**	**1.211.585.322**	**0**	**0,00%**	**0**	**0,00%**	**0**	**0,00%**	**0**	**0,00%**	**0**	**0,00%**	**0**	**0,00%**	**1.211.585.322**

Cifras Estimadas al Cierre del Ejercicio Económico – Financiero año 2015
Fuente: Información suministrada por CORPOELEC

CÓDIGO DEL ENTE: A1291
DENOMINACIÓN DEL ENTE: CORPORACION ELECTRICA NACIONAL S.A.
AÑO: 2015
MES: Enero
CATEGORÍA PRESUPUESTARIA: ESTUDIOS DE PREINVERSIÓN PARA EL SECTOR ELÉCTRICO NACIONAL

Ejecución Financiera Consolidada Mensual del Proyecto por Partida
(Expresado en Bolívares)

PARTIDAS	DENOMINACIÓN	PRESUPUESTO APROBADO	PRESUPUESTO MODIFICADO	EJECUTADO EN EL MES ENERO						ACUMULADO AL MES DE ENERO						DISPONIBILIDAD PRESUPUESTARIA AL CIERRE DEL MES DE ENERO
				COMPROMISO	%	CAUSADO	%	PAGADO	%	COMPROMISO	%	CAUSADO	%	PAGADO	%	
4.01	GASTOS DE PERSONAL															
4.02	MATERIALES, SUMINISTROS Y MERCANCIAS															
4.03	SERVICIOS NO PERSONALES															
4.04	ACTIVOS REALES	50.000.000	50.000.000	0	0,00%	0	0,00%		0,00%	0	0,00%	0	0,00%	0	0,00%	50.000.000
4.05	ACTIVOS FINANCIEROS															
4.07	TRANSFERENCIAS Y DONACIONES															
4.08	OTROS GASTOS															
4.10	SERVICIOS DE LA DEUDA															
4.11	DISMINUCIÓN DE PASIVOS															
	Total	**50.000.000**	**50.000.000**	**0**	**0,00%**	**0**	**0,00%**	**0**	**0,00%**	**0**	**0,00%**	**0**	**0,00%**	**0**	**0,00%**	**50.000.000**

Cifras Estimadas al Cierre del Ejercicio Económico – Financiero año 2015
Fuente: Información suministrada por CORPOELEC

CÓDIGO DEL ENTE: A1291
DENOMINACIÓN DEL ENTE: CORPORACION ELECTRICA NACIONAL S.A.
AÑO: 2015
MES: Enero
CATEGORÍA PRESUPUESTARIA: ACCIÓN CENTRALIZADA

Ejecución Financiera Consolidada Mensual del Proyecto por Partida
(Expresado en Bolívares)

PARTIDAS	DENOMINACIÓN	PRESUPUESTO APROBADO	PRESUPUESTO MODIFICADO	EJECUTADO EN EL MES ENERO						ACUMULADO AL MES DE ENERO						DISPONIBILIDAD PRESUPUESTARIA AL CIERRE DEL MES DE ENERO
				COMPROMISO	%	CAUSADO	%	PAGADO	%	COMPROMISO	%	CAUSADO	%	PAGADO	%	
4.01	GASTOS DE PERSONAL	17.862.623.196	17.862.623.196	516.000.133	2,89%	516.000.133	2,89%	480.447.724	2,69%	516.000.133	2,89%	516.000.133	2,89%	480.447.724	2,69%	17.346.623.063
4.02	MATERIALES, SUMINISTROS Y MERCANCIAS	1.280.315.319	1.280.315.319	1.133.316	0,09%	1.133.316	0,09%	1.133.316	0,09%	1.133.316	0,09%	1.133.316	0,09%	1.133.316	0,09%	1.279.182.003
4.03	SERVICIOS NO PERSONALES	8.072.774.017	8.072.774.017	216.201.573	2,68%	216.201.573	2,68%	44.909.734	0,56%	216.201.573	2,68%	216.201.573	2,68%	44.909.734	0,56%	7.856.572.444
4.04	ACTIVOS REALES	2.450.421.652	2.450.421.652	0	0,00%	0	0,00%	0	0,00%	0	0,00%	0	0,00%	0	0,00%	2.450.421.652
4.05	ACTIVOS FINANCIEROS	2.458.103.098	3.393.422.692	3.393.422.692	100,00%	3.393.422.692	100,00%	0	0,00%	3.393.422.692	100,00%	3.393.422.692	100,00%	0	0,00%	0
4.07	TRANSFERENCIAS Y DONACIONES	1.459.899.349	1.459.899.349	309.704.217	21,21%	309.704.217	21,21%	0	0,00%	309.704.217	21,21%	309.704.217	21,21%	0	0,00%	1.150.195.132
4.08	OTROS GASTOS	3.324.566.815	3.324.566.815	306.912.551	9,23%	306.912.551	9,23%	0	0,00%	306.912.551	9,23%	306.912.551	9,23%	0	0,00%	3.017.654.264
4.10	SERVICIOS DE LA DEUDA	0	0	0	0,00%	0	0,00%	0	0,00%	0	0,00%	0	0,00%	0	0,00%	0
4.11	DISMINUCIÓN DE PASIVOS	1.706.413.524	1.706.413.524	0	0,00%	0	0,00%	0	0,00%	0	0,00%	0	0,00%	0	0,00%	1.706.413.524
4.12	DISMINUCION DE PATRIMONIO	0	0	0		0		0		0		0		0		0
	Total	**38.615.116.969**	**39.550.436.563**	**4.743.374.482**	**11,99%**	**4.743.374.482**	**11,99%**	**526.490.774**	**1,33%**	**4.743.374.482**	**11,99%**	**4.743.374.482**	**11,99%**	**526.490.774**	**1,33%**	**34.807.062.081**

Cifras Estimadas al Cierre del Ejercicio Económico – Financiero año 2015
Fuente: Información suministrada por CORPOELEC

CÓDIGO DEL ENTE: A1291
DENOMINACIÓN DEL ENTE: CORPORACION ELECTRICA NACIONAL S.A.
AÑO: 2015
MES: Enero
CATEGORÍA PRESUPUESTARIA: DIRECCION Y COORDINACION DE LOS GASTOS DE LOS TRABAJADORES

Ejecución Financiera Consolidada Mensual del Proyecto por Partida
(Expresado en Bolívares)

PARTIDAS	DENOMINACIÓN	PRESUPUESTO APROBADO	PRESUPUESTO MODIFICADO	EJECUTADO EN EL MES ENERO						ACUMULADO AL MES DE ENERO						DISPONIBILIDAD PRESUPUESTARIA AL CIERRE DEL MES DE ENERO
				COMPROMISO	%	CAUSADO	%	PAGADO	%	COMPROMISO	%	CAUSADO	%	PAGADO	%	
4.01	GASTOS DE PERSONAL	17.862.623.196	17.862.623.196	516.000.133	2,89%	516.000.133	2,89%	480.447.724	2,69%	516.000.133	2,89%	516.000.133	2,89%	480.447.724	2,69%	17.346.623.063
4.02	MATERIALES, SUMINISTROS Y MERCANCIAS															
4.03	SERVICIOS NO PERSONALES															
4.04	ACTIVOS REALES															
4.05	ACTIVOS FINANCIEROS															
4.07	TRANSFERENCIAS Y DONACIONES									0		0				0
4.08	OTROS GASTOS									0		0				0
4.10	SERVICIOS DE LA DEUDA															
4.11	DISMINUCIÓN DE PASIVOS															
	Total	**17.862.623.196**	**17.862.623.196**	**516.000.133**	**2,89%**	**516.000.133**	**2,89%**	**480.447.724**	**2,69%**	**516.000.133**	**2,89%**	**516.000.133**	**2,89%**	**480.447.724**	**2,69%**	**17.346.623.063**

Cifras Estimadas al Cierre del Ejercicio Económico – Financiero año 2015
Fuente: Información suministrada por CORPOELEC

CÓDIGO DEL ENTE: A1291
DENOMINACIÓN DEL ENTE: CORPORACION ELECTRICA NACIONAL S.A.
AÑO: 2015
MES: Enero
CATEGORÍA PRESUPUESTARIA: GESTIÓN ADMINISTRATIVA

Ejecución Financiera Consolidada Mensual del Proyecto por Partida
(Expresado en Bolívares)

PARTIDAS	DENOMINACIÓN	PRESUPUESTO APROBADO	PRESUPUESTO MODIFICADO	EJECUTADO EN EL MES ENERO						ACUMULADO AL MES DE ENERO						DISPONIBILIDAD PRESUPUESTARIA AL CIERRE DEL MES DE ENERO
				COMPROMISO	%	CAUSADO	%	PAGADO	%	COMPROMISO	%	CAUSADO	%	PAGADO	%	
4.01	GASTOS DE PERSONAL															
4.02	MATERIALES, SUMINISTROS Y MERCANCIAS	1.280.315.319	1.280.315.319	1.133.316	0,09%	1.133.316	0,09%	1.133.316	0,09%	1.133.316	0,09%	1.133.316	0,09%	1.133.316	0,09%	1.279.182.003
4.03	SERVICIOS NO PERSONALES	8.072.774.017	8.072.774.017	216.201.573	2,68%	216.201.573	2,68%	44.909.734	0,56%	216.201.573	2,68%	216.201.573	2,68%	44.909.734	0,56%	7.856.572.444
4.04	ACTIVOS REALES	2.450.421.652	2.450.421.652	0	0,00%	0	0,00%		0,00%	0	0,00%	0	0,00%	0	0,00%	2.450.421.652
4.05	ACTIVOS FINANCIEROS	2.458.103.098	3.393.422.692	3.393.422.692	100,00%	3.393.422.692	100,00%		0,00%	3.393.422.692	100,00%	3.393.422.692	100,00%	0	0,00%	0
4.07	TRANSFERENCIAS Y DONACIONES	21.887.317	21.887.317	0	0,00%	0	0,00%		0,00%	0	0,00%	0	0,00%	0	0,00%	21.887.317
4.08	OTROS GASTOS	3.324.566.815	3.324.566.815	306.912.551	9,23%	306.912.551	9,23%	0	0,00%	306.912.551	9,23%	306.912.551	9,23%	0	0,00%	3.017.654.264
4.10	SERVICIOS DE LA DEUDA											0		0	Err:512	0
4.11	DISMINUCIÓN DE PASIVOS	1.706.413.524	1.706.413.524	0	0,00%		0,00%		0,00%	0	0,00%	0	0,00%	0	0,00%	1.706.413.524
4.12	DISMINUCION DE PATRIMONIO															
	Total	**19.314.481.741**	**20.249.801.335**	**3.917.670.131**	**19,35%**	**3.917.670.131**	**19,35%**	**46.043.050**	**0,23%**	**3.917.670.131**	**19,35%**	**3.917.670.131**	**19,35%**	**46.043.050**	**0,23%**	**16.332.131.204**

Cifras Estimadas al Cierre del Ejercicio Económico – Financiero año 2015
Fuente: Información suministrada por CORPOELEC

CÓDIGO DEL ENTE: A1291
DENOMINACIÓN DEL ENTE: CORPORACION ELECTRICA NACIONAL S.A.
AÑO: 2015
MES: Enero
CATEGORÍA PRESUPUESTARIA: PREVISION y PROTECCION SOCIAL

Ejecución Financiera Consolidada Mensual del Proyecto por Partida
(Expresado en Bolivares)

PARTIDAS	DENOMINACIÓN	PRESUPUESTO APROBADO	PRESUPUESTO MODIFICADO	EJECUTADO EN EL MES ENERO						ACUMULADO AL MES DE ENERO						DISPONIBILIDAD PRESUPUESTARIA AL CIERRE DEL MES DE ENERO
				COMPROMISO	%	CAUSADO	%	PAGADO	%	COMPROMISO	%	CAUSADO	%	PAGADO	%	
4.01	GASTOS DE PERSONAL	0	0			0										
4.02	MATERIALES, SUMINISTROS Y MERCANCIAS	0	0			0										
4.03	SERVICIOS NO PERSONALES	0	0			0										
4.04	ACTIVOS REALES	0	0			0										
4.05	ACTIVOS FINANCIEROS	0	0													
4.07	TRANSFERENCIAS Y DONACIONES	1.438.012.032	1.438.012.032	309.704.217	21,54%	309.704.217	21,54%		0,00%	309.704.217	21,54%	309.704.217	21,54%			1.128.307.815
4.08	OTROS GASTOS															
4.10	SERVICIOS DE LA DEUDA															
4.11	DISMINUCIÓN DE PASIVOS	0	0													
	Total	**1.438.012.032**	**1.438.012.032**	**309.704.217**	**21,54%**	**309.704.217**	**21,54%**		**0,00%**	**309.704.217**	**21,54%**	**309.704.217**	**21,54%**			**1.128.307.815**

Cifras Estimadas al Cierre del Ejercicio Económico – Financiero año 2015
Fuente: Información suministrada por CORPOELEC

CÓDIGO DEL ENTE: A1291
DENOMINACIÓN DEL ENTE: CORPORACION ELECTRICA NACIONAL S.A.
AÑO: 2015
MES: Febrero
CATEGORÍA PRESUPUESTARIA: CONSOLIDADO MENSUAL DEL ENTE PROYECTO Y ACCIÓN CENTRALIZADA

Ejecución Financiera Consolidada Mensual del Proyecto por Partida
(Expresado en Bolívares)

PARTIDAS	DENOMINACIÓN	PRESUPUESTO APROBADO	PRESUPUESTO MODIFICADO	EJECUTADO EN EL MES FEBRERO						ACUMULADO AL MES DE FEBRERO						DISPONIBILIDAD PRESUPUESTARIA AL CIERRE DEL MES DE FEBRERO
				COMPROMISO	%	CAUSADO	%	PAGADO	%	COMPROMISO	%	CAUSADO	%	PAGADO	%	
4.01	GASTOS DE PERSONAL	39.322.766.792	39.322.766.792	1.656.355.269	4,21%	1.656.355.269	4,21%	1.542.232.391	3,92%	3.733.480.478	9%	3.733.480.478	9%	3.476.243.673	9%	35.589.286.314
4.02	MATERIALES, SUMINISTROS Y MERCANCIAS	8.854.298.692	7.464.744.526	3.677.938	0,05%	3.677.938	0,05%	0	0,00%	21.721.307	0%	21.721.307	0%	2.600.729	0%	7.443.023.219
4.03	SERVICIOS NO PERSONALES	15.969.468.495	15.969.468.495	225.750.097	1,41%	225.750.097	1,41%	0	0,00%	612.166.397	4%	612.166.397	4%	179.017.927	1%	15.357.302.098
4.04	ACTIVOS REALES	47.001.452.280	47.001.452.280	0	0,00%	0	0,00%	0	0,00%	92.528.731	0%	92.528.731	0%	89.383	0%	46.908.923.549
4.05	ACTIVOS FINANCIEROS	2.458.103.098	3.847.657.264	454.234.572	11,81%	454.234.572	11,81%	0	0,00%	3.847.657.264	100%	3.847.657.264	100%	0	0%	0
4.07	TRANSFERENCIAS Y DONACIONES	1.459.899.349	1.459.899.349	286.182.196	19,60%	286.182.196	19,60%	0	0,00%	595.886.413	41%	595.886.413	41%	0	0%	864.012.936
4.08	OTROS GASTOS	5.971.713.805	5.971.713.805	302.309.594	5,06%	302.309.594	5,06%	656.159	0,01%	609.284.871	10%	609.284.871	10%	656.159	0%	5.362.428.934
4.10	SERVICIOS DE LA DEUDA															
4.11	DISMINUCIÓN DE PASIVOS	1.706.413.524	1.706.413.524	0	0,00%	0	0,00%	0	0,00%	0	0%	0	0%	0	0%	1.706.413.524
4.12	DISMINUCION DE PATRIMONIO															
	Total	**122.744.116.035**	**122.744.116.035**	**2.928.509.667**	**2,39%**	**2.928.509.667**	**2,39%**	**1.542.888.550**	**1,26%**	**9.512.725.462**	**7,75%**	**9.512.725.462**	**7,75%**	**3.658.607.871**	**2,98%**	**113.231.390.573**

Cifras Estimadas al Cierre del Ejercicio Económico – Financiero año 2015
Fuente: Información suministrada por CORPOELEC

CÓDIGO DEL ENTE: A1291
DENOMINACIÓN DEL ENTE: CORPORACION ELECTRICA NACIONAL S.A.
AÑO: 2015
MES: Febrero
CATEGORÍA PRESUPUESTARIA: PROYECTOS

Ejecución Financiera Consolidada Mensual del Proyecto por Partida
(Expresado en Bolívares)

PARTIDAS	DENOMINACIÓN	PRESUPUESTO APROBADO	PRESUPUESTO MODIFICADO	EJECUTADO EN EL MES FEBRERO						ACUMULADO AL MES DE FEBRERO						DISPONIBILIDAD PRESUPUESTARIA AL CIERRE DEL MES DE FEBRERO
				COMPROMISO	%	CAUSADO	%	PAGADO	%	COMPROMISO	%	CAUSADO	%	PAGADO	%	
4.01	GASTOS DE PERSONAL	21.460.143.596	21.460.143.596	1.096.493.702	5,11%	1.096.493.702	5,11%	1.020.945.286	4,76%	2.657.618.777	12%	2.657.618.777	12%	2.474.508.843	12%	18.802.524.819
4.02	MATERIALES, SUMINISTROS Y MERCANCIAS	7.573.983.373	6.184.429.207	3.548.821	0,06%	3.548.821	0,06%	0	0,00%	20.458.874	0%	20.458.874	0%	1.467.413	0%	6.163.970.333
4.03	SERVICIOS NO PERSONALES	7.896.694.478	7.896.694.478	4.228.609	0,05%	4.228.609	0,05%	0	0,00%	174.443.336	2%	174.443.336	2%	134.108.193	2%	7.722.251.142
4.04	ACTIVOS REALES	44.551.030.628	44.551.030.628	0	0,00%	0	0,00%	0	0,00%	92.528.731	0%	92.528.731	0%	89.383	0%	44.458.501.897
4.05	ACTIVOS FINANCIEROS															
4.07	TRANSFERENCIAS Y DONACIONES															
4.08	OTROS GASTOS	2.647.146.991	2.647.146.991	658.540	0,02%	658.540	0,02%	656.159	0,02%	721.267	0%	721.267	0%	656.159	0%	2.646.425.724
4.10	SERVICIOS DE LA DEUDA															
4.11	DISMINUCIÓN DE PASIVOS															
	Total	**84.128.999.066**	**82.739.444.900**	**1.104.929.671**	**1,34%**	**1.104.929.671**	**1,34%**	**1.021.601.445**	**1,23%**	**2.945.770.985**	**3,56%**	**2.945.770.985**	**3,56%**	**2.610.829.991**	**3,16%**	**79.793.673.915**

Cifras Estimadas al Cierre del Ejercicio Económico – Financiero año 2015
Fuente: Información suministrada por CORPOELEC

CÓDIGO DEL ENTE: A1291
DENOMINACIÓN DEL ENTE: CORPORACION ELECTRICA NACIONAL S.A.
AÑO: 2015
MES: Febrero
CATEGORÍA PRESUPUESTARIA: PROYECTO GENERAR ENERGÍA ELECTRICA

Ejecución Financiera Consolidada Mensual del Proyecto por Partida
(Expresado en Bolívares)

PARTIDAS	DENOMINACIÓN	PRESUPUESTO APROBADO	PRESUPUESTO MODIFICADO	EJECUTADO EN EL MES FEBRERO						ACUMULADO AL MES DE FEBRERO						DISPONIBILIDAD PRESUPUESTARIA AL CIERRE DEL MES DE FEBRERO
				COMPROMISO	%	CAUSADO	%	PAGADO	%	COMPROMISO	%	CAUSADO	%	PAGADO	%	
4.01	GASTOS DE PERSONAL	3.876.940.260	3.876.940.260	278.302.227	7,18%	278.302.227	7,18%	259.127.204	6,68%	658.738.120	17%	658.738.120	17%	613.351.063	16%	3.218.202.140
4.02	MATERIALES, SUMINISTROS Y MERCANCIAS	2.950.274.332	1.560.720.166	741.848	0,05%	741.848	0,05%	0	0,00%	2.049.411	0%	2.049.411	0%	1.307.563	0%	1.558.670.755
4.03	SERVICIOS NO PERSONALES	1.773.303.202	1.773.303.202	1.565.383	0,09%	1.565.383	0,09%	0	0,00%	5.089.863	0%	5.089.863	0%	17.099.143	1%	1.768.213.339
4.04	ACTIVOS REALES	763.990.882	763.990.882	0	0,00%	0	0,00%		0,00%	582.607	0%	582.607	0%	0	0%	763.408.275
4.05	ACTIVOS FINANCIEROS															
4.07	TRANSFERENCIAS Y DONACIONES															
4.08	OTROS GASTOS	461.544.912	461.544.912	0	0,00%		0,00%		0,00%	0	0%	0	0%	0	0%	461.544.912
4.10	SERVICIOS DE LA DEUDA															
4.11	DISMINUCIÓN DE PASIVOS															
	Total	**9.826.053.588**	**8.436.499.422**	**280.609.458**	**3,33%**	**280.609.458**	**3,33%**	**259.127.204**	**3,07%**	**666.460.001**	**7,90%**	**666.460.001**	**7,90%**	**631.757.769**	**7,49%**	**7.770.039.421**

Cifras Estimadas al Cierre del Ejercicio Económico – Financiero año 2015
Fuente: Información suministrada por CORPOELEC

CÓDIGO DEL ENTE: A1291
DENOMINACIÓN DEL ENTE: CORPORACION ELECTRICA NACIONAL S.A.
AÑO: 2015
MES: Febrero
CATEGORÍA PRESUPUESTARIA: PROYECTO EXPANDIR INFRAESTRUCTURA DE GENERACION TERMOELÉCTRICA REGION ORIENTAL

Ejecución Financiera Consolidada Mensual del Proyecto por Partida
(Expresado en Bolívares)

PARTIDAS	DENOMINACIÓN	PRESUPUESTO APROBADO	PRESUPUESTO MODIFICADO	EJECUTADO EN EL MES FEBRERO						ACUMULADO AL MES DE FEBRERO						DISPONIBILIDAD PRESUPUESTARIA AL CIERRE DEL MES DE FEBRERO
				COMPROMISO	%	CAUSADO	%	PAGADO	%	COMPROMISO	%	CAUSADO	%	PAGADO	%	
4.01	GASTOS DE PERSONAL															
4.02	MATERIALES, SUMINISTROS Y MERCANCIAS															
4.03	SERVICIOS NO PERSONALES															
4.04	ACTIVOS REALES	829.900.000	829.900.000	0	0,00%	0	0,00%		0,00%	0	0%	0	0%	0	0%	829.900.000
4.05	ACTIVOS FINANCIEROS					0										
4.07	TRANSFERENCIAS Y DONACIONES					0										
4.08	OTROS GASTOS	88.328.151	88.328.151	0	0,00%		0,00%		0,00%	0	0%	0	0%	0	0%	88.328.151
4.10	SERVICIOS DE LA DEUDA					0										
4.11	DISMINUCIÓN DE PASIVOS					0										
	Total	**918.228.151**	**918.228.151**	**0**	**0,00%**	**0**	**0,00%**	**0**	**0,00%**	**0**	**0,00%**	**0**	**0,00%**	**0**	**0,00%**	**918.228.151**

Cifras Estimadas al Cierre del Ejercicio Económico – Financiero año 2015
Fuente: Información suministrada por CORPOELEC

CÓDIGO DEL ENTE: A1291
DENOMINACIÓN DEL ENTE: CORPORACION ELECTRICA NACIONAL S.A.
AÑO: 2015
MES: Febrero
CATEGORÍA PRESUPUESTARIA: PROYECTO EXPANDIR INFRAESTRUCTURA DE GENERACION TERMOELECTRICA REGION OCCIDENTAL

Ejecución Financiera Consolidada Mensual del Proyecto por Partida
(Expresado en Bolívares)

PARTIDAS	DENOMINACIÓN	PRESUPUESTO APROBADO	PRESUPUESTO MODIFICADO	EJECUTADO EN EL MES FEBRERO						ACUMULADO AL MES DE FEBRERO						DISPONIBILIDAD PRESUPUESTARIA AL CIERRE DEL MES DE FEBRERO
				COMPROMISO	%	CAUSADO	%	PAGADO	%	COMPROMISO	%	CAUSADO	%	PAGADO	%	
4.01	GASTOS DE PERSONAL					0										
4.02	MATERIALES, SUMINISTROS Y MERCANCIAS					0										
4.03	SERVICIOS NO PERSONALES					0										
4.04	ACTIVOS REALES	332.839.508	332.839.508	0	0,00%	0	0,00%		0,00%	0	0%	0	0%	0	0%	332.839.508
4.05	ACTIVOS FINANCIEROS															
4.07	TRANSFERENCIAS Y DONACIONES					0										
4.08	OTROS GASTOS	52.384.911	52.384.911	0	0,00%		0,00%		0,00%	0	0%	0	0%	0	0%	52.384.911
4.10	SERVICIOS DE LA DEUDA					0										
4.11	DISMINUCIÓN DE PASIVOS					0										
	Total	**385.224.419**	**385.224.419**	**0**	**0,00%**	**0**	**0,00%**	**0**	**0,00%**	**0**	**0,00%**	**0**	**0,00%**	**0**	**0,00%**	**385.224.419**

Cifras Estimadas al Cierre del Ejercicio Económico – Financiero año 2015
Fuente: Información suministrada por CORPOELEC

CÓDIGO DEL ENTE: A1291
DENOMINACIÓN DEL ENTE: CORPORACION ELECTRICA NACIONAL S.A.
AÑO: 2015
MES: Febrero
CATEGORÍA PRESUPUESTARIA: PROYECTO EXPANDIR INFRAESTRUCTURA DE GENERACION ALTERNATIVA

Ejecución Financiera Consolidada Mensual del Proyecto por Partida
(Expresado en Bolívares)

PARTIDAS	DENOMINACIÓN	PRESUPUESTO APROBADO	PRESUPUESTO MODIFICADO	EJECUTADO EN EL MES FEBRERO						ACUMULADO AL MES DE FEBRERO						DISPONIBILIDAD PRESUPUESTARIA AL CIERRE DEL MES DE FEBRERO
				COMPROMISO	%	CAUSADO	%	PAGADO	%	COMPROMISO	%	CAUSADO	%	PAGADO	%	
4.01	GASTOS DE PERSONAL	14.430.564	14.430.564	0	0,00%	0	0,00%		0,00%	0	0%	0	0%	0	0%	14.430.564
4.02	MATERIALES, SUMINISTROS Y MERCANCIAS	2.013.480	2.013.480	0	0,00%	0	0,00%		0,00%	0	0%	0	0%	0	0%	2.013.480
4.03	SERVICIOS NO PERSONALES	253.260	253.260	0	0,00%	0	0,00%		0,00%	0	0%	0	0%	0	0%	253.260
4.04	ACTIVOS REALES	237.467.283	237.467.283	0	0,00%	0	0,00%		0,00%	0	0%	0	0%	0	0%	237.467.283
4.05	ACTIVOS FINANCIEROS															
4.07	TRANSFERENCIAS Y DONACIONES					0										
4.08	OTROS GASTOS	13.416.348	13.416.348	0	0,00%	0	0,00%		0,00%	0	0%	0	0%	0	0%	13.416.348
4.10	SERVICIOS DE LA DEUDA					0										
						0										
4.11	DISMINUCIÓN DE PASIVOS					0										
	Total	**267.580.935**	**267.580.935**	**0**	**0,00%**	**0**	**0,00%**	**0**	**0,00%**	**0**	**0,00%**	**0**	**0,00%**	**0**	**0,00%**	**267.580.935**

Cifras Estimadas al Cierre del Ejercicio Económico – Financiero año 2015
Fuente: Información suministrada por CORPOELEC

CÓDIGO DEL ENTE: A1291
DENOMINACIÓN DEL ENTE: CORPORACION ELECTRICA NACIONAL S.A.
AÑO: 2015
MES: Febrero
CATEGORÍA PRESUPUESTARIA: PROYECTO DE MANTENIMIENTO, REHABILITACION Y MEJORAS DE INFRAESTRUCTURA DE GENERACION HIDROELECTRICA

Ejecución Financiera Consolidada Mensual del Proyecto por Partida
(Expresado en Bolívares)

PARTIDAS	DENOMINACIÓN	PRESUPUESTO APROBADO	PRESUPUESTO MODIFICADO	EJECUTADO EN EL MES FEBRERO						ACUMULADO AL MES DE FEBRERO						DISPONIBILIDAD PRESUPUESTARIA AL CIERRE DEL MES DE FEBRERO
				COMPROMISO	%	CAUSADO	%	PAGADO	%	COMPROMISO	%	CAUSADO	%	PAGADO	%	
4.01	GASTOS DE PERSONAL	43.425.264	43.425.264	0	0,00%	0	0,00%		0,00%	0	0%	0	0%	0	0%	43.425.264
4.02	MATERIALES, SUMINISTROS Y MERCANCIAS	8.882.280	8.882.280	0	0,00%	0	0,00%		0,00%	0	0%	0	0%	0	0%	8.882.280
4.03	SERVICIOS NO PERSONALES	196.350.760	196.350.760	52.148	0,03%	52.148	0,03%		0,00%	52.148	0%	52.148	0%	0	0%	196.298.612
4.04	ACTIVOS REALES	1.008.507.342	1.008.507.342	0	0,00%	0	0,00%		0,00%	0	0%	0	0%	0	0%	1.008.507.342
4.05	ACTIVOS FINANCIEROS					0										
4.07	TRANSFERENCIAS Y DONACIONES					0										
4.08	OTROS GASTOS	133.837.143	133.837.143	0	0,00%		0,00%		0,00%	0	0%	0	0%	0	0%	133.837.143
4.10	SERVICIOS DE LA DEUDA					0										
4.11	DISMINUCIÓN DE PASIVOS					0										
	Total	**1.391.002.789**	**1.391.002.789**	**52.148**	**0,00%**	**52.148**	**0,00%**	**0**	**0,00%**	**52.148**	**0,00%**	**52.148**	**0,00%**	**0**	**0,00%**	**1.390.950.641**

Cifras Estimadas al Cierre del Ejercicio Económico – Financiero año 2015
Fuente: Información suministrada por CORPOELEC

CÓDIGO DEL ENTE: A1291
DENOMINACIÓN DEL ENTE: CORPORACION ELECTRICA NACIONAL S.A.
AÑO: 2015
MES: Febrero
CATEGORÍA PRESUPUESTARIA: PROYECTO DE MANTENIMIENTO, REHABILITACION Y MEJORAS DE INSFRAESTRUCTURA DE GENERACION TERMOELECTRICA

Ejecución Financiera Consolidada Mensual del Proyecto por Partida
(Expresado en Bolivares)

PARTIDAS	DENOMINACIÓN	PRESUPUESTO APROBADO	PRESUPUESTO MODIFICADO	EJECUTADO EN EL MES FEBRERO						ACUMULADO AL MES DE FEBRERO						DISPONIBILIDAD PRESUPUESTARIA AL CIERRE DEL MES DE FEBRERO
				COMPROMISO	%	CAUSADO	%	PAGADO	%	COMPROMISO	%	CAUSADO	%	PAGADO	%	
4.01	GASTOS DE PERSONAL	7.471.732	7.471.732	0	0,00%	0	0,00%		0,00%	0	0%	0	0%	0	0%	7.471.732
4.02	MATERIALES, SUMINISTROS Y MERCANCIAS	88.560.524	88.560.524	0	0,00%	0	0,00%		0,00%	0	0%	0	0%	0	0%	88.560.524
4.03	SERVICIOS NO PERSONALES	284.651.648	284.651.648	18.281	0,01%	18.281	0,01%		0,00%	18.281	0%	18.281	0%	0	0%	284.633.366
4.04	ACTIVOS REALES	3.951.067.573	3.951.067.573	0	0,00%	0	0,00%		0,00%	0	0%	0	0%	0	0%	3.951.067.573
4.05	ACTIVOS FINANCIEROS					0										
4.07	TRANSFERENCIAS Y DONACIONES					0										
4.08	OTROS GASTOS	32.220	32.220	0	0,00%	0	0,00%		0,00%	0	0%	0	0%	0	0%	32.220
4.10	SERVICIOS DE LA DEUDA					0										
4.11	DISMINUCIÓN DE PASIVOS					0										
	Total	**4.331.783.696**	**4.331.783.696**	**18.281**	**0,00%**	**18.281**	**0,00%**	**0**	**0,00%**	**18.281**	**0,00%**	**18.281**	**0,00%**	**0**	**0,00%**	**4.331.765.415**

Cifras Estimadas al Cierre del Ejercicio Económico – Financiero año 2015
Fuente: Información suministrada por CORPOELEC

CÓDIGO DEL ENTE: A1291
DENOMINACIÓN DEL ENTE: CORPORACION ELECTRICA NACIONAL S.A.
AÑO: 2015
MES: Febrero
CATEGORÍA PRESUPUESTARIA: PROYECTO DE REHABILITACION Y MEJORAS DE INSFRAESTRUCTURA DE GENERACION DISTRIBUIDA

Ejecución Financiera Consolidada Mensual del Proyecto por Partida
(Expresado en Bolívares)

PARTIDAS	DENOMINACIÓN	PRESUPUESTO APROBADO	PRESUPUESTO MODIFICADO	EJECUTADO EN EL MES FEBRERO						ACUMULADO AL MES DE FEBRERO						DISPONIBILIDAD PRESUPUESTARIA AL CIERRE DEL MES DE FEBRERO
				COMPROMISO	%	CAUSADO	%	PAGADO	%	COMPROMISO	%	CAUSADO	%	PAGADO	%	
4.01	GASTOS DE PERSONAL					0										
4.02	MATERIALES, SUMINISTROS Y MERCANCIAS	970.896	970.896	0	0,00%	0	0,00%		0,00%	0	0%	0	0%	0	0%	970.896
4.03	SERVICIOS NO PERSONALES	17.400	17.400	0	0,00%	0	0,00%		0,00%	0	0%	0	0%	0	0%	17.400
4.04	ACTIVOS REALES					0										
4.05	ACTIVOS FINANCIEROS					0										
4.07	TRANSFERENCIAS Y DONACIONES					0										
4.08	OTROS GASTOS					0										
4.10	SERVICIOS DE LA DEUDA					0										
4.11	DISMINUCIÓN DE PASIVOS					0										
	Total	**988.296**	**988.296**	**0**	**0,00%**	**0**	**0,00%**	**0**	**0,00%**	**0**	**0,00%**	**0**	**0,00%**	**0**	**0,00%**	**988.296**

Cifras Estimadas al Cierre del Ejercicio Económico – Financiero año 2015
Fuente: Información suministrada por CORPOELEC

CÓDIGO DEL ENTE: A1291
DENOMINACIÓN DEL ENTE: CORPORACION ELECTRICA NACIONAL S.A.
AÑO: 2015
MES: Febrero
CATEGORÍA PRESUPUESTARIA: PROYECTO DE TRANSMITIR DE ENERGÍA ELECTRICA

Ejecución Financiera Consolidada Mensual del Proyecto por Partida
(Expresado en Bolívares)

PARTIDAS	DENOMINACIÓN	PRESUPUESTO APROBADO	PRESUPUESTO MODIFICADO	EJECUTADO EN EL MES FEBRERO						ACUMULADO AL MES DE FEBRERO						DISPONIBILIDAD PRESUPUESTARIA AL CIERRE DEL MES DE FEBRERO
				COMPROMISO	%	CAUSADO	%	PAGADO	%	COMPROMISO	%	CAUSADO	%	PAGADO	%	
4.01	GASTOS DE PERSONAL	2.801.016.732	2.801.016.732	278.504.096	9,94%	278.504.096	9,94%	259.315.164	9,26%	689.871.497	25%	689.871.497	25%	642.339.351	23%	2.111.145.235
4.02	MATERIALES, SUMINISTROS Y MERCANCIAS	923.556.540	923.556.540	17.244	0,00%	17.244	0,00%	0	0,00%	23.578	0%	23.578	0%	6.334	0%	923.532.962
4.03	SERVICIOS NO PERSONALES	1.726.967.643	1.726.967.643	2.119.180	0,12%	2.119.180	0,12%	0	0,00%	122.826.218	7%	122.826.218	7%	71.025.841	4%	1.604.141.425
4.04	ACTIVOS REALES	564.800.008	564.800.008	0	0,00%	0	0,00%		0,00%	0	0%	0	0%	0	0%	564.800.008
4.05	ACTIVOS FINANCIEROS					0										
4.07	TRANSFERENCIAS Y DONACIONES					0										
4.08	OTROS GASTOS	352.086.555	352.086.555	0	0,00%	0	0,00%		0,00%	0	0%	0	0%	0	0%	352.086.555
4.10	SERVICIOS DE LA DEUDA					0										
4.11	DISMINUCIÓN DE PASIVOS					0										
	Total	**6.368.427.478**	**6.368.427.478**	**280.640.520**	**4,41%**	**280.640.520**	**4,41%**	**259.315.164**	**4,07%**	**812.721.293**	**12,76%**	**812.721.293**	**12,76%**	**713.371.526**	**11,20%**	**5.555.706.185**

Cifras Estimadas al Cierre del Ejercicio Económico – Financiero año 2015
Fuente: Información suministrada por CORPOELEC

CÓDIGO DEL ENTE: A1291
DENOMINACIÓN DEL ENTE: CORPORACION ELECTRICA NACIONAL S.A.
AÑO: 2015
MES: Febrero
CATEGORÍA PRESUPUESTARIA: PROYECTO DESARROLLO DE INGENIERÍA Y GESTIÓN DE CONSTRUCCIÓN DE INFRAESTRUCTURA DE PROYECTOS MAYORES

Ejecución Financiera Consolidada Mensual del Proyecto por Partida
(Expresado en Bolívares)

PARTIDAS	DENOMINACIÓN	PRESUPUESTO APROBADO	PRESUPUESTO MODIFICADO	EJECUTADO EN EL MES FEBRERO						ACUMULADO AL MES DE FEBRERO						DISPONIBILIDAD PRESUPUESTARIA AL CIERRE DEL MES DE FEBRERO
				COMPROMISO	%	CAUSADO	%	PAGADO	%	COMPROMISO	%	CAUSADO	%	PAGADO	%	
4.01	GASTOS DE PERSONAL	1.050.410.500	1.050.410.500	37.788.514	3,60%	37.788.514	3,60%	35.184.886	3,35%	76.401.732	7%	76.401.732	7%	71.137.652	7%	974.008.769
4.02	MATERIALES, SUMINISTROS Y MERCANCIAS	21.015.044	21.015.044	0	0,00%	0	0,00%		0,00%	0	0%	0	0%	0	0%	21.015.044
4.03	SERVICIOS NO PERSONALES	666.799.198	666.799.198	360.226	0,05%	360.226	0,05%	0	0,00%	360.226	0%	360.226	0%	0	0%	666.438.972
4.04	ACTIVOS REALES	6.849.135	6.849.135	0	0,00%	0	0,00%		0,00%	0	0%	0	0%	0	0%	6.849.135
4.05	ACTIVOS FINANCIEROS					0										
4.07	TRANSFERENCIAS Y DONACIONES					0										
4.08	OTROS GASTOS	33.972.019	33.972.019	0	0,00%		0,00%		0,00%	0	0%	0	0%	0	0%	33.972.019
4.10	SERVICIOS DE LA DEUDA					0										
4.11	DISMINUCIÓN DE PASIVOS					0										
	Total	**1.779.045.896**	**1.779.045.896**	**38.148.741**	**2,14%**	**38.148.741**	**2,14%**	**35.184.886**	**1,98%**	**76.761.958**	**4,31%**	**76.761.958**	**4,31%**	**71.137.652**	**4,00%**	**1.702.283.938**

Cifras Estimadas al Cierre del Ejercicio Económico – Financiero año 2015
Fuente: Información suministrada por CORPOELEC

CÓDIGO DEL ENTE: A1291
DENOMINACIÓN DEL ENTE: CORPORACION ELECTRICA NACIONAL S.A.
AÑO: 2015
MES: Febrero
CATEGORÍA PRESUPUESTARIA: PROYECTO DISTRIBUIR ENERGIA ELECTRICA

Ejecución Financiera Consolidada Mensual del Proyecto por Partida
(Expresado en Bolivares)

PARTIDAS	DENOMINACIÓN	PRESUPUESTO APROBADO	PRESUPUESTO MODIFICADO	EJECUTADO EN EL MES FEBRERO						ACUMULADO AL MES DE FEBRERO						DISPONIBILIDAD PRESUPUESTARIA AL CIERRE DEL MES DE FEBRERO
				COMPROMISO	%	CAUSADO	%	PAGADO	%	COMPROMISO	%	CAUSADO	%	PAGADO	%	
4.01	GASTOS DE PERSONAL	13.040.202.060	13.040.202.060	501.898.864	3,85%	501.898.864	3,85%	467.318.032	3,58%	1.232.607.429	9%	1.232.607.429	9%	1.147.680.777	9%	11.807.594.631
4.02	MATERIALES, SUMINISTROS Y MERCANCIAS	1.856.176.461	1.856.176.461	2.748.771	0,15%	2.748.771	0,15%	0	0,00%	16.046.644	1%	16.046.644	1%	153.516	0%	1.840.129.816
4.03	SERVICIOS NO PERSONALES	2.028.756.805	2.028.756.805	85.189	0,00%	85.189	0,00%	0	0,00%	45.788.048	2%	45.788.048	2%	45.702.859	2%	1.982.968.757
4.04	ACTIVOS REALES	489.237.746	489.237.746	0	0,00%	0	0,00%		0,00%	0	0%	0	0%	0	0%	489.237.746
4.05	ACTIVOS FINANCIEROS					0										
4.07	TRANSFERENCIAS Y DONACIONES					0										
4.08	OTROS GASTOS	668.815.286	668.815.286	0	0,00%		0,00%		0,00%	0	0%	0	0%	0	0%	668.815.286
4.10	SERVICIOS DE LA DEUDA					0										
4.11	DISMINUCIÓN DE PASIVOS					0										
	Total	**18.083.188.358**	**18.083.188.358**	**504.732.824**	**2,79%**	**504.732.824**	**2,79%**	**467.318.032**	**2,58%**	**1.294.442.121**	**7,16%**	**1.294.442.121**	**7,16%**	**1.193.537.152**	**6,60%**	**16.788.746.236**

Cifras Estimadas al Cierre del Ejercicio Económico – Financiero año 2015
Fuente: Información suministrada por CORPOELEC

CÓDIGO DEL ENTE: A1291
DENOMINACIÓN DEL ENTE: CORPORACION ELECTRICA NACIONAL S.A.
AÑO: 2015
MES: Febrero
CATEGORÍA PRESUPUESTARIA: PROYECTO AMPLIACIONES Y MEJORAS DE LAS REDES DE DISTRIBUCION ELECTRICA

Ejecución Financiera Consolidada Mensual del Proyecto por Partida
(Expresado en Bolívares)

PARTIDAS	DENOMINACIÓN	PRESUPUESTO APROBADO	PRESUPUESTO MODIFICADO	EJECUTADO EN EL MES FEBRERO						ACUMULADO AL MES DE FEBRERO						DISPONIBILIDAD PRESUPUESTARIA AL CIERRE DEL MES DE FEBRERO
				COMPROMISO	%	CAUSADO	%	PAGADO	%	COMPROMISO	%	CAUSADO	%	PAGADO	%	
4.01	GASTOS DE PERSONAL	2.301.396	2.301.396	0	0,00%	0	0,00%		0,00%	0	0%	0	0%	0	0%	2.301.396
4.02	MATERIALES, SUMINISTROS Y MERCANCIAS	167.424.903	167.424.903	10.306	0,01%	10.306	0,01%		0,00%	10.306	0%	10.306	0%	0	0%	167.414.597
4.03	SERVICIOS NO PERSONALES	10.480.170	10.480.170	0	0,00%	0	0,00%		0,00%	0	0%	0	0%	0	0%	10.480.170
4.04	ACTIVOS REALES	4.688.574.827	4.688.574.827	0	0,00%	0	0,00%		0,00%	0	0%	0	0%	0	0%	4.688.574.827
4.05	ACTIVOS FINANCIEROS					0										
4.07	TRANSFERENCIAS Y DONACIONES					0										
4.08	OTROS GASTOS	13.296.927	13.296.927	0	0,00%		0,00%		0,00%	0	0%	0	0%	0	0%	13.296.927
4.10	SERVICIOS DE LA DEUDA					0										
4.11	DISMINUCIÓN DE PASIVOS					0										
	Total	**4.882.078.222**	**4.882.078.222**	**10.306**	**0,00%**	**10.306**	**0,00%**	**0**	**0,00%**	**10.306**	**0,00%**	**10.306**	**0,00%**	**0**	**0,00%**	**4.882.067.916**

Cifras Estimadas al Cierre del Ejercicio Económico – Financiero año 2015
Fuente: Información suministrada por CORPOELEC

CÓDIGO DEL ENTE: A1291
DENOMINACIÓN DEL ENTE: CORPORACION ELECTRICA NACIONAL S.A.
AÑO: 2015
MES: Febrero
CATEGORÍA PRESUPUESTARIA: PROYECTO COMERCIALIZAR ENERGÍA ELECTRICA

Ejecución Financiera Consolidada Mensual del Proyecto por Partida
(Expresado en Bolivares)

PARTIDAS	DENOMINACIÓN	PRESUPUESTO APROBADO	PRESUPUESTO MODIFICADO	EJECUTADO EN EL MES FEBRERO						ACUMULADO AL MES DE FEBRERO						DISPONIBILIDAD PRESUPUESTARIA AL CIERRE DEL MES DE FEBRERO
				COMPROMISO	%	CAUSADO	%	PAGADO	%	COMPROMISO	%	CAUSADO	%	PAGADO	%	
4.01	GASTOS DE PERSONAL	252.442.524	252.442.524	0	0,00%	0	0,00%		0,00%	0	0%	0	0%	0	0%	252.442.524
4.02	MATERIALES, SUMINISTROS Y MERCANCIAS	1.553.538.341	1.553.538.341	30.651	0,00%	30.651	0,00%	0	0,00%	2.328.934	0%	2.328.934	0%	0	0%	1.551.209.407
4.03	SERVICIOS NO PERSONALES	427.590.592	427.590.592	28.202	0,01%	28.202	0,01%	0	0,00%	28.202	0%	28.202	0%	0	0%	427.562.390
4.04	ACTIVOS REALES	126.038.981	126.038.981	0	0,00%	0	0,00%		0,00%	0	0%	0	0%	0	0%	126.038.981
4.05	ACTIVOS FINANCIEROS					0										
4.07	TRANSFERENCIAS Y DONACIONES					0										
4.08	OTROS GASTOS	759.047.092	759.047.092	658.540	0,09%	658.540	0,09%	656.159	0,09%	721.267	0%	721.267	0%	656.159	0%	758.325.825
4.10	SERVICIOS DE LA DEUDA					0										
4.11	DISMINUCIÓN DE PASIVOS					0										
	Total	**3.118.657.529**	**3.118.657.529**	**717.393**	**0,02%**	**717.393**	**0,02%**	**656.159**	**0,02%**	**3.078.402**	**0,10%**	**3.078.402**	**0,10%**	**656.159**	**0,02%**	**3.115.579.127**

Cifras Estimadas al Cierre del Ejercicio Económico – Financiero año 2015
Fuente: Información suministrada por CORPOELEC

CÓDIGO DEL ENTE: A1291
DENOMINACIÓN DEL ENTE: CORPORACION ELECTRICA NACIONAL S.A.
AÑO: 2015
MES: Febrero
CATEGORÍA PRESUPUESTARIA: PROYECTO FORTALECIMIENTO Y DESARROLLO INSTITUCIONAL DE LA CORPORACIÓN ELÉCTRICA NACIONAL

Ejecución Financiera Consolidada Mensual del Proyecto por Partida
(Expresado en Bolívares)

PARTIDAS	DENOMINACIÓN	PRESUPUESTO APROBADO	PRESUPUESTO MODIFICADO	EJECUTADO EN EL MES FEBRERO						ACUMULADO AL MES DE FEBRERO						DISPONIBILIDAD PRESUPUESTARIA AL CIERRE DEL MES DE FEBRERO
				COMPROMISO	%	CAUSADO	%	PAGADO	%	COMPROMISO	%	CAUSADO	%	PAGADO	%	
4.01	GASTOS DE PERSONAL					0										
4.02	MATERIALES, SUMINISTROS Y MERCANCIAS	1.489.140	1.489.140	0	0,00%	0	0,00%		0,00%	0	0%	0	0%	0	0%	1.489.140
4.03	SERVICIOS NO PERSONALES	676.463.738	676.463.738	0	0,00%	0	0,00%		0,00%	280.350	0%	280.350	0%	280.350	0%	676.183.388
4.04	ACTIVOS REALES	494.671.152	494.671.152	0	0,00%	0	0,00%		0,00%	0	0%	0	0%	0	0%	494.671.152
4.05	ACTIVOS FINANCIEROS					0										
4.07	TRANSFERENCIAS Y DONACIONES					0										
4.08	OTROS GASTOS					0										
4.10	SERVICIOS DE LA DEUDA					0										
4.11	DISMINUCIÓN DE PASIVOS					0										
	Total	**1.172.624.030**	**1.172.624.030**	**0**	**0,00%**	**0**	**0,00%**	**0**	**0,00%**	**280.350**	**0,02%**	**280.350**	**0,02%**	**280.350**	**0,02%**	**1.172.343.680**

Cifras Estimadas al Cierre del Ejercicio Económico – Financiero año 2015
Fuente: Información suministrada por CORPOELEC

CÓDIGO DEL ENTE: A1291
DENOMINACIÓN DEL ENTE: CORPORACION ELECTRICA NACIONAL S.A.
AÑO: 2015
MES: Febrero
CATEGORÍA PRESUPUESTARIA: RED DE TRANSPORTE BANDA ANCHA BASADO EN LA FIBRA ÓPTICA

Ejecución Financiera Consolidada Mensual del Proyecto por Partida
(Expresado en Bolívares)

PARTIDAS	DENOMINACIÓN	PRESUPUESTO APROBADO	PRESUPUESTO MODIFICADO	EJECUTADO EN EL MES FEBRERO						ACUMULADO AL MES DE FEBRERO						DISPONIBILIDAD PRESUPUESTARIA AL CIERRE DEL MES DE FEBRERO
				COMPROMISO	%	CAUSADO	%	PAGADO	%	COMPROMISO	%	CAUSADO	%	PAGADO	%	
4.01	GASTOS DE PERSONAL					0										
4.02	MATERIALES, SUMINISTROS Y MERCANCIAS	81.432	81.432	0	0,00%	0	0,00%		0,00%	0	0%	0	0%	0	0%	81.432
4.03	SERVICIOS NO PERSONALES	14.368.464	14.368.464	0	0,00%	0	0,00%		0,00%	0	0%	0	0%	0	0%	14.368.464
4.04	ACTIVOS REALES	255.950.884	255.950.884	0	0,00%	0	0,00%		0,00%	0	0%	0	0%	0	0%	255.950.884
4.05	ACTIVOS FINANCIEROS					0										
4.07	TRANSFERENCIAS Y DONACIONES					0										
4.08	OTROS GASTOS					0										
4.10	SERVICIOS DE LA DEUDA					0										
4.11	DISMINUCIÓN DE PASIVOS					0										
	Total	**270.400.780**	**270.400.780**	**0**	**0,00%**	**0**	**0,00%**	**0**	**0,00%**	**0**	**0,00%**	**0**	**0,00%**	**0**	**0,00%**	**270.400.780**

Cifras Estimadas al Cierre del Ejercicio Económico – Financiero año 2015
Fuente: Información suministrada por CORPOELEC

CÓDIGO DEL ENTE: A1291
DENOMINACIÓN DEL ENTE: CORPORACION ELECTRICA NACIONAL S.A.
AÑO: 2015
MES: Febrero
CATEGORÍA PRESUPUESTARIA: CONSTRUCCIÓN DE LA CENTRAL HIDROELÉCTRICA TOCOMA

Ejecución Financiera Consolidada Mensual del Proyecto por Partida
(Expresado en Bolívares)

PARTIDAS	DENOMINACIÓN	PRESUPUESTO APROBADO	PRESUPUESTO MODIFICADO	EJECUTADO EN EL MES FEBRERO						ACUMULADO AL MES DE FEBRERO						DISPONIBILIDAD PRESUPUESTARIA AL CIERRE DEL MES DE FEBRERO
				COMPROMISO	%	CAUSADO	%	PAGADO	%	COMPROMISO	%	CAUSADO	%	PAGADO	%	
4.01	GASTOS DE PERSONAL					0										
4.02	MATERIALES, SUMINISTROS Y MERCANCIAS					0										
4.03	SERVICIOS NO PERSONALES					0										
4.04	ACTIVOS REALES	8.418.470.643	8.418.470.643	0	0,00%	0	0,00%		0,00%	15.031.584	0%	15.031.584	0%	89.383	0%	8.403.439.059
4.05	ACTIVOS FINANCIEROS					0										
4.07	TRANSFERENCIAS Y DONACIONES					0										
4.08	OTROS GASTOS	70.385.427	70.385.427	0	0,00%		0,00%		0,00%	0	0%	0	0%	0	0%	70.385.427
4.10	SERVICIOS DE LA DEUDA					0										
4.11	DISMINUCIÓN DE PASIVOS					0										
	Total	**8.488.856.070**	**8.488.856.070**	**0**	**0,00%**	**0**	**0,00%**	**0**	**0,00%**	**15.031.584**	**0,18%**	**15.031.584**	**0,18%**	**89.383**	**0,00%**	**8.473.824.486**

Cifras Estimadas al Cierre del Ejercicio Económico – Financiero año 2015
Fuente: Información suministrada por CORPOELEC

CÓDIGO DEL ENTE: A1291
DENOMINACIÓN DEL ENTE: CORPORACION ELECTRICA NACIONAL S.A.
AÑO: 2015
MES: Febrero
CATEGORÍA PRESUPUESTARIA: PLANTA DE CICLO COMBINADO TERMOZULIA III

Ejecución Financiera Consolidada Mensual del Proyecto por Partida
(Expresado en Bolívares)

PARTIDAS	DENOMINACIÓN	PRESUPUESTO APROBADO	PRESUPUESTO MODIFICADO	EJECUTADO EN EL MES FEBRERO						ACUMULADO AL MES DE FEBRERO						DISPONIBILIDAD PRESUPUESTARIA AL CIERRE DEL MES DE FEBRERO
				COMPROMISO	%	CAUSADO	%	PAGADO	%	COMPROMISO	%	CAUSADO	%	PAGADO	%	
4.01	GASTOS DE PERSONAL					0										
4.02	MATERIALES, SUMINISTROS Y MERCANCIAS					0										
4.03	SERVICIOS NO PERSONALES					0										
4.04	ACTIVOS REALES	1.329.251.228	1.329.251.228	0	0,00%	0	0,00%		0,00%	0	0%	0	0%	0	0%	1.329.251.228
4.05	ACTIVOS FINANCIEROS					0										
4.07	TRANSFERENCIAS Y DONACIONES					0										
4.08	OTROS GASTOS					0										
4.10	SERVICIOS DE LA DEUDA					0										
4.11	DISMINUCIÓN DE PASIVOS					0										
	Total	**1.329.251.228**	**1.329.251.228**	**0**	**0,00%**	**0**	**0,00%**	**0**	**0,00%**	**0**	**0,00%**	**0**	**0,00%**	**0**	**0,00%**	**1.329.251.228**

Cifras Estimadas al Cierre del Ejercicio Económico – Financiero año 2015
Fuente: Información suministrada por CORPOELEC

CÓDIGO DEL ENTE: A1291
DENOMINACIÓN DEL ENTE: CORPORACION ELECTRICA NACIONAL S.A.
AÑO: 2015
MES: Febrero
CATEGORÍA PRESUPUESTARIA: MODERNIZACÓN DE LAS UNIDADES 1 a 6 DE LA CASA DE MÁQUINAS 1 DE LA CENTRAL HIDROELÉCTRICA SIMÓN BOLÍVAR (GURI)

Ejecución Financiera Consolidada Mensual del Proyecto por Partida
(Expresado en Bolívares)

PARTIDAS	DENOMINACIÓN	PRESUPUESTO APROBADO	PRESUPUESTO MODIFICADO	EJECUTADO EN EL MES FEBRERO						ACUMULADO AL MES DE FEBRERO						DISPONIBILIDAD PRESUPUESTARIA AL CIERRE DEL MES DE FEBRERO
				COMPROMISO	%	CAUSADO	%	PAGADO	%	COMPROMISO	%	CAUSADO	%	PAGADO	%	
4.01	GASTOS DE PERSONAL					0										
4.02	MATERIALES, SUMINISTROS Y MERCANCIAS					0										
4.03	SERVICIOS NO PERSONALES	90.691.600	90.691.600	0	0,00%	0	0,00%		0,00%	0	0%	0	0%	0	0%	90.691.600
4.04	ACTIVOS REALES	1.089.940.584	1.089.940.584	0	0,00%	0	0,00%		0,00%	0	0%	0	0%	0	0%	1.089.940.584
4.05	ACTIVOS FINANCIEROS					0										
4.07	TRANSFERENCIAS Y DONACIONES					0										
4.08	OTROS GASTOS															
4.10	SERVICIOS DE LA DEUDA					0										
4.11	DISMINUCIÓN DE PASIVOS					0										
	Total	**1.180.632.184**	**1.180.632.184**	**0**	**0,00%**	**0**	**0,00%**	**0**	**0,00%**	**0**	**0,00%**	**0**	**0,00%**	**0**	**0,00%**	**1.180.632.184**

Cifras Estimadas al Cierre del Ejercicio Económico – Financiero año 2015
Fuente: Información suministrada por CORPOELEC

CÓDIGO DEL ENTE: A1291
DENOMINACIÓN DEL ENTE: CORPORACION ELECTRICA NACIONAL S.A.
AÑO: 2015
MES: Febrero
CATEGORÍA PRESUPUESTARIA: CONSTRUCCIÓN DE LA PLANTA DE GENERACIÓN TERMOELÉCTRICA ANTONIO JOSÉ DE SUCRE (PLANTA CUMANÃ)

Ejecución Financiera Consolidada Mensual del Proyecto por Partida
(Expresado en Bolívares)

PARTIDAS	DENOMINACIÓN	PRESUPUESTO APROBADO	PRESUPUESTO MODIFICADO	EJECUTADO EN EL MES FEBRERO						ACUMULADO AL MES DE FEBRERO						DISPONIBILIDAD PRESUPUESTARIA AL CIERRE DEL MES DE FEBRERO
				COMPROMISO	%	CAUSADO	%	PAGADO	%	COMPROMISO	%	CAUSADO	%	PAGADO	%	
4.01	GASTOS DE PERSONAL					0										
4.02	MATERIALES, SUMINISTROS Y MERCANCIAS					0										
4.03	SERVICIOS NO PERSONALES					0										
4.04	ACTIVOS REALES	1.412.103.040	1.412.103.040	0	0,00%	0	0,00%		0,00%	0	0%	0	0%	0	0%	1.412.103.040
4.05	ACTIVOS FINANCIEROS					0										
4.07	TRANSFERENCIAS Y DONACIONES					0										
4.08	OTROS GASTOS															
4.10	SERVICIOS DE LA DEUDA					0										
4.11	DISMINUCIÓN DE PASIVOS					0										
	Total	**1.412.103.040**	**1.412.103.040**	**0**	**0,00%**	**0**	**0,00%**	**0**	**0,00%**	**0**	**0,00%**	**0**	**0,00%**	**0**	**0,00%**	**1.412.103.040**

Cifras Estimadas al Cierre del Ejercicio Económico – Financiero año 2015
Fuente: Información suministrada por CORPOELEC

CÓDIGO DEL ENTE: A1291
DENOMINACIÓN DEL ENTE: CORPORACION ELECTRICA NACIONAL S.A.
AÑO: 2015 —
MES: Febrero
CATEGORÍA PRESUPUESTARIA: CONSTRUCCIÓN DE SUBESTACIÓN ENCAPSULADA EN SF6 EN LA ZONA URBANA DE MARACAIBO

Ejecución Financiera Consolidada Mensual del Proyecto por Partida
(Expresado en Bolívares)

PARTIDAS	DENOMINACIÓN	PRESUPUESTO APROBADO	PRESUPUESTO MODIFICADO	EJECUTADO EN EL MES FEBRERO						ACUMULADO AL MES DE FEBRERO						DISPONIBILIDAD PRESUPUESTARIA AL CIERRE DEL MES DE FEBRERO
				COMPROMISO	%	CAUSADO	%	PAGADO	%	COMPROMISO	%	CAUSADO	%	PAGADO	%	
4.01	GASTOS DE PERSONAL					0										
4.02	MATERIALES, SUMINISTROS Y MERCANCIAS					0										
4.03	SERVICIOS NO PERSONALES					0										
4.04	ACTIVOS REALES	641.011.144	641.011.144	0	0,00%	0	0,00%		0,00%	0	0%	0	0%	0	0%	641.011.144
4.05	ACTIVOS FINANCIEROS					0										
4.07	TRANSFERENCIAS Y DONACIONES					0										
4.08	OTROS GASTOS					0										
4.10	SERVICIOS DE LA DEUDA					0										
4.11	DISMINUCIÓN DE PASIVOS					0										
	Total	**641.011.144**	**641.011.144**	**0**	**0,00%**	**0**	**0,00%**	**0**	**0,00%**	**0**	**0,00%**	**0**	**0,00%**	**0**	**0,00%**	**641.011.144**

Cifras Estimadas al Cierre del Ejercicio Económico – Financiero año 2015
Fuente: Información suministrada por CORPOELEC

CÓDIGO DEL ENTE: A1291
DENOMINACIÓN DEL ENTE: CORPORACION ELECTRICA NACIONAL S.A.
AÑO: 2015
MES: Febrero
CATEGORÍA PRESUPUESTARIA: SISTEMA DE TRANSMISIÓN EN 400 KV ASOCIADO A LAS SUBESTACIONES BUENA VISTA Y EL VENADO

Ejecución Financiera Consolidada Mensual del Proyecto por Partida
(Expresado en Bolívares)

PARTIDAS	DENOMINACIÓN	PRESUPUESTO APROBADO	PRESUPUESTO MODIFICADO	EJECUTADO EN EL MES FEBRERO						ACUMULADO AL MES DE FEBRERO						DISPONIBILIDAD PRESUPUESTARIA AL CIERRE DEL MES DE FEBRERO
				COMPROMISO	%	CAUSADO	%	PAGADO	%	COMPROMISO	%	CAUSADO	%	PAGADO	%	
4.01	GASTOS DE PERSONAL					0										
4.02	MATERIALES, SUMINISTROS Y MERCANCIAS					0										
4.03	SERVICIOS NO PERSONALES					0										
4.04	ACTIVOS REALES	100.000.000	100.000.000	0	0,00%	0	0,00%		0,00%	0	0%	0	0%	0	0%	100.000.000
4.05	ACTIVOS FINANCIEROS					0										
4.07	TRANSFERENCIAS Y DONACIONES					0										
4.08	OTROS GASTOS					0										
4.10	SERVICIOS DE LA DEUDA					0										
4.11	DISMINUCIÓN DE PASIVOS					0										
	Total	**100.000.000**	**100.000.000**	**0**		**0**		**0**		**0**		**0**		**0**		**100.000.000**

Cifras Estimadas al Cierre del Ejercicio Económico – Financiero año 2015
Fuente: Información suministrada por CORPOELEC

CÓDIGO DEL ENTE: A1291
DENOMINACIÓN DEL ENTE: CORPORACION ELECTRICA NACIONAL S.A.
AÑO: 2015
MES: Febrero
CATEGORÍA PRESUPUESTARIA: CONSTRUCCIÓN PLANTA DE GENERACIÓN TERMOELÉCTRICA DON LUIS ZAMBRANO (EL VIGIA)

Ejecución Financiera Consolidada Mensual del Proyecto por Partida
(Expresado en Bolívares)

PARTIDAS	DENOMINACIÓN	PRESUPUESTO APROBADO	PRESUPUESTO MODIFICADO	EJECUTADO EN EL MES FEBRERO						ACUMULADO AL MES DE FEBRERO						DISPONIBILIDAD PRESUPUESTARIA AL CIERRE DEL MES DE FEBRERO
				COMPROMISO	%	CAUSADO	%	PAGADO	%	COMPROMISO	%	CAUSADO	%	PAGADO	%	
4.01	GASTOS DE PERSONAL					0										
4.02	MATERIALES, SUMINISTROS Y MERCANCIAS					0										
4.03	SERVICIOS NO PERSONALES					0										
4.04	ACTIVOS REALES	1.415.993.389	1.415.993.389	0	0,00%	0	0,00%		0,00%	0	0%	0	0%	0	0%	1.415.993.389
4.05	ACTIVOS FINANCIEROS					0										
4.07	TRANSFERENCIAS Y DONACIONES					0										
4.08	OTROS GASTOS					0										
4.10	SERVICIOS DE LA DEUDA					0										
4.11	DISMINUCIÓN DE PASIVOS					0										
	Total	**1.415.993.389**	**1.415.993.389**	**0**	**0,00%**	**0**	**0,00%**	**0**	**0,00%**	**0**	**0,00%**	**0**	**0,00%**	**0**	**0,00%**	**1.415.993.389**

Cifras Estimadas al Cierre del Ejercicio Económico – Financiero año 2015
Fuente: Información suministrada por CORPOELEC

.

CÓDIGO DEL ENTE: A1291
DENOMINACIÓN DEL ENTE: CORPORACION ELECTRICA NACIONAL S.A.
AÑO: 2015
MES: Febrero
CATEGORÍA PRESUPUESTARIA: PROYECTO EXPANDIR INFRAESTRUCTURA DE GENERACION TERMOELÉCTRICA REGION CENTRAL

Ejecución Financiera Consolidada Mensual del Proyecto por Partida
(Expresado en Bolívares)

PARTIDAS	DENOMINACIÓN	PRESUPUESTO APROBADO	PRESUPUESTO MODIFICADO	EJECUTADO EN EL MES FEBRERO						ACUMULADO AL MES DE FEBRERO						DISPONIBILIDAD PRESUPUESTARIA AL CIERRE DEL MES DE FEBRERO
				COMPROMISO	%	CAUSADO	%	PAGADO	%	COMPROMISO	%	CAUSADO	%	PAGADO	%	
4.01	GASTOS DE PERSONAL	160.816.788	160.816.788	0	0,00%	0	0,00%		0,00%	0	0%	0	0%	0	0%	160.816.788
4.02	MATERIALES, SUMINISTROS Y MERCANCIAS					0										
4.03	SERVICIOS NO PERSONALES					0										
4.04	ACTIVOS REALES	3.409.990.153	3.409.990.153	0	0,00%	0	0,00%		0,00%	76.738.410	2%	76.738.410	2%	0	0%	3.333.251.743
4.05	ACTIVOS FINANCIEROS					0										
4.07	TRANSFERENCIAS Y DONACIONES					0										
4.08	OTROS GASTOS					0										
4.10	SERVICIOS DE LA DEUDA					0										
4.11	DISMINUCIÓN DE PASIVOS					0									Err:512	
	Total	**3.570.806.941**	**3.570.806.941**	**0**	**0,00%**	**0**	**0,00%**	**0**	**0,00%**	**76.738.410**	**2,15%**	**76.738.410**	**2,15%**	**0**	**0,00%**	**3.494.068.531**

Cifras Estimadas al Cierre del Ejercicio Económico – Financiero año 2015
Fuente: Información suministrada por CORPOELEC

CÓDIGO DEL ENTE: A1291
DENOMINACIÓN DEL ENTE: CORPORACION ELECTRICA NACIONAL S.A.
AÑO: 2015
MES: Febrero
CATEGORÍA PRESUPUESTARIA: PROYECTO DE GENERACION DE TERMOELÉCTRICA DE CARÁCTER COMPLEMENTARIO

Ejecución Financiera Consolidada Mensual del Proyecto por Partida
(Expresado en Bolívares)

PARTIDAS	DENOMINACIÓN	PRESUPUESTO APROBADO	PRESUPUESTO MODIFICADO	EJECUTADO EN EL MES FEBRERO						ACUMULADO AL MES DE FEBRERO						DISPONIBILIDAD PRESUPUESTARIA AL CIERRE DEL MES DE FEBRERO
				COMPROMISO	%	CAUSADO	%	PAGADO	%	COMPROMISO	%	CAUSADO	%	PAGADO	%	
4.01	GASTOS DE PERSONAL	210.685.776	210.685.776	0	0,00%	0	0,00%		0,00%	0	0%	0	0%	0	0%	210.685.776
4.02	MATERIALES, SUMINISTROS Y MERCANCIAS					0										
4.03	SERVICIOS NO PERSONALES					0										
4.04	ACTIVOS REALES	262.676.588	262.676.588	0	0,00%	0	0,00%		0,00%	0	0%	0	0%	0	0%	262.676.588
4.05	ACTIVOS FINANCIEROS					0										
4.07	TRANSFERENCIAS Y DONACIONES					0										
4.08	OTROS GASTOS					0										
4.10	SERVICIOS DE LA DEUDA					0										
4.11	DISMINUCIÓN DE PASIVOS					0										
	Total	**473.362.364**	**473.362.364**	**0**	**0,00%**	**0**	**0,00%**	**0**	**0,00%**	**0**		**0**	**0,00%**	**0**	**0,00%**	**473.362.364**

Cifras Estimadas al Cierre del Ejercicio Económico – Financiero año 2015
Fuente: Información suministrada por CORPOELEC

CÓDIGO DEL ENTE: A1291
DENOMINACIÓN DEL ENTE: CORPORACION ELECTRICA NACIONAL S.A.
AÑO: 2015
MES: Febrero
CATEGORÍA PRESUPUESTARIA: PROYECTO EXPANDIR Y ADECUAR INFRAESTRUCTURA DE TRANSMISIÓN Y DISTRIBUCIÓN REGIÓN CENTRAL

Ejecución Financiera Consolidada Mensual del Proyecto por Partida
(Expresado en Bolívares)

PARTIDAS	DENOMINACIÓN	PRESUPUESTO APROBADO	PRESUPUESTO MODIFICADO	EJECUTADO EN EL MES FEBRERO						ACUMULADO AL MES DE FEBRERO						DISPONIBILIDAD PRESUPUESTARIA AL CIERRE DEL MES DE FEBRERO
				COMPROMISO	%	CAUSADO	%	PAGADO	%	COMPROMISO	%	CAUSADO	%	PAGADO	%	
4.01	GASTOS DE PERSONAL					0										
4.02	MATERIALES, SUMINISTROS Y MERCANCIAS					0										
4.03	SERVICIOS NO PERSONALES					0										
4.04	ACTIVOS REALES	2.268.661.647	2.268.661.647	0	0,00%	0	0,00%		0,00%	0	0%	0	0%	0	0%	2.268.661.647
4.05	ACTIVOS FINANCIEROS					0										
4.07	TRANSFERENCIAS Y DONACIONES					0										
4.08	OTROS GASTOS					0										
4.10	SERVICIOS DE LA DEUDA					0										
4.11	DISMINUCIÓN DE PASIVOS					0										
	Total	**2.268.661.647**	**2.268.661.647**	**0**	**0,00%**	**0**	**0,00%**	**0**		**0**		**0**		**0**	**0,00%**	**2.268.661.647**

Cifras Estimadas al Cierre del Ejercicio Económico – Financiero año 2015
Fuente: Información suministrada por CORPOELEC

CÓDIGO DEL ENTE: A1291
DENOMINACIÓN DEL ENTE: CORPORACION ELECTRICA NACIONAL S.A.
AÑO: 2015
MES: Febrero
CATEGORÍA PRESUPUESTARIA: PROYECTO EXPANDIR Y ADECUAR INFRAESTRUCTURA DE TRANSMISIÓN Y DISTRIBUCIÓN REGIÓN OCCIDENTAL

Ejecución Financiera Consolidada Mensual del Proyecto por Partida
(Expresado en Bolívares)

PARTIDAS	DENOMINACIÓN	PRESUPUESTO APROBADO	PRESUPUESTO MODIFICADO	EJECUTADO EN EL MES FEBRERO						ACUMULADO AL MES DE FEBRERO						DISPONIBILIDAD PRESUPUESTARIA AL CIERRE DEL MES DE FEBRERO
				COMPROMISO	%	CAUSADO	%	PAGADO	%	COMPROMISO	%	CAUSADO	%	PAGADO	%	
4.01	GASTOS DE PERSONAL					0										
4.02	MATERIALES, SUMINISTROS Y MERCANCIAS					0										
4.03	SERVICIOS NO PERSONALES					0										
4.04	ACTIVOS REALES	2.629.340.350	2.629.340.350	0	0,00%	0	0,00%		0,00%	0	0%	0	0%	0	0%	2.629.340.350
4.05	ACTIVOS FINANCIEROS					0										
4.07	TRANSFERENCIAS Y DONACIONES					0										
4.08	OTROS GASTOS					0										
4.10	SERVICIOS DE LA DEUDA					0										
4.11	DISMINUCIÓN DE PASIVOS					0										
	Total	**2.629.340.350**	**2.629.340.350**	**0**	**0,00%**	**0**	**0,00%**	**0**	**0,00%**	**0**	**0,00%**	**0**	**0,00%**	**0**	**0,00%**	**2.629.340.350**

Cifras Estimadas al Cierre del Ejercicio Económico – Financiero año 2015
Fuente: Información suministrada por CORPOELEC

CÓDIGO DEL ENTE: A1291
DENOMINACIÓN DEL ENTE: CORPORACION ELECTRICA NACIONAL S.A.
AÑO: 2015
MES: Febrero
CATEGORÍA PRESUPUESTARIA: PROYECTO EXPANDIR Y ADECUAR INFRAESTRUCTURA DE TRANSMISIÓN Y DISTRIBUCIÓN REGIÓN ORIENTAL

Ejecución Financiera Consolidada Mensual del Proyecto por Partida
(Expresado en Bolívares)

PARTIDAS	DENOMINACIÓN	PRESUPUESTO APROBADO	PRESUPUESTO MODIFICADO	EJECUTADO EN EL MES FEBRERO						ACUMULADO AL MES DE FEBRERO						DISPONIBILIDAD PRESUPUESTARIA AL CIERRE DEL MES DE FEBRERO
				COMPROMISO	%	CAUSADO	%	PAGADO	%	COMPROMISO	%	CAUSADO	%	PAGADO	%	
4.01	GASTOS DE PERSONAL					0										
4.02	MATERIALES, SUMINISTROS Y MERCANCIAS					0										
4.03	SERVICIOS NO PERSONALES					0										
4.04	ACTIVOS REALES	2.261.442.731	2.261.442.731	0	0,00%	0	0,00%		0,00%	176.130	0%	176.130	0%	0	0%	2.261.266.601
4.05	ACTIVOS FINANCIEROS					0										
4.07	TRANSFERENCIAS Y DONACIONES					0										
4.08	OTROS GASTOS															
4.10	SERVICIOS DE LA DEUDA					0										
4.11	DISMINUCIÓN DE PASIVOS					0										
	Total	**2.261.442.731**	**2.261.442.731**	**0**	**0,00%**	**0**	**0,00%**	**0**	**0,00%**	**176.130**	**0,01%**	**176.130**	**0,01%**	**0**	**0,00%**	**2.261.266.601**

Cifras Estimadas al Cierre del Ejercicio Económico – Financiero año 2015
Fuente: Información suministrada por CORPOELEC

CÓDIGO DEL ENTE: A1291
DENOMINACIÓN DEL ENTE: CORPORACION ELECTRICA NACIONAL S.A.
AÑO: 2015
MES: Febrero
CATEGORÍA PRESUPUESTARIA: PROYECTO AMPLIACIÓN Y ADECUACIÓN DE LAS EDIFICACIONES ADMINISTRATIVAS DE CORPOELEC 2014 – 2017

Ejecución Financiera Consolidada Mensual del Proyecto por Partida
(Expresado en Bolívares)

PARTIDAS	DENOMINACIÓN	PRESUPUESTO APROBADO	PRESUPUESTO MODIFICADO	EJECUTADO EN EL MES FEBRERO						ACUMULADO AL MES DE FEBRERO						DISPONIBILIDAD PRESUPUESTARIA AL CIERRE DEL MES DE FEBRERO
				COMPROMISO	%	CAUSADO	%	PAGADO	%	COMPROMISO	%	CAUSADO	%	PAGADO	%	
4.01	GASTOS DE PERSONAL					0										
4.02	MATERIALES, SUMINISTROS Y MERCANCIAS					0										
4.03	SERVICIOS NO PERSONALES					0										
4.04	ACTIVOS REALES	185.040.000	185.040.000	0	0,00%	0	0,00%		0,00%	0	0%	0	0%	0	0%	185.040.000
4.05	ACTIVOS FINANCIEROS					0										
4.07	TRANSFERENCIAS Y DONACIONES					0										
4.08	OTROS GASTOS					0										
4.10	SERVICIOS DE LA DEUDA					0										
4.11	DISMINUCIÓN DE PASIVOS					0										
	Total	**185.040.000**	**185.040.000**	**0**	**0,00%**	**0**	**0,00%**	**0**	**0,00%**	**0**	**0,00%**	**0**	**0,00%**	**0**	**0,00%**	**185.040.000**

Cifras Estimadas al Cierre del Ejercicio Económico – Financiero año 2015
Fuente: Información suministrada por CORPOELEC

CÓDIGO DEL ENTE: A1291
DENOMINACIÓN DEL ENTE: CORPORACION ELECTRICA NACIONAL S.A.
AÑO: 2015
MES: Febrero
CATEGORÍA PRESUPUESTARIA: CONSOLIDACION DE LOS SISTEMAS DE TRANSMISION EN LAS REGIONES OCCIDENTAL Y ORIENTAL Y MEJORAS EN LAS REDES DE DISTRIBUCION A NIVEL NACIONAL

Ejecución Financiera Consolidada Mensual del Proyecto por Partida
(Expresado en Bolívares)

PARTIDAS	DENOMINACIÓN	PRESUPUESTO APROBADO	PRESUPUESTO MODIFICADO	EJECUTADO EN EL MES FEBRERO						ACUMULADO AL MES DE FEBRERO						DISPONIBILIDAD PRESUPUESTARIA AL CIERRE DEL MES DE FEBRERO
				COMPROMISO	%	CAUSADO	%	PAGADO	%	COMPROMISO	%	CAUSADO	%	PAGADO	%	
4.01	GASTOS DE PERSONAL					0										
4.02	MATERIALES, SUMINISTROS Y MERCANCIAS					0										
4.03	SERVICIOS NO PERSONALES					0										
4.04	ACTIVOS REALES	1.260.819.041	1.260.819.041	0	0,00%	0	0,00%		0,00%	0	0%	0	0%	0	0%	1.260.819.041
4.05	ACTIVOS FINANCIEROS					0										
4.07	TRANSFERENCIAS Y DONACIONES					0										
4.08	OTROS GASTOS					0										
4.10	SERVICIOS DE LA DEUDA					0										
4.11	DISMINUCIÓN DE PASIVOS					0										
	Total	**1.260.819.041**	**1.260.819.041**	**0**	**0,00%**	**0**	**0,00%**	**0**	**0,00%**	**0**	**0,00%**	**0**	**0,00%**	**0**	**0,00%**	**1.260.819.041**

Cifras Estimadas al Cierre del Ejercicio Económico – Financiero año 2015

Fuente: Información suministrada por CORPOELEC

CÓDIGO DEL ENTE: A1291
DENOMINACIÓN DEL ENTE: CORPORACION ELECTRICA NACIONAL S.A.
AÑO: 2015
MES: Febrero
CATEGORÍA PRESUPUESTARIA: OBRAS NUEVAS TERMOZULIA II

Ejecución Financiera Consolidada Mensual del Proyecto por Partida
(Expresado en Bolívares)

PARTIDAS	DENOMINACIÓN	PRESUPUESTO APROBADO	PRESUPUESTO MODIFICADO	EJECUTADO EN EL MES FEBRERO						ACUMULADO AL MES DE FEBRERO						DISPONIBILIDAD PRESUPUESTARIA AL CIERRE DEL MES DE FEBRERO
				COMPROMISO	%	CAUSADO	%	PAGADO	%	COMPROMISO	%	CAUSADO	%	PAGADO	%	
4.01	GASTOS DE PERSONAL					0										
4.02	MATERIALES, SUMINISTROS Y MERCANCIAS					0										
4.03	SERVICIOS NO PERSONALES					0										
4.04	ACTIVOS REALES	1.587.635.417	1.587.635.417	0	0,00%	0	0,00%		0,00%	0	0%	0	0%	0	0%	1.587.635.417
4.05	ACTIVOS FINANCIEROS					0										
4.07	TRANSFERENCIAS Y DONACIONES					0										
4.08	OTROS GASTOS					0										
4.10	SERVICIOS DE LA DEUDA					0										
4.11	DISMINUCIÓN DE PASIVOS					0										
	Total	**1.587.635.417**	**1.587.635.417**	**0**	**0,00%**	**0**	**0,00%**	**0**	**0,00%**	**0**	**0,00%**	**0**	**0,00%**	**0**	**0,00%**	**1.587.635.417**

Cifras Estimadas al Cierre del Ejercicio Económico – Financiero año 2015
Fuente: Información suministrada por CORPOELEC

CÓDIGO DEL ENTE: A1291
DENOMINACIÓN DEL ENTE: CORPORACION ELECTRICA NACIONAL S.A.
AÑO: 2015
MES: Febrero
CATEGORÍA PRESUPUESTARIA: EXPANSION DE LOS VALLES DEL TUY

Ejecución Financiera Consolidada Mensual del Proyecto por Partida
(Expresado en Bolívares)

PARTIDAS	DENOMINACIÓN	PRESUPUESTO APROBADO	PRESUPUESTO MODIFICADO	EJECUTADO EN EL MES FEBRERO						ACUMULADO AL MES DE FEBRERO						DISPONIBILIDAD PRESUPUESTARIA AL CIERRE DEL MES DE FEBRERO
				COMPROMISO	%	CAUSADO	%	PAGADO	%	COMPROMISO	%	CAUSADO	%	PAGADO	%	
4.01	GASTOS DE PERSONAL					0										
4.02	MATERIALES, SUMINISTROS Y MERCANCIAS					0										
4.03	SERVICIOS NO PERSONALES					0										
4.04	ACTIVOS REALES	343.196.571	343.196.571	0	0,00%	0	0,00%		0,00%	0	0%	0	0%	0	0%	343.196.571
4.05	ACTIVOS FINANCIEROS					0										
4.07	TRANSFERENCIAS Y DONACIONES					0										
4.08	OTROS GASTOS					0										
4.10	SERVICIOS DE LA DEUDA					0										
4.11	DISMINUCIÓN DE PASIVOS					0										
	Total	**343.196.571**	**343.196.571**	**0**	**0,00%**	**0**	**0,00%**	**0**	**0,00%**	**0**	**0,00%**	**0**	**0,00%**	**0**	**0,00%**	**343.196.571**

Cifras Estimadas al Cierre del Ejercicio Económico – Financiero año 2015
Fuente: Información suministrada por CORPOELEC

CÓDIGO DEL ENTE: A1291
DENOMINACIÓN DEL ENTE: CORPORACION ELECTRICA NACIONAL S.A.
AÑO: 2015
MES: Febrero
CATEGORÍA PRESUPUESTARIA: SUMINISTRO E INSTALACION DE CABLE SUBLACUSTRE A 400KV EN EL LAGO DE MARACAIBO

Ejecución Financiera Consolidada Mensual del Proyecto por Partida
(Expresado en Bolivares)

PARTIDAS	DENOMINACIÓN	PRESUPUESTO APROBADO	PRESUPUESTO MODIFICADO	EJECUTADO EN EL MES FEBRERO						ACUMULADO AL MES DE FEBRERO						DISPONIBILIDAD PRESUPUESTARIA AL CIERRE DEL MES DE FEBRERO
				COMPROMISO	%	CAUSADO	%	PAGADO	%	COMPROMISO	%	CAUSADO	%	PAGADO	%	
4.01	GASTOS DE PERSONAL					0										
4.02	MATERIALES, SUMINISTROS Y MERCANCIAS					0										
4.03	SERVICIOS NO PERSONALES					0										
4.04	ACTIVOS REALES	923.977.460	923.977.460	0	0,00%	0	0,00%		0,00%	0	0%	0	0%	0	0%	923.977.460
4.05	ACTIVOS FINANCIEROS					0										
4.07	TRANSFERENCIAS Y DONACIONES					0										
4.08	OTROS GASTOS					0										
4.10	SERVICIOS DE LA DEUDA					0										
4.11	DISMINUCIÓN DE PASIVOS					0										
	Total	**923.977.460**	**923.977.460**	**0**	**0,00%**	**0**	**0,00%**	**0**	**0,00%**	**0**	**0,00%**	**0**	**0,00%**	**0**	**0,00%**	**923.977.460**

Cifras Estimadas al Cierre del Ejercicio Económico – Financiero año 2015

Fuente: Información suministrada por CORPOELEC

CÓDIGO DEL ENTE: A1291
DENOMINACIÓN DEL ENTE: CORPORACION ELECTRICA NACIONAL S.A.
AÑO: 2015
MES: Febrero
CATEGORÍA PRESUPUESTARIA: SISTEMA DE TRANSMISIÓN ANGOSTURA 400/115 KV

Ejecución Financiera Consolidada Mensual del Proyecto por Partida
(Expresado en Bolívares)

PARTIDAS	DENOMINACIÓN	PRESUPUESTO APROBADO	PRESUPUESTO MODIFICADO	EJECUTADO EN EL MES FEBRERO						ACUMULADO AL MES DE FEBRERO						DISPONIBILIDAD PRESUPUESTARIA AL CIERRE DEL MES DE FEBRERO
				COMPROMISO	%	CAUSADO	%	PAGADO	%	COMPROMISO	%	CAUSADO	%	PAGADO	%	
4.01	GASTOS DE PERSONAL					0										
4.02	MATERIALES, SUMINISTROS Y MERCANCIAS					0										
4.03	SERVICIOS NO PERSONALES					0										
4.04	ACTIVOS REALES	1.211.585.322	1.211.585.322	0	0,00%	0	0,00%		0,00%	0	0%	0	0%	0	0%	1.211.585.322
4.05	ACTIVOS FINANCIEROS					0										
4.07	TRANSFERENCIAS Y DONACIONES					0										
4.08	OTROS GASTOS					0										
4.10	SERVICIOS DE LA DEUDA					0										
4.11	DISMINUCIÓN DE PASIVOS					0										
	Total	**1.211.585.322**	**1.211.585.322**	**0**	**0,00%**	**0**	**0,00%**	**0**	**0,00%**	**0**	**0,00%**	**0**	**0,00%**	**0**	**0,00%**	**1.211.585.322**

Cifras Estimadas al Cierre del Ejercicio Económico – Financiero año 2015
Fuente: Información suministrada por CORPOELEC

CÓDIGO DEL ENTE: A1291
DENOMINACIÓN DEL ENTE: CORPORACION ELECTRICA NACIONAL S.A.
AÑO: 2015
MES: Febrero
CATEGORÍA PRESUPUESTARIA: ESTUDIOS DE PREINVERSIÓN PARA EL SECTOR ELÉCTRICO NACIONAL

Ejecución Financiera Consolidada Mensual del Proyecto por Partida
(Expresado en Bolívares)

PARTIDAS	DENOMINACIÓN	PRESUPUESTO APROBADO	PRESUPUESTO MODIFICADO	EJECUTADO EN EL MES FEBRERO						ACUMULADO AL MES DE FEBRERO						DISPONIBILIDAD PRESUPUESTARIA AL CIERRE DEL MES DE FEBRERO
				COMPROMISO	%	CAUSADO	%	PAGADO	%	COMPROMISO	%	CAUSADO	%	PAGADO	%	
4.01	GASTOS DE PERSONAL					0										
4.02	MATERIALES, SUMINISTROS Y MERCANCIAS					0										
4.03	SERVICIOS NO PERSONALES					0										
4.04	ACTIVOS REALES	50.000.000	50.000.000	0	0,00%	0	0,00%		0,00%	0	0%	0	0%	0	0%	50.000.000
4.05	ACTIVOS FINANCIEROS					0										
4.07	TRANSFERENCIAS Y DONACIONES					0										
4.08	OTROS GASTOS					0										
4.10	SERVICIOS DE LA DEUDA					0										
4.11	DISMINUCIÓN DE PASIVOS					0										
	Total	**50.000.000**	**50.000.000**	**0**	**0,00%**	**0**	**0,00%**	**0**	**0,00%**	**0**	**0,00%**	**0**	**0,00%**	**0**	**0,00%**	**50.000.000**

Cifras Estimadas al Cierre del Ejercicio Económico – Financiero año 2015
Fuente: Información suministrada por CORPOELEC

CÓDIGO DEL ENTE: A1291
DENOMINACIÓN DEL ENTE: CORPORACION ELECTRICA NACIONAL S.A.
AÑO: 2015
MES: Febrero
CATEGORÍA PRESUPUESTARIA: ACCIÓN CENTRALIZADA

Ejecución Financiera Consolidada Mensual del Proyecto por Partida
(Expresado en Bolívares)

PARTIDAS	DENOMINACIÓN	PRESUPUESTO APROBADO	PRESUPUESTO MODIFICADO	EJECUTADO EN EL MES FEBRERO						ACUMULADO AL MES DE FEBRERO						DISPONIBILIDAD PRESUPUESTARIA AL CIERRE DEL MES DE FEBRERO
				COMPROMISO	%	CAUSADO	%	PAGADO	%	COMPROMISO	%	CAUSADO	%	PAGADO	%	
4.01	GASTOS DE PERSONAL	17.862.623.196	17.862.623.196	559.861.567	3,13%	559.861.567	3,13%	521.287.105	2,92%	1.075.861.701	6%	1.075.861.701	6%	1.001.734.830	6%	16.786.761.495
4.02	MATERIALES, SUMINISTROS Y MERCANCIAS	1.280.315.319	1.280.315.319	129.118	0,01%	129.118	0,01%	0	0,00%	1.262.433	0%	1.262.433	0%	1.133.316	0%	1.279.052.886
4.03	SERVICIOS NO PERSONALES	8.072.774.017	8.072.774.017	221.521.488	2,74%	221.521.488	2,74%	0	0,00%	437.723.061	5%	437.723.061	5%	44.909.734	1%	7.635.050.955
4.04	ACTIVOS REALES	2.450.421.652	2.450.421.652	0	0,00%	0	0,00%	0	0,00%	0	0%	0	0%	0	0%	2.450.421.652
4.05	ACTIVOS FINANCIEROS	2.458.103.098	3.847.657.264	454.234.572	11,81%	454.234.572	11,81%	0	0,00%	3.847.657.264	100%	3.847.657.264	100%	0	0%	0
4.07	TRANSFERENCIAS Y DONACIONES	1.459.899.349	1.459.899.349	286.182.196	19,60%	286.182.196	19,60%	0	0,00%	595.886.413	41%	595.886.413	41%	0	0%	864.012.936
4.08	OTROS GASTOS	3.324.566.815	3.324.566.815	301.651.054	9,07%	301.651.054	9,07%	0	0,00%	608.563.605	18%	608.563.605	18%	0	0%	2.716.003.210
4.10	SERVICIOS DE LA DEUDA															
4.11	DISMINUCIÓN DE PASIVOS	1.706.413.524	1.706.413.524	0	0,00%	0	0,00%	0	0,00%	0	0%	0	0%	0	0%	1.706.413.524
4.12	DISMINUCION DE PATRIMONIO															
	Total	**38.615.116.969**	**40.004.671.135**	**1.823.579.996**	**4,56%**	**1.823.579.996**	**4,56%**	**521.287.105**	**1,30%**	**6.566.954.477**	**16,42%**	**6.566.954.477**	**16,42%**	**1.047.777.879**	**2,62%**	**33.437.716.657**

Cifras Estimadas al Cierre del Ejercicio Económico – Financiero año 2015
Fuente: Información suministrada por CORPOELEC

CÓDIGO DEL ENTE: A1291
DENOMINACIÓN DEL ENTE: CORPORACION ELECTRICA NACIONAL S.A.
AÑO: 2015
MES: Febrero
CATEGORÍA PRESUPUESTARIA: DIRECCION Y COORDINACION DE LOS GASTOS DE LOS TRABAJADORES

Ejecución Financiera Consolidada Mensual del Proyecto por Partida
(Expresado en Bolívares)

PARTIDAS	DENOMINACIÓN	PRESUPUESTO APROBADO	PRESUPUESTO MODIFICADO	EJECUTADO EN EL MES FEBRERO						ACUMULADO AL MES DE FEBRERO						DISPONIBILIDAD PRESUPUESTARIA AL CIERRE DEL MES DE FEBRERO
				COMPROMISO	%	CAUSADO	%	PAGADO	%	COMPROMISO	%	CAUSADO	%	PAGADO	%	
4.01	GASTOS DE PERSONAL	17.862.623.196	17.862.623.196	559.861.567	3,13%	559.861.567	3,13%	521.287.105	2,92%	1.075.861.701	6%	1.075.861.701	6%	1.001.734.830	6%	16.786.761.495
4.02	MATERIALES, SUMINISTROS Y MERCANCIAS															
4.03	SERVICIOS NO PERSONALES															
4.04	ACTIVOS REALES															
4.05	ACTIVOS FINANCIEROS															
4.07	TRANSFERENCIAS Y DONACIONES															
4.08	OTROS GASTOS															
4.10	SERVICIOS DE LA DEUDA															
4.11	DISMINUCIÓN DE PASIVOS															
	Total	**17.862.623.196**	**17.862.623.196**	**559.861.567**	**3,13%**	**559.861.567**	**3,13%**	**521.287.105**	**2,92%**	**1.075.861.701**	**6,02%**	**1.075.861.701**	**6,02%**	**1.001.734.830**	**5,61%**	**16.786.761.495**

Cifras Estimadas al Cierre del Ejercicio Económico – Financiero año 2015
Fuente: Información suministrada por CORPOELEC

CÓDIGO DEL ENTE: A1291
DENOMINACIÓN DEL ENTE: CORPORACION ELECTRICA NACIONAL S.A.
AÑO: 2015
MES: Febrero
CATEGORÍA PRESUPUESTARIA: GESTIÓN ADMINISTRATIVA

Ejecución Financiera Consolidada Mensual del Proyecto por Partida
(Expresado en Bolívares)

PARTIDAS	DENOMINACIÓN	PRESUPUESTO APROBADO	PRESUPUESTO MODIFICADO	EJECUTADO EN EL MES FEBRERO						ACUMULADO AL MES DE FEBRERO						DISPONIBILIDAD PRESUPUESTARIA AL CIERRE DEL MES DE FEBRERO
				COMPROMISO	%	CAUSADO	%	PAGADO	%	COMPROMISO	%	CAUSADO	%	PAGADO	%	
4.01	GASTOS DE PERSONAL															
4.02	MATERIALES, SUMINISTROS Y MERCANCIAS	1.280.315.319	1.280.315.319	129.118	0,01%	129.118	0,01%		0,00%	1.262.433	0%	1.262.433	0%	1.133.316	0%	1.279.052.886
4.03	SERVICIOS NO PERSONALES	8.072.774.017	8.072.774.017	221.521.488	2,74%	221.521.488	2,74%		0,00%	437.723.061	5%	437.723.061	5%	44.909.734	1%	7.635.050.955
4.04	ACTIVOS REALES	2.450.421.652	2.450.421.652	0	0,00%	0	0,00%		0,00%	0	0%	0	0%	0	0%	2.450.421.652
4.05	ACTIVOS FINANCIEROS	2.458.103.098	3.847.657.264	454.234.572	11,81%	454.234.572	11,81%		0,00%	3.847.657.264	100%	3.847.657.264	100%	0	0%	0
4.07	TRANSFERENCIAS Y DONACIONES	21.887.317	21.887.317	0	0,00%	0	0,00%		0,00%	0	0%	0	0%	0	0%	21.887.317
4.08	OTROS GASTOS	3.324.566.815	3.324.566.815	301.651.054	9,07%	301.651.054	9,07%		0,00%	608.563.605	18%	608.563.605	18%	0	0%	2.716.003.210
4.10	SERVICIOS DE LA DEUDA															
4.11	DISMINUCIÓN DE PASIVOS	1.706.413.524	1.706.413.524	0	0,00%	0	0,00%		0,00%	0	0%	0	0%	0	0%	1.706.413.524
4.12	DISMINUCION DE PATRIMONIO															
	Total	**19.314.481.741**	**20.704.035.907**	**977.536.232**	**4,72%**	**977.536.232**	**4,72%**	**0**	**0,00%**	**4.895.206.363**	**23,64%**	**4.895.206.363**	**23,64%**	**46.043.050**	**0,22%**	**15.808.829.544**

Cifras Estimadas al Cierre del Ejercicio Económico – Financiero año 2015
Fuente: Información suministrada por CORPOELEC

CÓDIGO DEL ENTE: A1291
DENOMINACIÓN DEL ENTE: CORPORACION ELECTRICA NACIONAL S.A.
AÑO: 2015
MES: Febrero
CATEGORÍA PRESUPUESTARIA: PREVISION y PROTECCION SOCIAL

Ejecución Financiera Consolidada Mensual del Proyecto por Partida
(Expresado en Bolivares)

PARTIDAS	DENOMINACIÓN	PRESUPUESTO APROBADO	PRESUPUESTO MODIFICADO	EJECUTADO EN EL MES FEBRERO						ACUMULADO AL MES DE FEBRERO						DISPONIBILIDAD PRESUPUESTARIA AL CIERRE DEL MES DE FEBRERO
				COMPROMISO	%	CAUSADO	%	PAGADO	%	COMPROMISO	%	CAUSADO	%	PAGADO	%	
4.01	GASTOS DE PERSONAL					0										
4.02	MATERIALES, SUMINISTROS Y MERCANCIAS					0										
4.03	SERVICIOS NO PERSONALES					0										
4.04	ACTIVOS REALES					0										
4.05	ACTIVOS FINANCIEROS					0										
4.07	TRANSFERENCIAS Y DONACIONES	1.438.012.032	1.438.012.032	286.182.196	19,90%	286.182.196	19,90%		0,00%	595.886.413	41%	595.886.413	41%	0	0%	842.125.619
4.08	OTROS GASTOS					0										
4.10	SERVICIOS DE LA DEUDA					0										
4.11	DISMINUCIÓN DE PASIVOS					0										
	Total	**1.438.012.032**	**1.438.012.032**	**286.182.196**	**19,90%**	**286.182.196**	**19,90%**	**0**	**0,00%**	**595.886.413**	**41,44%**	**595.886.413**	**41,44%**	**0**	**0,00%**	**842.125.619**

Cifras Estimadas al Cierre del Ejercicio Económico – Financiero año 2015
Fuente: Información suministrada por CORPOELEC

CÓDIGO DEL ENTE: A1291
DENOMINACIÓN DEL ENTE: CORPORACION ELECTRICA NACIONAL S.A.
AÑO: 2015
MES: Marzo
CATEGORÍA PRESUPUESTARIA: CONSOLIDADO MENSUAL DEL ENTE PROYECTO Y ACCIÓN CENTRALIZADA

Ejecución Financiera Consolidada Mensual del Proyecto por Partida
(Expresado en Bolívares)

PARTIDAS	DENOMINACIÓN	PRESUPUESTO APROBADO	PRESUPUESTO MODIFICADO	EJECUTADO EN EL MES MARZO						ACUMULADO AL MES DE MARZO						DISPONIBILIDAD PRESUPUESTARIA AL CIERRE DEL MES DE MARZO
				COMPROMISO	%	CAUSADO	%	PAGADO	%	COMPROMISO	%	CAUSADO	%	PAGADO	%	
4.01	GASTOS DE PERSONAL	39.322.766.792	39.322.766.792	1.583.526.348	4,03%	1.583.526.348	4,03%	1.474.421.383	3,75%	5.317.006.826	13,52%	5.317.006.826	13,52%	4.950.665.056	12,59%	34.005.759.966
4.02	MATERIALES, SUMINISTROS Y MERCANCIAS	8.854.298.692	6.854.298.692	186.026.517	2,71%	186.026.517	2,71%	9.676.864	0,14%	207.747.824	3,03%	207.747.824	3,03%	12.277.592	0,18%	6.646.550.868
4.03	SERVICIOS NO PERSONALES	15.969.468.495	13.956.537.567	693.447.112	4,97%	693.447.112	4,97%	550.859.316	3,95%	1.305.613.509	9,35%	1.305.613.509	9,35%	729.877.243	5,23%	12.650.924.058
4.04	ACTIVOS REALES	47.001.452.280	47.001.452.280	54.661.384	0,12%	54.661.384	0,12%	0	0,00%	147.190.115	0,31%	147.190.115	0,31%	89.383	0,00%	46.854.262.165
4.05	ACTIVOS FINANCIEROS	2.458.103.098	6.471.034.026	2.623.376.762	40,54%	2.623.376.762	40,54%	0	0,00%	6.471.034.026	100,00%	6.471.034.026	100,00%			
4.07	TRANSFERENCIAS Y DONACIONES	1.459.899.349	1.459.899.349	294.011.836	20,14%	294.011.836	20,14%	1.254.773	0,09%	889.898.249	60,96%	889.898.249	60,96%	1.254.773	0,09%	570.001.100
4.08	OTROS GASTOS	5.971.713.805	5.971.713.805	309.258.465	5,18%	309.258.465	5,18%	114.924	0,00%	918.543.337	15,38%	918.543.337	15,38%	771.083	0,01%	5.053.170.469
4.10	SERVICIOS DE LA DEUDA															
4.11	DISMINUCIÓN DE PASIVOS	1.706.413.524	1.706.413.524	0	0,00%	0	0,00%	0	0,00%	0	0,00%	0	0,00%	0	0,00%	1.706.413.524
4.12	DISMINUCION DE PATRIMONIO															
	Total	**122.744.116.035**	**122.744.116.035**	**5.744.308.424**	**4,68%**	**5.744.308.424**	**4,68%**	**2.036.327.258**	**1,66%**	**15.257.033.886**	**12,43%**	**15.257.033.886**	**12,43%**	**5.694.935.129**	**4,64%**	**107.487.082.149**

Cifras Estimadas al Cierre del Ejercicio Económico – Financiero año 2015
Fuente: Información suministrada por CORPOELEC

CÓDIGO DEL ENTE: A1291
DENOMINACIÓN DEL ENTE: CORPORACION ELECTRICA NACIONAL S.A.
AÑO: 2015
MES: Marzo
CATEGORÍA PRESUPUESTARIA: PROYECTOS

Ejecución Financiera Consolidada Mensual del Proyecto por Partida
(Expresado en Bolívares)

PARTIDAS	DENOMINACIÓN	PRESUPUESTO APROBADO	PRESUPUESTO MODIFICADO	EJECUTADO EN EL MES MARZO						ACUMULADO AL MES DE MARZO						DISPONIBILIDAD PRESUPUESTARIA AL CIERRE DEL MES DE MARZO
				COMPROMISO	%	CAUSADO	%	PAGADO	%	COMPROMISO	%	CAUSADO	%	PAGADO	%	
4.01	GASTOS DE PERSONAL	21.460.143.596	21.460.143.596	1.017.802.880	4,74%	1.017.802.880	4,74%	947.676.262	4,42%	3.675.421.657	17,13%	3.675.421.657	17,13%	3.422.185.105	15,95%	17.784.721.939
4.02	MATERIALES, SUMINISTROS Y MERCANCIAS	7.573.983.373	5.573.983.373	166.360.574	2,98%	166.360.574	2,98%	5.825.635	0,10%	186.819.448	3,35%	186.819.448	3,35%	7.293.048	0,13%	5.387.163.925
4.03	SERVICIOS NO PERSONALES	7.896.694.478	5.883.763.550	160.607.706	2,73%	160.607.706	2,73%	145.308.491	2,47%	335.051.042	5,69%	335.051.042	5,69%	279.416.684	4,75%	5.548.712.508
4.04	ACTIVOS REALES	44.551.030.628	44.551.030.628	32.847.759	0,07%	32.847.759	0,07%	0	0,00%	125.376.490	0,28%	125.376.490	0,28%	89.383	0,00%	44.425.654.138
4.05	ACTIVOS FINANCIEROS					0		0		0		0		0		0
4.07	TRANSFERENCIAS Y DONACIONES					0		0		0		0		0		0
4.08	OTROS GASTOS	2.647.146.991	2.647.146.991	146.430	0,01%	146.430	0,01%	0	0,00%	867.697	0,03%	867.697	0,03%	656.159	0,02%	2.646.279.294
4.10	SERVICIOS DE LA DEUDA					0		0		0		0		0		0
4.11	DISMINUCIÓN DE PASIVOS					0		0		0		0		0		0
	Total	**84.128.999.066**	**80.116.068.138**	**1.377.765.349**	**1,72%**	**1.377.765.349**	**1,72%**	**1.098.810.387**	**1,37%**	**4.323.536.333**	**5,40%**	**4.323.536.333**	**5,40%**	**3.709.640.378**	**4,63%**	**75.792.531.805**

Cifras Estimadas al Cierre del Ejercicio Económico – Financiero año 2015
Fuente: Información suministrada por CORPOELEC

CÓDIGO DEL ENTE: A1291
DENOMINACIÓN DEL ENTE: CORPORACION ELECTRICA NACIONAL S.A.
AÑO: 2015
MES: Marzo
CATEGORÍA PRESUPUESTARIA: PROYECTO GENERAR ENERGÍA ELECTRICA

Ejecución Financiera Consolidada Mensual del Proyecto por Partida
(Expresado en Bolívares)

PARTIDAS	DENOMINACIÓN	PRESUPUESTO APROBADO	PRESUPUESTO MODIFICADO	EJECUTADO EN EL MES MARZO						ACUMULADO AL MES DE MARZO						DISPONIBILIDAD PRESUPUESTARIA AL CIERRE DEL MES DE MARZO
				COMPROMISO	%	CAUSADO	%	PAGADO	%	COMPROMISO	%	CAUSADO	%	PAGADO	%	
4.01	GASTOS DE PERSONAL	3.876.940.260	3.876.940.260	265.213.786	6,84%	265.213.786	6,84%	246.940.556	6,37%	923.951.906	23,83%	923.951.906	23,83%	860.291.619	22,19%	2.952.988.354
4.02	MATERIALES, SUMINISTROS Y MERCANCIAS	2.950.274.332	950.274.332	137.614.737	14,48%	137.614.737	14,48%	5.587.099	0,59%	139.664.149	14,70%	139.664.149	14,70%	6.894.662	0,73%	810.610.184
4.03	SERVICIOS NO PERSONALES	1.773.303.202	773.303.202	10.895.234	1,41%	10.895.234	1,41%	1.485.771	0,19%	15.985.097	2,07%	15.985.097	2,07%	18.584.914	2,40%	757.318.105
4.04	ACTIVOS REALES	763.990.882	763.990.882	4.667.974	0,61%	4.667.974	0,61%		0,00%	5.250.582	0,69%	5.250.582	0,69%	0	0,00%	758.740.300
4.05	ACTIVOS FINANCIEROS					0										0
4.07	TRANSFERENCIAS Y DONACIONES					0										0
4.08	OTROS GASTOS	461.544.912	461.544.912	0	0,00%		0,00%		0,00%	0	0,00%	0	0,00%	0	0,00%	461.544.912
4.10	SERVICIOS DE LA DEUDA					0										0
4.11	DISMINUCIÓN DE PASIVOS					0										0
	Total	**9.826.053.588**	**6.826.053.588**	**418.391.732**	**6,13%**	**418.391.732**	**6,13%**	**254.013.426**	**3,72%**	**1.084.851.733**	**15,89%**	**1.084.851.733**	**15,89%**	**885.771.195**	**12,98%**	**5.741.201.855**

Cifras Estimadas al Cierre del Ejercicio Económico – Financiero año 2015
Fuente: Información suministrada por CORPOELEC

CÓDIGO DEL ENTE: A1291
DENOMINACIÓN DEL ENTE: CORPORACION ELECTRICA NACIONAL S.A.
AÑO: 2015
MES: Marzo
CATEGORÍA PRESUPUESTARIA: PROYECTO EXPANDIR INFRAESTRUCTURA DE GENERACION TERMOELÉCTRICA REGION ORIENTAL

Ejecución Financiera Consolidada Mensual del Proyecto por Partida
(Expresado en Bolívares)

PARTIDAS	DENOMINACIÓN	PRESUPUESTO APROBADO	PRESUPUESTO MODIFICADO	EJECUTADO EN EL MES MARZO						ACUMULADO AL MES DE MARZO						DISPONIBILIDAD PRESUPUESTARIA AL CIERRE DEL MES DE MARZO
				COMPROMISO	%	CAUSADO	%	PAGADO	%	COMPROMISO	%	CAUSADO	%	PAGADO	%	
4.01	GASTOS DE PERSONAL					0										
4.02	MATERIALES, SUMINISTROS Y MERCANCIAS					0										
4.03	SERVICIOS NO PERSONALES					0										
4.04	ACTIVOS REALES	829.900.000	829.900.000	0	0,00%	0	0,00%		0,00%	0	0,00%	0	0,00%	0	0,00%	829.900.000
4.05	ACTIVOS FINANCIEROS					0										
4.07	TRANSFERENCIAS Y DONACIONES					0										
4.08	OTROS GASTOS	88.328.151	88.328.151	0	0,00%		0,00%		0,00%	0	0,00%	0	0,00%	0	0,00%	88.328.151
4.10	SERVICIOS DE LA DEUDA					0										
4.11	DISMINUCIÓN DE PASIVOS					0										
	Total	**918.228.151**	**918.228.151**	**0**	**0,00%**	**0**	**0,00%**	**0**	**0,00%**	**0**	**0,00%**	**0**	**0,00%**	**0**	**0,00%**	**918.228.151**

Cifras Estimadas al Cierre del Ejercicio Económico – Financiero año 2015
Fuente: Información suministrada por CORPOELEC

CÓDIGO DEL ENTE: A1291
DENOMINACIÓN DEL ENTE: CORPORACION ELECTRICA NACIONAL S.A.
AÑO: 2015
MES: Marzo
CATEGORÍA PRESUPUESTARIA: PROYECTO EXPANDIR INFRAESTRUCTURA DE GENERACION TERMOELECTRICA REGION CAPITAL

Ejecución Financiera Consolidada Mensual del Proyecto por Partida
(Expresado en Bolívares)

PARTIDAS	DENOMINACIÓN	PRESUPUESTO APROBADO	PRESUPUESTO MODIFICADO	EJECUTADO EN EL MES MARZO						ACUMULADO AL MES DE MARZO						DISPONIBILIDAD PRESUPUESTARIA AL CIERRE DEL MES DE MARZO
				COMPROMISO	%	CAUSADO	%	PAGADO	%	COMPROMISO	%	CAUSADO	%	PAGADO	%	
4.01	GASTOS DE PERSONAL															
4.02	MATERIALES, SUMINISTROS Y MERCANCIAS															
4.03	SERVICIOS NO PERSONALES															
4.04	ACTIVOS REALES															
4.05	ACTIVOS FINANCIEROS															
4.07	TRANSFERENCIAS Y DONACIONES															
4.08	OTROS GASTOS															
4.10	SERVICIOS DE LA DEUDA															
4.11	DISMINUCIÓN DE PASIVOS															
	Total	**0**	**0**	**0**	**0,00%**	**0**	**0,00%**	**0**	**0,00%**	**0**	**0,00%**	**0**	**0,00%**	**0**	**0,00%**	**0**

Cifras Estimadas al Cierre del Ejercicio Económico – Financiero año 2015
Fuente: Información suministrada por CORPOELEC

CÓDIGO DEL ENTE: A1291
DENOMINACIÓN DEL ENTE: CORPORACION ELECTRICA NACIONAL S.A.
AÑO: 2015
MES: Marzo
CATEGORÍA PRESUPUESTARIA: PROYECTO EXPANDIR INFRAESTRUCTURA DE GENERACION TERMOELECTRICA REGION OCCIDENTAL

Ejecución Financiera Consolidada Mensual del Proyecto por Partida
(Expresado en Bolívares)

PARTIDAS	DENOMINACIÓN	PRESUPUESTO APROBADO	PRESUPUESTO MODIFICADO	EJECUTADO EN EL MES MARZO						ACUMULADO AL MES DE MARZO						DISPONIBILIDAD PRESUPUESTARIA AL CIERRE DEL MES DE MARZO
				COMPROMISO	%	CAUSADO	%	PAGADO	%	COMPROMISO	%	CAUSADO	%	PAGADO	%	
4.01	GASTOS DE PERSONAL					0										
4.02	MATERIALES, SUMINISTROS Y MERCANCIAS					0										
4.03	SERVICIOS NO PERSONALES					0										
4.04	ACTIVOS REALES	332.839.508	332.839.508	0	0,00%	0	0,00%		0,00%	0	0,00%	0	0,00%	0	0,00%	332.839.508
4.05	ACTIVOS FINANCIEROS					0										
4.07	TRANSFERENCIAS Y DONACIONES					0										
4.08	OTROS GASTOS	52.384.911	52.384.911	0	0,00%		0,00%		0,00%	0	0,00%	0	0,00%	0	0,00%	52.384.911
4.10	SERVICIOS DE LA DEUDA					0										
4.11	DISMINUCIÓN DE PASIVOS					0										
	Total	**385.224.419**	**385.224.419**	**0**	**0,00%**	**0**	**0,00%**	**0**	**0,00%**	**0**	**0,00%**	**0**	**0,00%**	**0**	**0,00%**	**385.224.419**

Cifras Estimadas al Cierre del Ejercicio Económico – Financiero año 2015
Fuente: Información suministrada por CORPOELEC

CÓDIGO DEL ENTE: A1291
DENOMINACIÓN DEL ENTE: CORPORACION ELECTRICA NACIONAL S.A.
AÑO: 2015
MES: Marzo
CATEGORÍA PRESUPUESTARIA: PROYECTO EXPANDIR INFRAESTRUCTURA DE GENERACION ALTERNATIVA

Ejecución Financiera Consolidada Mensual del Proyecto por Partida
(Expresado en Bolívares)

PARTIDAS	DENOMINACIÓN	PRESUPUESTO APROBADO	PRESUPUESTO MODIFICADO	EJECUTADO EN EL MES MARZO						ACUMULADO AL MES DE MARZO						DISPONIBILIDAD PRESUPUESTARIA AL CIERRE DEL MES DE MARZO
				COMPROMISO	%	CAUSADO	%	PAGADO	%	COMPROMISO	%	CAUSADO	%	PAGADO	%	
4.01	GASTOS DE PERSONAL	14.430.564	14.430.564	0	0,00%	0	0,00%		0,00%	0	0,00%	0	0,00%	0	0,00%	14.430.564
4.02	MATERIALES, SUMINISTROS Y MERCANCIAS	2.013.480	2.013.480	0	0,00%	0	0,00%		0,00%	0	0,00%	0	0,00%	0	0,00%	2.013.480
4.03	SERVICIOS NO PERSONALES	253.260	253.260	0	0,00%	0	0,00%		0,00%	0	0,00%	0	0,00%	0	0,00%	253.260
4.04	ACTIVOS REALES	237.467.283	237.467.283	0	0,00%	0	0,00%		0,00%	0	0,00%	0	0,00%	0	0,00%	237.467.283
4.05	ACTIVOS FINANCIEROS					0										
4.07	TRANSFERENCIAS Y DONACIONES					0										
4.08	OTROS GASTOS	13.416.348	13.416.348	0	0,00%	0	0,00%		0,00%	0	0,00%	0	0,00%	0	0,00%	13.416.348
4.10	SERVICIOS DE LA DEUDA					0										
4.11	DISMINUCIÓN DE PASIVOS					0										
	Total	**267.580.935**	**267.580.935**	**0**	**0,00%**	**0**	**0,00%**	**0**	**0,00%**	**0**	**0,00%**	**0**	**0,00%**	**0**	**0,00%**	**267.580.935**

Cifras Estimadas al Cierre del Ejercicio Económico – Financiero año 2015
Fuente: Información suministrada por CORPOELEC

CÓDIGO DEL ENTE: A1291
DENOMINACIÓN DEL ENTE: CORPORACION ELECTRICA NACIONAL S.A.
AÑO: 2015
MES: Marzo
CATEGORÍA PRESUPUESTARIA: PROYECTO DE MANTENIMIENTO, REHABILITACION Y MEJORAS DE INFRAESTRUCTURA DE GENERACION HIDROELECTRICA

Ejecución Financiera Consolidada Mensual del Proyecto por Partida
(Expresado en Bolívares)

PARTIDAS	DENOMINACIÓN	PRESUPUESTO APROBADO	PRESUPUESTO MODIFICADO	EJECUTADO EN EL MES MARZO						ACUMULADO AL MES DE MARZO						DISPONIBILIDAD PRESUPUESTARIA AL CIERRE DEL MES DE MARZO
				COMPROMISO	%	CAUSADO	%	PAGADO	%	COMPROMISO	%	CAUSADO	%	PAGADO	%	
4.01	GASTOS DE PERSONAL	43.425.264	43.425.264	0	0,00%	0	0,00%		0,00%	0	0,00%	0	0,00%	0	0,00%	43.425.264
4.02	MATERIALES, SUMINISTROS Y MERCANCIAS	8.882.280	8.882.280	9.799	0,11%	9.799	0,,11%		0,00%	9.799	0,11%	9.799	0,11%	0	0,00%	8.872.481
4.03	SERVICIOS NO PERSONALES	196.350.760	196.350.760	219.412	0,11%	219.412	0,,11%		0,00%	271.560	0,14%	271.560	0,14%	0	0,00%	196.079.200
4.04	ACTIVOS REALES	1.008.507.342	1.008.507.342	928.000	0,09%	928.000	0,09%		0,00%	928.000	0,09%	928.000	0,09%	0	0,00%	1.007.579.342
4.05	ACTIVOS FINANCIEROS					0										
4.07	TRANSFERENCIAS Y DONACIONES					0										
4.08	OTROS GASTOS	133.837.143	133.837.143	0	0,00%		0,00%		0,00%	0	0,00%	0	0,00%	0	0,00%	133.837.143
4.10	SERVICIOS DE LA DEUDA					0										
4.11	DISMINUCIÓN DE PASIVOS					0										
	Total	**1.391.002.789**	**1.391.002.789**	**1.157.211**	**0,08%**	**1.157.211**	**0,08%**	**0**	**0,00%**	**1.209.359**	**0,09%**	**1.209.359**	**0,09%**	**0**	**0,00%**	**1.389.793.430**

Cifras Estimadas al Cierre del Ejercicio Económico – Financiero año 2015
Fuente: Información suministrada por CORPOELEC

CÓDIGO DEL ENTE: A1291
DENOMINACIÓN DEL ENTE: CORPORACION ELECTRICA NACIONAL S.A.
AÑO: 2015
MES: Marzo
CATEGORÍA PRESUPUESTARIA: PROYECTO DE MANTENIMIENTO, REHABILITACION Y MEJORAS DE INSFRAESTRUCTURA DE GENERACION TERMOELECTRICA

Ejecución Financiera Consolidada Mensual del Proyecto por Partida
(Expresado en Bolivares)

PARTIDAS	DENOMINACIÓN	PRESUPUESTO APROBADO	PRESUPUESTO MODIFICADO	EJECUTADO EN EL MES MARZO						ACUMULADO AL MES DE MARZO						DISPONIBILIDAD PRESUPUESTARIA AL CIERRE DEL MES DE MARZO
				COMPROMISO	%	CAUSADO	%	PAGADO	%	COMPROMISO	%	CAUSADO	%	PAGADO	%	
4.01	GASTOS DE PERSONAL	7.471.732	7.471.732	0	0,00%	0	0,00%		0,00%	0	0,00%	0	0,00%	0	0,00%	7.471.732
4.02	MATERIALES, SUMINISTROS Y MERCANCIAS	88.560.524	88.560.524	0	0,00%	0	0,00%		0,00%	0	0,00%	0	0,00%	0	0,00%	88.560.524
4.03	SERVICIOS NO PERSONALES	284.651.648	284.651.648	56.028	0,02%	56.028	0,02%		0,00%	74.310	0,03%	74.310	0,03%	0	0,00%	284.577.338
4.04	ACTIVOS REALES	3.951.067.573	3.951.067.573	0	0,00%	0	0,00%		0,00%	0	0,00%	0	0,00%	0	0,00%	3.951.067.573
4.05	ACTIVOS FINANCIEROS					0										
4.07	TRANSFERENCIAS Y DONACIONES					0										
4.08	OTROS GASTOS	32.220	32.220	0	0,00%	0	0,00%		0,00%	0	0,00%	0	0,00%	0	0,00%	32.220
4.10	SERVICIOS DE LA DEUDA					0										
4.11	DISMINUCIÓN DE PASIVOS					0										
	Total	**4.331.783.696**	**4.331.783.696**	**56.028**	**0,00%**	**56.028**	**0,00%**	**0**	**0,00%**	**74.310**	**0,00%**	**74.310**	**0,00%**	**0**	**0,00%**	**4.331.709.387**

Cifras Estimadas al Cierre del Ejercicio Económico -- Financiero año 2015
Fuente: Información suministrada por CORPOELEC

CÓDIGO DEL ENTE: A1291
DENOMINACIÓN DEL ENTE: CORPORACION ELECTRICA NACIONAL S.A.
AÑO: 2015
MES: Marzo
CATEGORÍA PRESUPUESTARIA: PROYECTO DE REHABILITACION Y MEJORAS DE INSFRAESTRUCTURA DE GENERACION DISTRIBUIDA

Ejecución Financiera Consolidada Mensual del Proyecto por Partida
(Expresado en Bolívares)

PARTIDAS	DENOMINACIÓN	PRESUPUESTO APROBADO	PRESUPUESTO MODIFICADO	EJECUTADO EN EL MES MARZO						ACUMULADO AL MES DE MARZO						DISPONIBILIDAD PRESUPUESTARIA AL CIERRE DEL MES DE MARZO
				COMPROMISO	%	CAUSADO	%	PAGADO	%	COMPROMISO	%	CAUSADO	%	PAGADO	%	
4.01	GASTOS DE PERSONAL					0										
4.02	MATERIALES, SUMINISTROS Y MERCANCIAS	970.896	970.896	0	0,00%	0	0,00%		0,00%	0	0,00%	0	0,00%	0	0,00%	970.896
4.03	SERVICIOS NO PERSONALES	17.400	17.400	0	0,00%	0	0,00%		0,00%	0	0,00%	0	0,00%	0	0,00%	17.400
4.04	ACTIVOS REALES	0	0	0		0										
4.05	ACTIVOS FINANCIEROS					0										
4.07	TRANSFERENCIAS Y DONACIONES					0										
4.08	OTROS GASTOS					0										
4.10	SERVICIOS DE LA DEUDA					0										
4.11	DISMINNUCIÓN DE PASIVOS					0										
	Total	**988.296**	**988.296**	**0**	**0,00%**	**0**	**0,00%**	**0**	**0,00%**	**0**	**0,00%**	**0**	**0,00%**	**0**	**0,00%**	**988.296**

Cifras Estimadas al Cierre del Ejercicio Económico – Financiero año 2015
Fuente: Información suministrada por CORPOELEC

CÓDIGO DEL ENTE: A1291
DENOMINACIÓN DEL ENTE: CORPORACION ELECTRICA NACIONAL S.A.
AÑO: 2015
MES: Marzo
CATEGORÍA PRESUPUESTARIA: PROYECTO DE TRANSMITIR DE ENERGÍA ELECTRICA

Ejecución Financiera Consolidada Mensual del Proyecto por Partida
(Expresado en Bolívares)

PARTIDAS	DENOMINACIÓN	PRESUPUESTO APROBADO	PRESUPUESTO MODIFICADO	EJECUTADO EN EL MES MARZO						ACUMULADO AL MES DE MARZO						DISPONIBILIDAD PRESUPUESTARIA AL CIERRE DEL MES DE MARZO
				COMPROMISO	%	CAUSADO	%	PAGADO	%	COMPROMISO	%	CAUSADO	%	PAGADO	%	
4.01	GASTOS DE PERSONAL	2.801.016.732	2.801.016.732	254.625.431	9,09%	254.625.431	9,09%	237.081.739	8,46%	944.496.928	33,72%	944.496.928	33,72%	879.421.090	31,40%	1.856.519.804
4.02	MATERIALES, SUMINISTROS Y MERCANCIAS	923.556.540	923.556.540	762.015	0,08%	762.015	0,08%	132.000	0,01%	785.593	0,09%	785.593	0,09%	138.334	0,01%	922.770.947
4.03	SERVICIOS NO PERSONALES	1.726.967.643	1.726.967.643	75.269.954	4,36%	75.269.954	4,36%	75.269.954	4,36%	198.096.171	11,47%	198.096.171	11,47%	146.295.794	8,47%	1.528.871.472
4.04	ACTIVOS REALES	564.800.008	564.800.008	0	0,00%	0	0,00%		0,00%	0	0,00%	0	0,00%	0	0,00%	564.800.008
4.05	ACTIVOS FINANCIEROS					0										
4.07	TRANSFERENCIAS Y DONACIONES					0										
4.08	OTROS GASTOS	352.086.555	352.086.555	0	0,00%	0	0,00%		0,00%	0	0,00%	0	0,00%	0	0,00%	352.086.555
4.10	SERVICIOS DE LA DEUDA					0										
4.11	DISMINUCIÓN DE PASIVOS					0										
	Total	**6.368.427.478**	**6.368.427.478**	**330.657.399**	**5,19%**	**330.657.399**	**5,19%**	**312.483.693**	**4,91%**	**1.143.378.692**	**17,95%**	**1.143.378.692**	**17,95%**	**1.025.855.218**	**16,11%**	**5.225.048.786**

Cifras Estimadas al Cierre del Ejercicio Económico – Financiero año 2015
Fuente: Información suministrada por CORPOELEC

CÓDIGO DEL ENTE: A1291
DENOMINACIÓN DEL ENTE: CORPORACION ELECTRICA NACIONAL S.A.
AÑO: 2015
MES: Marzo
CATEGORÍA PRESUPUESTARIA: PROYECTO DESARROLLO DE INGENIERÍA Y GESTIÓN DE CONSTRUCCIÓN DE INFRAESTRUCTURA DE PROYECTOS MAYORES

Ejecución Financiera Consolidada Mensual del Proyecto por Partida
(Expresado en Bolívares)

PARTIDAS	DENOMINACIÓN	PRESUPUESTO APROBADO	PRESUPUESTO MODIFICADO	EJECUTADO EN EL MES MARZO						ACUMULADO AL MES DE MARZO						DISPONIBILIDAD PRESUPUESTARIA AL CIERRE DEL MES DE MARZO
				COMPROMISO	%	CAUSADO	%	PAGADO	%	COMPROMISO	%	CAUSADO	%	PAGADO	%	
4.01	GASTOS DE PERSONAL	1.050.410.500	1.050.410.500	43.052.708	4,10%	43.052.708	4,10%	40.086.376	3,82%	119.454.439	11,37%	119.454.439	11,37%	111.224.028	10,59%	930.956.061
4.02	MATERIALES, SUMINISTROS Y MERCANCIAS	21.015.044	21.015.044	16.712	0,08%	16.712	0,08%		0,00%	16.712	0,08%	16.712	0,08%	0	0,00%	20.998.333
4.03	SERVICIOS NO PERSONALES	666.799.198	666.799.198	1.265.428	0,19%	1.265.428	0,19%		0,00%	1.625.654	0,24%	1.625.654	0,24%	0	0,00%	665.173.544
4.04	ACTIVOS REALES	6.849.135	6.849.135	0	0,00%	0	0,00%		0,00%	0	0,00%	0	0,00%	0	0,00%	6.849.135
4.05	ACTIVOS FINANCIEROS					0										
4.07	TRANSFERENCIAS Y DONACIONES					0										
4.08	OTROS GASTOS	33.972.019	33.972.019	0	0,00%		0,00%		0,00%	0	0,00%	0	0,00%	0	0,00%	33.972.019
4.10	SERVICIOS DE LA DEUDA					0										
4.11	DISMINUCIÓN DE PASIVOS					0										
	Total	**1.779.045.896**	**1.779.045.896**	**44.334.847**	**2,49%**	**44.334.847**	**2,49%**	**40.086.376**	**2,25%**	**121.096.805**	**6,81%**	**121.096.805**	**6,81%**	**111.224.028**	**6,25%**	**1.657.949.091**

Cifras Estimadas al Cierre del Ejercicio Económico – Financiero año 2015
Fuente: Información suministrada por CORPOELEC

CÓDIGO DEL ENTE: A1291
DENOMINACIÓN DEL ENTE: CORPORACION ELECTRICA NACIONAL S.A.
AÑO: 2015
MES: Marzo
CATEGORÍA PRESUPUESTARIA: PROYECTO DISTRIBUIR ENERGIA ELECTRICA

Ejecución Financiera Consolidada Mensual del Proyecto por Partida
(Expresado en Bolívares)

PARTIDAS	DENOMINACIÓN	PRESUPUESTO APROBADO	PRESUPUESTO MODIFICADO	EJECUTADO EN EL MES MARZO						ACUMULADO AL MES DE MARZO						DISPONIBILIDAD PRESUPUESTARIA AL CIERRE DEL MES DE MARZO
				COMPROMISO	%	CAUSADO	%	PAGADO	%	COMPROMISO	%	CAUSADO	%	PAGADO	%	
4.01	GASTOS DE PERSONAL	13.040.202.060	13.040.202.060	454.910.955	3,49%	454.910.955	3,49%	423.567.591	3,25%	1.687.518.384	12,94%	1.687.518.384	12,94%	1.571.248.368	12,05%	11.352.683.676
4.02	MATERIALES, SUMINISTROS Y MERCANCIAS	1.856.176.461	1.856.176.461	22.783.227	1,23%	22.783.227	1,23%	52.236	0,00%	38.829.871	2,09%	38.829.871	2,09%	205.751	0,01%	1.817.346.589
4.03	SERVICIOS NO PERSONALES	2.028.756.805	1.015.825.876	72.165.816	7,10%	72.165.816	7,10%	67.832.721	6,68%	117.953.864	11,61%	117.953.864	11,61%	113.535.580	11,18%	897.872.013
4.04	ACTIVOS REALES	489.237.746	489.237.746	0	0,00%	0	0,00%		0,00%	0	0,00%	0	0,00%	0	0,00%	489.237.746
4.05	ACTIVOS FINANCIEROS					0										
4.07	TRANSFERENCIAS Y DONACIONES					0										
4.08	OTROS GASTOS	668.815.286	668.815.286	0	0,00%		0,00%		0,00%	0	0,00%	0	0,00%	0	0,00%	668.815.286
4.10	SERVICIOS DE LA DEUDA					0										
4.11	DISMINUCIÓN DE PASIVOS					0										
	Total	**18.083.188.358**	**17.070.257.429**	**549.859.998**	**3,22%**	**549.859.998**	**3,22%**	**491.452.547**	**2,88%**	**1.844.302.119**	**10,80%**	**1.844.302.119**	**10,80%**	**1.684.989.699**	**9,87%**	**15.225.955.310**

Cifras Estimadas al Cierre del Ejercicio Económico – Financiero año 2015
Fuente: Información suministrada por CORPOELEC

CÓDIGO DEL ENTE: A1291
DENOMINACIÓN DEL ENTE: CORPORACION ELECTRICA NACIONAL S.A.
AÑO: 2015
MES: Marzo
CATEGORÍA PRESUPUESTARIA: PROYECTO AMPLIACIONES Y MEJORAS DE LAS REDES DE DISTRIBUCION ELECTRICA

Ejecución Financiera Consolidada Mensual del Proyecto por Partida
(Expresado en Bolívares)

PARTIDAS	DENOMINACIÓN	PRESUPUESTO APROBADO	PRESUPUESTO MODIFICADO	EJECUTADO EN EL MES MARZO						ACUMULADO AL MES DE MARZO						DISPONIBILIDAD PRESUPUESTARIA AL CIERRE DEL MES DE MARZO
				COMPROMISO	%	CAUSADO	%	PAGADO	%	COMPROMISO	%	CAUSADO	%	PAGADO	%	
4.01	GASTOS DE PERSONAL	2.301.396	2.301.396	0	0,00%	0	0,00%		0,00%	0	0,00%	0	0,00%	0	0,00%	2.301.396
4.02	MATERIALES, SUMINISTROS Y MERCANCIAS	167.424.903	167.424.903	96.659	0,06%	96.659	0,06%		0,00%	106.965	0,06%	106.965	0,06%	0	0,00%	167.317.938
4.03	SERVICIOS NO PERSONALES	10.480.170	10.480.170	15.789	0,15%	15.789	0,15%		0,00%	15.789	0,15%	15.789	0,15%	0	0,00%	10.464.381
4.04	ACTIVOS REALES	4.688.574.827	4.688.574.827	3.032.872	0,06%	3.032.872	0,06%		0,00%	3.032.872	0,06%	3.032.872	0,06%	0	0,00%	4.685.541.955
4.05	ACTIVOS FINANCIEROS					0										
4.07	TRANSFERENCIAS Y DONACIONES					0										
4.08	OTROS GASTOS	13.296.927	13.296.927	0	0,00%		0,00%		0,00%	0	0,00%	0	0,00%	0	0,00%	13.296.927
4.10	SERVICIOS DE LA DEUDA					0										
4.11	DISMINUCIÓN DE PASIVOS					0										
	Total	**4.882.078.222**	**4.882.078.222**	**3.145.320**	**0,06%**	**3.145.320**	**0,06%**	**0**	**0,00%**	**3.155.626**	**0,06%**	**3.155.626**	**0,06%**	**0**	**0,00%**	**4.878.922.596**

Cifras Estimadas al Cierre del Ejercicio Económico – Financiero año 2015
Fuente: Información suministrada por CORPOELEC

CÓDIGO DEL ENTE: A1291
DENOMINACIÓN DEL ENTE: CORPORACION ELECTRICA NACIONAL S.A.
AÑO: 2015
MES: Marzo
CATEGORÍA PRESUPUESTARIA: PROYECTO COMERCIALIZAR ENERGÍA ELECTRICA

Ejecución Financiera Consolidada Mensual del Proyecto por Partida
(Expresado en Bolívares)

PARTIDAS	DENOMINACIÓN	PRESUPUESTO APROBADO	PRESUPUESTO MODIFICADO	EJECUTADO EN EL MES MARZO						ACUMULADO AL MES DE MARZO						DISPONIBILIDAD PRESUPUESTARIA AL CIERRE DEL MES DE MARZO
				COMPROMISO	%	CAUSADO	%	PAGADO	%	COMPROMISO	%	CAUSADO	%	PAGADO	%	
4.01	GASTOS DE PERSONAL	252.442.524	252.442.524	0	0,00%	0	0,00%		0,00%	0	0,00%	0	0,00%	0	0,00%	252.442.524
4.02	MATERIALES, SUMINISTROS Y MERCANCIAS	1.553.538.341	1.553.538.341	5.077.425	0,33%	5.077.425	0,33%	54.300	0,00%	7.406.358	0,48%	7.406.358	0,48%	54.300	0,00%	1.546.131.982
4.03	SERVICIOS NO PERSONALES	427.590.592	427.590.592	69.835	0,02%	69.835	0,02%	69.835	0,02%	98.037	0,02%	98.037	0,02%	69.835	0,02%	427.492.555
4.04	ACTIVOS REALES	126.038.981	126.038.981	0	0,00%	0	0,00%		0,00%	0	0,00%	0	0,00%	0	0,00%	126.038.981
4.05	ACTIVOS FINANCIEROS					0										
4.07	TRANSFERENCIAS Y DONACIONES					0										
4.08	OTROS GASTOS	759.047.092	759.047.092	146.430	0,02%	146.430	0,02%	0	0,00%	867.697	0,11%	867.697	0,11%	656.159	0,09%	758.179.395
4.10	SERVICIOS DE LA DEUDA					0										
4.11	DISMINUCIÓN DE PASIVOS					0										
	Total	**3.118.657.529**	**3.118.657.529**	**5.293.690**	**0,17%**	**5.293.690**	**0,17%**	**124.135**	**0,00%**	**8.372.092**	**0,27%**	**8.372.092**	**0,27%**	**780.294**	**0,03%**	**3.110.285.437**

Cifras Estimadas al Cierre del Ejercicio Económico – Financiero año 2015
Fuente: Información suministrada por CORPOELEC

CÓDIGO DEL ENTE: A1291
DENOMINACIÓN DEL ENTE: CORPORACION ELECTRICA NACIONAL S.A.
AÑO: 2015
MES: Marzo
CATEGORÍA PRESUPUESTARIA: PROYECTO FORTALECIMIENTO Y DESARROLLO INSTITUCIONAL DE LA CORPORACIÓN ELÉCTRICA NACIONAL

Ejecución Financiera Consolidada Mensual del Proyecto por Partida
(Expresado en Bolívares)

PARTIDAS	DENOMINACIÓN	PRESUPUESTO APROBADO	PRESUPUESTO MODIFICADO	EJECUTADO EN EL MES MARZO						ACUMULADO AL MES DE MARZO						DISPONIBILIDAD PRESUPUESTARIA AL CIERRE DEL MES DE MARZO
				COMPROMISO	%	CAUSADO	%	PAGADO	%	COMPROMISO	%	CAUSADO	%	PAGADO	%	
4.01	GASTOS DE PERSONAL					0										
4.02	MATERIALES, SUMINISTROS Y MERCANCIAS	1.489.140	1.489.140	0	0,00%	0	0,00%		0,00%	0	0,00%	0	0,00%	0	0,00%	1.489.140
4.03	SERVICIOS NO PERSONALES	676.463.738	676.463.738	650.210	0,10%	650.210	0,10%	650.210	0,10%	930.560	0,14%	930.560	0,14%	930.560	0,14%	675.533.178
4.04	ACTIVOS REALES	494.671.152	494.671.152	12.075.248	2,44%	12.075.248	2,44%	0	0,00%	12.075.248	2,44%	12.075.248	2,44%	0	0,00%	482.595.904
4.05	ACTIVOS FINANCIEROS					0										
4.07	TRANSFERENCIAS Y DONACIONES					0										
4.08	OTROS GASTOS					0										
4.10	SERVICIOS DE LA DEUDA					0										
4.11	DISMINUCIÓN DE PASIVOS					0										
	Total	**1.172.624.030**	**1.172.624.030**	**12.725.458**	**1,09%**	**12.725.458**	**1,09%**	**650.210**	**0,06%**	**13.005.808**	**1,11%**	**13.005.808**	**1,11%**	**930.560**	**0,08%**	**1.159.618.222**

Cifras Estimadas al Cierre del Ejercicio Económico – Financiero año 2015
Fuente: Información suministrada por CORPOELEC

CÓDIGO DEL ENTE: A1291
DENOMINACIÓN DEL ENTE: CORPORACION ELECTRICA NACIONAL S.A.
AÑO: 2015
MES: Marzo
CATEGORÍA PRESUPUESTARIA: RED DE TRANSPORTE BANDA ANCHA BASADO EN LA FIBRA ÓPTICA

Ejecución Financiera Consolidada Mensual del Proyecto por Partida
(Expresado en Bolívares)

PARTIDAS	DENOMINACIÓN	PRESUPUESTO APROBADO	PRESUPUESTO MODIFICADO	EJECUTADO EN EL MES MARZO						ACUMULADO AL MES DE MARZO						DISPONIBILIDAD PRESUPUESTARIA AL CIERRE DEL MES DE MARZO
				COMPROMISO	%	CAUSADO	%	PAGADO	%	COMPROMISO	%	CAUSADO	%	PAGADO	%	
4.01	GASTOS DE PERSONAL					0										
4.02	MATERIALES, SUMINISTROS Y MERCANCIAS	81.432	81.432	0	0,00%	0	0,00%		0,00%	0	0,00%	0	0,00%	0	0,00%	81.432
4.03	SERVICIOS NO PERSONALES	14.368.464	14.368.464	0	0,00%	0	0,00%		0,00%	0	0,00%	0	0,00%	0	0,00%	14.368.464
4.04	ACTIVOS REALES	255.950.884	255.950.884	0	0,00%	0	0,00%		0,00%	0	0,00%	0	0,00%	0	0,00%	255.950.884
4.05	ACTIVOS FINANCIEROS					0										
4.07	TRANSFERENCIAS Y DONACIONES					0										
4.08	OTROS GASTOS					0										
4.10	SERVICIOS DE LA DEUDA					0										
4.11	DISMINUCIÓN DE PASIVOS					0										
	Total	**270.400.780**	**270.400.780**	**0**	**0,00%**	**0**	**0,00%**	**0**	**0,00%**	**0**	**0,00%**	**0**	**0,00%**	**0**	**0,00%**	**270.400.780**

Cifras Estimadas al Cierre del Ejercicio Económico – Financiero año 2015
Fuente: Información suministrada por CORPOELEC

CÓDIGO DEL ENTE: A1291
DENOMINACIÓN DEL ENTE: CORPORACION ELECTRICA NACIONAL S.A.
AÑO: 2015
MES: Marzo
CATEGORÍA PRESUPUESTARIA: CONSTRUCCIÓN DE LA CENTRAL HIDROELÉCTRICA TOCOMA

Ejecución Financiera Consolidada Mensual del Proyecto por Partida
(Expresado en Bolívares)

PARTIDAS	DENOMINACIÓN	PRESUPUESTO APROBADO	PRESUPUESTO MODIFICADO	EJECUTADO EN EL MES MARZO						ACUMULADO AL MES DE MARZO						DISPONIBILIDAD PRESUPUESTARIA AL CIERRE DEL MES DE MARZO
				COMPROMISO	%	CAUSADO	%	PAGADO	%	COMPROMISO	%	CAUSADO	%	PAGADO	%	
4.01	GASTOS DE PERSONAL					0										
4.02	MATERIALES, SUMINISTROS Y MERCANCIAS					0										
4.03	SERVICIOS NO PERSONALES					0										
4.04	ACTIVOS REALES	8.418.470.643	8.418.470.643	0	0,00%	0	0,00%		0,00%	15.031.584	0,18%	15.031.584	0,18%	89.383	0,00%	8.403.439.059
4.05	ACTIVOS FINANCIEROS					0										
4.07	TRANSFERENCIAS Y DONACIONES					0										
4.08	OTROS GASTOS	70.385.427	70.385.427	0	0,00%		0,00%		0,00%	0	0,00%	0	0,00%	0	0,00%	70.385.427
4.10	SERVICIOS DE LA DEUDA					0										
4.11	DISMINUCIÓN DE PASIVOS					0										
	Total	**8.488.856.070**	**8.488.856.070**	**0**	**0,00%**	**0**	**0,00%**	**0**	**0,00%**	**15.031.584**	**0,18%**	**15.031.584**	**0,18%**	**89.383**	**0,00%**	**8.473.824.486**

Cifras Estimadas al Cierre del Ejercicio Económico – Financiero año 2015
Fuente: Información suministrada por CORPOELEC

CÓDIGO DEL ENTE: A1291
DENOMINACIÓN DEL ENTE: CORPORACION ELECTRICA NACIONAL S.A.
AÑO: 2015
MES: Marzo
CATEGORÍA PRESUPUESTARIA: PLANTA DE CICLO COMBINADO TERMOZULIA III

Ejecución Financiera Consolidada Mensual del Proyecto por Partida
(Expresado en Bolívares)

PARTIDAS	DENOMINACIÓN	PRESUPUESTO APROBADO	PRESUPUESTO MODIFICADO	EJECUTADO EN EL MES MARZO						ACUMULADO AL MES DE MARZO						DISPONIBILIDAD PRESUPUESTARIA AL CIERRE DEL MES DE MARZO
				COMPROMISO	%	CAUSADO	%	PAGADO	%	COMPROMISO	%	CAUSADO	%	PAGADO	%	
4.01	GASTOS DE PERSONAL					0										
4.02	MATERIALES, SUMINISTROS Y MERCANCIAS					0										
4.03	SERVICIOS NO PERSONALES					0										
4.04	ACTIVOS REALES	1.329.251.228	1.329.251.228	0	0,00%	0	0,00%		0,00%	0	0,00%	0	0,00%	0	0,00%	1.329.251.228
4.05	ACTIVOS FINANCIEROS					0										
4.07	TRANSFERENCIAS Y DONACIONES					0										
4.08	OTROS GASTOS					0										
4.10	SERVICIOS DE LA DEUDA					0										
4.11	DISMINUCIÓN DE PASIVOS					0										
	Total	**1.329.251.228**	**1.329.251.228**	**0**	**0,00%**	**0**	**0,00%**	**0**	**0,00%**	**0**	**0,00%**	**0**	**0,00%**	**0**	**0,00%**	**1.329.251.228**

Cifras Estimadas al Cierre del Ejercicio Económico – Financiero año 2015
Fuente: Información suministrada por CORPOELEC

CÓDIGO DEL ENTE: A1291
DENOMINACIÓN DEL ENTE: CORPORACION ELECTRICA NACIONAL S.A.
AÑO: 2015 –
MES: Marzo
CATEGORÍA PRESUPUESTARIA: MODERNIZACÓN DE LAS UNIDADES 1 a 6 DE LA CASA DE MÁQUINAS 1 DE LA CENTRAL HIDROELÉCTRICA SIMÓN BOLÍVAR (GURI)

Ejecución Financiera Consolidada Mensual del Proyecto por Partida
(Expresado en Bolívares)

PARTIDAS	DENOMINACIÓN	PRESUPUESTO APROBADO	PRESUPUESTO MODIFICADO	EJECUTADO EN EL MES MARZO						ACUMULADO AL MES DE MARZO						DISPONIBILIDAD PRESUPUESTARIA AL CIERRE DEL MES DE MARZO
				COMPROMISO	%	CAUSADO	%	PAGADO	%	COMPROMISO	%	CAUSADO	%	PAGADO	%	
4.01	GASTOS DE PERSONAL					0										
4.02	MATERIALES, SUMINISTROS Y MERCANCIAS					0										
4.03	SERVICIOS NO PERSONALES	90.691.600	90.691.600	0	0,00%	0	0,00%		0,00%	0	0,00%	0	0,00%	0	0,00%	90.691.600
4.04	ACTIVOS REALES	1.089.940.584	1.089.940.584	63.000	0,01%	63.000	0,01%		0,00%	63.000	0,01%	63.000	0,01%	0	0,00%	1.089.877.584
4.05	ACTIVOS FINANCIEROS					0										
4.07	TRANSFERENCIAS Y DONACIONES					0										
4.08	OTROS GASTOS															
4.10	SERVICIOS DE LA DEUDA					0										
4.11	DISMINUCIÓN DE PASIVOS					0										
	Total	**1.180.632.184**	**1.180.632.184**	**63.000**	**0,01%**	**63.000**	**0,01%**	**0**	**0,00%**	**63.000**	**0,01%**	**63.000**	**0,01%**	**0**	**0,00%**	**1.180.569.184**

Cifras Estimadas al Cierre del Ejercicio Económico – Financiero año 2015
Fuente: Información suministrada por CORPOELEC
–

CÓDIGO DEL ENTE: A1291
DENOMINACIÓN DEL ENTE: CORPORACION ELECTRICA NACIONAL S.A.
AÑO: 2015 –
MES: Marzo
CATEGORÍA PRESUPUESTARIA: CONSTRUCCIÓN DE LA PLANTA DE GENERACIÓN TERMOELÉCTRICA ANTONIO JOSÉ DE SUCRE (PLANTA CUMANÁ)

Ejecución Financiera Consolidada Mensual del Proyecto por Partida
(Expresado en Bolívares)

PARTIDAS	DENOMINACIÓN	PRESUPUESTO APROBADO	PRESUPUESTO MODIFICADO	EJECUTADO EN EL MES MARZO						ACUMULADO AL MES DE MARZO						DISPONIBILIDAD PRESUPUESTARIA AL CIERRE DEL MES DE MARZO
				COMPROMISO	%	CAUSADO	%	PAGADO	%	COMPROMISO	%	CAUSADO	%	PAGADO	%	
4.01	GASTOS DE PERSONAL					0										
4.02	MATERIALES, SUMINISTROS Y MERCANCIAS					0										
4.03	SERVICIOS NO PERSONALES					0										
4.04	ACTIVOS REALES	1.412.103.040	1.412.103.040	0	0,00%	0	0,00%		0,00%	0	0,00%	0	0,00%	0	0,00%	1.412.103.040
4.05	ACTIVOS FINANCIEROS					0										
4.07	TRANSFERENCIAS Y DONACIONES					0										
4.08	OTROS GASTOS															
4.10	SERVICIOS DE LA DEUDA					0										
4.11	DISMINUCIÓN DE PASIVOS					0										
	Total	**1.412.103.040**	**1.412.103.040**	**0**	**0,00%**	**0**	**0,00%**	**0**	**0,00%**	**0**	**0,00%**	**0**	**0,00%**	**0**	**0,00%**	**1.412.103.040**

Cifras Estimadas al Cierre del Ejercicio Económico – Financiero año 2015
Fuente: Información suministrada por CORPOELEC

CÓDIGO DEL ENTE: A1291
DENOMINACIÓN DEL ENTE: CORPORACION ELECTRICA NACIONAL S.A.
AÑO: 2015
MES: Marzo
CATEGORÍA PRESUPUESTARIA: CONSTRUCCIÓN DE SUBESTACIÓN ENCAPSULADA EN SF6 EN LA ZONA URBANA DE MARACAIBO

Ejecución Financiera Consolidada Mensual del Proyecto por Partida
(Expresado en Bolivares)

PARTIDAS	DENOMINACIÓN	PRESUPUESTO APROBADO	PRESUPUESTO MODIFICADO	EJECUTADO EN EL MES MARZO						ACUMULADO AL MES DE MARZO						DISPONIBILIDAD PRESUPUESTARIA AL CIERRE DEL MES DE MARZO
				COMPROMISO	%	CAUSADO	%	PAGADO	%	COMPROMISO	%	CAUSADO	%	PAGADO	%	
4.01	GASTOS DE PERSONAL					0										
4.02	MATERIALES, SUMINISTROS Y MERCANCIAS					0										
4.03	SERVICIOS NO PERSONALES					0										
4.04	ACTIVOS REALES	641.011.144	641.011.144	0	0,00%	0	0,00%		0,00%	0	0,00%	0	0,00%	0	0,00%	641.011.144
4.05	ACTIVOS FINANCIEROS					0										
4.07	TRANSFERENCIAS Y DONACIONES					0										
4.08	OTROS GASTOS					0										
4.10	SERVICIOS DE LA DEUDA					0										
4.11	DISMINUCIÓN DE PASIVOS					0										
	Total	**641.011.144**	**641.011.144**	**0**	**0,00%**	**0**	**0,00%**	**0**	**0,00%**	**0**	**0,00%**	**0**	**0,00%**	**0**	**0,00%**	**641.011.144**

Cifras Estimadas al Cierre del Ejercicio Económico – Financiero año 2015
Fuente: Información suministrada por CORPOELEC

CÓDIGO DEL ENTE: A1291
DENOMINACIÓN DEL ENTE: CORPORACION ELECTRICA NACIONAL S.A.
AÑO: 2015
MES: Marzo
CATEGORÍA PRESUPUESTARIA: SISTEMA DE TRANSMISIÓN EN 400 KV ASOCIADO A LAS SUBESTACIONES BUENA VISTA Y EL VENADO

Ejecución Financiera Consolidada Mensual del Proyecto por Partida
(Expresado en Bolívares)

PARTIDAS	DENOMINACIÓN	PRESUPUESTO APROBADO	PRESUPUESTO MODIFICADO	EJECUTADO EN EL MES MARZO						ACUMULADO AL MES DE MARZO						DISPONIBILIDAD PRESUPUESTARIA AL CIERRE DEL MES DE MARZO
				COMPROMISO	%	CAUSADO	%	PAGADO	%	COMPROMISO	%	CAUSADO	%	PAGADO	%	
4.01	GASTOS DE PERSONAL					0										
4.02	MATERIALES, SUMINISTROS Y MERCANCIAS					0										
4.03	SERVICIOS NO PERSONALES					0										
4.04	ACTIVOS REALES	100.000.000	100.000.000	0	0,00%	0	0,00%		0,00%	0	0,00%	0	0,00%	0	0,00%	100.000.000
4.05	ACTIVOS FINANCIEROS					0										
4.07	TRANSFERENCIAS Y DONACIONES					0										
4.08	OTROS GASTOS					0										
4.10	SERVICIOS DE LA DEUDA					0										
4.11	DISMINUCIÓN DE PASIVOS					0										
	Total	**100.000.000**	**100.000.000**	**0**		**0**		**0**		**0**		**0**		**0**		**100.000.000**

Cifras Estimadas al Cierre del Ejercicio Económico – Financiero año 2015
Fuente: Información suministrada por CORPOELEC

CÓDIGO DEL ENTE: A1291
DENOMINACIÓN DEL ENTE: CORPORACION ELECTRICA NACIONAL S.A.
AÑO: 2015
MES: Marzo
CATEGORÍA PRESUPUESTARIA: CONSTRUCCIÓN PLANTA DE GENERACIÓN TERMOELÉCTRICA DON LUIS ZAMBRANO (EL VIGIA)

Ejecución Financiera Consolidada Mensual del Proyecto por Partida
(Expresado en Bolívares)

PARTIDAS	DENOMINACIÓN	PRESUPUESTO APROBADO	PRESUPUESTO MODIFICADO	EJECUTADO EN EL MES MARZO						ACUMULADO AL MES DE MARZO						DISPONIBILIDAD PRESUPUESTARIA AL CIERRE DEL MES DE MARZO
				COMPROMISO	%	CAUSADO	%	PAGADO	%	COMPROMISO	%	CAUSADO	%	PAGADO	%	
4.01	GASTOS DE PERSONAL					0										
4.02	MATERIALES, SUMINISTROS Y MERCANCIAS					0										
4.03	SERVICIOS NO PERSONALES					0										
4.04	ACTIVOS REALES	1.415.993.389	1.415.993.389	0	0,00%	0	0,00%		0,00%	0	0,00%	0	0,00%	0	0,00%	1.415.993.389
4.05	ACTIVOS FINANCIEROS					0										
4.07	TRANSFERENCIAS Y DONACIONES					0										
4.08	OTROS GASTOS					0										
4.10	SERVICIOS DE LA DEUDA					0										
4.11	DISMINUCIÓN DE PASIVOS					0										
	Total	**1.415.993.389**	**1.415.993.389**	**0**	**0,00%**	**0**	**0,00%**	**0**	**0,00%**	**0**	**0,00%**	**0**	**0,00%**	**0**	**0,00%**	**1.415.993.389**

Cifras Estimadas al Cierre del Ejercicio Económico – Financiero año 2015
Fuente: Información suministrada por CORPOELEC

CÓDIGO DEL ENTE: A1291
DENOMINACIÓN DEL ENTE: CORPORACION ELECTRICA NACIONAL S.A.
AÑO: 2015
MES: Marzo
CATEGORÍA PRESUPUESTARIA: PROYECTO EXPANDIR INFRAESTRUCTURA DE GENERACION TERMOELÉCTRICA REGION CENTRAL

Ejecución Financiera Consolidada Mensual del Proyecto por Partida
(Expresado en Bolívares)

PARTIDAS	DENOMINACIÓN	PRESUPUESTO APROBADO	PRESUPUESTO MODIFICADO	EJECUTADO EN EL MES MARZO						ACUMULADO AL MES DE MARZO						DISPONIBILIDAD PRESUPUESTARIA AL CIERRE DEL MES DE MARZO
				COMPROMISO	%	CAUSADO	%	PAGADO	%	COMPROMISO	%	CAUSADO	%	PAGADO	%	
4.01	GASTOS DE PERSONAL	160.816.788	160.816.788	0	0,00%	0	0,00%		0,00%	0	0,00%	0	0,00%	0	0,00%	160.816.788
4.02	MATERIALES, SUMINISTROS Y MERCANCIAS					0										
4.03	SERVICIOS NO PERSONALES					0										
4.04	ACTIVOS REALES	3.409.990.153	3.409.990.153	0	0,00%	0	0,00%		0,00%	76.738.410	2,25%	76.738.410	2,25%	0	0,00%	3.333.251.743
4.05	ACTIVOS FINANCIEROS					0										
4.07	TRANSFERENCIAS Y DONACIONES					0										
4.08	OTROS GASTOS					0										
4.10	SERVICIOS DE LA DEUDA					0										
4.11	DISMINUCIÓN DE PASIVOS					0									Error!	
	Total	**3.570.806.941**	**3.570.806.941**	**0**	**0,00%**	**0**	**0,00%**	**0**	**0,00%**	**76.738.410**	**2,15%**	**76.738.410**	**2,15%**	**0**	**0,00%**	**3.494.068.531**

Cifras Estimadas al Cierre del Ejercicio Económico – Financiero año 2015
Fuente: Información suministrada por CORPOELEC

CÓDIGO DEL ENTE: A1291
DENOMINACIÓN DEL ENTE: CORPORACION ELECTRICA NACIONAL S.A.
AÑO: 2015
MES: Marzo
CATEGORÍA PRESUPUESTARIA: PROYECTO EXPANDIR INFRAESTRUCTURA DE GENERACION TERMOELÉCTRICA REGION SUR-OCCIDENTAL

Ejecución Financiera Consolidada Mensual del Proyecto por Partida
(Expresado en Bolívares)

PARTIDAS	DENOMINACIÓN	PRESUPUESTO APROBADO	PRESUPUESTO MODIFICADO	EJECUTADO EN EL MES MARZO						ACUMULADO AL MES DE MARZO						DISPONIBILIDAD PRESUPUESTARIA AL CIERRE DEL MES DE MARZO
				COMPROMISO	%	CAUSADO	%	PAGADO	%	COMPROMISO	%	CAUSADO	%	PAGADO	%	
4.01	GASTOS DE PERSONAL															
4.02	MATERIALES, SUMINISTROS Y MERCANCIAS															
4.03	SERVICIOS NO PERSONALES															
4.04	ACTIVOS REALES															
4.05	ACTIVOS FINANCIEROS															
4.07	TRANSFERENCIAS Y DONACIONES															
4.08	OTROS GASTOS															
4.10	SERVICIOS DE LA DEUDA															
4.11	DISMINUCIÓN DE PASIVOS															
	Total	**0**	**0**	**0**		**0**		**0**		**0**		**0**		**0**		**0**

Cifras Estimadas al Cierre del Ejercicio Económico – Financiero año 2015
Fuente: Información suministrada por CORPOELEC

CÓDIGO DEL ENTE: A1291
DENOMINACIÓN DEL ENTE: CORPORACION ELECTRICA NACIONAL S.A.
AÑO: 2015
MES: Marzo
CATEGORÍA PRESUPUESTARIA: PROYECTO DE GENERACION DE TERMOELÉCTRICA DE CARÁCTER COMPLEMENTARIO

Ejecución Financiera Consolidada Mensual del Proyecto por Partida
(Expresado en Bolívares)

PARTIDAS	DENOMINACIÓN	PRESUPUESTO APROBADO	PRESUPUESTO MODIFICADO	EJECUTADO EN EL MES MARZO						ACUMULADO AL MES DE MARZO						DISPONIBILIDAD PRESUPUESTARIA AL CIERRE DEL MES DE MARZO
				COMPROMISO	%	CAUSADO	%	PAGADO	%	COMPROMISO	%	CAUSADO	%	PAGADO	%	
4.01	GASTOS DE PERSONAL	210.685.776	210.685.776	0	0,00%	0	0,00%		0,00%	0	0,00%	0	0,00%	0	0,00%	210.685.776
4.02	MATERIALES, SUMINISTROS Y MERCANCIAS					0										
4.03	SERVICIOS NO PERSONALES					0										
4.04	ACTIVOS REALES	262.676.588	262.676.588	0	0,00%	0	0,00%		0,00%	0	0,00%	0	0,00%	0	0,00%	262.676.588
4.05	ACTIVOS FINANCIEROS					0										
4.07	TRANSFERENCIAS Y DONACIONES					0										
4.08	OTROS GASTOS					0										
4.10	SERVICIOS DE LA DEUDA					0										
4.11	DISMINUCIÓN DE PASIVOS					0										
	Total	**473.362.364**	**473.362.364**	**0**	**0,00%**	**0**	**0,00%**	**0**	**0,00%**	**0**		**0**	**0,00%**	**0**	**0,00%**	**473.362.364**

Cifras Estimadas al Cierre del Ejercicio Económico – Financiero año 2015
Fuente: Información suministrada por CORPOELEC

CÓDIGO DEL ENTE: A1291
DENOMINACIÓN DEL ENTE: CORPORACION ELECTRICA NACIONAL S.A.
AÑO: 2015
MES: Marzo
CATEGORÍA PRESUPUESTARIA: PROYECTO EXPANDIR Y ADECUAR INFRAESTRUCTURA DE TRANSMISIÓN Y DISTRIBUCIÓN REGIÓN CENTRAL

Ejecución Financiera Consolidada Mensual del Proyecto por Partida
(Expresado en Bolívares)

PARTIDAS	DENOMINACIÓN	PRESUPUESTO APROBADO	PRESUPUESTO MODIFICADO	EJECUTADO EN EL MES MARZO						ACUMULADO AL MES DE MARZO						DISPONIBILIDAD PRESUPUESTARIA AL CIERRE DEL MES DE MARZO
				COMPROMISO	%	CAUSADO	%	PAGADO	%	COMPROMISO	%	CAUSADO	%	PAGADO	%	
4.01	GASTOS DE PERSONAL					0										
4.02	MATERIALES, SUMINISTROS Y MERCANCIAS					0										
4.03	SERVICIOS NO PERSONALES					0										
4.04	ACTIVOS REALES	2.268.661.647	2.268.661.647	0	0,00%	0	0,00%		0,00%	0	0,00%	0	0,00%	0	0,00%	2.268.661.647
4.05	ACTIVOS FINANCIEROS					0										
4.07	TRANSFERENCIAS Y DONACIONES					0										
4.08	OTROS GASTOS					0										
4.10	SERVICIOS DE LA DEUDA					0										
4.11	DISMINUCIÓN DE PASIVOS					0										
	Total	**2.268.661.647**	**2.268.661.647**	**0**	**0,00%**	**0**	**0,00%**	**0**		**0**		**0**		**0**	**0,00%**	**2.268.661.647**

Cifras Estimadas al Cierre del Ejercicio Económico – Financiero año 2015
Fuente: Información suministrada por CORPOELEC

CÓDIGO DEL ENTE: A1291
DENOMINACIÓN DEL ENTE: CORPORACION ELECTRICA NACIONAL S.A.
AÑO: 2015
MES: Marzo
CATEGORÍA PRESUPUESTARIA: PROYECTO EXPANDIR Y ADECUAR INFRAESTRUCTURA DE TRANSMISIÓN Y DISTRIBUCIÓN REGIÓN OCCIDENTAL

Ejecución Financiera Consolidada Mensual del Proyecto por Partida
(Expresado en Bolívares)

PARTIDAS	DENOMINACIÓN	PRESUPUESTO APROBADO	PRESUPUESTO MODIFICADO	EJECUTADO EN EL MES MARZO						ACUMULADO AL MES DE MARZO						DISPONIBILIDAD PRESUPUESTARIA AL CIERRE DEL MES DE MARZO
				COMPROMISO	%	CAUSADO	%	PAGADO	%	COMPROMISO	%	CAUSADO	%	PAGADO	%	
4.01	GASTOS DE PERSONAL					0										
4.02	MATERIALES, SUMINISTROS Y MERCANCIAS					0										
4.03	SERVICIOS NO PERSONALES					0										
4.04	ACTIVOS REALES	2.629.340.350	2.629.340.350	9.987.826	0,38%	9.987.826	0,38%		0,00%	9.987.826	0,38%	9.987.826	0,38%	0	0,00%	2.619.352.524
4.05	ACTIVOS FINANCIEROS					0										
4.07	TRANSFERENCIAS Y DONACIONES					0										
4.08	OTROS GASTOS					0										
4.10	SERVICIOS DE LA DEUDA					0										
4.11	DISMINUCIÓN DE PASIVOS					0										
	Total	**2.629.340.350**	**2.629.340.350**	**9.987.826**	**0,38%**	**9.987.826**	**0,38%**	**0**	**0,00%**	**9.987.826**	**0,38%**	**9.987.826**	**0,38%**	**0**	**0,00%**	**2.619.352.524**

Cifras Estimadas al Cierre del Ejercicio Económico – Financiero año 2015
Fuente: Información suministrada por CORPOELEC

CÓDIGO DEL ENTE: A1291
DENOMINACIÓN DEL ENTE: CORPORACION ELECTRICA NACIONAL S.A.
AÑO: 2015
MES: Marzo
CATEGORÍA PRESUPUESTARIA: PROYECTO EXPANDIR Y ADECUAR INFRAESTRUCTURA DE TRANSMISIÓN Y DISTRIBUCIÓN REGIÓN ORIENTAL

Ejecución Financiera Consolidada Mensual del Proyecto por Partida
(Expresado en Bolívares)

PARTIDAS	DENOMINACIÓN	PRESUPUESTO APROBADO	PRESUPUESTO MODIFICADO	EJECUTADO EN EL MES MARZO						ACUMULADO AL MES DE MARZO						DISPONIBILIDAD PRESUPUESTARIA AL CIERRE DEL MES DE MARZO
				COMPROMISO	%	CAUSADO	%	PAGADO	%	COMPROMISO	%	CAUSADO	%	PAGADO	%	
4.01	GASTOS DE PERSONAL					0										
4.02	MATERIALES, SUMINISTROS Y MERCANCIAS					0										
4.03	SERVICIOS NO PERSONALES					0										
4.04	ACTIVOS REALES	2.261.442.731	2.261.442.731	2.092.840	0,09%	2.092.840	0,09%		0,00%	2.268.970	0,10%	2.268.970	0,10%	0	0,00%	2.259.173.762
4.05	ACTIVOS FINANCIEROS					0										
4.07	TRANSFERENCIAS Y DONACIONES					0										
4.08	OTROS GASTOS															
4.10	SERVICIOS DE LA DEUDA					0										
4.11	DISMINUCIÓN DE PASIVOS					0										
	Total	**2.261.442.731**	**2.261.442.731**	**2.092.840**	**0,09%**	**2.092.840**	**0,09%**	**0**	**0,00%**	**2.268.970**	**0,10%**	**2.268.970**	**0,10%**	**0**	**0,00%**	**2.259.173.762**

Cifras Estimadas al Cierre del Ejercicio Económico – Financiero año 2015
Fuente: Información suministrada por CORPOELEC

CÓDIGO DEL ENTE: A1291
DENOMINACIÓN DEL ENTE: CORPORACION ELECTRICA NACIONAL S.A.
AÑO: 2015
MES: Marzo
CATEGORÍA PRESUPUESTARIA: PROYECTO AMPLIACIÓN Y ADECUACIÓN DE LAS EDIFICACIONES ADMINISTRATIVAS DE CORPOELEC 2014 – 2017

Ejecución Financiera Consolidada Mensual del Proyecto por Partida
(Expresado en Bolívares)

PARTIDAS	DENOMINACIÓN	PRESUPUESTO APROBADO	PRESUPUESTO MODIFICADO	EJECUTADO EN EL MES MARZO						ACUMULADO AL MES DE MARZO						DISPONIBILIDAD PRESUPUESTARIA AL CIERRE DEL MES DE MARZO
				COMPROMISO	%	CAUSADO	%	PAGADO	%	COMPROMISO	%	CAUSADO	%	PAGADO	%	
4.01	GASTOS DE PERSONAL					0										
4.02	MATERIALES, SUMINISTROS Y MERCANCIAS					0										
4.03	SERVICIOS NO PERSONALES					0										
4.04	ACTIVOS REALES	185.040.000	185.040.000	0	0,00%	0	0,00%		0,00%	0	0,00%	0	0,00%	0	0,00%	185.040.000
4.05	ACTIVOS FINANCIEROS					0										
4.07	TRANSFERENCIAS Y DONACIONES					0										
4.08	OTROS GASTOS					0										
4.10	SERVICIOS DE LA DEUDA					0										
4.11	DISMINUCIÓN DE PASIVOS					0										
	Total	**185.040.000**	**185.040.000**	**0**	**0,00%**	**0**	**0,00%**	**0**	**0,00%**	**0**	**0,00%**	**0**	**0,00%**	**0**	**0,00%**	**185.040.000**

Cifras Estimadas al Cierre del Ejercicio Económico – Financiero año 2015
Fuente: Información suministrada por CORPOELEC

CÓDIGO DEL ENTE: A1291
DENOMINACIÓN DEL ENTE: CORPORACION ELECTRICA NACIONAL S.A.
AÑO: 2015
MES: Marzo
CATEGORÍA PRESUPUESTARIA: CONSOLIDACION DE LOS SISTEMAS DE TRANSMISION EN LAS REGIONES OCCIDENTAL Y ORIENTAL Y MEJORAS EN LAS REDES DE DISTRIBUCION A NIVEL NACIONAL

Ejecución Financiera Consolidada Mensual del Proyecto por Partida
(Expresado en Bolívares)

PARTIDAS	DENOMINACIÓN	PRESUPUESTO APROBADO	PRESUPUESTO MODIFICADO	EJECUTADO EN EL MES MARZO						ACUMULADO AL MES DE MARZO						DISPONIBILIDAD PRESUPUESTARIA AL CIERRE DEL MES DE MARZO
				COMPROMISO	%	CAUSADO	%	PAGADO	%	COMPROMISO	%	CAUSADO	%	PAGADO	%	
4.01	GASTOS DE PERSONAL					0										
4.02	MATERIALES, SUMINISTROS Y MERCANCIAS					0										
4.03	SERVICIOS NO PERSONALES					0										
4.04	ACTIVOS REALES	1.260.819.041	1.260.819.041	0	0,00%	0	0,00%		0,00%	0	0,00%	0	0,00%	0	0,00%	1.260.819.041
4.05	ACTIVOS FINANCIEROS					0										
4.07	TRANSFERENCIAS Y DONACIONES					0										
4.08	OTROS GASTOS					0										
4.10	SERVICIOS DE LA DEUDA					0										
4.11	DISMINUCIÓN DE PASIVOS					0										
	Total	**1.260.819.041**	**1.260.819.041**	**0**	**0,00%**	**0**	**0,00%**	**0**	**0,00%**	**0**	**0,00%**	**0**	**0,00%**	**0**	**0,00%**	**1.260.819.041**

Cifras Estimadas al Cierre del Ejercicio Económico – Financiero año 2015
Fuente: Información suministrada por CORPOELEC

CÓDIGO DEL ENTE: A1291
DENOMINACIÓN DEL ENTE: CORPORACION ELECTRICA NACIONAL S.A.
AÑO: 2015
MES: Marzo
CATEGORÍA PRESUPUESTARIA: OBRAS NUEVAS TERMOZULIA II

Ejecución Financiera Consolidada Mensual del Proyecto por Partida
(Expresado en Bolívares)

PARTIDAS	DENOMINACIÓN	PRESUPUESTO APROBADO	PRESUPUESTO MODIFICADO	EJECUTADO EN EL MES MARZO						ACUMULADO AL MES DE MARZO						DISPONIBILIDAD PRESUPUESTARIA AL CIERRE DEL MES DE MARZO
				COMPROMISO	%	CAUSADO	%	PAGADO	%	COMPROMISO	%	CAUSADO	%	PAGADO	%	
4.01	GASTOS DE PERSONAL					0										
4.02	MATERIALES, SUMINISTROS Y MERCANCIAS					0										
4.03	SERVICIOS NO PERSONALES					0										
4.04	ACTIVOS REALES	1.587.635.417	1.587.635.417	0	0,00%	0	0,00%		0,00%	0	0,00%	0	0,00%	0	0,00%	1.587.635.417
4.05	ACTIVOS FINANCIEROS					0										
4.07	TRANSFERENCIAS Y DONACIONES					0										
4.08	OTROS GASTOS					0										
4.10	SERVICIOS DE LA DEUDA					0										
4.11	DISMINUCIÓN DE PASIVOS					0										
	Total	**1.587.635.417**	**1.587.635.417**	**0**	**0,00%**	**0**	**0,00%**	**0**	**0,00%**	**0**	**0,00%**	**0**	**0,00%**	**0**	**0,00%**	**1.587.635.417**

Cifras Estimadas al Cierre del Ejercicio Económico – Financiero año 2015
Fuente: Información suministrada por CORPOELEC

CÓDIGO DEL ENTE: A1291
DENOMINACIÓN DEL ENTE: CORPORACION ELECTRICA NACIONAL S.A.
AÑO: 2015
MES: Marzo
CATEGORÍA PRESUPUESTARIA: EXPANSION DE LOS VALLES DEL TUY

Ejecución Financiera Consolidada Mensual del Proyecto por Partida
(Expresado en Bolívares)

PARTIDAS	DENOMINACIÓN	PRESUPUESTO APROBADO	PRESUPUESTO MODIFICADO	EJECUTADO EN EL MES MARZO						ACUMULADO AL MES DE MARZO						DISPONIBILIDAD PRESUPUESTARIA AL CIERRE DEL MES DE MARZO
				COMPROMISO	%	CAUSADO	%	PAGADO	%	COMPROMISO	%	CAUSADO	%	PAGADO	%	
4.01	GASTOS DE PERSONAL					0										
4.02	MATERIALES, SUMINISTROS Y MERCANCIAS					0										
4.03	SERVICIOS NO PERSONALES					0										
4.04	ACTIVOS REALES	343.196.571	343.196.571	0	0,00%	0	0,00%		0,00%	0	0,00%	0	0,00%	0	0,00%	343.196.571
4.05	ACTIVOS FINANCIEROS					0										
4.07	TRANSFERENCIAS Y DONACIONES					0										
4.08	OTROS GASTOS					0										
4.10	SERVICIOS DE LA DEUDA					0										
4.11	DISMINUCIÓN DE PASIVOS					0										
	Total	**343.196.571**	**343.196.571**	**0**	**0,00%**	**0**	**0,00%**	**0**	**0,00%**	**0**	**0,00%**	**0**	**0,00%**	**0**	**0,00%**	**343.196.571**

Cifras Estimadas al Cierre del Ejercicio Económico – Financiero año 2015
Fuente: Información suministrada por CORPOELEC

CÓDIGO DEL ENTE: A1291
DENOMINACIÓN DEL ENTE: CORPORACION ELECTRICA NACIONAL S.A.
AÑO: 2015
MES: Marzo
CATEGORÍA PRESUPUESTARIA: SUMINISTRO E INSTALACION DE CABLE SUBLACUSTRE A 400KV EN EL LAGO DE MARACAIBO

Ejecución Financiera Consolidada Mensual del Proyecto por Partida
(Expresado en Bolivares)

PARTIDAS	DENOMINACIÓN	PRESUPUESTO APROBADO	PRESUPUESTO MODIFICADO	EJECUTADO EN EL MES MARZO						ACUMULADO AL MES DE MARZO						DISPONIBILIDAD PRESUPUESTARIA AL CIERRE DEL MES DE MARZO
				COMPROMISO	%	CAUSADO	%	PAGADO	%	COMPROMISO	%	CAUSADO	%	PAGADO	%	
4.01	GASTOS DE PERSONAL					0										
4.02	MATERIALES, SUMINISTROS Y MERCANCIAS					0										
4.03	SERVICIOS NO PERSONALES					0										
4.04	ACTIVOS REALES	923.977.460	923.977.460	0	0,00%	0	0,00%		0,00%	0	0,00%	0	0,00%	0	0,00%	923.977.460
4.05	ACTIVOS FINANCIEROS					0										
4.07	TRANSFERENCIAS Y DONACIONES					0										
4.08	OTROS GASTOS					0										
4.10	SERVICIOS DE LA DEUDA					0										
4.11	DISMINUCIÓN DE PASIVOS					0										
	Total	**923.977.460**	**923.977.460**	**0**	**0,00%**	**0**	**0,00%**	**0**	**0,00%**	**0**	**0,00%**	**0**	**0,00%**	**0**	**0,00%**	**923.977.460**

Cifras Estimadas al Cierre del Ejercicio Económico – Financiero año 2015
Fuente: Información suministrada por CORPOELEC

CÓDIGO DEL ENTE: A1291
DENOMINACIÓN DEL ENTE: CORPORACION ELECTRICA NACIONAL S.A.
AÑO: 2015
MES: Marzo
CATEGORÍA PRESUPUESTARIA: SISTEMA DE TRANSMISIÓN ANGOSTURA 400/115 KV

Ejecución Financiera Consolidada Mensual del Proyecto por Partida
(Expresado en Bolívares)

PARTIDAS	DENOMINACIÓN	PRESUPUESTO APROBADO	PRESUPUESTO MODIFICADO	EJECUTADO EN EL MES MARZO						ACUMULADO AL MES DE MARZO						DISPONIBILIDAD PRESUPUESTARIA AL CIERRE DEL MES DE MARZO
				COMPROMISO	%	CAUSADO	%	PAGADO	%	COMPROMISO	%	CAUSADO	%	PAGADO	%	
4.01	GASTOS DE PERSONAL					0										
4.02	MATERIALES, SUMINISTROS Y MERCANCIAS					0										
4.03	SERVICIOS NO PERSONALES					0										
4.04	ACTIVOS REALES	1.211.585.322	1.211.585.322	0	0,00%	0	0,00%		0,00%	0	0,00%	0	0,00%	0	0,00%	1.211.585.322
4.05	ACTIVOS FINANCIEROS					0										
4.07	TRANSFERENCIAS Y DONACIONES					0										
4.08	OTROS GASTOS					0										
4.10	SERVICIOS DE LA DEUDA					0										
4.11	DISMINUCIÓN DE PASIVOS					0										
	Total	**1.211.585.322**	**1.211.585.322**	**0**	**0,00%**	**0**	**0,00%**	**0**	**0,00%**	**0**	**0,00%**	**0**	**0,00%**	**0**	**0,00%**	**1.211.585.322**

Cifras Estimadas al Cierre del Ejercicio Económico – Financiero año 2015
Fuente: Información suministrada por CORPOELEC

CÓDIGO DEL ENTE: A1291
DENOMINACIÓN DEL ENTE: CORPORACION ELECTRICA NACIONAL S.A.
AÑO: 2015
MES: Marzo
CATEGORÍA PRESUPUESTARIA: ESTUDIOS DE PREINVERSIÓN PARA EL SECTOR ELÉCTRICO NACIONAL

Ejecución Financiera Consolidada Mensual del Proyecto por Partida
(Expresado en Bolívares)

PARTIDAS	DENOMINACIÓN	PRESUPUESTO APROBADO	PRESUPUESTO MODIFICADO	EJECUTADO EN EL MES MARZO						ACUMULADO AL MES DE MARZO						DISPONIBILIDAD PRESUPUESTARIA AL CIERRE DEL MES DE MARZO
				COMPROMISO	%	CAUSADO	%	PAGADO	%	COMPROMISO	%	CAUSADO	%	PAGADO	%	
4.01	GASTOS DE PERSONAL					0										
4.02	MATERIALES, SUMINISTROS Y MERCANCIAS					0										
4.03	SERVICIOS NO PERSONALES					0										
4.04	ACTIVOS REALES	50.000.000	50.000.000	0	0,00%	0	0,00%		0,00%	0	0,00%	0	0,00%	0	0,00%	50.000.000
4.05	ACTIVOS FINANCIEROS					0										
4.07	TRANSFERENCIAS Y DONACIONES					0										
4.08	OTROS GASTOS					0										
4.10	SERVICIOS DE LA DEUDA					0										
4.11	DISMINUCIÓN DE PASIVOS					0										
	Total	**50.000.000**	**50.000.000**	**0**	**0,00%**	**0**	**0,00%**	**0**	**0,00%**	**0**	**0,00%**	**0**	**0,00%**	**0**	**0,00%**	**50.000.000**

Cifras Estimadas al Cierre del Ejercicio Económico – Financiero año 2015
Fuente: Información suministrada por CORPOELEC

CÓDIGO DEL ENTE: A1291
DENOMINACIÓN DEL ENTE: CORPORACION ELECTRICA NACIONAL S.A.
AÑO: 2015
MES: Marzo
CATEGORÍA PRESUPUESTARIA: ACCIÓN CENTRALIZADA

Ejecución Financiera Consolidada Mensual del Proyecto por Partida
(Expresado en Bolívares)

PARTIDAS	DENOMINACIÓN	PRESUPUESTO APROBADO	PRESUPUESTO MODIFICADO	EJECUTADO EN EL MES MARZO						ACUMULADO AL MES DE MARZO						DISPONIBILIDAD PRESUPUESTARIA AL CIERRE DEL MES DE MARZO
				COMPROMISO	%	CAUSADO	%	PAGADO	%	COMPROMISO	%	CAUSADO	%	PAGADO	%	
4.01	GASTOS DE PERSONAL	17.862.623.196	17.862.623.196	565.723.468	3,17%	565.723.468	3,17%	526.745.121	2,95%	1.641.585.169	9,19%	1.641.585.169	9,19%	1.528.479.950	8,56%	16.221.038.027
4.02	MATERIALES, SUMINISTROS Y MERCANCIAS	1.280.315.319	1.280.315.319	19.665.943	1,54%	19.665.943	1,54%	3.851.229	0,30%	20.928.377	1,63%	20.928.377	1,63%	4.984.545	0,39%	1.259.386.942
4.03	SERVICIOS NO PERSONALES	8.072.774.017	8.072.774.017	532.839.406	6,60%	532.839.406	6,60%	405.550.825	5,02%	970.562.467	12,02%	970.562.467	12,02%	450.460.559	5,58%	7.102.211.550
4.04	ACTIVOS REALES	2.450.421.652	2.450.421.652	21.813.625	0,89%	21.813.625	0,89%	0	0,00%	21.813.625	0,89%	21.813.625	0,89%	0	0,00%	2.428.608.027
4.05	ACTIVOS FINANCIEROS	2.458.103.098	6.471.034.026	2.623.376.762	40,54%	2.623.376.762	40,54%	0	0,00%	6.471.034.026	100,00%	6.471.034.026	100,00%	0	0,00%	0
4.07	TRANSFERENCIAS Y DONACIONES	1.459.899.349	1.459.899.349	294.011.836	20,14%	294.011.836	20,14%	1.254.773	0,09%	889.898.249	60,96%	889.898.249	60,96%	1.254.773	0,09%	570.001.100
4.08	OTROS GASTOS	3.324.566.815	3.324.566.815	309.112.035	9,30%	309.112.035	9,30%	114.924	0,00%	917.675.640	27,60%	917.675.640	27,60%	114.924	0,00%	2.406.891.174
4.10	SERVICIOS DE LA DEUDA					0	0,00%	0	0,00%	0	0,00%	0	0,00%	0	0,00%	0
4.11	DISMINUCIÓN DE PASIVOS	1.706.413.524	1.706.413.524	0	0,00%	0	0,00%	0	0,00%	0	0,00%	0	0,00%	0	0,00%	1.706.413.524
4.12	DISMINUCION DE PATRIMONIO					0		0		0		0		0		0
	Total	**38.615.116.969**	**42.628.047.897**	**4.366.543.075**	**10,24%**	**4.366.543.075**	**10,24%**	**937.516.871**	**2,20%**	**10.933.497.552**	**25,65%**	**10.933.497.552**	**25,65%**	**1.985.294.751**	**4,66%**	**31.694.550.345**

Cifras Estimadas al Cierre del Ejercicio Económico – Financiero año 2015
Fuente: Información suministrada por CORPOELEC

CÓDIGO DEL ENTE: A1291
DENOMINACIÓN DEL ENTE: CORPORACION ELECTRICA NACIONAL S.A.
AÑO: 2015
MES: Marzo
CATEGORÍA PRESUPUESTARIA: DIRECCION Y COORDINACION DE LOS GASTOS DE LOS TRABAJADORES

Ejecución Financiera Consolidada Mensual del Proyecto por Partida
(Expresado en Bolívares)

PARTIDAS	DENOMINACIÓN	PRESUPUESTO APROBADO	PRESUPUESTO MODIFICADO	EJECUTADO EN EL MES MARZO						ACUMULADO AL MES DE MARZO						DISPONIBILIDAD PRESUPUESTARIA AL CIERRE DEL MES DE MARZO
				COMPROMISO	%	CAUSADO	%	PAGADO	%	COMPROMISO	%	CAUSADO	%	PAGADO	%	
4.01	GASTOS DE PERSONAL	17.862.623.196	17.862.623.196	565.723.468	3,17%	565.723.468	3,17%	526.745.121	2,95%	1.641.585.169	9,19%	1.641.585.169	9,19%	1.528.479.950	8,56%	16.221.038.027
4.02	MATERIALES, SUMINISTROS Y MERCANCIAS															
4.03	SERVICIOS NO PERSONALES															
4.04	ACTIVOS REALES															
4.05	ACTIVOS FINANCIEROS															
4.07	TRANSFERENCIAS Y DONACIONES															
4.08	OTROS GASTOS															
4.10	SERVICIOS DE LA DEUDA															
4.11	DISMINUCIÓN DE PASIVOS															
	Total	**17.862.623.196**	**17.862.623.196**	**565.723.468**	**3,17%**	**565.723.468**	**3,17%**	**526.745.121**	**2,95%**	**1.641.585.169**	**9,19%**	**1.641.585.169**	**9,19%**	**1.528.479.950**	**8,56%**	**16.221.038.027**

Cifras Estimadas al Cierre del Ejercicio Económico – Financiero año 2015
Fuente: Información suministrada por CORPOELEC

CÓDIGO DEL ENTE: A1291
DENOMINACIÓN DEL ENTE: CORPORACION ELECTRICA NACIONAL S.A.
AÑO: 2015
MES: Marzo
CATEGORÍA PRESUPUESTARIA: GESTIÓN ADMINISTRATIVA

Ejecución Financiera Consolidada Mensual del Proyecto por Partida
(Expresado en Bolívares)

PARTIDAS	DENOMINACIÓN	PRESUPUESTO APROBADO	PRESUPUESTO MODIFICADO	EJECUTADO EN EL MES MARZO						ACUMULADO AL MES DE MARZO						DISPONIBILIDAD PRESUPUESTARIA AL CIERRE DEL MES DE MARZO
				COMPROMISO	%	CAUSADO	%	PAGADO	%	COMPROMISO	%	CAUSADO	%	PAGADO	%	
4.01	GASTOS DE PERSONAL															
4.02	MATERIALES, SUMINISTROS Y MERCANCIAS	1.280.315.319	1.280.315.319	19.665.943	1,54%	19.665.943	1,54%	3.851.229	0,30%	20.928.377	1,63%	20.928.377	1,63%	4.984.545	0,39%	1.259.386.942
4.03	SERVICIOS NO PERSONALES	8.072.774.017	8.072.774.017	532.839.406	6,60%	532.839.406	6,60%	405.550.829	5,02%	970.562.467	12,02%	970.562.467	12,02%	450.460.559	5,58%	7.102.211.550
4.04	ACTIVOS REALES	2.450.421.652	2.450.421.652	21.813.625	0,89%	21.813.625	0,89%		0,00%	21.813.625	0,89%	21.813.625	0,89%	0	0,00%	2.428.608.027
4.05	ACTIVOS FINANCIEROS	2.458.103.098	6.471.034.026	2.623.376.762	40,54%	2.623.376.762	40,54%		0,00%	6.471.034.026	100,00%	6.471.034.026	100,00%	0	0,00%	0
4.07	TRANSFERENCIAS Y DONACIONES	21.887.317	21.887.317	1.556.773	7,11%	1.556.773	7,11%	1.254.773	5,73%	1.556.773	7,11%	1.556.773	7,11%	1.254.773	5,73%	20.330.544
4.08	OTROS GASTOS	3.324.566.815	3.324.566.815	309.112.035	9,30%	309.112.035	9,30%	114.924	0,00%	917.675.640	27,60%	917.675.640	27,60%	114.924	0,00%	2.406.891.174
4.10	SERVICIOS DE LA DEUDA															
4.11	DISMINUCIÓN DE PASIVOS	1.706.413.524	1.706.413.524	0	0,00%	0	0,00%		0,00%	0	0,00%	0	0,00%	0	0,00%	1.706.413.524
4.12	DISMINUCION DE PATRIMONIO					0										
	Total	**19.314.481.741**	**23.327.412.669**	**3.508.364.544**	**15,04%**	**3.508.364.544**	**15,04%**	**410.771.750**	**1,76%**	**8.403.570.908**	**36,02%**	**8.403.570.908**	**36,02%**	**456.814.800**	**1,96%**	**14.923.841.761**

Cifras Estimadas al Cierre del Ejercicio Económico – Financiero año 2015
Fuente: Información suministrada por CORPOELEC

CÓDIGO DEL ENTE: A1291
DENOMINACIÓN DEL ENTE: CORPORACION ELECTRICA NACIONAL S.A.
AÑO: 2015
MES: Marzo
CATEGORÍA PRESUPUESTARIA: PREVISION y PROTECCION SOCIAL

Ejecución Financiera Consolidada Mensual del Proyecto por Partida
(Expresado en Bolívares)

PARTIDAS	DENOMINACIÓN	PRESUPUESTO APROBADO	PRESUPUESTO MODIFICADO	EJECUTADO EN EL MES MARZO						ACUMULADO AL MES DE MARZO						DISPONIBILIDAD PRESUPUESTARIA AL CIERRE DEL MES DE MARZO
				COMPROMISO	%	CAUSADO	%	PAGADO	%	COMPROMISO	%	CAUSADO	%	PAGADO	%	
4.01	GASTOS DE PERSONAL					0										
4.02	MATERIALES, SUMINISTROS Y MERCANCIAS					0										
4.03	SERVICIOS NO PERSONALES					0										
4.04	ACTIVOS REALES					0										
4.05	ACTIVOS FINANCIEROS					0										
4.07	TRANSFERENCIAS Y DONACIONES	1.438.012.032	1.438.012.032	292.455.063	20,34%	292.455.063	20,34%		0,00%	888.341.476	61,78%	888.341.476	61,78%	0	0,00%	549.670.556
4.08	OTROS GASTOS					0										
4.10	SERVICIOS DE LA DEUDA					0										
4.11	DISMINUCIÓN DE PASIVOS					0										
	Total	**1.438.012.032**	**1.438.012.032**	**292.455.063**	**20,34%**	**292.455.063**	**20,34%**	**0**	**0,00%**	**888.341.476**	**61,78%**	**888.341.476**	**61,78%**	**0**	**0,00%**	**549.670.556**

Cifras Estimadas al Cierre del Ejercicio Económico – Financiero año 2015
Fuente: Información suministrada por CORPOELEC

CÓDIGO DEL ENTE: A1291
DENOMINACIÓN DEL ENTE: CORPORACION ELECTRICA NACIONAL S.A.
AÑO: 2015
MES: Abril
CATEGORÍA PRESUPUESTARIA: CONSOLIDADO MENSUAL DEL ENTE PROYECTO Y ACCIÓN CENTRALIZADA

Ejecución Financiera Consolidada Mensual del Proyecto por Partida
(Expresado en Bolívares)

PARTIDAS	DENOMINACIÓN	PRESUPUESTO APROBADO	PRESUPUESTO MODIFICADO	EJECUTADO EN EL MES ABRIL						ACUMULADO AL MES DE ABRIL						DISPONIBILIDAD PRESUPUESTARIA AL CIERRE DEL MES DE ABRIL
				COMPROMISO	%	CAUSADO	%	PAGADO	%	COMPROMISO	%	CAUSADO	%	PAGADO	%	
4.01	GASTOS DE PERSONAL	39.322.766.793	39.322.766.793	3.817.591.562	9,71%	3.817.591.562	9,71%	3.554.559.503	9,04%	9.134.598.387	23,23%	9.134.598.387	23,23%	8.505.224.559	21,63%	30.188.168.405
4.02	MATERIALES, SUMINISTROS Y MERCANCIAS	8.854.298.692	8.052.166.364	52.048.628	0,65%	52.048.628	0,65%	19.275.555	0,24%	259.796.453	3,23%	259.796.453	3,23%	31.553.147	0,39%	7.792.369.912
4.03	SERVICIOS NO PERSONALES	15.969.468.495	15.077.678.369	537.295.722	3,56%	537.295.722	3,56%	317.278.100	2,10%	1.842.909.231	12,22%	1.842.909.231	12,22%	1.047.155.343	6,95%	13.234.769.138
4.04	ACTIVOS REALES	47.001.452.280	47.140.346.080	1.004.316.622	2,13%	1.004.316.622	2,13%	0	0,00%	1.151.506.737	2,44%	1.151.506.737	2,44%	89.383	0,00%	45.988.839.343
4.05	ACTIVOS FINANCIEROS	2.458.103.098	6.471.034.026	0	0,00%	0	0,00%	0	0,00%	6.471.034.026	100,00%	6.471.034.026	100,00%	0	0,00%	0
4.07	TRANSFERENCIAS Y DONACIONES	1.459.899.349	1.459.899.349	331.005.935	22,67%	331.005.935	22,67%	0	0,00%	1.220.904.185	83,63%	1.220.904.185	83,63%	1.254.773	0,09%	238.995.164
4.08	OTROS GASTOS	5.971.713.805	5.971.713.805	319.236.852	5,35%	319.236.852	5,35%	0	0,00%	1.237.780.189	20,73%	1.237.780.189	20,73%	771.083	0,01%	4.733.933.616
4.10	SERVICIOS DE LA DEUDA							0	Err:512	0	Err:512	0	Err:512	0	Err:512	0
4.11	DISMINUCIÓN DE PASIVOS	1.706.413.524						0	Err:512	0	Err:512	0	Err:512	0	Err:512	0
4.12	DISMINUCION DE PATRIMONIO							0		0		0		0		0
	Total	**122.744.116.035**	**123.495.604.786**	**6.061.495.322**	**4,91%**	**6.061.495.322**	**4,91%**	**3.891.113.158**	**3,16%**	**21.318.529.207**	**17,26%**	**21.318.529.207**	**17,26%**	**9.586.048.287**	**7,76%**	**102.177.075.578**

Cifras Estimadas al Cierre del Ejercicio Económico – Financiero año 2015
Fuente: Información suministrada por CORPOELEC

CÓDIGO DEL ENTE: A1291
DENOMINACIÓN DEL ENTE: CORPORACION ELECTRICA NACIONAL S.A.
AÑO: 2015
MES: Abril
CATEGORÍA PRESUPUESTARIA: PROYECTOS

Ejecución Financiera Consolidada Mensual del Proyecto por Partida
(Expresado en Bolívares)

PARTIDAS	DENOMINACIÓN	PRESUPUESTO APROBADO	PRESUPUESTO MODIFICADO	EJECUTADO EN EL MES ABRIL						ACUMULADO AL MES DE ABRIL						DISPONIBILIDAD PRESUPUESTARIA AL CIERRE DEL MES DE ABRIL
				COMPROMISO	%	CAUSADO	%	PAGADO	%	COMPROMISO	%	CAUSADO	%	PAGADO	%	
4.01	GASTOS DE PERSONAL	21.460.143.596	26.265.145.805	3.215.899.860	12,24%	3.215.899.860	12,24%	2.994.324.360	11,40%	6.891.321.517	26,24%	6.891.321.517	26,24%	6.416.509.465	24,43%	19.373.824.288
4.02	MATERIALES, SUMINISTROS Y MERCANCIAS	7.573.983.373	6.662.114.051	50.260.002	0,75%	50.260.002	0,75%	17.486.929	0,26%	237.079.449	3,56%	237.079.449	3,56%	24.779.976	0,37%	6.425.034.601
4.03	SERVICIOS NO PERSONALES	7.896.694.478	6.369.582.222	106.375.366	1,67%	106.375.366	1,67%	13.766.217	0,22%	441.426.407	6,93%	441.426.407	6,93%	293.182.900	4,60%	5.928.155.814
4.04	ACTIVOS REALES	44.551.030.628	42.671.861.289	988.259.617	2,32%	988.259.617	2,32%	0	0,00%	1.113.636.107	2,61%	1.113.636.107	2,61%	89.383	0,00%	41.558.225.182
4.05	ACTIVOS FINANCIEROS					0		0		0		0		0		0
4.07	TRANSFERENCIAS Y DONACIONES					0		0		0		0		0		0
4.08	OTROS GASTOS	2.647.146.991	800.729.283	528.077	0,07%	528.077	0,07%	0	0,00%	1.395.773	0,17%	1.395.773	0,17%	656.159	0,08%	799.333.510
4.10	SERVICIOS DE LA DEUDA	0	0	0		0		0		0		0		0		0
4.11	DISMINUCIÓN DE PASIVOS	0	0	0		0		0		0		0		0		0
	Total	**84.128.999.066**	**82.769.432.650**	**4.361.322.921**	**5,27%**	**4.361.322.921**	**5,27%**	**3.025.577.505**	**3,66%**	**8.684.859.255**	**10,49%**	**8.684.859.255**	**10,49%**	**6.735.217.883**	**8,14%**	**74.084.573.395**

Cifras Estimadas al Cierre del Ejercicio Económico – Financiero año 2015
Fuente: Información suministrada por CORPOELEC

CÓDIGO DEL ENTE: A1291
DENOMINACIÓN DEL ENTE: CORPORACION ELECTRICA NACIONAL S.A.
AÑO: 2015
MES: Abril
CATEGORÍA PRESUPUESTARIA: PROYECTO GENERAR ENERGÍA ELECTRICA

Ejecución Financiera Consolidada Mensual del Proyecto por Partida
(Expresado en Bolívares)

PARTIDAS	DENOMINACIÓN	PRESUPUESTO APROBADO	PRESUPUESTO MODIFICADO	EJECUTADO EN EL MES ABRIL						ACUMULADO AL MES DE ABRIL						DISPONIBILIDAD PRESUPUESTARIA AL CIERRE DEL MES DE ABRIL
				COMPROMISO	%	CAUSADO	%	PAGADO	%	COMPROMISO	%	CAUSADO	%	PAGADO	%	
4.01	GASTOS DE PERSONAL	3.876.940.260	5.780.191.899	398.792.870	6,90%	398.792.870	6,90%	371.316.041	6,42%	1.322.744.776	22,88%	1.322.744.776	22,88%	1.231.607.661	21,31%	4.457.447.124
4.02	MATERIALES, SUMINISTROS Y MERCANCIAS	2.950.274.332	1.631.381.978	17.382.517	1,07%	17.382.517	1,07%	16.747.909	1,03%	157.046.666	9,63%	157.046.666	9,63%	23.642.571	1,45%	1.474.335.312
4.03	SERVICIOS NO PERSONALES	1.773.303.202	765.451.531	19.080.299	2,49%	19.080.299	2,49%	7.677.033	1,00%	35.065.396	4,58%	35.065.396	4,58%	26.261.947	3,43%	730.386.135
4.04	ACTIVOS REALES	763.990.882	676.574.235	0	0,00%	0	0,00%		0,00%	5.250.582	0,78%	5.250.582	0,78%	0	0,00%	671.323.654
4.05	ACTIVOS FINANCIEROS					0										0
4.07	TRANSFERENCIAS Y DONACIONES					0										0
4.08	OTROS GASTOS	461.544.912	0	0												0
4.10	SERVICIOS DE LA DEUDA					0										0
4.11	DISMINUCIÓN DE PASIVOS					0										0
	Total	**9.826.053.586**	**8.853.599.644**	**435.255.687**	**4,92%**	**435.255.687**	**4,92%**	**395.740.983**	**4,47%**	**1.520.107.420**	**17,17%**	**1.520.107.420**	**17,17%**	**1.281.512.178**	**14,47%**	**7.333.492.226**

Cifras Estimadas al Cierre del Ejercicio Económico – Financiero año 2015
Fuente: Información suministrada por CORPOELEC

CÓDIGO DEL ENTE: A1291
DENOMINACIÓN DEL ENTE: CORPORACION ELECTRICA NACIONAL S.A.
AÑO: 2015
MES: Abril
CATEGORÍA PRESUPUESTARIA: PROYECTO EXPANDIR INFRAESTRUCTURA DE GENERACION TERMOELÉCTRICA REGION ORIENTAL

Ejecución Financiera Consolidada Mensual del Proyecto por Partida
(Expresado en Bolívares)

PARTIDAS	DENOMINACIÓN	PRESUPUESTO APROBADO	PRESUPUESTO MODIFICADO	EJECUTADO EN EL MES ABRIL						ACUMULADO AL MES DE ABRIL						DISPONIBILIDAD PRESUPUESTARIA AL CIERRE DEL MES DE ABRIL
				COMPROMISO	%	CAUSADO	%	PAGADO	%	COMPROMISO	%	CAUSADO	%	PAGADO	%	
4.01	GASTOS DE PERSONAL					0										
4.02	MATERIALES, SUMINISTROS Y MERCANCIAS					0										
4.03	SERVICIOS NO PERSONALES					0										
4.04	ACTIVOS REALES	829.900.000	601.500.000	0	0,00%	0	0,00%		0,00%	0	0,00%	0	0,00%	0	0,00%	601.500.000
4.05	ACTIVOS FINANCIEROS					0										
4.07	TRANSFERENCIAS Y DONACIONES					0										
4.08	OTROS GASTOS	88.328.151	0	0												
4.10	SERVICIOS DE LA DEUDA					0										
4.11	DISMINUCIÓN DE PASIVOS					0										
	Total	**918.228.151**	**601.500.000**	**0**	**0,00%**	**0**	**0,00%**	**0**	**0,00%**	**0**	**0,00%**	**0**	**0,00%**	**0**	**0,00%**	**601.500.000**

Cifras Estimadas al Cierre del Ejercicio Económico – Financiero año 2015
Fuente: Información suministrada por CORPOELEC

CÓDIGO DEL ENTE: A1291
DENOMINACIÓN DEL ENTE: CORPORACION ELECTRICA NACIONAL S.A.
AÑO: 2015
MES: Abril
CATEGORÍA PRESUPUESTARIA: PROYECTO EXPANDIR INFRAESTRUCTURA DE GENERACION TERMOELECTRICA REGION OCCIDENTAL

Ejecución Financiera Consolidada Mensual del Proyecto por Partida
(Expresado en Bolívares)

PARTIDAS	DENOMINACIÓN	PRESUPUESTO APROBADO	PRESUPUESTO MODIFICADO	EJECUTADO EN EL MES ABRIL						ACUMULADO AL MES DE ABRIL						DISPONIBILIDAD PRESUPUESTARIA AL CIERRE DEL MES DE ABRIL
				COMPROMISO	%	CAUSADO	%	PAGADO	%	COMPROMISO	%	CAUSADO	%	PAGADO	%	
4.01	GASTOS DE PERSONAL					0										
4.02	MATERIALES, SUMINISTROS Y MERCANCIAS					0										
4.03	SERVICIOS NO PERSONALES					0										
4.04	ACTIVOS REALES	332.839.508	318.824.819	0	0,00%	0	0,00%		0,00%	0	0,00%	0	0,00%	0	0,00%	318.824.819
4.05	ACTIVOS FINANCIEROS					0										
4.07	TRANSFERENCIAS Y DONACIONES					0										
4.08	OTROS GASTOS	52.384.911	0	0												
4.10	SERVICIOS DE LA DEUDA					0										
4.11	DISMINUCIÓN DE PASIVOS					0										
	Total	**385.224.419**	**318.824.819**	**0**	**0,00%**	**0**	**0,00%**	**0**	**0,00%**	**0**	**0,00%**	**0**	**0,00%**	**0**	**0,00%**	**318.824.819**

Cifras Estimadas al Cierre del Ejercicio Económico – Financiero año 2015
Fuente: Información suministrada por CORPOELEC

CÓDIGO DEL ENTE: A1291
DENOMINACIÓN DEL ENTE: CORPORACION ELECTRICA NACIONAL S.A.
AÑO: 2015
MES: Abril
CATEGORÍA PRESUPUESTARIA: PROYECTO EXPANDIR INFRAESTRUCTURA DE GENERACION ALTERNATIVA

Ejecución Financiera Consolidada Mensual del Proyecto por Partida
(Expresado en Bolívares)

PARTIDAS	DENOMINACIÓN	PRESUPUESTO APROBADO	PRESUPUESTO MODIFICADO	EJECUTADO EN EL MES ABRIL						ACUMULADO AL MES DE ABRIL						DISPONIBILIDAD PRESUPUESTARIA AL CIERRE DEL MES DE ABRIL
				COMPROMISO	%	CAUSADO	%	PAGADO	%	COMPROMISO	%	CAUSADO	%	PAGADO	%	
4.01	GASTOS DE PERSONAL	14.430.564	0	0		0										
4.02	MATERIALES, SUMINISTROS Y MERCANCIAS	2.013.480	2.013.480	0	0,00%	0	0,00%		0,00%	0	0,00%	0	0,00%	0	0,00%	2.013.480
4.03	SERVICIOS NO PERSONALES	253.260	253.260	0	0,00%	0	0,00%		0,00%	0	0,00%	0	0,00%	0	0,00%	253.260
4.04	ACTIVOS REALES	237.467.283	524.811.657	0	0,00%	0	0,00%		0,00%	0	0,00%	0	0,00%	0	0,00%	524.811.657
4.05	ACTIVOS FINANCIEROS					0										
4.07	TRANSFERENCIAS Y DONACIONES					0										
4.08	OTROS GASTOS	13.416.348	0	0		0										
4.10	SERVICIOS DE LA DEUDA					0										
4.11	DISMINUCIÓN DE PASIVOS					0										
	Total	**267.580.935**	**527.078.397**	**0**	**0,00%**	**0**	**0,00%**	**0**	**0,00%**	**0**	**0,00%**	**0**	**0,00%**	**0**	**0,00%**	**527.078.397**

Cifras Estimadas al Cierre del Ejercicio Económico – Financiero año 2015
Fuente: Información suministrada por CORPOELEC

CÓDIGO DEL ENTE: A1291
DENOMINACIÓN DEL ENTE: CORPORACION ELECTRICA NACIONAL S.A.
AÑO: 2015
MES: Abril
CATEGORÍA PRESUPUESTARIA: PROYECTO DE MANTENIMIENTO, REHABILITACION Y MEJORAS DE INFRAESTRUCTURA DE GENERACION HIDROELECTRICA

Ejecución Financiera Consolidada Mensual del Proyecto por Partida
(Expresado en Bolívares)

PARTIDAS	DENOMINACIÓN	PRESUPUESTO APROBADO	PRESUPUESTO MODIFICADO	EJECUTADO EN EL MES ABRIL						ACUMULADO AL MES DE ABRIL						DISPONIBILIDAD PRESUPUESTARIA AL CIERRE DEL MES DE ABRIL
				COMPROMISO	%	CAUSADO	%	PAGADO	%	COMPROMISO	%	CAUSADO	%	PAGADO	%	
4.01	GASTOS DE PERSONAL	43.425.264	0	0		0										
4.02	MATERIALES, SUMINISTROS Y MERCANCIAS	8.882.280	6.991.084	14.987	0,21%	14.987	0,21%		0,00%	24.786	0,35%	24.786	0,35%	0	0,00%	6.966.298
4.03	SERVICIOS NO PERSONALES	196.350.760	224.101.755	83.000	0,04%	83.000	0,04%		0,00%	354.559	0,16%	354.559	0,16%	0	0,00%	223.747.196
4.04	ACTIVOS REALES	1.008.507.342	1.291.083.071	1.206.042	0,09%	1.206.042	0,09%		0,00%	2.134.042	0,17%	2.134.042	0,17%	0	0,00%	1.288.949.029
4.05	ACTIVOS FINANCIEROS					0										
4.07	TRANSFERENCIAS Y DONACIONES					0										
4.08	OTROS GASTOS	133.837.143	0	0												
4.10	SERVICIOS DE LA DEUDA					0										
4.11	DISMINUCIÓN DE PASIVOS					0										
	Total	**1.391.002.789**	**1.522.175.910**	**1.304.029**	**0,09%**	**1.304.029**	**0,09%**	**0**	**0,00%**	**2.513.388**	**0,17%**	**2.513.388**	**0,17%**	**0**	**0,00%**	**1.519.662.522**

Cifras Estimadas al Cierre del Ejercicio Económico – Financiero año 2015
Fuente: Información suministrada por CORPOELEC

CÓDIGO DEL ENTE: A1291
DENOMINACIÓN DEL ENTE: CORPORACION ELECTRICA NACIONAL S.A.
AÑO: 2015
MES: Abril
CATEGORÍA PRESUPUESTARIA: PROYECTO DE MANTENIMIENTO, REHABILITACION Y MEJORAS DE INSFRAESTRUCTURA DE GENERACION TERMOELECTRICA

Ejecución Financiera Consolidada Mensual del Proyecto por Partida
(Expresado en Bolívares)

PARTIDAS	DENOMINACIÓN	PRESUPUESTO APROBADO	PRESUPUESTO MODIFICADO	EJECUTADO EN EL MES ABRIL						ACUMULADO AL MES DE ABRIL						DISPONIBILIDAD PRESUPUESTARIA AL CIERRE DEL MES DE ABRIL
				COMPROMISO	%	CAUSADO	%	PAGADO	%	COMPROMISO	%	CAUSADO	%	PAGADO	%	
4.01	GASTOS DE PERSONAL	7.471.732	0	0		0										
4.02	MATERIALES, SUMINISTROS Y MERCANCIAS	88.560.524	6.341.612	0	0,00%	0	0,00%		0,00%	0	0,00%	0	0,00%	0	0,00%	6.341.612
4.03	SERVICIOS NO PERSONALES	284.651.648	880.439.678	237.619	0,03%	237.619	0,03%		0,00%	311.929	0,04%	311.929	0,04%	0	0,00%	880.127.749
4.04	ACTIVOS REALES	3.951.067.573	2.284.061.572	25.138.396	1,10%	25.138.396	1,10%		0,00%	25.138.396	1,10%	25.138.396	1,10%	0	0,00%	2.258.923.176
4.05	ACTIVOS FINANCIEROS					0										
4.07	TRANSFERENCIAS Y DONACIONES					0										
4.08	OTROS GASTOS	32.220	0	0		0										
4.10	SERVICIOS DE LA DEUDA					0										
4.11	DISMINUCIÓN DE PASIVOS					0										
	Total	**4.331.783.696**	**3.170.842.862**	**25.376.015**	**0,80%**	**25.376.015**	**0,80%**	**0**	**0,00%**	**25.450.325**	**0,80%**	**25.450.325**	**0,80%**	**0**	**0,00%**	**3.145.392.537**

Cifras Estimadas al Cierre del Ejercicio Económico – Financiero año 2015
Fuente: Información suministrada por CORPOELEC

CÓDIGO DEL ENTE: A1291
DENOMINACIÓN DEL ENTE: CORPORACION ELECTRICA NACIONAL S.A.
AÑO: 2015
MES: Abril
CATEGORÍA PRESUPUESTARIA: PROYECTO DE REHABILITACION Y MEJORAS DE INSFRAESTRUCTURA DE GENERACION DISTRIBUIDA

Ejecución Financiera Consolidada Mensual del Proyecto por Partida
(Expresado en Bolívares)

PARTIDAS	DENOMINACIÓN	PRESUPUESTO APROBADO	PRESUPUESTO MODIFICADO	EJECUTADO EN EL MES ABRIL						ACUMULADO AL MES DE ABRIL						DISPONIBILIDAD PRESUPUESTARIA AL CIERRE DEL MES DE ABRIL
				COMPROMISO	%	CAUSADO	%	PAGADO	%	COMPROMISO	%	CAUSADO	%	PAGADO	%	
4.01	GASTOS DE PERSONAL					0										
4.02	MATERIALES, SUMINISTROS Y MERCANCIAS	970.896	970.896	0	0,00%	0	0,00%		0,00%	0	0,00%	0	0,00%	0	0,00%	970.896
4.03	SERVICIOS NO PERSONALES	17.400	17.400	0	0,00%	0	0,00%		0,00%	0	0,00%	0	0,00%	0	0,00%	17.400
4.04	ACTIVOS REALES					0										
4.05	ACTIVOS FINANCIEROS					0										
4.07	TRANSFERENCIAS Y DONACIONES					0										
4.08	OTROS GASTOS					0										
4.10	SERVICIOS DE LA DEUDA					0										
4.11	DISMINUCIÓN DE PASIVOS					0										
	Total	**988.296**	**988.296**	**0**	**0,00%**	**0**	**0,00%**	**0**	**0,00%**	**0**	**0,00%**	**0**	**0,00%**	**0**	**0,00%**	**988.296**

Cifras Estimadas al Cierre del Ejercicio Económico – Financiero año 2015
Fuente: Información suministrada por CORPOELEC

CÓDIGO DEL ENTE: A1291
DENOMINACIÓN DEL ENTE: CORPORACION ELECTRICA NACIONAL S.A.
AÑO: 2015
MES: Abril
CATEGORÍA PRESUPUESTARIA: PROYECTO DE TRANSMITIR DE ENERGÍA ELECTRICA

Ejecución Financiera Consolidada Mensual del Proyecto por Partida
(Expresado en Bolívares)

PARTIDAS	DENOMINACIÓN	PRESUPUESTO APROBADO	PRESUPUESTO MODIFICADO	EJECUTADO EN EL MES ABRIL						ACUMULADO AL MES DE ABRIL						DISPONIBILIDAD PRESUPUESTARIA AL CIERRE DEL MES DE ABRIL
				COMPROMISO	%	CAUSADO	%	PAGADO	%	COMPROMISO	%	CAUSADO	%	PAGADO	%	
4.01	GASTOS DE PERSONAL	2.801.016.732	4.166.383.115	404.231.248	9,70%	404.231.248	9,70%	376.379.715	9,03%	1.348.728.176	32,37%	1.348.728.176	32,37%	1.255.800.805	30,14%	2.817.654.939
4.02	MATERIALES, SUMINISTROS Y MERCANCIAS	923.556.540	645.541.627	4.546.174	0,70%	4.546.174	0,70%	66.875	0,01%	5.331.767	0,83%	5.331.767	0,83%	205.209	0,03%	640.209.860
4.03	SERVICIOS NO PERSONALES	1.726.967.643	1.694.833.104	82.612.874	4,87%	82.612.874	4,87%	4.191.437	0,25%	280.709.045	16,56%	280.709.045	16,56%	150.487.231	8,88%	1.414.124.059
4.04	ACTIVOS REALES	564.800.008	654.173.799	0	0,00%	0	0,00%		0,00%	0	0,00%	0	0,00%	0	0,00%	654.173.799
4.05	ACTIVOS FINANCIEROS					0										
4.07	TRANSFERENCIAS Y DONACIONES					0										
4.08	OTROS GASTOS	352.086.550	0	0		0										
4.10	SERVICIOS DE LA DEUDA					0										
4.11	DISMINUCIÓN DE PASIVOS					0										
	Total	**6.368.427.478**	**7.160.931.645**	**491.390.296**	**6,86%**	**491.390.296**	**6,86%**	**380.638.027**	**5,32%**	**1.634.768.989**	**22,83%**	**1.634.768.989**	**22,83%**	**1.406.493.245**	**19,64%**	**5.526.162.656**

Cifras Estimadas al Cierre del Ejercicio Económico – Financiero año 2015
Fuente: Información suministrada por CORPOELEC

CÓDIGO DEL ENTE: A1291
DENOMINACIÓN DEL ENTE: CORPORACION ELECTRICA NACIONAL S.A.
AÑO: 2015
MES: Abril
CATEGORÍA PRESUPUESTARIA: PROYECTO DESARROLLO DE INGENIERÍA Y GESTIÓN DE CONSTRUCCIÓN DE INFRAESTRUCTURA DE PROYECTOS MAYORES

Ejecución Financiera Consolidada Mensual del Proyecto por Partida
(Expresado en Bolívares)

PARTIDAS	DENOMINACIÓN	PRESUPUESTO APROBADO	PRESUPUESTO MODIFICADO	EJECUTADO EN EL MES ABRIL						ACUMULADO AL MES DE ABRIL						DISPONIBILIDAD PRESUPUESTARIA AL CIERRE DEL MES DE ABRIL
				COMPROMISO	%	CAUSADO	%	PAGADO	%	COMPROMISO	%	CAUSADO	%	PAGADO	%	
4.01	GASTOS DE PERSONAL	1.050.410.500	900.981.170	51.556.786	5,72%	51.556.786	5,72%	48.004.524	5,33%	171.011.225	18,98%	171.011.225	18,98%	159.228.552	17,67%	729.969.945
4.02	MATERIALES, SUMINISTROS Y MERCANCIAS	21.015.044	21.015.044	0	0,00%	0	0,00%		0,00%	16.712	0,08%	16.712	0,08%	0	0,00%	20.998.333
4.03	SERVICIOS NO PERSONALES	666.799.198	666.799.198	1.085.697	0,16%	1.085.697	0,16%		0,00%	2.711.351	0,41%	2.711.351	0,41%	0	0,00%	664.087.847
4.04	ACTIVOS REALES	6.849.135	6.849.135	0	0,00%	0	0,00%		0,00%	0	0,00%	0	0,00%	0	0,00%	6.849.135
4.05	ACTIVOS FINANCIEROS					0										
4.07	TRANSFERENCIAS Y DONACIONES					0										
4.08	OTROS GASTOS	33.972.019	0	0												
4.10	SERVICIOS DE LA DEUDA					0										
4.11	DISMINUCIÓN DE PASIVOS					0										
	Total	**1.779.045.896**	**1.595.644.547**	**52.642.483**	**3,30%**	**52.642.483**	**3,30%**	**48.004.524**	**3,01%**	**173.739.287**	**10,89%**	**173.739.287**	**10,89%**	**159.228.552**	**9,98%**	**1.421.905.259**

Cifras Estimadas al Cierre del Ejercicio Económico – Financiero año 2015
Fuente: Información suministrada por CORPOELEC

CÓDIGO DEL ENTE: A1291
DENOMINACIÓN DEL ENTE: CORPORACION ELECTRICA NACIONAL S.A.
AÑO: 2015
MES: Abril
CATEGORÍA PRESUPUESTARIA: PROYECTO DISTRIBUIR ENERGIA ELECTRICA

Ejecución Financiera Consolidada Mensual del Proyecto por Partida
(Expresado en Bolívares)

PARTIDAS	DENOMINACIÓN	PRESUPUESTO APROBADO	PRESUPUESTO MODIFICADO	EJECUTADO EN EL MES ABRIL						ACUMULADO AL MES DE ABRIL						DISPONIBILIDAD PRESUPUESTARIA AL CIERRE DEL MES DE ABRIL
				COMPROMISO	%	CAUSADO	%	PAGADO	%	COMPROMISO	%	CAUSADO	%	PAGADO	%	
4.01	GASTOS DE PERSONAL	13.040.202.060	8.733.223.117	727.763.309	8,33%	727.763.309	8,33%	677.620.417	7,76%	2.415.281.694	27,66%	2.415.281.694	27,66%	2.248.868.785	25,75%	6.317.941.423
4.02	MATERIALES, SUMINISTROS Y MERCANCIAS	1.856.176.461	2.639.356.376	23.089.535	0,87%	23.089.535	0,87%	380.735	0,01%	61.919.407	2,35%	61.919.407	2,35%	586.486	0,02%	2.577.436.970
4.03	SERVICIOS NO PERSONALES	2.028.756.805	811.399.105	1.441.651	0,18%	1.441.651	0,18%	1.441.651	0,18%	119.395.515	14,71%	119.395.515	14,71%	114.977.231	14,17%	692.003.591
4.04	ACTIVOS REALES	489.237.746	605.800.950	0	0,00%	0	0,00%		0,00%	0	0,00%	0	0,00%	0	0,00%	605.800.950
4.05	ACTIVOS FINANCIEROS					0										
4.07	TRANSFERENCIAS Y DONACIONES					0										
4.08	OTROS GASTOS	668.815.280	79.754.819	0	0,00%		0,00%		0,00%	0	0,00%	0	0,00%	0	0,00%	79.754.819
4.10	SERVICIOS DE LA DEUDA					0										
4.11	DISMINUCIÓN DE PASIVOS					0										
	Total	**18.083.188.358**	**12.869.534.368**	**752.294.496**	**5,85%**	**752.294.496**	**5,85%**	**679.442.803**	**5,28%**	**2.596.596.615**	**20,18%**	**2.596.596.615**	**20,18%**	**2.364.432.502**	**18,37%**	**10.272.937.753**

Cifras Estimadas al Cierre del Ejercicio Económico – Financiero año 2015
Fuente: Información suministrada por CORPOELEC

CÓDIGO DEL ENTE: A1291
DENOMINACIÓN DEL ENTE: CORPORACION ELECTRICA NACIONAL S.A.
AÑO: 2015
MES: Abril
CATEGORÍA PRESUPUESTARIA: PROYECTO AMPLIACIONES Y MEJORAS DE LAS REDES DE DISTRIBUCION ELECTRICA

Ejecución Financiera Consolidada Mensual del Proyecto por Partida
(Expresado en Bolívares)

PARTIDAS	DENOMINACIÓN	PRESUPUESTO APROBADO	PRESUPUESTO MODIFICADO	EJECUTADO EN EL MES ABRIL						ACUMULADO AL MES DE ABRIL						DISPONIBILIDAD PRESUPUESTARIA AL CIERRE DEL MES DE ABRIL
				COMPROMISO	%	CAUSADO	%	PAGADO	%	COMPROMISO	%	CAUSADO	%	PAGADO	%	
4.01	GASTOS DE PERSONAL	2.301.396	0	0		0										
4.02	MATERIALES, SUMINISTROS Y MERCANCIAS	167.424.903	167.424.903	205.343	0,12%	205.343	0,12%		0,00%	312.308	0,19%	312.308	0,19%	0	0,00%	167.112.595
4.03	SERVICIOS NO PERSONALES	10.480.170	7.482.783	31.808	0,43%	31.808	0,43%		0,00%	47.597	0,64%	47.597	0,64%	0	0,00%	7.435.186
4.04	ACTIVOS REALES	4.688.574.827	3.861.607.041	19.358.000	0,50%	19.358.000	0,50%		0,00%	22.390.872	0,58%	22.390.872	0,58%	0	0,00%	3.839.216.169
4.05	ACTIVOS FINANCIEROS					0										
4.07	TRANSFERENCIAS Y DONACIONES					0										
4.08	OTROS GASTOS	13.296.927	0	0						0		0		0		0
4.10	SERVICIOS DE LA DEUDA					0										
4.11	DISMINUCIÓN DE PASIVOS					0										
	Total	**4.882.078.222**	**4.036.514.727**	**19.595.151**	**0,49%**	**19.595.151**	**0,49%**	**0**	**0,00%**	**22.750.778**	**0,56%**	**22.750.778**	**0,56%**	**0**	**0,00%**	**4.013.763.94%**

Cifras Estimadas al Cierre del Ejercicio Económico – Financiero año 2015
Fuente: Información suministrada por CORPOELEC

CÓDIGO DEL ENTE: A1291
DENOMINACIÓN DEL ENTE: CORPORACION ELECTRICA NACIONAL S.A.
AÑO: 2015
MES: Abril
CATEGORÍA PRESUPUESTARIA: PROYECTO COMERCIALIZAR ENERGÍA ELECTRICA

Ejecución Financiera Consolidada Mensual del Proyecto por Partida
(Expresado en Bolívares)

PARTIDAS	DENOMINACIÓN	PRESUPUESTO APROBADO	PRESUPUESTO MODIFICADO	EJECUTADO EN EL MES ABRIL						ACUMULADO AL MES DE ABRIL						DISPONIBILIDAD PRESUPUESTARIA AL CIERRE DEL MES DE ABRIL
				COMPROMISO	%	CAUSADO	%	PAGADO	%	COMPROMISO	%	CAUSADO	%	PAGADO	%	
4.01	GASTOS DE PERSONAL	252.442.524	6.684.366.504	1.633.555.646	24,44%	1.633.555.646	24,44%	1.521.003.662	22,75%	1.633.555.646	24,44%	1.633.555.646	24,44%	1.521.003.662	22,75%	5.050.810.857
4.02	MATERIALES, SUMINISTROS Y MERCANCIAS	1.553.538.341	1.539.506.478	5.021.445	0,33%	5.021.445	0,33%	291.410	0,02%	12.427.804	0,81%	12.427.804	0,81%	345.710	0,02%	1.527.078.674
4.03	SERVICIOS NO PERSONALES	427.590.592	632.382.128	672.561	0,11%	672.561	0,11%	456.099	0,07%	770.598	0,12%	770.598	0,12%	525.931	0,08%	631.611.530
4.04	ACTIVOS REALES	126.038.981	23.620.000	0	0,00%	0	0,00%		0,00%	0	0,00%	0	0,00%	0	0,00%	23.620.000
4.05	ACTIVOS FINANCIEROS					0										
4.07	TRANSFERENCIAS Y DONACIONES					0										
4.08	OTROS GASTOS	759.047.092	720.974.464	528.077	0,07%	528.077	0,07%	0	0,00%	1.395.773	0,19%	1.395.773	0,19%	656.159	0,09%	719.578.691
4.10	SERVICIOS DE LA DEUDA					0										
4.11	DISMINUCIÓN DE PASIVOS					0										
	Total	**3.118.657.529**	**9.600.849.574**	**1.639.777.729**	**17,08%**	**1.639.777.729**	**17,08%**	**1.521.751.169**	**15,85%**	**1.648.149.821**	**17,17%**	**1.648.149.821**	**17,17%**	**1.522.531.463**	**15,86%**	**7.952.699.752**

Cifras Estimadas al Cierre del Ejercicio Económico – Financiero año 2015
Fuente: Información suministrada por CORPOELEC

CÓDIGO DEL ENTE: A1291
DENOMINACIÓN DEL ENTE: CORPORACION ELECTRICA NACIONAL S.A.
AÑO: 2015
MES: Abril
CATEGORÍA PRESUPUESTARIA: PROYECTO FORTALECIMIENTO Y DESARROLLO INSTITUCIONAL DE LA CORPORACIÓN ELÉCTRICA NACIONAL

Ejecución Financiera Consolidada Mensual del Proyecto por Partida
(Expresado en Bolívares)

PARTIDAS	DENOMINACIÓN	PRESUPUESTO APROBADO	PRESUPUESTO MODIFICADO	EJECUTADO EN EL MES ABRIL						ACUMULADO AL MES DE ABRIL						DISPONIBILIDAD PRESUPUESTARIA AL CIERRE DEL MES DE ABRIL
				COMPROMISO	%	CAUSADO	%	PAGADO	%	COMPROMISO	%	CAUSADO	%	PAGADO	%	
4.01	GASTOS DE PERSONAL					0										
4.02	MATERIALES, SUMINISTROS Y MERCANCIAS	1.489.140	1.489.140	0	0,00%	0	0,00%		0,00%	0	0,00%	0	0,00%	0	0,00%	1.489.140
4.03	SERVICIOS NO PERSONALES	676.463.738	581.362.216	1.129.857	0,19%	1.129.857	0,19%		0,00%	2.060.417	0,35%	2.060.417	0,35%	930.560	0,16%	579.301.799
4.04	ACTIVOS REALES	494.671.152	438.836.644	0	0,00%	0	0,00%		0,00%	12.075.248	2,75%	12.075.248	2,75%	0	0,00%	426.761.396
4.05	ACTIVOS FINANCIEROS					0										
4.07	TRANSFERENCIAS Y DONACIONES					0										
4.08	OTROS GASTOS					0										
4.10	SERVICIOS DE LA DEUDA					0										
4.11	DISMINUCIÓN DE PASIVOS					0										
	Total	**1.172.624.030**	**1.021.688.000**	**1.129.857**	**0,11%**	**1.129.857**	**0,11%**	**0**	**0,00%**	**14.135.665**	**1,38%**	**14.135.665**	**1,38%**	**930.560**	**0,09%**	**1.007.552.335**

Cifras Estimadas al Cierre del Ejercicio Económico – Financiero año 2015

Fuente: Información suministrada por CORPOELEC

CÓDIGO DEL ENTE: A1291
DENOMINACIÓN DEL ENTE: CORPORACION ELECTRICA NACIONAL S.A.
AÑO: 2015
MES: Abril
CATEGORÍA PRESUPUESTARIA: RED DE TRANSPORTE BANDA ANCHA BASADO EN LA FIBRA ÓPTICA

Ejecución Financiera Consolidada Mensual del Proyecto por Partida
(Expresado en Bolívares)

PARTIDAS	DENOMINACIÓN	PRESUPUESTO APROBADO	PRESUPUESTO MODIFICADO	EJECUTADO EN EL MES ABRIL						ACUMULADO AL MES DE ABRIL						DISPONIBILIDAD PRESUPUESTARIA AL CIERRE DEL MES DE ABRIL
				COMPROMISO	%	CAUSADO	%	PAGADO	%	COMPROMISO	%	CAUSADO	%	PAGADO	%	
4.01	GASTOS DE PERSONAL					0										
4.02	MATERIALES, SUMINISTROS Y MERCANCIAS	81.432	81.432	0	0,00%	0	0,00%		0,00%	0	0,00%	0	0,00%	0	0,00%	81.432
4.03	SERVICIOS NO PERSONALES	14.368.464	14.368.464	0	0,00%	0	0,00%		0,00%	0	0,00%	0	0,00%	0	0,00%	14.368.464
4.04	ACTIVOS REALES	255.950.884	340.568.369	0	0,00%	0	0,00%		0,00%	0	0,00%	0	0,00%	0	0,00%	340.568.369
4.05	ACTIVOS FINANCIEROS					0										
4.07	TRANSFERENCIAS Y DONACIONES					0										
4.08	OTROS GASTOS					0										
4.10	SERVICIOS DE LA DEUDA					0										
4.11	DISMINUCIÓN DE PASIVOS					0										
	Total	**270.400.780**	**355.018.265**	**0**	**0,00%**	**0**	**0,00%**	**0**	**0,00%**	**0**	**0,00%**	**0**	**0,00%**	**0**	**0,00%**	**355.018.265**

Cifras Estimadas al Cierre del Ejercicio Económico – Financiero año 2015

Fuente: Información suministrada por CORPOELEC

CÓDIGO DEL ENTE: A1291
DENOMINACIÓN DEL ENTE: CORPORACION ELECTRICA NACIONAL S.A.
AÑO: 2015
MES: Abril
CATEGORÍA PRESUPUESTARIA: CONSTRUCCIÓN DE LA CENTRAL HIDROELÉCTRICA TOCOMA

Ejecución Financiera Consolidada Mensual del Proyecto por Partida
(Expresado en Bolívares)

PARTIDAS	DENOMINACIÓN	PRESUPUESTO APROBADO	PRESUPUESTO MODIFICADO	EJECUTADO EN EL MES ABRIL						ACUMULADO AL MES DE ABRIL						DISPONIBILIDAD PRESUPUESTARIA AL CIERRE DEL MES DE ABRIL
				COMPROMISO	%	CAUSADO	%	PAGADO	%	COMPROMISO	%	CAUSADO	%	PAGADO	%	
4.01	GASTOS DE PERSONAL					0										
4.02	MATERIALES, SUMINISTROS Y MERCANCIAS					0										
4.03	SERVICIOS NO PERSONALES					0										
4.04	ACTIVOS REALES	8.418.470.643	5.502.614.005	0	0,00%	0	0,00%		0,00%	15.031.584	0,27%	15.031.584	0,27%	89.383	0,00%	5.487.582.421
4.05	ACTIVOS FINANCIEROS					0										
4.07	TRANSFERENCIAS Y DONACIONES					0										
4.08	OTROS GASTOS	70.385.427	0	0						0	Err:512	0	Err:512	0	Err:512	0
4.10	SERVICIOS DE LA DEUDA					0										
4.11	DISMINUCIÓN DE PASIVOS					0										
	Total	**8.488.856.070**	**5.502.614.005**	**0**	**0,00%**	**0**	**0,00%**	**0**	**0,00%**	**15.031.584**	**0,27%**	**15.031.584**	**0,27%**	**89.383**	**0,00%**	**5.487.582.421**

Cifras Estimadas al Cierre del Ejercicio Económico – Financiero año 2015

Fuente: Información suministrada por CORPOELEC

CÓDIGO DEL ENTE: A1291
DENOMINACIÓN DEL ENTE: CORPORACION ELECTRICA NACIONAL S.A.
AÑO: 2015
MES: Abril
CATEGORÍA PRESUPUESTARIA: PLANTA DE CICLO COMBINADO TERMOZULIA III

Ejecución Financiera Consolidada Mensual del Proyecto por Partida
(Expresado en Bolívares)

PARTIDAS	DENOMINACIÓN	PRESUPUESTO APROBADO	PRESUPUESTO MODIFICADO	EJECUTADO EN EL MES ABRIL						ACUMULADO AL MES DE ABRIL						DISPONIBILIDAD PRESUPUESTARIA AL CIERRE DEL MES DE ABRIL
				COMPROMISO	%	CAUSADO	%	PAGADO	%	COMPROMISO	%	CAUSADO	%	PAGADO	%	
4.01	GASTOS DE PERSONAL					0										
4.02	MATERIALES, SUMINISTROS Y MERCANCIAS					0										
4.03	SERVICIOS NO PERSONALES					0										
4.04	ACTIVOS REALES	1.329.251.228	1.914.712.880	0	0,00%	0	0,00%		0,00%	0	0,00%	0	0,00%	0	0,00%	1.914.712.880
4.05	ACTIVOS FINANCIEROS					0										
4.07	TRANSFERENCIAS Y DONACIONES					0										
4.08	OTROS GASTOS					0										
4.10	SERVICIOS DE LA DEUDA					0										
4.11	DISMINUCIÓN DE PASIVOS					0										
	Total	**1.329.251.228**	**1.914.712.880**	**0**	**0,00%**	**0**	**0,00%**	**0**	**0,00%**	**0**	**0,00%**	**0**	**0,00%**	**0**	**0,00%**	**1.914.712.880**

Cifras Estimadas al Cierre del Ejercicio Económico – Financiero año 2015
Fuente: Información suministrada por CORPOELEC

CÓDIGO DEL ENTE: A1291
DENOMINACIÓN DEL ENTE: CORPORACION ELECTRICA NACIONAL S.A.
AÑO: 2015 –
MES: Abril
CATEGORÍA PRESUPUESTARIA: MODERNIZACÓN DE LAS UNIDADES 1 a 6 DE LA CASA DE MÁQUINAS 1 DE LA CENTRAL HIDROELÉCTRICA SIMÓN BOLÍVAR (GURI)

Ejecución Financiera Consolidada Mensual del Proyecto por Partida
(Expresado en Bolívares)

PARTIDAS	DENOMINACIÓN	PRESUPUESTO APROBADO	PRESUPUESTO MODIFICADO	EJECUTADO EN EL MES ABRIL						ACUMULADO AL MES DE ABRIL						DISPONIBILIDAD PRESUPUESTARIA AL CIERRE DEL MES DE ABRIL
				COMPROMISO	%	CAUSADO	%	PAGADO	%	COMPROMISO	%	CAUSADO	%	PAGADO	%	
4.01	GASTOS DE PERSONAL					0										
4.02	MATERIALES, SUMINISTROS Y MERCANCIAS					0										
4.03	SERVICIOS NO PERSONALES	90.691.600	90.691.600	0	0,00%	0	0,00%		0,00%	0	0,00%	0	0,00%	0	0,00%	90.691.600
4.04	ACTIVOS REALES	1.089.940.584	1.089.940.584	101.620	0,01%	101.620	0,01%		0,00%	164.620	0,02%	164.620	0,02%	0	0,00%	1.089.775.964
4.05	ACTIVOS FINANCIEROS					0										
4.07	TRANSFERENCIAS Y DONACIONES					0										
4.08	OTROS GASTOS									0	Err:512	0	Err:512	0	Err:512	0
4.10	SERVICIOS DE LA DEUDA					0										
4.11	DISMINUCIÓN DE PASIVOS					0										
	Total	**1.180.632.184**	**1.180.632.184**	**101.620**	**0,01%**	**101.620**	**0,01%**	**0**	**0,00%**	**164.620**	**0,01%**	**164.620**	**0,01%**	**0**	**0,00%**	**1.180.467.564**

Cifras Estimadas al Cierre del Ejercicio Económico – Financiero año 2015
Fuente: Información suministrada por CORPOELEC

CÓDIGO DEL ENTE: A1291
DENOMINACIÓN DEL ENTE: CORPORACION ELECTRICA NACIONAL S.A.
AÑO: 2015
MES: Abril
CATEGORÍA PRESUPUESTARIA: CONSTRUCCIÓN DE LA PLANTA DE GENERACIÓN TERMOELÉCTRICA ANTONIO JOSÉ DE SUCRE (PLANTA CUMANÁ)

Ejecución Financiera Consolidada Mensual del Proyecto por Partida
(Expresado en Bolívares)

PARTIDAS	DENOMINACIÓN	PRESUPUESTO APROBADO	PRESUPUESTO MODIFICADO	EJECUTADO EN EL MES ABRIL						ACUMULADO AL MES DE ABRIL						DISPONIBILIDAD PRESUPUESTARIA AL CIERRE DEL MES DE ABRIL
				COMPROMISO	%	CAUSADO	%	PAGADO	%	COMPROMISO	%	CAUSADO	%	PAGADO	%	
4.01	GASTOS DE PERSONAL					0										
4.02	MATERIALES, SUMINISTROS Y MERCANCIAS					0										
4.03	SERVICIOS NO PERSONALES					0										
4.04	ACTIVOS REALES	1.412.103.040	1.464.955.540	0	0,00%	0	0,00%		0,00%	0	0,00%	0	0,00%	0	0,00%	1.464.955.540
4.05	ACTIVOS FINANCIEROS					0										
4.07	TRANSFERENCIAS Y DONACIONES					0										
4.08	OTROS GASTOS					0										
4.10	SERVICIOS DE LA DEUDA					0										
4.11	DISMINUCIÓN DE PASIVOS					0										
	Total	**1.412.103.040**	**1.464.955.540**	**0**	**0,00%**	**0**	**0,00%**	**0**	**0,00%**	**0**	**0,00%**	**0**	**0,00%**	**0**	**0,00%**	**1.464.955.540**

Cifras Estimadas al Cierre del Ejercicio Económico – Financiero año 2015

Fuente: Información suministrada por CORPOELEC

CÓDIGO DEL ENTE: A1291
DENOMINACIÓN DEL ENTE: CORPORACION ELECTRICA NACIONAL S.A.
AÑO: 2015
MES: Abril
CATEGORÍA PRESUPUESTARIA: CONSTRUCCIÓN DE SUBESTACIÓN ENCAPSULADA EN SF6 EN LA ZONA URBANA DE MARACAIBO

Ejecución Financiera Consolidada Mensual del Proyecto por Partida
(Expresado en Bolívares)

PARTIDAS	DENOMINACIÓN	PRESUPUESTO APROBADO	PRESUPUESTO MODIFICADO	EJECUTADO EN EL MES ABRIL						ACUMULADO AL MES DE ABRIL						DISPONIBILIDAD PRESUPUESTARIA AL CIERRE DEL MES DE ABRIL
				COMPROMISO	%	CAUSADO	%	PAGADO	%	COMPROMISO	%	CAUSADO	%	PAGADO	%	
4.01	GASTOS DE PERSONAL					0										
4.02	MATERIALES, SUMINISTROS Y MERCANCIAS					0										
4.03	SERVICIOS NO PERSONALES					0										
4.04	ACTIVOS REALES	641.011.144	975.087.181	0	0,00%	0	0,00%		0,00%	0	0,00%	0	0,00%	0	0,00%	975.087.181
4.05	ACTIVOS FINANCIEROS					0										
4.07	TRANSFERENCIAS Y DONACIONES					0										
4.08	OTROS GASTOS					0										
4.10	SERVICIOS DE LA DEUDA					0										
4.11	DISMINUCIÓN DE PASIVOS					0										
	Total	**641.011.144**	**975.087.181**	**0**	**0,00%**	**0**	**0,00%**	**0**	**0,00%**	**0**	**0,00%**	**0**	**0,00%**	**0**	**0,00%**	**975.087.181**

Cifras Estimadas al Cierre del Ejercicio Económico – Financiero año 2015
Fuente: Información suministrada por CORPOELEC

CÓDIGO DEL ENTE: A1291
DENOMINACIÓN DEL ENTE: CORPORACION ELECTRICA NACIONAL S.A.
AÑO: 2015
MES: Abril
CATEGORÍA PRESUPUESTARIA: SISTEMA DE TRANSMISIÓN EN 400 KV ASOCIADO A LAS SUBESTACIONES BUENA VISTA Y EL VENADO

Ejecución Financiera Consolidada Mensual del Proyecto por Partida
(Expresado en Bolívares)

PARTIDAS	DENOMINACIÓN	PRESUPUESTO APROBADO	PRESUPUESTO MODIFICADO	EJECUTADO EN EL MES ABRIL						ACUMULADO AL MES DE ABRIL						DISPONIBILIDAD PRESUPUESTARIA AL CIERRE DEL MES DE ABRIL
				COMPROMISO	%	CAUSADO	%	PAGADO	%	COMPROMISO	%	CAUSADO	%	PAGADO	%	
4.01	GASTOS DE PERSONAL					0										
4.02	MATERIALES, SUMINISTROS Y MERCANCIAS					0										
4.03	SERVICIOS NO PERSONALES					0										
4.04	ACTIVOS REALES	100.000.000	138.915	0	0,00%	0	0,00%		0,00%	0	0,00%	0	0,00%	0	0,00%	138.915
4.05	ACTIVOS FINANCIEROS					0										
4.07	TRANSFERENCIAS Y DONACIONES					0										
4.08	OTROS GASTOS					0										
4.10	SERVICIOS DE LA DEUDA					0										
4.11	DISMINUCIÓN DE PASIVOS					0										
	Total	**100.000.000**	**138.915**	**0**		**0**		**0**		**0**		**0**		**0**		**138.915**

Cifras Estimadas al Cierre del Ejercicio Económico – Financiero año 2015

Fuente: Información suministrada por CORPOELEC

CÓDIGO DEL ENTE: A1291
DENOMINACIÓN DEL ENTE: CORPORACION ELECTRICA NACIONAL S.A.
AÑO: 2015
MES: Abril
CATEGORÍA PRESUPUESTARIA: CONSTRUCCIÓN DEL DESARROLLO HIDROELÉCTRICO EL CHORRIN

Ejecución Financiera Consolidada Mensual del Proyecto por Partida
(Expresado en Bolívares)

PARTIDAS	DENOMINACIÓN	PRESUPUESTO APROBADO	PRESUPUESTO MODIFICADO	EJECUTADO EN EL MES ABRIL						ACUMULADO AL MES DE ABRIL						DISPONIBILIDAD PRESUPUESTARIA AL CIERRE DEL MES DE ABRIL
				COMPROMISO	%	CAUSADO	%	PAGADO	%	COMPROMISO	%	CAUSADO	%	PAGADO	%	
4.01	GASTOS DE PERSONAL															
4.02	MATERIALES, SUMINISTROS Y MERCANCIAS															
4.03	SERVICIOS NO PERSONALES															
4.04	ACTIVOS REALES	0	5.733.000													5.733.000
4.05	ACTIVOS FINANCIEROS															
4.07	TRANSFERENCIAS Y DONACIONES															
4.08	OTROS GASTOS															
4.10	SERVICIOS DE LA DEUDA															
4.11	DISMINUCIÓN DE PASIVOS															
	Total	**0**	**5.733.000**													**5.733.000**

Cifras Estimadas al Cierre del Ejercicio Económico – Financiero año 2015
Fuente: Información suministrada por CORPOELEC

CÓDIGO DEL ENTE: A1291
DENOMINACIÓN DEL ENTE: CORPORACION ELECTRICA NACIONAL S.A.
AÑO: 2015
MES: Abril
CATEGORÍA PRESUPUESTARIA: CONSTRUCCIÓN DE LA CENTRAL HIDROELÉCTRICA FABRICIO OJEDA (LA VUELTOSA)

Ejecución Financiera Consolidada Mensual del Proyecto por Partida
(Expresado en Bolívares)

PARTIDAS	DENOMINACIÓN	PRESUPUESTO APROBADO	PRESUPUESTO MODIFICADO	EJECUTADO EN EL MES ABRIL						ACUMULADO AL MES DE ABRIL						DISPONIBILIDAD PRESUPUESTARIA AL CIERRE DEL MES DE ABRIL
				COMPROMISO	%	CAUSADO	%	PAGADO	%	COMPROMISO	%	CAUSADO	%	PAGADO	%	
4.01	GASTOS DE PERSONAL					0										
4.02	MATERIALES, SUMINISTROS Y MERCANCIAS					0										
4.03	SERVICIOS NO PERSONALES					0										
4.04	ACTIVOS REALES	0	698.624.129	0	0,00%	0	0,00%		0,00%	0	0,00%	0	0,00%	0	0,00%	698.624.129
4.05	ACTIVOS FINANCIEROS					0										
4.07	TRANSFERENCIAS Y DONACIONES					0										
4.08	OTROS GASTOS					0										
4.10	SERVICIOS DE LA DEUDA					0										
4.11	DISMINUCIÓN DE PASIVOS					0										
	Total	**0**	**698.624.129**	**0**	**0,00%**	**0**	**0,00%**	**0**	**0,00%**	**0**	**0,00%**	**0**	**0,00%**	**0**	**0,00%**	**698.624.129**

Cifras Estimadas al Cierre del Ejercicio Económico – Financiero año 2015
Fuente: Información suministrada por CORPOELEC

CÓDIGO DEL ENTE: A1291
DENOMINACIÓN DEL ENTE: CORPORACION ELECTRICA NACIONAL S.A.
AÑO: 2015
MES: Abril
CATEGORÍA PRESUPUESTARIA: CONSTRUCCIÓN PLANTA DE GENERACIÓN TERMOELÉCTRICA DON LUIS ZAMBRANO (EL VIGIA)

Ejecución Financiera Consolidada Mensual del Proyecto por Partida
(Expresado en Bolívares)

PARTIDAS	DENOMINACIÓN	PRESUPUESTO APROBADO	PRESUPUESTO MODIFICADO	EJECUTADO EN EL MES ABRIL						ACUMULADO AL MES DE ABRIL						DISPONIBILIDAD PRESUPUESTARIA AL CIERRE DEL MES DE ABRIL
				COMPROMISO	%	CAUSADO	%	PAGADO	%	COMPROMISO	%	CAUSADO	%	PAGADO	%	
4.01	GASTOS DE PERSONAL					0										
4.02	MATERIALES, SUMINISTROS Y MERCANCIAS					0										
4.03	SERVICIOS NO PERSONALES					0										
4.04	ACTIVOS REALES	1.415.993.389	2.558.243.240	0	0,00%	0	0,00%		0,00%	0	0,00%	0	0,00%	0	0,00%	2.558.243.240
4.05	ACTIVOS FINANCIEROS					0										
4.07	TRANSFERENCIAS Y DONACIONES					0										
4.08	OTROS GASTOS					0										
4.10	SERVICIOS DE LA DEUDA					0										
4.11	DISMINUCIÓN DE PASIVOS					0										
	Total	**1.415.993.389**	**2.558.243.240**	**0**	**0,00%**	**0**	**0,00%**	**0**	**0,00%**	**0**	**0,00%**	**0**	**0,00%**	**0**	**0,00%**	**2.558.243.240**

Cifras Estimadas al Cierre del Ejercicio Económico – Financiero año 2015

Fuente: Información suministrada por CORPOELEC

CÓDIGO DEL ENTE: A1291
DENOMINACIÓN DEL ENTE: CORPORACION ELECTRICA NACIONAL S.A.
AÑO: 2015
MES: **Abril**
CATEGORÍA PRESUPUESTARIA: PROYECTO EXPANDIR INFRAESTRUCTURA DE GENERACION TERMOELÉCTRICA REGION CENTRAL

Ejecución Financiera Consolidada Mensual del Proyecto por Partida
(Expresado en Bolívares)

PARTIDAS	DENOMINACIÓN	PRESUPUESTO APROBADO	PRESUPUESTO MODIFICADO	EJECUTADO EN EL MES ABRIL						ACUMULADO AL MES DE ABRIL						DISPONIBILIDAD PRESUPUESTARIA AL CIERRE DEL MES DE ABRIL
				COMPROMISO	%	CAUSADO	%	PAGADO	%	COMPROMISO	%	CAUSADO	%	PAGADO	%	
4.01	GASTOS DE PERSONAL	160.816.788	0	0		0										
4.02	MATERIALES, SUMINISTROS Y MERCANCIAS					0										
4.03	SERVICIOS NO PERSONALES					0										
4.04	ACTIVOS REALES	3.409.990.153	3.701.259.676	11.340.842	0,31%	11.340.842	0,31%		0,00%	88.079.251	2,38%	88.079.251	2,38%	0	0,00%	3.613.180.425
4.05	ACTIVOS FINANCIEROS					0										
4.07	TRANSFERENCIAS Y DONACIONES					0										
4.08	OTROS GASTOS					0										
4.10	SERVICIOS DE LA DEUDA					0										
4.11	DISMINUCIÓN DE PASIVOS					0									Err:512	
	Total	**3.570.806.941**	**3.701.259.676**	**11.340.842**	**0,31%**	**11.340.842**	**0,31%**	**0**	**0,00%**	**88.079.251**	**2,38%**	**88.079.251**	**2,38%**	**0**	**0,00%**	**3.613.180.425**

Cifras Estimadas al Cierre del Ejercicio Económico – Financiero año 2015

Fuente: Información suministrada por CORPOELEC

CÓDIGO DEL ENTE: A1291
DENOMINACIÓN DEL ENTE: CORPORACION ELECTRICA NACIONAL S.A.
AÑO: 2015
MES: **Abril**
CATEGORÍA PRESUPUESTARIA: PROYECTO DE GENERACION DE TERMOELÉCTRICA DE CARÁCTER COMPLEMENTARIO

Ejecución Financiera Consolidada Mensual del Proyecto por Partida
(Expresado en Bolívares)

PARTIDAS	DENOMINACIÓN	PRESUPUESTO APROBADO	PRESUPUESTO MODIFICADO	EJECUTADO EN EL MES ABRIL						ACUMULADO AL MES DE ABRIL						DISPONIBILIDAD PRESUPUESTARIA AL CIERRE DEL MES DE ABRIL
				COMPROMISO	%	CAUSADO	%	PAGADO	%	COMPROMISO	%	CAUSADO	%	PAGADO	%	
4.01	GASTOS DE PERSONAL	210.685.776	0	0		0										
4.02	MATERIALES, SUMINISTROS Y MERCANCIAS					0										
4.03	SERVICIOS NO PERSONALES					0										
4.04	ACTIVOS REALES	262.676.588	711.951.372	0	0,00%	0	0,00%		0,00%	0	0,00%	0	0,00%	0	0,00%	711.951.372
4.05	ACTIVOS FINANCIEROS					0										
4.07	TRANSFERENCIAS Y DONACIONES					0										
4.08	OTROS GASTOS					0										
4.10	SERVICIOS DE LA DEUDA					0										
4.11	DISMINUCIÓN DE PASIVOS					0										
	Total	**473.362.364**	**711.951.372**	**0**	**0,00%**	**0**	**0,00%**	**0**	**0,00%**	**0**		**0**	**0,00%**	**0**	**0,00%**	**711.951.372**

Cifras Estimadas al Cierre del Ejercicio Económico – Financiero año 2015
Fuente: Información suministrada por CORPOELEC

CÓDIGO DEL ENTE: A1291
DENOMINACIÓN DEL ENTE: CORPORACION ELECTRICA NACIONAL S.A.
AÑO: 2015
MES: **Abril**
CATEGORÍA PRESUPUESTARIA: PROYECTO EXPANDIR Y ADECUAR INFRAESTRUCTURA DE TRANSMISIÓN Y DISTRIBUCIÓN REGIÓN CENTRAL

Ejecución Financiera Consolidada Mensual del Proyecto por Partida
(Expresado en Bolívares)

PARTIDAS	DENOMINACIÓN	PRESUPUESTO APROBADO	PRESUPUESTO MODIFICADO	EJECUTADO EN EL MES ABRIL						ACUMULADO AL MES DE ABRIL						DISPONIBILIDAD PRESUPUESTARIA AL CIERRE DEL MES DE ABRIL
				COMPROMISO	%	CAUSADO	%	PAGADO	%	COMPROMISO	%	CAUSADO	%	PAGADO	%	
4.01	GASTOS DE PERSONAL					0										
4.02	MATERIALES, SUMINISTROS Y MERCANCIAS					0										
4.03	SERVICIOS NO PERSONALES					0										
4.04	ACTIVOS REALES	2.268.661.647	1.945.802.275	0	0,00%	0	0,00%		0,00%	0	0,00%	0	0,00%	0	0,00%	1.945.802.275
4.05	ACTIVOS FINANCIEROS					0										
4.07	TRANSFERENCIAS Y DONACIONES					0										
4.08	OTROS GASTOS					0										
4.10	SERVICIOS DE LA DEUDA					0										
4.11	DISMINUCIÓN DE PASIVOS					0										
	Total	**2.268.661.647**	**1.945.802.275**	**0**	**0,00%**	**0**	**0,00%**	**0**		**0**		**0**		**0**	**0,00%**	**1.945.802.275**

Cifras Estimadas al Cierre del Ejercicio Económico – Financiero año 2015

Fuente: Información suministrada por CORPOELEC

CÓDIGO DEL ENTE: A1291
DENOMINACIÓN DEL ENTE: CORPORACION ELECTRICA NACIONAL S.A.
AÑO: 2015
MES: Abril
CATEGORÍA PRESUPUESTARIA: PROYECTO EXPANDIR Y ADECUAR INFRAESTRUCTURA DE TRANSMISIÓN Y DISTRIBUCIÓN REGIÓN OCCIDENTAL

Ejecución Financiera Consolidada Mensual del Proyecto por Partida
(Expresado en Bolívares)

PARTIDAS	DENOMINACIÓN	PRESUPUESTO APROBADO	PRESUPUESTO MODIFICADO	EJECUTADO EN EL MES ABRIL						ACUMULADO AL MES DE ABRIL						DISPONIBILIDAD PRESUPUESTARIA AL CIERRE DEL MES DE ABRIL
				COMPROMISO	%	CAUSADO	%	PAGADO	%	COMPROMISO	%	CAUSADO	%	PAGADO	%	
4.01	GASTOS DE PERSONAL					0										
4.02	MATERIALES, SUMINISTROS Y MERCANCIAS					0										
4.03	SERVICIOS NO PERSONALES					0										
4.04	ACTIVOS REALES	2.629.340.350	1.243.734.109	0	0,00%	0	0,00%		0,00%	9.987.826	0,80%	9.987.826	0,80%	0	0,00%	1.233.746.283
4.05	ACTIVOS FINANCIEROS					0										
4.07	TRANSFERENCIAS Y DONACIONES					0										
4.08	OTROS GASTOS					0										
4.10	SERVICIOS DE LA DEUDA					0										
4.11	DISMINUCIÓN DE PASIVOS					0										
	Total	**2.629.340.350**	**1.243.734.109**	**0**	**0,00%**	**0**	**0,00%**	**0**	**0,00%**	**9.987.826**	**0,80%**	**9.987.826**	**0,80%**	**0**	**0,00%**	**1.233.746.283**

Cifras Estimadas al Cierre del Ejercicio Económico – Financiero año 2015
Fuente: Información suministrada por CORPOELEC

CÓDIGO DEL ENTE: A1291
DENOMINACIÓN DEL ENTE: CORPORACION ELECTRICA NACIONAL S.A.
AÑO: 2015
MES: Abril
CATEGORÍA PRESUPUESTARIA: PROYECTO EXPANDIR Y ADECUAR INFRAESTRUCTURA DE TRANSMISIÓN Y DISTRIBUCIÓN REGIÓN SUR-OCCIDENTAL

Ejecución Financiera Consolidada Mensual del Proyecto por Partida
(Expresado en Bolívares)

PARTIDAS	DENOMINACIÓN	PRESUPUESTO APROBADO	PRESUPUESTO MODIFICADO	EJECUTADO EN EL MES ABRIL						ACUMULADO AL MES DE ABRIL						DISPONIBILIDAD PRESUPUESTARIA AL CIERRE DEL MES DE ABRIL
				COMPROMISO	%	CAUSADO	%	PAGADO	%	COMPROMISO	%	CAUSADO	%	PAGADO	%	
4.01	GASTOS DE PERSONAL					0										
4.02	MATERIALES, SUMINISTROS Y MERCANCIAS					0										
4.03	SERVICIOS NO PERSONALES					0										
4.04	ACTIVOS REALES	0	475.815.670	0	0,00%	0	0,00%		0,00%	0	0,00%	0	0,00%	0	0,00%	475.815.670
4.05	ACTIVOS FINANCIEROS					0										
4.07	TRANSFERENCIAS Y DONACIONES					0										
4.08	OTROS GASTOS					0										
4.10	SERVICIOS DE LA DEUDA					0										
4.11	DISMINUCIÓN DE PASIVOS					0										
	Total	**0**	**475.815.670**	**0**	**0,00%**	**0**	**0,00%**	**0**	**0,00%**	**0**	**0,00%**	**0**	**0,00%**	**0**	**0,00%**	**475.815.670**

Cifras Estimadas al Cierre del Ejercicio Económico – Financiero año 2015
Fuente: Información suministrada por CORPOELEC

CÓDIGO DEL ENTE: A1291
DENOMINACIÓN DEL ENTE: CORPORACION ELECTRICA NACIONAL S.A.
AÑO: 2015
MES: Abril
CATEGORÍA PRESUPUESTARIA: PROYECTO EXPANDIR Y ADECUAR INFRAESTRUCTURA DE TRANSMISIÓN Y DISTRIBUCIÓN REGIÓN ORIENTAL

Ejecución Financiera Consolidada Mensual del Proyecto por Partida
(Expresado en Bolívares)

PARTIDAS	DENOMINACIÓN	PRESUPUESTO APROBADO	PRESUPUESTO MODIFICADO	EJECUTADO EN EL MES ABRIL						ACUMULADO AL MES DE ABRIL						DISPONIBILIDAD PRESUPUESTARIA AL CIERRE DEL MES DE ABRIL
				COMPROMISO	%	CAUSADO	%	PAGADO	%	COMPROMISO	%	CAUSADO	%	PAGADO	%	
4.01	GASTOS DE PERSONAL			0		0										
4.02	MATERIALES, SUMINISTROS Y MERCANCIAS			0		0										
4.03	SERVICIOS NO PERSONALES			0		0										
4.04	ACTIVOS REALES	2.261.442.731	3.541.222.763	7.700.044	0,22%	7.700.044	0,22%		0,00%	9.969.013	0,28%	9.969.013	0,28%	0	0,00%	3.531.253.749
4.05	ACTIVOS FINANCIEROS					0										
4.07	TRANSFERENCIAS Y DONACIONES					0										
4.08	OTROS GASTOS									0	Err:512	0	Err:512	0	Err:512	0
4.10	SERVICIOS DE LA DEUDA					0										
4.11	DISMINUCIÓN DE PASIVOS					0										
	Total	**2.261.442.731**	**3.541.222.763**	**7.700.044**	**0,22%**	**7.700.044**	**0,22%**	**0**	**0,00%**	**9.969.013**	**0,28%**	**9.969.013**	**0,28%**	**0**	**0,00%**	**3.531.253.749**

Cifras Estimadas al Cierre del Ejercicio Económico – Financiero año 2015
Fuente: Información suministrada por CORPOELEC

CÓDIGO DEL ENTE: A1291
DENOMINACIÓN DEL ENTE: CORPORACION ELECTRICA NACIONAL S.A.
AÑO: 2015
MES: Abril
CATEGORÍA PRESUPUESTARIA: PROYECTO AMPLIACIÓN Y ADECUACIÓN DE LAS EDIFICACIONES ADMINISTRATIVAS DE CORPOELEC 2014 – 2017

Ejecución Financiera Consolidada Mensual del Proyecto por Partida
(Expresado en Bolívares)

PARTIDAS	DENOMINACIÓN	PRESUPUESTO APROBADO	PRESUPUESTO MODIFICADO	EJECUTADO EN EL MES ABRIL						ACUMULADO AL MES DE ABRIL						DISPONIBILIDAD PRESUPUESTARIA AL CIERRE DEL MES DE ABRIL
				COMPROMISO	%	CAUSADO	%	PAGADO	%	COMPROMISO	%	CAUSADO	%	PAGADO	%	
4.01	GASTOS DE PERSONAL					0										
4.02	MATERIALES, SUMINISTROS Y MERCANCIAS					0										
4.03	SERVICIOS NO PERSONALES					0										
4.04	ACTIVOS REALES	185.040.000	185.040.000	0	0,00%	0	0,00%		0,00%	0	0,00%	0	0,00%	0	0,00%	185.040.000
4.05	ACTIVOS FINANCIEROS					0										
4.07	TRANSFERENCIAS Y DONACIONES					0										
4.08	OTROS GASTOS					0										
4.10	SERVICIOS DE LA DEUDA					0										
4.11	DISMINUCIÓN DE PASIVOS					0										
		185.040.000	**185.040.000**	**0**	**0,00%**	**0**	**0,00%**	**0**	**0,00%**	**0**	**0,00%**	**0**	**0,00%**	**0**	**0,00%**	**185.040.000**

Cifras Estimadas al Cierre del Ejercicio Económico – Financiero año 2015
Fuente: Información suministrada por CORPOELEC

CÓDIGO DEL ENTE: A1291
DENOMINACIÓN DEL ENTE: CORPORACION ELECTRICA NACIONAL S.A.
AÑO: 2015
MES: Abril
CATEGORÍA PRESUPUESTARIA: CONSOLIDACION DE LOS SISTEMAS DE TRANSMISION EN LAS REGIONES OCCIDENTAL Y ORIENTAL Y MEJORAS EN LAS REDES DE DISTRIBUCION A NIVEL NACIONAL

Ejecución Financiera Consolidada Mensual del Proyecto por Partida
(Expresado en Bolívares)

PARTIDAS	DENOMINACIÓN	PRESUPUESTO APROBADO	PRESUPUESTO MODIFICADO	EJECUTADO EN EL MES ABRIL						ACUMULADO AL MES DE ABRIL						DISPONIBILIDAD PRESUPUESTARIA AL CIERRE DEL MES DE ABRIL
				COMPROMISO	%	CAUSADO	%	PAGADO	%	COMPROMISO	%	CAUSADO	%	PAGADO	%	
4.01	GASTOS DE PERSONAL					0										
4.02	MATERIALES, SUMINISTROS Y MERCANCIAS					0										
4.03	SERVICIOS NO PERSONALES					0										
4.04	ACTIVOS REALES	1.260.819.041	2.415.882.805	0	0,00%	0	0,00%		0,00%	0	0,00%	0	0,00%	0	0,00%	2.415.882.805
4.05	ACTIVOS FINANCIEROS					0										
4.07	TRANSFERENCIAS Y DONACIONES					0										
4.08	OTROS GASTOS					0										
4.10	SERVICIOS DE LA DEUDA					0										
4.11	DISMINUCIÓN DE PASIVOS					0										
		1.260.819.041	**2.415.882.805**	**0**	**0,00%**	**0**	**0,00%**	**0**	**0,00%**	**0**	**0,00%**	**0**	**0,00%**	**0**	**0,00%**	**2.415.882.805**

Cifras Estimadas al Cierre del Ejercicio Económico – Financiero año 2015
Fuente: Información suministrada por CORPOELEC

CÓDIGO DEL ENTE: A1291
DENOMINACIÓN DEL ENTE: CORPORACION ELECTRICA NACIONAL S.A.
AÑO: 2015
MES: Abril
CATEGORÍA PRESUPUESTARIA: OBRAS NUEVAS TERMOZULIA II

Ejecución Financiera Consolidada Mensual del Proyecto por Partida
(Expresado en Bolívares)

PARTIDAS	DENOMINACIÓN	PRESUPUESTO APROBADO	PRESUPUESTO MODIFICADO	EJECUTADO EN EL MES ABRIL						ACUMULADO AL MES DE ABRIL						DISPONIBILIDAD PRESUPUESTARIA AL CIERRE DEL MES DE ABRIL
				COMPROMISO	%	CAUSADO	%	PAGADO	%	COMPROMISO	%	CAUSADO	%	PAGADO	%	
4.01	GASTOS DE PERSONAL					0										
4.02	MATERIALES, SUMINISTROS Y MERCANCIAS					0										
4.03	SERVICIOS NO PERSONALES					0										
4.04	ACTIVOS REALES	1.587.635.417	134.032.500	0	0,00%	0	0,00%		0,00%	0	0,00%	0	0,00%	0	0,00%	134.032.500
4.05	ACTIVOS FINANCIEROS					0										
4.07	TRANSFERENCIAS Y DONACIONES					0										
4.08	OTROS GASTOS					0										
4.10	SERVICIOS DE LA DEUDA					0										
4.11	DISMINUCIÓN DE PASIVOS					0										
		1.587.635.417	**134.032.500**	**0**	**0,00%**	**0**	**0,00%**	**0**	**0,00%**	**0**	**0,00%**	**0**	**0,00%**	**0**	**0,00%**	**134.032.500**

Cifras Estimadas al Cierre del Ejercicio Económico – Financiero año 2015
Fuente: Información suministrada por CORPOELEC

CÓDIGO DEL ENTE: A1291
DENOMINACIÓN DEL ENTE: CORPORACION ELECTRICA NACIONAL S.A.
AÑO: 2015
MES: Abril
CATEGORÍA PRESUPUESTARIA: EXPANSION DE LOS VALLES DEL TUY

Ejecución Financiera Consolidada Mensual del Proyecto por Partida
(Expresado en Bolívares)

PARTIDAS	DENOMINACIÓN	PRESUPUESTO APROBADO	PRESUPUESTO MODIFICADO	EJECUTADO EN EL MES ABRIL						ACUMULADO AL MES DE ABRIL						DISPONIBILIDAD PRESUPUESTARIA AL CIERRE DEL MES DE ABRIL
				COMPROMISO	%	CAUSADO	%	PAGADO	%	COMPROMISO	%	CAUSADO	%	PAGADO	%	
4.01	GASTOS DE PERSONAL					0										
4.02	MATERIALES, SUMINISTROS Y MERCANCIAS					0										
4.03	SERVICIOS NO PERSONALES					0										
4.04	ACTIVOS REALES	343.196.571	343.196.571	0	0,00%	0	0,00%		0,00%	0	0,00%	0	0,00%	0	0,00%	343.196.571
4.05	ACTIVOS FINANCIEROS					0										
4.07	TRANSFERENCIAS Y DONACIONES					0										
4.08	OTROS GASTOS					0										
4.10	SERVICIOS DE LA DEUDA					0										
4.11	DISMINUCIÓN DE PASIVOS					0										
		343.196.571	**343.196.571**	**0**	**0,00%**	**0**	**0,00%**	**0**	**0,00%**	**0**	**0,00%**	**0**	**0,00%**	**0**	**0,00%**	**343.196.571**

Cifras Estimadas al Cierre del Ejercicio Económico – Financiero año 2015
Fuente: Información suministrada por CORPOELEC

CÓDIGO DEL ENTE: A1291
DENOMINACIÓN DEL ENTE: CORPORACION ELECTRICA NACIONAL S.A.
AÑO: 2015
MES: Abril
CATEGORÍA PRESUPUESTARIA: SUMINISTRO E INSTALACION DE CABLE SUBLACUSTRE A 400KV EN EL LAGO DE MARACAIBO

Ejecución Financiera Consolidada Mensual del Proyecto por Partida
(Expresado en Bolívares)

PARTIDAS	DENOMINACIÓN	PRESUPUESTO APROBADO	PRESUPUESTO MODIFICADO	EJECUTADO EN EL MES ABRIL						ACUMULADO AL MES DE ABRIL						DISPONIBILIDAD PRESUPUESTARIA AL CIERRE DEL MES DE ABRIL
				COMPROMISO	%	CAUSADO	%	PAGADO	%	COMPROMISO	%	CAUSADO	%	PAGADO	%	
4.01	GASTOS DE PERSONAL					0										
4.02	MATERIALES, SUMINISTROS Y MERCANCIAS					0										
4.03	SERVICIOS NO PERSONALES					0										
4.04	ACTIVOS REALES	923.977.460	923.977.460	0	0,00%	0	0,00%		0,00%	0	0,00%	0	0,00%	0	0,00%	923.977.460
4.05	ACTIVOS FINANCIEROS					0										
4.07	TRANSFERENCIAS Y DONACIONES					0										
4.08	OTROS GASTOS					0										
4.10	SERVICIOS DE LA DEUDA					0										
4.11	DISMINUCIÓN DE PASIVOS					0										
		923.977.460	**923.977.460**	**0**	**0,00%**	**0**	**0,00%**	**0**	**0,00%**	**0**	**0,00%**	**0**	**0,00%**	**0**	**0,00%**	**923.977.460**

Cifras Estimadas al Cierre del Ejercicio Económico – Financiero año 2015
Fuente: Información suministrada por CORPOELEC

CÓDIGO DEL ENTE: A1291
DENOMINACIÓN DEL ENTE: CORPORACION ELECTRICA NACIONAL S.A.
AÑO: 2015
MES: Abril
CATEGORÍA PRESUPUESTARIA: SISTEMA DE TRANSMISIÓN ANGOSTURA 400/115 KV

Ejecución Financiera Consolidada Mensual del Proyecto por Partida
(Expresado en Bolívares)

PARTIDAS	DENOMINACIÓN	PRESUPUESTO APROBADO	PRESUPUESTO MODIFICADO	EJECUTADO EN EL MES ABRIL						ACUMULADO AL MES DE ABRIL						DISPONIBILIDAD PRESUPUESTARIA AL CIERRE DEL MES DE ABRIL
				COMPROMISO	%	CAUSADO	%	PAGADO	%	COMPROMISO	%	CAUSADO	%	PAGADO	%	
4.01	GASTOS DE PERSONAL					0										
4.02	MATERIALES, SUMINISTROS Y MERCANCIAS					0										
4.03	SERVICIOS NO PERSONALES					0										
4.04	ACTIVOS REALES	1.211.585.322	1.211.585.322	923.414.673	76,22%	923.414.673	76,22%		0,00%	923.414.673	76,22%	923.414.673	76,22%	0	0,00%	288.170.649
4.05	ACTIVOS FINANCIEROS					0										
4.07	TRANSFERENCIAS Y DONACIONES					0										
4.08	OTROS GASTOS					0										
4.10	SERVICIOS DE LA DEUDA					0										
4.11	DISMINUCIÓN DE PASIVOS					0										
		1.211.585.322	**1.211.585.322**	**923.414.673**	**76,22%**	**923.414.673**	**76,22%**	**0**	**0,00%**	**923.414.673**	**76,22%**	**923.414.673**	**76,22%**	**0**	**0,00%**	**288.170.649**

Cifras Estimadas al Cierre del Ejercicio Económico – Financiero año 2015
Fuente: Información suministrada por CORPOELEC

CÓDIGO DEL ENTE: A1291
DENOMINACIÓN DEL ENTE: CORPORACION ELECTRICA NACIONAL S.A.
AÑO: 2015
MES: Abril
CATEGORÍA PRESUPUESTARIA: ESTUDIOS DE PREINVERSIÓN PARA EL SECTOR ELÉCTRICO NACIONAL

Ejecución Financiera Consolidada Mensual del Proyecto por Partida
(Expresado en Bolívares)

PARTIDAS	DENOMINACIÓN	PRESUPUESTO APROBADO	PRESUPUESTO MODIFICADO	EJECUTADO EN EL MES ABRIL						ACUMULADO AL MES DE ABRIL						DISPONIBILIDAD PRESUPUESTARIA AL CIERRE DEL MES DE ABRIL
				COMPROMISO	%	CAUSADO	%	PAGADO	%	COMPROMISO	%	CAUSADO	%	PAGADO	%	
4.01	GASTOS DE PERSONAL															
4.02	MATERIALES, SUMINISTROS Y MERCANCIAS															
4.03	SERVICIOS NO PERSONALES															
4.04	ACTIVOS REALES	50.000.000	0													
4.05	ACTIVOS FINANCIEROS															
4.07	TRANSFERENCIAS Y DONACIONES															
4.08	OTROS GASTOS															
4.10	SERVICIOS DE LA DEUDA															
4.11	DISMINUCIÓN DE PASIVOS															
	Total	**50.000.000**	**0**													

Cifras Estimadas al Cierre del Ejercicio Económico – Financiero año 2015
Fuente: Información suministrada por CORPOELEC

CÓDIGO DEL ENTE: A1291
DENOMINACIÓN DEL ENTE: CORPORACION ELECTRICA NACIONAL S.A.
AÑO: 2015
MES: Abril
CATEGORÍA PRESUPUESTARIA: ACCIÓN CENTRALIZADA

Ejecución Financiera Consolidada Mensual del Proyecto por Partida
(Expresado en Bolívares)

PARTIDAS	DENOMINACIÓN	PRESUPUESTO APROBADO	PRESUPUESTO MODIFICADO	EJECUTADO EN EL MES ABRIL						ACUMULADO AL MES DE ABRIL						DISPONIBILIDAD PRESUPUESTARIA AL CIERRE DEL MES DE ABRIL
				COMPROMISO	%	CAUSADO	%	PAGADO	%	COMPROMISO	%	CAUSADO	%	PAGADO	%	
4.01	GASTOS DE PERSONAL	17.862.623.196	13.057.620.987	601.691.702	4,61%	601.691.702	4,61%	560.235.143	4,29%	2.243.276.870	17,18%	2.243.276.870	17,18%	2.088.715.094	16,00%	10.814.344.117
4.02	MATERIALES, SUMINISTROS Y MERCANCIAS	1.280.315.319	1.390.052.314	1.788.627	0,13%	1.788.627	0,13%	1.788.627	0,13%	22.717.003	1,63%	22.717.003	1,63%	6.773.171	0,49%	1.367.335.311
4.03	SERVICIOS NO PERSONALES	8.072.774.017	8.708.096.147	430.920.356	4,95%	430.920.356	4,95%	303.511.883	3,49%	1.401.482.823	16,09%	1.401.482.823	16,09%	753.972.443	8,66%	7.306.613.324
4.04	ACTIVOS REALES	2.450.421.652	4.468.484.791	16.057.005	0,36%	16.057.005	0,36%	0	0,00%	37.870.630	0,85%	37.870.630	0,85%	0	0,00%	4.430.614.161
4.05	ACTIVOS FINANCIEROS	2.458.103.098	6.471.034.028	0	0,00%	0	0,00%	0	0,00%	6.471.034.028	100,00%	6.471.034.028	100,00%	0	0,00%	0
4.07	TRANSFERENCIAS Y DONACIONES	1.459.899.349	1.459.899.349	331.005.935	22,67%	331.005.935	22,67%	0	0,00%	1.220.904.185	83,63%	1.220.904.185	83,63%	1.254.773	0,09%	238.995.164
4.08	OTROS GASTOS	3.324.566.815	5.170.984.522	318.708.776	6,16%	318.708.776	6,16%	0	0,00%	1.236.384.416	23,91%	1.236.384.416	23,91%	114.924	0,00%	3.934.600.106
4.10	SERVICIOS DE LA DEUDA															
4.11	DISMINUCIÓN DE PASIVOS	1.706.413.524	0	0	0,00%	0	0,00%	0	0,00%	0	0,00%	0	0,00%	0	0,00%	0
4.12	DISMINUCION DE PATRIMONIO															
	Total	**38.615.116.969**	**40.726.172.136**	**1.700.172.400**	**4,17%**	**1.700.172.400**	**4,17%**	**865.535.653**	**2,13%**	**12.633.669.953**	**31,02%**	**12.633.669.953**	**31,02%**	**2.850.830.404**	**7,00%**	**28.092.502.183**

Cifras Estimadas al Cierre del Ejercicio Económico – Financiero año 2015
Fuente: Información suministrada por CORPOELEC

CÓDIGO DEL ENTE: A1291
DENOMINACIÓN DEL ENTE: CORPORACION ELECTRICA NACIONAL S.A.
AÑO: 2015
MES: Abril
CATEGORÍA PRESUPUESTARIA: DIRECCION Y COORDINACION DE LOS GASTOS DE LOS TRABAJADORES

Ejecución Financiera Consolidada Mensual del Proyecto por Partida
(Expresado en Bolívares)

PARTIDAS	DENOMINACIÓN	PRESUPUESTO APROBADO	PRESUPUESTO MODIFICADO	EJECUTADO EN EL MES ABRIL						ACUMULADO AL MES DE ABRIL						DISPONIBILIDAD PRESUPUESTARIA AL CIERRE DEL MES DE ABRIL
				COMPROMISO	%	CAUSADO	%	PAGADO	%	COMPROMISO	%	CAUSADO	%	PAGADO	%	
4.01	GASTOS DE PERSONAL	17.862.623.196	13.057.620.987	601.691.702	4,61%	601.691.702	4,61%	560.235.143	4,29%	2.243.276.870	17,18%	2.243.276.870	17,18%	2.088.715.094	16,00%	10.814.344.117
4.02	MATERIALES, SUMINISTROS Y MERCANCIAS															
4.03	SERVICIOS NO PERSONALES															
4.04	ACTIVOS REALES															
4.05	ACTIVOS FINANCIEROS															
4.07	TRANSFERENCIAS Y DONACIONES															
4.08	OTROS GASTOS															
4.10	SERVICIOS DE LA DEUDA															
4.11	DISMINUCIÓN DE PASIVOS															
	Total	**17.862.623.196**	**13.057.620.987**	**601.691.702**	**4,61%**	**601.691.702**	**4,61%**	**560.235.143**	**4,29%**	**2.243.276.870**	**17,18%**	**2.243.276.870**	**17,18%**	**2.088.715.094**	**16,00%**	**10.814.344.117**

*Cifras Estimadas al Cierre del Ejercicio Económico – Financiero año 2015
Fuente: Información suministrada por CORPOELEC

CÓDIGO DEL ENTE: A1291
DENOMINACIÓN DEL ENTE: CORPORACION ELECTRICA NACIONAL S.A.
AÑO: 2015
MES: Abril
CATEGORÍA PRESUPUESTARIA: GESTIÓN ADMINISTRATIVA

Ejecución Financiera Consolidada Mensual del Proyecto por Partida
(Expresado en Bolívares)

PARTIDAS	DENOMINACIÓN	PRESUPUESTO APROBADO	PRESUPUESTO MODIFICADO	EJECUTADO EN EL MES ABRIL						ACUMULADO AL MES DE ABRIL						DISPONIBILIDAD PRESUPUESTARIA AL CIERRE DEL MES DE ABRIL
				COMPROMISO	%	CAUSADO	%	PAGADO	%	COMPROMISO	%	CAUSADO	%	PAGADO	%	
4.01	GASTOS DE PERSONAL															
4.02	MATERIALES, SUMINISTROS Y MERCANCIAS	1.280.315.319	1.390.052.314	1.788.627	0,13%	1.788.627	0,13%	1.788.627	0,13%	22.717.003	1,63%	22.717.003	1,63%	6.773.171	0,49%	1.367.335.311
4.03	SERVICIOS NO PERSONALES	8.072.774.017	8.708.096.147	430.920.356	4,95%	430.920.356	4,95%	303.511.883	3,49%	1.401.482.823	16,09%	1.401.482.823	16,09%	753.972.443	8,66%	7.306.613.324
4.04	ACTIVOS REALES	2.450.421.652	4.468.484.791	16.057.005	0,36%	16.057.005	0,36%	0	0,00%	37.870.630	0,85%	37.870.630	0,85%	0	0,00%	4.430.614.161
4.05	ACTIVOS FINANCIEROS	2.458.103.098	6.471.034.026	0	0,00%	0	0,00%		0,00%	6.471.034.026	100,00%	6.471.034.026	100,00%	0	0,00%	0
4.07	TRANSFERENCIAS Y DONACIONES	21.887.317	21.887.317	3.664.821	16,74%	3.664.821	16,74%	0	0,00%	5.221.594	23,86%	5.221.594	23,86%	1.254.773	5,73%	16.665.723
4.08	OTROS GASTOS	3.324.566.815	5.170.984.522	318.708.776	6,16%	318.708.776	6,16%	0	0,00%	1.236.384.416	23,91%	1.236.384.416	23,91%	114.924	0,00%	3.934.600.106
4.10	SERVICIOS DE LA DEUDA															
4.11	DISMINUCIÓN DE PASIVOS	1.706.413.524	0													0
4.12	DISMINUCION DE PATRIMONIO															
	Total	**19.314.481.741**	**26.230.539.116**	**771.139.584**	**2,94%**	**771.139.584**	**2,94%**	**305.300.510**	**1,16%**	**9.174.710.492**	**34,98%**	**9.174.710.492**	**34,98%**	**762.115.310**	**2,91%**	**17.055.828.625**

Cifras Estimadas al Cierre del Ejercicio Económico – Financiero año 2015
Fuente: Información suministrada por CORPOELEC

CÓDIGO DEL ENTE: A1291
DENOMINACIÓN DEL ENTE: CORPORACION ELECTRICA NACIONAL S.A.
AÑO: 2015
MES: Abril
CATEGORÍA PRESUPUESTARIA: PREVISION y PROTECCION SOCIAL
II

Ejecución Financiera Consolidada Mensual del Proyecto por Partida
(Expresado en Bolívares)

PARTIDAS	DENOMINACIÓN	PRESUPUESTO APROBADO	PRESUPUESTO MODIFICADO	EJECUTADO EN EL MES ABRIL						ACUMULADO AL MES DE ABRIL						DISPONIBILIDAD PRESUPUESTARIA AL CIERRE DEL MES DE ABRIL
				COMPROMISO	%	CAUSADO	%	PAGADO	%	COMPROMISO	%	CAUSADO	%	PAGADO	%	
4.01	GASTOS DE PERSONAL					0										
4.02	MATERIALES, SUMINISTROS Y MERCANCIAS					0										
4.03	SERVICIOS NO PERSONALES					0										
4.04	ACTIVOS REALES					0										
4.05	ACTIVOS FINANCIEROS					0										
4.07	TRANSFERENCIAS Y DONACIONES	1.438.012.032	1.438.012.032	327.341.115	22,76%	327.341.115	22,76%		0,00%	1.215.682.591	84,54%	1.215.682.591	84,54%	0	0,00%	222.329.441
4.08	OTROS GASTOS					0										
4.10	SERVICIOS DE LA DEUDA					0										
4.11	DISMINUCIÓN DE PASIVOS					0										
	Total	**1.438.012.032**	**1.438.012.032**	**327.341.115**	**22,76%**	**327.341.115**	**22,76%**	**0**	**0,00%**	**1.215.682.591**	**84,54%**	**1.215.682.591**	**84,54%**	**0**	**0,00%**	**222.329.441**

Cifras Estimadas al Cierre del Ejercicio Económico – Financiero año 2015
Fuente: Información suministrada por CORPOELEC

CÓDIGO DEL ENTE: A1291
DENOMINACIÓN DEL ENTE: CORPORACION ELECTRICA NACIONAL S.A.
AÑO: 2015
MES: Mayo
CATEGORÍA PRESUPUESTARIA: CONSOLIDADO MENSUAL DEL ENTE PROYECTO Y ACCIÓN CENTRALIZADA

Ejecución Financiera Consolidada Mensual del Proyecto por Partida
(Expresado en Bolívares)

PARTIDAS	DENOMINACIÓN	PRESUPUESTO APROBADO	PRESUPUESTO MODIFICADO	EJECUTADO EN EL MES MAYO						ACUMULADO AL MES DE MAYO						DISPONIBILIDAD PRESUPUESTARIA AL CIERRE DEL MES DE MAYO
				COMPROMISO	%	CAUSADO	%	PAGADO	%	COMPROMISO	%	CAUSADO	%	PAGADO	%	
4.01	GASTOS DE PERSONAL	39.322.766.792	39.322.766.793	2.062.549.884	5,25%	2.062.549.884	5,25%	1.920.440.197	4,88%	11.197.148.272	28,47%	11.197.148.272	28,47%	10.425.664.756	26,51%	28.125.618.521
4.02	MATERIALES, SUMINISTROS Y MERCANCIAS	8.854.298.692	10.052.166.364	178.631.000	1,78%	178.631.000	1,78%	15.698.163	0,16%	438.427.452	4,36%	438.427.452	4,36%	47.251.310	0,47%	9.613.738.912
4.03	SERVICIOS NO PERSONALES	15.969.468.495	13.029.373.063	891.521.196	6,84%	891.521.196	6,84%	564.368.359	4,33%	2.734.430.427	20,99%	2.734.430.427	20,99%	1.611.523.702	12,37%	10.294.942.636
4.04	ACTIVOS REALES	47.001.452.280	47.140.346.080	474.804.069	1,01%	474.804.069	1,01%	0	0,00%	1.626.310.806	3,45%	1.626.310.806	3,45%	89.383	0,00%	45.514.035.274
4.05	ACTIVOS FINANCIEROS	2.458.103.098	6.519.339.332	48.305.306	0,74%	48.305.306	0,74%	0	0,00%	6.519.339.332	100,00%	6.519.339.332	100,00%	0	0,00%	0
4.07	TRANSFERENCIAS Y DONACIONES	1.459.899.349	1.459.899.349	3.352.212	0,23%	3.352.212	0,23%	0	0,00%	1.224.256.397	83,86%	1.224.256.397	83,86%	1.254.773	0,09%	235.642.952
4.08	OTROS GASTOS	5.971.713.805	5.971.713.805	320.026.950	5,36%	320.026.950	5,36%	0	0,00%	1.557.807.139	26,09%	1.557.807.139	26,09%	771.083	0,01%	4.413.906.666
4.10	SERVICIOS DE LA DEUDA															
4.11	DISMINUCIÓN DE PASIVOS	1.706.413.524														
4.12	DISMINUCION DE PATRIMONIO							0		0		0		0		0
	Total	**122.744.116.035**	**123.495.604.786**	**3.979.190.617**	**3,22%**	**3.979.190.617**	**3,22%**	**2.500.506.719**	**2,02%**	**25.297.719.825**	**20,48%**	**25.297.719.825**	**20,48%**	**12.086.555.006**	**9,79%**	**98.197.884.961**

Cifras Estimadas al Cierre del Ejercicio Económico – Financiero año 2015
Fuente: Información suministrada por CORPOELEC

CÓDIGO DEL ENTE: A1291
DENOMINACIÓN DEL ENTE: CORPORACION ELECTRICA NACIONAL S.A.
AÑO: 2015
MES: Mayo
CATEGORÍA PRESUPUESTARIA: PROYECTOS

Ejecución Financiera Consolidada Mensual del Proyecto por Partida
(Expresado en Bolívares)

PARTIDAS	DENOMINACIÓN	PRESUPUESTO APROBADO	PRESUPUESTO MODIFICADO	EJECUTADO EN EL MES MAYO						ACUMULADO AL MES DE MAYO						DISPONIBILIDAD PRESUPUESTARIA AL CIERRE DEL MES DE MAYO
				COMPROMISO	%	CAUSADO	%	PAGADO	%	COMPROMISO	%	CAUSADO	%	PAGADO	%	
4.01	GASTOS DE PERSONAL	21.460.143.596	26.265.145.805	1.490.866.142	5,68%	1.490.866.142	5,68%	1.388.145.465	5,29%	8.382.187.659	31,91%	8.382.187.659	31,91%	7.804.654.929	29,71%	17.882.958.146
4.02	MATERIALES, SUMINISTROS Y MERCANCIAS	7.573.983.373	8.662.114.051	146.146.526	1,69%	146.146.526	1,69%	4.866.259	0,06%	383.225.976	4,42%	383.225.976	4,42%	29.646.235	0,34%	8.278.888.075
4.03	SERVICIOS NO PERSONALES	7.896.694.478	8.382.513.150	151.543.950	1,81%	151.543.950	1,81%	99.301.063	1,18%	592.970.358	7,07%	592.970.358	7,07%	392.483.963	4,68%	7.789.542.792
4.04	ACTIVOS REALES	44.551.030.628	42.671.861.289	463.110.969	1,09%	463.110.969	1,09%			1.576.747.076	3,70%	1.576.747.076	3,70%	89.383	0,00%	41.095.114.214
4.05	ACTIVOS FINANCIEROS															
4.07	TRANSFERENCIAS Y DONACIONES															
4.08	OTROS GASTOS	2.647.146.991	800.729.283	461.160	0,06%	461.160	0,06%			1.856.933	0,23%	1.856.933	0,23%	656.159	0,08%	798.872.350
4.10	SERVICIOS DE LA DEUDA															
4.11	DISMINUCIÓN DE PASIVOS															
	Total	**84.128.999.066**	**86.782.363.578**	**2.252.128.747**	**2,60%**	**2.252.128.747**	**2,60%**	**1.492.312.787**	**1,72%**	**10.936.988.001**	**12,60%**	**10.936.988.001**	**12,60%**	**8.227.530.670**	**9,48%**	**75.845.375.577**

Cifras Estimadas al Cierre del Ejercicio Económico – Financiero año 2015
Fuente: Información suministrada por CORPOELEC

CÓDIGO DEL ENTE: A1291
DENOMINACIÓN DEL ENTE: CORPORACION ELECTRICA NACIONAL S.A.
AÑO: 2015
MES: Mayo
CATEGORÍA PRESUPUESTARIA: PROYECTO GENERAR ENERGÍA ELECTRICA

Ejecución Financiera Consolidada Mensual del Proyecto por Partida
(Expresado en Bolívares)

PARTIDAS	DENOMINACIÓN	PRESUPUESTO APROBADO	PRESUPUESTO MODIFICADO	EJECUTADO EN EL MES MAYO						ACUMULADO AL MES DE MAYO						DISPONIBILIDAD PRESUPUESTARIA AL CIERRE DEL MES DE MAYO
				COMPROMISO	%	CAUSADO	%	PAGADO	%	COMPROMISO	%	CAUSADO	%	PAGADO	%	
4.01	GASTOS DE PERSONAL	3.876.940.260	5.780.191.899	301.611.588	5,22%	301.611.588	5,22%	280.830.549	4,86%	1.624.356.364	28,10%	1.624.356.364	28,10%	1.512.438.210	26,17%	4.155.835.536
4.02	MATERIALES, SUMINISTROS Y MERCANCIAS	2.950.274.332	3.631.381.978	93.711.114	2,58%	93.711.114	2,58%	1.553.124	0,04%	250.757.780	6,91%	250.757.780	6,91%	25.195.694	0,69%	3.380.624.198
4.03	SERVICIOS NO PERSONALES	1.773.303.202	1.765.451.531	43.380.000	2,46%	43.380.000	2,46%	24.551.475	1,39%	78.445.396	4,44%	78.445.396	4,44%	50.813.422	2,88%	1.687.006.135
4.04	ACTIVOS REALES	763.990.882	676.574.235	19.381.534	2,86%	19.381.534	2,86%		0,00%	24.632.115	3,64%	24.632.115	3,64%	0	0,00%	651.942.120
4.05	ACTIVOS FINANCIEROS															0
4.07	TRANSFERENCIAS Y DONACIONES															0
4.08	OTROS GASTOS	461.544.912	0	0						0	Err:512	0	Err:512	0	Err:512	0
4.10	SERVICIOS DE LA DEUDA															0
4.11	DISMINUCIÓN DE PASIVOS															0
	Total	**9.826.053.588**	**11.853.599.644**	**458.084.235**	**3,86%**	**458.084.235**	**3,86%**	**306.935.148**	**2,59%**	**1.978.191.655**	**16,69%**	**1.978.191.655**	**16,69%**	**1.588.447.326**	**13,40%**	**9.875.407.989**

Cifras Estimadas al Cierre del Ejercicio Económico – Financiero año 2015
Fuente: Información suministrada por CORPOELEC

CÓDIGO DEL ENTE: A1291
DENOMINACIÓN DEL ENTE: CORPORACION ELECTRICA NACIONAL S.A.
AÑO: 2015
MES: Mayo
CATEGORÍA PRESUPUESTARIA: PROYECTO EXPANDIR INFRAESTRUCTURA DE GENERACION TERMOELÉCTRICA REGION ORIENTAL

Ejecución Financiera Consolidada Mensual del Proyecto por Partida
(Expresado en Bolívares)

PARTIDAS	DENOMINACIÓN	PRESUPUESTO APROBADO	PRESUPUESTO MODIFICADO	EJECUTADO EN EL MES MAYO						ACUMULADO AL MES DE MAYO						DISPONIBILIDAD PRESUPUESTARIA AL CIERRE DEL MES DE MAYO
				COMPROMISO	%	CAUSADO	%	PAGADO	%	COMPROMISO	%	CAUSADO	%	PAGADO	%	
4.01	GASTOS DE PERSONAL															
4.02	MATERIALES, SUMINISTROS Y MERCANCIAS															
4.03	SERVICIOS NO PERSONALES															
4.04	ACTIVOS REALES	829.900.000	601.500.000	0	0,00%		0,00%		0,00%	0	0,00%	0	0,00%	0	0,00%	601.500.000
4.05	ACTIVOS FINANCIEROS															
4.07	TRANSFERENCIAS Y DONACIONES															
4.08	OTROS GASTOS	88.328.151	0	0						0	Err:512	0	Err:512	0	Err:512	0
4.10	SERVICIOS DE LA DEUDA															
4.11	DISMINUCIÓN DE PASIVOS															
	Total	**918.228.151**	**601.500.000**	**0**	**0,00%**	**0**	**0,00%**	**0**	**0,00%**	**0**	**0,00%**	**0**	**0,00%**	**0**	**0,00%**	**601.500.000**

Cifras Estimadas al Cierre del Ejercicio Económico – Financiero año 2015
Fuente: Información suministrada por CORPOELEC

CÓDIGO DEL ENTE: A1291
DENOMINACIÓN DEL ENTE: CORPORACION ELECTRICA NACIONAL S.A.
AÑO: 2015
MES: Mayo
CATEGORÍA PRESUPUESTARIA: PROYECTO EXPANDIR INFRAESTRUCTURA DE GENERACION TERMOELECTRICA REGION OCCIDENTAL

Ejecución Financiera Consolidada Mensual del Proyecto por Partida
(Expresado en Bolívares)

PARTIDAS	DENOMINACIÓN	PRESUPUESTO APROBADO	PRESUPUESTO MODIFICADO	EJECUTADO EN EL MES MAYO						ACUMULADO AL MES DE MAYO						DISPONIBILIDAD PRESUPUESTARIA AL CIERRE DEL MES DE MAYO
				COMPROMISO	%	CAUSADO	%	PAGADO	%	COMPROMISO	%	CAUSADO	%	PAGADO	%	
4.01	GASTOS DE PERSONAL															
4.02	MATERIALES, SUMINISTROS Y MERCANCIAS															
4.03	SERVICIOS NO PERSONALES															
4.04	ACTIVOS REALES	332.839.508	318.824.819	39.853.080	12,50%	39.853.080	12,50%		0,00%	39.853.080	12,50%	39.853.080	12,50%	0	0,00%	278.971.739
4.05	ACTIVOS FINANCIEROS															
4.07	TRANSFERENCIAS Y DONACIONES															
4.08	OTROS GASTOS	52.384.911	0	0						0	Err:512	0	Err:512	0	Err:512	0
4.10	SERVICIOS DE LA DEUDA															
4.11	DISMINUCIÓN DE PASIVOS															
	Total	**385.224.419**	**318.824.819**	**39.853.080**	**12,50%**		**12,50%**	**0**	**0,00%**	**39.853.080**	**12,50%**	**39.853.080**	**12,50%**	**0**	**0,00%**	**278.971.739**

Cifras Estimadas al Cierre del Ejercicio Económico – Financiero año 2015
Fuente: Información suministrada por CORPOELEC

CÓDIGO DEL ENTE: A1291
DENOMINACIÓN DEL ENTE: CORPORACION ELECTRICA NACIONAL S.A.
AÑO: 2015
MES: Mayo
CATEGORÍA PRESUPUESTARIA: PROYECTO EXPANDIR INFRAESTRUCTURA DE GENERACION ALTERNATIVA

Ejecución Financiera Consolidada Mensual del Proyecto por Partida
(Expresado en Bolívares)

PARTIDAS	DENOMINACIÓN	PRESUPUESTO APROBADO	PRESUPUESTO MODIFICADO	EJECUTADO EN EL MES MAYO						ACUMULADO AL MES DE MAYO						DISPONIBILIDAD PRESUPUESTARIA AL CIERRE DEL MES DE MAYO
				COMPROMISO	%	CAUSADO	%	PAGADO	%	COMPROMISO	%	CAUSADO	%	PAGADO	%	
4.01	GASTOS DE PERSONAL	14.430.564	0	0												
4.02	MATERIALES, SUMINISTROS Y MERCANCIAS	2.013.480	2.013.480	0	0,00%		0,00%		0,00%	0	0,00%	0	0,00%	0	0,00%	2.013.480
4.03	SERVICIOS NO PERSONALES	253.260	253.260	7.150	2,82%	7.150	2,82%		0,00%	7.150	2,82%	7.150	2,82%	0	0,00%	246.110
4.04	ACTIVOS REALES	237.467.283	524.811.657	0	0,00%		0,00%		0,00%	0	0,00%	0	0,00%	0	0,00%	524.811.657
4.05	ACTIVOS FINANCIEROS															
4.07	TRANSFERENCIAS Y DONACIONES															
4.08	OTROS GASTOS	13.416.348	0	0												
4.10	SERVICIOS DE LA DEUDA															
4.11	DISMINUCIÓN DE PASIVOS															
	Total	**267.580.935**	**527.078.397**	**7.150**	**0,00%**	**7.150**	**0,00%**	**0**	**0,00%**	**7.150**	**0,00%**	**7.150**	**0,00%**	**0**	**0,00%**	**527.071.247**

Cifras Estimadas al Cierre del Ejercicio Económico – Financiero año 2015
Fuente: Información suministrada por CORPOELEC

CÓDIGO DEL ENTE: A1291
DENOMINACIÓN DEL ENTE: CORPORACION ELECTRICA NACIONAL S.A.
AÑO: 2015
MES: Mayo
CATEGORÍA PRESUPUESTARIA: PROYECTO DE MANTENIMIENTO, REHABILITACION Y MEJORAS DE INFRAESTRUCTURA DE GENERACION HIDROELECTRICA

Ejecución Financiera Consolidada Mensual del Proyecto por Partida
(Expresado en Bolívares)

PARTIDAS	DENOMINACIÓN	PRESUPUESTO APROBADO	PRESUPUESTO MODIFICADO	EJECUTADO EN EL MES MAYO						ACUMULADO AL MES DE MAYO						DISPONIBILIDAD PRESUPUESTARIA AL CIERRE DEL MES DE MAYO
				COMPROMISO	%	CAUSADO	%	PAGADO	%	COMPROMISO	%	CAUSADO	%	PAGADO	%	
4.01	GASTOS DE PERSONAL	43.425.264	0	0												
4.02	MATERIALES, SUMINISTROS Y MERCANCIAS	8.882.280	6.991.084	0	0,00%		0,00%		0,00%	24.786	0,35%	24.786	0,35%	0	0,00%	6.966.298
4.03	SERVICIOS NO PERSONALES	196.350.760	224.101.755	4.337.962	1,94%	4.337.962	1,94%		0,00%	4.692.522	2,09%	4.692.522	2,09%	0	0,00%	219.409.234
4.04	ACTIVOS REALES	1.008.507.342	1.291.083.071	278.400	0,02%	278.400	0,02%		0,00%	2.412.442	0,19%	2.412.442	0,19%	0	0,00%	1.288.670.629
4.05	ACTIVOS FINANCIEROS															
4.07	TRANSFERENCIAS Y DONACIONES															
4.08	OTROS GASTOS	133.837.143	0	0						0	Err:512	0	Err:512	0	Err:512	0
4.10	SERVICIOS DE LA DEUDA															
4.11	DISMINUCIÓN DE PASIVOS															
	Total	**1.391.002.789**	**1.522.175.910**	**4.616.362**	**0,30%**	**4.616.362**	**0,30%**	**0**	**0,00%**	**7.129.750**	**0,47%**	**7.129.750**	**0,47%**	**0**	**0,00%**	**1.515.046.160**

Cifras Estimadas al Cierre del Ejercicio Económico – Financiero año 2015
Fuente: Información suministrada por CORPOELEC

CÓDIGO DEL ENTE: A1291
DENOMINACIÓN DEL ENTE: CORPORACION ELECTRICA NACIONAL S.A.
AÑO: 2015
MES: Mayo
CATEGORÍA PRESUPUESTARIA: PROYECTO DE MANTENIMIENTO, REHABILITACION Y MEJORAS DE INSFRAESTRUCTURA DE GENERACION TERMOELECTRICA

Ejecución Financiera Consolidada Mensual del Proyecto por Partida
(Expresado en Bolívares)

PARTIDAS	DENOMINACIÓN	PRESUPUESTO APROBADO	PRESUPUESTO MODIFICADO	EJECUTADO EN EL MES MAYO						ACUMULADO AL MES DE MAYO						DISPONIBILIDAD PRESUPUESTARIA AL CIERRE DEL MES DE MAYO
				COMPROMISO	%	CAUSADO	%	PAGADO	%	COMPROMISO	%	CAUSADO	%	PAGADO	%	
4.01	GASTOS DE PERSONAL	7.471.732	0	0												
4.02	MATERIALES, SUMINISTROS Y MERCANCIAS	88.560.524	6.341.612	13.583	0,21%	13.583	0,21%		0,00%	13.583	0,21%	13.583	0,21%	0	0,00%	6.328.029
4.03	SERVICIOS NO PERSONALES	284.651.648	880.439.678	21.907.745	2,49%	21.907.745	2,49%	0	0,00%	22.219.674	2,52%	22.219.674	2,52%	0	0,00%	858.220.004
4.04	ACTIVOS REALES	3.951.067.573	2.284.061.572	28.492.199	1,25%	28.492.199	1,25%	0	0,00%	53.630.595	2,35%	53.630.595	2,35%	0	0,00%	2.230.430.977
4.05	ACTIVOS FINANCIEROS															
4.07	TRANSFERENCIAS Y DONACIONES															
4.08	OTROS GASTOS	32.220	0	0												
4.10	SERVICIOS DE LA DEUDA															
4.11	DISMINUCIÓN DE PASIVOS															
	Total	**4.331.783.696**	**3.170.842.862**	**50.413.527**	**1,59%**	**50.413.527**	**1,59%**	**0**	**0,00%**	**75.863.852**	**2,39%**	**75.863.852**	**2,39%**	**0**	**0,00%**	**3.094.979.010**

Cifras Estimadas al Cierre del Ejercicio Económico – Financiero año 2015
Fuente: Información suministrada por CORPOELEC

CÓDIGO DEL ENTE: A1291
DENOMINACIÓN DEL ENTE: CORPORACION ELECTRICA NACIONAL S.A.
AÑO: 2015
MES: Mayo
CATEGORÍA PRESUPUESTARIA: PROYECTO DE REHABILITACION Y MEJORAS DE INSFRAESTRUCTURA DE GENERACION DISTRIBUIDA

Ejecución Financiera Consolidada Mensual del Proyecto por Partida
(Expresado en Bolívares)

PARTIDAS	DENOMINACIÓN	PRESUPUESTO APROBADO	PRESUPUESTO MODIFICADO	EJECUTADO EN EL MES MAYO						ACUMULADO AL MES DE MAYO						DISPONIBILIDAD PRESUPUESTARIA AL CIERRE DEL MES DE MAYO
				COMPROMISO	%	CAUSADO	%	PAGADO	%	COMPROMISO	%	CAUSADO	%	PAGADO	%	
4.01	GASTOS DE PERSONAL															
4.02	MATERIALES, SUMINISTROS Y MERCANCIAS	970.896	970.896	0	0,00%		0,00%		0,00%	0	0,00%	0	0,00%	0	0,00%	970.896
4.03	SERVICIOS NO PERSONALES	17.400	17.400	0	0,00%		0,00%		0,00%	0	0,00%	0	0,00%	0	0,00%	17.400
4.04	ACTIVOS REALES															
4.05	ACTIVOS FINANCIEROS															
4.07	TRANSFERENCIAS Y DONACIONES															
4.08	OTROS GASTOS															
4.10	SERVICIOS DE LA DEUDA															
4.11	DISMINUCIÓN DE PASIVOS															
	Total	**988.296**	**988.296**	**0**	**0,00%**	**0**	**0,00%**	**0**	**0,00%**	**0**	**0,00%**	**0**	**0,00%**	**0**	**0,00%**	**988.296**

Cifras Estimadas al Cierre del Ejercicio Económico – Financiero año 2015
Fuente: Información suministrada por CORPOELEC

CÓDIGO DEL ENTE: A1291
DENOMINACIÓN DEL ENTE: CORPORACION ELECTRICA NACIONAL S.A.
AÑO: 2015
MES: Mayo
CATEGORÍA PRESUPUESTARIA: PROYECTO DE TRANSMITIR DE ENERGÍA ELECTRICA

Ejecución Financiera Consolidada Mensual del Proyecto por Partida
(Expresado en Bolívares)

PARTIDAS	DENOMINACIÓN	PRESUPUESTO APROBADO	PRESUPUESTO MODIFICADO	EJECUTADO EN EL MES MAYO						ACUMULADO AL MES DE MAYO						DISPONIBILIDAD PRESUPUESTARIA AL CIERRE DEL MES DE MAYO
				COMPROMISO	%	CAUSADO	%	PAGADO	%	COMPROMISO	%	CAUSADO	%	PAGADO	%	
4.01	GASTOS DE PERSONAL	2.801.016.732	4.166.383.115	270.272.473	6,49%	270.272.473	6,49%	251.650.699	6,04%	1.619.000.649	38,86%	1.619.000.649	38,86%	1.507.451.504	36,18%	2.547.382.467
4.02	MATERIALES, SUMINISTROS Y MERCANCIAS	923.556.540	645.541.627	1.345.280	0,21%	1.345.280	0,21%	1.002.129	0,16%	6.677.047	1,03%	6.677.047	1,03%	1.207.338	0,19%	638.864.580
4.03	SERVICIOS NO PERSONALES	1.726.967.643	1.694.833.104	35.970.885	2,12%	35.970.885	2,12%	35.970.885	2,12%	316.679.931	18,69%	316.679.931	18,69%	186.458.116	11,00%	1.378.153.173
4.04	ACTIVOS REALES	564.800.008	654.173.799	0	0,00%		0,00%		0,00%	0	0,00%	0	0,00%	0	0,00%	654.173.799
4.05	ACTIVOS FINANCIEROS															
4.07	TRANSFERENCIAS Y DONACIONES															
4.08	OTROS GASTOS	352.086.555	0	0												
4.10	SERVICIOS DE LA DEUDA															
4.11	DISMINUCIÓN DE PASIVOS															
	Total	**6.368.427.478**	**7.160.931.645**	**307.588.638**	**4,30%**	**307.588.638**	**4,30%**	**288.623.713**	**4,03%**	**1.942.357.626**	**27,12%**	**1.942.357.626**	**27,12%**	**1.695.116.958**	**23,67%**	**5.218.574.019**

Cifras Estimadas al Cierre del Ejercicio Económico – Financiero año 2015
Fuente: Información suministrada por CORPOELEC

CÓDIGO DEL ENTE: A1291
DENOMINACIÓN DEL ENTE: CORPORACION ELECTRICA NACIONAL S.A.
AÑO: 2015
MES: Mayo
CATEGORÍA PRESUPUESTARIA: PROYECTO DESARROLLO DE INGENIERÍA Y GESTIÓN DE CONSTRUCCIÓN DE INFRAESTRUCTURA DE PROYECTOS MAYORES

Ejecución Financiera Consolidada Mensual del Proyecto por Partida
(Expresado en Bolívares)

PARTIDAS	DENOMINACIÓN	PRESUPUESTO APROBADO	PRESUPUESTO MODIFICADO	EJECUTADO EN EL MES MAYO						ACUMULADO AL MES DE MAYO						DISPONIBILIDAD PRESUPUESTARIA AL CIERRE DEL MES DE MAYO
				COMPROMISO	%	CAUSADO	%	PAGADO	%	COMPROMISO	%	Ccausado	%	PAGADO	%	
4.01	GASTOS DE PERSONAL	1.050.410.500	900.981.170	40.670.971	4,51%	40.670.971	4,51%	37.868.741	4,20%	211.682.196	23,49%	211.682.196	23,49%	197.097.293	21,88%	689.298.973
4.02	MATERIALES, SUMINISTROS Y MERCANCIAS	21.015.044	21.015.044	18.905	0,09%	18.905	0,09%		0,00%	35.617	0,17%	35.617	0,17%	0	0,00%	20.979.428
4.03	SERVICIOS NO PERSONALES	666.799.198	666.799.198	2.204.707	0,33%	2.204.707	0,33%	94.510	0,01%	4.916.058	0,74%	4.916.058	0,74%	94.510	0,01%	661.883.140
4.04	ACTIVOS REALES	6.849.135	6.849.135	0	0,00%		0,00%		0,00%	0	0,00%	0	0,00%	0	0,00%	6.849.135
4.05	ACTIVOS FINANCIEROS															
4.07	TRANSFERENCIAS Y DONACIONES															
4.08	OTROS GASTOS	33.972.019	0	0						0	Err:512	0	Err:512	0	Err:512	0
4.10	SERVICIOS DE LA DEUDA															
4.11	DISMINUCIÓN DE PASIVOS															
	Total	**1.779.045.896**	**1.595.644.547**	**42.894.583**	**2,69%**	**42.894.583**	**2,69%**	**37.963.252**	**2,38%**	**216.633.871**	**13,58%**	**216.633.871**	**13,58%**	**197.191.803**	**12,36%**	**1.379.010.676**

Cifras Estimadas al Cierre del Ejercicio Económico – Financiero año 2015
Fuente: Información suministrada por CORPOELEC

CÓDIGO DEL ENTE: A1291
DENOMINACIÓN DEL ENTE: CORPORACION ELECTRICA NACIONAL S.A.
AÑO: 2015
MES: Mayo
CATEGORÍA PRESUPUESTARIA: PROYECTO DISTRIBUIR ENERGIA ELECTRICA

Ejecución Financiera Consolidada Mensual del Proyecto por Partida
(Expresado en Bolívares)

PARTIDAS	DENOMINACIÓN	PRESUPUESTO APROBADO	PRESUPUESTO MODIFICADO	EJECUTADO EN EL MES MAYO						ACUMULADO AL MES DE MAYO						DISPONIBILIDAD PRESUPUESTARIA AL CIERRE DEL MES DE MAYO
				COMPROMISO	%	CAUSADO	%	PAGADO	%	COMPROMISO	%	CAUSADO	%	PAGADO	%	
4.01	GASTOS DE PERSONAL	13.040.202.060	8.733.223.117	486.320.608	5,57%	486.320.608	5,57%	452.813.118	5,18%	2.901.602.301	33,22%	2.901.602.301	33,22%	2.701.681.903	30,94%	5.831.620.816
4.02	MATERIALES, SUMINISTROS Y MERCANCIAS	1.856.176.461	2.639.356.376	45.366.201	1,72%	45.366.201	1,72%	1.390.770	0,05%	107.285.607	4,06%	107.285.607	4,06%	1.977.256	0,07%	2.532.070.769
4.03	SERVICIOS NO PERSONALES	2.028.756.805	1.824.330.034	38.805.700	2,13%	38.805.700	2,13%	37.234.475	2,04%	158.201.215	8,67%	158.201.215	8,67%	152.211.706	8,34%	1.666.128.818
4.04	ACTIVOS REALES	489.237.746	605.800.950	0	0,00%		0,00%		0,00%	0	0,00%	0	0,00%	0	0,00%	605.800.950
4.05	ACTIVOS FINANCIEROS															
4.07	TRANSFERENCIAS Y DONACIONES															
4.08	OTROS GASTOS	668.815.286	79.754.819	0	0,00%		0,00%		0,00%	0	0,00%	0	0,00%	0	0,00%	79.754.819
4.10	SERVICIOS DE LA DEUDA															
4.11	DISMINUCIÓN DE PASIVOS															
	Total	**18.083.188.358**	**13.882.465.296**	**570.492.509**	**4,11%**	**570.492.509**	**4,11%**	**491.438.362**	**3,54%**	**3.167.089.124**	**22,81%**	**3.167.089.124**	**22,81%**	**2.855.870.864**	**20,57%**	**10.715.376.172**

Cifras Estimadas al Cierre del Ejercicio Económico – Financiero año 2015
Fuente: Información suministrada por CORPOELEC

CÓDIGO DEL ENTE: A1291
DENOMINACIÓN DEL ENTE: CORPORACION ELECTRICA NACIONAL S.A.
AÑO: 2015
MES: Mayo
CATEGORÍA PRESUPUESTARIA: PROYECTO AMPLIACIONES Y MEJORAS DE LAS REDES DE DISTRIBUCION ELECTRICA

Ejecución Financiera Consolidada Mensual del Proyecto por Partida
(Expresado en Bolívares)

PARTIDAS	DENOMINACIÓN	PRESUPUESTO APROBADO	PRESUPUESTO MODIFICADO	EJECUTADO EN EL MES MAYO						ACUMULADO AL MES DE MAYO						DISPONIBILIDAD PRESUPUESTARIA AL CIERRE DEL MES DE MAYO
				COMPROMISO	%	CAUSADO	%	PAGADO	%	COMPROMISO	%	CAUSADO	%	PAGADO	%	
4.01	GASTOS DE PERSONAL	2.301.396	0	0												
4.02	MATERIALES, SUMINISTROS Y MERCANCIAS	167.424.903	167.424.903	54.108	0,03%	54.108	0,03%		0,00%	366.416	0,22%	366.416	0,22%	0	0,00%	167.058.487
4.03	SERVICIOS NO PERSONALES	10.480.170	7.482.783	198.098	2,65%	198.098	2,65%		0,00%	245.695	3,28%	245.695	3,28%	0	0,00%	7.237.088
4.04	ACTIVOS REALES	4.688.574.827	3.861.607.041	28.044.278	0,73%	28.044.278	0,73%		0,00%	50.435.150	1,31%	50.435.150	1,31%	0	0,00%	3.811.171.890
4.05	ACTIVOS FINANCIEROS															
4.07	TRANSFERENCIAS Y DONACIONES															
4.08	OTROS GASTOS	13.296.927	0	0						0	Err:512	0	Err:512	0	Err:512	0
4.10	SERVICIOS DE LA DEUDA															
4.11	DISMINUCIÓN DE PASIVOS															
	Total	**4.882.078.222**	**4.036.514.727**	**28.296.484**	**0,70%**	**28.296.484**	**0,70%**	**0**	**0,00%**	**51.047.262**	**1,26%**	**51.047.262**	**1,26%**	**0**	**0,00%**	**3.985.467.465**

Cifras Estimadas al Cierre del Ejercicio Económico – Financiero año 2015
Fuente: Información suministrada por CORPOELEC

CÓDIGO DEL ENTE: A1291
DENOMINACIÓN DEL ENTE: CORPORACION ELECTRICA NACIONAL S.A.
AÑO: 2015
MES: Mayo
CATEGORÍA PRESUPUESTARIA: PROYECTO COMERCIALIZAR ENERGÍA ELECTRICA

Ejecución Financiera Consolidada Mensual del Proyecto por Partida
(Expresado en Bolívares)

PARTIDAS	DENOMINACIÓN	PRESUPUESTO APROBADO	PRESUPUESTO MODIFICADO	EJECUTADO EN EL MES MAYO						ACUMULADO AL MES DE MAYO						DISPONIBILIDAD PRESUPUESTARIA AL CIERRE DEL MES DE MAYO
				COMPROMISO	%	CAUSADO	%	PAGADO	%	COMPROMISO	%	CAUSADO	%	PAGADO	%	
4.01	GASTOS DE PERSONAL	252.442.524	6.684.366.504	391.990.502	5,86%	391.990.502	5,86%	364.982.357	5,46%	2.025.546.149	30,30%	2.025.546.149	30,30%	1.885.986.019	28,21%	4.658.820.355
4.02	MATERIALES, SUMINISTROS Y MERCANCIAS	1.553.538.341	1.539.506.478	5.637.336	0,37%	5.637.336	0,37%	920.237	0,06%	18.065.139	1,17%	18.065.139	1,17%	1.265.947	0,08%	1.521.441.338
4.03	SERVICIOS NO PERSONALES	427.590.592	632.382.128	1.063.751	0,17%	1.063.751	0,17%	0	0,00%	1.834.349	0,29%	1.834.349	0,29%	525.931	0,08%	630.547.780
4.04	ACTIVOS REALES	126.038.981	23.620.000	0	0,00%		0,00%		0,00%	0	0,00%	0	0,00%	0	0,00%	23.620.000
4.05	ACTIVOS FINANCIEROS															
4.07	TRANSFERENCIAS Y DONACIONES															
4.08	OTROS GASTOS	759.047.092	720.974.464	461.160	0,06%	461.160	0,06%	0	0,00%	1.856.933	0,26%	1.856.933	0,26%	656.159	0,09%	719.117.531
4.10	SERVICIOS DE LA DEUDA															
4.11	DISMINUCIÓN DE PASIVOS															
	Total	**3.118.657.529**	**9.600.849.574**	**399.152.749**	**4,16%**	**399.152.749**	**4,16%**	**365.902.594**	**3,81%**	**2.047.302.570**	**21,32%**	**2.047.302.570**	**21,32%**	**1.888.434.056**	**19,67%**	**7.553.547.004**

Cifras Estimadas al Cierre del Ejercicio Económico – Financiero año 2015
Fuente: Información suministrada por CORPOELEC

CÓDIGO DEL ENTE: A1291
DENOMINACIÓN DEL ENTE: CORPORACION ELECTRICA NACIONAL S.A.
AÑO: 2015
MES: Mayo
CATEGORÍA PRESUPUESTARIA: PROYECTO FORTALECIMIENTO Y DESARROLLO INSTITUCIONAL DE LA CORPORACIÓN ELÉCTRICA NACIONAL

Ejecución Financiera Consolidada Mensual del Proyecto por Partida
(Expresado en Bolívares)

PARTIDAS	DENOMINACIÓN	PRESUPUESTO APROBADO	PRESUPUESTO MODIFICADO	EJECUTADO EN EL MES MAYO						ACUMULADO AL MES DE MAYO						DISPONIBILIDAD PRESUPUESTARIA AL CIERRE DEL MES DE MAYO
				COMPROMISO	%	CAUSADO	%	PAGADO	%	COMPROMISO	%	CAUSADO	%	PAGADO	%	
4.01	GASTOS DE PERSONAL															
4.02	MATERIALES, SUMINISTROS Y MERCANCIAS	1.489.140	1.489.140	0	0,00%		0,00%		0,00%	0	0,00%	0	0,00%	0	0,00%	1.489.140
4.03	SERVICIOS NO PERSONALES	676.463.738	581.362.216	3.667.952	0,63%	3.667.952	0,63%	1.449.718	0,25%	5.728.369	0,99%	5.728.369	0,99%	2.380.278	0,41%	575.633.847
4.04	ACTIVOS REALES	494.671.152	438.836.644	13.984.788	3,19%	13.984.788	3,19%	0	0,00%	26.060.035	5,94%	26.060.035	5,94%	0	0,00%	412.776.609
4.05	ACTIVOS FINANCIEROS															
4.07	TRANSFERENCIAS Y DONACIONES															
4.08	OTROS GASTOS															
4.10	SERVICIOS DE LA DEUDA															
4.11	DISMINUCIÓN DE PASIVOS															
	Total	**1.172.624.030**	**1.021.688.000**	**17.652.740**	**1,73%**	**17.652.740**	**1,73%**	**1.449.718**	**0,14%**	**31.788.404**	**3,11%**	**31.788.404**	**3,11%**	**2.380.278**	**0,23%**	**989.899.596**

Cifras Estimadas al Cierre del Ejercicio Económico – Financiero año 2015
Fuente: Información suministrada por CORPOELEC

CÓDIGO DEL ENTE: A1291
DENOMINACIÓN DEL ENTE: CORPORACION ELECTRICA NACIONAL S.A.
AÑO: 2015
MES: Mayo
CATEGORÍA PRESUPUESTARIA: RED DE TRANSPORTE BANDA ANCHA BASADO EN LA FIBRA ÓPTICA

Ejecución Financiera Consolidada Mensual del Proyecto por Partida
(Expresado en Bolívares)

PARTIDAS	DENOMINACIÓN	PRESUPUESTO APROBADO	PRESUPUESTO MODIFICADO	EJECUTADO EN EL MES MAYO						ACUMULADO AL MES DE MAYO						DISPONIBILIDAD PRESUPUESTARIA AL CIERRE DEL MES DE MAYO
				COMPROMISO	%	CAUSADO	%	PAGADO	%	COMPROMISO	%	CAUSADO	%	PAGADO	%	
4.01	GASTOS DE PERSONAL															
4.02	MATERIALES, SUMINISTROS Y MERCANCIAS	81.432	81.432	0	0,00%		0,00%		0,00%	0	0,00%	0	0,00%	0	0,00%	81.432
4.03	SERVICIOS NO PERSONALES	14.368.464	14.368.464	0	0,00%		0,00%		0,00%	0	0,00%	0	0,00%	0	0,00%	14.368.464
4.04	ACTIVOS REALES	255.950.884	340.568.369	0	0,00%		0,00%		0,00%	0	0,00%	0	0,00%	0	0,00%	340.568.369
4.05	ACTIVOS FINANCIEROS															
4.07	TRANSFERENCIAS Y DONACIONES															
4.08	OTROS GASTOS															
4.10	SERVICIOS DE LA DEUDA															
4.11	DISMINUCIÓN DE PASIVOS															
	Total	**270.400.780**	**355.018.265**	**0**	**0,00%**	**0**	**0,00%**	**0**	**0,00%**	**0**	**0,00%**	**0**	**0,00%**	**0**	**0,00%**	**355.018.265**

Cifras Estimadas al Cierre del Ejercicio Económico – Financiero año 2015
Fuente: Información suministrada por CORPOELEC

CÓDIGO DEL ENTE: A1291
DENOMINACIÓN DEL ENTE: CORPORACION ELECTRICA NACIONAL S.A.
AÑO: 2015
MES: Mayo
CATEGORÍA PRESUPUESTARIA: CONSTRUCCIÓN DE LA CENTRAL HIDROELÉCTRICA TOCOMA

Ejecución Financiera Consolidada Mensual del Proyecto por Partida
(Expresado en Bolívares)

PARTIDAS	DENOMINACIÓN	PRESUPUESTO APROBADO	PRESUPUESTO MODIFICADO	EJECUTADO EN EL MES MAYO						ACUMULADO AL MES DE MAYO						DISPONIBILIDAD PRESUPUESTARIA AL CIERRE DEL MES DE MAYO
				COMPROMISO	%	CAUSADO	%	PAGADO	%	COMPROMISO	%	CAUSADO	%	PAGADO	%	
4.01	GASTOS DE PERSONAL															
4.02	MATERIALES, SUMINISTROS Y MERCANCIAS															
4.03	SERVICIOS NO PERSONALES															
4.04	ACTIVOS REALES	8.418.470.643	5.502.614.005	12.985.064	0,24%	12.985.064	0,24%		0,00%	28.016.648	0,51%	28.016.648	0,51%	89.383	0,00%	5.474.597.357
4.05	ACTIVOS FINANCIEROS															
4.07	TRANSFERENCIAS Y DONACIONES															
4.08	OTROS GASTOS	70.385.427	0	0												
4.10	SERVICIOS DE LA DEUDA															
4.11	DISMINUCIÓN DE PASIVOS															
	Total	**8.488.856.070**	**5.502.614.005**	**12.985.064**	**0,24%**	**12.985.064**	**0,24%**	**0**	**0,00%**	**28.016.648**	**0,51%**	**28.016.648**	**0,51%**	**89.383**	**0,00%**	**5.474.597.357**

Cifras Estimadas al Cierre del Ejercicio Económico – Financiero año 2015
Fuente: Información suministrada por CORPOELEC

CÓDIGO DEL ENTE: A1291
DENOMINACIÓN DEL ENTE: CORPORACION ELECTRICA NACIONAL S.A.
AÑO: 2015 —
MES: Mayo
CATEGORÍA PRESUPUESTARIA: PLANTA DE CICLO COMBINADO TERMOZULIA III

Ejecución Financiera Consolidada Mensual del Proyecto por Partida
(Expresado en Bolívares)

PARTIDAS	DENOMINACIÓN	PRESUPUESTO APROBADO	PRESUPUESTO MODIFICADO	EJECUTADO EN EL MES MAYO						ACUMULADO AL MES DE MAYO						DISPONIBILIDAD PRESUPUESTARIA AL CIERRE DEL MES DE MAYO
				COMPROMISO	%	CAUSADO	%	PAGADO	%	COMPROMISO	%	CAUSADO	%	PAGADO	%	
4.01	GASTOS DE PERSONAL															
4.02	MATERIALES, SUMINISTROS Y MERCANCIAS															
4.03	SERVICIOS NO PERSONALES															
4.04	ACTIVOS REALES	1.329.251.228	1.914.712.880	0	0,00%		0,00%		0,00%	0	0,00%	0	0,00%	0	0,00%	1.914.712.880
4.05	ACTIVOS FINANCIEROS															
4.07	TRANSFERENCIAS Y DONACIONES															
4.08	OTROS GASTOS															
4.10	SERVICIOS DE LA DEUDA															
4.11	DISMINUCIÓN DE PASIVOS															
	Total	**1.329.251.228**	**1.914.712.880**	**0**	**0,00%**	**0**	**0,00%**	**0**	**0,00%**	**0**	**0,00%**	**0**	**0,00%**	**0**	**0,00%**	**1.914.712.880**

Cifras Estimadas al Cierre del Ejercicio Económico – Financiero año 2015
Fuente: Información suministrada por CORPOELEC

CÓDIGO DEL ENTE: A1291
DENOMINACIÓN DEL ENTE: CORPORACION ELECTRICA NACIONAL S.A.
AÑO: 2015 —
MES: Mayo
CATEGORÍA PRESUPUESTARIA: MODERNIZACÓN DE LAS UNIDADES 1 a 6 DE LA CASA DE MÁQUINAS 1 DE LA CENTRAL HIDROELÉCTRICA SIMÓN BOLÍVAR (GURI)

Ejecución Financiera Consolidada Mensual del Proyecto por Partida
(Expresado en Bolívares)

PARTIDAS	DENOMINACIÓN	PRESUPUESTO APROBADO	PRESUPUESTO MODIFICADO	EJECUTADO EN EL MES MAYO						ACUMULADO AL MES DE MAYO						DISPONIBILIDAD PRESUPUESTARIA AL CIERRE DEL MES DE MAYO
				COMPROMISO	%	CAUSADO	%	PAGADO	%	COMPROMISO	%	CAUSADO	%	PAGADO	%	
4.01	GASTOS DE PERSONAL															
4.02	MATERIALES, SUMINISTROS Y MERCANCIAS															
4.03	SERVICIOS NO PERSONALES	90.691.600	90.691.600	0	0,00%		0,00%		0,00%	0	0,00%	0	0,00%	0	0,00%	90.691.600
4.04	ACTIVOS REALES	1.089.940.584	1.089.940.584	88.740	0,01%	88.740	0,01%		0,00%	253.360	0,02%	253.360	0,02%	0	0,00%	1.089.687.224
4.05	ACTIVOS FINANCIEROS															
4.07	TRANSFERENCIAS Y DONACIONES															
4.08	OTROS GASTOS															
4.10	SERVICIOS DE LA DEUDA															
4.11	DISMINUCIÓN DE PASIVOS															
	Total	**1.180.632.184**	**1.180.632.184**	**88.740**	**0,01%**	**88.740**	**0,01%**	**0**	**0,00%**	**253.360**	**0,02%**	**253.360**	**0,02%**	**0**	**0,00%**	**1.180.378.824**

Cifras Estimadas al Cierre del Ejercicio Económico – Financiero año 2015
Fuente: Información suministrada por CORPOELEC

CÓDIGO DEL ENTE: A1291
DENOMINACIÓN DEL ENTE: CORPORACION ELECTRICA NACIONAL S.A.
AÑO: 2015
MES: Mayo
CATEGORÍA PRESUPUESTARIA: CONSTRUCCIÓN DE LA PLANTA DE GENERACIÓN TERMOELÉCTRICA ANTONIO JOSÉ DE SUCRE (PLANTA CUMANÁ)

Ejecución Financiera Consolidada Mensual del Proyecto por Partida
(Expresado en Bolívares)

PARTIDAS	DENOMINACIÓN	PRESUPUESTO APROBADO	PRESUPUESTO MODIFICADO	EJECUTADO EN EL MES MAYO						ACUMULADO AL MES DE MAYO						DISPONIBILIDAD PRESUPUESTARIA AL CIERRE DEL MES DE MAYO
				COMPROMISO	%	CAUSADO	%	PAGADO	%	COMPROMISO	%	CAUSADO	%	PAGADO	%	
4.01	GASTOS DE PERSONAL															
4.02	MATERIALES, SUMINISTROS Y MERCANCIAS															
4.03	SERVICIOS NO PERSONALES															
4.04	ACTIVOS REALES	1.412.103.040	1.464.955.540	0	0,00%		0,00%		0,00%	0	0,00%	0	0,00%	0	0,00%	1.464.955.540
4.05	ACTIVOS FINANCIEROS															
4.07	TRANSFERENCIAS Y DONACIONES															
4.08	OTROS GASTOS															
4.10	SERVICIOS DE LA DEUDA															
4.11	DISMINUCIÓN DE PASIVOS															
	Total	**1.412.103.040**	**1.464.955.540**	**0**	**0,00%**	**0**	**0,00%**	**0**	**0,00%**	**0**	**0,00%**	**0**	**0,00%**	**0**	**0,00%**	**1.464.955.540**

Cifras Estimadas al Cierre del Ejercicio Económico – Financiero año 2015
Fuente: Información suministrada por CORPOELEC

CÓDIGO DEL ENTE: A1291
DENOMINACIÓN DEL ENTE: CORPORACION ELECTRICA NACIONAL S.A.
AÑO: 2015
MES: Mayo
CATEGORÍA PRESUPUESTARIA: CONSTRUCCIÓN DE SUBESTACIÓN ENCAPSULADA EN SF6 EN LA ZONA URBANA DE MARACAIBO

Ejecución Financiera Consolidada Mensual del Proyecto por Partida
(Expresado en Bolívares)

PARTIDAS	DENOMINACIÓN	PRESUPUESTO APROBADO	PRESUPUESTO MODIFICADO	EJECUTADO EN EL MES MAYO						ACUMULADO AL MES DE MAYO						DISPONIBILIDAD PRESUPUESTARIA AL CIERRE DEL MES DE MAYO
				COMPROMISO	%	CAUSADO	%	PAGADO	%	COMPROMISO	%	CAUSADO	%	PAGADO	%	
4.01	GASTOS DE PERSONAL															
4.02	MATERIALES, SUMINISTROS Y MERCANCIAS															
4.03	SERVICIOS NO PERSONALES															
4.04	ACTIVOS REALES	641.011.144	975.087.181	0	0,00%		0,00%		0,00%	0	0,00%	0	0,00%	0	0,00%	975.087.181
4.05	ACTIVOS FINANCIEROS															
4.07	TRANSFERENCIAS Y DONACIONES															
4.08	OTROS GASTOS															
4.10	SERVICIOS DE LA DEUDA															
4.11	DISMINUCIÓN DE PASIVOS															
	Total	**641.011.144**	**975.087.181**	**0**	**0,00%**	**0**	**0,00%**	**0**	**0,00%**	**0**	**0,00%**	**0**	**0,00%**	**0**	**0,00%**	**975.087.181**

Cifras Estimadas al Cierre del Ejercicio Económico – Financiero año 2015
Fuente: Información suministrada por CORPOELEC

CÓDIGO DEL ENTE: A1291
DENOMINACIÓN DEL ENTE: CORPORACION ELECTRICA NACIONAL S.A.
AÑO: 2015
MES: Mayo
CATEGORÍA PRESUPUESTARIA: SISTEMA DE TRANSMISIÓN EN 400 KV ASOCIADO A LAS SUBESTACIONES BUENA VISTA Y EL VENADO

Ejecución Financiera Consolidada Mensual del Proyecto por Partida
(Expresado en Bolívares)

PARTIDAS	DENOMINACIÓN	PRESUPUESTO APROBADO	PRESUPUESTO MODIFICADO	EJECUTADO EN EL MES MAYO						ACUMULADO AL MES DE MAYO						DISPONIBILIDAD PRESUPUESTARIA AL CIERRE DEL MES DE MAYO
				COMPROMISO	%	CAUSADO	%	PAGADO	%	COMPROMISO	%	CAUSADO	%	PAGADO	%	
4.01	GASTOS DE PERSONAL															
4.02	MATERIALES, SUMINISTROS Y MERCANCIAS															
4.03	SERVICIOS NO PERSONALES															
4.04	ACTIVOS REALES	100.000.000	138.915	0	0,00%		0,00%		0,00%	0	0,00%	0	0,00%	0	0,00%	138.915
4.05	ACTIVOS FINANCIEROS															
4.07	TRANSFERENCIAS Y DONACIONES															
4.08	OTROS GASTOS															
4.10	SERVICIOS DE LA DEUDA															
4.11	DISMINUCIÓN DE PASIVOS															
	Total	**100.000.000**	**138.915**	**0**		**0**		**0**		**0**		**0**		**0**		**138.915**

Cifras Estimadas al Cierre del Ejercicio Económico – Financiero año 2015
Fuente: Información suministrada por CORPOELEC

CÓDIGO DEL ENTE: A1291
DENOMINACIÓN DEL ENTE: CORPORACION ELECTRICA NACIONAL S.A.
AÑO: 2015
MES: Mayo
CATEGORÍA PRESUPUESTARIA: CONSTRUCCIÓN DEL DESARROLLO HIDROELÉCTRICO EL CHORRIN

Ejecución Financiera Consolidada Mensual del Proyecto por Partida
(Expresado en Bolívares)

PARTIDAS	DENOMINACIÓN	PRESUPUESTO APROBADO	PRESUPUESTO MODIFICADO	EJECUTADO EN EL MES MAYO						ACUMULADO AL MES DE MAYO						DISPONIBILIDAD PRESUPUESTARIA AL CIERRE DEL MES DE MAYO
				COMPROMISO	%	CAUSADO	%	PAGADO	%	COMPROMISO	%	CAUSADO	%	PAGADO	%	
4.01	GASTOS DE PERSONAL															
4.02	MATERIALES, SUMINISTROS Y MERCANCIAS															
4.03	SERVICIOS NO PERSONALES															
4.04	ACTIVOS REALES	0	5.733.000	0	0,00%		0,00%		0,00%	0	0,00%	0	0,00%	0	0,00%	5.733.000
4.05	ACTIVOS FINANCIEROS															
4.07	TRANSFERENCIAS Y DONACIONES															
4.08	OTROS GASTOS															
4.10	SERVICIOS DE LA DEUDA															
4.11	DISMINUCIÓN DE PASIVOS															
	Total	**0**	**5.733.000**	**0**		**0**		**0**		**0**		**0**		**0**		**5.733.000**

Cifras Estimadas al Cierre del Ejercicio Económico – Financiero año 2015
Fuente: Información suministrada por CORPOELEC

CÓDIGO DEL ENTE: A1291
DENOMINACIÓN DEL ENTE: CORPORACION ELECTRICA NACIONAL S.A.
AÑO: 2015
MES: Mayo
CATEGORÍA PRESUPUESTARIA: CONSTRUCCIÓN DE LA CENTRAL HIDROELÉCTRICA FABRICIO OJEDA (LA VUELTOSA)

Ejecución Financiera Consolidada Mensual del Proyecto por Partida
(Expresado en Bolívares)

PARTIDAS	DENOMINACIÓN	PRESUPUESTO APROBADO	PRESUPUESTO MODIFICADO	EJECUTADO EN EL MES MAYO						ACUMULADO AL MES DE MAYO						DISPONIBILIDAD PRESUPUESTARIA AL CIERRE DEL MES DE MAYO
				COMPROMISO	%	CAUSADO	%	PAGADO	%	COMPROMISO	%	CAUSADO	%	PAGADO	%	
4.01	GASTOS DE PERSONAL															
4.02	MATERIALES, SUMINISTROS Y MERCANCIAS															
4.03	SERVICIOS NO PERSONALES															
4.04	ACTIVOS REALES	0	698.624.129	0	0,00%		0,00%		0,00%	0	0,00%	0	0,00%	0	0,00%	698.624.129
4.05	ACTIVOS FINANCIEROS															
4.07	TRANSFERENCIAS Y DONACIONES															
4.08	OTROS GASTOS															
4.10	SERVICIOS DE LA DEUDA															
4.11	DISMINUCIÓN DE PASIVOS															
	Total	**0**	**698.624.129**	**0**	**0,00%**	**0**	**0,00%**	**0**	**0,00%**	**0**	**0,00%**	**0**	**0,00%**	**0**	**0,00%**	**698.624.129**

Cifras Estimadas al Cierre del Ejercicio Económico – Financiero año 2015
Fuente: Información suministrada por CORPOELEC

CÓDIGO DEL ENTE: A1291
DENOMINACIÓN DEL ENTE: CORPORACION ELECTRICA NACIONAL S.A.
AÑO: 2015
MES: Mayo
CATEGORÍA PRESUPUESTARIA: CONSTRUCCIÓN PLANTA DE GENERACIÓN TERMOELÉCTRICA DON LUIS ZAMBRANO (EL VIGIA)

Ejecución Financiera Consolidada Mensual del Proyecto por Partida
(Expresado en Bolívares)

PARTIDAS	DENOMINACIÓN	PRESUPUESTO APROBADO	PRESUPUESTO MODIFICADO	EJECUTADO EN EL MES MAYO						ACUMULADO AL MES DE MAYO						DISPONIBILIDAD PRESUPUESTARIA AL CIERRE DEL MES DE MAYO
				COMPROMISO	%	CAUSADO	%	PAGADO	%	COMPROMISO	%	CAUSADO	%	PAGADO	%	
4.01	GASTOS DE PERSONAL															
4.02	MATERIALES, SUMINISTROS Y MERCANCIAS															
4.03	SERVICIOS NO PERSONALES															
4.04	ACTIVOS REALES	1.415.993.389	2.558.243.240	7.280.283	0,28%	7.280.283	0,28%		0,00%	7.280.283	0,28%	7.280.283	0,28%	0	0,00%	2.550.962.957
4.05	ACTIVOS FINANCIEROS															
4.07	TRANSFERENCIAS Y DONACIONES															
4.08	OTROS GASTOS															
4.10	SERVICIOS DE LA DEUDA															
4.11	DISMINUCIÓN DE PASIVOS															
	Total	**1.415.993.389**	**2.558.243.240**	**7.280.283**	**0,28%**	**7.280.283**	**0,28%**	**0**	**0,00%**	**7.280.283**	**0,28%**	**7.280.283**	**0,28%**	**0**	**0,00%**	**2.550.962.957**

Cifras Estimadas al Cierre del Ejercicio Económico – Financiero año 2015
Fuente: Información suministrada por CORPOELEC

CÓDIGO DEL ENTE: A1291
DENOMINACIÓN DEL ENTE: CORPORACION ELECTRICA NACIONAL S.A.
AÑO: 2015
MES: Mayo
CATEGORÍA PRESUPUESTARIA: PROYECTO EXPANDIR INFRAESTRUCTURA DE GENERACION TERMOELÉCTRICA REGION CENTRAL

Ejecución Financiera Consolidada Mensual del Proyecto por Partida
(Expresado en Bolívares)

PARTIDAS	DENOMINACIÓN	PRESUPUESTO APROBADO	PRESUPUESTO MODIFICADO	EJECUTADO EN EL MES MAYO						ACUMULADO AL MES DE MAYO						DISPONIBILIDAD PRESUPUESTARIA AL CIERRE DEL MES DE MAYO
				COMPROMISO	%	CAUSADO	%	PAGADO	%	COMPROMISO	%	CAUSADO	%	PAGADO	%	
4.01	GASTOS DE PERSONAL	160.816.788	0	0												
4.02	MATERIALES, SUMINISTROS Y MERCANCIAS															
4.03	SERVICIOS NO PERSONALES															
4.04	ACTIVOS REALES	3.409.990.153	3.701.259.676	278.871	0,01%	278.871	0,01%		0,00%	88.358.122	2,39%	88.358.122	2,39%	0	0,00%	3.612.901.554
4.05	ACTIVOS FINANCIEROS															
4.07	TRANSFERENCIAS Y DONACIONES															
4.08	OTROS GASTOS															
4.10	SERVICIOS DE LA DEUDA															
4.11	DISMINUCIÓN DE PASIVOS														Err:512	
	Total	**3.570.806.941**	**3.701.259.676**	**278.871**	**0,01%**	**278.871**	**0,01%**	**0**	**0,00%**	**88.358.122**	**2,39%**	**88.358.122**	**2,39%**	**0**	**0,00%**	**3.612.901.554**

Cifras Estimadas al Cierre del Ejercicio Económico – Financiero año 2015
Fuente: Información suministrada por CORPOELEC

CÓDIGO DEL ENTE: A1291
DENOMINACIÓN DEL ENTE: CORPORACION ELECTRICA NACIONAL S.A.
AÑO: 2015
MES: Mayo
CATEGORÍA PRESUPUESTARIA: PROYECTO DE GENERACION DE TERMOELÉCTRICA DE CARÁCTER COMPLEMENTARIO

Ejecución Financiera Consolidada Mensual del Proyecto por Partida
(Expresado en Bolívares)

PARTIDAS	DENOMINACIÓN	PRESUPUESTO APROBADO	PRESUPUESTO MODIFICADO	EJECUTADO EN EL MES MAYO						ACUMULADO AL MES DE MAYO						DISPONIBILIDAD PRESUPUESTARIA AL CIERRE DEL MES DE MAYO
				COMPROMISO	%	CAUSADO	%	PAGADO	%	COMPROMISO	%	CAUSADO	%	PAGADO	%	
4.01	GASTOS DE PERSONAL	210.685.776	0	0												
4.02	MATERIALES, SUMINISTROS Y MERCANCIAS	0	0	0												
4.03	SERVICIOS NO PERSONALES															
4.04	ACTIVOS REALES	262.676.588	711.951.372	102.372.151	14,38%	102.372.151	14,38%		0,00%	102.372.151	14,38%	102.372.151	14,38%	0	0,00%	609.579.220
4.05	ACTIVOS FINANCIEROS															
4.07	TRANSFERENCIAS Y DONACIONES															
4.08	OTROS GASTOS															
4.10	SERVICIOS DE LA DEUDA															
4.11	DISMINUCIÓN DE PASIVOS															
	Total	**473.362.364**	**711.951.372**	**102.372.151**	**14,38%**	**102.372.151**	**14,38%**	**0**	**0,00%**	**102.372.151**		**102.372.151**	**14,38%**	**0**	**0,00%**	**609.579.220**

Cifras Estimadas al Cierre del Ejercicio Económico – Financiero año 2015
Fuente: Información suministrada por CORPOELEC

CÓDIGO DEL ENTE: A1291
DENOMINACIÓN DEL ENTE: CORPORACION ELECTRICA NACIONAL S.A.
AÑO: 2015
MES: Mayo
CATEGORÍA PRESUPUESTARIA: PROYECTO EXPANDIR Y ADECUAR INFRAESTRUCTURA DE TRANSMISIÓN Y DISTRIBUCIÓN REGIÓN CENTRAL

Ejecución Financiera Consolidada Mensual del Proyecto por Partida
(Expresado en Bolivares)

PARTIDAS	DENOMINACIÓN	PRESUPUESTO APROBADO	PRESUPUESTO MODIFICADO	EJECUTADO EN EL MES MAYO						ACUMULADO AL MES DE MAYO						DISPONIBILIDAD PRESUPUESTARIA AL CIERRE DEL MES DE MAYO
				COMPROMISO	%	CAUSADO	%	PAGADO	%	COMPROMISO	%	CAUSADO	%	PAGADO	%	
4.01	GASTOS DE PERSONAL															
4.02	MATERIALES, SUMINISTROS Y MERCANCIAS															
4.03	SERVICIOS NO PERSONALES															
4.04	ACTIVOS REALES	2.268.661.647	1.945.802.275	0	0,00%		0,00%		0,00%	0	0,00%	0	0,00%	0	0,00%	1.945.802.275
4.05	ACTIVOS FINANCIEROS															
4.07	TRANSFERENCIAS Y DONACIONES															
4.08	OTROS GASTOS															
4.10	SERVICIOS DE LA DEUDA															
4.11	DISMINUCIÓN DE PASIVOS															
	Total	**2.268.661.647**	**1.945.802.275**	**0**	**0,00%**	**0**	**0,00%**	**0**		**0**		**0**		**0**	**0,00%**	**1.945.802.275**

Cifras Estimadas al Cierre del Ejercicio Económico – Financiero año 2015
Fuente: Información suministrada por CORPOELEC

CÓDIGO DEL ENTE: A1291
DENOMINACIÓN DEL ENTE: CORPORACION ELECTRICA NACIONAL S.A.
AÑO: 2015
MES: Mayo
CATEGORÍA PRESUPUESTARIA: PROYECTO EXPANDIR Y ADECUAR INFRAESTRUCTURA DE TRANSMISIÓN Y DISTRIBUCIÓN REGIÓN OCCIDENTAL

Ejecución Financiera Consolidada Mensual del Proyecto por Partida
(Expresado en Bolívares)

PARTIDAS	DENOMINACIÓN	PRESUPUESTO APROBADO	PRESUPUESTO MODIFICADO	EJECUTADO EN EL MES MAYO						ACUMULADO AL MES DE MAYO						DISPONIBILIDAD PRESUPUESTARIA AL CIERRE DEL MES DE MAYO
				COMPROMISO	%	CAUSADO	%	PAGADO	%	COMPROMISO	%	CAUSADO	%	PAGADO	%	
4.01	GASTOS DE PERSONAL															
4.02	MATERIALES, SUMINISTROS Y MERCANCIAS															
4.03	SERVICIOS NO PERSONALES															
4.04	ACTIVOS REALES	2.629.340.350	1.243.734.109	64.969.473	5,22%	64.969.473	5,22%		0,00%	74.957.299	6,03%	74.957.299	6,03%	0	0,00%	1.168.776.810
4.05	ACTIVOS FINANCIEROS															
4.07	TRANSFERENCIAS Y DONACIONES															
4.08	OTROS GASTOS															
4.10	SERVICIOS DE LA DEUDA															
4.11	DISMINUCIÓN DE PASIVOS															
	Total	**2.629.340.350**	**1.243.734.109**	**64.969.473**	**5,22%**	**64.969.473**	**5,22%**	**0**	**0,00%**	**74.957.299**	**6,03%**	**74.957.299**	**6,03%**	**0**	**0,00%**	**1.168.776.810**

Cifras Estimadas al Cierre del Ejercicio Económico – Financiero año 2015
Fuente: Información suministrada por CORPOELEC

CÓDIGO DEL ENTE: A1291
DENOMINACIÓN DEL ENTE: CORPORACION ELECTRICA NACIONAL S.A.
AÑO: 2015
MES: Mayo
CATEGORÍA PRESUPUESTARIA: PROYECTO EXPANDIR Y ADECUAR INFRAESTRUCTURA DE TRANSMISIÓN Y DISTRIBUCIÓN REGIÓN SUR-OCCIDENTAL

Ejecución Financiera Consolidada Mensual del Proyecto por Partida
(Expresado en Bolívares)

PARTIDAS	DENOMINACIÓN	PRESUPUESTO APROBADO	PRESUPUESTO MODIFICADO	EJECUTADO EN EL MES MAYO						ACUMULADO AL MES DE MAYO						DISPONIBILIDAD PRESUPUESTARIA AL CIERRE DEL MES DE MAYO
				COMPROMISO	%	CAUSADO	%	PAGADO	%	COMPROMISO	%	CAUSADO	%	PAGADO	%	
4.01	GASTOS DE PERSONAL															
4.02	MATERIALES, SUMINISTROS Y MERCANCIAS															
4.03	SERVICIOS NO PERSONALES															
4.04	ACTIVOS REALES	0	475.815.670	0	0,00%		0,00%		0,00%	0	0,00%	0	0,00%	0	0,00%	475.815.670
4.05	ACTIVOS FINANCIEROS															
4.07	TRANSFERENCIAS Y DONACIONES															
4.08	OTROS GASTOS															
4.10	SERVICIOS DE LA DEUDA															
4.11	DISMINUCIÓN DE PASIVOS															
	Total	**0**	**475.815.670**	**0**	**0,00%**	**0**	**0,00%**	**0**	**0,00%**	**0**	**0,00%**	**0**	**0,00%**	**0**	**0,00%**	**475.815.670**

Cifras Estimadas al Cierre del Ejercicio Económico – Financiero año 2015
Fuente: Información suministrada por CORPOELEC

CÓDIGO DEL ENTE: A1291
DENOMINACIÓN DEL ENTE: CORPORACION ELECTRICA NACIONAL S.A.
AÑO: 2015
MES: Mayo
CATEGORÍA PRESUPUESTARIA: PROYECTO EXPANDIR Y ADECUAR INFRAESTRUCTURA DE TRANSMISIÓN Y DISTRIBUCIÓN REGIÓN ORIENTAL

Ejecución Financiera Consolidada Mensual del Proyecto por Partida
(Expresado en Bolívares)

PARTIDAS	DENOMINACIÓN	PRESUPUESTO APROBADO	PRESUPUESTO MODIFICADO	EJECUTADO EN EL MES MAYO						ACUMULADO AL MES DE MAYO						DISPONIBILIDAD PRESUPUESTARIA AL CIERRE DEL MES DE MAYO
				COMPROMISO	%	CAUSADO	%	PAGADO	%	COMPROMISO	%	CAUSADO	%	PAGADO	%	
4.01	GASTOS DE PERSONAL															
4.02	MATERIALES, SUMINISTROS Y MERCANCIAS															
4.03	SERVICIOS NO PERSONALES															
4.04	ACTIVOS REALES	2.261.442.731	3.541.222.763	4.079.169	0,12%	4.079.169	0,12%		0,00%	14.048.182	0,40%	14.048.182	0,40%	0	0,00%	3.527.174.580
4.05	ACTIVOS FINANCIEROS															
4.07	TRANSFERENCIAS Y DONACIONES															
4.08	OTROS GASTOS															
4.10	SERVICIOS DE LA DEUDA															
4.11	DISMINUCIÓN DE PASIVOS															
	Total	**2.261.442.731**	**3.541.222.763**	**4.079.169**	**0,12%**	**4.079.169**	**0,12%**	**0**	**0,00%**	**14.048.182**	**0,40%**	**14.048.182**	**0,40%**	**0**	**0,00%**	**3.527.174.580**

Cifras Estimadas al Cierre del Ejercicio Económico – Financiero año 2015
Fuente: Información suministrada por CORPOELEC

CÓDIGO DEL ENTE: A1291
DENOMINACIÓN DEL ENTE: CORPORACION ELECTRICA NACIONAL S.A.
AÑO: 2015
MES: Mayo
CATEGORÍA PRESUPUESTARIA: PROYECTO AMPLIACIÓN Y ADECUACIÓN DE LAS EDIFICACIONES ADMINISTRATIVAS DE CORPOELEC 2014 – 2017

Ejecución Financiera Consolidada Mensual del Proyecto por Partida
(Expresado en Bolívares)

PARTIDAS	DENOMINACIÓN	PRESUPUESTO APROBADO	PRESUPUESTO MODIFICADO	EJECUTADO EN EL MES MAYO						ACUMULADO AL MES DE MAYO						DISPONIBILIDAD PRESUPUESTARIA AL CIERRE DEL MES DE MAYO
				COMPROMISO	%	CAUSADO	%	PAGADO	%	COMPROMISO	%	CAUSADO	%	PAGADO	%	
4.01	GASTOS DE PERSONAL															
4.02	MATERIALES, SUMINISTROS Y MERCANCIAS															
4.03	SERVICIOS NO PERSONALES															
4.04	ACTIVOS REALES	185.040.000	185.040.000	0	0,00%	0	0,00%		0,00%	0	0,00%	0	0,00%	0	0,00%	185.040.000
4.05	ACTIVOS FINANCIEROS															
4.07	TRANSFERENCIAS Y DONACIONES															
4.08	OTROS GASTOS															
4.10	SERVICIOS DE LA DEUDA															
4.11	DISMINUCIÓN DE PASIVOS															
	Total	**185.040.000**	**185.040.000**	**0**	**0,00%**	**0**	**0,00%**	**0**	**0,00%**	**0**	**0,00%**	**0**	**0,00%**	**0**	**0,00%**	**185.040.000**

Cifras Estimadas al Cierre del Ejercicio Económico – Financiero año 2015
Fuente: Información suministrada por CORPOELEC

CÓDIGO DEL ENTE: A1291
DENOMINACIÓN DEL ENTE: CORPORACION ELECTRICA NACIONAL S.A.
AÑO: 2015
MES: Mayo
CATEGORÍA PRESUPUESTARIA: CONSOLIDACION DE LOS SISTEMAS DE TRANSMISION EN LAS REGIONES OCCIDENTAL Y ORIENTAL Y MEJORAS EN LAS REDES DE DISTRIBUCION A NIVEL NACIONAL

Ejecución Financiera Consolidada Mensual del Proyecto por Partida
(Expresado en Bolívares)

PARTIDAS	DENOMINACIÓN	PRESUPUESTO APROBADO	PRESUPUESTO MODIFICADO	EJECUTADO EN EL MES MAYO						ACUMULADO AL MES DE MAYO						DISPONIBILIDAD PRESUPUESTARIA AL CIERRE DEL MES DE MAYO
				COMPROMISO	%	CAUSADO	%	PAGADO	%	COMPROMISO	%	CAUSADO	%	PAGADO	%	
4.01	GASTOS DE PERSONAL															
4.02	MATERIALES, SUMINISTROS Y MERCANCIAS															
4.03	SERVICIOS NO PERSONALES															
4.04	ACTIVOS REALES	1.260.819.041	2.415.882.805	141.022.940	5,84%	141.022.940	5,84%		0,00%	141.022.940	5,84%	141.022.940	5,84%	0	0,00%	2.274.859.865
4.05	ACTIVOS FINANCIEROS															
4.07	TRANSFERENCIAS Y DONACIONES															
4.08	OTROS GASTOS															
4.10	SERVICIOS DE LA DEUDA															
4.11	DISMINUCIÓN DE PASIVOS															
	Total	**1.260.819.041**	**2.415.882.805**	**141.022.940**	**5,84%**	**141.022.940**	**5,84%**	**0**	**0,00%**	**141.022.940**	**5,84%**	**141.022.940**	**5,84%**	**0**	**0,00%**	**2.274.859.865**

Cifras Estimadas al Cierre del Ejercicio Económico – Financiero año 2015
Fuente: Información suministrada por CORPOELEC

CÓDIGO DEL ENTE: A1291
DENOMINACIÓN DEL ENTE: CORPORACION ELECTRICA NACIONAL S.A.
AÑO: 2015
MES: Mayo
CATEGORÍA PRESUPUESTARIA: OBRAS NUEVAS TERMOZULIA II

Ejecución Financiera Consolidada Mensual del Proyecto por Partida
(Expresado en Bolivares)

PARTIDAS	DENOMINACIÓN	PRESUPUESTO APROBADO	PRESUPUESTO MODIFICADO	EJECUTADO EN EL MES MAYO						ACUMULADO AL MES DE MAYO						DISPONIBILIDAD PRESUPUESTARIA AL CIERRE DEL MES DE MAYO
				COMPROMISO	%	CAUSADO	%	PAGADO	%	COMPROMISO	%	CAUSADO	%	PAGADO	%	
4.01	GASTOS DE PERSONAL															
4.02	MATERIALES, SUMINISTROS Y MERCANCIAS															
4.03	SERVICIOS NO PERSONALES															
4.04	ACTIVOS REALES	1.587.635.417	134.032.500	0	0,00%		0,00%		0,00%	0	0,00%	0	0,00%	0	0,00%	134.032.500
4.05	ACTIVOS FINANCIEROS															
4.07	TRANSFERENCIAS Y DONACIONES															
4.08	OTROS GASTOS															
4.10	SERVICIOS DE LA DEUDA															
4.11	DISMINUCIÓN DE PASIVOS															
	Total	**1.587.635.417**	**134.032.500**	**0**	**0,00%**		**0,00%**		**0,00%**	**0**	**0,00%**	**0**	**0,00%**	**0**	**0,00%**	**134.032.500**

Cifras Estimadas al Cierre del Ejercicio Económico – Financiero año 2015
Fuente: Información suministrada por CORPOELEC

CÓDIGO DEL ENTE: A1291
DENOMINACIÓN DEL ENTE: CORPORACION ELECTRICA NACIONAL S.A.
AÑO: 2015
MES: Mayo
CATEGORÍA PRESUPUESTARIA: EXPANSION DE LOS VALLES DEL TUY

Ejecución Financiera Consolidada Mensual del Proyecto por Partida
(Expresado en Bolivares)

PARTIDAS	DENOMINACIÓN	PRESUPUESTO APROBADO	PRESUPUESTO MODIFICADO	EJECUTADO EN EL MES MAYO						ACUMULADO AL MES DE MAYO						DISPONIBILIDAD PRESUPUESTARIA AL CIERRE DEL MES DE MAYO
				COMPROMISO	%	CAUSADO	%	PAGADO	%	COMPROMISO	%	CAUSADO	%	PAGADO	%	
4.01	GASTOS DE PERSONAL															
4.02	MATERIALES, SUMINISTROS Y MERCANCIAS															
4.03	SERVICIOS NO PERSONALES															
4.04	ACTIVOS REALES	343.196.571	343.196.571	0	0,00%		0,00%		0,00%	0	0,00%	0	0,00%	0	0,00%	343.196.571
4.05	ACTIVOS FINANCIEROS															
4.07	TRANSFERENCIAS Y DONACIONES															
4.08	OTROS GASTOS															
4.10	SERVICIOS DE LA DEUDA															
4.11	DISMINUCIÓN DE PASIVOS															
	Total	**343.196.571**	**343.196.571**	**0**	**0,00%**	**0**	**0,00%**	**0**	**0,00%**	**0**	**0,00%**	**0**	**0,00%**	**0**	**0,00%**	**343.196.571**

Cifras Estimadas al Cierre del Ejercicio Económico – Financiero año 2015
Fuente: Información suministrada por CORPOELEC

CÓDIGO DEL ENTE: A1291
DENOMINACIÓN DEL ENTE: CORPORACION ELECTRICA NACIONAL S.A.
AÑO: 2015
MES: Mayo
CATEGORÍA PRESUPUESTARIA: SUMINISTRO E INSTALACION DE CABLE SUBLACUSTRE A 400KV EN EL LAGO DE MARACAIBO

Ejecución Financiera Consolidada Mensual del Proyecto por Partida
(Expresado en Bolívares)

PARTIDAS	DENOMINACIÓN	PRESUPUESTO APROBADO	PRESUPUESTO MODIFICADO	EJECUTADO EN EL MES MAYO						ACUMULADO AL MES DE MAYO						DISPONIBILIDAD PRESUPUESTARIA AL CIERRE DEL MES DE MAYO
				COMPROMISO	%	CAUSADO	%	PAGADO	%	COMPROMISO	%	CAUSADO	%	PAGADO	%	
4.01	GASTOS DE PERSONAL															
4.02	MATERIALES, SUMINISTROS Y MERCANCIAS															
4.03	SERVICIOS NO PERSONALES															
4.04	ACTIVOS REALES	923.977.460	923.977.460	0	0,00%		0,00%		0,00%	0	0,00%	0	0,00%	0	0,00%	923.977.460
4.05	ACTIVOS FINANCIEROS															
4.07	TRANSFERENCIAS Y DONACIONES															
4.08	OTROS GASTOS															
4.10	SERVICIOS DE LA DEUDA															
4.11	DISMINUCIÓN DE PASIVOS															
	Total	**923.977.460**	**923.977.460**	**0**	**0,00%**	**0**	**0,00%**	**0**	**0,00%**	**0**	**0,00%**	**0**	**0,00%**	**0**	**0,00%**	**923.977.460**

Cifras Estimadas al Cierre del Ejercicio Económico – Financiero año 2015
Fuente: Información suministrada por CORPOELEC

CÓDIGO DEL ENTE: A1291
DENOMINACIÓN DEL ENTE: CORPORACION ELECTRICA NACIONAL S.A.
AÑO: 2015
MES: Mayo
CATEGORÍA PRESUPUESTARIA: SISTEMA DE TRANSMISIÓN ANGOSTURA 400/115 KV

Ejecución Financiera Consolidada Mensual del Proyecto por Partida
(Expresado en Bolívares)

PARTIDAS	DENOMINACIÓN	PRESUPUESTO APROBADO	PRESUPUESTO MODIFICADO	EJECUTADO EN EL MES MAYO						ACUMULADO AL MES DE MAYO						DISPONIBILIDAD PRESUPUESTARIA AL CIERRE DEL MES DE MAYO
				COMPROMISO	%	CAUSADO	%	PAGADO	%	COMPROMISO	%	CAUSADO	%	PAGADO	%	
4.01	GASTOS DE PERSONAL															
4.02	MATERIALES, SUMINISTROS Y MERCANCIAS															
4.03	SERVICIOS NO PERSONALES															
4.04	ACTIVOS REALES	1.211.585.322	1.211.585.322	0	0,00%		0,00%		0,00%	923.414.673	76,22%	923.414.673	76,22%	0	0,00%	288.170.649
4.05	ACTIVOS FINANCIEROS															
4.07	TRANSFERENCIAS Y DONACIONES															
4.08	OTROS GASTOS															
4.10	SERVICIOS DE LA DEUDA															
4.11	DISMINUCIÓN DE PASIVOS															
	Total	**1.211.585.322**	**1.211.585.322**	**0**	**0,00%**	**0**	**0,00%**	**0**	**0,00%**	**923.414.673**	**76,22%**	**923.414.673**	**76,22%**	**0**	**0,00%**	**288.170.649**

Cifras Estimadas al Cierre del Ejercicio Económico – Financiero año 2015
Fuente: Información suministrada por CORPOELEC

CÓDIGO DEL ENTE: A1291
DENOMINACIÓN DEL ENTE: CORPORACION ELECTRICA NACIONAL S.A.
AÑO: 2015
MES: Mayo
CATEGORÍA PRESUPUESTARIA: ESTUDIOS DE PREINVERSIÓN PARA EL SECTOR ELÉCTRICO NACIONAL

Ejecución Financiera Consolidada Mensual del Proyecto por Partida
(Expresado en Bolívares)

PARTIDAS	DENOMINACIÓN	PRESUPUESTO APROBADO	PRESUPUESTO MODIFICADO	EJECUTADO EN EL MES MAYO						ACUMULADO AL MES DE MAYO						DISPONIBILIDAD PRESUPUESTARIA AL CIERRE DEL MES DE MAYO
				COMPROMISO	%	CAUSADO	%	PAGADO	%	COMPROMISO	%	CAUSADO	%	PAGADO	%	
4.01	GASTOS DE PERSONAL															
4.02	MATERIALES, SUMINISTROS Y MERCANCIAS															
4.03	SERVICIOS NO PERSONALES															
4.04	ACTIVOS REALES	50.000.000	0	0												
4.05	ACTIVOS FINANCIEROS															
4.07	TRANSFERENCIAS Y DONACIONES															
4.08	OTROS GASTOS															
4.10	SERVICIOS DE LA DEUDA															
4.11	DISMINUCIÓN DE PASIVOS															
	Total	**50.000.000**	**0**	**0**												**0**

Cifras Estimadas al Cierre del Ejercicio Económico – Financiero año 2015
Fuente: Información suministrada por CORPOELEC

CÓDIGO DEL ENTE: A1291
DENOMINACIÓN DEL ENTE: CORPORACION ELECTRICA NACIONAL S.A.
AÑO: 2015
MES: Mayo
CATEGORÍA PRESUPUESTARIA: ACCIÓN CENTRALIZADA

Ejecución Financiera Consolidada Mensual del Proyecto por Partida
(Expresado en Bolívares)

PARTIDAS	DENOMINACIÓN	PRESUPUESTO APROBADO	PRESUPUESTO MODIFICADO	EJECUTADO EN EL MES MAYO						ACUMULADO AL MES DE MAYO						DISPONIBILIDAD PRESUPUESTARIA AL CIERRE DEL MES DE MAYO
				COMPROMISO	%	CAUSADO	%	PAGADO	%	COMPROMISO	%	CAUSADO	%	PAGADO	%	
4.01	GASTOS DE PERSONAL	17.862.623.196	13.057.620.987	571.683.742	4,38%	571.683.742	4,38%	532.294.733	4,08%	2.814.960.613	21,56%	2.814.960.613	21,56%	2.621.009.826	20,07%	10.242.660.375
4.02	MATERIALES, SUMINISTROS Y MERCANCIAS	1.280.315.319	1.390.052.314	32.484.473	2,34%	32.484.473	2,34%	10.831.903	0,78%	55.201.477	3,97%	55.201.477	3,97%	17.605.075	1,27%	1.334.850.837
4.03	SERVICIOS NO PERSONALES	8.072.774.017	4.646.859.913	739.977.246	15,92%	739.977.246	15,92%	465.067.296	10,01%	2.141.460.070	46,08%	2.141.460.070	46,08%	1.219.039.739	26,23%	2.505.399.844
4.04	ACTIVOS REALES	2.450.421.652	4.468.484.791	11.693.100	0,26%	11.693.100	0,26%	0	0,00%	49.563.730	1,11%	49.563.730	1,11%	0	0,00%	4.418.921.061
4.05	ACTIVOS FINANCIEROS	2.458.103.098	6.519.339.332	48.305.306	0,74%	48.305.306	0,74%	0	0,00%	6.519.339.332	100,00%	6.519.339.332	100,00%	0	0,00%	0
4.07	TRANSFERENCIAS Y DONACIONES	1.459.899.349	1.459.899.349	3.352.212	0,23%	3.352.212	0,23%	0	0,00%	1.224.256.397	83,86%	1.224.256.397	83,86%	1.254.773	0,09%	235.642.952
4.08	OTROS GASTOS	3.324.566.815	5.170.984.522	319.565.791	6,18%	319.565.791	6,18%	0	0,00%	1.555.950.206	30,09%	1.555.950.206	30,09%	114.924	0,00%	3.615.034.316
4.10	SERVICIOS DE LA DEUDA															
4.11	DISMINUCIÓN DE PASIVOS	1.706.413.524	0	0	0,00%	0	0,00%	0	0,00%	0	0,00%	0	0,00%	0	0,00%	0
4.12	DISMINUCION DE PATRIMONIO															
	Total	**38.615.116.969**	**36.713.241.208**	**1.727.061.871**	**4,70%**	**1.727.061.871**	**4,70%**	**1.008.193.932**	**2,75%**	**14.360.731.823**	**39,12%**	**14.360.731.823**	**39,12%**	**3.859.024.336**	**10,51%**	**22.352.509.384**

Cifras Estimadas al Cierre del Ejercicio Económico – Financiero año 2015
Fuente: Información suministrada por CORPOELEC

CÓDIGO DEL ENTE: A1291
DENOMINACIÓN DEL ENTE: CORPORACION ELECTRICA NACIONAL S.A.
AÑO: 2015
MES: Mayo
CATEGORÍA PRESUPUESTARIA: DIRECCION Y COORDINACION DE LOS GASTOS DE LOS TRABAJADORES

Ejecución Financiera Consolidada Mensual del Proyecto por Partida
(Expresado en Bolívares)

PARTIDAS	DENOMINACIÓN	PRESUPUESTO APROBADO	PRESUPUESTO MODIFICADO	EJECUTADO EN EL MES MAYO						ACUMULADO AL MES DE MAYO						DISPONIBILIDAD PRESUPUESTARIA AL CIERRE DEL MES DE MAYO
				COMPROMISO	%	CAUSADO	%	PAGADO	%	COMPROMISO	%	CAUSADO	%	PAGADO	%	
4.01	GASTOS DE PERSONAL	17.862.623.196	13.057.620.987	571.683.742	4,38%	571.683.742	4,38%	532.294.733	4,08%	2.814.960.613	21,56%	2.814.960.613	21,56%	2.621.009.826	20,07%	10.242.660.375
4.02	MATERIALES, SUMINISTROS Y MERCANCIAS															
4.03	SERVICIOS NO PERSONALES															
4.04	ACTIVOS REALES															
4.05	ACTIVOS FINANCIEROS															
4.07	TRANSFERENCIAS Y DONACIONES															
4.08	OTROS GASTOS															
4.10	SERVICIOS DE LA DEUDA															
4.11	DISMINUCIÓN DE PASIVOS															
	Total	**17.862.623.196**	**13.057.620.987**	**571.683.742**	**4,38%**	**571.683.742**	**4,38%**	**532.294.733**	**4,08%**	**2.814.960.613**	**21,56%**	**2.814.960.613**	**21,56%**	**2.621.009.826**	**20,07%**	**10.242.660.375**

Cifras Estimadas al Cierre del Ejercicio Económico – Financiero año 2015
Fuente: Información suministrada por CORPOELEC

CÓDIGO DEL ENTE: A1291
DENOMINACIÓN DEL ENTE: CORPORACION ELECTRICA NACIONAL S.A.
AÑO: 2015
MES: Mayo
CATEGORÍA PRESUPUESTARIA: GESTIÓN ADMINISTRATIVA

Ejecución Financiera Consolidada Mensual del Proyecto por Partida
(Expresado en Bolívares)

PARTIDAS	DENOMINACIÓN	PRESUPUESTO APROBADO	PRESUPUESTO MODIFICADO	EJECUTADO EN EL MES MAYO						ACUMULADO AL MES DE MAYO						DISPONIBILIDAD PRESUPUESTARIA AL CIERRE DEL MES DE MAYO
				COMPROMISO	%	CAUSADO	%	PAGADO	%	COMPROMISO	%	CAUSADO	%	PAGADO	%	
4.01	GASTOS DE PERSONAL	0	0	0		0				0	Err:512	0	Err:512	0		0
4.02	MATERIALES, SUMINISTROS Y MERCANCIAS	1.280.315.319	1.390.052.314	32.484.473	2,34%	32.484.473	2,34%	10.831.903	0,78%	55.201.477	3,97%	55.201.477	3,97%	17.605.075	1,27%	1.334.850.837
4.03	SERVICIOS NO PERSONALES	8.072.774.017	4.646.859.913	739.977.246	15,92%	739.977.246	15,92%	465.067.296	10,01%	2.141.460.070	46,08%	2.141.460.070	46,08%	1.219.039.739	26,23%	2.505.399.844
4.04	ACTIVOS REALES	2.450.421.652	4.468.484.791	11.693.100	0,26%	11.693.100	0,26%	0	0,00%	49.563.730	1,11%	49.563.730	1,11%	0	0,00%	4.418.921.061
4.05	ACTIVOS FINANCIEROS	2.458.103.098	6.519.339.332	48.305.306	0,74%	48.305.306	0,74%		0,00%	6.519.339.332	100,00%	6.519.339.332	100,00%	0	0,00%	0
4.07	TRANSFERENCIAS Y DONACIONES	21.887.317	21.887.317	3.352.212	15,32%	3.352.212	15,32%	0	0,00%	8.573.806	39,17%	8.573.806	39,17%	1.254.773	5,73%	13.313.511
4.08	OTROS GASTOS	3.324.566.815	5.170.984.522	319.565.791	6,18%	319.565.791	6,18%	0	0,00%	1.555.950.206	30,09%	1.555.950.206	30,09%	114.924	0,00%	3.615.034.316
4.10	SERVICIOS DE LA DEUDA															
4.11	DISMINUCIÓN DE PASIVOS	1.706.413.524	0	0	0,00%	0	0,00%		0,00%	0	0,00%	0	0,00%	0	0,00%	0
4.12	DISMINUCION DE PATRIMONIO															
	Total	**19.314.481.741**	**22.217.608.188**	**1.155.378.128**	**5,20%**	**1.155.378.128**	**5,20%**	**475.899.200**	**2,14%**	**10.330.088.620**	**46,50%**	**10.330.088.620**	**46,50%**	**1.238.014.510**	**5,57%**	**11.887.519.569**

Cifras Estimadas al Cierre del Ejercicio Económico – Financiero año 2015
Fuente: Información suministrada por CORPOELEC

CÓDIGO DEL ENTE: A1291
DENOMINACIÓN DEL ENTE: CORPORACION ELECTRICA NACIONAL S.A.
AÑO: 2015
MES: Mayo
CATEGORÍA PRESUPUESTARIA: PREVISION y PROTECCION SOCIAL

Ejecución Financiera Consolidada Mensual del Proyecto por Partida
(Expresado en Bolívares)

PARTIDAS	DENOMINACIÓN	PRESUPUESTO APROBADO	PRESUPUESTO MODIFICADO	EJECUTADO EN EL MES MAYO						ACUMULADO AL MES DE MAYO						DISPONIBILIDAD PRESUPUESTARIA AL CIERRE DEL MES DE MAYO
				COMPROMISO	%	CAUSADO	%	PAGADO	%	COMPROMISO	%	CAUSADO	%	PAGADO	%	
4.01	GASTOS DE PERSONAL															
4.02	MATERIALES, SUMINISTROS Y MERCANCIAS															
4.03	SERVICIOS NO PERSONALES															
4.04	ACTIVOS REALES															
4.05	ACTIVOS FINANCIEROS															
4.07	TRANSFERENCIAS Y DONACIONES	1.438.012.032	1.438.012.032	0	0,00%		0,00%		0,00%	1.215.682.591	84,54%	1.215.682.591	84,54%	0	0,00%	222.329.441
4.08	OTROS GASTOS															
4.10	SERVICIOS DE LA DEUDA															
4.11	DISMINUCIÓN DE PASIVOS															
	Total	**1.438.012.032**	**1.438.012.032**	**0**	**0,00%**	**0**	**0,00%**	**0**	**0,00%**	**1.215.682.591**	**84,54%**	**1.215.682.591**	**84,54%**	**0**	**0,00%**	**222.329.441**

Cifras Estimadas al Cierre del Ejercicio Económico – Financiero año 2015
Fuente: Información suministrada por CORPOELEC

CÓDIGO DEL ENTE: A1291
DENOMINACIÓN DEL ENTE: CORPORACION ELECTRICA NACIONAL S.A.
AÑO: 2015
MES: Junio
CATEGORÍA PRESUPUESTARIA: CONSOLIDADO MENSUAL DEL ENTE PROYECTO Y ACCIÓN CENTRALIZADA

Ejecución Financiera Consolidada Mensual del Proyecto por Partida
(Expresado en Bolívares)

PARTIDAS	DENOMINACIÓN	PRESUPUESTO APROBADO	PRESUPUESTO MODIFICADO	EJECUTADO EN EL MES JUNIO						ACUMULADO AL MES DE JUNIO						DISPONIBILIDAD PRESUPUESTARIA AL CIERRE DEL MES DE JUNIO
				COMPROMISO	%	CAUSADO	%	PAGADO	%	COMPROMISO	%	CAUSADO	%	PAGADO	%	
4.01	GASTOS DE PERSONAL	39.322.766.792	39.322.766.793	2.176.779.749	5,54%	2.176.779.749	5,54%	2.026.799.624	5,15%	13.373.928.020	34,01%	13.373.928.020	34,01%	12.452.464.380	31,67%	25.948.838.772
4.02	MATERIALES, SUMINISTROS Y MERCANCIAS	8.854.298.692	10.052.166.364	303.912.018	3,02%	303.912.018	3,02%	20.947.977	0,21%	742.339.470	7,38%	742.339.470	7,38%	68.199.287	0,68%	9.309.826.894
4.03	SERVICIOS NO PERSONALES	15.969.468.495	12.411.730.459	1.291.994.909	10,41%	1.291.994.909	10,41%	593.260.034	4,78%	4.026.425.336	32,44%	4.026.425.336	32,44%	2.204.783.736	17,76%	8.385.305.123
4.04	ACTIVOS REALES	47.001.452.280	47.140.346.080	533.782.211	1,13%	533.782.211	1,13%	0	0,00%	2.160.093.017	4,58%	2.160.093.017	4,58%	89.383	0,00%	44.980.253.063
4.05	ACTIVOS FINANCIEROS	2.458.103.098	7.136.981.936	617.642.604	8,65%	617.642.604	8,65%	0	0,00%	7.136.981.936	100,00%	7.136.981.936	100,00%			
4.07	TRANSFERENCIAS Y DONACIONES	1.459.899.349	1.459.899.349	0	0,00%	0	0,00%	0	0,00%	1.224.256.397	83,86%	1.224.256.397	83,86%	1.254.773	0,09%	235.642.952
4.08	OTROS GASTOS	5.971.713.805	5.971.713.805	385.773.031	6,46%	385.773.031	6,46%	0	0,00%	1.943.580.170	32,55%	1.943.580.170	32,55%	771.083	0,01%	4.028.133.635
4.10	SERVICIOS DE LA DEUDA															
4.11	DISMINUCIÓN DE PASIVOS	1.706.413.524														
4.12	DISMINUCION DE PATRIMONIO															
	Total	**122.744.116.035**	**123.495.604.786**	**5.309.884.522**	**4,30%**	**5.309.884.522**	**4,30%**	**2.641.007.635**	**2,14%**	**30.607.604.347**	**24,78%**	**30.607.604.347**	**24,78%**	**14.727.562.642**	**11,93%**	**92.888.000.439**

Cifras Estimadas al Cierre del Ejercicio Económico – Financiero año 2015
Fuente: Información suministrada por CORPOELEC

CÓDIGO DEL ENTE: A1291
DENOMINACIÓN DEL ENTE: CORPORACION ELECTRICA NACIONAL S.A.
AÑO: 2015
MES: Junio
CATEGORÍA PRESUPUESTARIA: PROYECTOS

Ejecución Financiera Consolidada Mensual del Proyecto por Partida
(Expresado en Bolívares)

PARTIDAS	DENOMINACIÓN	PRESUPUESTO APROBADO	PRESUPUESTO MODIFICADO	EJECUTADO EN EL MES JUNIO						ACUMULADO AL MES DE JUNIO						DISPONIBILIDAD PRESUPUESTARIA AL CIERRE DEL MES DE JUNIO
				COMPROMISO	%	CAUSADO	%	PAGADO	%	COMPROMISO	%	CAUSADO	%	PAGADO	%	
4.01	GASTOS DE PERSONAL	21.460.143.596	26.265.145.805	1.565.316.715	5,96%	1.565.316.715	5,96%	1.457.466.394	5,55%	9.947.504.374	37,87%	9.947.504.374	37,87%	9.262.121.323	35,26%	16.317.641.431
4.02	MATERIALES, SUMINISTROS Y MERCANCIAS	7.573.983.373	8.662.114.051	289.914.426	3,35%	289.914.426	3,35%	6.950.385	0,08%	673.140.402	7,77%	673.140.402	7,77%	36.596.621	0,42%	7.988.973.649
4.03	SERVICIOS NO PERSONALES	7.896.694.478	8.382.513.150	595.319.571	7,10%	595.319.571	7,10%	233.144.554	2,78%	1.188.289.928	14,18%	1.188.289.928	14,18%	625.628.517	7,46%	7.194.223.222
4.04	ACTIVOS REALES	44.551.030.628	42.671.861.289	450.181.147	1,05%	450.181.147	1,05%	0	0,00%	2.026.928.223	4,75%	2.026.928.223	4,75%	89.383	0,00%	40.644.933.066
4.05	ACTIVOS FINANCIEROS					0		0		0		0		0		0
4.07	TRANSFERENCIAS Y DONACIONES					0		0		0		0		0		0
4.08	OTROS GASTOS	2.647.146.991	800.729.283	464.516	0,06%	464.516	0,06%	0	0,00%	2.321.449	0,29%	2.321.449	0,29%	656.159	0,08%	798.407.834
4.10	SERVICIOS DE LA DEUDA							0		0		0		0		0
4.11	DISMINUCIÓN DE PASIVOS							0		0		0		0		0
	Total	**84.128.999.066**	**86.782.363.578**	**2.901.196.376**	**3,34%**	**2.901.196.376**	**3,34%**	**1.697.561.333**	**1,96%**	**13.838.184.377**	**15,95%**	**13.838.184.377**	**15,95%**	**9.925.092.003**	**11,44%**	**72.944.179.201**

Cifras Estimadas al Cierre del Ejercicio Económico – Financiero año 2015
Fuente: Información suministrada por CORPOELEC

CÓDIGO DEL ENTE: A1291
DENOMINACIÓN DEL ENTE: CORPORACION ELECTRICA NACIONAL S.A.
AÑO: 2015
MES: Junio
CATEGORÍA PRESUPUESTARIA: PROYECTO GENERAR ENERGÍA ELECTRICA

Ejecución Financiera Consolidada Mensual del Proyecto por Partida
(Expresado en Bolívares)

PARTIDAS	DENOMINACIÓN	PRESUPUESTO APROBADO	PRESUPUESTO MODIFICADO	EJECUTADO EN EL MES JUNIO						ACUMULADO AL MES DE JUNIO						DISPONIBILIDAD PRESUPUESTARIA AL CIERRE DEL MES DE JUNIO
				COMPROMISO	%	CAUSADO	%	PAGADO	%	COMPROMISO	%	CAUSADO	%	PAGADO	%	
4.01	GASTOS DE PERSONAL	3.876.940.260	5.780.191.899	314.579.443	5,44%	314.579.443	5,44%	292.904.920	5,07%	1.938.935.807	33,54%	1.938.935.807	33,54%	1.805.343.130	31,23%	3.841.256.092
4.02	MATERIALES, SUMINISTROS Y MERCANCIAS	2.950.274.332	3.631.381.978	161.940.282	4,46%	161.940.282	4,46%	5.393.300	0,15%	412.698.062	11,36%	412.698.062	11,36%	30.588.994	0,84%	3.218.683.916
4.03	SERVICIOS NO PERSONALES	1.773.303.202	1.765.451.531	13.184.495	0,75%	13.184.495	0,75%	13.184.495	0,75%	91.629.890	5,19%	91.629.890	5,19%	63.997.916	3,63%	1.673.821.641
4.04	ACTIVOS REALES	763.990.882	676.574.235	1.359.705	0,20%	1.359.705	0,20%		0,00%	25.991.820	3,84%	25.991.820	3,84%	0	0,00%	650.582.415
4.05	ACTIVOS FINANCIEROS					0										
4.07	TRANSFERENCIAS Y DONACIONES					0										
4.08	OTROS GASTOS	461.544.912	0	0						0		0				
4.10	SERVICIOS DE LA DEUDA															
4.11	DISMINUCIÓN DE PASIVOS															
	Total	**9.826.053.588**	**11.853.599.644**	**491.063.925**	**4,14%**	**491.063.925**	**4,14%**	**311.482.714**	**2,63%**	**2.469.255.580**	**20,83%**	**2.469.255.580**	**20,83%**	**1.899.930.040**	**16,03%**	**9.384.344.064**

Cifras Estimadas al Cierre del Ejercicio Económico – Financiero año 2015
Fuente: Información suministrada por CORPOELEC

CÓDIGO DEL ENTE: A1291
DENOMINACIÓN DEL ENTE: CORPORACION ELECTRICA NACIONAL S.A.
AÑO: 2015
MES: Junio
CATEGORÍA PRESUPUESTARIA: PROYECTO EXPANDIR INFRAESTRUCTURA DE GENERACION TERMOELÉCTRICA REGION ORIENTAL

Ejecución Financiera Consolidada Mensual del Proyecto por Partida
(Expresado en Bolívares)

PARTIDAS	DENOMINACIÓN	PRESUPUESTO APROBADO	PRESUPUESTO MODIFICADO	EJECUTADO EN EL MES JUNIO						ACUMULADO AL MES DE JUNIO						DISPONIBILIDAD PRESUPUESTARIA AL CIERRE DEL MES DE JUNIO
				COMPROMISO	%	CAUSADO	%	PAGADO	%	COMPROMISO	%	CAUSADO	%	PAGADO	%	
4.01	GASTOS DE PERSONAL															
4.02	MATERIALES, SUMINISTROS Y MERCANCIAS															
4.03	SERVICIOS NO PERSONALES															
4.04	ACTIVOS REALES	829.900.000	601.500.000	0	0,00%	0	0,00%		0,00%	0	0,00%	0	0,00%	0	0,00%	601.500.000
4.05	ACTIVOS FINANCIEROS															
4.07	TRANSFERENCIAS Y DONACIONES															
4.08	OTROS GASTOS	88.328.151	0	0						0	Err:512	0	Err:512	0	Err:512	0
4.10	SERVICIOS DE LA DEUDA															
4.11	DISMINUCIÓN DE PASIVOS															
	Total	**918.228.151**	**601.500.000**	**0**	**0,00%**	**0**	**0,00%**	**0**	**0,00%**	**0**	**0,00%**	**0**	**0,00%**	**0**	**0,00%**	**601.500.000**

Cifras Estimadas al Cierre del Ejercicio Económico – Financiero año 2015
Fuente: Información suministrada por CORPOELEC

CÓDIGO DEL ENTE: A1291
DENOMINACIÓN DEL ENTE: CORPORACION ELECTRICA NACIONAL S.A.
AÑO: 2015
MES: Junio
CATEGORÍA PRESUPUESTARIA: PROYECTO EXPANDIR INFRAESTRUCTURA DE GENERACION TERMOELECTRICA REGION OCCIDENTAL

Ejecución Financiera Consolidada Mensual del Proyecto por Partida
(Expresado en Bolívares)

PARTIDAS	DENOMINACIÓN	PRESUPUESTO APROBADO	PRESUPUESTO MODIFICADO	EJECUTADO EN EL MES JUNIO						ACUMULADO AL MES DE JUNIO						DISPONIBILIDAD PRESUPUESTARIA AL CIERRE DEL MES DE JUNIO
				COMPROMISO	%	CAUSADO	%	PAGADO	%	COMPROMISO	%	CAUSADO	%	PAGADO	%	
4.01	GASTOS DE PERSONAL															
4.02	MATERIALES, SUMINISTROS Y MERCANCIAS															
4.03	SERVICIOS NO PERSONALES															
4.04	ACTIVOS REALES	332.839.508	318.824.819	33.024.400	10,36%	33.024.400	10,36%		0,00%	72.877.480	22,86%	72.877.480	22,86%	0	0,00%	245.947.339
4.05	ACTIVOS FINANCIEROS															
4.07	TRANSFERENCIAS Y DONACIONES															
4.08	OTROS GASTOS	52.384.911	0	0						0	Err:512	0	Err:512	0	Err:512	0
4.10	SERVICIOS DE LA DEUDA															
4.11	DISMINUCIÓN DE PASIVOS															
	Total	**385.224.419**	**318.824.819**	**33.024.400**	**10,36%**	**33.024.400**	**10,36%**	**0**	**0,00%**	**72.877.480**	**22,86%**	**72.877.480**	**22,86%**	**0**	**0,00%**	**245.947.339**

Cifras Estimadas al Cierre del Ejercicio Económico – Financiero año 2015
Fuente: Información suministrada por CORPOELEC

CÓDIGO DEL ENTE: A1291
DENOMINACIÓN DEL ENTE: CORPORACION ELECTRICA NACIONAL S.A.
AÑO: 2015
MES: Junio
CATEGORÍA PRESUPUESTARIA: PROYECTO EXPANDIR INFRAESTRUCTURA DE GENERACION ALTERNATIVA

Ejecución Financiera Consolidada Mensual del Proyecto por Partida
(Expresado en Bolívares)

PARTIDAS	DENOMINACIÓN	PRESUPUESTO APROBADO	PRESUPUESTO MODIFICADO	EJECUTADO EN EL MES JUNIO						ACUMULADO AL MES DE JUNIO						DISPONIBILIDAD PRESUPUESTARIA AL CIERRE DEL MES DE JUNIO
				COMPROMISO	%	CAUSADO	%	PAGADO	%	COMPROMISO	%	CAUSADO	%	PAGADO	%	
4.01	GASTOS DE PERSONAL	14.430.564	0	0		0										
4.02	MATERIALES, SUMINISTROS Y MERCANCIAS	2.013.480	2.013.480	0	0,00%	0	0,00%		0,00%	0	0,00%	0	0,00%	0	0,00%	2.013.480
4.03	SERVICIOS NO PERSONALES	253.260	253.260	209.073	82,55%	209.073	82,55%		0,00%	216.223	85,38%	216.223	85,38%	0	0,00%	37.037
4.04	ACTIVOS REALES	237.467.283	524.811.657	0	0,00%	0	0,00%		0,00%	0	0,00%	0	0,00%	0	0,00%	524.811.657
4.05	ACTIVOS FINANCIEROS															
4.07	TRANSFERENCIAS Y DONACIONES															
4.08	OTROS GASTOS	13.416.348	0	0		0										
4.10	SERVICIOS DE LA DEUDA															
4.11	DISMINUCIÓN DE PASIVOS															
	Total	**267.580.935**	**527.078.397**	**209.073**	**0,04%**	**209.073**	**0,04%**	**0**	**0,00%**	**216.223**	**0,04%**	**216.223**	**0,04%**	**0**	**0,00%**	**526.862.174**

Cifras Estimadas al Cierre del Ejercicio Económico – Financiero año 2015
Fuente: Información suministrada por CORPOELEC

CÓDIGO DEL ENTE: A1291
DENOMINACIÓN DEL ENTE: CORPORACION ELECTRICA NACIONAL S.A.
AÑO: 2015
MES: Junio
CATEGORÍA PRESUPUESTARIA: PROYECTO DE MANTENIMIENTO, REHABILITACION Y MEJORAS DE INFRAESTRUCTURA DE GENERACION HIDROELECTRICA

Ejecución Financiera Consolidada Mensual del Proyecto por Partida
(Expresado en Bolívares)

PARTIDAS	DENOMINACIÓN	PRESUPUESTO APROBADO	PRESUPUESTO MODIFICADO	EJECUTADO EN EL MES JUNIO						ACUMULADO AL MES DE JUNIO						DISPONIBILIDAD PRESUPUESTARIA AL CIERRE DEL MES DE JUNIO
				COMPROMISO	%	CAUSADO	%	PAGADO	%	COMPROMISO	%	CAUSADO	%	PAGADO	%	
4.01	GASTOS DE PERSONAL	43.425.264	0	0		0										
4.02	MATERIALES, SUMINISTROS Y MERCANCIAS	8.882.280	6.991.084	0	0,00%	0	0,00%		0,00%	24.786	0,35%	24.786	0,35%	0	0,00%	6.966.298
4.03	SERVICIOS NO PERSONALES	196.350.760	224.101.755	181.562	0,08%	181.562	0,08%		0,00%	4.874.084	2,17%	4.874.084	2,17%	0	0,00%	219.227.672
4.04	ACTIVOS REALES	1.008.507.342	1.291.083.071	0	0,00%	0	0,00%		0,00%	2.412.442	0,19%	2.412.442	0,19%	0	0,00%	1.288.670.629
4.05	ACTIVOS FINANCIEROS															
4.07	TRANSFERENCIAS Y DONACIONES															
4.08	OTROS GASTOS	133.837.143	0	0						0	Err:512	0	Err:512	0	Err:512	0
4.10	SERVICIOS DE LA DEUDA															
4.11	DISMINUCIÓN DE PASIVOS															
	Total	**1.391.002.789**	**1.522.175.910**	**181.562**	**0,01%**	**181.562**	**0,01%**	**0**	**0,00%**	**7.311.312**	**0,48%**	**7.311.312**	**0,48%**	**0**	**0,00%**	**1.514.864.598**

Cifras Estimadas al Cierre del Ejercicio Económico – Financiero año 2015
Fuente: Información suministrada por CORPOELEC

CÓDIGO DEL ENTE: A1291
DENOMINACIÓN DEL ENTE: CORPORACION ELECTRICA NACIONAL S.A.
AÑO: 2015
MES: Junio
CATEGORÍA PRESUPUESTARIA: PROYECTO DE MANTENIMIENTO, REHABILITACION Y MEJORAS DE INSFRAESTRUCTURA DE GENERACION TERMOELECTRICA

Ejecución Financiera Consolidada Mensual del Proyecto por Partida
(Expresado en Bolívares)

PARTIDAS	DENOMINACIÓN	PRESUPUESTO APROBADO	PRESUPUESTO MODIFICADO	EJECUTADO EN EL MES JUNIO						ACUMULADO AL MES DE JUNIO						DISPONIBILIDAD PRESUPUESTARIA AL CIERRE DEL MES DE JUNIO
				COMPROMISO	%	CAUSADO	%	PAGADO	%	COMPROMISO	%	CAUSADO	%	PAGADO	%	
4.01	GASTOS DE PERSONAL	7.471.732	0	0		0										
4.02	MATERIALES, SUMINISTROS Y MERCANCIAS	88.560.524	6.341.612	21.426	0,34%	21.426	0,34%		0,00%	35.009	0,55%	35.009	0,55%	0	0,00%	6.306.603
4.03	SERVICIOS NO PERSONALES	284.651.648	880.439.678	220.303.958	25,02%	220.303.958	25,02%	0	0,00%	242.523.632	27,55%	242.523.632	27,55%	0	0,00%	637.916.045
4.04	ACTIVOS REALES	3.951.067.573	2.284.061.572	208.973.931	9,15%	208.973.931	9,15%	0	0,00%	262.604.526	11,50%	262.604.526	11,50%	0	0,00%	2.021.457.046
4.05	ACTIVOS FINANCIEROS															
4.07	TRANSFERENCIAS Y DONACIONES															
4.08	OTROS GASTOS	32.220	0	0		0										
4.10	SERVICIOS DE LA DEUDA															
4.11	DISMINUCIÓN DE PASIVOS															
	Total	**4.331.783.696**	**3.170.842.862**	**429.299.316**	**13,54%**	**429.299.316**	**13,54%**	**0**	**0,00%**	**505.163.168**	**15,93%**	**505.163.168**	**15,93%**	**0**	**0,00%**	**2.665.679.694**

Cifras Estimadas al Cierre del Ejercicio Económico – Financiero año 2015
Fuente: Información suministrada por CORPOELEC

CÓDIGO DEL ENTE: A1291
DENOMINACIÓN DEL ENTE: CORPORACION ELECTRICA NACIONAL S.A.
AÑO: 2015
MES: Junio
CATEGORÍA PRESUPUESTARIA: PROYECTO DE REHABILITACION Y MEJORAS DE INSFRAESTRUCTURA DE GENERACION DISTRIBUIDA

Ejecución Financiera Consolidada Mensual del Proyecto por Partida
(Expresado en Bolívares)

PARTIDAS	DENOMINACIÓN	PRESUPUESTO APROBADO	PRESUPUESTO MODIFICADO	EJECUTADO EN EL MES JUNIO						ACUMULADO AL MES DE JUNIO						DISPONIBILIDAD PRESUPUESTARIA AL CIERRE DEL MES DE JUNIO
				COMPROMISO	%	CAUSADO	%	PAGADO	%	COMPROMISO	%	CAUSADO	%	PAGADO	%	
4.01	GASTOS DE PERSONAL															
4.02	MATERIALES, SUMINISTROS Y MERCANCIAS	970.896	970.896	0	0,00%	0	0,00%		0,00%	0	0,00%	0	0,00%	0	0,00%	970.896
4.03	SERVICIOS NO PERSONALES	17.400	17.400	0	0,00%	0	0,00%		0,00%	0	0,00%	0	0,00%	0	0,00%	17.400
4.04	ACTIVOS REALES															
4.05	ACTIVOS FINANCIEROS															
4.07	TRANSFERENCIAS Y DONACIONES															
4.08	OTROS GASTOS															
4.10	SERVICIOS DE LA DEUDA															
4.11	DISMINUCIÓN DE PASIVOS															
	Total	**988.296**	**988.296**	**0**	**0,00%**	**0**	**0,00%**	**0**	**0,00%**	**0**	**0,00%**	**0**	**0,00%**	**0**	**0,00%**	**988.296**

Cifras Estimadas al Cierre del Ejercicio Económico – Financiero año 2015
Fuente: Información suministrada por CORPOELEC

CÓDIGO DEL ENTE: A1291
DENOMINACIÓN DEL ENTE: CORPORACION ELECTRICA NACIONAL S.A.
AÑO: 2015
MES: Junio
CATEGORÍA PRESUPUESTARIA: PROYECTO DE TRANSMITIR DE ENERGÍA ELECTRICA

Ejecución Financiera Consolidada Mensual del Proyecto por Partida
(Expresado en Bolívares)

PARTIDAS	DENOMINACIÓN	PRESUPUESTO APROBADO	PRESUPUESTO MODIFICADO	EJECUTADO EN EL MES JUNIO						ACUMULADO AL MES DE JUNIO						DISPONIBILIDAD PRESUPUESTARIA AL CIERRE DEL MES DE JUNIO
				COMPROMISO	%	CAUSADO	%	PAGADO	%	COMPROMISO	%	CAUSADO	%	PAGADO	%	
4.01	GASTOS DE PERSONAL	2.801.016.732	4.166.383.115	294.227.238	7,06%	294.227.238	7,06%	273.954.981	6,58%	1.913.227.886	45,92%	1.913.227.886	45,92%	1.781.408.485	42,76%	2.253.155.229
4.02	MATERIALES, SUMINISTROS Y MERCANCIAS	923.556.540	645.541.627	1.127.355	0,17%	1.127.355	0,17%	493.536	0,08%	7.804.402	1,21%	7.804.402	1,21%	1.700.874	0,26%	637.737.225
4.03	SERVICIOS NO PERSONALES	1.726.967.643	1.694.833.104	257.031.719	15,17%	257.031.719	15,17%	139.219.172	8,21%	573.711.650	33,85%	573.711.650	33,85%	325.677.288	19,22%	1.121.121.454
4.04	ACTIVOS REALES	564.800.008	654.173.799	4.382.082	0,67%	4.382.082	0,67%		0,00%	4.382.082	0,67%	4.382.082	0,67%	0	0,00%	649.791.717
4.05	ACTIVOS FINANCIEROS															
4.07	TRANSFERENCIAS Y DONACIONES															
4.08	OTROS GASTOS	352.086.550	0	0		0										
4.10	SERVICIOS DE LA DEUDA															
4.11	DISMINUCIÓN DE PASIVOS															
	Total	**6.368.427.478**	**7.160.931.645**	**556.768.394**	**7,78%**	**556.768.394**	**7,78%**	**413.667.689**	**5,78%**	**2.499.126.021**	**34,90%**	**2.499.126.021**	**34,90%**	**2.108.784.647**	**29,45%**	**4.661.805.624**

Cifras Estimadas al Cierre del Ejercicio Económico – Financiero año 2015
Fuente: Información suministrada por CORPOELEC

CÓDIGO DEL ENTE: A1291
DENOMINACIÓN DEL ENTE: CORPORACION ELECTRICA NACIONAL S.A.
AÑO: 2015
MES: Junio
CATEGORÍA PRESUPUESTARIA: PROYECTO DESARROLLO DE INGENIERÍA Y GESTIÓN DE CONSTRUCCIÓN DE INFRAESTRUCTURA DE PROYECTOS MAYORES

Ejecución Financiera Consolidada Mensual del Proyecto por Partida
(Expresado en Bolívares)

PARTIDAS	DENOMINACIÓN	PRESUPUESTO APROBADO	PRESUPUESTO MODIFICADO	EJECUTADO EN EL MES JUNIO						ACUMULADO AL MES DE JUNIO						DISPONIBILIDAD PRESUPUESTARIA AL CIERRE DEL MES DE JUNIO
				COMPROMISO	%	CAUSADO	%	PAGADO	%	COMPROMISO	%	CAUSADO	%	PAGADO	%	
4.01	GASTOS DE PERSONAL	1.050.410.500	900.981.170	48.744.715	5,41%	48.744.715	5,41%	45.386.204	5,04%	260.426.911	28,90%	260.426.911	28,90%	242.483.497	26,91%	640.554.259
4.02	MATERIALES, SUMINISTROS Y MERCANCIAS	21.015.044	21.015.044	6.793	0,03%	6.793	0,03%		0,00%	42.410	0,20%	42.410	0,20%	0	0,00%	20.972.635
4.03	SERVICIOS NO PERSONALES	666.799.198	666.799.198	3.391.058	0,51%	3.391.058	0,51%	0	0,00%	8.307.116	1,25%	8.307.116	1,25%	94.510	0,01%	658.492.082
4.04	ACTIVOS REALES	6.849.135	6.849.135	0	0,00%	0	0,00%		0,00%	0	0,00%	0	0,00%	0	0,00%	6.849.135
4.05	ACTIVOS FINANCIEROS															
4.07	TRANSFERENCIAS Y DONACIONES															
4.08	OTROS GASTOS	33.972.019	0	0						0	Err:512	0	Err:512	0	Err:512	0
4.10	SERVICIOS DE LA DEUDA															
4.11	DISMINUCIÓN DE PASIVOS															
	Total	**1.779.045.896**	**1.595.644.547**	**52.142.566**	**3,27%**	**52.142.566**	**3,27%**	**45.386.204**	**2,84%**	**268.776.436**	**16,84%**	**268.776.436**	**16,84%**	**242.578.007**	**15,20%**	**1.326.868.110**

Cifras Estimadas al Cierre del Ejercicio Económico – Financiero año 2015
Fuente: Información suministrada por CORPOELEC

CÓDIGO DEL ENTE: A1291
DENOMINACIÓN DEL ENTE: CORPORACION ELECTRICA NACIONAL S.A.
AÑO: 2015
MES: Junio
CATEGORÍA PRESUPUESTARIA: PROYECTO DISTRIBUIR ENERGIA ELECTRICA

Ejecución Financiera Consolidada Mensual del Proyecto por Partida
(Expresado en Bolivares)

PARTIDAS	DENOMINACIÓN	PRESUPUESTO APROBADO	PRESUPUESTO MODIFICADO	EJECUTADO EN EL MES JUNIO						ACUMULADO AL MES DE JUNIO						DISPONIBILIDAD PRESUPUESTARIA AL CIERRE DEL MES DE JUNIO
				COMPROMISO	%	CAUSADO	%	PAGADO	%	COMPROMISO	%	CAUSADO	%	PAGADO	%	
4.01	GASTOS DE PERSONAL	13.040.202.060	8.733.223.117	493.378.155	5,65%	493.378.155	5,65%	459.384.400	5,26%	3.394.980.457	38,87%	3.394.980.457	38,87%	3.161.066.303	36,20%	5.338.242.660
4.02	MATERIALES, SUMINISTROS Y MERCANCIAS	1.856.176.461	2.639.356.376	122.672.454	4,65%	122.672.454	4,65%	850.221	0,03%	229.958.061	8,71%	229.958.061	8,71%	2.827.477	0,11%	2.409.398.315
4.03	SERVICIOS NO PERSONALES	2.028.756.805	1.824.330.034	80.283.116	4,40%	80.283.116	4,40%	78.741.367	4,32%	238.484.332	13,07%	238.484.332	13,07%	230.953.073	12,66%	1.585.845.702
4.04	ACTIVOS REALES	489.237.746	605.800.950	0	0,00%	0	0,00%		0,00%	0	0,00%	0	0,00%	0	0,00%	605.800.950
4.05	ACTIVOS FINANCIEROS															
4.07	TRANSFERENCIAS Y DONACIONES															
4.08	OTROS GASTOS	668.815.280	79.754.819	0	0,00%		0,00%		0,00%	0	0,00%	0	0,00%	0	0,00%	79.754.819
4.10	SERVICIOS DE LA DEUDA															
4.11	DISMINUCIÓN DE PASIVOS															
	Total	**18.083.188.358**	**13.882.465.296**	**696.333.726**	**5,02%**	**696.333.726**	**5,02%**	**538.975.988**	**3,88%**	**3.863.422.849**	**27,83%**	**3.863.422.849**	**27,83%**	**3.394.846.853**	**24,45%**	**10.019.042.447**

Cifras Estimadas al Cierre del Ejercicio Económico – Financiero año 2015
Fuente: Información suministrada por CORPOELEC

CÓDIGO DEL ENTE: A1291
DENOMINACIÓN DEL ENTE: CORPORACION ELECTRICA NACIONAL S.A.
AÑO: 2015
MES: Junio
CATEGORÍA PRESUPUESTARIA: PROYECTO AMPLIACIONES Y MEJORAS DE LAS REDES DE DISTRIBUCION ELECTRICA

Ejecución Financiera Consolidada Mensual del Proyecto por Partida
(Expresado en Bolívares)

PARTIDAS	DENOMINACIÓN	PRESUPUESTO APROBADO	PRESUPUESTO MODIFICADO	EJECUTADO EN EL MES JUNIO						ACUMULADO AL MES DE JUNIO						DISPONIBILIDAD PRESUPUESTARIA AL CIERRE DEL MES DE JUNIO
				COMPROMISO	%	CAUSADO	%	PAGADO	%	COMPROMISO	%	CAUSADO	%	PAGADO	%	
4.01	GASTOS DE PERSONAL	2.301.396	0	0		0										
4.02	MATERIALES, SUMINISTROS Y MERCANCIAS	167.424.903	167.424.903	208.922	0,12%	208.922	0,12%		0,00%	575.338	0,34%	575.338	0,34%	0	0,00%	166.849.565
4.03	SERVICIOS NO PERSONALES	10.480.170	7.482.783	99.003	1,32%	99.003	1,32%		0,00%	344.698	4,61%	344.698	4,61%	0	0,00%	7.138.085
4.04	ACTIVOS REALES	4.688.574.827	3.861.607.041	12.226.754	0,32%	12.226.754	0,32%		0,00%	62.661.905	1,62%	62.661.905	1,62%	0	0,00%	3.798.945.136
4.05	ACTIVOS FINANCIEROS															
4.07	TRANSFERENCIAS Y DONACIONES															
4.08	OTROS GASTOS	13.296.927	0	0						0	Err:512	0	Err:512	0	Err:512	0
4.10	SERVICIOS DE LA DEUDA															
4.11	DISMINUCIÓN DE PASIVOS															
	Total	**4.882.078.222**	**4.036.514.727**	**12.534.679**	**0,31%**	**12.534.679**	**0,31%**	**0**	**0,00%**	**63.581.941**	**1,58%**	**63.581.941**	**1,58%**	**0**	**0,00%**	**3.972.932.785**

Cifras Estimadas al Cierre del Ejercicio Económico – Financiero año 2015
Fuente: Información suministrada por CORPOELEC

CÓDIGO DEL ENTE: A1291
DENOMINACIÓN DEL ENTE: CORPORACION ELECTRICA NACIONAL S.A.
AÑO: 2015
MES: Junio
CATEGORÍA PRESUPUESTARIA: PROYECTO COMERCIALIZAR ENERGÍA ELECTRICA

Ejecución Financiera Consolidada Mensual del Proyecto por Partida
(Expresado en Bolívares)

PARTIDAS	DENOMINACIÓN	PRESUPUESTO APROBADO	PRESUPUESTO MODIFICADO	EJECUTADO EN EL MES JUNIO						ACUMULADO AL MES DE JUNIO						DISPONIBILIDAD PRESUPUESTARIA AL CIERRE DEL MES DE JUNIO
				COMPROMISO	%	CAUSADO	%	PAGADO	%	COMPROMISO	%	CAUSADO	%	PAGADO	%	
4.01	GASTOS DE PERSONAL	252.442.524	6.684.366.504	414.387.164	6,20%	414.387.164	6,20%	385.835.889	5,77%	2.439.933.313	36,50%	2.439.933.313	36,50%	2.271.821.908	33,99%	4.244.433.191
4.02	MATERIALES, SUMINISTROS Y MERCANCIAS	1.553.538.341	1.539.506.478	3.937.193	0,26%	3.937.193	0,26%	213.329	0,01%	22.002.333	1,43%	22.002.333	1,43%	1.479.276	0,10%	1.517.504.145
4.03	SERVICIOS NO PERSONALES	427.590.592	632.382.128	2.080.511	0,33%	2.080.511	0,33%	830.508	0,13%	3.914.860	0,62%	3.914.860	0,62%	1.356.438	0,21%	628.467.269
4.04	ACTIVOS REALES	126.038.981	23.620.000	0	0,00%	0	0,00%		0,00%	0	0,00%	0	0,00%	0	0,00%	23.620.000
4.05	ACTIVOS FINANCIEROS															
4.07	TRANSFERENCIAS Y DONACIONES															
4.08	OTROS GASTOS	759.047.092	720.974.464	464.516	0,06%	464.516	0,06%	0	0,00%	2.321.449	0,32%	2.321.449	0,32%	656.159	0,09%	718.653.015
4.10	SERVICIOS DE LA DEUDA															
4.11	DISMINUCIÓN DE PASIVOS															
	Total	**3.118.657.529**	**9.600.849.574**	**420.869.385**	**4,38%**	**420.869.385**	**4,38%**	**386.879.725**	**4,03%**	**2.468.171.955**	**25,71%**	**2.468.171.955**	**25,71%**	**2.275.313.781**	**23,70%**	**7.132.677.619**

Cifras Estimadas al Cierre del Ejercicio Económico – Financiero año 2015
Fuente: Información suministrada por CORPOELEC

CÓDIGO DEL ENTE: A1291
DENOMINACIÓN DEL ENTE: CORPORACION ELECTRICA NACIONAL S.A.
AÑO: 2015
MES: Junio
CATEGORÍA PRESUPUESTARIA: PROYECTO FORTALECIMIENTO Y DESARROLLO INSTITUCIONAL DE LA CORPORACIÓN ELÉCTRICA NACIONAL

Ejecución Financiera Consolidada Mensual del Proyecto por Partida
(Expresado en Bolívares)

PARTIDAS	DENOMINACIÓN	PRESUPUESTO APROBADO	PRESUPUESTO MODIFICADO	EJECUTADO EN EL MES JUNIO						ACUMULADO AL MES DE JUNIO						DISPONIBILIDAD PRESUPUESTARIA AL CIERRE DEL MES DE JUNIO
				COMPROMISO	%	CAUSADO	%	PAGADO	%	COMPROMISO	%	CAUSADO	%	PAGADO	%	
4.01	GASTOS DE PERSONAL															
4.02	MATERIALES, SUMINISTROS Y MERCANCIAS	1.489.140	1.489.140	0	0,00%	0	0,00%		0,00%	0	0,00%	0	0,00%	0	0,00%	1.489.140
4.03	SERVICIOS NO PERSONALES	676.463.738	581.362.216	18.555.075	3,19%	18.555.075	3,19%	1.169.013	0,20%	24.283.444	4,18%	24.283.444	4,18%	3.549.291	0,61%	557.078.772
4.04	ACTIVOS REALES	494.671.152	438.836.644	17.922.395	4,08%	17.922.395	4,08%	0	0,00%	43.982.431	10,02%	43.982.431	10,02%	0	0,00%	394.854.213
4.05	ACTIVOS FINANCIEROS															
4.07	TRANSFERENCIAS Y DONACIONES															
4.08	OTROS GASTOS															
4.10	SERVICIOS DE LA DEUDA															
4.11	DISMINUCIÓN DE PASIVOS															
	Total	**1.172.624.030**	**1.021.688.000**	**36.477.471**	**3,57%**	**36.477.471**	**3,57%**	**1.169.013**	**0,11%**	**68.265.875**	**6,68%**	**68.265.875**	**6,68%**	**3.549.291**	**0,35%**	**953.422.125**

Cifras Estimadas al Cierre del Ejercicio Económico – Financiero año 2015
Fuente: Información suministrada por CORPOELEC

CÓDIGO DEL ENTE: A1291
DENOMINACIÓN DEL ENTE: CORPORACION ELECTRICA NACIONAL S.A.
AÑO: 2015
MES: Junio
CATEGORÍA PRESUPUESTARIA: RED DE TRANSPORTE BANDA ANCHA BASADO EN LA FIBRA ÓPTICA

Ejecución Financiera Consolidada Mensual del Proyecto por Partida
(Expresado en Bolívares)

PARTIDAS	DENOMINACIÓN	PRESUPUESTO APROBADO	PRESUPUESTO MODIFICADO	EJECUTADO EN EL MES JUNIO						ACUMULADO AL MES DE JUNIO						DISPONIBILIDAD PRESUPUESTARIA AL CIERRE DEL MES DE JUNIO
				COMPROMISO	%	CAUSADO	%	PAGADO	%	COMPROMISO	%	CAUSADO	%	PAGADO	%	
4.01	GASTOS DE PERSONAL															
4.02	MATERIALES, SUMINISTROS Y MERCANCIAS	81.432	81.432	0	0,00%	0	0,00%		0,00%	0	0,00%	0	0,00%	0	0,00%	81.432
4.03	SERVICIOS NO PERSONALES	14.368.464	14.368.464	0	0,00%	0	0,00%		0,00%	0	0,00%	0	0,00%	0	0,00%	14.368.464
4.04	ACTIVOS REALES	255.950.884	340.568.369	0	0,00%	0	0,00%		0,00%	0	0,00%	0	0,00%	0	0,00%	340.568.369
4.05	ACTIVOS FINANCIEROS															
4.07	TRANSFERENCIAS Y DONACIONES															
4.08	OTROS GASTOS															
4.10	SERVICIOS DE LA DEUDA															
4.11	DISMINUCIÓN DE PASIVOS															
	Total	**270.400.780**	**355.018.265**	**0**	**0,00%**	**0**	**0,00%**	**0**	**0,00%**	**0**	**0,00%**	**0**	**0,00%**	**0**	**0,00%**	**355.018.265**

Cifras Estimadas al Cierre del Ejercicio Económico – Financiero año 2015
Fuente: Información suministrada por CORPOELEC

CÓDIGO DEL ENTE: A1291
DENOMINACIÓN DEL ENTE: CORPORACION ELECTRICA NACIONAL S.A.
AÑO: 2015
MES: Junio
CATEGORÍA PRESUPUESTARIA: CONSTRUCCIÓN DE LA CENTRAL HIDROELÉCTRICA TOCOMA

Ejecución Financiera Consolidada Mensual del Proyecto por Partida
(Expresado en Bolívares)

PARTIDAS	DENOMINACIÓN	PRESUPUESTO APROBADO	PRESUPUESTO MODIFICADO	EJECUTADO EN EL MES JUNIO						ACUMULADO AL MES DE JUNIO						DISPONIBILIDAD PRESUPUESTARIA AL CIERRE DEL MES DE JUNIO
				COMPROMISO	%	CAUSADO	%	PAGADO	%	COMPROMISO	%	CAUSADO	%	PAGADO	%	
4.01	GASTOS DE PERSONAL															
4.02	MATERIALES, SUMINISTROS Y MERCANCIAS															
4.03	SERVICIOS NO PERSONALES															
4.04	ACTIVOS REALES	8.418.470.643	5.502.614.005	7.044.113	0,13%	7.044.113	0,13%		0,00%	35.060.761	0,64%	35.060.761	0,64%	89.383	0,00%	5.467.553.244
4.05	ACTIVOS FINANCIEROS															
4.07	TRANSFERENCIAS Y DONACIONES															
4.08	OTROS GASTOS	70.385.427	0	0						0	Err:512	0	Err:512	0	Err:512	0
4.10	SERVICIOS DE LA DEUDA															
4.11	DISMINUCIÓN DE PASIVOS															
	Total	**8.488.856.070**	**5.502.614.005**	**7.044.113**	**0,13%**	**7.044.113**	**0,13%**	**0**	**0,00%**	**35.060.761**	**0,64%**	**35.060.761**	**0,64%**	**89.383**	**0,00%**	**5.467.553.244**

Cifras Estimadas al Cierre del Ejercicio Económico – Financiero año 2015
Fuente: Información suministrada por CORPOELEC

CÓDIGO DEL ENTE: A1291
DENOMINACIÓN DEL ENTE: CORPORACION ELECTRICA NACIONAL S.A.
AÑO: 2015
MES: Junio
CATEGORÍA PRESUPUESTARIA: PLANTA DE CICLO COMBINADO TERMOZULIA III

Ejecución Financiera Consolidada Mensual del Proyecto por Partida
(Expresado en Bolívares)

PARTIDAS	DENOMINACIÓN	PRESUPUESTO APROBADO	PRESUPUESTO MODIFICADO	EJECUTADO EN EL MES JUNIO						ACUMULADO AL MES DE JUNIO						DISPONIBILIDAD PRESUPUESTARIA AL CIERRE DEL MES DE JUNIO
				COMPROMISO	%	CAUSADO	%	PAGADO	%	COMPROMISO	%	CAUSADO	%	PAGADO	%	
4.01	GASTOS DE PERSONAL															
4.02	MATERIALES, SUMINISTROS Y MERCANCIAS															
4.03	SERVICIOS NO PERSONALES															
4.04	ACTIVOS REALES	1.329.251.228	1.914.712.880	2.828.822	0,15%	2.828.822	0,15%		0,00%	2.828.822	0,15%	2.828.822	0,15%	0	0,00%	1.911.884.058
4.05	ACTIVOS FINANCIEROS															
4.07	TRANSFERENCIAS Y DONACIONES															
4.08	OTROS GASTOS															
4.10	SERVICIOS DE LA DEUDA															
4.11	DISMINUCIÓN DE PASIVOS															
	Total	**1.329.251.228**	**1.914.712.880**	**2.828.822**	**0,15%**	**2.828.822**	**0,15%**	**0**	**0,00%**	**2.828.822**	**0,15%**	**2.828.822**	**0,15%**	**0**	**0,00%**	**1.911.884.058**

Cifras Estimadas al Cierre del Ejercicio Económico – Financiero año 2015
Fuente: Información suministrada por CORPOELEC

CÓDIGO DEL ENTE: A1291
DENOMINACIÓN DEL ENTE: CORPORACION ELECTRICA NACIONAL S.A.
AÑO: 2015
MES: Junio
CATEGORÍA PRESUPUESTARIA: MODERNIZACÓN DE LAS UNIDADES 1 a 6 DE LA CASA DE MÁQUINAS 1 DE LA CENTRAL HIDROELÉCTRICA SIMÓN BOLÍVAR (GURI)

Ejecución Financiera Consolidada Mensual del Proyecto por Partida
(Expresado en Bolívares)

PARTIDAS	DENOMINACIÓN	PRESUPUESTO APROBADO	PRESUPUESTO MODIFICADO	EJECUTADO EN EL MES JUNIO						ACUMULADO AL MES DE JUNIO						DISPONIBILIDAD PRESUPUESTARIA AL CIERRE DEL MES DE JUNIO
				COMPROMISO	%	CAUSADO	%	PAGADO	%	COMPROMISO	%	CAUSADO	%	PAGADO	%	
4.01	GASTOS DE PERSONAL															
4.02	MATERIALES, SUMINISTROS Y MERCANCIAS															
4.03	SERVICIOS NO PERSONALES	90.691.600	90.691.600	0	0,00%	0	0,00%		0,00%	0	0,00%	0	0,00%	0	0,00%	90.691.600
4.04	ACTIVOS REALES	1.089.940.584	1.089.940.584	0	0,00%	0	0,00%		0,00%	253.360	0,02%	253.360	0,02%	0	0,00%	1.089.687.224
4.05	ACTIVOS FINANCIEROS															
4.07	TRANSFERENCIAS Y DONACIONES															
4.08	OTROS GASTOS									0	Err:512	0	Err:512	0	Err:512	0
4.10	SERVICIOS DE LA DEUDA															
4.11	DISMINUCIÓN DE PASIVOS															
	Total	**1.180.632.184**	**1.180.632.184**	**0**	**0,00%**	**0**	**0,00%**	**0**	**0,00%**	**253.360**	**0,02%**	**253.360**	**0,02%**	**0**	**0,00%**	**1.180.378.824**

Cifras Estimadas al Cierre del Ejercicio Económico – Financiero año 2015
Fuente: Información suministrada por CORPOELEC

CÓDIGO DEL ENTE: A1291
DENOMINACIÓN DEL ENTE: CORPORACION ELECTRICA NACIONAL S.A.
AÑO: 2015
MES: Junio
CATEGORÍA PRESUPUESTARIA: CONSTRUCCIÓN DE LA PLANTA DE GENERACIÓN TERMOELÉCTRICA ANTONIO JOSÉ DE SUCRE (PLANTA CUMANÁ)

Ejecución Financiera Consolidada Mensual del Proyecto por Partida
(Expresado en Bolívares)

PARTIDAS	DENOMINACIÓN	PRESUPUESTO APROBADO	PRESUPUESTO MODIFICADO	EJECUTADO EN EL MES JUNIO						ACUMULADO AL MES DE JUNIO						DISPONIBILIDAD PRESUPUESTARIA AL CIERRE DEL MES DE JUNIO
				COMPROMISO	%	CAUSADO	%	PAGADO	%	COMPROMISO	%	CAUSADO	%	PAGADO	%	
4.01	GASTOS DE PERSONAL															
4.02	MATERIALES, SUMINISTROS Y MERCANCIAS															
4.03	SERVICIOS NO PERSONALES															
4.04	ACTIVOS REALES	1.412.103.040	1.464.955.540	20.372.041	1,39%	20.372.041	1,39%		0,00%	20.372.041	1,39%	20.372.041	1,39%	0	0,00%	1.444.583.499
4.05	ACTIVOS FINANCIEROS															
4.07	TRANSFERENCIAS Y DONACIONES															
4.08	OTROS GASTOS															
4.10	SERVICIOS DE LA DEUDA															
4.11	DISMINUCIÓN DE PASIVOS															
	Total	**1.412.103.040**	**1.464.955.540**	**20.372.041**	**1,39%**	**20.372.041**	**1,39%**	**0**	**0,00%**	**20.372.041**	**1,39%**	**20.372.041**	**1,39%**	**0**	**0,00%**	**1.444.583.499**

Cifras Estimadas al Cierre del Ejercicio Económico – Financiero año 2015
Fuente: Información suministrada por CORPOELEC

CÓDIGO DEL ENTE: A1291
DENOMINACIÓN DEL ENTE: CORPORACION ELECTRICA NACIONAL S.A.
AÑO: 2015
MES: Junio
CATEGORÍA PRESUPUESTARIA: CONSTRUCCIÓN DE SUBESTACIÓN ENCAPSULADA EN SF6 EN LA ZONA URBANA DE MARACAIBO

Ejecución Financiera Consolidada Mensual del Proyecto por Partida
(Expresado en Bolívares)

PARTIDAS	DENOMINACIÓN	PRESUPUESTO APROBADO	PRESUPUESTO MODIFICADO	EJECUTADO EN EL MES JUNIO						ACUMULADO AL MES DE JUNIO						DISPONIBILIDAD PRESUPUESTARIA AL CIERRE DEL MES DE JUNIO
				COMPROMISO	%	CAUSADO	%	PAGADO	%	COMPROMISO	%	CAUSADO	%	PAGADO	%	
4.01	GASTOS DE PERSONAL															
4.02	MATERIALES, SUMINISTROS Y MERCANCIAS															
4.03	SERVICIOS NO PERSONALES															
4.04	ACTIVOS REALES	641.011.144	975.087.181	15.623.334	1,60%	15.623.334	1,60%		0,00%	15.623.334	1,60%	15.623.334	1,60%	0	0,00%	959.463.847
4.05	ACTIVOS FINANCIEROS															
4.07	TRANSFERENCIAS Y DONACIONES															
4.08	OTROS GASTOS															
4.10	SERVICIOS DE LA DEUDA															
4.11	DISMINUCIÓN DE PASIVOS															
	Total	**641.011.144**	**975.087.181**	**15.623.334**	**1,60%**	**15.623.334**	**1,60%**	**0**	**0,00%**	**15.623.334**	**1,60%**	**15.623.334**	**1,60%**	**0**	**0,00%**	**959.463.847**

Cifras Estimadas al Cierre del Ejercicio Económico – Financiero año 2015
Fuente: Información suministrada por CORPOELEC

CÓDIGO DEL ENTE: A1291
DENOMINACIÓN DEL ENTE: CORPORACION ELECTRICA NACIONAL S.A.
AÑO: 2015
MES: Junio
CATEGORÍA PRESUPUESTARIA: SISTEMA DE TRANSMISIÓN EN 400 KV ASOCIADO A LAS SUBESTACIONES BUENA VISTA Y EL VENADO

Ejecución Financiera Consolidada Mensual del Proyecto por Partida
(Expresado en Bolívares)

PARTIDAS	DENOMINACIÓN	PRESUPUESTO APROBADO	PRESUPUESTO MODIFICADO	EJECUTADO EN EL MES JUNIO						ACUMULADO AL MES DE JUNIO						DISPONIBILIDAD PRESUPUESTARIA AL CIERRE DEL MES DE JUNIO
				COMPROMISO	%	CAUSADO	%	PAGADO	%	COMPROMISO	%	CAUSADO	%	PAGADO	%	
4.01	GASTOS DE PERSONAL															
4.02	MATERIALES, SUMINISTROS Y MERCANCIAS															
4.03	SERVICIOS NO PERSONALES															
4.04	ACTIVOS REALES	100.000.000	138.915	0	0,00%	0	0,00%		0,00%	0	0,00%	0	0,00%	0	0,00%	138.915
4.05	ACTIVOS FINANCIEROS															
4.07	TRANSFERENCIAS Y DONACIONES															
4.08	OTROS GASTOS															
4.10	SERVICIOS DE LA DEUDA															
4.11	DISMINUCIÓN DE PASIVOS															
	Total	**100.000.000**	**138.915**	**0**		**0**		**0**		**0**		**0**		**0**		**138.915**

Cifras Estimadas al Cierre del Ejercicio Económico – Financiero año 2015
Fuente: Información suministrada por CORPOELEC

CÓDIGO DEL ENTE: A1291
DENOMINACIÓN DEL ENTE: CORPORACION ELECTRICA NACIONAL S.A.
AÑO: 2015
MES: Junio
CATEGORÍA PRESUPUESTARIA: CONSTRUCCIÓN DEL DESARROLLO HIDROELÉCTRICO EL CHORRIN

Ejecución Financiera Consolidada Mensual del Proyecto por Partida
(Expresado en Bolívares)

PARTIDAS	DENOMINACIÓN	PRESUPUESTO APROBADO	PRESUPUESTO MODIFICADO	EJECUTADO EN EL MES JUNIO						ACUMULADO AL MES DE JUNIO						DISPONIBILIDAD PRESUPUESTARIA AL CIERRE DEL MES DE JUNIO
				COMPROMISO	%	CAUSADO	%	PAGADO	%	COMPROMISO	%	CAUSADO	%	PAGADO	%	
4.01	GASTOS DE PERSONAL															
4.02	MATERIALES, SUMINISTROS Y MERCANCIAS															
4.03	SERVICIOS NO PERSONALES															
4.04	ACTIVOS REALES	0	5.733.000	0	0,00%	0	0,00%		0,00%	0	0,00%	0	0,00%	0	0,00%	5.733.000
4.05	ACTIVOS FINANCIEROS															
4.07	TRANSFERENCIAS Y DONACIONES															
4.08	OTROS GASTOS															
4.10	SERVICIOS DE LA DEUDA															
4.11	DISMINUCIÓN DE PASIVOS															
	Total	**0**	**5.733.000**	**0**		**0**		**0**		**0**		**0**		**0**		**5.733.000**

Cifras Estimadas al Cierre del Ejercicio Económico – Financiero año 2015
Fuente: Información suministrada por CORPOELEC

CÓDIGO DEL ENTE: A1291
DENOMINACIÓN DEL ENTE: CORPORACION ELECTRICA NACIONAL S.A.
AÑO: 2015
MES: Junio
CATEGORÍA PRESUPUESTARIA: CONSTRUCCIÓN DE LA CENTRAL HIDROELÉCTRICA FABRICIO OJEDA (LA VUELTOSA)

Ejecución Financiera Consolidada Mensual del Proyecto por Partida
(Expresado en Bolívares)

PARTIDAS	DENOMINACIÓN	PRESUPUESTO APROBADO	PRESUPUESTO MODIFICADO	EJECUTADO EN EL MES JUNIO						ACUMULADO AL MES DE JUNIO						DISPONIBILIDAD PRESUPUESTARIA AL CIERRE DEL MES DE JUNIO
				COMPROMISO	%	CAUSADO	%	PAGADO	%	COMPROMISO	%	CAUSADO	%	PAGADO	%	
4.01	GASTOS DE PERSONAL															
4.02	MATERIALES, SUMINISTROS Y MERCANCIAS															
4.03	SERVICIOS NO PERSONALES															
4.04	ACTIVOS REALES	0	698.624.129	0	0,00%	0	0,00%		0,00%	0	0,00%	0	0,00%	0	0,00%	698.624.129
4.05	ACTIVOS FINANCIEROS															
4.07	TRANSFERENCIAS Y DONACIONES															
4.08	OTROS GASTOS															
4.10	SERVICIOS DE LA DEUDA															
4.11	DISMINUCIÓN DE PASIVOS															
	Total	**0**	**698.624.129**	**0**	**0,00%**	**0**	**0,00%**	**0**	**0,00%**	**0**	**0,00%**	**0**	**0,00%**	**0**	**0,00%**	**698.624.129**

Cifras Estimadas al Cierre del Ejercicio Económico – Financiero año 2015
Fuente: Información suministrada por CORPOELEC

CÓDIGO DEL ENTE: A1291
DENOMINACIÓN DEL ENTE: CORPORACION ELECTRICA NACIONAL S.A.
AÑO: 2015
MES: Junio
CATEGORÍA PRESUPUESTARIA: CONSTRUCCIÓN PLANTA DE GENERACIÓN TERMOELÉCTRICA DON LUIS ZAMBRANO (EL VIGIA)

Ejecución Financiera Consolidada Mensual del Proyecto por Partida
(Expresado en Bolívares)

PARTIDAS	DENOMINACIÓN	PRESUPUESTO APROBADO	PRESUPUESTO MODIFICADO	EJECUTADO EN EL MES JUNIO						ACUMULADO AL MES DE JUNIO						DISPONIBILIDAD PRESUPUESTARIA AL CIERRE DEL MES DE JUNIO
				COMPROMISO	%	CAUSADO	%	PAGADO	%	COMPROMISO	%	CAUSADO	%	PAGADO	%	
4.01	GASTOS DE PERSONAL															
4.02	MATERIALES, SUMINISTROS Y MERCANCIAS															
4.03	SERVICIOS NO PERSONALES															
4.04	ACTIVOS REALES	1.415.993.389	2.558.243.240	0	0,00%	0	0,00%		0,00%	7.280.283	0,28%	7.280.283	0,28%	0	0,00%	2.550.962.957
4.05	ACTIVOS FINANCIEROS															
4.07	TRANSFERENCIAS Y DONACIONES															
4.08	OTROS GASTOS															
4.10	SERVICIOS DE LA DEUDA															
4.11	DISMINUCIÓN DE PASIVOS															
	Total	**1.415.993.389**	**2.558.243.240**	**0**	**0,00%**	**0**	**0,00%**	**0**	**0,00%**	**7.280.283**	**0,28%**	**7.280.283**	**0,28%**	**0**	**0,00%**	**2.550.962.957**

Cifras Estimadas al Cierre del Ejercicio Económico – Financiero año 2015
Fuente: Información suministrada por CORPOELEC

CÓDIGO DEL ENTE: A1291
DENOMINACIÓN DEL ENTE: CORPORACION ELECTRICA NACIONAL S.A.
AÑO: 2015
MES: Junio
CATEGORÍA PRESUPUESTARIA: PROYECTO EXPANDIR INFRAESTRUCTURA DE GENERACION TERMOELÉCTRICA REGION CENTRAL

Ejecución Financiera Consolidada Mensual del Proyecto por Partida
(Expresado en Bolívares)

PARTIDAS	DENOMINACIÓN	PRESUPUESTO APROBADO	PRESUPUESTO MODIFICADO	EJECUTADO EN EL MES JUNIO						ACUMULADO AL MES DE JUNIO						DISPONIBILIDAD PRESUPUESTARIA AL CIERRE DEL MES DE JUNIO
				COMPROMISO	%	CAUSADO	%	PAGADO	%	COMPROMISO	%	CAUSADO	%	PAGADO	%	
4.01	GASTOS DE PERSONAL	160.816.788	0	0		0										
4.02	MATERIALES, SUMINISTROS Y MERCANCIAS															
4.03	SERVICIOS NO PERSONALES															
4.04	ACTIVOS REALES	3.409.990.153	3.701.259.676	19.947.153	0,54%	19.947.153	0,54%		0,00%	108.305.276	2,93%	108.305.276	2,93%	0	0,00%	3.592.954.401
4.05	ACTIVOS FINANCIEROS															
4.07	TRANSFERENCIAS Y DONACIONES															
4.08	OTROS GASTOS															
4.10	SERVICIOS DE LA DEUDA															
4.11	DISMINUCIÓN DE PASIVOS															
	Total	**3.570.806.941**	**3.701.259.676**	**19.947.153**	**0,54%**	**19.947.153**	**0,54%**	**0**	**0,00%**	**108.305.276**	**2,93%**	**108.305.276**	**2,93%**	**0**	**0,00%**	**3.592.954.401**

Cifras Estimadas al Cierre del Ejercicio Económico – Financiero año 2015
Fuente: Información suministrada por CORPOELEC

CÓDIGO DEL ENTE: A1291
DENOMINACIÓN DEL ENTE: CORPORACION ELECTRICA NACIONAL S.A.
AÑO: 2015
MES: Junio
CATEGORÍA PRESUPUESTARIA: PROYECTO DE GENERACION DE TERMOELÉCTRICA DE CARÁCTER COMPLEMENTARIO

Ejecución Financiera Consolidada Mensual del Proyecto por Partida
(Expresado en Bolívares)

PARTIDAS	DENOMINACIÓN	PRESUPUESTO APROBADO	PRESUPUESTO MODIFICADO	EJECUTADO EN EL MES JUNIO						ACUMULADO AL MES DE JUNIO						DISPONIBILIDAD PRESUPUESTARIA AL CIERRE DEL MES DE JUNIO
				COMPROMISO	%	CAUSADO	%	PAGADO	%	COMPROMISO	%	CAUSADO	%	PAGADO	%	
4.01	GASTOS DE PERSONAL	210.885.776	0	0		0										
4.02	MATERIALES, SUMINISTROS Y MERCANCIAS															
4.03	SERVICIOS NO PERSONALES															
4.04	ACTIVOS REALES	262.676.588	711.951.372	40.307.420	5,66%	40.307.420	5,66%		0,00%	142.679.571	20,04%	142.679.571	20,04%	0	0,00%	569.271.801
4.05	ACTIVOS FINANCIEROS															
4.07	TRANSFERENCIAS Y DONACIONES															
4.08	OTROS GASTOS															
4.10	SERVICIOS DE LA DEUDA															
4.11	DISMINUCIÓN DE PASIVOS															
	Total	**473.562.364**	**711.951.372**	**40.307.420**	**5,66%**	**40.307.420**	**5,66%**	**0**	**0,00%**	**142.679.571**		**142.679.571**	**20,04%**	**0**	**0,00%**	**569.271.801**

Cifras Estimadas al Cierre del Ejercicio Económico – Financiero año 2015
Fuente: Información suministrada por CORPOELEC

CÓDIGO DEL ENTE: A1291
DENOMINACIÓN DEL ENTE: CORPORACION ELECTRICA NACIONAL S.A.
AÑO: 2015
MES: Junio
CATEGORÍA PRESUPUESTARIA: PROYECTO EXPANDIR Y ADECUAR INFRAESTRUCTURA DE TRANSMISIÓN Y DISTRIBUCIÓN REGIÓN CENTRAL

Ejecución Financiera Consolidada Mensual del Proyecto por Partida
(Expresado en Bolívares)

PARTIDAS	DENOMINACIÓN	PRESUPUESTO APROBADO	PRESUPUESTO MODIFICADO	EJECUTADO EN EL MES JUNIO						ACUMULADO AL MES DE JUNIO						DISPONIBILIDAD PRESUPUESTARIA AL CIERRE DEL MES DE JUNIO
				COMPROMISO	%	CAUSADO	%	PAGADO	%	COMPROMISO	%	CAUSADO	%	PAGADO	%	
4.01	GASTOS DE PERSONAL															
4.02	MATERIALES, SUMINISTROS Y MERCANCIAS															
4.03	SERVICIOS NO PERSONALES															
4.04	ACTIVOS REALES	2.268.661.647	1.945.802.275	50.355.422	2,59%	50.355.422	2,59%		0,00%	50.355.422	2,59%	50.355.422	2,59%	0	0,00%	1.895.446.853
4.05	ACTIVOS FINANCIEROS															
4.07	TRANSFERENCIAS Y DONACIONES															
4.08	OTROS GASTOS															
4.10	SERVICIOS DE LA DEUDA															
4.11	DISMINUCIÓN DE PASIVOS															
	Total	**2.268.661.647**	**1.945.802.275**	**50.355.422**	**2,59%**	**50.355.422**	**2,59%**	**0**		**50.355.422**		**50.355.422**		**0**	**0,00%**	**1.895.446.853**

Cifras Estimadas al Cierre del Ejercicio Económico – Financiero año 2015
Fuente: Información suministrada por CORPOELEC

CÓDIGO DEL ENTE: A1291
DENOMINACIÓN DEL ENTE: CORPORACION ELECTRICA NACIONAL S.A.
AÑO: 2015
MES: Junio
CATEGORÍA PRESUPUESTARIA: PROYECTO EXPANDIR Y ADECUAR INFRAESTRUCTURA DE TRANSMISIÓN Y DISTRIBUCIÓN REGIÓN OCCIDENTAL

Ejecución Financiera Consolidada Mensual del Proyecto por Partida
(Expresado en Bolívares)

PARTIDAS	DENOMINACIÓN	PRESUPUESTO APROBADO	PRESUPUESTO MODIFICADO	EJECUTADO EN EL MES JUNIO						ACUMULADO AL MES DE JUNIO						DISPONIBILIDAD PRESUPUESTARIA AL CIERRE DEL MES DE JUNIO
				COMPROMISO	%	CAUSADO	%	PAGADO	%	COMPROMISO	%	CAUSADO	%	PAGADO	%	
4.01	GASTOS DE PERSONAL															
4.02	MATERIALES, SUMINISTROS Y MERCANCIAS															
4.03	SERVICIOS NO PERSONALES															
4.04	ACTIVOS REALES	2.629.340.350	1.243.734.109	9.397.318	0,76%	9.397.318	0,76%		0,00%	84.354.616	6,78%	84.354.616	6,78%	0	0,00%	1.159.379.492
4.05	ACTIVOS FINANCIEROS															
4.07	TRANSFERENCIAS Y DONACIONES															
4.08	OTROS GASTOS															
4.10	SERVICIOS DE LA DEUDA															
4.11	DISMINUCIÓN DE PASIVOS															
	Total	**2.629.340.350**	**1.243.734.109**	**9.397.318**	**0,76%**	**9.397.318**	**0,76%**	**0**	**0,00%**	**84.354.616**	**6,78%**	**84.354.616**	**6,78%**	**0**	**0,00%**	**1.159.379.492**

Cifras Estimadas al Cierre del Ejercicio Económico – Financiero año 2015
Fuente: Información suministrada por CORPOELEC

CÓDIGO DEL ENTE: A1291
DENOMINACIÓN DEL ENTE: CORPORACION ELECTRICA NACIONAL S.A.
AÑO: 2015
MES: Junio
CATEGORÍA PRESUPUESTARIA: PROYECTO EXPANDIR Y ADECUAR INFRAESTRUCTURA DE TRANSMISIÓN Y DISTRIBUCIÓN REGIÓN SUR-OCCIDENTAL

Ejecución Financiera Consolidada Mensual del Proyecto por Partida
(Expresado en Bolívares)

PARTIDAS	DENOMINACIÓN	PRESUPUESTO APROBADO	PRESUPUESTO MODIFICADO	EJECUTADO EN EL MES JUNIO						ACUMULADO AL MES DE JUNIO						DISPONIBILIDAD PRESUPUESTARIA AL CIERRE DEL MES DE JUNIO
				COMPROMISO	%	CAUSADO	%	PAGADO	%	COMPROMISO	%	CAUSADO	%	PAGADO	%	
4.01	GASTOS DE PERSONAL															
4.02	MATERIALES, SUMINISTROS Y MERCANCIAS															
4.03	SERVICIOS NO PERSONALES															
4.04	ACTIVOS REALES	0	475.815.670	0	0,00%	0	0,00%		0,00%	0	0,00%	0	0,00%	0	0,00%	475.815.670
4.05	ACTIVOS FINANCIEROS															
4.07	TRANSFERENCIAS Y DONACIONES															
4.08	OTROS GASTOS															
4.10	SERVICIOS DE LA DEUDA															
4.11	DISMINUCIÓN DE PASIVOS															
	Total	**0**	**475.815.670**	**0**	**0,00%**	**0**	**0,00%**	**0**	**0,00%**	**0**	**0,00%**	**0**	**0,00%**	**0**	**0,00%**	**475.815.670**

Cifras Estimadas al Cierre del Ejercicio Económico – Financiero año 2015
Fuente: Información suministrada por CORPOELEC

CÓDIGO DEL ENTE: A1291
DENOMINACIÓN DEL ENTE: CORPORACION ELECTRICA NACIONAL S.A.
AÑO: 2015
MES: Junio
CATEGORÍA PRESUPUESTARIA: PROYECTO EXPANDIR Y ADECUAR INFRAESTRUCTURA DE TRANSMISIÓN Y DISTRIBUCIÓN REGIÓN ORIENTAL

Ejecución Financiera Consolidada Mensual del Proyecto por Partida
(Expresado en Bolívares)

PARTIDAS	DENOMINACIÓN	PRESUPUESTO APROBADO	PRESUPUESTO MODIFICADO	EJECUTADO EN EL MES JUNIO						ACUMULADO AL MES DE JUNIO						DISPONIBILIDAD PRESUPUESTARIA AL CIERRE DEL MES DE JUNIO
				COMPROMISO	%	CAUSADO	%	PAGADO	%	COMPROMISO	%	CAUSADO	%	PAGADO	%	
4.01	GASTOS DE PERSONAL															
4.02	MATERIALES, SUMINISTROS Y MERCANCIAS															
4.03	SERVICIOS NO PERSONALES															
4.04	ACTIVOS REALES	2.261.442.731	3.541.222.763	0	0,00%	0	0,00%		0,00%	14.048.182	0,40%	14.048.182	0,40%	0	0,00%	3.527.174.580
4.05	ACTIVOS FINANCIEROS															
4.07	TRANSFERENCIAS Y DONACIONES															
4.08	OTROS GASTOS															
4.10	SERVICIOS DE LA DEUDA															
4.11	DISMINUCIÓN DE PASIVOS															
	Total	**2.261.442.731**	**3.541.222.763**	**0**	**0,00%**	**0**	**0,00%**	**0**	**0,00%**	**14.048.182**	**0,40%**	**14.048.182**	**0,40%**	**0**	**0,00%**	**3.527.174.580**

Cifras Estimadas al Cierre del Ejercicio Económico – Financiero año 2015
Fuente: Información suministrada por CORPOELEC

CÓDIGO DEL ENTE: A1291
DENOMINACIÓN DEL ENTE: CORPORACION ELECTRICA NACIONAL S.A.
AÑO: 2015
MES: Junio
CATEGORÍA PRESUPUESTARIA: PROYECTO AMPLIACIÓN Y ADECUACIÓN DE LAS EDIFICACIONES ADMINISTRATIVAS DE CORPOELEC 2014 – 2017

Ejecución Financiera Consolidada Mensual del Proyecto por Partida
(Expresado en Bolívares)

PARTIDAS	DENOMINACIÓN	PRESUPUESTO APROBADO	PRESUPUESTO MODIFICADO	EJECUTADO EN EL MES JUNIO						ACUMULADO AL MES DE JUNIO						DISPONIBILIDAD PRESUPUESTARIA AL CIERRE DEL MES DE JUNIO
				COMPROMISO	%	CAUSADO	%	PAGADO	%	COMPROMISO	%	CAUSADO	%	PAGADO	%	
4.01	GASTOS DE PERSONAL															
4.02	MATERIALES, SUMINISTROS Y MERCANCIAS															
4.03	SERVICIOS NO PERSONALES															
4.04	ACTIVOS REALES	185.040.000	185.040.000	0	0,00%	0	0,00%		0,00%	0	0,00%	0	0,00%	0	0,00%	185.040.000
4.05	ACTIVOS FINANCIEROS															
4.07	TRANSFERENCIAS Y DONACIONES															
4.08	OTROS GASTOS															
4.10	SERVICIOS DE LA DEUDA															
4.11	DISMINUCIÓN DE PASIVOS															
	Total	**185.040.000**	**185.040.000**	**0**	**0,00%**	**0**	**0,00%**	**0**	**0,00%**	**0**	**0,00%**	**0**	**0,00%**	**0**	**0,00%**	**185.040.000**

Cifras Estimadas al Cierre del Ejercicio Económico – Financiero año 2015
Fuente: Información suministrada por CORPOELEC

CÓDIGO DEL ENTE: A1291
DENOMINACIÓN DEL ENTE: CORPORACION ELECTRICA NACIONAL S.A.
AÑO: 2015
MES: Junio
CATEGORÍA PRESUPUESTARIA: CONSOLIDACION DE LOS SISTEMAS DE TRANSMISION EN LAS REGIONES OCCIDENTAL Y ORIENTAL Y MEJORAS EN LAS REDES DE DISTRIBUCION A NIVEL NACIONAL

Ejecución Financiera Consolidada Mensual del Proyecto por Partida
(Expresado en Bolívares)

PARTIDAS	DENOMINACIÓN	PRESUPUESTO APROBADO	PRESUPUESTO MODIFICADO	EJECUTADO EN EL MES JUNIO						ACUMULADO AL MES DE JUNIO						DISPONIBILIDAD PRESUPUESTARIA AL CIERRE DEL MES DE JUNIO
				COMPROMISO	%	CAUSADO	%	PAGADO	%	COMPROMISO	%	CAUSADO	%	PAGADO	%	
4.01	GASTOS DE PERSONAL															
4.02	MATERIALES, SUMINISTROS Y MERCANCIAS															
4.03	SERVICIOS NO PERSONALES															
4.04	ACTIVOS REALES	1.260.819.041	2.415.882.805	6.416.257	0,27%	6.416.257	0,27%		0,00%	147.439.196	6,10%	147.439.196	6,10%	0	0,00%	2.268.443.609
4.05	ACTIVOS FINANCIEROS															
4.07	TRANSFERENCIAS Y DONACIONES															
4.08	OTROS GASTOS															
4.10	SERVICIOS DE LA DEUDA															
4.11	DISMINUCIÓN DE PASIVOS															
	Total	**1.260.819.041**	**2.415.882.805**	**6.416.257**	**0,27%**	**6.416.257**	**0,27%**	**0**	**0,00%**	**147.439.196**	**6,10%**	**147.439.196**	**6,10%**	**0**	**0,00%**	**2.268.443.609**

Cifras Estimadas al Cierre del Ejercicio Económico – Financiero año 2015
Fuente: Información suministrada por CORPOELEC

CÓDIGO DEL ENTE: A1291
DENOMINACIÓN DEL ENTE: CORPORACION ELECTRICA NACIONAL S.A.
AÑO: 2015
MES: Junio
CATEGORÍA PRESUPUESTARIA: OBRAS NUEVAS TERMOZULIA II

Ejecución Financiera Consolidada Mensual del Proyecto por Partida
(Expresado en Bolívares)

PARTIDAS	DENOMINACIÓN	PRESUPUESTO APROBADO	PRESUPUESTO MODIFICADO	EJECUTADO EN EL MES JUNIO						ACUMULADO AL MES DE JUNIO						DISPONIBILIDAD PRESUPUESTARIA AL CIERRE DEL MES DE JUNIO
				COMPROMISO	%	CAUSADO	%	PAGADO	%	COMPROMISO	%	CAUSADO	%	PAGADO	%	
4.01	GASTOS DE PERSONAL															
4.02	MATERIALES, SUMINISTROS Y MERCANCIAS															
4.03	SERVICIOS NO PERSONALES															
4.04	ACTIVOS REALES	1.587.635.417	134.032.500	0	0,00%	0	0,00%		0,00%	0	0,00%	0	0,00%	0	0,00%	134.032.500
4.05	ACTIVOS FINANCIEROS															
4.07	TRANSFERENCIAS Y DONACIONES															
4.08	OTROS GASTOS															
4.10	SERVICIOS DE LA DEUDA															
4.11	DISMINUCIÓN DE PASIVOS															
	Total	**1.587.635.417**	**134.032.500**	**0**	**0,00%**	**0**	**0,00%**	**0**	**0,00%**	**0**	**0,00%**	**0**	**0,00%**	**0**	**0,00%**	**134.032.500**

*Cifras Estimadas al Cierre del Ejercicio Económico – Financiero año 2015
Fuente: Información suministrada por CORPOELEC

CÓDIGO DEL ENTE: A1291
DENOMINACIÓN DEL ENTE: CORPORACION ELECTRICA NACIONAL S.A.
AÑO: 2015
MES: Junio
CATEGORÍA PRESUPUESTARIA: EXPANSION DE LOS VALLES DEL TUY

Ejecución Financiera Consolidada Mensual del Proyecto por Partida
(Expresado en Bolívares)

PARTIDAS	DENOMINACIÓN	PRESUPUESTO APROBADO	PRESUPUESTO MODIFICADO	EJECUTADO EN EL MES JUNIO						ACUMULADO AL MES DE JUNIO						DISPONIBILIDAD PRESUPUESTARIA AL CIERRE DEL MES DE JUNIO
				COMPROMISO	%	CAUSADO	%	PAGADO	%	COMPROMISO	%	CAUSADO	%	PAGADO	%	
4.01	GASTOS DE PERSONAL															
4.02	MATERIALES, SUMINISTROS Y MERCANCIAS															
4.03	SERVICIOS NO PERSONALES															
4.04	ACTIVOS REALES	343.196.571	343.196.571	0	0,00%	0	0,00%		0,00%	0	0,00%	0	0,00%	0	0,00%	343.196.571
4.05	ACTIVOS FINANCIEROS															
4.07	TRANSFERENCIAS Y DONACIONES															
4.08	OTROS GASTOS															
4.10	SERVICIOS DE LA DEUDA															
4.11	DISMINUCIÓN DE PASIVOS															
	Total	**343.196.571**	**343.196.571**	**0**	**0,00%**	**0**	**0,00%**	**0**	**0,00%**	**0**	**0,00%**	**0**	**0,00%**	**0**	**0,00%**	**343.196.571**

Cifras Estimadas al Cierre del Ejercicio Económico – Financiero año 2015
Fuente: Información suministrada por CORPOELEC

CÓDIGO DEL ENTE: A1291
DENOMINACIÓN DEL ENTE: CORPORACION ELECTRICA NACIONAL S.A.
AÑO: 2015
MES: Junio
CATEGORÍA PRESUPUESTARIA: SUMINISTRO E INSTALACION DE CABLE SUBLACUSTRE A 400KV EN EL LAGO DE MARACAIBO

Ejecución Financiera Consolidada Mensual del Proyecto por Partida
(Expresado en Bolivares)

PARTIDAS	DENOMINACIÓN	PRESUPUESTO APROBADO	PRESUPUESTO MODIFICADO	EJECUTADO EN EL MES JUNIO						ACUMULADO AL MES DE JUNIO						DISPONIBILIDAD PRESUPUESTARIA AL CIERRE DEL MES DE JUNIO
				COMPROMISO	%	CAUSADO	%	PAGADO	%	COMPROMISO	%	CAUSADO	%	PAGADO	%	
4.01	GASTOS DE PERSONAL															
4.02	MATERIALES, SUMINISTROS Y MERCANCIAS															
4.03	SERVICIOS NO PERSONALES															
4.04	ACTIVOS REALES	923.977.460	923.977.460	0	0,00%	0	0,00%		0,00%	0	0,00%	0	0,00%	0	0,00%	923.977.460
4.05	ACTIVOS FINANCIEROS															
4.07	TRANSFERENCIAS Y DONACIONES															
4.08	OTROS GASTOS															
4.10	SERVICIOS DE LA DEUDA															
4.11	DISMINUCIÓN DE PASIVOS															
	Total	**923.977.460**	**923.977.460**	**0**	**0,00%**	**0**	**0,00%**	**0**	**0,00%**	**0**	**0,00%**	**0**	**0,00%**	**0**	**0,00%**	**923.977.460**

Cifras Estimadas al Cierre del Ejercicio Económico – Financiero año 2015
Fuente: Información suministrada por CORPOELEC

CÓDIGO DEL ENTE: A1291
DENOMINACIÓN DEL ENTE: CORPORACION ELECTRICA NACIONAL S.A.
AÑO: 2015
MES: Junio
CATEGORÍA PRESUPUESTARIA: SISTEMA DE TRANSMISIÓN ANGOSTURA 400/115 KV

Ejecución Financiera Consolidada Mensual del Proyecto por Partida
(Expresado en Bolívares)

PARTIDAS	DENOMINACIÓN	PRESUPUESTO APROBADO	PRESUPUESTO MODIFICADO	EJECUTADO EN EL MES JUNIO						ACUMULADO AL MES DE JUNIO						DISPONIBILIDAD PRESUPUESTARIA AL CIERRE DEL MES DE JUNIO
				COMPROMISO	%	CAUSADO	%	PAGADO	%	COMPROMISO	%	CAUSADO	%	PAGADO	%	
4.01	GASTOS DE PERSONAL															
4.02	MATERIALES, SUMINISTROS Y MERCANCIAS															
4.03	SERVICIOS NO PERSONALES															
4.04	ACTIVOS REALES	1.211.585.322	1.211.585.322	0	0,00%	0	0,00%		0,00%	923.414.673	76,22%	923.414.673	76,22%	0	0,00%	288.170.649
4.05	ACTIVOS FINANCIEROS															
4.07	TRANSFERENCIAS Y DONACIONES															
4.08	OTROS GASTOS															
4.10	SERVICIOS DE LA DEUDA															
4.11	DISMINUCIÓN DE PASIVOS															
	Total	**1.211.585.322**	**1.211.585.322**	**0**	**0,00%**	**0**	**0,00%**	**0**	**0,00%**	**923.414.673**	**76,22%**	**923.414.673**	**76,22%**	**0**	**0,00%**	**288.170.649**

Cifras Estimadas al Cierre del Ejercicio Económico – Financiero año 2015
Fuente: Información suministrada por CORPOELEC

CÓDIGO DEL ENTE: A1291
DENOMINACIÓN DEL ENTE: CORPORACION ELECTRICA NACIONAL S.A.
AÑO: 2015
MES: Junio
CATEGORÍA PRESUPUESTARIA: ESTUDIOS DE PREINVERSIÓN PARA EL SECTOR ELÉCTRICO NACIONAL

Ejecución Financiera Consolidada Mensual del Proyecto por Partida
(Expresado en Bolívares)

PARTIDAS	DENOMINACIÓN	PRESUPUESTO APROBADO	PRESUPUESTO MODIFICADO	EJECUTADO EN EL MES JUNIO						ACUMULADO AL MES DE JUNIO						DISPONIBILIDAD PRESUPUESTARIA AL CIERRE DEL MES DE JUNIO
				COMPROMISO	%	CAUSADO	%	PAGADO	%	COMPROMISO	%	CAUSADO	%	PAGADO	%	
4.01	GASTOS DE PERSONAL															
4.02	MATERIALES, SUMINISTROS Y MERCANCIAS															
4.03	SERVICIOS NO PERSONALES															
4.04	ACTIVOS REALES	50.000.000	0	0		0										
4.05	ACTIVOS FINANCIEROS															
4.07	TRANSFERENCIAS Y DONACIONES															
4.08	OTROS GASTOS															
4.10	SERVICIOS DE LA DEUDA															
4.11	DISMINUCIÓN DE PASIVOS															
	Total	**50.000.000**	**0**	**0**	**0,00%**	**0**	**0,00%**	**0**	**0,00%**	**0**	**0,00%**	**0**	**0,00%**	**0**	**0,00%**	**0**

Cifras Estimadas al Cierre del Ejercicio Económico – Financiero año 2015
Fuente: Información suministrada por CORPOELEC

CÓDIGO DEL ENTE: A1291
DENOMINACIÓN DEL ENTE: CORPORACION ELECTRICA NACIONAL S.A.
AÑO: 2015
MES: Junio
CATEGORÍA PRESUPUESTARIA: ACCIÓN CENTRALIZADA

Ejecución Financiera Consolidada Mensual del Proyecto por Partida
(Expresado en Bolívares)

PARTIDAS	DENOMINACIÓN	PRESUPUESTO APROBADO	PRESUPUESTO MODIFICADO	EJECUTADO EN EL MES JUNIO						ACUMULADO AL MES DE JUNIO						DISPONIBILIDAD PRESUPUESTARIA AL CIERRE DEL MES DE JUNIO
				COMPROMISO	%	CAUSADO	%	PAGADO	%	COMPROMISO	%	CAUSADO	%	PAGADO	%	
4.01	GASTOS DE PERSONAL	17.862.623.196	13.057.620.987	611.463.033	4,68%	611.463.033	4,68%	569.333.230	4,36%	3.426.423.646	26,24%	3.426.423.646	26,24%	3.190.343.057	24,43%	9.631.197.341
4.02	MATERIALES, SUMINISTROS Y MERCANCIAS	1.280.315.319	1.390.052.314	13.997.592	1,01%	13.997.592	1,01%	13.997.592	1,01%	69.199.069	4,98%	69.199.069	4,98%	31.602.667	2,27%	1.320.853.245
4.03	SERVICIOS NO PERSONALES	8.072.774.017	4.029.217.309	696.675.338	17,29%	696.675.338	17,29%	360.115.481	8,94%	2.838.135.408	70,44%	2.838.135.408	70,44%	1.579.155.219	39,19%	1.191.081.901
4.04	ACTIVOS REALES	2.450.421.652	4.468.484.791	83.601.064	1,87%	83.601.064	1,87%	0	0,00%	133.164.794	2,98%	133.164.794	2,98%	0	0,00%	4.335.319.997
4.05	ACTIVOS FINANCIEROS	2.458.103.098	7.136.981.936	617.642.604	8,65%	617.642.604	8,65%	0	0,00%	7.136.981.936	100,00%	7.136.981.936	100,00%	0	0,00%	0
4.07	TRANSFERENCIAS Y DONACIONES	1.459.899.349	1.459.899.349	0	0,00%	0	0,00%	0	0,00%	1.224.256.397	83,86%	1.224.256.397	83,86%	1.254.773	0,09%	235.642.952
4.08	OTROS GASTOS	3.324.566.815	5.170.984.522	385.308.514	7,45%	385.308.514	7,45%	0	0,00%	1.941.258.721	37,54%	1.941.258.721	37,54%	114.924	0,00%	3.229.725.801
4.10	SERVICIOS DE LA DEUDA															
4.11	DISMINUCIÓN DE PASIVOS	1.706.413.524	0	0	0,00%	0	0,00%	0	0,00%	0	0,00%	0	0,00%	0	0,00%	0
4.12	DISMINUCION DE PATRIMONIO															
	Total	**38.615.116.969**	**36.713.241.208**	**2.408.688.147**	**6,56%**	**2.408.688.147**	**6,56%**	**943.446.303**	**2,57%**	**16.769.419.970**	**45,68%**	**16.769.419.970**	**45,68%**	**4.802.470.639**	**13,08%**	**19.943.821.236**

Cifras Estimadas al Cierre del Ejercicio Económico – Financiero año 2015
Fuente: Información suministrada por CORPOELEC

CÓDIGO DEL ENTE: A1291
DENOMINACIÓN DEL ENTE: CORPORACION ELECTRICA NACIONAL S.A.
AÑO: 2015
MES: Junio
CATEGORÍA PRESUPUESTARIA: DIRECCION Y COORDINACION DE LOS GASTOS DE LOS TRABAJADORES

Ejecución Financiera Consolidada Mensual del Proyecto por Partida
(Expresado en Bolívares)

PARTIDAS	DENOMINACIÓN	PRESUPUESTO APROBADO	PRESUPUESTO MODIFICADO	EJECUTADO EN EL MES JUNIO						ACUMULADO AL MES DE JUNIO						DISPONIBILIDAD PRESUPUESTARIA AL CIERRE DEL MES DE JUNIO
				COMPROMISO	%	CAUSADO	%	PAGADO	%	COMPROMISO	%	CAUSADO	%	PAGADO	%	
4.01	GASTOS DE PERSONAL	17.862.623.196	13.057.620.987	611.463.033	4,68%	611.463.033	4,68%	569.333.230	4,36%	3.426.423.646	26,24%	3.426.423.646	26,24%	3.190.343.057	24,43%	9.631.197.341
4.02	MATERIALES, SUMINISTROS Y MERCANCIAS															
4.03	SERVICIOS NO PERSONALES															
4.04	ACTIVOS REALES															
4.05	ACTIVOS FINANCIEROS															
4.07	TRANSFERENCIAS Y DONACIONES															
4.08	OTROS GASTOS															
4.10	SERVICIOS DE LA DEUDA															
4.11	DISMINUCIÓN DE PASIVOS															
	Total	**17.862.623.196**	**13.057.620.987**	**611.463.033**	**4,68%**	**611.463.033**	**4,68%**	**569.333.230**	**4,36%**	**3.426.423.646**	**26,24%**	**3.426.423.646**	**26,24%**	**3.190.343.057**	**24,43%**	**9.631.197.341**

*Cifras Estimadas al Cierre del Ejercicio Económico – Financiero año 2015
Fuente: Información suministrada por CORPOELEC

CÓDIGO DEL ENTE: A1291
DENOMINACIÓN DEL ENTE: CORPORACION ELECTRICA NACIONAL S.A.
AÑO: 2015
MES: Junio
CATEGORÍA PRESUPUESTARIA: GESTIÓN ADMINISTRATIVA

Ejecución Financiera Consolidada Mensual del Proyecto por Partida
(Expresado en Bolívares)

PARTIDAS	DENOMINACIÓN	PRESUPUESTO APROBADO	PRESUPUESTO MODIFICADO	EJECUTADO EN EL MES JUNIO						ACUMULADO AL MES DE JUNIO						DISPONIBILIDAD PRESUPUESTARIA AL CIERRE DEL MES DE JUNIO
				COMPROMISO	%	CAUSADO	%	PAGADO	%	COMPROMISO	%	CAUSADO	%	PAGADO	%	
4.01	GASTOS DE PERSONAL															
4.02	MATERIALES, SUMINISTROS Y MERCANCIAS	1.280.315.319	1.390.052.314	13.997.592	1,01%	13.997.592	1,01%	13.997.592	1,01%	69.199.069	4,98%	69.199.069	4,98%	31.602.667	2,27%	1.320.853.245
4.03	SERVICIOS NO PERSONALES	8.072.774.017	4.029.217.309	696.675.338	17,29%	696.675.338	17,29%	360.115.481	8,94%	2.838.135.408	70,44%	2.838.135.408	70,44%	1.579.155.219	39,19%	1.191.081.901
4.04	ACTIVOS REALES	2.450.421.652	4.468.484.791	83.601.064	1,87%	83.601.064	1,87%	0	0,00%	133.164.794	2,98%	133.164.794	2,98%	0	0,00%	4.335.319.997
4.05	ACTIVOS FINANCIEROS	2.458.103.096	7.136.981.936	617.642.604	8,65%	617.642.604	8,65%		0,00%	7.136.981.936	100,00%	7.136.981.936	100,00%	0	0,00%	0
4.07	TRANSFERENCIAS Y DONACIONES	21.887.317	21.887.317	0	0,00%	0	0,00%		0,00%	8.573.806	39,17%	8.573.806	39,17%	1.254.773	5,73%	13.313.511
4.08	OTROS GASTOS	3.324.566.815	5.170.984.522	385.308.514	7,45%	385.308.514	7,45%		0,00%	1.941.258.721	37,54%	1.941.258.721	37,54%	114.924	0,00%	3.229.725.801
4.10	SERVICIOS DE LA DEUDA															
4.11	DISMINUCIÓN DE PASIVOS	1.706.413.524	0	0	0,00%	0										
4.12	DISMINUCION DE PATRIMONIO															
	Total	**19.314.481.741**	**22.217.608.188**	**1.797.225.113**	**8,09%**	**1.797.225.113**	**8,09%**	**374.113.073**	**1,68%**	**12.127.313.733**	**54,58%**	**12.127.313.733**	**54,58%**	**1.612.127.583**	**7,26%**	**10.090.294.455**

Cifras Estimadas al Cierre del Ejercicio Económico – Financiero año 2015
Fuente: Información suministrada por CORPOELEC

CÓDIGO DEL ENTE: A1291
DENOMINACIÓN DEL ENTE: CORPORACION ELECTRICA NACIONAL S.A.
AÑO: 2015
MES: Junio
CATEGORÍA PRESUPUESTARIA: PREVISION y PROTECCION SOCIAL

Ejecución Financiera Consolidada Mensual del Proyecto por Partida
(Expresado en Bolívares)

PARTIDAS	DENOMINACIÓN	PRESUPUESTO APROBADO	PRESUPUESTO MODIFICADO	EJECUTADO EN EL MES JUNIO						ACUMULADO AL MES DE JUNIO						DISPONIBILIDAD PRESUPUESTARIA AL CIERRE DEL MES DE JUNIO
				COMPROMISO	%	CAUSADO	%	PAGADO	%	COMPROMISO	%	CAUSADO	%	PAGADO	%	
4.01	GASTOS DE PERSONAL															
4.02	MATERIALES, SUMINISTROS Y MERCANCIAS															
4.03	SERVICIOS NO PERSONALES															
4.04	ACTIVOS REALES															
4.05	ACTIVOS FINANCIEROS															
4.07	TRANSFERENCIAS Y DONACIONES	1.438.012.032	1.438.012.032	0	0,00%	0	0,00%		0,00%	1.215.682.591	84,54%	1.215.682.591	84,54%	0	0,00%	222.329.441
4.08	OTROS GASTOS															
4.10	SERVICIOS DE LA DEUDA															
4.11	DISMINUCIÓN DE PASIVOS															
	Total	**1.438.012.032**	**1.438.012.032**	**0**	**0,00%**	**0**	**0,00%**	**0**	**0,00%**	**1.215.682.591**	**84,54%**	**1.215.682.591**	**84,54%**	**0**	**0,00%**	**222.329.441**

Cifras Estimadas al Cierre del Ejercicio Económico – Financiero año 2015
Fuente: Información suministrada por CORPOELEC

CÓDIGO DEL ENTE: A1291
DENOMINACIÓN DEL ENTE: CORPORACION ELECTRICA NACIONAL S.A.
AÑO: 2015
MES: Julio
CATEGORÍA PRESUPUESTARIA: CONSOLIDADO MENSUAL DEL ENTE PROYECTO Y ACCIÓN CENTRALIZADA

Ejecución Financiera Consolidada Mensual del Proyecto por Partida
(Expresado en Bolívares)

PARTIDAS	DENOMINACIÓN	PRESUPUESTO APROBADO	PRESUPUESTO MODIFICADO	EJECUTADO EN EL MES JULIO						ACUMULADO AL MES DE JULIO						DISPONIBILIDAD PRESUPUESTARIA AL CIERRE DEL MES DE JULIO
				COMPROMISO	%	CAUSADO	%	PAGADO	%	COMPROMISO	%	CAUSADO	%	PAGADO	%	
4.01	GASTOS DE PERSONAL	39.322.766.792	39.322.766.792	5.204.073.053	13,23%	5.204.073.053	13,23%	4.845.512.420	12,32%	18.578.001.073	47,24%	18.578.001.073	47,24%	17.297.976.799	43,99%	20.744.765.719
4.02	MATERIALES, SUMINISTROS Y MERCANCIAS	8.854.298.692	9.427.567.000	166.037.158	1,76%	166.037.158	1,76%	65.625.448	0,70%	908.376.629	9,64%	908.376.629	9,64%	133.824.735	1,42%	8.519.190.371
4.03	SERVICIOS NO PERSONALES	15.989.468.495	14.236.329.830	1.312.042.421	9,22%	1.312.042.421	9,22%	1.090.661.975	7,66%	5.338.467.757	37,50%	5.338.467.757	37,50%	3.295.445.711	23,15%	8.897.862.073
4.04	ACTIVOS REALES	47.001.452.280	46.614.535.095	1.315.890.307	2,82%	1.315.890.307	2,82%		0,00%	3.475.983.325	7,46%	3.475.983.325	7,46%	89.383	0,00%	43.138.551.770
4.05	ACTIVOS FINANCIEROS	2.458.103.098	7.136.981.936						0,00%	7.136.981.936	100,00%	7.136.981.936	100,00%			0
4.07	TRANSFERENCIAS Y DONACIONES	1.459.899.349	5.057.801.956	1.222.626.229	24,17%	1.222.626.229	24,17%		0,00%	2.446.882.626	48,38%	2.446.882.626	48,38%	1.254.773	0,02%	2.610.919.330
4.08	OTROS GASTOS	5.971.713.805	5.614.228.134	383.500.591	6,83%	383.500.591	6,83%		0,00%	2.327.080.761	41,45%	2.327.080.761	41,45%	771.083	0,01%	3.287.147.373
4.10	SERVICIOS DE LA DEUDA	0	357.485.671	204.508.376	57,21%	204.508.376	57,21%		0,00%	204.508.376	57,21%	204.508.376	57,21%			152.977.295
4.11	DISMINUCIÓN DE PASIVOS	1.706.413.524	270.024.579													270.024.579
4.12	DISMINUCION DE PATRIMONIO	0	0													
	Total	**122.744.116.035**	**128.037.720.993**	**9.808.678.136**	**7,66%**	**9.808.678.136**	**7,66%**	**6.001.799.842**	**4,69%**	**40.416.282.483**	**31,57%**	**40.416.282.483**	**31,57%**	**20.729.362.483**	**16,19%**	**87.621.438.510**

Cifras Estimadas al Cierre del Ejercicio Económico – Financiero año 2015
Fuente: Información suministrada por CORPOELEC

CÓDIGO DEL ENTE: A1291
DENOMINACIÓN DEL ENTE: CORPORACION ELECTRICA NACIONAL S.A.
AÑO: 2015
MES: Julio
CATEGORÍA PRESUPUESTARIA: PROYECTOS

Ejecución Financiera Consolidada Mensual del Proyecto por Partida
(Expresado en Bolívares)

PARTIDAS	DENOMINACIÓN	PRESUPUESTO APROBADO	PRESUPUESTO MODIFICADO	EJECUTADO EN EL MES JULIO						ACUMULADO AL MES DE JULIO						DISPONIBILIDAD PRESUPUESTARIA AL CIERRE DEL MES DE JULIO
				COMPROMISO	%	CAUSADO	%	PAGADO	%	COMPROMISO	%	CAUSADO	%	PAGADO	%	
4.01	GASTOS DE PERSONAL	21.460.143.596	26.265.145.805	3.974.410.892	15,13%	3.974.410.892	15,13%	3.700.573.981	14,09%	13.921.915.266	53,01%	13.921.915.266	53,01%	12.962.695.304	49,35%	12.343.230.539
4.02	MATERIALES, SUMINISTROS Y MERCANCIAS	7.573.983.373	7.903.344.685	138.007.345	1,75%	138.007.345	1,75%	41.127.905	0,52%	811.147.746	10,26%	811.147.746	10,26%	77.724.526	0,98%	7.092.196.939
4.03	SERVICIOS NO PERSONALES	7.896.694.478	8.881.722.519	280.220.301	3,16%	280.220.301	3,16%	286.251.753	3,22%	1.468.510.229	16,53%	1.468.510.229	16,53%	911.880.270	10,27%	7.413.212.290
4.04	ACTIVOS REALES	44.551.030.628	42.146.050.303	1.274.216.175	3,02%	1.274.216.175	3,02%		0,00%	3.301.144.399	7,83%	3.301.144.399	7,83%	89.383	0,00%	38.844.905.905
4.05	ACTIVOS FINANCIEROS															
4.07	TRANSFERENCIAS Y DONACIONES															
4.08	OTROS GASTOS	2.647.146.991	800.729.283	455.613	0,06%	455.613	0,06%		0,00%	2.777.062	0,35%	2.777.062	0,35%	656.159	0,08%	797.952.221
4.10	SERVICIOS DE LA DEUDA									0						
4.11	DISMINUCIÓN DE PASIVOS									0						
	Total	**84.128.999.066**	**85.996.992.596**	**5.667.310.325**	**6,59%**	**5.667.310.325**	**6,59%**	**4.027.953.640**	**4,68%**	**19.505.494.702**	**22,68%**	**19.505.494.702**	**22,68%**	**13.953.045.642**	**16,23%**	**66.491.497.894**

Cifras Estimadas al Cierre del Ejercicio Económico – Financiero año 2015
Fuente: Información suministrada por CORPOELEC

CÓDIGO DEL ENTE: A1291
DENOMINACIÓN DEL ENTE: CORPORACION ELECTRICA NACIONAL S.A.
AÑO: 2015
MES: Julio
CATEGORÍA PRESUPUESTARIA: PROYECTO GENERAR ENERGÍA ELECTRICA

Ejecución Financiera Consolidada Mensual del Proyecto por Partida
(Expresado en Bolívares)

PARTIDAS	DENOMINACIÓN	PRESUPUESTO APROBADO	PRESUPUESTO MODIFICADO	EJECUTADO EN EL MES JULIO						ACUMULADO AL MES DE JULIO						DISPONIBILIDAD PRESUPUESTARIA AL CIERRE DEL MES DE JULIO
				COMPROMISO	%	CAUSADO	%	PAGADO	%	COMPROMISO	%	CAUSADO	%	PAGADO	%	
4.01	GASTOS DE PERSONAL	3.876.940.260	5.780.191.899	796.509.992	13,78%	796.509.992	13,78%	741.630.453	12,83%	2.735.445.799	47,32%	2.735.445.799	47,32%	2.546.973.583	44,06%	3.044.746.101
4.02	MATERIALES, SUMINISTROS Y MERCANCIAS	2.950.274.332	3.623.581.767	77.825.071	2,15%	77.825.071	2,15%	2.240.922	0,06%	490.523.133	13,54%	490.523.133	13,54%	32.829.916	0,91%	3.133.058.633
4.03	SERVICIOS NO PERSONALES	1.773.303.202	1.752.596.731	60.022.169	3,42%	60.022.169	3,42%	35.612.693	2,03%	151.652.060	8,65%	151.652.060	8,65%	99.610.609	5,68%	1.600.944.671
4.04	ACTIVOS REALES	763.990.882	676.574.235	0	0,00%	0	0,00%		0,00%	25.991.820	3,84%	25.991.820	3,84%			650.582.415
4.05	ACTIVOS FINANCIEROS															
4.07	TRANSFERENCIAS Y DONACIONES															
4.08	OTROS GASTOS	461.544.912														
4.10	SERVICIOS DE LA DEUDA															
4.11	DISMINUCIÓN DE PASIVOS															
	Total	**9.826.053.588**	**11.832.944.632**	**934.357.232**	**7,90%**	**934.357.232**	**7,90%**	**779.484.068**	**6,59%**	**3.403.612.812**	**28,76%**	**3.403.612.812**	**28,76%**	**2.679.414.108**	**22,64%**	**8.429.331.820**

Cifras Estimadas al Cierre del Ejercicio Económico – Financiero año 2015
Fuente: Información suministrada por CORPOELEC

CÓDIGO DEL ENTE: A1291
DENOMINACIÓN DEL ENTE: CORPORACION ELECTRICA NACIONAL S.A.
AÑO: 2015
MES: Julio
CATEGORÍA PRESUPUESTARIA: PROYECTO EXPANDIR INFRAESTRUCTURA DE GENERACION TERMOELÉCTRICA REGION ORIENTAL

Ejecución Financiera Consolidada Mensual del Proyecto por Partida
(Expresado en Bolívares)

PARTIDAS	DENOMINACIÓN	PRESUPUESTO APROBADO	PRESUPUESTO MODIFICADO	EJECUTADO EN EL MES JULIO						ACUMULADO AL MES DE JULIO						DISPONIBILIDAD PRESUPUESTARIA AL CIERRE DEL MES DE JULIO
				COMPROMISO	%	CAUSADO	%	PAGADO	%	COMPROMISO	%	CAUSADO	%	PAGADO	%	
4.01	GASTOS DE PERSONAL															
4.02	MATERIALES, SUMINISTROS Y MERCANCIAS															
4.03	SERVICIOS NO PERSONALES															
4.04	ACTIVOS REALES	829.900.000	601.500.000	14.052.940	2,34%	14.052.940	2,34%		0,00%	14.052.940	2,34%	14.052.940	2,34%	0	0,00%	587.447.060
4.05	ACTIVOS FINANCIEROS															
4.07	TRANSFERENCIAS Y DONACIONES															
4.08	OTROS GASTOS	88.328.151	0	0												
4.10	SERVICIOS DE LA DEUDA															
4.11	DISMINUCIÓN DE PASIVOS	0	0	0		0										
	Total	**918.228.151**	**601.500.000**	**14.052.940**	**2,34%**	**14.052.940**	**2,34%**	**0**	**0,00%**	**14.052.940**	**2,34%**	**14.052.940**	**2,34%**	**0**	**0,00%**	**587.447.060**

Cifras Estimadas al Cierre del Ejercicio Económico – Financiero año 2015
Fuente: Información suministrada por CORPOELEC

CÓDIGO DEL ENTE: A1291
DENOMINACIÓN DEL ENTE: CORPORACION ELECTRICA NACIONAL S.A.
AÑO: 2015
MES: Julio
CATEGORÍA PRESUPUESTARIA: PROYECTO EXPANDIR INFRAESTRUCTURA DE GENERACION TERMOELECTRICA REGION OCCIDENTAL

Ejecución Financiera Consolidada Mensual del Proyecto por Partida
(Expresado en Bolívares)

PARTIDAS	DENOMINACIÓN	PRESUPUESTO APROBADO	PRESUPUESTO MODIFICADO	EJECUTADO EN EL MES JULIO						ACUMULADO AL MES DE JULIO						DISPONIBILIDAD PRESUPUESTARIA AL CIERRE DEL MES DE JULIO
				COMPROMISO	%	CAUSADO	%	PAGADO	%	COMPROMISO	%	CAUSADO	%	PAGADO	%	
4.01	GASTOS DE PERSONAL															
4.02	MATERIALES, SUMINISTROS Y MERCANCIAS															
4.03	SERVICIOS NO PERSONALES															
4.04	ACTIVOS REALES	332.839.508	318.824.819	43.080.920	13,51%	43.080.920	13,51%		0,00%	115.958.400	36,37%	115.958.400	36,37%	0	0,00%	202.866.419
4.05	ACTIVOS FINANCIEROS															
4.07	TRANSFERENCIAS Y DONACIONES															
4.08	OTROS GASTOS	52.384.911	0	0												0
4.10	SERVICIOS DE LA DEUDA															
4.11	DISMINUCIÓN DE PASIVOS															
	Total	**385.224.419**	**318.824.819**	**43.080.920**	**13,51%**	**43.080.920**	**13,51%**	**0**	**0,00%**	**115.958.400**	**36,37%**	**115.958.400**	**36,37%**	**0**	**0,00%**	**202.866.419**

Cifras Estimadas al Cierre del Ejercicio Económico – Financiero año 2015
Fuente: Información suministrada por CORPOELEC

CÓDIGO DEL ENTE: A1291
DENOMINACIÓN DEL ENTE: CORPORACION ELECTRICA NACIONAL S.A.
AÑO: 2015
MES: Julio
CATEGORÍA PRESUPUESTARIA: PROYECTO EXPANDIR INFRAESTRUCTURA DE GENERACION ALTERNATIVA

Ejecución Financiera Consolidada Mensual del Proyecto por Partida
(Expresado en Bolívares)

PARTIDAS	DENOMINACIÓN	PRESUPUESTO APROBADO	PRESUPUESTO MODIFICADO	EJECUTADO EN EL MES JULIO						ACUMULADO AL MES DE JULIO						DISPONIBILIDAD PRESUPUESTARIA AL CIERRE DEL MES DE JULIO
				COMPROMISO	%	CAUSADO	%	PAGADO	%	COMPROMISO	%	CAUSADO	%	PAGADO	%	
4.01	GASTOS DE PERSONAL	14.430.564	0	0		0										
4.02	MATERIALES, SUMINISTROS Y MERCANCIAS	2.013.480	2.013.480	0	0,00%	0	0,00%		0,00%	0	0,00%	0	0,00%	0	0,00%	2.013.480
4.03	SERVICIOS NO PERSONALES	253.260	253.260	3.404	1,34%	3.404	1,34%		0,00%	219.627	86,72%	219.627	86,72%	0	0,00%	33.633
4.04	ACTIVOS REALES	237.467.283	524.811.657	0	0,00%	0	0,00%		0,00%	0	0,00%	0	0,00%	0	0,00%	524.811.657
4.05	ACTIVOS FINANCIEROS															
4.07	TRANSFERENCIAS Y DONACIONES															
4.08	OTROS GASTOS	13.416.348	0	0		0										
4.10	SERVICIOS DE LA DEUDA															
4.11	DISMINUCIÓN DE PASIVOS															
	Total	**267.580.935**	**527.078.397**	**3.404**	**0,00%**	**3.404**	**0,00%**	**0**	**0,00%**	**219.627**	**0,04%**	**219.627**	**0,04%**	**0**	**0,00%**	**526.858.770**

Cifras Estimadas al Cierre del Ejercicio Económico – Financiero año 2015
Fuente: Información suministrada por CORPOELEC

CÓDIGO DEL ENTE: A1291
DENOMINACIÓN DEL ENTE: CORPORACION ELECTRICA NACIONAL S.A.
AÑO: 2015
MES: Julio
CATEGORÍA PRESUPUESTARIA: PROYECTO DE MANTENIMIENTO, REHABILITACION Y MEJORAS DE INFRAESTRUCTURA DE GENERACION HIDROELECTRICA

Ejecución Financiera Consolidada Mensual del Proyecto por Partida
(Expresado en Bolívares)

PARTIDAS	DENOMINACIÓN	PRESUPUESTO APROBADO	PRESUPUESTO MODIFICADO	EJECUTADO EN EL MES JULIO						ACUMULADO AL MES DE JULIO						DISPONIBILIDAD PRESUPUESTARIA AL CIERRE DEL MES DE JULIO
				COMPROMISO	%	CAUSADO	%	PAGADO	%	COMPROMISO	%	CAUSADO	%	PAGADO	%	
4.01	GASTOS DE PERSONAL	43.425.264	0	0		0										
4.02	MATERIALES, SUMINISTROS Y MERCANCIAS	8.882.280	6.991.084	0	0,00%	0	0,00%		0,00%	24.786	0,35%	24.786	0,35%	0	0,00%	6.966.298
4.03	SERVICIOS NO PERSONALES	196.350.760	224.101.755	81.214	0,04%	81.214	0,04%		0,00%	4.955.298	2,21%	4.955.298	2,21%	0	0,00%	219.146.457
4.04	ACTIVOS REALES	1.008.507.342	1.283.282.859	33.767.083	2,63%	33.767.083	2,63%		0,00%	36.179.526	2,82%	36.179.526	2,82%	0	0,00%	1.247.103.334
4.05	ACTIVOS FINANCIEROS															
4.07	TRANSFERENCIAS Y DONACIONES															
4.08	OTROS GASTOS	133.837.143	0	0												0
4.10	SERVICIOS DE LA DEUDA															
4.11	DISMINUCIÓN DE PASIVOS															
	Total	**1.391.002.789**	**1.514.375.698**	**33.848.298**	**2,24%**	**33.848.298**	**2,24%**	**0**	**0,00%**	**41.159.610**	**2,72%**	**41.159.610**	**2,72%**	**0**	**0,00%**	**1.473.216.088**

Cifras Estimadas al Cierre del Ejercicio Económico – Financiero año 2015
Fuente: Información suministrada por CORPOELEC

CÓDIGO DEL ENTE: A1291
DENOMINACIÓN DEL ENTE: CORPORACION ELECTRICA NACIONAL S.A.
AÑO: 2015
MES: Julio
CATEGORÍA PRESUPUESTARIA: PROYECTO DE MANTENIMIENTO, REHABILITACION Y MEJORAS DE INSFRAESTRUCTURA DE GENERACION TERMOELECTRICA

Ejecución Financiera Consolidada Mensual del Proyecto por Partida
(Expresado en Bolivares)

PARTIDAS	DENOMINACIÓN	PRESUPUESTO APROBADO	PRESUPUESTO MODIFICADO	EJECUTADO EN EL MES JULIO						ACUMULADO AL MES DE JULIO						DISPONIBILIDAD PRESUPUESTARIA AL CIERRE DEL MES DE JULIO
				COMPROMISO	%	CAUSADO	%	PAGADO	%	COMPROMISO	%	CAUSADO	%	PAGADO	%	
4.01	GASTOS DE PERSONAL	7.471.732	0	0		0										
4.02	MATERIALES, SUMINISTROS Y MERCANCIAS	88.560.524	6.341.612	9.707	0,15%	9.707	0,15%		0,00%	44.716	0,71%	44.716	0,71%	0	0,00%	6.296.896
4.03	SERVICIOS NO PERSONALES	284.651.648	901.094.689	47.778.083	5,30%	47.778.083	5,30%	18.850.000	2,09%	290.301.715	32,22%	290.301.715	32,22%	18.850.000	2,09%	610.792.974
4.04	ACTIVOS REALES	3.951.067.573	2.284.061.572	254.806.078	11,16%	254.806.078	11,16%	0	0,00%	517.410.604	22,65%	517.410.604	22,65%	0	0,00%	1.766.650.968
4.05	ACTIVOS FINANCIEROS															
4.07	TRANSFERENCIAS Y DONACIONES															
4.08	OTROS GASTOS	32.220	0	0		0										
4.10	SERVICIOS DE LA DEUDA															
4.11	DISMINUCIÓN DE PASIVOS															
	Total	**4.331.783.696**	**3.191.497.873**	**302.593.868**	**9,48%**	**302.593.868**	**9,48%**	**18.850.000**	**0,59%**	**807.757.035**	**25,31%**	**807.757.035**	**25,31%**	**18.850.000**	**0,59%**	**2.383.740.838**

Cifras Estimadas al Cierre del Ejercicio Económico – Financiero año 2015
Fuente: Información suministrada por CORPOELEC

CÓDIGO DEL ENTE: A1291
DENOMINACIÓN DEL ENTE: CORPORACION ELECTRICA NACIONAL S.A.
AÑO: 2015
MES: Julio
CATEGORÍA PRESUPUESTARIA: PROYECTO DE REHABILITACION Y MEJORAS DE INSFRAESTRUCTURA DE GENERACION DISTRIBUIDA

Ejecución Financiera Consolidada Mensual del Proyecto por Partida
(Expresado en Bolívares)

PARTIDAS	DENOMINACIÓN	PRESUPUESTO APROBADO	PRESUPUESTO MODIFICADO	EJECUTADO EN EL MES JULIO						ACUMULADO AL MES DE JULIO						DISPONIBILIDAD PRESUPUESTARIA AL CIERRE DEL MES DE JULIO
				COMPROMISO	%	CAUSADO	%	PAGADO	%	COMPROMISO	%	CAUSADO	%	PAGADO	%	
4.01	GASTOS DE PERSONAL															
4.02	MATERIALES, SUMINISTROS Y MERCANCIAS	970.896	970.896	0	0,00%	0	0,00%		0,00%	0	0,00%	0	0,00%	0	0,00%	970.896
4.03	SERVICIOS NO PERSONALES	17.400	17.400	0	0,00%	0	0,00%		0,00%	0	0,00%	0	0,00%	0	0,00%	17.400
4.04	ACTIVOS REALES															
4.05	ACTIVOS FINANCIEROS															
4.07	TRANSFERENCIAS Y DONACIONES															
4.08	OTROS GASTOS															
4.10	SERVICIOS DE LA DEUDA															
4.11	DISMINUCIÓN DE PASIVOS															
	Total	**988.296**	**988.296**	**0**	**0,00%**	**0**	**0,00%**	**0**	**0,00%**	**0**	**0,00%**	**0**	**0,00%**	**0**	**0,00%**	**988.296**

Cifras Estimadas al Cierre del Ejercicio Económico – Financiero año 2015
Fuente: Información suministrada por CORPOELEC

CÓDIGO DEL ENTE: A1291
DENOMINACIÓN DEL ENTE: CORPORACION ELECTRICA NACIONAL S.A.
AÑO: 2015
MES: Julio
CATEGORÍA PRESUPUESTARIA: PROYECTO DE TRANSMITIR DE ENERGÍA ELECTRICA

Ejecución Financiera Consolidada Mensual del Proyecto por Partida
(Expresado en Bolívares)

PARTIDAS	DENOMINACIÓN	PRESUPUESTO APROBADO	PRESUPUESTO MODIFICADO	EJECUTADO EN EL MES JULIO						ACUMULADO AL MES DE JULIO						DISPONIBILIDAD PRESUPUESTARIA AL CIERRE DEL MES DE JULIO
				COMPROMISO	%	CAUSADO	%	PAGADO	%	COMPROMISO	%	CAUSADO	%	PAGADO	%	
4.01	GASTOS DE PERSONAL	2.801.016.732	4.166.383.115	744.615.569	17,87%	744.615.569	17,87%	693.311.557	16,64%	2.657.843.456	63,79%	2.657.843.456	63,79%	2.474.718.042	59,40%	1.508.539.660
4.02	MATERIALES, SUMINISTROS Y MERCANCIAS	923.556.540	690.197.789	12.045.141	1,75%	12.045.141	1,75%	678.186	0,10%	19.849.543	2,88%	19.849.543	2,88%	2.379.060	0,34%	670.348.246
4.03	SERVICIOS NO PERSONALES	1.726.967.643	1.648.676.942	86.276.586	5,23%	86.276.586	5,23%	157.996.699	9,58%	659.988.236	40,03%	659.988.236	40,03%	483.673.987	29,34%	988.688.706
4.04	ACTIVOS REALES	564.800.008	439.519.599	5.396.112	1,23%	5.396.112	1,23%		0,00%	9.778.194	2,22%	9.778.194	2,22%	0	0,00%	429.741.405
4.05	ACTIVOS FINANCIEROS															
4.07	TRANSFERENCIAS Y DONACIONES															
4.08	OTROS GASTOS	352.086.555	0	0		0										
4.10	SERVICIOS DE LA DEUDA															
4.11	DISMINUCIÓN DE PASIVOS															
	Total	**6.368.427.478**	**6.944.777.445**	**848.333.408**	**12,22%**	**848.333.408**	**12,22%**	**851.986.442**	**12,27%**	**3.347.459.429**	**48,20%**	**3.347.459.429**	**48,20%**	**2.960.771.089**	**42,63%**	**3.597.318.016**

Cifras Estimadas al Cierre del Ejercicio Económico – Financiero año 2015
Fuente: Información suministrada por CORPOELEC

CÓDIGO DEL ENTE: A1291
DENOMINACIÓN DEL ENTE: CORPORACION ELECTRICA NACIONAL S.A.
AÑO: 2015
MES: Julio
CATEGORÍA PRESUPUESTARIA: PROYECTO DESARROLLO DE INGENIERÍA Y GESTIÓN DE CONSTRUCCIÓN DE INFRAESTRUCTURA DE PROYECTOS MAYORES

Ejecución Financiera Consolidada Mensual del Proyecto por Partida
(Expresado en Bolívares)

PARTIDAS	DENOMINACIÓN	PRESUPUESTO APROBADO	PRESUPUESTO MODIFICADO	EJECUTADO EN EL MES JULIO						ACUMULADO AL MES DE JULIO						DISPONIBILIDAD PRESUPUESTARIA AL CIERRE DEL MES DE JULIO
				COMPROMISO	%	CAUSADO	%	PAGADO	%	COMPROMISO	%	CAUSADO	%	PAGADO	%	
4.01	GASTOS DE PERSONAL	1.050.410.500	900.981.170	104.169.325	11,56%	104.169.325	11,56%	96.992.058	10,77%	364.596.230	40,47%	364.596.230	40,47%	339.475.555	37,68%	536.384.934
4.02	MATERIALES, SUMINISTROS Y MERCANCIAS	21.015.044	21.015.044	22.053	0,10%	22.053	0,10%		0,00%	64.462	0,31%	64.462	0,31%	0	0,00%	20.950.582
4.03	SERVICIOS NO PERSONALES	666.799.198	666.799.198	3.687.187	0,55%	3.687.187	0,55%	0	0,00%	11.994.302	1,80%	11.994.302	1,80%	94.510	0,01%	654.804.896
4.04	ACTIVOS REALES	6.849.135	6.849.135	0	0,00%	0	0,00%		0,00%	0	0,00%	0	0,00%	0	0,00%	6.849.135
4.05	ACTIVOS FINANCIEROS															
4.07	TRANSFERENCIAS Y DONACIONES															
4.08	OTROS GASTOS	33.972.019	0	0												0
4.10	SERVICIOS DE LA DEUDA															
4.11	DISMINUCIÓN DE PASIVOS															
	Total	**1.779.045.896**	**1.595.644.547**	**107.878.564**	**6,76%**	**107.878.564**	**6,76%**	**96.992.058**	**6,08%**	**376.655.000**	**23,61%**	**376.655.000**	**23,61%**	**339.570.066**	**21,28%**	**1.218.989.547**

Cifras Estimadas al Cierre del Ejercicio Económico – Financiero año 2015
Fuente: Información suministrada por CORPOELEC

CÓDIGO DEL ENTE: A1291
DENOMINACIÓN DEL ENTE: CORPORACION ELECTRICA NACIONAL S.A.
AÑO: 2015
MES: Julio
CATEGORÍA PRESUPUESTARIA: PROYECTO DISTRIBUIR ENERGIA ELECTRICA

Ejecución Financiera Consolidada Mensual del Proyecto por Partida
(Expresado en Bolívares)

PARTIDAS	DENOMINACIÓN	PRESUPUESTO APROBADO	PRESUPUESTO MODIFICADO	EJECUTADO EN EL MES JULIO						ACUMULADO AL MES DE JULIO						DISPONIBILIDAD PRESUPUESTARIA AL CIERRE DEL MES DE JULIO
				COMPROMISO	%	CAUSADO	%	PAGADO	%	COMPROMISO	%	CAUSADO	%	PAGADO	%	
4.01	GASTOS DE PERSONAL	13.040.202.060	8.733.223.117	1.379.050.726	15,79%	1.379.050.726	15,79%	1.284.034.131	14,70%	4.774.031.182	54,67%	4.774.031.182	54,67%	4.445.100.434	50,90%	3.959.191.935
4.02	MATERIALES, SUMINISTROS Y MERCANCIAS	1.856.176.461	2.886.315.033	38.134.992	1,32%	38.134.992	1,32%	38.134.992	1,32%	268.093.053	9,29%	268.093.053	9,29%	40.962.469	1,42%	2.618.221.980
4.03	SERVICIOS NO PERSONALES	2.028.756.805	2.354.436.111	61.565.510	2,61%	61.565.510	2,61%	53.743.883	2,28%	300.049.842	12,74%	300.049.842	12,74%	284.696.956	12,09%	2.054.386.270
4.04	ACTIVOS REALES	489.237.746	429.895.601	0	0,00%	0	0,00%		0,00%	0	0,00%	0	0,00%	0	0,00%	429.895.601
4.05	ACTIVOS FINANCIEROS															
4.07	TRANSFERENCIAS Y DONACIONES															
4.08	OTROS GASTOS	668.815.286	79.754.819	0	0,00%		0,00%		0,00%	0	0,00%	0	0,00%	0	0,00%	79.754.819
4.10	SERVICIOS DE LA DEUDA															
4.11	DISMINUCIÓN DE PASIVOS															
	Total	**18.083.188.358**	**14.483.624.681**	**1.478.751.228**	**10,21%**	**1.478.751.228**	**10,21%**	**1.375.913.006**	**9,50%**	**5.342.174.077**	**36,88%**	**5.342.174.077**	**36,88%**	**4.770.759.859**	**32,94%**	**9.141.450.604**

Cifras Estimadas al Cierre del Ejercicio Económico – Financiero año 2015
Fuente: Información suministrada por CORPOELEC

CÓDIGO DEL ENTE: A1291
DENOMINACIÓN DEL ENTE: CORPORACION ELECTRICA NACIONAL S.A.
AÑO: 2015
MES: Julio
CATEGORÍA PRESUPUESTARIA: PROYECTO AMPLIACIONES Y MEJORAS DE LAS REDES DE DISTRIBUCION ELECTRICA

Ejecución Financiera Consolidada Mensual del Proyecto por Partida
(Expresado en Bolívares)

PARTIDAS	DENOMINACIÓN	PRESUPUESTO APROBADO	PRESUPUESTO MODIFICADO	EJECUTADO EN EL MES JULIO						ACUMULADO AL MES DE JULIO						DISPONIBILIDAD PRESUPUESTARIA AL CIERRE DEL MES DE JULIO
				COMPROMISO	%	CAUSADO	%	PAGADO	%	COMPROMISO	%	CAUSADO	%	PAGADO	%	
4.01	GASTOS DE PERSONAL	2.301.396	0	0		0										
4.02	MATERIALES, SUMINISTROS Y MERCANCIAS	167.424.903	49.146.784	176.193	0,36%	176.193	0,36%		0,00%	751.531	1,53%	751.531	1,53%	0	0,00%	48.395.253
4.03	SERVICIOS NO PERSONALES	10.480.170	7.482.783	461.151	6,16%	461.151	6,16%	0	0,00%	805.849	10,77%	805.849	10,77%	0	0,00%	6.676.934
4.04	ACTIVOS REALES	4.688.574.827	3.532.155.815	33.606.358	0,95%	33.606.358	0,95%		0,00%	96.268.263	2,73%	96.268.263	2,73%	0	0,00%	3.435.887.552
4.05	ACTIVOS FINANCIEROS															
4.07	TRANSFERENCIAS Y DONACIONES															
4.08	OTROS GASTOS	13.296.927	0	0												0
4.10	SERVICIOS DE LA DEUDA															
4.11	DISMINUCIÓN DE PASIVOS															
	Total	**4.882.078.222**	**3.588.785.382**	**34.243.702**	**0,95%**	**34.243.702**	**0,95%**	**0**	**0,00%**	**97.825.643**	**2,73%**	**97.825.643**	**2,73%**	**0**	**0,00%**	**3.490.959.739**

Cifras Estimadas al Cierre del Ejercicio Económico – Financiero año 2015
Fuente: Información suministrada por CORPOELEC

CÓDIGO DEL ENTE: A1291
DENOMINACIÓN DEL ENTE: CORPORACION ELECTRICA NACIONAL S.A.
AÑO: 2015
MES: Julio
CATEGORÍA PRESUPUESTARIA: PROYECTO COMERCIALIZAR ENERGÍA ELECTRICA

Ejecución Financiera Consolidada Mensual del Proyecto por Partida
(Expresado en Bolívares)

PARTIDAS	DENOMINACIÓN	PRESUPUESTO APROBADO	PRESUPUESTO MODIFICADO	EJECUTADO EN EL MES JULIO						ACUMULADO AL MES DE JULIO						DISPONIBILIDAD PRESUPUESTARIA AL CIERRE DEL MES DE JULIO
				COMPROMISO	%	CAUSADO	%	PAGADO	%	COMPROMISO	%	CAUSADO	%	PAGADO	%	
4.01	GASTOS DE PERSONAL	252.442.524	6.684.366.504	950.065.281	14,21%	950.065.281	14,21%	884.605.783	13,23%	3.389.998.594	50,72%	3.389.998.594	50,72%	3.156.427.691	47,22%	3.294.367.910
4.02	MATERIALES, SUMINISTROS Y MERCANCIAS	1.553.538.341	615.200.625	9.794.189	1,59%	9.794.189	1,59%	73.805	0,01%	31.796.521	5,17%	31.796.521	5,17%	1.553.081	0,25%	583.404.104
4.03	SERVICIOS NO PERSONALES	427.590.592	651.636.497	19.530.530	3,00%	19.530.530	3,00%	17.565.621	2,70%	23.445.390	3,60%	23.445.390	3,60%	18.922.059	2,90%	628.191.108
4.04	ACTIVOS REALES	126.038.981	225.620.000	0	0,00%	0	0,00%		0,00%	0	0,00%	0	0,00%	0	0,00%	225.620.000
4.05	ACTIVOS FINANCIEROS															
4.07	TRANSFERENCIAS Y DONACIONES															
4.08	OTROS GASTOS	759.047.092	720.974.464	455.613	0,06%	455.613	0,06%	0	0,00%	2.777.062	0,39%	2.777.062	0,39%	656.159	0,09%	718.197.402
4.10	SERVICIOS DE LA DEUDA															
4.11	DISMINUCIÓN DE PASIVOS															
	Total	**3.118.657.529**	**8.897.798.091**	**979.845.612**	**11,01%**	**979.845.612**	**11,01%**	**902.245.208**	**10,14%**	**3.448.017.566**	**38,75%**	**3.448.017.566**	**38,75%**	**3.177.558.989**	**35,71%**	**5.449.780.524**

Cifras Estimadas al Cierre del Ejercicio Económico – Financiero año 2015
Fuente: Información suministrada por CORPOELEC

CÓDIGO DEL ENTE: A1291
DENOMINACIÓN DEL ENTE: CORPORACION ELECTRICA NACIONAL S.A.
AÑO: 2015
MES: Julio
CATEGORÍA PRESUPUESTARIA: PROYECTO FORTALECIMIENTO Y DESARROLLO INSTITUCIONAL DE LA CORPORACIÓN ELÉCTRICA NACIONAL

Ejecución Financiera Consolidada Mensual del Proyecto por Partida
(Expresado en Bolívares)

PARTIDAS	DENOMINACIÓN	PRESUPUESTO APROBADO	PRESUPUESTO MODIFICADO	EJECUTADO EN EL MES JULIO						ACUMULADO AL MES DE JULIO						DISPONIBILIDAD PRESUPUESTARIA AL CIERRE DEL MES DE JULIO
				COMPROMISO	%	CAUSADO	%	PAGADO	%	COMPROMISO	%	CAUSADO	%	PAGADO	%	
4.01	GASTOS DE PERSONAL															
4.02	MATERIALES, SUMINISTROS Y MERCANCIAS	1.489.140	1.489.140	0	0,00%	0	0,00%		0,00%	0	0,00%	0	0,00%	0	0,00%	1.489.140
4.03	SERVICIOS NO PERSONALES	676.463.738	569.567.088	814.466	0,14%	814.466	0,14%	2.482.857	0,44%	25.097.910	4,41%	25.097.910	4,41%	6.032.148	1,06%	544.469.178
4.04	ACTIVOS REALES	494.671.152	438.836.644	11.840.909	2,70%	11.840.909	2,70%	0	0,00%	55.823.340	12,72%	55.823.340	12,72%	0	0,00%	383.013.304
4.05	ACTIVOS FINANCIEROS															
4.07	TRANSFERENCIAS Y DONACIONES															
4.08	OTROS GASTOS															
4.10	SERVICIOS DE LA DEUDA															
4.11	DISMINUCIÓN DE PASIVOS															
	Total	**1.172.624.030**	**1.009.892.872**	**12.655.375**	**1,25%**	**12.655.375**	**1,25%**	**2.482.857**	**0,25%**	**80.921.250**	**8,01%**	**80.921.250**	**8,01%**	**6.032.148**	**0,60%**	**928.971.622**

Cifras Estimadas al Cierre del Ejercicio Económico – Financiero año 2015
Fuente: Información suministrada por CORPOELEC

CÓDIGO DEL ENTE: A1291
DENOMINACIÓN DEL ENTE: CORPORACION ELECTRICA NACIONAL S.A.
AÑO: 2015
MES: Julio
CATEGORÍA PRESUPUESTARIA: RED DE TRANSPORTE BANDA ANCHA BASADO EN LA FIBRA ÓPTICA

Ejecución Financiera Consolidada Mensual del Proyecto por Partida
(Expresado en Bolívares)

PARTIDAS	DENOMINACIÓN	PRESUPUESTO APROBADO	PRESUPUESTO MODIFICADO	EJECUTADO EN EL MES JULIO						ACUMULADO AL MES DE JULIO						DISPONIBILIDAD PRESUPUESTARIA AL CIERRE DEL MES DE JULIO
				COMPROMISO	%	CAUSADO	%	PAGADO	%	COMPROMISO	%	CAUSADO	%	PAGADO	%	
4.01	GASTOS DE PERSONAL															
4.02	MATERIALES, SUMINISTROS Y MERCANCIAS	81.432	81.432	0	0,00%	0	0,00%		0,00%	0	0,00%	0	0,00%	0	0,00%	81.432
4.03	SERVICIOS NO PERSONALES	14.368.464	14.368.464	0	0,00%	0	0,00%	0	0,00%	0	0,00%	0	0,00%	0	0,00%	14.368.464
4.04	ACTIVOS REALES	255.950.884	340.568.369	0	0,00%	0	0,00%		0,00%	0	0,00%	0	0,00%	0	0,00%	340.568.369
4.05	ACTIVOS FINANCIEROS															
4.07	TRANSFERENCIAS Y DONACIONES															
4.08	OTROS GASTOS															
4.10	SERVICIOS DE LA DEUDA															
4.11	DISMINUCIÓN DE PASIVOS															
	Total	**270.400.780**	**355.018.265**	**0**	**0,00%**	**0**	**0,00%**	**0**	**0,00%**	**0**	**0,00%**	**0**	**0,00%**	**0**	**0,00%**	**355.018.265**

Cifras Estimadas al Cierre del Ejercicio Económico – Financiero año 2015
Fuente: Información suministrada por CORPOELEC

CÓDIGO DEL ENTE: A1291
DENOMINACIÓN DEL ENTE: CORPORACION ELECTRICA NACIONAL S.A.
AÑO: 2015
MES: Julio
CATEGORÍA PRESUPUESTARIA: CONSTRUCCIÓN DE LA CENTRAL HIDROELÉCTRICA TOCOMA

Ejecución Financiera Consolidada Mensual del Proyecto por Partida
(Expresado en Bolívares)

PARTIDAS	DENOMINACIÓN	PRESUPUESTO APROBADO	PRESUPUESTO MODIFICADO	EJECUTADO EN EL MES JULIO						ACUMULADO AL MES DE JULIO						DISPONIBILIDAD PRESUPUESTARIA AL CIERRE DEL MES DE JULIO
				COMPROMISO	%	CAUSADO	%	PAGADO	%	COMPROMISO	%	CAUSADO	%	PAGADO	%	
4.01	GASTOS DE PERSONAL															
4.02	MATERIALES, SUMINISTROS Y MERCANCIAS															
4.03	SERVICIOS NO PERSONALES															
4.04	ACTIVOS REALES	8.418.470.643	5.925.214.728	378.643.788	6,39%	378.643.788	6,39%	0	0,00%	413.704.549	6,98%	413.704.549	6,98%	89.383	0,00%	5.511.510.179
4.05	ACTIVOS FINANCIEROS															
4.07	TRANSFERENCIAS Y DONACIONES															
4.08	OTROS GASTOS	70.385.427	0	0												0
4.10	SERVICIOS DE LA DEUDA															
4.11	DISMINUCIÓN DE PASIVOS															
	Total	**8.488.856.070**	**5.925.214.728**	**378.643.788**	**6,39%**	**378.643.788**	**6,39%**	**0**	**0,00%**	**413.704.549**	**6,98%**	**413.704.549**	**6,98%**	**89.383**	**0,00%**	**5.511.510.179**

Cifras Estimadas al Cierre del Ejercicio Económico – Financiero año 2015
Fuente: Información suministrada por CORPOELEC

CÓDIGO DEL ENTE: A1291
DENOMINACIÓN DEL ENTE: CORPORACION ELECTRICA NACIONAL S.A.
AÑO: 2015
MES: Julio
CATEGORÍA PRESUPUESTARIA: PLANTA DE CICLO COMBINADO TERMOZULIA III

Ejecución Financiera Consolidada Mensual del Proyecto por Partida
(Expresado en Bolívares)

PARTIDAS	DENOMINACIÓN	PRESUPUESTO APROBADO	PRESUPUESTO MODIFICADO	EJECUTADO EN EL MES JULIO						ACUMULADO AL MES DE JULIO						DISPONIBILIDAD PRESUPUESTARIA AL CIERRE DEL MES DE JULIO
				COMPROMISO	%	CAUSADO	%	PAGADO	%	COMPROMISO	%	CAUSADO	%	PAGADO	%	
4.01	GASTOS DE PERSONAL															
4.02	MATERIALES, SUMINISTROS Y MERCANCIAS															
4.03	SERVICIOS NO PERSONALES															
4.04	ACTIVOS REALES	1.329.251.228	1.914.712.880	0	0,00%	0	0,00%		0,00%	2.828.822	0,15%	2.828.822	0,15%	0	0,00%	1.911.884.058
4.05	ACTIVOS FINANCIEROS															
4.07	TRANSFERENCIAS Y DONACIONES															
4.08	OTROS GASTOS															
4.10	SERVICIOS DE LA DEUDA															
4.11	DISMINUCIÓN DE PASIVOS															
	Total	**1.329.251.228**	**1.914.712.880**	**0**	**0,00%**	**0**	**0,00%**	**0**	**0,00%**	**2.828.822**	**0,15%**	**2.828.822**	**0,15%**	**0**	**0,00%**	**1.911.884.058**

Cifras Estimadas al Cierre del Ejercicio Económico – Financiero año 2015
Fuente: Información suministrada por CORPOELEC

CÓDIGO DEL ENTE: A1291
DENOMINACIÓN DEL ENTE: CORPORACION ELECTRICA NACIONAL S.A.
AÑO: 2015
MES: Julio
CATEGORÍA PRESUPUESTARIA: MODERNIZACÓN DE LAS UNIDADES 1 a 6 DE LA CASA DE MÁQUINAS 1 DE LA CENTRAL HIDROELÉCTRICA SIMÓN BOLÍVAR (GURI)

Ejecución Financiera Consolidada Mensual del Proyecto por Partida
(Expresado en Bolívares)

PARTIDAS	DENOMINACIÓN	PRESUPUESTO APROBADO	PRESUPUESTO MODIFICADO	EJECUTADO EN EL MES JULIO						ACUMULADO AL MES DE JULIO						DISPONIBILIDAD PRESUPUESTARIA AL CIERRE DEL MES DE JULIO
				COMPROMISO	%	CAUSADO	%	PAGADO	%	COMPROMISO	%	CAUSADO	%	PAGADO	%	
4.01	GASTOS DE PERSONAL															
4.02	MATERIALES, SUMINISTROS Y MERCANCIAS															
4.03	SERVICIOS NO PERSONALES	90.691.600	90.691.600	0	0,00%	0	0,00%		0,00%	0	0,00%	0	0,00%	0	0,00%	90.691.600
4.04	ACTIVOS REALES	1.089.940.584	1.089.940.584	0	0,00%	0	0,00%	0	0,00%	253.360	0,02%	253.360	0,02%	0	0,00%	1.089.687.224
4.05	ACTIVOS FINANCIEROS															
4.07	TRANSFERENCIAS Y DONACIONES															
4.08	OTROS GASTOS															0
4.10	SERVICIOS DE LA DEUDA															
4.11	DISMINUCIÓN DE PASIVOS															
	Total	**1.180.632.184**	**1.180.632.184**	**0**	**0,00%**	**0**	**0,00%**	**0**	**0,00%**	**253.360**	**0,02%**	**253.360**	**0,02%**	**0**	**0,00%**	**1.180.378.824**

Cifras Estimadas al Cierre del Ejercicio Económico – Financiero año 2015
Fuente: Información suministrada por CORPOELEC

CÓDIGO DEL ENTE: A1291
DENOMINACIÓN DEL ENTE: CORPORACION ELECTRICA NACIONAL S.A.
AÑO: 2015
MES: Julio
CATEGORÍA PRESUPUESTARIA: CONSTRUCCIÓN DE LA PLANTA DE GENERACIÓN TERMOELÉCTRICA ANTONIO JOSÉ DE SUCRE (PLANTA CUMANÁ)

Ejecución Financiera Consolidada Mensual del Proyecto por Partida
(Expresado en Bolívares)

PARTIDAS	DENOMINACIÓN	PRESUPUESTO APROBADO	PRESUPUESTO MODIFICADO	EJECUTADO EN EL MES JULIO						ACUMULADO AL MES DE JULIO						DISPONIBILIDAD PRESUPUESTARIA AL CIERRE DEL MES DE JULIO
				COMPROMISO	%	CAUSADO	%	PAGADO	%	COMPROMISO	%	CAUSADO	%	PAGADO	%	
4.01	GASTOS DE PERSONAL															
4.02	MATERIALES, SUMINISTROS Y MERCANCIAS															
4.03	SERVICIOS NO PERSONALES															
4.04	ACTIVOS REALES	1.412.103.040	1.464.955.540	0	0,00%	0	0,00%		0,00%	20.372.041	1,39%	20.372.041	1,39%	0	0,00%	1.444.583.499
4.05	ACTIVOS FINANCIEROS															
4.07	TRANSFERENCIAS Y DONACIONES															
4.08	OTROS GASTOS															
4.10	SERVICIOS DE LA DEUDA															
4.11	DISMINUCIÓN DE PASIVOS															
	Total	**1.412.103.040**	**1.464.955.540**	**0**	**0,00%**	**0**	**0,00%**	**0**	**0,00%**	**20.372.041**	**1,39%**	**20.372.041**	**1,39%**	**0**	**0,00%**	**1.444.583.499**

Cifras Estimadas al Cierre del Ejercicio Económico – Financiero año 2015
Fuente: Información suministrada por CORPOELEC

CÓDIGO DEL ENTE: A1291
DENOMINACIÓN DEL ENTE: CORPORACION ELECTRICA NACIONAL S.A.
AÑO: 2015
MES: Julio
CATEGORÍA PRESUPUESTARIA: CONSTRUCCIÓN DE SUBESTACIÓN ENCAPSULADA EN SF6 EN LA ZONA URBANA DE MARACAIBO

Ejecución Financiera Consolidada Mensual del Proyecto por Partida
(Expresado en Bolívares)

PARTIDAS	DENOMINACIÓN	PRESUPUESTO APROBADO	PRESUPUESTO MODIFICADO	EJECUTADO EN EL MES JULIO						ACUMULADO AL MES DE JULIO						DISPONIBILIDAD PRESUPUESTARIA AL CIERRE DEL MES DE JULIO
				COMPROMISO	%	CAUSADO	%	PAGADO	%	COMPROMISO	%	CAUSADO	%	PAGADO	%	
4.01	GASTOS DE PERSONAL															
4.02	MATERIALES, SUMINISTROS Y MERCANCIAS															
4.03	SERVICIOS NO PERSONALES															
4.04	ACTIVOS REALES	641.011.144	733.507.181	0	0,00%	0	0,00%		0,00%	15.623.334	2,13%	15.623.334	2,13%	0	0,00%	717.883.847
4.05	ACTIVOS FINANCIEROS															
4.07	TRANSFERENCIAS Y DONACIONES															
4.08	OTROS GASTOS															
4.10	SERVICIOS DE LA DEUDA															
4.11	DISMINUCIÓN DE PASIVOS															
	Total	**641.011.144**	**733.507.181**	**0**	**0,00%**	**0**	**0,00%**	**0**	**0,00%**	**15.623.334**	**2,13%**	**15.623.334**	**2,13%**	**0**	**0,00%**	**717.883.847**

Cifras Estimadas al Cierre del Ejercicio Económico – Financiero año 2015
Fuente: Información suministrada por CORPOELEC

CÓDIGO DEL ENTE: A1291
DENOMINACIÓN DEL ENTE: CORPORACION ELECTRICA NACIONAL S.A.
AÑO: 2015
MES: Julio
CATEGORÍA PRESUPUESTARIA: SISTEMA DE TRANSMISIÓN EN 400 KV ASOCIADO A LAS SUBESTACIONES BUENA VISTA Y EL VENADO

Ejecución Financiera Consolidada Mensual del Proyecto por Partida
(Expresado en Bolívares)

PARTIDAS	DENOMINACIÓN	PRESUPUESTO APROBADO	PRESUPUESTO MODIFICADO	EJECUTADO EN EL MES JULIO						ACUMULADO AL MES DE JULIO						DISPONIBILIDAD PRESUPUESTARIA AL CIERRE DEL MES DE JULIO
				COMPROMISO	%	CAUSADO	%	PAGADO	%	COMPROMISO	%	CAUSADO	%	PAGADO	%	
4.01	GASTOS DE PERSONAL															
4.02	MATERIALES, SUMINISTROS Y MERCANCIAS															
4.03	SERVICIOS NO PERSONALES															
4.04	ACTIVOS REALES	100.000.000	138.915	0	0,00%	0	0,00%		0,00%	0	0,00%	0	0,00%	0	0,00%	138.915
4.05	ACTIVOS FINANCIEROS															
4.07	TRANSFERENCIAS Y DONACIONES															
4.08	OTROS GASTOS															
4.10	SERVICIOS DE LA DEUDA															
4.11	DISMINUCIÓN DE PASIVOS															
	Total	**100.000.000**	**138.915**	**0**		**0**		**0**		**0**		**0**		**0**		**138.915**

Cifras Estimadas al Cierre del Ejercicio Económico – Financiero año 2015
Fuente: Información suministrada por CORPOELEC

CÓDIGO DEL ENTE: A1291
DENOMINACIÓN DEL ENTE: CORPORACION ELECTRICA NACIONAL S.A.
AÑO: 2015
MES: Julio
CATEGORÍA PRESUPUESTARIA: CONSTRUCCIÓN DEL DESARROLLO HIDROELÉCTRICO EL CHORRIN

Ejecución Financiera Consolidada Mensual del Proyecto por Partida
(Expresado en Bolívares)

PARTIDAS	DENOMINACIÓN	PRESUPUESTO APROBADO	PRESUPUESTO MODIFICADO	EJECUTADO EN EL MES JULIO						ACUMULADO AL MES DE JULIO						DISPONIBILIDAD PRESUPUESTARIA AL CIERRE DEL MES DE JULIO
				COMPROMISO	%	CAUSADO	%	PAGADO	%	COMPROMISO	%	CAUSADO	%	PAGADO	%	
4.01	GASTOS DE PERSONAL															
4.02	MATERIALES, SUMINISTROS Y MERCANCIAS															
4.03	SERVICIOS NO PERSONALES															
4.04	ACTIVOS REALES	0	5.733.000	0	0,00%	0	0,00%		0,00%	0	0,00%	0	0,00%	0	0,00%	5.733.000
4.05	ACTIVOS FINANCIEROS															
4.07	TRANSFERENCIAS Y DONACIONES															
4.08	OTROS GASTOS															
4.10	SERVICIOS DE LA DEUDA															
4.11	DISMINUCIÓN DE PASIVOS															
	Total	**0**	**5.733.000**	**0**		**0**		**0**		**0**		**0**		**0**		**5.733.000**

Cifras Estimadas al Cierre del Ejercicio Económico – Financiero año 2015
Fuente: Información suministrada por CORPOELEC

CÓDIGO DEL ENTE: A1291
DENOMINACIÓN DEL ENTE: CORPORACION ELECTRICA NACIONAL S.A.
AÑO: 2015
MES: Julio
CATEGORÍA PRESUPUESTARIA: CONSTRUCCIÓN DE LA CENTRAL HIDROELÉCTRICA FABRICIO OJEDA (LA VUELTOSA)

Ejecución Financiera Consolidada Mensual del Proyecto por Partida
(Expresado en Bolívares)

PARTIDAS	DENOMINACIÓN	PRESUPUESTO APROBADO	PRESUPUESTO MODIFICADO	EJECUTADO EN EL MES JULIO						ACUMULADO AL MES DE JULIO						DISPONIBILIDAD PRESUPUESTARIA AL CIERRE DEL MES DE JULIO
				COMPROMISO	%	CAUSADO	%	PAGADO	%	COMPROMISO	%	CAUSADO	%	PAGADO	%	
4.01	GASTOS DE PERSONAL															
4.02	MATERIALES, SUMINISTROS Y MERCANCIAS															
4.03	SERVICIOS NO PERSONALES															
4.04	ACTIVOS REALES	0	698.624.129	9.202.010	1,32%	9.202.010	1,32%		0,00%	9.202.010	1,32%	9.202.010	1,32%	0	0,00%	689.422.119
4.05	ACTIVOS FINANCIEROS															
4.07	TRANSFERENCIAS Y DONACIONES															
4.08	OTROS GASTOS															
4.10	SERVICIOS DE LA DEUDA															
4.11	DISMINUCIÓN DE PASIVOS	0	0	0		0										
	Total	**0**	**698.624.129**	**9.202.010**	**1,32%**	**9.202.010**	**1,32%**	**0**	**0,00%**	**9.202.010**	**1,32%**	**9.202.010**	**1,32%**	**0**	**0,00%**	**689.422.119**

Cifras Estimadas al Cierre del Ejercicio Económico – Financiero año 2015
Fuente: Información suministrada por CORPOELEC

CÓDIGO DEL ENTE: A1291
DENOMINACIÓN DEL ENTE: CORPORACION ELECTRICA NACIONAL S.A.
AÑO: 2015
MES: Julio
CATEGORÍA PRESUPUESTARIA: CONSTRUCCIÓN PLANTA DE GENERACIÓN TERMOELÉCTRICA DON LUIS ZAMBRANO (EL VIGIA)

Ejecución Financiera Consolidada Mensual del Proyecto por Partida
(Expresado en Bolívares)

PARTIDAS	DENOMINACIÓN	PRESUPUESTO APROBADO	PRESUPUESTO MODIFICADO	EJECUTADO EN EL MES JULIO						ACUMULADO AL MES DE JULIO						DISPONIBILIDAD PRESUPUESTARIA AL CIERRE DEL MES DE JULIO
				COMPROMISO	%	CAUSADO	%	PAGADO	%	COMPROMISO	%	CAUSADO	%	PAGADO	%	
4.01	GASTOS DE PERSONAL															
4.02	MATERIALES, SUMINISTROS Y MERCANCIAS															
4.03	SERVICIOS NO PERSONALES															
4.04	ACTIVOS REALES	1.415.993.389	2.558.243.240	7.653.657	0,30%	7.653.657	0,30%		0,00%	14.933.941	0,58%	14.933.941	0,58%	0	0,00%	2.543.309.300
4.05	ACTIVOS FINANCIEROS															
4.07	TRANSFERENCIAS Y DONACIONES															
4.08	OTROS GASTOS															
4.10	SERVICIOS DE LA DEUDA															
4.11	DISMINUCIÓN DE PASIVOS	0	0	0		0										
	Total	**1.415.993.389**	**2.558.243.240**	**7.653.657**	**0,30%**	**7.653.657**	**0,30%**	**0**	**0,00%**	**14.933.941**	**0,58%**	**14.933.941**	**0,58%**	**0**	**0,00%**	**2.543.309.300**

Cifras Estimadas al Cierre del Ejercicio Económico – Financiero año 2015
Fuente: Información suministrada por CORPOELEC

CÓDIGO DEL ENTE: A1291
DENOMINACIÓN DEL ENTE: CORPORACION ELECTRICA NACIONAL S.A.
AÑO: 2015
MES: Julio
CATEGORÍA PRESUPUESTARIA: PROYECTO EXPANDIR INFRAESTRUCTURA DE GENERACION TERMOELÉCTRICA REGION CENTRAL

Ejecución Financiera Consolidada Mensual del Proyecto por Partida
(Expresado en Bolívares)

PARTIDAS	DENOMINACIÓN	PRESUPUESTO APROBADO	PRESUPUESTO MODIFICADO	EJECUTADO EN EL MES JULIO						ACUMULADO AL MES DE JULIO						DISPONIBILIDAD PRESUPUESTARIA AL CIERRE DEL MES DE JULIO
				COMPROMISO	%	CAUSADO	%	PAGADO	%	COMPROMISO	%	CAUSADO	%	PAGADO	%	
4.01	GASTOS DE PERSONAL	160.816.788	0	0		0										
4.02	MATERIALES, SUMINISTROS Y MERCANCIAS															
4.03	SERVICIOS NO PERSONALES															
4.04	ACTIVOS REALES	3.409.990.153	3.701.259.676	60.529.509	1,64%	60.529.509	1,64%		0,00%	168.834.784	4,56%	168.834.784	4,56%	0	0,00%	3.532.424.892
4.05	ACTIVOS FINANCIEROS															
4.07	TRANSFERENCIAS Y DONACIONES															
4.08	OTROS GASTOS															
4.10	SERVICIOS DE LA DEUDA															
4.11	DISMINUCIÓN DE PASIVOS															
	Total	**3.570.806.941**	**3.701.259.676**	**60.529.509**	**1,64%**	**60.529.509**	**1,64%**	**0**	**0,00%**	**168.834.784**	**4,56%**	**168.834.784**	**4,56%**	**0**	**0,00%**	**3.532.424.892**

Cifras Estimadas al Cierre del Ejercicio Económico – Financiero año 2015
Fuente: Información suministrada por CORPOELEC

CÓDIGO DEL ENTE: A1291
DENOMINACIÓN DEL ENTE: CORPORACION ELECTRICA NACIONAL S.A.
AÑO: 2015
MES: Julio
CATEGORÍA PRESUPUESTARIA: PROYECTO DE GENERACION DE TERMOELÉCTRICA DE CARÁCTER COMPLEMENTARIO

Ejecución Financiera Consolidada Mensual del Proyecto por Partida
(Expresado en Bolívares)

PARTIDAS	DENOMINACIÓN	PRESUPUESTO APROBADO	PRESUPUESTO MODIFICADO	EJECUTADO EN EL MES JULIO						ACUMULADO AL MES DE JULIO						DISPONIBILIDAD PRESUPUESTARIA AL CIERRE DEL MES DE JULIO
				COMPROMISO	%	CAUSADO	%	PAGADO	%	COMPROMISO	%	CAUSADO	%	PAGADO	%	
4.01	GASTOS DE PERSONAL	210.685.776	0	0		0										
4.02	MATERIALES, SUMINISTROS Y MERCANCIAS															
4.03	SERVICIOS NO PERSONALES															
4.04	ACTIVOS REALES	262.676.588	711.951.372	0	0,00%	0	0,00%		0,00%	142.679.571	20,04%	142.679.571	20,04%	0	0,00%	569.271.801
4.05	ACTIVOS FINANCIEROS															
4.07	TRANSFERENCIAS Y DONACIONES															
4.08	OTROS GASTOS															
4.10	SERVICIOS DE LA DEUDA															
4.11	DISMINUCIÓN DE PASIVOS															
	Total	**473.362.364**	**711.951.372**	**0**	**0,00%**	**0**	**0,00%**	**0**	**0,00%**	**142.679.571**		**142.679.571**	**20,04%**	**0**	**0,00%**	**569.271.801**

Cifras Estimadas al Cierre del Ejercicio Económico – Financiero año 2015
Fuente: Información suministrada por CORPOELEC

CÓDIGO DEL ENTE: A1291
DENOMINACIÓN DEL ENTE: CORPORACION ELECTRICA NACIONAL S.A.
AÑO: 2015
MES: Julio
CATEGORÍA PRESUPUESTARIA: PROYECTO EXPANDIR Y ADECUAR INFRAESTRUCTURA DE TRANSMISIÓN Y DISTRIBUCIÓN REGIÓN CENTRAL

Ejecución Financiera Consolidada Mensual del Proyecto por Partida
(Expresado en Bolívares)

PARTIDAS	DENOMINACIÓN	PRESUPUESTO APROBADO	PRESUPUESTO MODIFICADO	EJECUTADO EN EL MES JULIO						ACUMULADO AL MES DE JULIO						DISPONIBILIDAD PRESUPUESTARIA AL CIERRE DEL MES DE JULIO
				COMPROMISO	%	CAUSADO	%	PAGADO	%	COMPROMISO	%	CAUSADO	%	PAGADO	%	
4.01	GASTOS DE PERSONAL															
4.02	MATERIALES, SUMINISTROS Y MERCANCIAS															
4.03	SERVICIOS NO PERSONALES															
4.04	ACTIVOS REALES	2.268.661.647	2.126.527.275	80.152.056	3,77%	80.152.056	3,77%		0,00%	130.507.478	6,14%	130.507.478	6,14%	0	0,00%	1.996.019.797
4.05	ACTIVOS FINANCIEROS															
4.07	TRANSFERENCIAS Y DONACIONES															
4.08	OTROS GASTOS															
4.10	SERVICIOS DE LA DEUDA															
4.11	DISMINUCIÓN DE PASIVOS															
	Total	**2.268.661.647**	**2.126.527.275**	**80.152.056**	**3,77%**	**80.152.056**	**3,77%**	**0**		**130.507.478**		**130.507.478**		**0**	**0,00%**	**1.996.019.797**

Cifras Estimadas al Cierre del Ejercicio Económico – Financiero año 2015
Fuente: Información suministrada por CORPOELEC

CÓDIGO DEL ENTE: A1291
DENOMINACIÓN DEL ENTE: CORPORACION ELECTRICA NACIONAL S.A.
AÑO: 2015
MES: Julio
CATEGORÍA PRESUPUESTARIA: PROYECTO EXPANDIR Y ADECUAR INFRAESTRUCTURA DE TRANSMISIÓN Y DISTRIBUCIÓN REGIÓN OCCIDENTAL

Ejecución Financiera Consolidada Mensual del Proyecto por Partida
(Expresado en Bolívares)

PARTIDAS	DENOMINACIÓN	PRESUPUESTO APROBADO	PRESUPUESTO MODIFICADO	EJECUTADO EN EL MES JULIO						ACUMULADO AL MES DE JULIO						DISPONIBILIDAD PRESUPUESTARIA AL CIERRE DEL MES DE JULIO
				COMPROMISO	%	CAUSADO	%	PAGADO	%	COMPROMISO	%	CAUSADO	%	PAGADO	%	
4.01	GASTOS DE PERSONAL															
4.02	MATERIALES, SUMINISTROS Y MERCANCIAS															
4.03	SERVICIOS NO PERSONALES															
4.04	ACTIVOS REALES	2.629.340.350	1.592.461.109	53.484.146	3,36%	53.484.146	3,36%	0	0,00%	137.838.762	8,66%	137.838.762	8,66%	0	0,00%	1.454.622.347
4.05	ACTIVOS FINANCIEROS															
4.07	TRANSFERENCIAS Y DONACIONES															
4.08	OTROS GASTOS															
4.10	SERVICIOS DE LA DEUDA															
4.11	DISMINUCIÓN DE PASIVOS															
	Total	**2.629.340.350**	**1.592.461.109**	**53.484.146**	**3,36%**	**53.484.146**	**3,36%**	**0**	**0,00%**	**137.838.762**	**8,66%**	**137.838.762**	**8,66%**	**0**	**0,00%**	**1.454.622.347**

Cifras Estimadas al Cierre del Ejercicio Económico – Financiero año 2015
Fuente: Información suministrada por CORPOELEC

CÓDIGO DEL ENTE: A1291
DENOMINACIÓN DEL ENTE: CORPORACION ELECTRICA NACIONAL S.A.
AÑO: 2015
MES: Julio
CATEGORÍA PRESUPUESTARIA: PROYECTO EXPANDIR Y ADECUAR INFRAESTRUCTURA DE TRANSMISIÓN Y DISTRIBUCIÓN REGIÓN SUR-OCCIDENTAL

Ejecución Financiera Consolidada Mensual del Proyecto por Partida
(Expresado en Bolívares)

PARTIDAS	DENOMINACIÓN	PRESUPUESTO APROBADO	PRESUPUESTO MODIFICADO	EJECUTADO EN EL MES JULIO						ACUMULADO AL MES DE JULIO						DISPONIBILIDAD PRESUPUESTARIA AL CIERRE DEL MES DE JULIO
				COMPROMISO	%	CAUSADO	%	PAGADO	%	COMPROMISO	%	CAUSADO	%	PAGADO	%	
4.01	GASTOS DE PERSONAL															
4.02	MATERIALES, SUMINISTROS Y MERCANCIAS															
4.03	SERVICIOS NO PERSONALES															
4.04	ACTIVOS REALES	0	295.090.670	6.181.581	2,09%	6.181.581	2,09%		0,00%	6.181.581	2,09%	6.181.581	2,09%	0	0,00%	288.909.089
4.05	ACTIVOS FINANCIEROS															
4.07	TRANSFERENCIAS Y DONACIONES															
4.08	OTROS GASTOS															
4.10	SERVICIOS DE LA DEUDA															
4.11	DISMINUCIÓN DE PASIVOS															
	Total	**0**	**295.090.670**	**6.181.581**	**2,09%**	**6.181.581**	**2,09%**	**0**	**0,00%**	**6.181.581**	**2,09%**	**6.181.581**	**2,09%**	**0**	**0,00%**	**288.909.089**

Cifras Estimadas al Cierre del Ejercicio Económico – Financiero año 2015
Fuente: Información suministrada por CORPOELEC

CÓDIGO DEL ENTE: A1291
DENOMINACIÓN DEL ENTE: CORPORACION ELECTRICA NACIONAL S.A.
AÑO: 2015
MES: Julio
CATEGORÍA PRESUPUESTARIA: PROYECTO EXPANDIR Y ADECUAR INFRAESTRUCTURA DE TRANSMISIÓN Y DISTRIBUCIÓN REGIÓN ORIENTAL

Ejecución Financiera Consolidada Mensual del Proyecto por Partida
(Expresado en Bolívares)

PARTIDAS	DENOMINACIÓN	PRESUPUESTO APROBADO	PRESUPUESTO MODIFICADO	EJECUTADO EN EL MES JULIO						ACUMULADO AL MES DE JULIO						DISPONIBILIDAD PRESUPUESTARIA AL CIERRE DEL MES DE JULIO
				COMPROMISO	%	CAUSADO	%	PAGADO	%	COMPROMISO	%	CAUSADO	%	PAGADO	%	
4.01	GASTOS DE PERSONAL															
4.02	MATERIALES, SUMINISTROS Y MERCANCIAS															
4.03	SERVICIOS NO PERSONALES															
4.04	ACTIVOS REALES	2.261.442.731	3.541.222.763	102.914.612	2,91%	102.914.612	2,91%		0,00%	116.962.795	3,30%	116.962.795	3,30%	0	0,00%	3.424.259.968
4.05	ACTIVOS FINANCIEROS															
4.07	TRANSFERENCIAS Y DONACIONES															
4.08	OTROS GASTOS															0
4.10	SERVICIOS DE LA DEUDA															
4.11	DISMINUCIÓN DE PASIVOS															
	Total	**2.261.442.731**	**3.541.222.763**	**102.914.612**	**2,91%**	**102.914.612**	**2,91%**	**0**	**0,00%**	**116.962.795**	**3,30%**	**116.962.795**	**3,30%**	**0**	**0,00%**	**3.424.259.968**

Cifras Estimadas al Cierre del Ejercicio Económico – Financiero año 2015
Fuente: Información suministrada por CORPOELEC

CÓDIGO DEL ENTE: A1291
DENOMINACIÓN DEL ENTE: CORPORACION ELECTRICA NACIONAL S.A.
AÑO: 2015
MES: Julio
CATEGORÍA PRESUPUESTARIA: PROYECTO AMPLIACIÓN Y ADECUACIÓN DE LAS EDIFICACIONES ADMINISTRATIVAS DE CORPOELEC 2014 – 2017

Ejecución Financiera Consolidada Mensual del Proyecto por Partida
(Expresado en Bolívares)

PARTIDAS	DENOMINACIÓN	PRESUPUESTO APROBADO	PRESUPUESTO MODIFICADO	EJECUTADO EN EL MES JULIO						ACUMULADO AL MES DE JULIO						DISPONIBILIDAD PRESUPUESTARIA AL CIERRE DEL MES DE JULIO
				COMPROMISO	%	CAUSADO	%	PAGADO	%	COMPROMISO	%	CAUSADO	%	PAGADO	%	
4.01	GASTOS DE PERSONAL															
4.02	MATERIALES, SUMINISTROS Y MERCANCIAS															
4.03	SERVICIOS NO PERSONALES															
4.04	ACTIVOS REALES	185.040.000	185.040.000	0	0,00%	0	0,00%		0,00%	0	0,00%	0	0,00%	0	0,00%	185.040.000
4.05	ACTIVOS FINANCIEROS															
4.07	TRANSFERENCIAS Y DONACIONES															
4.08	OTROS GASTOS															
4.10	SERVICIOS DE LA DEUDA															
4.11	DISMINUCIÓN DE PASIVOS															
	Total	**185.040.000**	**185.040.000**	**0**	**0,00%**	**0**	**0,00%**	**0**	**0,00%**	**0**	**0,00%**	**0**	**0,00%**	**0**	**0,00%**	**185.040.000**

Cifras Estimadas al Cierre del Ejercicio Económico – Financiero año 2015
Fuente: Información suministrada por CORPOELEC

CÓDIGO DEL ENTE: A1291
DENOMINACIÓN DEL ENTE: CORPORACION ELECTRICA NACIONAL S.A.
AÑO: 2015
MES: Julio
CATEGORÍA PRESUPUESTARIA: CONSOLIDACION DE LOS SISTEMAS DE TRANSMISION EN LAS REGIONES OCCIDENTAL Y ORIENTAL Y MEJORAS EN LAS REDES DE DISTRIBUCION A NIVEL NACIONAL

Ejecución Financiera Consolidada Mensual del Proyecto por Partida
(Expresado en Bolívares)

PARTIDAS	DENOMINACIÓN	PRESUPUESTO APROBADO	PRESUPUESTO MODIFICADO	EJECUTADO EN EL MES JULIO						ACUMULADO AL MES DE JULIO						DISPONIBILIDAD PRESUPUESTARIA AL CIERRE DEL MES DE JULIO
				COMPROMISO	%	CAUSADO	%	PAGADO	%	COMPROMISO	%	CAUSADO	%	PAGADO	%	
4.01	GASTOS DE PERSONAL															
4.02	MATERIALES, SUMINISTROS Y MERCANCIAS															
4.03	SERVICIOS NO PERSONALES															
4.04	ACTIVOS REALES	1.260.819.041	2.415.882.805	178.904.415	7,41%	178.904.415	7,41%		0,00%	326.343.612	13,51%	326.343.612	13,51%	0	0,00%	2.089.539.193
4.05	ACTIVOS FINANCIEROS															
4.07	TRANSFERENCIAS Y DONACIONES															
4.08	OTROS GASTOS															
4.10	SERVICIOS DE LA DEUDA															
4.11	DISMINUCIÓN DE PASIVOS															
	Total	**1.260.819.041**	**2.415.882.805**	**178.904.415**	**7,41%**	**178.904.415**	**7,41%**	**0**	**0,00%**	**326.343.612**	**13,51%**	**326.343.612**	**13,51%**	**0**	**0,00%**	**2.089.539.193**

Cifras Estimadas al Cierre del Ejercicio Económico – Financiero año 2015
Fuente: Información suministrada por CORPOELEC

CÓDIGO DEL ENTE: A1291
DENOMINACIÓN DEL ENTE: CORPORACION ELECTRICA NACIONAL S.A.
AÑO: 2015
MES: Julio
CATEGORÍA PRESUPUESTARIA: OBRAS NUEVAS TERMOZULIA II

Ejecución Financiera Consolidada Mensual del Proyecto por Partida
(Expresado en Bolívares)

PARTIDAS	DENOMINACIÓN	PRESUPUESTO APROBADO	PRESUPUESTO MODIFICADO	EJECUTADO EN EL MES JULIO						ACUMULADO AL MES DE JULIO						DISPONIBILIDAD PRESUPUESTARIA AL CIERRE DEL MES DE JULIO
				COMPROMISO	%	CAUSADO	%	PAGADO	%	COMPROMISO	%	CAUSADO	%	PAGADO	%	
4.01	GASTOS DE PERSONAL															
4.02	MATERIALES, SUMINISTROS Y MERCANCIAS															
4.03	SERVICIOS NO PERSONALES															
4.04	ACTIVOS REALES	1.587.635.417	134.032.500	0	0,00%	0	0,00%		0,00%	0	0,00%	0	0,00%	0	0,00%	134.032.500
4.05	ACTIVOS FINANCIEROS															
4.07	TRANSFERENCIAS Y DONACIONES															
4.08	OTROS GASTOS															
4.10	SERVICIOS DE LA DEUDA															
4.11	DISMINUCIÓN DE PASIVOS															
	Total	**1.587.635.417**	**134.032.500**	**0**	**0,00%**	**0**	**0,00%**	**0**	**0,00%**	**0**	**0,00%**	**0**	**0,00%**	**0**	**0,00%**	**134.032.500**

Cifras Estimadas al Cierre del Ejercicio Económico – Financiero año 2015
Fuente: Información suministrada por CORPOELEC

CÓDIGO DEL ENTE: A1291
DENOMINACIÓN DEL ENTE: CORPORACION ELECTRICA NACIONAL S.A.
AÑO: 2015
MES: Julio
CATEGORÍA PRESUPUESTARIA: EXPANSION DE LOS VALLES DEL TUY

Ejecución Financiera Consolidada Mensual del Proyecto por Partida
(Expresado en Bolívares)

PARTIDAS	DENOMINACIÓN	PRESUPUESTO APROBADO	PRESUPUESTO MODIFICADO	EJECUTADO EN EL MES JULIO						ACUMULADO AL MES DE JULIO						DISPONIBILIDAD PRESUPUESTARIA AL CIERRE DEL MES DE JULIO
				COMPROMISO	%	CAUSADO	%	PAGADO	%	COMPROMISO	%	CAUSADO	%	PAGADO	%	
4.01	GASTOS DE PERSONAL															
4.02	MATERIALES, SUMINISTROS Y MERCANCIAS															
4.03	SERVICIOS NO PERSONALES															
4.04	ACTIVOS REALES	343.196.571	343.196.571	0	0,00%	0	0,00%		0,00%	0	0,00%	0	0,00%	0	0,00%	343.196.571
4.05	ACTIVOS FINANCIEROS															
4.07	TRANSFERENCIAS Y DONACIONES															
4.08	OTROS GASTOS															
4.10	SERVICIOS DE LA DEUDA															
4.11	DISMINUCIÓN DE PASIVOS															
	Total	**343.196.571**	**343.196.571**	**0**	**0,00%**	**0**	**0,00%**	**0**	**0,00%**	**0**	**0,00%**	**0**	**0,00%**	**0**	**0,00%**	**343.196.571**

Cifras Estimadas al Cierre del Ejercicio Económico – Financiero año 2015
Fuente: Información suministrada por CORPOELEC

CÓDIGO DEL ENTE: A1291
DENOMINACIÓN DEL ENTE: CORPORACION ELECTRICA NACIONAL S.A.
AÑO: 2015
MES: Julio
CATEGORÍA PRESUPUESTARIA: SUMINISTRO E INSTALACION DE CABLE SUBLACUSTRE A 400KV EN EL LAGO DE MARACAIBO

Ejecución Financiera Consolidada Mensual del Proyecto por Partida
(Expresado en Bolivares)

PARTIDAS	DENOMINACIÓN	PRESUPUESTO APROBADO	PRESUPUESTO MODIFICADO	EJECUTADO EN EL MES JULIO						ACUMULADO AL MES DE JULIO						DISPONIBILIDAD PRESUPUESTARIA AL CIERRE DEL MES DE JULIO
				COMPROMISO	%	CAUSADO	%	PAGADO	%	COMPROMISO	%	CAUSADO	%	PAGADO	%	
4.01	GASTOS DE PERSONAL															
4.02	MATERIALES, SUMINISTROS Y MERCANCIAS															
4.03	SERVICIOS NO PERSONALES															
4.04	ACTIVOS REALES	923.977.460	438.327.873	0	0,00%	0	0,00%		0,00%	0	0,00%	0	0,00%	0	0,00%	438.327.873
4.05	ACTIVOS FINANCIEROS															
4.07	TRANSFERENCIAS Y DONACIONES															
4.08	OTROS GASTOS															
4.10	SERVICIOS DE LA DEUDA															
4.11	DISMINUCIÓN DE PASIVOS															
	Total	**923.977.460**	**438.327.873**	**0**	**0,00%**	**0**	**0,00%**	**0**	**0,00%**	**0**	**0,00%**	**0**	**0,00%**	**0**	**0,00%**	**438.327.873**

Cifras Estimadas al Cierre del Ejercicio Económico – Financiero año 2015
Fuente: Información suministrada por CORPOELEC

CÓDIGO DEL ENTE: A1291
DENOMINACIÓN DEL ENTE: CORPORACION ELECTRICA NACIONAL S.A.
AÑO: 2015
MES: Julio
CATEGORÍA PRESUPUESTARIA: SISTEMA DE TRANSMISIÓN ANGOSTURA 400/115 KV

Ejecución Financiera Consolidada Mensual del Proyecto por Partida
(Expresado en Bolívares)

PARTIDAS	DENOMINACIÓN	PRESUPUESTO APROBADO	PRESUPUESTO MODIFICADO	EJECUTADO EN EL MES JULIO						ACUMULADO AL MES DE JULIO						DISPONIBILIDAD PRESUPUESTARIA AL CIERRE DEL MES DE JULIO
				COMPROMISO	%	CAUSADO	%	PAGADO	%	COMPROMISO	%	CAUSADO	%	PAGADO	%	
4.01	GASTOS DE PERSONAL															
4.02	MATERIALES, SUMINISTROS Y MERCANCIAS															
4.03	SERVICIOS NO PERSONALES															
4.04	ACTIVOS REALES	1.211.585.322	1.167.487.186	0	0,00%	0	0,00%		0,00%	923.414.673	79,09%	923.414.673	79,09%	0	0,00%	244.072.513
4.05	ACTIVOS FINANCIEROS															
4.07	TRANSFERENCIAS Y DONACIONES															
4.08	OTROS GASTOS															
4.10	SERVICIOS DE LA DEUDA															
4.11	DISMINUCIÓN DE PASIVOS															
	Total	**1.211.585.322**	**1.167.487.186**	**0**	**0,00%**	**0**	**0,00%**	**0**	**0,00%**	**923.414.673**	**79,09%**	**923.414.673**	**79,09%**	**0**	**0,00%**	**244.072.513**

Cifras Estimadas al Cierre del Ejercicio Económico – Financiero año 2015
Fuente: Información suministrada por CORPOELEC

CÓDIGO DEL ENTE: A1291
DENOMINACIÓN DEL ENTE: CORPORACION ELECTRICA NACIONAL S.A.
AÑO: 2015
MES: Julio
CATEGORÍA PRESUPUESTARIA: ESTUDIOS DE PREINVERSIÓN PARA EL SECTOR ELÉCTRICO NACIONAL

Ejecución Financiera Consolidada Mensual del Proyecto por Partida
(Expresado en Bolívares)

PARTIDAS	DENOMINACIÓN	PRESUPUESTO APROBADO	PRESUPUESTO MODIFICADO	EJECUTADO EN EL MES JULIO						ACUMULADO AL MES DE JULIO						DISPONIBILIDAD PRESUPUESTARIA AL CIERRE DEL MES DE JULIO
				COMPROMISO	%	CAUSADO	%	PAGADO	%	COMPROMISO	%	CAUSADO	%	PAGADO	%	
4.01	GASTOS DE PERSONAL															
4.02	MATERIALES, SUMINISTROS Y MERCANCIAS															
4.03	SERVICIOS NO PERSONALES															
4.04	ACTIVOS REALES	50.000.000	0	0		0										
4.05	ACTIVOS FINANCIEROS															
4.07	TRANSFERENCIAS Y DONACIONES															
4.08	OTROS GASTOS															
4.10	SERVICIOS DE LA DEUDA															
4.11	DISMINUCIÓN DE PASIVOS															
	Total	**50.000.000**	**0**	**0**	**0,00%**	**0**	**0,00%**	**0**	**0,00%**	**0**	**0,00%**	**0**	**0,00%**	**0**	**0,00%**	**0**

Cifras Estimadas al Cierre del Ejercicio Económico – Financiero año 2015
Fuente: Información suministrada por CORPOELEC

CÓDIGO DEL ENTE: A1291
DENOMINACIÓN DEL ENTE: CORPORACION ELECTRICA NACIONAL S.A.
AÑO: 2015
MES: Julio
CATEGORÍA PRESUPUESTARIA: ACCIÓN CENTRALIZADA

Ejecución Financiera Consolidada Mensual del Proyecto por Partida
(Expresado en Bolivares)

PARTIDAS	DENOMINACIÓN	PRESUPUESTO APROBADO	PRESUPUESTO MODIFICADO	EJECUTADO EN EL MES JULIO						ACUMULADO AL MES DE JULIO						DISPONIBILIDAD PRESUPUESTARIA AL CIERRE DEL MES DE JULIO
				COMPROMISO	%	CAUSADO	%	PAGADO	%	COMPROMISO	%	CAUSADO	%	PAGADO	%	
4.01	GASTOS DE PERSONAL	17.862.623.196	13.057.620.987	1.229.662.161	9,42%	1.229.662.161	9,42%	1.144.938.438	8,77%	4.656.085.807	35,66%	4.656.085.807	35,66%	4.335.281.495	33,20%	8.401.535.180
4.02	MATERIALES, SUMINISTROS Y MERCANCIAS	1.280.315.319	1.524.222.314	28.029.814	1,84%	28.029.814	1,84%	24.497.542	1,61%	97.228.883	6,38%	97.228.883	6,38%	56.100.209	3,68%	1.426.993.432
4.03	SERVICIOS NO PERSONALES	8.072.774.017	5.354.607.311	1.031.822.120	19,27%	1.031.822.120	19,27%	804.410.222	15,02%	3.869.957.528	72,27%	3.869.957.528	72,27%	2.383.565.441	44,51%	1.484.649.783
4.04	ACTIVOS REALES	2.450.421.652	4.468.484.791	41.674.132	0,93%	41.674.132	0,93%	0	0,00%	174.838.926	3,91%	174.838.926	3,91%	0	0,00%	4.293.645.865
4.05	ACTIVOS FINANCIEROS	2.458.103.098	7.136.981.936	0	0,00%	0	0,00%	0	0,00%	7.136.981.936	100,00%	7.136.981.936	100,00%	0	0,00%	0
4.07	TRANSFERENCIAS Y DONACIONES	1.459.899.349	5.057.801.956	1.222.626.229	24,17%	1.222.626.229	24,17%	0	0,00%	2.446.882.626	48,38%	2.446.882.626	48,38%	1.254.773	0,02%	2.610.919.330
4.08	OTROS GASTOS	3.324.566.815	4.813.498.851	383.044.978	7,96%	383.044.978	7,96%	0	0,00%	2.324.303.699	48,29%	2.324.303.699	48,29%	114.924	0,00%	2.489.195.153
4.10	SERVICIOS DE LA DEUDA	0	357.485.671	204.508.376	0,00%	204.508.376	0,00%	0	0,00%	204.508.376	0,00%	204.508.376	0,00%	0	0,00%	152.977.295
4.11	DISMINUCIÓN DE PASIVOS	1.706.413.524	270.024.579	0	0,00%	0	0,00%	0	0,00%	0	0,00%	0	0,00%	0	0,00%	270.024.579
4.12	DISMINUCION DE PATRIMONIO															
	Total	**38.615.116.969**	**42.040.728.397**	**4.141.367.810**	**9,85%**	**4.141.367.810**	**9,85%**	**1.973.846.202**	**4,70%**	**20.910.787.780**	**49,74%**	**20.910.787.780**	**49,74%**	**6.776.316.841**	**16,12%**	**21.129.940.617**

Cifras Estimadas al Cierre del Ejercicio Económico – Financiero año 2015
Fuente: Información suministrada por CORPOELEC

CÓDIGO DEL ENTE: A1291
DENOMINACIÓN DEL ENTE: CORPORACION ELECTRICA NACIONAL S.A.
AÑO: 2015
MES: Julio
CATEGORÍA PRESUPUESTARIA: DIRECCION Y COORDINACION DE LOS GASTOS DE LOS TRABAJADORES

Ejecución Financiera Consolidada Mensual del Proyecto por Partida
(Expresado en Bolívares)

PARTIDAS	DENOMINACIÓN	PRESUPUESTO APROBADO	PRESUPUESTO MODIFICADO	EJECUTADO EN EL MES JULIO						ACUMULADO AL MES DE JULIO						DISPONIBILIDAD PRESUPUESTARIA AL CIERRE DEL MES DE JULIO
				COMPROMISO	%	CAUSADO	%	PAGADO	%	COMPROMISO	%	CAUSADO	%	PAGADO	%	
4.01	GASTOS DE PERSONAL	17.862.623.196	13.057.620.987	1.229.662.161	9,42%	1.229.662.161	9,42%	1.144.938.438	8,77%	4.656.085.807	35,66%	4.656.085.807	35,66%	4.335.281.495	33,20%	8.401.535.180
4.02	MATERIALES, SUMINISTROS Y MERCANCIAS															
4.03	SERVICIOS NO PERSONALES															
4.04	ACTIVOS REALES															
4.05	ACTIVOS FINANCIEROS															
4.07	TRANSFERENCIAS Y DONACIONES															
4.08	OTROS GASTOS															
4.10	SERVICIOS DE LA DEUDA															
4.11	DISMINUCIÓN DE PASIVOS															
	Total	**17.862.623.196**	**13.057.620.987**	**1.229.662.161**	**9,42%**	**1.229.662.161**	**9,42%**	**1.144.938.438**	**8,77%**	**4.656.085.807**	**35,66%**	**4.656.085.807**	**35,66%**	**4.335.281.495**	**33,20%**	**8.401.535.180**

Cifras Estimadas al Cierre del Ejercicio Económico – Financiero año 2015
Fuente: Información suministrada por CORPOELEC

CÓDIGO DEL ENTE: A1291
DENOMINACIÓN DEL ENTE: CORPORACION ELECTRICA NACIONAL S.A.
AÑO: 2015
MES: Julio
CATEGORÍA PRESUPUESTARIA: GESTIÓN ADMINISTRATIVA

Ejecución Financiera Consolidada Mensual del Proyecto por Partida
(Expresado en Bolívares)

PARTIDAS	DENOMINACIÓN	PRESUPUESTO APROBADO	PRESUPUESTO MODIFICADO	EJECUTADO EN EL MES JULIO						ACUMULADO AL MES DE JULIO						DISPONIBILIDAD PRESUPUESTARIA AL CIERRE DEL MES DE JULIO
				COMPROMISO	%	CAUSADO	%	PAGADO	%	COMPROMISO	%	CAUSADO	%	PAGADO	%	
4.01	GASTOS DE PERSONAL												Err:512	0	Err:512	0
4.02	MATERIALES, SUMINISTROS Y MERCANCIAS	1.280.315.319	1.524.222.314	28.029.814	1,84%	28.029.814	1,84%	24.497.542	1,61%	97.228.883	6,38%	97.228.883	6,38%	56.100.209	3,68%	1.426.993.432
4.03	SERVICIOS NO PERSONALES	8.072.774.017	5.354.607.311	1.031.822.120	19,27%	1.031.822.120	19,27%	804.410.222	15,02%	3.869.957.528	72,27%	3.869.957.528	72,27%	2.383.565.441	44,51%	1.484.649.783
4.04	ACTIVOS REALES	2.450.421.652	4.468.484.791	41.674.132	0,93%	41.674.132	0,93%	0	0,00%	174.838.926	3,91%	174.838.926	3,91%	0	0,00%	4.293.645.865
4.05	ACTIVOS FINANCIEROS	2.458.103.098	7.136.981.936	0	0,00%	0	0,00%		0,00%	7.136.981.936	100,00%	7.136.981.936	100,00%	0	0,00%	0
4.07	TRANSFERENCIAS Y DONACIONES	21.887.317	21.887.317	9.335.637	42,65%	9.335.637	42,65%	0	0,00%	17.909.443	81,83%	17.909.443	81,83%	1.254.773	5,73%	3.977.874
4.08	OTROS GASTOS	3.324.566.815	4.813.498.851	383.044.978	7,96%	383.044.978	7,96%	0	0,00%	2.324.303.699	48,29%	2.324.303.699	48,29%	114.924	0,00%	2.489.195.153
4.10	SERVICIOS DE LA DEUDA	0	357.485.671	204.508.376	0,00%	204.508.376	0,00%		0,00%	204.508.376	57,21%	204.508.376	57,21%	0	0,00%	152.977.295
4.11	DISMINUCIÓN DE PASIVOS	1.706.413.524	270.024.579	0	0,00%	0	0,00%		0,00%	0	0,00%	0	0,00%	0	0,00%	270.024.579
4.12	DISMINUCIÓN DE PATRIMONIO															
	Total	**19.314.481.741**	**23.947.192.772**	**1.698.415.057**	**7,09%**	**1.698.415.057**	**7,09%**	**828.907.764**	**7956**	**13.825.728.790**	**57,73%**	**13.825.728.790**	**57,73%**	**2.441.035.347**	**10,19%**	**10.121.463.981**

Cifras Estimadas al Cierre del Ejercicio Económico – Financiero año 2015
Fuente: Información suministrada por CORPOELEC

CÓDIGO DEL ENTE: A1291
DENOMINACIÓN DEL ENTE: CORPORACION ELECTRICA NACIONAL S.A.
AÑO: 2015
MES: Julio
CATEGORÍA PRESUPUESTARIA: PREVISION y PROTECCION SOCIAL

Ejecución Financiera Consolidada Mensual del Proyecto por Partida
(Expresado en Bolívares)

PARTIDAS	DENOMINACIÓN	PRESUPUESTO APROBADO	PRESUPUESTO MODIFICADO	EJECUTADO EN EL MES JULIO						ACUMULADO AL MES DE JULIO						DISPONIBILIDAD PRESUPUESTARIA AL CIERRE DEL MES DE JULIO
				COMPROMISO	%	CAUSADO	%	PAGADO	%	COMPROMISO	%	CAUSADO	%	PAGADO	%	
4.01	GASTOS DE PERSONAL	0	0	0		0										
4.02	MATERIALES, SUMINISTROS Y MERCANCIAS	0	0	0		0										
4.03	SERVICIOS NO PERSONALES	0	0	0		0										
4.04	ACTIVOS REALES	0	0	0		0										
4.05	ACTIVOS FINANCIEROS	0	0	0		0										
4.07	TRANSFERENCIAS Y DONACIONES	1.438.012.032	5.035.914.639	1.213.290.592	24,09%	1.213.290.592	24,09%		0,00%	2.428.973.183	48,23%	2.428.973.183	48,23%	0	0,00%	2.606.941.455
4.08	OTROS GASTOS	0	0	0		0										
4.10	SERVICIOS DE LA DEUDA	0	0	0		0										
4.11	DISMINUCIÓN DE PASIVOS	0	0	0		0										
	Total	**1.438.012.032**	**5.035.914.639**	**1.213.290.592**	**24,09%**	**1.213.290.592**	**24,09%**	**0**	**0,00%**	**2.428.973.183**	**48,23%**	**2.428.973.183**	**48,23%**	**0**	**0,00%**	**2.606.941.455**

Cifras Estimadas al Cierre del Ejercicio Económico – Financiero año 2015
Fuente: Información suministrada por CORPOELEC

CÓDIGO DEL ENTE: A1291
DENOMINACIÓN DEL ENTE: CORPORACION ELECTRICA NACIONAL S.A.
AÑO: 2015
MES: Agosto
CATEGORÍA PRESUPUESTARIA: CONSOLIDADO MENSUAL DEL ENTE PROYECTO Y ACCIÓN CENTRALIZADA

Ejecución Financiera Consolidada Mensual del Proyecto por Partida
(Expresado en Bolívares)

PARTIDAS	DENOMINACIÓN	PRESUPUESTO APROBADO	PRESUPUESTO MODIFICADO	EJECUTADO EN EL MES AGOSTO						ACUMULADO AL MES DE AGOSTO						DISPONIBILIDAD PRESUPUESTARIA AL CIERRE DEL MES DE AGOSTO
				COMPROMISO	%	CAUSADO	%	PAGADO	%	COMPROMISO	%	CAUSADO	%	PAGADO	%	
4.01	GASTOS DE PERSONAL	39.322.766.792	39.322.766.792	5.126.859.178	13,04%	5.126.859.178	13,04%	4.773.618.580	12,14%	23.704.860.251	60,28%	23.704.860.251	60,28%	22.071.595.380	56,13%	15.617.906.542
4.02	MATERIALES, SUMINISTROS Y MERCANCIAS	8.854.298.692	8.972.143.411	216.529.925	2,41%	216.529.925	2,41%	43.333.167	0,48%	1.124.906.554	12,54%	1.124.906.554	12,54%	177.157.902	1,97%	7.847.236.857
4.03	SERVICIOS NO PERSONALES	15.969.468.495	14.119.703.196	1.241.196.290	8,79%	1.241.196.290	8,79%	829.871.020	5,88%	6.579.664.047	46,60%	6.579.664.047	46,60%	4.125.316.731	29,22%	7.540.039.149
4.04	ACTIVOS REALES	47.001.452.280	46.614.535.095	400.753.995	0,86%	400.753.995	0,86%	0	0,00%	3.876.737.320	8,32%	3.876.737.320	8,32%	89.383	0,00%	42.737.797.775
4.05	ACTIVOS FINANCIEROS	2.458.103.098	7.709.032.159	572.050.223	7,42%	572.050.223	7,42%	0	0,00%	7.709.032.159	100,00%	7.709.032.159	100,00%	0	0,00%	0
4.07	TRANSFERENCIAS Y DONACIONES	1.459.899.349	5.057.801.956	437.866.997	8,66%	437.866.997	8,66%	0	0,00%	2.884.749.623	57,04%	2.884.749.623	57,04%	1.254.773	0,02%	2.173.052.333
4.08	OTROS GASTOS	5.971.713.805	5.614.228.134	345.271.939	6,15%	345.271.939	6,15%	0	0,00%	2.672.352.700	47,60%	2.672.352.700	47,60%	771.083	0,01%	2.941.875.434
4.10	SERVICIOS DE LA DEUDA	0	357.485.671	29.196.486	8,17%	29.196.486	8,17%	0	0,00%	233.704.862	65,37%	233.704.862	65,37%	0	0,00%	123.780.809
4.11	DISMINUCIÓN DE PASIVOS	1.706.413.524	270.024.579	0	0,00%	0	0,00%	0	0,00%	0	0,00%	0	0,00%	0	0,00%	270.024.579
4.12	DISMINUCION DE PATRIMONIO													0		
	Total	**122.744.116.035**	**128.037.720.993**	**8.369.725.032**	**6,54%**	**8.369.725.032**	**6,54%**	**5.646.822.767**	**4,41%**	**48.786.007.514**	**38,10%**	**48.786.007.514**	**38,10%**	**26.376.185.250**	**20,60%**	**79.251.713.478**

Cifras Estimadas al Cierre del Ejercicio Económico – Financiero año 2015
Fuente: Información suministrada por CORPOELEC

CÓDIGO DEL ENTE: A1291
DENOMINACIÓN DEL ENTE: CORPORACION ELECTRICA NACIONAL S.A.
AÑO: 2015
MES: Agosto
CATEGORÍA PRESUPUESTARIA: PROYECTOS

Ejecución Financiera Consolidada Mensual del Proyecto por Partida
(Expresado en Bolívares)

PARTIDAS	DENOMINACIÓN	PRESUPUESTO APROBADO	PRESUPUESTO MODIFICADO	EJECUTADO EN EL MES AGOSTO						ACUMULADO AL MES DE AGOSTO						DISPONIBILIDAD PRESUPUESTARIA AL CIERRE DEL MES DE AGOSTO
				COMPROMISO	%	CAUSADO	%	PAGADO	%	COMPROMISO	%	CAUSADO	%	PAGADO	%	
4.01	GASTOS DE PERSONAL	21.460.143.596	26.265.145.805	3.966.980.150	15,10%	3.966.980.150	15,10%	3.693.655.217	14,06%	17.888.895.416	68,11%	17.888.895.416	68,11%	16.656.350.522	63,42%	8.376.250.389
4.02	MATERIALES, SUMINISTROS Y MERCANCIAS	7.573.983.373	7.447.921.097	166.864.476	2,24%	166.864.476	2,24%	2.793.458	0,04%	978.012.222	13,13%	978.012.222	13,13%	80.517.984	1,08%	6.469.908.875
4.03	SERVICIOS NO PERSONALES	7.896.694.478	8.881.722.519	314.164.697	3,54%	314.164.697	3,54%	48.167.744	0,54%	1.782.674.926	20,07%	1.782.674.926	20,07%	960.048.014	10,81%	7.099.047.593
4.04	ACTIVOS REALES	44.551.030.628	42.146.050.303	343.621.173	0,82%	343.621.173	0,82%	0	0,00%	3.644.765.571	8,65%	3.644.765.571	8,65%	89.383	0,00%	38.501.284.732
4.05	ACTIVOS FINANCIEROS													0		0
4.07	TRANSFERENCIAS Y DONACIONES													0		0
4.08	OTROS GASTOS	2.647.146.991	800.729.283	509.481	0,06%	509.481	0,06%	0	0,00%	3.286.543	0,41%	3.286.543	0,41%	656.159	0,08%	797.442.740
4.10	SERVICIOS DE LA DEUDA													0		0
4.11	DISMINUCIÓN DE PASIVOS													0		0
	Total	**84.128.999.066**	**85.541.569.007**	**4.792.139.976**	**5,60%**	**4.792.139.976**	**5,60%**	**3.744.616.419**	**4,38%**	**24.297.634.678**	**28,40%**	**24.297.634.678**	**28,40%**	**17.697.662.061**	**20,69%**	**61.243.934.329**

Cifras Estimadas al Cierre del Ejercicio Económico – Financiero año 2015
Fuente: Información suministrada por CORPOELEC

CÓDIGO DEL ENTE: A1291
DENOMINACIÓN DEL ENTE: CORPORACION ELECTRICA NACIONAL S.A.
AÑO: 2015
MES: Agosto
CATEGORÍA PRESUPUESTARIA: PROYECTO GENERAR ENERGÍA ELECTRICA

Ejecución Financiera Consolidada Mensual del Proyecto por Partida
(Expresado en Bolívares)

PARTIDAS	DENOMINACIÓN	PRESUPUESTO APROBADO	PRESUPUESTO MODIFICADO	EJECUTADO EN EL MES AGOSTO						ACUMULADO AL MES DE AGOSTO						DISPONIBILIDAD PRESUPUESTARIA AL CIERRE DEL MES DE AGOSTO
				COMPROMISO	%	CAUSADO	%	PAGADO	%	COMPROMISO	%	CAUSADO	%	PAGADO	%	
4.01	GASTOS DE PERSONAL	3.876.940.260	5.780.191.899	744.712.349	12,88%	744.712.349	12,88%	693.401.668	12,00%	3.480.158.148	60,21%	3.480.158.148	60,21%	3.240.375.251	56,06%	2.300.033.752
4.02	MATERIALES, SUMINISTROS Y MERCANCIAS	2.950.274.332	3.168.158.178	110.884.343	3,50%	110.884.343	3,50%	1.925.986	0,06%	601.407.477	18,98%	601.407.477	18,98%	34.755.902	1,10%	2.566.750.702
4.03	SERVICIOS NO PERSONALES	1.773.303.202	1.752.596.731	22.165.982	1,26%	22.165.982	1,26%	11.730.206	0,67%	173.818.041	9,92%	173.818.041	9,92%	111.340.815	6,35%	1.578.778.690
4.04	ACTIVOS REALES	763.990.882	676.574.235	714.426	0,11%	714.426	0,11%		0,00%	26.706.246	3,95%	26.706.246	3,95%	0	0,00%	649.867.989
4.05	ACTIVOS FINANCIEROS															
4.07	TRANSFERENCIAS Y DONACIONES															
4.08	OTROS GASTOS	461.544.912	0	0												0
4.10	SERVICIOS DE LA DEUDA															
4.11	DISMINUCIÓN DE PASIVOS															
	Total	**9.826.053.580**	**11.377.521.044**	**878.477.100**	**7,72%**	**878.477.100**	**7,72%**	**707.057.860**	**6,21%**	**4.282.089.912**	**37,64%**	**4.282.089.912**	**37,64%**	**3.386.471.968**	**29,76%**	**7.095.431.132**

Cifras Estimadas al Cierre del Ejercicio Económico – Financiero año 2015
Fuente: Información suministrada por CORPOELEC

CÓDIGO DEL ENTE: A1291
DENOMINACIÓN DEL ENTE: CORPORACION ELECTRICA NACIONAL S.A.
AÑO: 2015
MES: Agosto
CATEGORÍA PRESUPUESTARIA: PROYECTO EXPANDIR INFRAESTRUCTURA DE GENERACION TERMOELÉCTRICA REGION ORIENTAL

Ejecución Financiera Consolidada Mensual del Proyecto por Partida
(Expresado en Bolívares)

PARTIDAS	DENOMINACIÓN	PRESUPUESTO APROBADO	PRESUPUESTO MODIFICADO	EJECUTADO EN EL MES AGOSTO						ACUMULADO AL MES DE AGOSTO						DISPONIBILIDAD PRESUPUESTARIA AL CIERRE DEL MES DE AGOSTO
				COMPROMISO	%	CAUSADO	%	PAGADO	%	COMPROMISO	%	CAUSADO	%	PAGADO	%	
4.01	GASTOS DE PERSONAL															
4.02	MATERIALES, SUMINISTROS Y MERCANCIAS															
4.03	SERVICIOS NO PERSONALES															
4.04	ACTIVOS REALES	829.900.000	601.500.000	0	0,00%	0	0,00%		0,00%	14.052.940	2,34%	14.052.940	2,34%	0	0,00%	587.447.060
4.05	ACTIVOS FINANCIEROS															
4.07	TRANSFERENCIAS Y DONACIONES															
4.08	OTROS GASTOS	88.328.151	0	0												0
4.10	SERVICIOS DE LA DEUDA															
4.11	DISMINUCIÓN DE PASIVOS															
	Total	**918.228.151**	**601.500.000**	**0**	**0,00%**	**0**	**0,00%**	**0**	**0,00%**	**14.052.940**	**2,34%**	**14.052.940**	**2,34%**	**0**	**0,00%**	**587.447.060**

Cifras Estimadas al Cierre del Ejercicio Económico – Financiero año 2015
Fuente: Información suministrada por CORPOELEC

CÓDIGO DEL ENTE: A1291
DENOMINACIÓN DEL ENTE: CORPORACION ELECTRICA NACIONAL S.A.
AÑO: 2015
MES: Agosto
CATEGORÍA PRESUPUESTARIA: PROYECTO EXPANDIR INFRAESTRUCTURA DE GENERACION TERMOELECTRICA REGION OCCIDENTAL

Ejecución Financiera Consolidada Mensual del Proyecto por Partida
(Expresado en Bolívares)

PARTIDAS	DENOMINACIÓN	PRESUPUESTO APROBADO	PRESUPUESTO MODIFICADO	EJECUTADO EN EL MES AGOSTO						ACUMULADO AL MES DE AGOSTO						DISPONIBILIDAD PRESUPUESTARIA AL CIERRE DEL MES DE AGOSTO
				COMPROMISO	%	CAUSADO	%	PAGADO	%	COMPROMISO	%	CAUSADO	%	PAGADO	%	
4.01	GASTOS DE PERSONAL															
4.02	MATERIALES, SUMINISTROS Y MERCANCIAS															
4.03	SERVICIOS NO PERSONALES															
4.04	ACTIVOS REALES	332.839.508	318.824.819	13.284.360	4,17%	13.284.360	4,17%		0,00%	129.242.760	40,54%	129.242.760	40,54%	0	0,00%	189.582.059
4.05	ACTIVOS FINANCIEROS															
4.07	TRANSFERENCIAS Y DONACIONES															
4.08	OTROS GASTOS	52.384.911	0	0												0
4.10	SERVICIOS DE LA DEUDA															
4.11	DISMINUCIÓN DE PASIVOS															
	Total	**385.224.419**	**318.824.819**	**13.284.360**	**4,17%**	**13.284.360**	**4,17%**	**0**	**0,00%**	**129.242.760**	**40,54%**	**129.242.760**	**40,54%**	**0**	**0,00%**	**189.582.059**

Cifras Estimadas al Cierre del Ejercicio Económico – Financiero año 2015
Fuente: Información suministrada por CORPOELEC

CÓDIGO DEL ENTE: A1291
DENOMINACIÓN DEL ENTE: CORPORACION ELECTRICA NACIONAL S.A.
AÑO: 2015
MES: Agosto
CATEGORÍA PRESUPUESTARIA: PROYECTO EXPANDIR INFRAESTRUCTURA DE GENERACION ALTERNATIVA

Ejecución Financiera Consolidada Mensual del Proyecto por Partida
(Expresado en Bolívares)

PARTIDAS	DENOMINACIÓN	PRESUPUESTO APROBADO	PRESUPUESTO MODIFICADO	EJECUTADO EN EL MES AGOSTO						ACUMULADO AL MES DE AGOSTO						DISPONIBILIDAD PRESUPUESTARIA AL CIERRE DEL MES DE AGOSTO
				COMPROMISO	%	CAUSADO	%	PAGADO	%	COMPROMISO	%	CAUSADO	%	PAGADO	%	
4.01	GASTOS DE PERSONAL	14.430.564	0	0		0										
4.02	MATERIALES, SUMINISTROS Y MERCANCIAS	2.013.480	2.013.480	0	0,00%	0	0,00%		0,00%	0	0,00%	0	0,00%	0	0,00%	2.013.480
4.03	SERVICIOS NO PERSONALES	253.260	253.260	8.779	3,47%	8.779	3,47%		0,00%	228.407	90,19%	228.407	90,19%	0	0,00%	24.853
4.04	ACTIVOS REALES	237.467.283	524.811.657	0	0,00%	0	0,00%		0,00%	0	0,00%	0	0,00%	0	0,00%	524.811.657
4.05	ACTIVOS FINANCIEROS															
4.07	TRANSFERENCIAS Y DONACIONES															
4.08	OTROS GASTOS	13.416.348	0													
4.10	SERVICIOS DE LA DEUDA															
4.11	DISMINUCIÓN DE PASIVOS															
	Total	**267.580.935**	**527.078.397**	**8.779**	**0,00%**	**8.779**	**0,00%**	**0**	**0,00%**	**228.407**	**0,04%**	**228.407**	**0,04%**	**0**	**0,00%**	**526.849.991**

Cifras Estimadas al Cierre del Ejercicio Económico – Financiero año 2015
Fuente: Información suministrada por CORPOELEC

CÓDIGO DEL ENTE: A1291
DENOMINACIÓN DEL ENTE: CORPORACION ELECTRICA NACIONAL S.A.
AÑO: 2015
MES: Agosto
CATEGORÍA PRESUPUESTARIA: PROYECTO DE MANTENIMIENTO, REHABILITACION Y MEJORAS DE INFRAESTRUCTURA DE GENERACION HIDROELECTRICA

Ejecución Financiera Consolidada Mensual del Proyecto por Partida
(Expresado en Bolívares)

PARTIDAS	DENOMINACIÓN	PRESUPUESTO APROBADO	PRESUPUESTO MODIFICADO	EJECUTADO EN EL MES AGOSTO						ACUMULADO AL MES DE AGOSTO						DISPONIBILIDAD PRESUPUESTARIA AL CIERRE DEL MES DE AGOSTO
				COMPROMISO	%	CAUSADO	%	PAGADO	%	COMPROMISO	%	CAUSADO	%	PAGADO	%	
4.01	GASTOS DE PERSONAL	43.425.264	0	0		0										
4.02	MATERIALES, SUMINISTROS Y MERCANCIAS	8.882.280	6.991.084	0	0,00%	0	0,00%		0,00%	24.786	0,35%	24.786	0,35%	0	0,00%	6.966.298
4.03	SERVICIOS NO PERSONALES	196.350.760	224.101.755	13.778.339	6,15%	13.778.339	6,15%		0,00%	18.733.637	8,36%	18.733.637	8,36%	0	0,00%	205.368.118
4.04	ACTIVOS REALES	1.008.507.342	1.283.282.859	33.064.773	2,58%	33.064.773	2,58%		0,00%	69.244.299	5,40%	69.244.299	5,40%	0	0,00%	1.214.038.561
4.05	ACTIVOS FINANCIEROS															
4.07	TRANSFERENCIAS Y DONACIONES															
4.08	OTROS GASTOS	133.837.143	0													0
4.10	SERVICIOS DE LA DEUDA															
4.11	DISMINUCIÓN DE PASIVOS															
	Total	**1.391.002.789**	**1.514.375.698**	**46.843.112**	**3,09%**	**46.843.112**	**3,09%**	**0**	**0,00%**	**88.002.722**	**5,81%**	**88.002.722**	**5,81%**	**0**	**0,00%**	**1.426.372.976**

Cifras Estimadas al Cierre del Ejercicio Económico – Financiero año 2015
Fuente: Información suministrada por CORPOELEC

CÓDIGO DEL ENTE: A1291
DENOMINACIÓN DEL ENTE: CORPORACION ELECTRICA NACIONAL S.A.
AÑO: 2015
MES: Agosto
CATEGORÍA PRESUPUESTARIA: PROYECTO DE MANTENIMIENTO, REHABILITACION Y MEJORAS DE INSFRAESTRUCTURA DE GENERACION TERMOELECTRICA

Ejecución Financiera Consolidada Mensual del Proyecto por Partida
(Expresado en Bolívares)

PARTIDAS	DENOMINACIÓN	PRESUPUESTO APROBADO	PRESUPUESTO MODIFICADO	EJECUTADO EN EL MES AGOSTO						ACUMULADO AL MES DE AGOSTO						DISPONIBILIDAD PRESUPUESTARIA AL CIERRE DEL MES DE AGOSTO
				COMPROMISO	%	CAUSADO	%	PAGADO	%	COMPROMISO	%	CAUSADO	%	PAGADO	%	
4.01	GASTOS DE PERSONAL	7.471.732	0	0		0										
4.02	MATERIALES, SUMINISTROS Y MERCANCIAS	88.560.524	6.341.612	0	0,00%	0	0,00%		0,00%	44.716	0,71%	44.716	0,71%	0	0,00%	6.296.896
4.03	SERVICIOS NO PERSONALES	284.651.648	901.094.689	21.971.366	2,44%	21.971.366	2,44%	21.971.366	2,44%	312.273.081	34,65%	312.273.081	34,65%	40.821.366	4,53%	588.821.608
4.04	ACTIVOS REALES	3.951.067.573	2.284.061.572	55.963.094	2,45%	55.963.094	2,45%	0	0,00%	573.373.698	25,10%	573.373.698	25,10%	0	0,00%	1.710.687.874
4.05	ACTIVOS FINANCIEROS															
4.07	TRANSFERENCIAS Y DONACIONES															
4.08	OTROS GASTOS	32.220	0													
4.10	SERVICIOS DE LA DEUDA															
4.11	DISMINUCIÓN DE PASIVOS															
	Total	**4.331.783.696**	**3.191.497.873**	**77.934.461**	**2,44%**	**77.934.461**	**2,44%**	**21.971.366**	**0,69%**	**885.691.496**	**27,75%**	**885.691.496**	**27,75%**	**40.821.366**	**1,28%**	**2.305.806.378**

Cifras Estimadas al Cierre del Ejercicio Económico – Financiero año 2015
Fuente: Información suministrada por CORPOELEC

CÓDIGO DEL ENTE: A1291
DENOMINACIÓN DEL ENTE: CORPORACION ELECTRICA NACIONAL S.A.
AÑO: 2015
MES: Agosto
CATEGORÍA PRESUPUESTARIA: PROYECTO DE REHABILITACION Y MEJORAS DE INSFRAESTRUCTURA DE GENERACION DISTRIBUIDA

Ejecución Financiera Consolidada Mensual del Proyecto por Partida
(Expresado en Bolívares)

PARTIDAS	DENOMINACIÓN	PRESUPUESTO APROBADO	PRESUPUESTO MODIFICADO	EJECUTADO EN EL MES AGOSTO						ACUMULADO AL MES DE AGOSTO						DISPONIBILIDAD PRESUPUESTARIA AL CIERRE DEL MES DE AGOSTO
				COMPROMISO	%	CAUSADO	%	PAGADO	%	COMPROMISO	%	CAUSADO	%	PAGADO	%	
4.01	GASTOS DE PERSONAL															
4.02	MATERIALES, SUMINISTROS Y MERCANCIAS	970.896	970.896	0	0,00%	0	0,00%		0,00%	0	0,00%	0	0,00%	0	0,00%	970.896
4.03	SERVICIOS NO PERSONALES	17.400	17.400	0	0,00%	0	0,00%		0,00%	0	0,00%	0	0,00%	0	0,00%	17.400
4.04	ACTIVOS REALES															
4.05	ACTIVOS FINANCIEROS															
4.07	TRANSFERENCIAS Y DONACIONES															
4.08	OTROS GASTOS															
4.10	SERVICIOS DE LA DEUDA															
4.11	DISMINUCIÓN DE PASIVOS	0	0	0		0										
	Total	**988.296**	**988.296**	**0**	**0,00%**	**0**	**0,00%**	**0**	**0,00%**	**0**	**0,00%**	**0**	**0,00%**	**0**	**0,00%**	**988.296**

Cifras Estimadas al Cierre del Ejercicio Económico – Financiero año 2015
Fuente: Información suministrada por CORPOELEC

CÓDIGO DEL ENTE: A1291
DENOMINACIÓN DEL ENTE: CORPORACION ELECTRICA NACIONAL S.A.
AÑO: 2015
MES: Agosto
CATEGORÍA PRESUPUESTARIA: PROYECTO DE TRANSMITIR DE ENERGÍA ELECTRICA

Ejecución Financiera Consolidada Mensual del Proyecto por Partida
(Expresado en Bolívares)

PARTIDAS	DENOMINACIÓN	PRESUPUESTO APROBADO	PRESUPUESTO MODIFICADO	EJECUTADO EN EL MES AGOSTO						ACUMULADO AL MES DE AGOSTO						DISPONIBILIDAD PRESUPUESTARIA AL CIERRE DEL MES DE AGOSTO
				COMPROMISO	%	CAUSADO	%	PAGADO	%	COMPROMISO	%	CAUSADO	%	PAGADO	%	
4.01	GASTOS DE PERSONAL	2.801.016.732	4.166.383.115	781.294.821	18,75%	781.294.821	18,75%	727.463.608	17,46%	3.439.138.277	82,54%	3.439.138.277	82,54%	3.202.181.650	76,86%	727.244.838
4.02	MATERIALES, SUMINISTROS Y MERCANCIAS	923.556.540	690.197.789	226.498	0,03%	226.498	0,03%	79.363	0,01%	20.076.041	2,91%	20.076.041	2,91%	2.458.422	0,36%	670.121.747
4.03	SERVICIOS NO PERSONALES	1.726.967.643	1.648.676.942	98.695.869	5,99%	98.695.869	5,99%	211.400	0,01%	758.684.105	46,02%	758.684.105	46,02%	483.885.387	29,35%	889.992.837
4.04	ACTIVOS REALES	564.800.008	439.519.599	3.017.973	0,69%	3.017.973	0,69%		0,00%	12.796.167	2,91%	12.796.167	2,91%	0	0,00%	426.723.432
4.05	ACTIVOS FINANCIEROS															
4.07	TRANSFERENCIAS Y DONACIONES															
4.08	OTROS GASTOS	352.086.555	0	0		0										
4.10	SERVICIOS DE LA DEUDA															
4.11	DISMINUCIÓN DE PASIVOS															
	Total	**6.368.427.478**	**6.944.777.445**	**883.235.161**	**12,72%**	**883.235.161**	**12,72%**	**727.754.371**	**10,48%**	**4.230.694.590**	**60,92%**	**4.230.694.590**	**60,92%**	**3.688.525.460**	**53,11%**	**2.714.082.855**

Cifras Estimadas al Cierre del Ejercicio Económico – Financiero año 2015
Fuente: Información suministrada por CORPOELEC

CÓDIGO DEL ENTE: A1291
DENOMINACIÓN DEL ENTE: CORPORACION ELECTRICA NACIONAL S.A.
AÑO: 2015
MES: Agosto
CATEGORÍA PRESUPUESTARIA: PROYECTO DESARROLLO DE INGENIERÍA Y GESTIÓN DE CONSTRUCCIÓN DE INFRAESTRUCTURA DE PROYECTOS MAYORES

Ejecución Financiera Consolidada Mensual del Proyecto por Partida
(Expresado en Bolívares)

PARTIDAS	DENOMINACIÓN	PRESUPUESTO APROBADO	PRESUPUESTO MODIFICADO	EJECUTADO EN EL MES AGOSTO						ACUMULADO AL MES DE AGOSTO						DISPONIBILIDAD PRESUPUESTARIA AL CIERRE DEL MES DE AGOSTO
				COMPROMISO	%	CAUSADO	%	PAGADO	%	COMPROMISO	%	CAUSADO	%	PAGADO	%	
4.01	GASTOS DE PERSONAL	1.050.410.500	900.981.170	93.364.626	10,36%	93.364.626	10,36%	86.931.804	9,65%	457.960.862	50,83%	457.960.862	50,83%	426.407.359	47,33%	443.020.308
4.02	MATERIALES, SUMINISTROS Y MERCANCIAS	21.015.044	21.015.044	0	0,00%	0	0,00%		0,00%	64.462	0,31%	64.462	0,31%	0	0,00%	20.950.582
4.03	SERVICIOS NO PERSONALES	666.799.198	666.799.198	3.347.582	0,50%	3.347.582	0,50%	0	0,00%	15.341.885	2,30%	15.341.885	2,30%	94.510	0,01%	651.457.313
4.04	ACTIVOS REALES	6.849.135	6.849.135	0	0,00%	0	0,00%		0,00%	0	0,00%	0	0,00%	0	0,00%	6.849.135
4.05	ACTIVOS FINANCIEROS															
4.07	TRANSFERENCIAS Y DONACIONES															
4.08	OTROS GASTOS	33.972.019	0													0
4.10	SERVICIOS DE LA DEUDA															
4.11	DISMINUCIÓN DE PASIVOS															
	Total	**1.779.045.896**	**1.595.644.547**	**96.712.209**	**6,06%**	**96.712.209**	**6,06%**	**86.931.804**	**5,45%**	**473.367.209**	**29,67%**	**473.367.209**	**29,67%**	**426.501.869**	**26,73%**	**1.122.277.338**

Cifras Estimadas al Cierre del Ejercicio Económico – Financiero año 2015
Fuente: Información suministrada por CORPOELEC

CÓDIGO DEL ENTE: A1291
DENOMINACIÓN DEL ENTE: CORPORACION ELECTRICA NACIONAL S.A.
AÑO: 2015
MES: Agosto
CATEGORÍA PRESUPUESTARIA: PROYECTO DISTRIBUIR ENERGIA ELECTRICA

Ejecución Financiera Consolidada Mensual del Proyecto por Partida
(Expresado en Bolívares)

PARTIDAS	DENOMINACIÓN	PRESUPUESTO APROBADO	PRESUPUESTO MODIFICADO	EJECUTADO EN EL MES AGOSTO						ACUMULADO AL MES DE AGOSTO						DISPONIBILIDAD PRESUPUESTARIA AL CIERRE DEL MES DE AGOSTO
				COMPROMISO	%	CAUSADO	%	PAGADO	%	COMPROMISO	%	CAUSADO	%	PAGADO	%	
4.01	GASTOS DE PERSONAL	13.040.202.060	8.733.223.117	1.386.293.641	15,87%	1.386.293.641	15,87%	1.290.778.009	14,78%	6.160.324.823	70,54%	6.160.324.823	70,54%	5.735.878.443	65,68%	2.572.898.294
4.02	MATERIALES, SUMINISTROS Y MERCANCIAS	1.856.176.461	2.886.315.033	38.031.023	1,32%	38.031.023	1,32%	291.588	0,01%	306.124.077	10,61%	306.124.077	10,61%	41.254.057	1,43%	2.580.190.956
4.03	SERVICIOS NO PERSONALES	2.028.756.805	2.354.436.111	135.030.790	5,74%	135.030.790	5,74%	1.042.524	0,04%	435.080.632	18,48%	435.080.632	18,48%	285.739.480	12,14%	1.919.355.479
4.04	ACTIVOS REALES	489.237.746	429.895.601	0	0,00%	0	0,00%		0,00%	0	0,00%	0	0,00%	0	0,00%	429.895.601
4.05	ACTIVOS FINANCIEROS															
4.07	TRANSFERENCIAS Y DONACIONES															
4.08	OTROS GASTOS	668.815.286	79.754.819	0	0,00%		0,00%		0,00%	0	0,00%	0	0,00%	0	0,00%	79.754.819
4.10	SERVICIOS DE LA DEUDA															
4.11	DISMINUCIÓN DE PASIVOS															
	Total	**18.083.188.360**	**14.483.624.681**	**1.559.355.454**	**10,77%**	**1.559.355.454**	**10,77%**	**1.292.112.121**	**8,92%**	**6.901.529.532**	**47,65%**	**6.901.529.532**	**47,65%**	**6.062.871.980**	**41,86%**	**7.582.095.149**

Cifras Estimadas al Cierre del Ejercicio Económico – Financiero año 2015
Fuente: Información suministrada por CORPOELEC

CÓDIGO DEL ENTE: A1291
DENOMINACIÓN DEL ENTE: CORPORACION ELECTRICA NACIONAL S.A.
AÑO: 2015
MES: Agosto
CATEGORÍA PRESUPUESTARIA: PROYECTO AMPLIACIONES Y MEJORAS DE LAS REDES DE DISTRIBUCION ELECTRICA

Ejecución Financiera Consolidada Mensual del Proyecto por Partida
(Expresado en Bolívares)

PARTIDAS	DENOMINACIÓN	PRESUPUESTO APROBADO	PRESUPUESTO MODIFICADO	EJECUTADO EN EL MES AGOSTO						ACUMULADO AL MES DE AGOSTO						DISPONIBILIDAD PRESUPUESTARIA AL CIERRE DEL MES DE AGOSTO
				COMPROMISO	%	CAUSADO	%	PAGADO	%	COMPROMISO	%	CAUSADO	%	PAGADO	%	
4.01	GASTOS DE PERSONAL	2.301.396	0	0		0										
4.02	MATERIALES, SUMINISTROS Y MERCANCIAS	167.424.903	49.146.784	158.330	0,32%	158.330	0,32%		0,00%	909.861	1,85%	909.861	1,85%	0	0,00%	48.236.923
4.03	SERVICIOS NO PERSONALES	10.480.170	7.482.783	700.281	9,36%	700.281	9,36%	446.429	5,97%	1.506.130	20,13%	1.506.130	20,13%	446.429	5,97%	5.976.653
4.04	ACTIVOS REALES	4.688.574.827	3.532.155.815	91.617.070	2,59%	91.617.070	2,59%		0,00%	187.885.333	5,32%	187.885.333	5,32%	0	0,00%	3.344.270.482
4.05	ACTIVOS FINANCIEROS															
4.07	TRANSFERENCIAS Y DONACIONES															
4.08	OTROS GASTOS	13.296.927	0													0
4.10	SERVICIOS DE LA DEUDA															
4.11	DISMINUCIÓN DE PASIVOS															
	Total	**4.882.078.222**	**3.588.785.382**	**92.475.682**	**2,58%**	**92.475.682**	**2,58%**	**446.429**	**0,01%**	**190.301.325**	**5,30%**	**190.301.325**	**5,30%**	**446.429**	**0,01%**	**3.398.484.058**

Cifras Estimadas al Cierre del Ejercicio Económico – Financiero año 2015
Fuente: Información suministrada por CORPOELEC

CÓDIGO DEL ENTE: A1291
DENOMINACIÓN DEL ENTE: CORPORACION ELECTRICA NACIONAL S.A.
AÑO: 2015
MES: Agosto
CATEGORÍA PRESUPUESTARIA: PROYECTO COMERCIALIZAR ENERGÍA ELECTRICA

Ejecución Financiera Consolidada Mensual del Proyecto por Partida
(Expresado en Bolívares)

PARTIDAS	DENOMINACIÓN	PRESUPUESTO APROBADO	PRESUPUESTO MODIFICADO	EJECUTADO EN EL MES AGOSTO						ACUMULADO AL MES DE AGOSTO						DISPONIBILIDAD PRESUPUESTARIA AL CIERRE DEL MES DE AGOSTO
				COMPROMISO	%	CAUSADO	%	PAGADO	%	COMPROMISO	%	CAUSADO	%	PAGADO	%	
4.01	GASTOS DE PERSONAL	252.442.524	6.684.366.504	961.314.712	14,38%	961.314.712	14,38%	895.080.129	13,39%	4.351.313.306	65,10%	4.351.313.306	65,10%	4.051.507.819	60,61%	2.333.053.198
4.02	MATERIALES, SUMINISTROS Y MERCANCIAS	1.553.538.341	615.200.625	17.564.281	2,86%	17.564.281	2,86%	496.521	0,08%	49.360.802	8,02%	49.360.802	8,02%	2.049.602	0,33%	565.839.823
4.03	SERVICIOS NO PERSONALES	427.590.592	651.636.497	15.567.453	2,39%	15.567.453	2,39%	10.296.962	1,58%	39.012.843	5,99%	39.012.843	5,99%	29.219.020	4,48%	612.623.655
4.04	ACTIVOS REALES	126.038.981	225.620.000	0	0,00%	0	0,00%		0,00%	0	0,00%	0	0,00%	0	0,00%	225.620.000
4.05	ACTIVOS FINANCIEROS															
4.07	TRANSFERENCIAS Y DONACIONES															
4.08	OTROS GASTOS	759.047.092	720.974.464	509.481	0,07%	509.481	0,07%	0	0,00%	3.286.543	0,46%	3.286.543	0,46%	656.159	0,09%	717.687.921
4.10	SERVICIOS DE LA DEUDA															
4.11	DISMINUCIÓN DE PASIVOS															
	Total	**3.118.657.529**	**8.897.798.091**	**994.955.927**	**11,18%**	**994.955.927**	**11,18%**	**905.873.611**	**10,18%**	**4.442.973.494**	**49,93%**	**4.442.973.494**	**49,93%**	**4.083.432.601**	**45,89%**	**4.454.824.597**

Cifras Estimadas al Cierre del Ejercicio Económico – Financiero año 2015
Fuente: Información suministrada por CORPOELEC

CÓDIGO DEL ENTE: A1291
DENOMINACIÓN DEL ENTE: CORPORACION ELECTRICA NACIONAL S.A.
AÑO: 2015
MES: Agosto
CATEGORÍA PRESUPUESTARIA: PROYECTO FORTALECIMIENTO Y DESARROLLO INSTITUCIONAL DE LA CORPORACIÓN ELÉCTRICA NACIONAL

Ejecución Financiera Consolidada Mensual del Proyecto por Partida
(Expresado en Bolívares)

PARTIDAS	DENOMINACIÓN	PRESUPUESTO APROBADO	PRESUPUESTO MODIFICADO	EJECUTADO EN EL MES AGOSTO						ACUMULADO AL MES DE AGOSTO						DISPONIBILIDAD PRESUPUESTARIA AL CIERRE DEL MES DE AGOSTO
				COMPROMISO	%	CAUSADO	%	PAGADO	%	COMPROMISO	%	CAUSADO	%	PAGADO	%	
4.01	GASTOS DE PERSONAL															
4.02	MATERIALES, SUMINISTROS Y MERCANCIAS	1.489.140	1.489.140	0	0,00%	0	0,00%		0,00%	0	0,00%	0	0,00%	0	0,00%	1.489.140
4.03	SERVICIOS NO PERSONALES	676.463.738	569.567.088	2.898.254	0,51%	2.898.254	0,51%	2.468.857	0,43%	27.996.165	4,92%	27.996.165	4,92%	8.501.005	1,49%	541.570.923
4.04	ACTIVOS REALES	494.671.152	438.836.644	40.961.209	9,33%	40.961.209	9,33%	0	0,00%	96.784.549	22,05%	96.784.549	22,05%	0	0,00%	342.052.095
4.05	ACTIVOS FINANCIEROS															
4.07	TRANSFERENCIAS Y DONACIONES															
4.08	OTROS GASTOS															
4.10	SERVICIOS DE LA DEUDA															
4.11	DISMINUCIÓN DE PASIVOS															
	Total	**1.172.624.030**	**1.009.892.872**	**43.859.463**	**4,34%**	**43.859.463**	**4,34%**	**2.468.857**	**0,24%**	**124.780.713**	**12,36%**	**124.780.713**	**12,36%**	**8.501.005**	**0,84%**	**885.112.159**

Cifras Estimadas al Cierre del Ejercicio Económico – Financiero año 2015
Fuente: Información suministrada por CORPOELEC

CÓDIGO DEL ENTE: A1291
DENOMINACIÓN DEL ENTE: CORPORACION ELECTRICA NACIONAL S.A.
AÑO: 2015
MES: Agosto
CATEGORÍA PRESUPUESTARIA: RED DE TRANSPORTE BANDA ANCHA BASADO EN LA FIBRA ÓPTICA

Ejecución Financiera Consolidada Mensual del Proyecto por Partida
(Expresado en Bolívares)

PARTIDAS	DENOMINACIÓN	PRESUPUESTO APROBADO	PRESUPUESTO MODIFICADO	EJECUTADO EN EL MES AGOSTO						ACUMULADO AL MES DE AGOSTO						DISPONIBILIDAD PRESUPUESTARIA AL CIERRE DEL MES DE AGOSTO
				COMPROMISO	%	CAUSADO	%	PAGADO	%	COMPROMISO	%	CAUSADO	%	PAGADO	%	
4.01	GASTOS DE PERSONAL															
4.02	MATERIALES, SUMINISTROS Y MERCANCIAS	81.432	81.432	0	0,00%	0	0,00%		0,00%	0	0,00%	0	0,00%	0	0,00%	81.432
4.03	SERVICIOS NO PERSONALES	14.368.464	14.368.464	0	0,00%	0	0,00%	0	0,00%	0	0,00%	0	0,00%	0	0,00%	14.368.464
4.04	ACTIVOS REALES	255.950.884	340.568.369	0	0,00%	0	0,00%		0,00%	0	0,00%	0	0,00%	0	0,00%	340.568.369
4.05	ACTIVOS FINANCIEROS															
4.07	TRANSFERENCIAS Y DONACIONES															
4.08	OTROS GASTOS															
4.10	SERVICIOS DE LA DEUDA															
4.11	DISMINUCIÓN DE PASIVOS															
	Total	**270.400.780**	**355.018.265**	**0**	**0,00%**	**0**	**0,00%**	**0**	**0,00%**	**0**	**0,00%**	**0**	**0,00%**	**0**	**0,00%**	**355.018.265**

Cifras Estimadas al Cierre del Ejercicio Económico – Financiero año 2015
Fuente: Información suministrada por CORPOELEC

CÓDIGO DEL ENTE: A1291
DENOMINACIÓN DEL ENTE: CORPORACION ELECTRICA NACIONAL S.A.
AÑO: 2015 –
MES: Agosto
CATEGORÍA PRESUPUESTARIA: CONSTRUCCIÓN DE LA CENTRAL HIDROELÉCTRICA TOCOMA

Ejecución Financiera Consolidada Mensual del Proyecto por Partida
(Expresado en Bolívares)

PARTIDAS	DENOMINACIÓN	PRESUPUESTO APROBADO	PRESUPUESTO MODIFICADO	EJECUTADO EN EL MES AGOSTO						ACUMULADO AL MES DE AGOSTO						DISPONIBILIDAD PRESUPUESTARIA AL CIERRE DEL MES DE AGOSTO
				COMPROMISO	%	CAUSADO	%	PAGADO	%	COMPROMISO	%	CAUSADO	%	PAGADO	%	
4.01	GASTOS DE PERSONAL															
4.02	MATERIALES, SUMINISTROS Y MERCANCIAS															
4.03	SERVICIOS NO PERSONALES															
4.04	ACTIVOS REALES	8.418.470.643	5.925.214.728	9.352.838	0,16%	9.352.838	0,16%	0	0,00%	423.057.387	7,14%	423.057.387	7,14%	89.383	0,00%	5.502.157.341
4.05	ACTIVOS FINANCIEROS															
4.07	TRANSFERENCIAS Y DONACIONES															
4.08	OTROS GASTOS	70.385.427	0													0
4.10	SERVICIOS DE LA DEUDA															
4.11	DISMINUCIÓN DE PASIVOS															
	Total	**8.488.856.070**	**5.925.214.728**	**9.352.838**	**0,16%**	**9.352.838**	**0,16%**	**0**	**0,00%**	**423.057.387**	**7,14%**	**423.057.387**	**7,14%**	**89.383**	**0,00%**	**5.502.157.341**

Cifras Estimadas al Cierre del Ejercicio Económico – Financiero año 2015
Fuente: Información suministrada por CORPOELEC

CÓDIGO DEL ENTE: A1291
DENOMINACIÓN DEL ENTE: CORPORACION ELECTRICA NACIONAL S.A.
AÑO: 2015
MES: Agosto
CATEGORÍA PRESUPUESTARIA: PLANTA DE CICLO COMBINADO TERMOZULIA III

Ejecución Financiera Consolidada Mensual del Proyecto por Partida
(Expresado en Bolívares)

PARTIDAS	DENOMINACIÓN	PRESUPUESTO APROBADO	PRESUPUESTO MODIFICADO	EJECUTADO EN EL MES AGOSTO						ACUMULADO AL MES DE AGOSTO						DISPONIBILIDAD PRESUPUESTARIA AL CIERRE DEL MES DE AGOSTO
				COMPROMISO	%	CAUSADO	%	PAGADO	%	COMPROMISO	%	CAUSADO	%	PAGADO	%	
4.01	GASTOS DE PERSONAL															
4.02	MATERIALES, SUMINISTROS Y MERCANCIAS															
4.03	SERVICIOS NO PERSONALES															
4.04	ACTIVOS REALES	1.329.251.228	1.914.712.880	0	0,00%	0	0,00%		0,00%	2.828.822	0,15%	2.828.822	0,15%	0	0,00%	1.911.884.058
4.05	ACTIVOS FINANCIEROS															
4.07	TRANSFERENCIAS Y DONACIONES															
4.08	OTROS GASTOS															
4.10	SERVICIOS DE LA DEUDA															
4.11	DISMINUCIÓN DE PASIVOS															
	Total	**1.329.251.228**	**1.914.712.880**	**0**	**0,00%**	**0**	**0,00%**	**0**	**0,00%**	**2.828.822**	**0,15%**	**2.828.822**	**0,15%**	**0**	**0,00%**	**1.911.884.058**

Cifras Estimadas al Cierre del Ejercicio Económico – Financiero año 2015
Fuente: Información suministrada por CORPOELEC

CÓDIGO DEL ENTE: A1291
DENOMINACIÓN DEL ENTE: CORPORACION ELECTRICA NACIONAL S.A.
AÑO: 2015
MES: Agosto
CATEGORÍA PRESUPUESTARIA: MODERNIZACÓN DE LAS UNIDADES 1 a 6 DE LA CASA DE MÁQUINAS 1 DE LA CENTRAL HIDROELÉCTRICA SIMÓN BOLÍVAR (GURI)

Ejecución Financiera Consolidada Mensual del Proyecto por Partida
(Expresado en Bolívares)

PARTIDAS	DENOMINACIÓN	PRESUPUESTO APROBADO	PRESUPUESTO MODIFICADO	EJECUTADO EN EL MES AGOSTO						ACUMULADO AL MES DE AGOSTO						DISPONIBILIDAD PRESUPUESTARIA AL CIERRE DEL MES DE AGOSTO
				COMPROMISO	%	CAUSADO	%	PAGADO	%	COMPROMISO	%	CAUSADO	%	PAGADO	%	
4.01	GASTOS DE PERSONAL															
4.02	MATERIALES, SUMINISTROS Y MERCANCIAS															
4.03	SERVICIOS NO PERSONALES	90.691.600	90.691.600	0	0,00%	0	0,00%		0,00%	0	0,00%	0	0,00%	0	0,00%	90.691.600
4.04	ACTIVOS REALES	1.089.940.584	1.089.940.584	0	0,00%	0	0,00%	0	0,00%	253.360	0,02%	253.360	0,02%	0	0,00%	1.089.687.224
4.05	ACTIVOS FINANCIEROS															
4.07	TRANSFERENCIAS Y DONACIONES															
4.08	OTROS GASTOS															0
4.10	SERVICIOS DE LA DEUDA															
4.11	DISMINUCIÓN DE PASIVOS															
	Total	**1.180.632.184**	**1.180.632.184**	**0**	**0,00%**	**0**	**0,00%**	**0**	**0,00%**	**253.360**	**0,02%**	**253.360**	**0,02%**	**0**	**0,00%**	**1.180.378.824**

Cifras Estimadas al Cierre del Ejercicio Económico – Financiero año 2015
Fuente: Información suministrada por CORPOELEC

CÓDIGO DEL ENTE: A1291
DENOMINACIÓN DEL ENTE: CORPORACION ELECTRICA NACIONAL S.A.
AÑO: 2015
MES: Agosto
CATEGORÍA PRESUPUESTARIA: CONSTRUCCIÓN DE LA PLANTA DE GENERACIÓN TERMOELÉCTRICA ANTONIO JOSÉ DE SUCRE (PLANTA CUMANÁ)

Ejecución Financiera Consolidada Mensual del Proyecto por Partida
(Expresado en Bolívares)

PARTIDAS	DENOMINACIÓN	PRESUPUESTO APROBADO	PRESUPUESTO MODIFICADO	EJECUTADO EN EL MES AGOSTO						ACUMULADO AL MES DE AGOSTO						DISPONIBILIDAD PRESUPUESTARIA AL CIERRE DEL MES DE AGOSTO
				COMPROMISO	%	CAUSADO	%	PAGADO	%	COMPROMISO	%	CAUSADO	%	PAGADO	%	
4.01	GASTOS DE PERSONAL															
4.02	MATERIALES, SUMINISTROS Y MERCANCIAS															
4.03	SERVICIOS NO PERSONALES															
4.04	ACTIVOS REALES	1.412.103.040	1.464.955.540	0	0,00%	0	0,00%		0,00%	20.372.041	1,39%	20.372.041	1,39%	0	0,00%	1.444.583.499
4.05	ACTIVOS FINANCIEROS															
4.07	TRANSFERENCIAS Y DONACIONES															
4.08	OTROS GASTOS															0
4.10	SERVICIOS DE LA DEUDA															
4.11	DISMINUCIÓN DE PASIVOS	0	0	0		0										
	Total	**1.412.103.040**	**1.464.955.540**	**0**	**0,00%**	**0**	**0,00%**	**0**	**0,00%**	**20.372.041**	**1,39%**	**20.372.041**	**1,39%**	**0**	**0,00%**	**1.444.583.499**

Cifras Estimadas al Cierre del Ejercicio Económico – Financiero año 2015
Fuente: Información suministrada por CORPOELEC

CÓDIGO DEL ENTE: A1291
DENOMINACIÓN DEL ENTE: CORPORACION ELECTRICA NACIONAL S.A.
AÑO: 2015
MES: Agosto
CATEGORÍA PRESUPUESTARIA: CONSTRUCCIÓN DE SUBESTACIÓN ENCAPSULADA EN SF6 EN LA ZONA URBANA DE MARACAIBO

Ejecución Financiera Consolidada Mensual del Proyecto por Partida
(Expresado en Bolívares)

PARTIDAS	DENOMINACIÓN	PRESUPUESTO APROBADO	PRESUPUESTO MODIFICADO	EJECUTADO EN EL MES AGOSTO						ACUMULADO AL MES DE AGOSTO						DISPONIBILIDAD PRESUPUESTARIA AL CIERRE DEL MES DE AGOSTO
				COMPROMISO	%	CAUSADO	%	PAGADO	%	COMPROMISO	%	CAUSADO	%	PAGADO	%	
4.01	GASTOS DE PERSONAL															
4.02	MATERIALES, SUMINISTROS Y MERCANCIAS															
4.03	SERVICIOS NO PERSONALES															
4.04	ACTIVOS REALES	641.011.144	733.507.181	31.003.816	4,23%	31.003.816	4,23%		0,00%	46.627.150	6,36%	46.627.150	6,36%	0	0,00%	686.880.031
4.05	ACTIVOS FINANCIEROS															
4.07	TRANSFERENCIAS Y DONACIONES															
4.08	OTROS GASTOS															
4.10	SERVICIOS DE LA DEUDA															
4.11	DISMINUCIÓN DE PASIVOS															
	Total	**641.011.144**	**733.507.181**	**31.003.816**	**4,23%**	**31.003.816**	**4,23%**	**0**	**0,00%**	**46.627.150**	**6,36%**	**46.627.150**	**6,36%**	**0**	**0,00%**	**686.880.031**

Cifras Estimadas al Cierre del Ejercicio Económico – Financiero año 2015
Fuente: Información suministrada por CORPOELEC

CÓDIGO DEL ENTE: A1291
DENOMINACIÓN DEL ENTE: CORPORACION ELECTRICA NACIONAL S.A.
AÑO: 2015
MES: Agosto
CATEGORÍA PRESUPUESTARIA: SISTEMA DE TRANSMISIÓN EN 400 KV ASOCIADO A LAS SUBESTACIONES BUENA VISTA Y EL VENADO

Ejecución Financiera Consolidada Mensual del Proyecto por Partida
(Expresado en Bolívares)

PARTIDAS	DENOMINACIÓN	PRESUPUESTO APROBADO	PRESUPUESTO MODIFICADO	EJECUTADO EN EL MES AGOSTO						ACUMULADO AL MES DE AGOSTO						DISPONIBILIDAD PRESUPUESTARIA AL CIERRE DEL MES DE AGOSTO
				COMPROMISO	%	CAUSADO	%	PAGADO	%	COMPROMISO	%	CAUSADO	%	PAGADO	%	
4.01	GASTOS DE PERSONAL															
4.02	MATERIALES, SUMINISTROS Y MERCANCIAS															
4.03	SERVICIOS NO PERSONALES															
4.04	ACTIVOS REALES	100.000.000	138.915	0	0,00%	0	0,00%		0,00%	0	0,00%	0	0,00%	0	0,00%	138.915
4.05	ACTIVOS FINANCIEROS															
4.07	TRANSFERENCIAS Y DONACIONES															
4.08	OTROS GASTOS															
4.10	SERVICIOS DE LA DEUDA															
4.11	DISMINUCIÓN DE PASIVOS															
	Total	**100.000.000**	**138.915**	**0**		**0**		**0**		**0**		**0**		**0**		**138.915**

Cifras Estimadas al Cierre del Ejercicio Económico – Financiero año 2015
Fuente: Información suministrada por CORPOELEC

CÓDIGO DEL ENTE: A1291
DENOMINACIÓN DEL ENTE: CORPORACION ELECTRICA NACIONAL S.A.
AÑO: 2015
MES: Agosto
CATEGORÍA PRESUPUESTARIA: CONSTRUCCIÓN DEL DESARROLLO HIDROELÉCTRICO EL CHORRIN

Ejecución Financiera Consolidada Mensual del Proyecto por Partida
(Expresado en Bolívares)

PARTIDAS	DENOMINACIÓN	PRESUPUESTO APROBADO	PRESUPUESTO MODIFICADO	EJECUTADO EN EL MES AGOSTO						ACUMULADO AL MES DE AGOSTO						DISPONIBILIDAD PRESUPUESTARIA AL CIERRE DEL MES DE AGOSTO
				COMPROMISO	%	CAUSADO	%	PAGADO	%	COMPROMISO	%	CAUSADO	%	PAGADO	%	
4.01	GASTOS DE PERSONAL															
4.02	MATERIALES, SUMINISTROS Y MERCANCIAS															
4.03	SERVICIOS NO PERSONALES															
4.04	ACTIVOS REALES	0	5.733.000	0	0,00%	0	0,00%		0,00%	0	0,00%	0	0,00%	0	0,00%	5.733.000
4.05	ACTIVOS FINANCIEROS															
4.07	TRANSFERENCIAS Y DONACIONES															
4.08	OTROS GASTOS															
4.10	SERVICIOS DE LA DEUDA															
4.11	DISMINUCIÓN DE PASIVOS															
	Total	**0**	**5.733.000**	**0**		**0**		**0**		**0**		**0**		**0**		**5.733.000**

Cifras Estimadas al Cierre del Ejercicio Económico – Financiero año 2015
Fuente: Información suministrada por CORPOELEC

CÓDIGO DEL ENTE: A1291
DENOMINACIÓN DEL ENTE: CORPORACION ELECTRICA NACIONAL S.A.
AÑO: 2015
MES: Agosto
CATEGORÍA PRESUPUESTARIA: CONSTRUCCIÓN DE LA CENTRAL HIDROELÉCTRICA FABRICIO OJEDA (LA VUELTOSA)

Ejecución Financiera Consolidada Mensual del Proyecto por Partida
(Expresado en Bolívares)

PARTIDAS	DENOMINACIÓN	PRESUPUESTO APROBADO	PRESUPUESTO MODIFICADO	EJECUTADO EN EL MES AGOSTO						ACUMULADO AL MES DE AGOSTO						DISPONIBILIDAD PRESUPUESTARIA AL CIERRE DEL MES DE AGOSTO
				COMPROMISO	%	CAUSADO	%	PAGADO	%	COMPROMISO	%	CAUSADO	%	PAGADO	%	
4.01	GASTOS DE PERSONAL															
4.02	MATERIALES, SUMINISTROS Y MERCANCIAS															
4.03	SERVICIOS NO PERSONALES															
4.04	ACTIVOS REALES	0	698.624.129	0	0,00%	0	0,00%		0,00%	9.202.010	1,32%	9.202.010	1,32%	0	0,00%	689.422.119
4.05	ACTIVOS FINANCIEROS															
4.07	TRANSFERENCIAS Y DONACIONES															
4.08	OTROS GASTOS															
4.10	SERVICIOS DE LA DEUDA															
4.11	DISMINUCIÓN DE PASIVOS															
	Total	**0**	**698.624.129**	**0**	**0,00%**	**0**	**0,00%**	**0**	**0,00%**	**9.202.010**	**1,32%**	**9.202.010**	**1,32%**	**0**	**0,00%**	**689.422.119**

Cifras Estimadas al Cierre del Ejercicio Económico – Financiero año 2015
Fuente: Información suministrada por CORPOELEC

CÓDIGO DEL ENTE: A1291
DENOMINACIÓN DEL ENTE: CORPORACION ELECTRICA NACIONAL S.A.
AÑO: 2015
MES: Agosto
CATEGORÍA PRESUPUESTARIA: CONSTRUCCIÓN PLANTA DE GENERACIÓN TERMOELÉCTRICA DON LUIS ZAMBRANO (EL VIGIA)

Ejecución Financiera Consolidada Mensual del Proyecto por Partida
(Expresado en Bolívares)

PARTIDAS	DENOMINACIÓN	PRESUPUESTO APROBADO	PRESUPUESTO MODIFICADO	EJECUTADO EN EL MES AGOSTO						ACUMULADO AL MES DE AGOSTO						DISPONIBILIDAD PRESUPUESTARIA AL CIERRE DEL MES DE AGOSTO
				COMPROMISO	%	CAUSADO	%	PAGADO	%	COMPROMISO	%	CAUSADO	%	PAGADO	%	
4.01	GASTOS DE PERSONAL															
4.02	MATERIALES, SUMINISTROS Y MERCANCIAS															
4.03	SERVICIOS NO PERSONALES															
4.04	ACTIVOS REALES	1.415.993.389	2.558.243.240	0	0,00%	0	0,00%		0,00%	14.933.941	0,58%	14.933.941	0,58%	0	0,00%	2.543.309.300
4.05	ACTIVOS FINANCIEROS															
4.07	TRANSFERENCIAS Y DONACIONES															
4.08	OTROS GASTOS															
4.10	SERVICIOS DE LA DEUDA															
4.11	DISMINUCIÓN DE PASIVOS															
	Total	**1.415.993.389**	**2.558.243.240**	**0**	**0,00%**	**0**	**0,00%**	**0**	**0,00%**	**14.933.941**	**0,58%**	**14.933.941**	**0,58%**	**0**	**0,00%**	**2.543.309.300**

Cifras Estimadas al Cierre del Ejercicio Económico – Financiero año 2015
Fuente: Información suministrada por CORPOELEC

CÓDIGO DEL ENTE: A1291
DENOMINACIÓN DEL ENTE: CORPORACION ELECTRICA NACIONAL S.A.
AÑO: 2015
MES: Agosto
CATEGORÍA PRESUPUESTARIA: PROYECTO EXPANDIR INFRAESTRUCTURA DE GENERACION TERMOELÉCTRICA REGION CENTRAL

Ejecución Financiera Consolidada Mensual del Proyecto por Partida
(Expresado en Bolívares)

PARTIDAS	DENOMINACIÓN	PRESUPUESTO APROBADO	PRESUPUESTO MODIFICADO	EJECUTADO EN EL MES AGOSTO						ACUMULADO AL MES DE AGOSTO						DISPONIBILIDAD PRESUPUESTARIA AL CIERRE DEL MES DE AGOSTO
				COMPROMISO	%	CAUSADO	%	PAGADO	%	COMPROMISO	%	CAUSADO	%	PAGADO	%	
4.01	GASTOS DE PERSONAL	160.816.788	0													
4.02	MATERIALES, SUMINISTROS Y MERCANCIAS															
4.03	SERVICIOS NO PERSONALES															
4.04	ACTIVOS REALES	3.409.990.153	3.701.259.676	4.722.461	0,13%	4.722.461	0,13%		0,00%	173.557.245	4,69%	173.557.245	4,69%	0	0,00%	3.527.702.431
4.05	ACTIVOS FINANCIEROS															
4.07	TRANSFERENCIAS Y DONACIONES															
4.08	OTROS GASTOS															
4.10	SERVICIOS DE LA DEUDA															
4.11	DISMINUCIÓN DE PASIVOS	0	0	0												
	Total	**3.570.806.941**	**3.701.259.676**	**4.722.461**	**0,13%**	**4.722.461**	**0,13%**	**0**	**0,00%**	**173.557.245**	**4,69%**	**173.557.245**	**4,69%**	**0**	**0,00%**	**3.527.702.431**

Cifras Estimadas al Cierre del Ejercicio Económico – Financiero año 2015
Fuente: Información suministrada por CORPOELEC

CÓDIGO DEL ENTE: A1291
DENOMINACIÓN DEL ENTE: CORPORACION ELECTRICA NACIONAL S.A.
AÑO: 2015
MES: Agosto
CATEGORÍA PRESUPUESTARIA: PROYECTO DE GENERACION DE TERMOELÉCTRICA DE CARÁCTER COMPLEMENTARIO

Ejecución Financiera Consolidada Mensual del Proyecto por Partida
(Expresado en Bolívares)

PARTIDAS	DENOMINACIÓN	PRESUPUESTO APROBADO	PRESUPUESTO MODIFICADO	EJECUTADO EN EL MES AGOSTO						ACUMULADO AL MES DE AGOSTO						DISPONIBILIDAD PRESUPUESTARIA AL CIERRE DEL MES DE AGOSTO
				COMPROMISO	%	CAUSADO	%	PAGADO	%	COMPROMISO	%	CAUSADO	%	PAGADO	%	
4.01	GASTOS DE PERSONAL	210.685.776	0													
4.02	MATERIALES, SUMINISTROS Y MERCANCIAS															
4.03	SERVICIOS NO PERSONALES															
4.04	ACTIVOS REALES	262.676.588	711.951.372	4.978.000	0,70%	4.978.000	0,70%		0,00%	147.657.571	20,74%	147.657.571	20,74%	0	0,00%	564.293.801
4.05	ACTIVOS FINANCIEROS															
4.07	TRANSFERENCIAS Y DONACIONES															
4.08	OTROS GASTOS															
4.10	SERVICIOS DE LA DEUDA															
4.11	DISMINUCIÓN DE PASIVOS															
	Total	**473.362.364**	**711.951.372**	**4.978.000**	**0,70%**	**4.978.000**	**0,70%**	**0**	**0,00%**	**147.657.571**		**147.657.571**	**20,74%**	**0**	**0,00%**	**564.293.801**

Cifras Estimadas al Cierre del Ejercicio Económico – Financiero año 2015
Fuente: Información suministrada por CORPOELEC

CÓDIGO DEL ENTE: A1291
DENOMINACIÓN DEL ENTE: CORPORACION ELECTRICA NACIONAL S.A.
AÑO: 2015
MES: Agosto
CATEGORÍA PRESUPUESTARIA: PROYECTO EXPANDIR Y ADECUAR INFRAESTRUCTURA DE TRANSMISIÓN Y DISTRIBUCIÓN REGIÓN CENTRAL

Ejecución Financiera Consolidada Mensual del Proyecto por Partida
(Expresado en Bolívares)

PARTIDAS	DENOMINACIÓN	PRESUPUESTO APROBADO	PRESUPUESTO MODIFICADO	EJECUTADO EN EL MES AGOSTO						ACUMULADO AL MES DE AGOSTO						DISPONIBILIDAD PRESUPUESTARIA AL CIERRE DEL MES DE AGOSTO
				COMPROMISO	%	CAUSADO	%	PAGADO	%	COMPROMISO	%	CAUSADO	%	PAGADO	%	
4.01	GASTOS DE PERSONAL															
4.02	MATERIALES, SUMINISTROS Y MERCANCIAS															
4.03	SERVICIOS NO PERSONALES															
4.04	ACTIVOS REALES	2.268.661.647	2.126.527.275	0	0,00%	0	0,00%		0,00%	130.507.478	6,14%	130.507.478	6,14%	0	0,00%	1.996.019.797
4.05	ACTIVOS FINANCIEROS															
4.07	TRANSFERENCIAS Y DONACIONES															
4.08	OTROS GASTOS															
4.10	SERVICIOS DE LA DEUDA															
4.11	DISMINUCIÓN DE PASIVOS															
	Total	**2.268.661.647**	**2.126.527.275**	**0**	**0,00%**	**0**	**0,00%**	**0**		**130.507.478**		**130.507.478**		**0**	**0,00%**	**1.996.019.797**

Cifras Estimadas al Cierre del Ejercicio Económico – Financiero año 2015
Fuente: Información suministrada por CORPOELEC

CÓDIGO DEL ENTE: A1291
DENOMINACIÓN DEL ENTE: CORPORACION ELECTRICA NACIONAL S.A.
AÑO: 2015
MES: Agosto
CATEGORÍA PRESUPUESTARIA: PROYECTO EXPANDIR Y ADECUAR INFRAESTRUCTURA DE TRANSMISIÓN Y DISTRIBUCIÓN REGIÓN OCCIDENTAL

Ejecución Financiera Consolidada Mensual del Proyecto por Partida
(Expresado en Bolívares)

PARTIDAS	DENOMINACIÓN	PRESUPUESTO APROBADO	PRESUPUESTO MODIFICADO	EJECUTADO EN EL MES AGOSTO						ACUMULADO AL MES DE AGOSTO						DISPONIBILIDAD PRESUPUESTARIA AL CIERRE DEL MES DE AGOSTO
				COMPROMISO	%	CAUSADO	%	PAGADO	%	COMPROMISO	%	CAUSADO	%	PAGADO	%	
4.01	GASTOS DE PERSONAL															
4.02	MATERIALES, SUMINISTROS Y MERCANCIAS															
4.03	SERVICIOS NO PERSONALES															
4.04	ACTIVOS REALES	2.629.340.350	1.592.461.109	4.942.355	0,31%	4.942.355	0,31%	0	0,00%	142.781.117	8,97%	142.781.117	8,97%	0	0,00%	1.449.679.992
4.05	ACTIVOS FINANCIEROS															
4.07	TRANSFERENCIAS Y DONACIONES															
4.08	OTROS GASTOS															
4.10	SERVICIOS DE LA DEUDA															
4.11	DISMINUCIÓN DE PASIVOS															
	Total	**2.629.340.350**	**1.592.461.109**	**4.942.355**	**0,31%**	**4.942.355**	**0,31%**	**0**	**0,00%**	**142.781.117**	**8,97%**	**142.781.117**	**8,97%**	**0**	**0,00%**	**1.449.679.992**

Cifras Estimadas al Cierre del Ejercicio Económico – Financiero año 2015
Fuente: Información suministrada por CORPOELEC

CÓDIGO DEL ENTE: A1291
DENOMINACIÓN DEL ENTE: CORPORACION ELECTRICA NACIONAL S.A.
AÑO: 2015
MES: Agosto
CATEGORÍA PRESUPUESTARIA: PROYECTO EXPANDIR Y ADECUAR INFRAESTRUCTURA DE TRANSMISIÓN Y DISTRIBUCIÓN REGIÓN SUR-OCCIDENTAL

Ejecución Financiera Consolidada Mensual del Proyecto por Partida
(Expresado en Bolívares)

PARTIDAS	DENOMINACIÓN	PRESUPUESTO APROBADO	PRESUPUESTO MODIFICADO	EJECUTADO EN EL MES AGOSTO						ACUMULADO AL MES DE AGOSTO						DISPONIBILIDAD PRESUPUESTARIA AL CIERRE DEL MES DE AGOSTO
				COMPROMISO	%	CAUSADO	%	PAGADO	%	COMPROMISO	%	CAUSADO	%	PAGADO	%	
4.01	GASTOS DE PERSONAL															
4.02	MATERIALES, SUMINISTROS Y MERCANCIAS															
4.03	SERVICIOS NO PERSONALES															
4.04	ACTIVOS REALES	0	295.090.670	277.186	0,09%	277.186	0,09%		0,00%	6.458.767	2,19%	6.458.767	2,19%	0	0,00%	288.631.903
4.05	ACTIVOS FINANCIEROS															
4.07	TRANSFERENCIAS Y DONACIONES															
4.08	OTROS GASTOS															
4.10	SERVICIOS DE LA DEUDA															
4.11	DISMINUCIÓN DE PASIVOS															
	Total	**0**	**295.090.670**	**277.186**	**0,09%**	**277.186**	**0,09%**	**0**	**0,00%**	**6.458.767**	**2,19%**	**6.458.767**	**2,19%**	**0**	**0,00%**	**288.631.903**

Cifras Estimadas al Cierre del Ejercicio Económico – Financiero año 2015
Fuente: Información suministrada por CORPOELEC

CÓDIGO DEL ENTE: A1291
DENOMINACIÓN DEL ENTE: CORPORACION ELECTRICA NACIONAL S.A.
AÑO: 2015
MES: Agosto
CATEGORÍA PRESUPUESTARIA: PROYECTO EXPANDIR Y ADECUAR INFRAESTRUCTURA DE TRANSMISIÓN Y DISTRIBUCIÓN REGIÓN ORIENTAL

Ejecución Financiera Consolidada Mensual del Proyecto por Partida
(Expresado en Bolívares)

PARTIDAS	DENOMINACIÓN	PRESUPUESTO APROBADO	PRESUPUESTO MODIFICADO	EJECUTADO EN EL MES AGOSTO						ACUMULADO AL MES DE AGOSTO						DISPONIBILIDAD PRESUPUESTARIA AL CIERRE DEL MES DE AGOSTO
				COMPROMISO	%	CAUSADO	%	PAGADO	%	COMPROMISO	%	CAUSADO	%	PAGADO	%	
4.01	GASTOS DE PERSONAL															
4.02	MATERIALES, SUMINISTROS Y MERCANCIAS															
4.03	SERVICIOS NO PERSONALES															
4.04	ACTIVOS REALES	2.261.442.731	3.541.222.763	0	0,00%	0	0,00%		0,00%	116.962.795	3,30%	116.962.795	3,30%	0	0,00%	3.424.259.968
4.05	ACTIVOS FINANCIEROS															
4.07	TRANSFERENCIAS Y DONACIONES															
4.08	OTROS GASTOS															0
4.10	SERVICIOS DE LA DEUDA															
4.11	DISMINUCIÓN DE PASIVOS															
	Total	**2.261.442.731**	**3.541.222.763**	**0**	**0,00%**	**0**	**0,00%**	**0**	**0,00%**	**116.962.795**	**3,30%**	**116.962.795**	**3,30%**	**0**	**0,00%**	**3.424.259.968**

Cifras Estimadas al Cierre del Ejercicio Económico – Financiero año 2015
Fuente: Información suministrada por CORPOELEC

CÓDIGO DEL ENTE: A1291
DENOMINACIÓN DEL ENTE: CORPORACION ELECTRICA NACIONAL S.A.
AÑO: 2015
MES: Agosto
CATEGORÍA PRESUPUESTARIA: PROYECTO AMPLIACIÓN Y ADECUACIÓN DE LAS EDIFICACIONES ADMINISTRATIVAS DE CORPOELEC 2014 – 2017

Ejecución Financiera Consolidada Mensual del Proyecto por Partida
(Expresado en Bolívares)

PARTIDAS	DENOMINACIÓN	PRESUPUESTO APROBADO	PRESUPUESTO MODIFICADO	EJECUTADO EN EL MES AGOSTO						ACUMULADO AL MES DE AGOSTO						DISPONIBILIDAD PRESUPUESTARIA AL CIERRE DEL MES DE AGOSTO
				COMPROMISO	%	CAUSADO	%	PAGADO	%	COMPROMISO	%	CAUSADO	%	PAGADO	%	
4.01	GASTOS DE PERSONAL															
4.02	MATERIALES, SUMINISTROS Y MERCANCIAS															
4.03	SERVICIOS NO PERSONALES															
4.04	ACTIVOS REALES	185.040.000	185.040.000	0	0,00%	0	0,00%		0,00%	0	0,00%	0	0,00%	0	0,00%	185.040.000
4.05	ACTIVOS FINANCIEROS															
4.07	TRANSFERENCIAS Y DONACIONES															
4.08	OTROS GASTOS															
4.10	SERVICIOS DE LA DEUDA															
4.11	DISMINUCIÓN DE PASIVOS															
	Total	**185.040.000**	**185.040.000**	**0**	**0,00%**	**0**	**0,00%**	**0**	**0,00%**	**0**	**0,00%**	**0**	**0,00%**	**0**	**0,00%**	**185.040.000**

Cifras Estimadas al Cierre del Ejercicio Económico – Financiero año 2015
Fuente: Información suministrada por CORPOELEC

CÓDIGO DEL ENTE: A1291
DENOMINACIÓN DEL ENTE: CORPORACION ELECTRICA NACIONAL S.A.
AÑO: 2015
MES: Agosto
CATEGORÍA PRESUPUESTARIA: CONSOLIDACION DE LOS SISTEMAS DE TRANSMISION EN LAS REGIONES OCCIDENTAL Y ORIENTAL Y MEJORAS EN LAS REDES DE DISTRIBUCION A NIVEL NACIONAL

Ejecución Financiera Consolidada Mensual del Proyecto por Partida
(Expresado en Bolívares)

PARTIDAS	DENOMINACIÓN	PRESUPUESTO APROBADO	PRESUPUESTO MODIFICADO	EJECUTADO EN EL MES AGOSTO						ACUMULADO AL MES DE AGOSTO						DISPONIBILIDAD PRESUPUESTARIA AL CIERRE DEL MES DE AGOSTO
				COMPROMISO	%	CAUSADO	%	PAGADO	%	COMPROMISO	%	CAUSADO	%	PAGADO	%	
4.01	GASTOS DE PERSONAL															
4.02	MATERIALES, SUMINISTROS Y MERCANCIAS															
4.03	SERVICIOS NO PERSONALES															
4.04	ACTIVOS REALES	1.260.819.041	2.415.882.805	49.721.613	2,06%	49.721.613	2,06%		0,00%	376.065.224	15,57%	376.065.224	15,57%	0	0,00%	2.039.817.581
4.05	ACTIVOS FINANCIEROS															
4.07	TRANSFERENCIAS Y DONACIONES															
4.08	OTROS GASTOS															
4.10	SERVICIOS DE LA DEUDA															
4.11	DISMINUCIÓN DE PASIVOS															
	Total	**1.260.819.041**	**2.415.882.805**	**49.721.613**	**2,06%**	**49.721.613**	**2,06%**	**0**	**0,00%**	**376.065.224**	**15,57%**	**376.065.224**	**15,57%**	**0**	**0,00%**	**2.039.817.581**

Cifras Estimadas al Cierre del Ejercicio Económico – Financiero año 2015
Fuente: Información suministrada por CORPOELEC

CÓDIGO DEL ENTE: A1291
DENOMINACIÓN DEL ENTE: CORPORACION ELECTRICA NACIONAL S.A.
AÑO: 2015
MES: Agosto
CATEGORÍA PRESUPUESTARIA: OBRAS NUEVAS TERMOZULIA II

Ejecución Financiera Consolidada Mensual del Proyecto por Partida
(Expresado en Bolívares)

PARTIDAS	DENOMINACIÓN	PRESUPUESTO APROBADO	PRESUPUESTO MODIFICADO	EJECUTADO EN EL MES AGOSTO						ACUMULADO AL MES DE AGOSTO						DISPONIBILIDAD PRESUPUESTARIA AL CIERRE DEL MES DE AGOSTO
				COMPROMISO	%	CAUSADO	%	PAGADO	%	COMPROMISO	%	CAUSADO	%	PAGADO	%	
4.01	GASTOS DE PERSONAL															
4.02	MATERIALES, SUMINISTROS Y MERCANCIAS															
4.03	SERVICIOS NO PERSONALES															
4.04	ACTIVOS REALES	1.587.635.417	134.032.500	0	0,00%	0	0,00%		0,00%	0	0,00%	0	0,00%	0	0,00%	134.032.500
4.05	ACTIVOS FINANCIEROS															
4.07	TRANSFERENCIAS Y DONACIONES															
4.08	OTROS GASTOS															
4.10	SERVICIOS DE LA DEUDA															
4.11	DISMINUCIÓN DE PASIVOS															
	Total	**1.587.635.417**	**134.032.500**	**0**	**0,00%**	**0**	**0,00%**	**0**	**0,00%**	**0**	**0,00%**	**0**	**0,00%**	**0**	**0,00%**	**134.032.500**

Cifras Estimadas al Cierre del Ejercicio Económico – Financiero año 2015
Fuente: Información suministrada por CORPOELEC

CÓDIGO DEL ENTE: A1291
DENOMINACIÓN DEL ENTE: CORPORACION ELECTRICA NACIONAL S.A.
AÑO: 2015
MES: Agosto
CATEGORÍA PRESUPUESTARIA: EXPANSION DE LOS VALLES DEL TUY

Ejecución Financiera Consolidada Mensual del Proyecto por Partida
(Expresado en Bolívares)

PARTIDAS	DENOMINACIÓN	PRESUPUESTO APROBADO	PRESUPUESTO MODIFICADO	EJECUTADO EN EL MES AGOSTO						ACUMULADO AL MES DE AGOSTO						DISPONIBILIDAD PRESUPUESTARIA AL CIERRE DEL MES DE AGOSTO
				COMPROMISO	%	CAUSADO	%	PAGADO	%	COMPROMISO	%	CAUSADO	%	PAGADO	%	
4.01	GASTOS DE PERSONAL															
4.02	MATERIALES, SUMINISTROS Y MERCANCIAS															
4.03	SERVICIOS NO PERSONALES															
4.04	ACTIVOS REALES	343.196.571	343.196.571	0	0,00%	0	0,00%		0,00%	0	0,00%	0	0,00%	0	0,00%	343.196.571
4.05	ACTIVOS FINANCIEROS															
4.07	TRANSFERENCIAS Y DONACIONES															
4.08	OTROS GASTOS															
4.10	SERVICIOS DE LA DEUDA															
4.11	DISMINUCIÓN DE PASIVOS															
	Total	**343.196.571**	**343.196.571**	**0**	**0,00%**	**0**	**0,00%**	**0**	**0,00%**	**0**	**0,00%**	**0**	**0,00%**	**0**	**0,00%**	**343.196.571**

Cifras Estimadas al Cierre del Ejercicio Económico – Financiero año 2015
Fuente: Información suministrada por CORPOELEC

CÓDIGO DEL ENTE: A1291
DENOMINACIÓN DEL ENTE: CORPORACION ELECTRICA NACIONAL S.A.
AÑO: 2015
MES: Agosto
CATEGORÍA PRESUPUESTARIA: SUMINISTRO E INSTALACION DE CABLE SUBLACUSTRE A 400KV EN EL LAGO DE MARACAIBO

Ejecución Financiera Consolidada Mensual del Proyecto por Partida
(Expresado en Bolívares)

PARTIDAS	DENOMINACIÓN	PRESUPUESTO APROBADO	PRESUPUESTO MODIFICADO	EJECUTADO EN EL MES AGOSTO						ACUMULADO AL MES DE AGOSTO						DISPONIBILIDAD PRESUPUESTARIA AL CIERRE DEL MES DE AGOSTO
				COMPROMISO	%	CAUSADO	%	PAGADO	%	COMPROMISO	%	CAUSADO	%	PAGADO	%	
4.01	GASTOS DE PERSONAL															
4.02	MATERIALES, SUMINISTROS Y MERCANCIAS															
4.03	SERVICIOS NO PERSONALES															
4.04	ACTIVOS REALES	923.977.460	438.327.873	0	0,00%	0	0,00%		0,00%	0	0,00%	0	0,00%	0	0,00%	438.327.873
4.05	ACTIVOS FINANCIEROS															
4.07	TRANSFERENCIAS Y DONACIONES															
4.08	OTROS GASTOS															
4.10	SERVICIOS DE LA DEUDA															
4.11	DISMINUCIÓN DE PASIVOS															
	Total	**923.977.460**	**438.327.873**	**0**	**0,00%**	**0**	**0,00%**	**0**	**0,00%**	**0**	**0,00%**	**0**	**0,00%**	**0**	**0,00%**	**438.327.873**

Cifras Estimadas al Cierre del Ejercicio Económico – Financiero año 2015
Fuente: Información suministrada por CORPOELEC

CÓDIGO DEL ENTE: A1291
DENOMINACIÓN DEL ENTE: CORPORACION ELECTRICA NACIONAL S.A.
AÑO: 2015
MES: Agosto
CATEGORÍA PRESUPUESTARIA: SISTEMA DE TRANSMISIÓN ANGOSTURA 400/115 KV

Ejecución Financiera Consolidada Mensual del Proyecto por Partida
(Expresado en Bolívares)

PARTIDAS	DENOMINACIÓN	PRESUPUESTO APROBADO	PRESUPUESTO MODIFICADO	EJECUTADO EN EL MES AGOSTO						ACUMULADO AL MES DE AGOSTO						DISPONIBILIDAD PRESUPUESTARIA AL CIERRE DEL MES DE AGOSTO
				COMPROMISO	%	CAUSADO	%	PAGADO	%	COMPROMISO	%	CAUSADO	%	PAGADO	%	
4.01	GASTOS DE PERSONAL															
4.02	MATERIALES, SUMINISTROS Y MERCANCIAS															
4.03	SERVICIOS NO PERSONALES															
4.04	ACTIVOS REALES	1.211.585.322	1.167.487.186	0	0,00%	0	0,00%		0,00%	923.414.673	79,09%	923.414.673	79,09%	0	0,00%	244.072.513
4.05	ACTIVOS FINANCIEROS															
4.07	TRANSFERENCIAS Y DONACIONES															
4.08	OTROS GASTOS															
4.10	SERVICIOS DE LA DEUDA															
4.11	DISMINUCIÓN DE PASIVOS															
	Total	**1.211.585.322**	**1.167.487.186**	**0**	**0,00%**	**0**	**0,00%**	**0**	**0,00%**	**923.414.673**	**79,09%**	**923.414.673**	**79,09%**	**0**	**0,00%**	**244.072.513**

Cifras Estimadas al Cierre del Ejercicio Económico – Financiero año 2015
Fuente: Información suministrada por CORPOELEC

CÓDIGO DEL ENTE: A1291
DENOMINACIÓN DEL ENTE: CORPORACION ELECTRICA NACIONAL S.A.
AÑO: 2015
MES: Agosto
CATEGORÍA PRESUPUESTARIA: ESTUDIOS DE PREINVERSIÓN PARA EL SECTOR ELÉCTRICO NACIONAL

Ejecución Financiera Consolidada Mensual del Proyecto por Partida
(Expresado en Bolívares)

PARTIDAS	DENOMINACIÓN	PRESUPUESTO APROBADO	PRESUPUESTO MODIFICADO	EJECUTADO EN EL MES AGOSTO						ACUMULADO AL MES DE AGOSTO						DISPONIBILIDAD PRESUPUESTARIA AL CIERRE DEL MES DE AGOSTO
				COMPROMISO	%	CAUSADO	%	PAGADO	%	COMPROMISO	%	CAUSADO	%	PAGADO	%	
4.01	GASTOS DE PERSONAL															
4.02	MATERIALES, SUMINISTROS Y MERCANCIAS															
4.03	SERVICIOS NO PERSONALES															
4.04	ACTIVOS REALES	50.000.000	0	0		0										
4.05	ACTIVOS FINANCIEROS															
4.07	TRANSFERENCIAS Y DONACIONES															
4.08	OTROS GASTOS															
4.10	SERVICIOS DE LA DEUDA															
4.11	DISMINUCIÓN DE PASIVOS															
	Total	**50.000.000**	**0**	**0**	**0,00%**	**0**	**0,00%**	**0**	**0,00%**	**0**	**0,00%**	**0**	**0,00%**	**0**	**0,00%**	**0**

Cifras Estimadas al Cierre del Ejercicio Económico – Financiero año 2015
Fuente: Información suministrada por CORPOELEC

CÓDIGO DEL ENTE: A1291
DENOMINACIÓN DEL ENTE: CORPORACION ELECTRICA NACIONAL S.A.
AÑO: 2015
MES: Agosto
CATEGORÍA PRESUPUESTARIA: ACCIÓN CENTRALIZADA
=

Ejecución Financiera Consolidada Mensual del Proyecto por Partida
(Expresado en Bolívares)

PARTIDAS	DENOMINACIÓN	PRESUPUESTO APROBADO	PRESUPUESTO MODIFICADO	EJECUTADO EN EL MES AGOSTO						ACUMULADO AL MES DE AGOSTO						DISPONIBILIDAD PRESUPUESTARIA AL CIERRE DEL MES DE AGOSTO
				COMPROMISO	%	CAUSADO	%	PAGADO	%	COMPROMISO	%	CAUSADO	%	PAGADO	%	
4.01	GASTOS DE PERSONAL	17.862.623.196	13.057.620.987	1.159.879.028	8,88%	1.159.879.028	8,88%	1.079.963.363	8,27%	5.815.964.835	44,54%	5.815.964.835	44,54%	5.415.244.858	41,47%	7.241.656.152
4.02	MATERIALES, SUMINISTROS Y MERCANCIAS	1.280.315.319	1.524.222.314	49.665.449	3,26%	49.665.449	3,26%	40.539.709	2,66%	146.894.332	9,64%	146.894.332	9,64%	96.639.918	6,34%	1.377.327.982
4.03	SERVICIOS NO PERSONALES	8.072.774.017	5.237.980.677	927.031.593	17,70%	927.031.593	17,70%	781.703.276	14,92%	4.796.989.121	91,58%	4.796.989.121	91,58%	3.165.268.717	60,43%	440.991.556
4.04	ACTIVOS REALES	2.450.421.652	4.468.484.791	57.132.822	1,28%	57.132.822	1,28%	0	0,00%	231.971.748	5,19%	231.971.748	5,19%	0	0,00%	4.236.513.043
4.05	ACTIVOS FINANCIEROS	2.458.103.098	7.709.032.159	572.050.223	7,42%	572.050.223	7,42%	0	0,00%	7.709.032.159	100,00%	7.709.032.159	100,00%	0	0,00%	0
4.07	TRANSFERENCIAS Y DONACIONES	1.459.899.349	5.057.801.996	437.866.997	8,66%	437.866.997	8,66%	0	0,00%	2.884.749.623	57,04%	2.884.749.623	57,04%	1.254.773	0,02%	2.173.052.333
4.08	OTROS GASTOS	3.324.566.815	4.813.498.851	344.762.458	7,16%	344.762.458	7,16%	0	0,00%	2.669.066.157	55,45%	2.669.066.157	55,45%	114.924	0,00%	2.144.432.695
4.10	SERVICIOS DE LA DEUDA	0	357.485.671	29.196.486	0,00%	29.196.486	0,00%	0	0,00%	233.704.862	0,00%	233.704.862	0,00%	0	0,00%	123.780.809
4.11	DISMINUCIÓN DE PASIVOS	1.706.413.524	270.024.579	0	0,00%	0	0,00%	0	0,00%	0	0,00%	0	0,00%	0	0,00%	270.024.579
4.12	DISMINUCION DE PATRIMONIO															
	Total	**38.615.116.969**	**42.496.151.986**	**3.577.585.056**	**8,42%**	**3.577.585.056**	**8,42%**	**1.902.206.348**	**4,48%**	**24.488.372.836**	**57,62%**	**24.488.372.836**	**57,62%**	**8.678.523.189**	**20,42%**	**18.007.779.149**

Cifras Estimadas al Cierre del Ejercicio Económico – Financiero año 2015
Fuente: Información suministrada por CORPOELEC

CÓDIGO DEL ENTE: A1291
DENOMINACIÓN DEL ENTE: CORPORACION ELECTRICA NACIONAL S.A.
AÑO: 2015
MES: Agosto
CATEGORÍA PRESUPUESTARIA: DIRECCION Y COORDINACION DE LOS GASTOS DE LOS TRABAJADORES

Ejecución Financiera Consolidada Mensual del Proyecto por Partida
(Expresado en Bolívares)

PARTIDAS	DENOMINACIÓN	PRESUPUESTO APROBADO	PRESUPUESTO MODIFICADO	EJECUTADO EN EL MES AGOSTO						ACUMULADO AL MES DE AGOSTO						DISPONIBILIDAD PRESUPUESTARIA AL CIERRE DEL MES DE AGOSTO
				COMPROMISO	%	CAUSADO	%	PAGADO	%	COMPROMISO	%	CAUSADO	%	PAGADO	%	
4.01	GASTOS DE PERSONAL	17.862.623.196	13.057.620.987	1.159.879.028	8,88%	1.159.879.028	8,88%	1.079.963.363	8,27%	5.815.964.835	44,54%	5.815.964.835	44,54%	5.415.244.858	41,47%	7.241.656.152
4.02	MATERIALES, SUMINISTROS Y MERCANCIAS															
4.03	SERVICIOS NO PERSONALES															
4.04	ACTIVOS REALES															
4.05	ACTIVOS FINANCIEROS															
4.07	TRANSFERENCIAS Y DONACIONES															
4.08	OTROS GASTOS															
4.10	SERVICIOS DE LA DEUDA															
4.11	DISMINUCIÓN DE PASIVOS															
	Total	**17.862.623.196**	**13.057.620.987**	**1.159.879.028**	**8,88%**	**1.159.879.028**	**8,88%**	**1.079.963.363**	**8,27%**	**5.815.964.835**	**44,54%**	**5.815.964.835**	**44,54%**	**5.415.244.858**	**41,47%**	**7.241.656.152**

Cifras Estimadas al Cierre del Ejercicio Económico – Financiero año 2015
Fuente: Información suministrada por CORPOELEC

CÓDIGO DEL ENTE: A1291
DENOMINACIÓN DEL ENTE: CORPORACION ELECTRICA NACIONAL S.A.
AÑO: 2015
MES: Agosto
CATEGORÍA PRESUPUESTARIA: GESTIÓN ADMINISTRATIVA
–

Ejecución Financiera Consolidada Mensual del Proyecto por Partida
(Expresado en Bolívares)

PARTIDAS	DENOMINACIÓN	PRESUPUESTO APROBADO	PRESUPUESTO MODIFICADO	EJECUTADO EN EL MES AGOSTO						ACUMULADO AL MES DE AGOSTO						DISPONIBILIDAD PRESUPUESTARIA AL CIERRE DEL MES DE AGOSTO
				COMPROMISO	%	CAUSADO	%	PAGADO	%	COMPROMISO	%	CAUSADO	%	PAGADO	%	
4.01	GASTOS DE PERSONAL												Err:512	0	Err:512	0
4.02	MATERIALES, SUMINISTROS Y MERCANCIAS	1.280.315.319	1.524.222.314	49.665.449	3,26%	49.665.449	3,26%	40.539.709	2,66%	146.894.332	9,64%	146.894.332	9,64%	96.639.918	6,34%	1.377.327.982
4.03	SERVICIOS NO PERSONALES	8.072.774.017	5.237.980.677	927.031.593	17,70%	927.031.593	17,70%	781.703.276	14,92%	4.796.989.121	91,58%	4.796.989.121	91,58%	3.165.268.717	60,43%	440.991.556
4.04	ACTIVOS REALES	2.450.421.652	4.468.484.791	57.132.822	1,28%	57.132.822	1,28%	0	0,00%	231.971.748	5,19%	231.971.748	5,19%	0	0,00%	4.236.513.043
4.05	ACTIVOS FINANCIEROS	2.458.103.098	7.709.032.159	572.050.223	7,42%	572.050.223	7,42%		0,00%	7.709.032.159	100,00%	7.709.032.159	100,00%	0	0,00%	0
4.07	TRANSFERENCIAS Y DONACIONES	21.887.317	21.887.317	859.698	3,93%	859.698	3,93%	0	0,00%	18.769.141	85,75%	18.769.141	85,75%	1.254.773	5,73%	3.118.176
4.08	OTROS GASTOS	3.324.566.815	4.813.498.851	344.762.458	7,16%	344.762.458	7,16%	0	0,00%	2.669.066.157	55,45%	2.669.066.157	55,45%	114.924	0,00%	2.144.432.695
4.10	SERVICIOS DE LA DEUDA	0	357.485.671	29.196.486	0,00%	29.196.486	0,00%		0,00%	233.704.862	65,37%	233.704.862	65,37%	0	0,00%	123.780.809
4.11	DISMINUCIÓN DE PASIVOS	1.706.413.524	270.024.579	0	0,00%	0	0,00%		0,00%	0	0,00%	0	0,00%	0	0,00%	270.024.579
4.12	DISMINUCION DE PATRIMONIO															
	Total	**19.314.481.741**	**24.402.616.360**	**1.980.698.729**	**8,12%**	**1.980.698.729**	**8,12%**	**822.242.985**	**3,37%**	**15.806.427.519**	**64,77%**	**15.806.427.519**	**64,77%**	**3.263.278.332**	**13,37%**	**8.596.188.841**

Cifras Estimadas al Cierre del Ejercicio Económico – Financiero año 2015
Fuente: Información suministrada por CORPOELEC

CÓDIGO DEL ENTE: A1291
DENOMINACIÓN DEL ENTE: CORPORACION ELECTRICA NACIONAL S.A.
AÑO: 2015
MES: Agosto
CATEGORÍA PRESUPUESTARIA: PREVISION y PROTECCION SOCIAL

Ejecución Financiera Consolidada Mensual del Proyecto por Partida
(Expresado en Bolívares)

PARTIDAS	DENOMINACIÓN	PRESUPUESTO APROBADO	PRESUPUESTO MODIFICADO	EJECUTADO EN EL MES AGOSTO						ACUMULADO AL MES DE AGOSTO						DISPONIBILIDAD PRESUPUESTARIA AL CIERRE DEL MES DE AGOSTO
				COMPROMISO	%	CAUSADO	%	PAGADO	%	COMPROMISO	%	CAUSADO	%	PAGADO	%	
4.01	GASTOS DE PERSONAL															
4.02	MATERIALES, SUMINISTROS Y MERCANCIAS															
4.03	SERVICIOS NO PERSONALES															
4.04	ACTIVOS REALES															
4.05	ACTIVOS FINANCIEROS															
4.07	TRANSFERENCIAS Y DONACIONES	1.438.012.032	5.035.914.639	437.007.299	8,68%	437.007.299	8,68%		0,00%	2.865.980.482	56,91%	2.865.980.482	56,91%	0	0,00%	2.169.934.157
4.08	OTROS GASTOS															
4.10	SERVICIOS DE LA DEUDA															
4.11	DISMINUCIÓN DE PASIVOS															
	Total	**1.438.012.032**	**5.035.914.639**	**437.007.299**	**8,68%**	**437.007.299**	**8,68%**	**0**	**0,00%**	**2.865.980.482**	**56,91%**	**2.865.980.482**	**56,91%**	**0**	**0,00%**	**2.169.934.157**

Cifras Estimadas al Cierre del Ejercicio Económico – Financiero año 2015
Fuente: Información suministrada por CORPOELEC

CÓDIGO DEL ENTE: A1291
DENOMINACIÓN DEL ENTE: CORPORACION ELECTRICA NACIONAL S.A.
AÑO: 2015
MES: Septiembre
CATEGORÍA PRESUPUESTARIA: CONSOLIDADO MENSUAL DEL ENTE PROYECTO Y ACCIÓN CENTRALIZADA

Ejecución Financiera Consolidada Mensual del Proyecto por Partida
(Expresado en Bolívares)

PARTIDAS	DENOMINACIÓN	PRESUPUESTO APROBADO	PRESUPUESTO MODIFICADO	EJECUTADO EN EL MES SEPTIEMBRE						ACUMULADO AL MES DE SEPTIEMBRE						DISPONIBILIDAD PRESUPUESTARIA AL CIERRE DEL MES DE SEPTIEMBRE
				COMPROMISO	%	CAUSADO	%	PAGADO	%	COMPROMISO	%	CAUSADO	%	PAGADO	%	
4.01	GASTOS DE PERSONAL	39.322.766.792	39.322.766.792	3.752.272.027	9,54%	3.752.272.027	9,54%	3.493.740.484	8,88%	27.457.132.278	69,83%	27.457.132.278	69,83%	25.565.335.864	65,01%	11.865.634.515
4.02	MATERIALES, SUMINISTROS Y MERCANCIAS	8.854.298.692	7.838.960.638	376.242.398	4,80%	376.242.398	4,80%	34.932.133	0,45%	1.501.148.952	19,15%	1.501.148.952	19,15%	212.090.035	2,71%	6.337.811.686
4.03	SERVICIOS NO PERSONALES	15.969.468.495	15.119.703.196	680.077.181	4,50%	680.077.181	4,50%	592.668.027	3,92%	7.259.741.228	48,02%	7.259.741.228	48,02%	4.717.984.758	31,20%	7.859.961.967
4.04	ACTIVOS REALES	47.001.452.280	46.614.535.095	186.945.873	0,40%	186.945.873	0,40%	0	0,00%	4.063.683.192	8,72%	4.063.683.192	8,72%	89.383	0,00%	42.550.851.903
4.05	ACTIVOS FINANCIEROS	2.458.103.098	7.842.214.932	133.182.774	1,70%	133.182.774	1,70%	0	0,00%	7.842.214.932	100,00%	7.842.214.932	100,00%	0	0,00%	0
4.07	TRANSFERENCIAS Y DONACIONES	1.459.899.349	5.057.801.956	473.705.465	9,37%	473.705.465	9,37%	0	0,00%	3.358.455.087	66,40%	3.358.455.087	66,40%	1.254.773	0,02%	1.699.346.868
4.08	OTROS GASTOS	5.971.713.805	5.614.228.134	309.883.392	5,52%	309.883.392	5,52%	0	0,00%	2.982.236.091	53,12%	2.982.236.091	53,12%	771.083	0,01%	2.631.992.043
4.10	SERVICIOS DE LA DEUDA	0	357.485.671	29.196.486	8,17%	29.196.486	8,17%	0	0,00%	262.901.348	73,54%	262.901.348	73,54%	0	0,00%	94.584.323
4.11	DISMINUCIÓN DE PASIVOS	1.706.413.524	270.024.579	0	0,00%	0	0,00%	0	0,00%	0	0,00%	0	0,00%	0	0,00%	270.024.579
4.12	DISMINUCION DE PATRIMONIO															
	Total	**122.744.116.035**	**128.037.720.993**	**5.941.505.595**	**4,64%**	**5.941.505.595**	**4,64%**	**4.121.340.644**	**3,22%**	**54.727.513.109**	**42,74%**	**54.727.513.109**	**42,74%**	**30.497.525.895**	**23,82%**	**73.310.207.884**

Cifras Estimadas al Cierre del Ejercicio Económico – Financiero año 2015
Fuente: Información suministrada por CORPOELEC

CÓDIGO DEL ENTE: A1291
DENOMINACIÓN DEL ENTE: CORPORACION ELECTRICA NACIONAL S.A.
AÑO: 2015
MES: Septiembre
CATEGORÍA PRESUPUESTARIA: PROYECTOS

Ejecución Financiera Consolidada Mensual del Proyecto por Partida
(Expresado en Bolívares)

PARTIDAS	DENOMINACIÓN	PRESUPUESTO APROBADO	PRESUPUESTO MODIFICADO	EJECUTADO EN EL MES SEPTIEMBRE						ACUMULADO AL MES DE SEPTIEMBRE						DISPONIBILIDAD PRESUPUESTARIA AL CIERRE DEL MES DE SEPTIEMBRE
				COMPROMISO	%	CAUSADO	%	PAGADO	%	COMPROMISO	%	CAUSADO	%	PAGADO	%	
4.01	GASTOS DE PERSONAL	21.460.143.598	26.265.145.805	2.784.116.125	10,60%	2.784.116.125	10,60%	2.592.290.524	9,87%	20.673.011.541	78,71%	20.673.011.541	78,71%	19.248.641.046	73,29%	5.592.134.264
4.02	MATERIALES, SUMINISTROS Y MERCANCIAS	7.573.983.373	6.314.738.323	344.638.912	5,46%	344.638.912	5,46%	9.973.747	0,16%	1.322.651.134	20,95%	1.322.651.134	20,95%	90.491.730	1,43%	4.992.087.190
4.03	SERVICIOS NO PERSONALES	7.896.694.478	8.881.722.519	168.273.820	1,89%	168.273.820	1,89%	152.070.325	1,71%	1.950.948.746	21,97%	1.950.948.746	21,97%	1.112.118.339	12,52%	6.930.773.772
4.04	ACTIVOS REALES	44.551.030.628	42.146.050.303	142.953.979	0,34%	142.953.979	0,34%	0	0,00%	3.787.719.550	8,99%	3.787.719.550	8,99%	89.383	0,00%	38.358.330.753
4.05	ACTIVOS FINANCIEROS															
4.07	TRANSFERENCIAS Y DONACIONES															
4.08	OTROS GASTOS	2.647.146.991	800.729.283	2.813.738	0,35%	2.813.738	0,35%	0	0,00%	6.100.281	0,76%	6.100.281	0,76%	656.159	0,08%	794.629.001
4.10	SERVICIOS DE LA DEUDA															
4.11	DISMINUCIÓN DE PASIVOS															
	Total	**84.128.999.068**	**84.408.386.234**	**3.442.796.574**	**4,08%**	**3.442.796.574**	**4,08%**	**2.754.334.596**	**3,26%**	**27.740.431.253**	**32,86%**	**27.740.431.253**	**32,86%**	**20.451.996.657**	**24,23%**	**56.667.954.981**

Cifras Estimadas al Cierre del Ejercicio Económico – Financiero año 2015
Fuente: Información suministrada por CORPOELEC

CÓDIGO DEL ENTE: A1291
DENOMINACIÓN DEL ENTE: CORPORACION ELECTRICA NACIONAL S.A.
AÑO: 2015
MES: Septiembre
CATEGORÍA PRESUPUESTARIA: PROYECTO GENERAR ENERGÍA ELECTRICA

Ejecución Financiera Consolidada Mensual del Proyecto por Partida
(Expresado en Bolívares)

PARTIDAS	DENOMINACIÓN	PRESUPUESTO APROBADO	PRESUPUESTO MODIFICADO	EJECUTADO EN EL MES SEPTIEMBRE						ACUMULADO AL MES DE SEPTIEMBRE						DISPONIBILIDAD PRESUPUESTARIA AL CIERRE DEL MES DE SEPTIEMBRE
				COMPROMISO	%	CAUSADO	%	PAGADO	%	COMPROMISO	%	CAUSADO	%	PAGADO	%	
4.01	GASTOS DE PERSONAL	3.876.940.260	5.780.191.899	619.556.949	10,72%	619.556.949	10,72%	576.869.475	9,98%	4.099.715.097	70,93%	4.099.715.097	70,93%	3.817.244.727	66,04%	1.680.476.802
4.02	MATERIALES, SUMINISTROS Y MERCANCIAS	2.950.274.332	2.034.975.404	257.978.133	12,68%	257.978.133	12,68%	9.552.629	0,47%	859.385.610	42,23%	859.385.610	42,23%	44.308.531	2,18%	1.175.589.794
4.03	SERVICIOS NO PERSONALES	1.773.303.202	1.752.596.731	23.520.852	1,34%	23.520.852	1,34%	10.707.062	0,61%	197.338.894	11,26%	197.338.894	11,26%	122.047.876	6,96%	1.555.257.837
4.04	ACTIVOS REALES	763.990.882	676.574.235	881.660	0,13%	881.660	0,13%		0,00%	27.587.907	4,08%	27.587.907	4,08%	0	0,00%	648.986.329
4.05	ACTIVOS FINANCIEROS															0
4.07	TRANSFERENCIAS Y DONACIONES															0
4.08	OTROS GASTOS	461.544.912	0	0												
4.10	SERVICIOS DE LA DEUDA															
4.11	DISMINUCIÓN DE PASIVOS															
	Total	**9.826.053.586**	**10.244.338.270**	**901.937.595**	**8,80%**	**901.937.595**	**8,80%**	**597.129.165**	**5,83%**	**5.184.027.507**	**50,60%**	**5.184.027.507**	**50,60%**	**3.983.601.134**	**38,89%**	**5.060.310.763**

Cifras Estimadas al Cierre del Ejercicio Económico – Financiero año 2015
Fuente: Información suministrada por CORPOELEC

CÓDIGO DEL ENTE: A1291
DENOMINACIÓN DEL ENTE: CORPORACION ELECTRICA NACIONAL S.A.
AÑO: 2015
MES: Septiembre
CATEGORÍA PRESUPUESTARIA: PROYECTO EXPANDIR INFRAESTRUCTURA DE GENERACION TERMOELÉCTRICA REGION ORIENTAL

Ejecución Financiera Consolidada Mensual del Proyecto por Partida
(Expresado en Bolívares)

PARTIDAS	DENOMINACIÓN	PRESUPUESTO APROBADO	PRESUPUESTO MODIFICADO	EJECUTADO EN EL MES SEPTIEMBRE						ACUMULADO AL MES DE SEPTIEMBRE						DISPONIBILIDAD PRESUPUESTARIA AL CIERRE DEL MES DE SEPTIEMBRE
				COMPROMISO	%	CAUSADO	%	PAGADO	%	COMPROMISO	%	CAUSADO	%	PAGADO	%	
4.01	GASTOS DE PERSONAL															
4.02	MATERIALES, SUMINISTROS Y MERCANCIAS															
4.03	SERVICIOS NO PERSONALES															
4.04	ACTIVOS REALES	829.900.000	601.500.000	0	0,00%	0	0,00%		0,00%	14.052.940	2,34%	14.052.940	2,34%	0	0,00%	587.447.060
4.05	ACTIVOS FINANCIEROS															
4.07	TRANSFERENCIAS Y DONACIONES															
4.08	OTROS GASTOS	88.328.151	0	0												
4.10	SERVICIOS DE LA DEUDA															
4.11	DISMINUCIÓN DE PASIVOS															
	Total	**918.228.151**	**601.500.000**	**0**	**0,00%**	**0**	**0,00%**	**0**	**0,00%**	**14.052.940**	**2,34%**	**14.052.940**	**2,34%**	**0**	**0,00%**	**587.447.060**

Cifras Estimadas al Cierre del Ejercicio Económico – Financiero año 2015
Fuente: Información suministrada por CORPOELEC

CÓDIGO DEL ENTE: A1291
DENOMINACIÓN DEL ENTE: CORPORACION ELECTRICA NACIONAL S.A.
AÑO: 2015
MES: Septiembre
CATEGORÍA PRESUPUESTARIA: PROYECTO EXPANDIR INFRAESTRUCTURA DE GENERACION TERMOELECTRICA REGION OCCIDENTAL

Ejecución Financiera Consolidada Mensual del Proyecto por Partida
(Expresado en Bolívares)

PARTIDAS	DENOMINACIÓN	PRESUPUESTO APROBADO	PRESUPUESTO MODIFICADO	EJECUTADO EN EL MES SEPTIEMBRE						ACUMULADO AL MES DE SEPTIEMBRE						DISPONIBILIDAD PRESUPUESTARIA AL CIERRE DEL MES DE SEPTIEMBRE
				COMPROMISO	%	CAUSADO	%	PAGADO	%	COMPROMISO	%	CAUSADO	%	PAGADO	%	
4.01	GASTOS DE PERSONAL															
4.02	MATERIALES, SUMINISTROS Y MERCANCIAS															
4.03	SERVICIOS NO PERSONALES															
4.04	ACTIVOS REALES	332.839.508	318.824.819	0	0,00%	0	0,00%		0,00%	129.242.760	40,54%	129.242.760	40,54%	0	0,00%	189.582.059
4.05	ACTIVOS FINANCIEROS	0	0	0		0										
4.07	TRANSFERENCIAS Y DONACIONES	0	0	0		0										
4.08	OTROS GASTOS	52.384.911	0	0												
4.10	SERVICIOS DE LA DEUDA	0	0	0		0										
4.11	DISMINUCIÓN DE PASIVOS	0	0	0		0										
	Total	**385.224.419**	**318.824.819**	**0**	**0,00%**	**0**	**0,00%**	**0**	**0,00%**	**129.242.760**	**40,54%**	**129.242.760**	**40,54%**	**0**	**0,00%**	**189.582.059**

Cifras Estimadas al Cierre del Ejercicio Económico – Financiero año 2015
Fuente: Información suministrada por CORPOELEC

CÓDIGO DEL ENTE: A1291
DENOMINACIÓN DEL ENTE: CORPORACION ELECTRICA NACIONAL S.A.
AÑO: 2015
MES: Septiembre
CATEGORÍA PRESUPUESTARIA: PROYECTO EXPANDIR INFRAESTRUCTURA DE GENERACION ALTERNATIVA

Ejecución Financiera Consolidada Mensual del Proyecto por Partida
(Expresado en Bolívares)

PARTIDAS	DENOMINACIÓN	PRESUPUESTO APROBADO	PRESUPUESTO MODIFICADO	EJECUTADO EN EL MES SEPTIEMBRE						ACUMULADO AL MES DE SEPTIEMBRE						DISPONIBILIDAD PRESUPUESTARIA AL CIERRE DEL MES DE SEPTIEMBRE
				COMPROMISO	%	CAUSADO	%	PAGADO	%	COMPROMISO	%	CAUSADO	%	PAGADO	%	
4.01	GASTOS DE PERSONAL	14.430.564	0	0		0										
4.02	MATERIALES, SUMINISTROS Y MERCANCIAS	2.013.480	2.013.480	0	0,00%	0	0,00%		0,00%	0	0,00%	0	0,00%	0	0,00%	2.013.480
4.03	SERVICIOS NO PERSONALES	253.260	253.260	0	0,00%	0	0,00%		0,00%	228.407	90,19%	228.407	90,19%	0	0,00%	24.853
4.04	ACTIVOS REALES	237.467.283	524.811.657	0	0,00%	0	0,00%		0,00%	0	0,00%	0	0,00%	0	0,00%	524.811.657
4.05	ACTIVOS FINANCIEROS															
4.07	TRANSFERENCIAS Y DONACIONES															
4.08	OTROS GASTOS															
4.10	SERVICIOS DE LA DEUDA															
4.11	DISMINUCIÓN DE PASIVOS															
	Total	**267.580.935**	**527.078.397**	**0**	**0,00%**	**0**	**0,00%**	**0**	**0,00%**	**228.407**	**0,04%**	**228.407**	**0,04%**	**0**	**0,00%**	**526.849.991**

Cifras Estimadas al Cierre del Ejercicio Económico – Financiero año 2015
Fuente: Información suministrada por CORPOELEC

CÓDIGO DEL ENTE: A1291
DENOMINACIÓN DEL ENTE: CORPORACION ELECTRICA NACIONAL S.A.
AÑO: 2015
MES: Septiembre
CATEGORÍA PRESUPUESTARIA: PROYECTO DE MANTENIMIENTO, REHABILITACION Y MEJORAS DE INFRAESTRUCTURA DE GENERACION HIDROELECTRICA

Ejecución Financiera Consolidada Mensual del Proyecto por Partida
(Expresado en Bolívares)

PARTIDAS	DENOMINACIÓN	PRESUPUESTO APROBADO	PRESUPUESTO MODIFICADO	EJECUTADO EN EL MES SEPTIEMBRE						ACUMULADO AL MES DE SEPTIEMBRE						DISPONIBILIDAD PRESUPUESTARIA AL CIERRE DEL MES DE SEPTIEMBRE
				COMPROMISO	%	CAUSADO	%	PAGADO	%	COMPROMISO	%	CAUSADO	%	PAGADO	%	
4.01	GASTOS DE PERSONAL	43.425.264	0	0		0										
4.02	MATERIALES, SUMINISTROS Y MERCANCIAS	8.882.280	6.991.084	0	0,00%	0	0,00%		0,00%	24.786	0,35%	24.786	0,35%	0	0,00%	6.966.298
4.03	SERVICIOS NO PERSONALES	196.350.760	224.101.755	1.055.673	0,47%	1.055.673	0,47%		0,00%	19.789.310	8,83%	19.789.310	8,83%	0	0,00%	204.312.445
4.04	ACTIVOS REALES	1.008.507.342	1.283.282.859	26.212.311	2,04%	26.212.311	2,04%		0,00%	95.456.609	7,44%	95.456.609	7,44%	0	0,00%	1.187.826.250
4.05	ACTIVOS FINANCIEROS															
4.07	TRANSFERENCIAS Y DONACIONES															
4.08	OTROS GASTOS	133.837.143														0
4.10	SERVICIOS DE LA DEUDA	0														
4.11	DISMINUCIÓN DE PASIVOS	0														
	Total	**1.391.002.789**	**1.514.375.698**	**27.267.983**	**1,80%**	**27.267.983**	**1,80%**	**0**	**0,00%**	**115.270.705**	**7,61%**	**115.270.705**	**7,61%**	**0**	**0,00%**	**1.399.104.993**

Cifras Estimadas al Cierre del Ejercicio Económico – Financiero año 2015
Fuente: Información suministrada por CORPOELEC

CÓDIGO DEL ENTE: A1291
DENOMINACIÓN DEL ENTE: CORPORACION ELECTRICA NACIONAL S.A.
AÑO: 2015
MES: Septiembre
CATEGORÍA PRESUPUESTARIA: PROYECTO DE MANTENIMIENTO, REHABILITACION Y MEJORAS DE INSFRAESTRUCTURA DE GENERACION TERMOELECTRICA

Ejecución Financiera Consolidada Mensual del Proyecto por Partida
(Expresado en Bolívares)

PARTIDAS	DENOMINACIÓN	PRESUPUESTO APROBADO	PRESUPUESTO MODIFICADO	EJECUTADO EN EL MES SEPTIEMBRE						ACUMULADO AL MES DE SEPTIEMBRE						DISPONIBILIDAD PRESUPUESTARIA AL CIERRE DEL MES DE SEPTIEMBRE
				COMPROMISO	%	CAUSADO	%	PAGADO	%	COMPROMISO	%	CAUSADO	%	PAGADO	%	
4.01	GASTOS DE PERSONAL	7.471.732	0	0		0										
4.02	MATERIALES, SUMINISTROS Y MERCANCIAS	88.560.524	6.341.612	11.959	0,19%	11.959	0,19%		0,00%	56.676	0,89%	56.676	0,89%	0	0,00%	6.284.936
4.03	SERVICIOS NO PERSONALES	284.651.648	901.094.689	14.939.557	1,66%	14.939.557	1,66%	14.939.557	1,66%	327.212.639	36,31%	327.212.639	36,31%	55.760.924	6,19%	573.882.050
4.04	ACTIVOS REALES	3.951.067.573	2.284.061.572	20.192.719	0,88%	20.192.719	0,88%	0	0,00%	593.566.417	25,99%	593.566.417	25,99%	0	0,00%	1.690.495.155
4.05	ACTIVOS FINANCIEROS															
4.07	TRANSFERENCIAS Y DONACIONES															
4.08	OTROS GASTOS	32.220	0	0		0										
4.10	SERVICIOS DE LA DEUDA															
4.11	DISMINUCIÓN DE PASIVOS															
	Total	**4.331.783.696**	**3.191.497.873**	**35.144.236**	**1,10%**	**35.144.236**	**1,10%**	**14.939.557**	**0,47%**	**920.835.732**	**28,85%**	**920.835.732**	**28,85%**	**55.760.924**	**1,75%**	**2.270.662.142**

Cifras Estimadas al Cierre del Ejercicio Económico – Financiero año 2015
Fuente: Información suministrada por CORPOELEC

CÓDIGO DEL ENTE: A1291
DENOMINACIÓN DEL ENTE: CORPORACION ELECTRICA NACIONAL S.A.
AÑO: 2015
MES: Septiembre
CATEGORÍA PRESUPUESTARIA: PROYECTO DE REHABILITACION Y MEJORAS DE INSFRAESTRUCTURA DE GENERACION DISTRIBUIDA

Ejecución Financiera Consolidada Mensual del Proyecto por Partida
(Expresado en Bolivares)

PARTIDAS	DENOMINACIÓN	PRESUPUESTO APROBADO	PRESUPUESTO MODIFICADO	EJECUTADO EN EL MES SEPTIEMBRE						ACUMULADO AL MES DE SEPTIEMBRE						DISPONIBILIDAD PRESUPUESTARIA AL CIERRE DEL MES DE SEPTIEMBRE
				COMPROMISO	%	CAUSADO	%	PAGADO	%	COMPROMISO	%	CAUSADO	%	PAGADO	%	
4.01	GASTOS DE PERSONAL															
4.02	MATERIALES, SUMINISTROS Y MERCANCIAS	970.896	970.896	0	0,00%	0	0,00%		0,00%	0	0,00%	0	0,00%	0	0,00%	970.896
4.03	SERVICIOS NO PERSONALES	17.400	17.400	0	0,00%	0	0,00%		0,00%	0	0,00%	0	0,00%	0	0,00%	17.400
4.04	ACTIVOS REALES															
4.05	ACTIVOS FINANCIEROS															
4.07	TRANSFERENCIAS Y DONACIONES															
4.08	OTROS GASTOS															
4.10	SERVICIOS DE LA DEUDA															
4.11	DISMINUCIÓN DE PASIVOS															
	Total	**988.296**	**988.296**	**0**	**0,00%**	**0**	**0,00%**	**0**	**0,00%**	**0**	**0,00%**	**0**	**0,00%**	**0**	**0,00%**	**988.296**

Cifras Estimadas al Cierre del Ejericicio Económico – Financiero año 2015
Fuente: Información suministrada por CORPOELEC

CÓDIGO DEL ENTE: A1291
DENOMINACIÓN DEL ENTE: CORPORACION ELECTRICA NACIONAL S.A.
AÑO: 2015
MES: Septiembre
CATEGORÍA PRESUPUESTARIA: PROYECTO DE TRANSMITIR DE ENERGÍA ELECTRICA

Ejecución Financiera Consolidada Mensual del Proyecto por Partida
(Expresado en Bolivares)

PARTIDAS	DENOMINACIÓN	PRESUPUESTO APROBADO	PRESUPUESTO MODIFICADO	EJECUTADO EN EL MES SEPTIEMBRE						ACUMULADO AL MES DE SEPTIEMBRE						DISPONIBILIDAD PRESUPUESTARIA AL CIERRE DEL MES DE SEPTIEMBRE
				COMPROMISO	%	CAUSADO	%	PAGADO	%	COMPROMISO	%	CAUSADO	%	PAGADO	%	
4.01	GASTOS DE PERSONAL	2.801.016.732	4.166.383.115	534.360.287	12,83%	534.360.287	12,83%	497.542.863	11,94%	3.973.498.564	95,37%	3.973.498.564	95,37%	3.699.724.513	88,80%	192.884.551
4.02	MATERIALES, SUMINISTROS Y MERCANCIAS	923.556.540	690.197.789	2.829.576	0,41%	2.829.576	0,41%	93.808	0,01%	22.905.617	3,32%	22.905.617	3,32%	2.552.230	0,37%	667.292.172
4.03	SERVICIOS NO PERSONALES	1.726.967.643	1.648.676.942	72.888.690	4,42%	72.888.690	4,42%	72.888.690	4,42%	831.572.796	50,44%	831.572.796	50,44%	556.774.078	33,77%	817.104.146
4.04	ACTIVOS REALES	564.800.008	439.519.599	0	0,00%	0	0,00%		0,00%	12.796.167	2,91%	12.796.167	2,91%	0	0,00%	426.723.432
4.05	ACTIVOS FINANCIEROS															
4.07	TRANSFERENCIAS Y DONACIONES															
4.08	OTROS GASTOS	352.086.555	0	0		0										
4.10	SERVICIOS DE LA DEUDA															
4.11	DISMINUCIÓN DE PASIVOS															
	Total	**6.368.427.478**	**6.944.777.445**	**610.078.553**	**8,78%**	**610.078.553**	**8,78%**	**570.525.362**	**8,22%**	**4.840.773.143**	**69,70%**	**4.840.773.143**	**69,70%**	**4.259.050.822**	**61,33%**	**2.104.004.301**

Cifras Estimadas al Cierre del Ejercicio Económico – Financiero año 2015
Fuente: Información suministrada por CORPOELEC

CÓDIGO DEL ENTE: A1291
DENOMINACIÓN DEL ENTE: CORPORACION ELECTRICA NACIONAL S.A.
AÑO: 2015
MES: Septiembre
CATEGORÍA PRESUPUESTARIA: PROYECTO DESARROLLO DE INGENIERÍA Y GESTIÓN DE CONSTRUCCIÓN DE INFRAESTRUCTURA DE PROYECTOS MAYORES

Ejecución Financiera Consolidada Mensual del Proyecto por Partida
(Expresado en Bolívares)

PARTIDAS	DENOMINACIÓN	PRESUPUESTO APROBADO	PRESUPUESTO MODIFICADO	EJECUTADO EN EL MES SEPTIEMBRE						ACUMULADO AL MES DE SEPTIEMBRE						DISPONIBILIDAD PRESUPUESTARIA AL CIERRE DEL MES DE SEPTIEMBRE
				COMPROMISO	%	CAUSADO	%	PAGADO	%	COMPROMISO	%	CAUSADO	%	PAGADO	%	
4.01	GASTOS DE PERSONAL	1.050.410.500	900.981.170	77.454.298	8,60%	77.454.298	8,60%	72.117.697	8,00%	535.415.161	59,43%	535.415.161	59,43%	498.525.056	55,33%	365.566.009
4.02	MATERIALES, SUMINISTROS Y MERCANCIAS	21.015.044	21.015.044	0	0,00%	0	0,00%		0,00%	64.462	0,31%	64.462	0,31%	0	0,00%	20.950.582
4.03	SERVICIOS NO PERSONALES	666.799.198	666.799.198	1.742.153	0,26%	1.742.153	0,26%	0	0,00%	17.084.038	2,56%	17.084.038	2,56%	94.510	0,01%	649.715.160
4.04	ACTIVOS REALES	6.849.135	6.849.135	0	0,00%	0	0,00%		0,00%	0	0,00%	0	0,00%	0	0,00%	6.849.135
4.05	ACTIVOS FINANCIEROS															
4.07	TRANSFERENCIAS Y DONACIONES															
4.08	OTROS GASTOS	33.972.019	0	0												
4.10	SERVICIOS DE LA DEUDA															
4.11	DISMINUCIÓN DE PASIVOS															
	Total	**1.779.045.896**	**1.595.644.547**	**79.196.451**	**4,96%**	**79.196.451**	**4,96%**	**72.117.697**	**4,52%**	**552.563.660**	**34,63%**	**552.563.660**	**34,63%**	**498.619.566**	**31,26%**	**1.043.080.887**

Cifras Estimadas al Cierre del Ejercicio Económico – Financiero año 2015
Fuente: Información suministrada por CORPOELEC

CÓDIGO DEL ENTE: A1291
DENOMINACIÓN DEL ENTE: CORPORACION ELECTRICA NACIONAL S.A.
AÑO: 2015
MES: Septiembre
CATEGORÍA PRESUPUESTARIA: PROYECTO DISTRIBUIR ENERGIA ELECTRICA

Ejecución Financiera Consolidada Mensual del Proyecto por Partida
(Expresado en Bolivares)

PARTIDAS	DENOMINACIÓN	PRESUPUESTO APROBADO	PRESUPUESTO MODIFICADO	EJECUTADO EN EL MES SEPTIEMBRE						ACUMULADO AL MES DE SEPTIEMBRE						DISPONIBILIDAD PRESUPUESTARIA AL CIERRE DEL MES DE SEPTIEMBRE
				COMPROMISO	%	CAUSADO	%	PAGADO	%	COMPROMISO	%	CAUSADO	%	PAGADO	%	
4.01	GASTOS DE PERSONAL	13.040.202.060	8.733.223.117	878.524.825	10,06%	878.524.825	10,06%	817.994.464	9,37%	7.038.849.648	80,60%	7.038.849.648	80,60%	6.553.872.907	75,05%	1.694.373.469
4.02	MATERIALES, SUMINISTROS Y MERCANCIAS	1.856.176.461	2.886.315.033	51.333.850	1,78%	51.333.850	1,78%	208.560	0,01%	357.457.927	12,38%	357.457.927	12,38%	41.462.617	1,44%	2.528.857.106
4.03	SERVICIOS NO PERSONALES	2.028.756.805	2.354.436.111	49.092.096	2,09%	49.092.096	2,09%	49.092.096	2,09%	484.172.728	20,56%	484.172.728	20,56%	334.831.576	14,22%	1.870.263.384
4.04	ACTIVOS REALES	489.237.746	429.895.601	0	0,00%	0	0,00%		0,00%	0	0,00%	0	0,00%	0	0,00%	429.895.601
4.05	ACTIVOS FINANCIEROS					0										
4.07	TRANSFERENCIAS Y DONACIONES					0										
4.08	OTROS GASTOS	668.815.286	79.754.819	0	0,00%		0,00%		0,00%	0	0,00%	0	0,00%	0	0,00%	79.754.819
4.10	SERVICIOS DE LA DEUDA															
4.11	DISMINUCIÓN DE PASIVOS															
	Total	**18.083.188.358**	**14.483.624.681**	**978.950.771**	**6,76%**	**978.950.771**	**6,76%**	**867.295.120**	**5,99%**	**7.880.480.302**	**54,41%**	**7.880.480.302**	**54,41%**	**6.930.167.100**	**47,85%**	**6.603.144.379**

Cifras Estimadas al Cierre del Ejercicio Económico – Financiero año 2015
Fuente: Información suministrada por CORPOELEC

CÓDIGO DEL ENTE: A1291
DENOMINACIÓN DEL ENTE: CORPORACION ELECTRICA NACIONAL S.A.
AÑO: 2015
MES: Septiembre
CATEGORÍA PRESUPUESTARIA: PROYECTO AMPLIACIONES Y MEJORAS DE LAS REDES DE DISTRIBUCION ELECTRICA

Ejecución Financiera Consolidada Mensual del Proyecto por Partida
(Expresado en Bolívares)

PARTIDAS	DENOMINACIÓN	PRESUPUESTO APROBADO	PRESUPUESTO MODIFICADO	EJECUTADO EN EL MES SEPTIEMBRE						ACUMULADO AL MES DE SEPTIEMBRE						DISPONIBILIDAD PRESUPUESTARIA AL CIERRE DEL MES DE SEPTIEMBRE
				COMPROMISO	%	CAUSADO	%	PAGADO	%	COMPROMISO	%	CAUSADO	%	PAGADO	%	
4.01	GASTOS DE PERSONAL	2.301.398	0	0		0										
4.02	MATERIALES, SUMINISTROS Y MERCANCIAS	167.424.903	49.146.784	226.674	0,46%	226.674	0,46%		0,00%	1.136.535	2,31%	1.136.535	2,31%	0	0,00%	48.010.249
4.03	SERVICIOS NO PERSONALES	10.480.170	7.482.783	126.732	1,69%	126.732	1,69%	0	0,00%	1.632.862	21,82%	1.632.862	21,82%	446.429	5,97%	5.849.921
4.04	ACTIVOS REALES	4.688.574.827	3.532.155.815	10.613.935	0,30%	10.613.935	0,30%		0,00%	198.499.269	5,62%	198.499.269	5,62%	0	0,00%	3.333.656.547
4.05	ACTIVOS FINANCIEROS															
4.07	TRANSFERENCIAS Y DONACIONES															
4.08	OTROS GASTOS	13.296.927	0	0												
4.10	SERVICIOS DE LA DEUDA															
4.11	DISMINUCIÓN DE PASIVOS															
	Total	**4.882.078.222**	**3.588.785.382**	**10.967.341**	**0,31%**	**10.967.341**	**0,31%**	**0**	**0,00%**	**201.268.666**	**5,61%**	**201.268.666**	**5,61%**	**446.429**	**0,01%**	**3.387.516.716**

Cifras Estimadas al Cierre del Ejercicio Económico – Financiero año 2015
Fuente: Información suministrada por CORPOELEC

CÓDIGO DEL ENTE: A1291
DENOMINACIÓN DEL ENTE: CORPORACION ELECTRICA NACIONAL S.A.
AÑO: 2015
MES: Septiembre
CATEGORÍA PRESUPUESTARIA: PROYECTO COMERCIALIZAR ENERGÍA ELECTRICA

Ejecución Financiera Consolidada Mensual del Proyecto por Partida
(Expresado en Bolivares)

PARTIDAS	DENOMINACIÓN	PRESUPUESTO APROBADO	PRESUPUESTO MODIFICADO	EJECUTADO EN EL MES SEPTIEMBRE						ACUMULADO AL MES DE SEPTIEMBRE						DISPONIBILIDAD PRESUPUESTARIA AL CIERRE DEL MES DE SEPTIEMBRE
				COMPROMISO	%	CAUSADO	%	PAGADO	%	COMPROMISO	%	CAUSADO	%	PAGADO	%	
4.01	GASTOS DE PERSONAL	252.442.524	6.684.366.504	674.219.765	10,09%	674.219.765	10,09%	627.766.023	9,39%	5.025.533.071	75,18%	5.025.533.071	75,18%	4.679.273.843	70,00%	1.658.833.433
4.02	MATERIALES, SUMINISTROS Y MERCANCIAS	1.553.538.341	615.200.625	32.258.719	5,24%	32.258.719	5,24%	118.750	0,02%	81.619.521	13,27%	81.619.521	13,27%	2.168.352	0,35%	533.581.104
4.03	SERVICIOS NO PERSONALES	427.590.592	651.636.497	3.550.237	0,54%	3.550.237	0,54%	3.085.091	0,47%	42.563.080	6,53%	42.563.080	6,53%	32.304.111	4,96%	609.073.417
4.04	ACTIVOS REALES	126.038.981	225.620.000	0	0,00%	0	0,00%		0,00%	0	0,00%	0	0,00%	0	0,00%	225.620.000
4.05	ACTIVOS FINANCIEROS															
4.07	TRANSFERENCIAS Y DONACIONES															
4.08	OTROS GASTOS	759.047.092	720.974.464	2.813.738	0,39%	2.813.738	0,39%	0	0,00%	6.100.281	0,85%	6.100.281	0,85%	656.159	0,09%	714.874.183
4.10	SERVICIOS DE LA DEUDA															
4.11	DISMINUCIÓN DE PASIVOS															
	Total	**3.118.657.529**	**8.897.798.091**	**712.842.460**	**8,01%**	**712.842.460**	**8,01%**	**630.969.864**	**7,09%**	**5.155.815.954**	**57,94%**	**5.155.815.954**	**57,94%**	**4.714.402.465**	**52,98%**	**3.741.982.137**

Cifras Estimadas al Cierre del Ejercicio Económico – Financiero año 2015
Fuente: Información suministrada por CORPOELEC

CÓDIGO DEL ENTE: A1291
DENOMINACIÓN DEL ENTE: CORPORACION ELECTRICA NACIONAL S.A.
AÑO: 2015
MES: Septiembre
CATEGORÍA PRESUPUESTARIA: PROYECTO FORTALECIMIENTO Y DESARROLLO INSTITUCIONAL DE LA CORPORACIÓN ELÉCTRICA NACIONAL

Ejecución Financiera Consolidada Mensual del Proyecto por Partida
(Expresado en Bolívares)

PARTIDAS	DENOMINACIÓN	PRESUPUESTO APROBADO	PRESUPUESTO MODIFICADO	EJECUTADO EN EL MES SEPTIEMBRE						ACUMULADO AL MES DE SEPTIEMBRE						DISPONIBILIDAD PRESUPUESTARIA AL CIERRE DEL MES DE SEPTIEMBRE
				COMPROMISO	%	CAUSADO	%	PAGADO	%	COMPROMISO	%	CAUSADO	%	PAGADO	%	
4.01	GASTOS DE PERSONAL															
4.02	MATERIALES, SUMINISTROS Y MERCANCIAS	1.489.140	1.489.140	0	0,00%	0	0,00%		0,00%	0	0,00%	0	0,00%	0	0,00%	1.489.140
4.03	SERVICIOS NO PERSONALES	676.463.738	569.567.088	1.357.829	0,24%	1.357.829	0,24%	1.357.829	0,24%	29.353.994	5,15%	29.353.994	5,15%	9.858.834	1,73%	540.213.094
4.04	ACTIVOS REALES	494.671.152	438.836.644	0	0,00%	0	0,00%	0	0,00%	96.784.549	22,05%	96.784.549	22,05%	0	0,00%	342.052.095
4.05	ACTIVOS FINANCIEROS															
4.07	TRANSFERENCIAS Y DONACIONES															
4.08	OTROS GASTOS															
4.10	SERVICIOS DE LA DEUDA															
4.11	DISMINUCIÓN DE PASIVOS															
	Total	**1.172.624.030**	**1.009.892.872**	**1.357.829**	**0,13%**	**1.357.829**	**0,13%**	**1.357.829**	**0,13%**	**126.138.542**	**12,49%**	**126.138.542**	**12,49%**	**9.858.834**	**0,98%**	**883.754.330**

Cifras Estimadas al Cierre del Ejercicio Económico – Financiero año 2015
Fuente: Información suministrada por CORPOELEC

CÓDIGO DEL ENTE: A1291
DENOMINACIÓN DEL ENTE: CORPORACION ELECTRICA NACIONAL S.A.
AÑO: 2015
MES: Septiembre
CATEGORÍA PRESUPUESTARIA: RED DE TRANSPORTE BANDA ANCHA BASADO EN LA FIBRA ÓPTICA

Ejecución Financiera Consolidada Mensual del Proyecto por Partida
(Expresado en Bolívares)

PARTIDAS	DENOMINACIÓN	PRESUPUESTO APROBADO	PRESUPUESTO MODIFICADO	EJECUTADO EN EL MES SEPTIEMBRE						ACUMULADO AL MES DE SEPTIEMBRE						DISPONIBILIDAD PRESUPUESTARIA AL CIERRE DEL MES DE SEPTIEMBRE
				COMPROMISO	%	CAUSADO	%	PAGADO	%	COMPROMISO	%	CAUSADO	%	PAGADO	%	
4.01	GASTOS DE PERSONAL															
4.02	MATERIALES, SUMINISTROS Y MERCANCIAS	81.432	81.432	0	0,00%	0	0,00%		0,00%	0	0,00%	0	0,00%	0	0,00%	81.432
4.03	SERVICIOS NO PERSONALES	14.368.464	14.368.464	0	0,00%	0	0,00%	0	0,00%	0	0,00%	0	0,00%	0	0,00%	14.368.464
4.04	ACTIVOS REALES	255.950.884	340.568.369	0	0,00%	0	0,00%		0,00%	0	0,00%	0	0,00%	0	0,00%	340.568.369
4.05	ACTIVOS FINANCIEROS															
4.07	TRANSFERENCIAS Y DONACIONES															
4.08	OTROS GASTOS															
4.10	SERVICIOS DE LA DEUDA															
4.11	DISMINUCIÓN DE PASIVOS															
	Total	**270.400.780**	**355.018.265**	**0**	**0,00%**	**0**	**0,00%**	**0**	**0,00%**	**0**	**0,00%**	**0**	**0,00%**	**0**	**0,00%**	**355.018.265**

Cifras Estimadas al Cierre del Ejercicio Económico – Financiero año 2015
Fuente: Información suministrada por CORPOELEC

CÓDIGO DEL ENTE: A1291
DENOMINACIÓN DEL ENTE: CORPORACION ELECTRICA NACIONAL S.A.
AÑO: 2015 —
MES: Septiembre
CATEGORÍA PRESUPUESTARIA: CONSTRUCCIÓN DE LA CENTRAL HIDROELÉCTRICA TOCOMA

Ejecución Financiera Consolidada Mensual del Proyecto por Partida
(Expresado en Bolívares)

PARTIDAS	DENOMINACIÓN	PRESUPUESTO APROBADO	PRESUPUESTO MODIFICADO	EJECUTADO EN EL MES SEPTIEMBRE						ACUMULADO AL MES DE SEPTIEMBRE						DISPONIBILIDAD PRESUPUESTARIA AL CIERRE DEL MES DE SEPTIEMBRE
				COMPROMISO	%	CAUSADO	%	PAGADO	%	COMPROMISO	%	CAUSADO	%	PAGADO	%	
4.01	GASTOS DE PERSONAL															
4.02	MATERIALES, SUMINISTROS Y MERCANCIAS															
4.03	SERVICIOS NO PERSONALES															
4.04	ACTIVOS REALES	8.418.470.643	5.925.214.728	1.661.126	0,03%	1.661.126	0,03%	0	0,00%	424.718.513	7,17%	424.718.513	7,17%	89.383	0,00%	5.500.496.216
4.05	ACTIVOS FINANCIEROS															
4.07	TRANSFERENCIAS Y DONACIONES															
4.08	OTROS GASTOS	70.385.427	0	0												0
4.10	SERVICIOS DE LA DEUDA															
4.11	DISMINUCIÓN DE PASIVOS															
	Total	**8.488.856.070**	**5.925.214.728**	**1.661.126**	**0,03%**	**1.661.126**	**0,03%**	**0**	**0,00%**	**424.718.513**	**7,17%**	**424.718.513**	**7,17%**	**89.383**	**0,00%**	**5.500.496.216**

Cifras Estimadas al Cierre del Ejercicio Económico – Financiero año 2015
Fuente: Información suministrada por CORPOELEC

CÓDIGO DEL ENTE: A1291
DENOMINACIÓN DEL ENTE: CORPORACION ELECTRICA NACIONAL S.A.
AÑO: 2015
MES: Septiembre
CATEGORÍA PRESUPUESTARIA: PLANTA DE CICLO COMBINADO TERMOZULIA III

Ejecución Financiera Consolidada Mensual del Proyecto por Partida
(Expresado en Bolívares)

PARTIDAS	DENOMINACIÓN	PRESUPUESTO APROBADO	PRESUPUESTO MODIFICADO	EJECUTADO EN EL MES SEPTIEMBRE						ACUMULADO AL MES DE SEPTIEMBRE						DISPONIBILIDAD PRESUPUESTARIA AL CIERRE DEL MES DE SEPTIEMBRE
				COMPROMISO	%	CAUSADO	%	PAGADO	%	COMPROMISO	%	CAUSADO	%	PAGADO	%	
4.01	GASTOS DE PERSONAL															
4.02	MATERIALES, SUMINISTROS Y MERCANCIAS															
4.03	SERVICIOS NO PERSONALES															
4.04	ACTIVOS REALES	1.329.251.228	1.914.712.880	0	0,00%	0	0,00%		0,00%	2.828.822	0,15%	2.828.822	0,15%	0	0,00%	1.911.884.058
4.05	ACTIVOS FINANCIEROS															
4.07	TRANSFERENCIAS Y DONACIONES															
4.08	OTROS GASTOS															
4.10	SERVICIOS DE LA DEUDA															
4.11	DISMINUCIÓN DE PASIVOS															
	Total	**1.329.251.228**	**1.914.712.880**	**0**	**0,00%**	**0**	**0,00%**	**0**	**0,00%**	**2.828.822**	**0,15%**	**2.828.822**	**0,15%**	**0**	**0,00%**	**1.911.884.058**

Cifras Estimadas al Cierre del Ejercicio Económico – Financiero año 2015
Fuente: Información suministrada por CORPOELEC

CÓDIGO DEL ENTE: A1291
DENOMINACIÓN DEL ENTE: CORPORACION ELECTRICA NACIONAL S.A.
AÑO: 2015 –
MES: Septiembre
CATEGORÍA PRESUPUESTARIA: MODERNIZACÓN DE LAS UNIDADES 1 a 6 DE LA CASA DE MÁQUINAS 1 DE LA CENTRAL HIDROELÉCTRICA SIMÓN BOLÍVAR (GURI)

Ejecución Financiera Consolidada Mensual del Proyecto por Partida
(Expresado en Bolívares)

PARTIDAS	DENOMINACIÓN	PRESUPUESTO APROBADO	PRESUPUESTO MODIFICADO	EJECUTADO EN EL MES SEPTIEMBRE						ACUMULADO AL MES DE SEPTIEMBRE						DISPONIBILIDAD PRESUPUESTARIA AL CIERRE DEL MES DE SEPTIEMBRE
				COMPROMISO	%	CAUSADO	%	PAGADO	%	COMPROMISO	%	CAUSADO	%	PAGADO	%	
4.01	GASTOS DE PERSONAL															
4.02	MATERIALES, SUMINISTROS Y MERCANCIAS															
4.03	SERVICIOS NO PERSONALES	90.691.600	90.691.600	0	0,00%	0	0,00%		0,00%	0	0,00%	0	0,00%	0	0,00%	90.691.600
4.04	ACTIVOS REALES	1.089.940.584	1.089.940.584	0	0,00%	0	0,00%	0	0,00%	253.360	0,02%	253.360	0,02%	0	0,00%	1.089.687.224
4.05	ACTIVOS FINANCIEROS															
4.07	TRANSFERENCIAS Y DONACIONES															
4.08	OTROS GASTOS															0
4.10	SERVICIOS DE LA DEUDA															
4.11	DISMINUCIÓN DE PASIVOS															
	Total	**1.180.632.184**	**1.180.632.184**	**0**	**0,00%**	**0**	**0,00%**	**0**	**0,00%**	**253.360**	**0,02%**	**253.360**	**0,02%**	**0**	**0,00%**	**1.180.378.824**

Cifras Estimadas al Cierre del Ejercicio Económico – Financiero año 2015
Fuente: Información suministrada por CORPOELEC

–

CÓDIGO DEL ENTE: A1291
DENOMINACIÓN DEL ENTE: CORPORACION ELECTRICA NACIONAL S.A.
AÑO: 2015
MES: Septiembre
CATEGORÍA PRESUPUESTARIA: CONSTRUCCIÓN DE LA PLANTA DE GENERACIÓN TERMOELÉCTRICA ANTONIO JOSÉ DE SUCRE (PLANTA CUMANÃ)

Ejecución Financiera Consolidada Mensual del Proyecto por Partida
(Expresado en Bolívares)

PARTIDAS	DENOMINACIÓN	PRESUPUESTO APROBADO	PRESUPUESTO MODIFICADO	EJECUTADO EN EL MES SEPTIEMBRE						ACUMULADO AL MES DE SEPTIEMBRE						DISPONIBILIDAD PRESUPUESTARIA AL CIERRE DEL MES DE SEPTIEMBRE
				COMPROMISO	%	CAUSADO	%	PAGADO	%	COMPROMISO	%	CAUSADO	%	PAGADO	%	
4.01	GASTOS DE PERSONAL															
4.02	MATERIALES, SUMINISTROS Y MERCANCIAS															
4.03	SERVICIOS NO PERSONALES															
4.04	ACTIVOS REALES	1.412.103.040	1.464.955.540	8.608.249	0,59%	8.608.249	0,59%		0,00%	28.980.290	1,98%	28.980.290	1,98%	0	0,00%	1.435.975.250
4.05	ACTIVOS FINANCIEROS															
4.07	TRANSFERENCIAS Y DONACIONES															
4.08	OTROS GASTOS															0
4.10	SERVICIOS DE LA DEUDA															
4.11	DISMINUCIÓN DE PASIVOS															
	Total	**1.412.103.040**	**1.464.955.540**	**8.608.249**	**0,59%**	**8.608.249**	**0,59%**	**0**	**0,00%**	**28.980.290**	**1,98%**	**28.980.290**	**1,98%**	**0**	**0,00%**	**1.435.975.250**

Cifras Estimadas al Cierre del Ejercicio Económico – Financiero año 2015
Fuente: Información suministrada por CORPOELEC

CÓDIGO DEL ENTE: A1291
DENOMINACIÓN DEL ENTE: CORPORACION ELECTRICA NACIONAL S.A.
AÑO: 2015
MES: Septiembre
CATEGORÍA PRESUPUESTARIA: CONSTRUCCIÓN DE SUBESTACIÓN ENCAPSULADA EN SF6 EN LA ZONA URBANA DE MARACAIBO

Ejecución Financiera Consolidada Mensual del Proyecto por Partida
(Expresado en Bolívares)

PARTIDAS	DENOMINACIÓN	PRESUPUESTO APROBADO	PRESUPUESTO MODIFICADO	EJECUTADO EN EL MES SEPTIEMBRE						ACUMULADO AL MES DE SEPTIEMBRE						DISPONIBILIDAD PRESUPUESTARIA AL CIERRE DEL MES DE SEPTIEMBRE
				COMPROMISO	%	CAUSADO	%	PAGADO	%	COMPROMISO	%	CAUSADO	%	PAGADO	%	
4.01	GASTOS DE PERSONAL															
4.02	MATERIALES, SUMINISTROS Y MERCANCIAS															
4.03	SERVICIOS NO PERSONALES															
4.04	ACTIVOS REALES	641.011.144	733.507.181	0	0,00%	0	0,00%		0,00%	46.627.150	6,36%	46.627.150	6,36%	0	0,00%	686.880.031
4.05	ACTIVOS FINANCIEROS															
4.07	TRANSFERENCIAS Y DONACIONES															
4.08	OTROS GASTOS															
4.10	SERVICIOS DE LA DEUDA															
4.11	DISMINUCIÓN DE PASIVOS															
	Total	**641.011.144**	**733.507.181**	**0**	**0,00%**	**0**	**0,00%**	**0**	**0,00%**	**46.627.150**	**6,36%**	**46.627.150**	**6,36%**	**0**	**0,00%**	**686.880.031**

Cifras Estimadas al Cierre del Ejercicio Económico – Financiero año 2015
Fuente: Información suministrada por CORPOELEC

CÓDIGO DEL ENTE: A1291
DENOMINACIÓN DEL ENTE: CORPORACION ELECTRICA NACIONAL S.A.
AÑO: 2015
MES: Septiembre
CATEGORÍA PRESUPUESTARIA: SISTEMA DE TRANSMISIÓN EN 400 KV ASOCIADO A LAS SUBESTACIONES BUENA VISTA Y EL VENADO

Ejecución Financiera Consolidada Mensual del Proyecto por Partida
(Expresado en Bolívares)

PARTIDAS	DENOMINACIÓN	PRESUPUESTO APROBADO	PRESUPUESTO MODIFICADO	EJECUTADO EN EL MES SEPTIEMBRE						ACUMULADO AL MES DE SEPTIEMBRE						DISPONIBILIDAD PRESUPUESTARIA AL CIERRE DEL MES DE SEPTIEMBRE
				COMPROMISO	%	CAUSADO	%	PAGADO	%	COMPROMISO	%	CAUSADO	%	PAGADO	%	
4.01	GASTOS DE PERSONAL															
4.02	MATERIALES, SUMINISTROS Y MERCANCIAS															
4.03	SERVICIOS NO PERSONALES															
4.04	ACTIVOS REALES	100.000.000	138.915	0	0,00%	0	0,00%		0,00%	0	0,00%	0	0,00%	0	0,00%	138.915
4.05	ACTIVOS FINANCIEROS															
4.07	TRANSFERENCIAS Y DONACIONES															
4.08	OTROS GASTOS															
4.10	SERVICIOS DE LA DEUDA															
4.11	DISMINUCIÓN DE PASIVOS	0	0	0		0										
	Total	**100.000.000**	**138.915**	**0**		**0**		**0**		**0**		**0**		**0**		**138.915**

Cifras Estimadas al Cierre del Ejercicio Económico – Financiero año 2015
Fuente: Información suministrada por CORPOELEC

CÓDIGO DEL ENTE: A1291
DENOMINACIÓN DEL ENTE: CORPORACION ELECTRICA NACIONAL S.A.
AÑO: 2015
MES: Septiembre
CATEGORÍA PRESUPUESTARIA: CONSTRUCCIÓN DEL DESARROLLO HIDROELÉCTRICO EL CHORRIN

Ejecución Financiera Consolidada Mensual del Proyecto por Partida
(Expresado en Bolívares)

PARTIDAS	DENOMINACIÓN	PRESUPUESTO APROBADO	PRESUPUESTO MODIFICADO	EJECUTADO EN EL MES SEPTIEMBRE						ACUMULADO AL MES DE SEPTIEMBRE						DISPONIBILIDAD PRESUPUESTARIA AL CIERRE DEL MES DE SEPTIEMBRE
				COMPROMISO	%	CAUSADO	%	PAGADO	%	COMPROMISO	%	CAUSADO	%	PAGADO	%	
4.01	GASTOS DE PERSONAL															
4.02	MATERIALES, SUMINISTROS Y MERCANCIAS															
4.03	SERVICIOS NO PERSONALES															
4.04	ACTIVOS REALES	0	5.733.000	0	0,00%	0	0,00%		0,00%	0	0,00%	0	0,00%	0	0,00%	5.733.000
4.05	ACTIVOS FINANCIEROS															
4.07	TRANSFERENCIAS Y DONACIONES															
4.08	OTROS GASTOS															
4.10	SERVICIOS DE LA DEUDA															
4.11	DISMINUCIÓN DE PASIVOS															
	Total	**0**	**5.733.000**	**0**		**0**		**0**		**0**		**0**		**0**		**5.733.000**

Cifras Estimadas al Cierre del Ejercicio Económico – Financiero año 2015
Fuente: Información suministrada por CORPOELEC

CÓDIGO DEL ENTE: A1291
DENOMINACIÓN DEL ENTE: CORPORACION ELECTRICA NACIONAL S.A.
AÑO: 2015
MES: Septiembre
CATEGORÍA PRESUPUESTARIA: CONSTRUCCIÓN DE LA CENTRAL HIDROELÉCTRICA FABRICIO OJEDA (LA VUELTOSA)

Ejecución Financiera Consolidada Mensual del Proyecto por Partida
(Expresado en Bolívares)

PARTIDAS	DENOMINACIÓN	PRESUPUESTO APROBADO	PRESUPUESTO MODIFICADO	EJECUTADO EN EL MES SEPTIEMBRE						ACUMULADO AL MES DE SEPTIEMBRE						DISPONIBILIDAD PRESUPUESTARIA AL CIERRE DEL MES DE SEPTIEMBRE
				COMPROMISO	%	CAUSADO	%	PAGADO	%	COMPROMISO	%	CAUSADO	%	PAGADO	%	
4.01	GASTOS DE PERSONAL															
4.02	MATERIALES, SUMINISTROS Y MERCANCIAS															
4.03	SERVICIOS NO PERSONALES															
4.04	ACTIVOS REALES	0	698.624.129	0	0,00%	0	0,00%		0,00%	9.202.010	1,32%	9.202.010	1,32%	0	0,00%	689.422.119
4.05	ACTIVOS FINANCIEROS															
4.07	TRANSFERENCIAS Y DONACIONES															
4.08	OTROS GASTOS															
4.10	SERVICIOS DE LA DEUDA															
4.11	DISMINUCIÓN DE PASIVOS															
	Total	**0**	**698.624.129**	**0**	**0,00%**	**0**	**0,00%**	**0**	**0,00%**	**9.202.010**	**1,32%**	**9.202.010**	**1,32%**	**0**	**0,00%**	**689.422.119**

Cifras Estimadas al Cierre del Ejercicio Económico – Financiero año 2015
Fuente: Información suministrada por CORPOELEC

CÓDIGO DEL ENTE: A1291
DENOMINACIÓN DEL ENTE: CORPORACION ELECTRICA NACIONAL S.A.
AÑO: 2015
MES: Septiembre
CATEGORÍA PRESUPUESTARIA: CONSTRUCCIÓN PLANTA DE GENERACIÓN TERMOELÉCTRICA DON LUIS ZAMBRANO (EL VIGIA)

Ejecución Financiera Consolidada Mensual del Proyecto por Partida
(Expresado en Bolívares)

PARTIDAS	DENOMINACIÓN	PRESUPUESTO APROBADO	PRESUPUESTO MODIFICADO	EJECUTADO EN EL MES SEPTIEMBRE						ACUMULADO AL MES DE SEPTIEMBRE						DISPONIBILIDAD PRESUPUESTARIA AL CIERRE DEL MES DE SEPTIEMBRE
				COMPROMISO	%	CAUSADO	%	PAGADO	%	COMPROMISO	%	CAUSADO	%	PAGADO	%	
4.01	GASTOS DE PERSONAL															
4.02	MATERIALES, SUMINISTROS Y MERCANCIAS															
4.03	SERVICIOS NO PERSONALES															
4.04	ACTIVOS REALES	1.415.993.389	2.558.243.240	0	0,00%	0	0,00%		0,00%	14.933.941	0,58%	14.933.941	0,58%	0	0,00%	2.543.309.300
4.05	ACTIVOS FINANCIEROS															
4.07	TRANSFERENCIAS Y DONACIONES															
4.08	OTROS GASTOS															
4.10	SERVICIOS DE LA DEUDA															
4.11	DISMINUCIÓN DE PASIVOS	0	0	0		0										
	Total	**1.415.993.389**	**2.558.243.240**	**0**	**0,00%**	**0**	**0,00%**	**0**	**0,00%**	**14.933.941**	**0,58%**	**14.933.941**	**0,58%**	**0**	**0,00%**	**2.543.309.300**

Cifras Estimadas al Cierre del Ejercicio Económico – Financiero año 2015
Fuente: Información suministrada por CORPOELEC

CÓDIGO DEL ENTE: A1291
DENOMINACION DEL ENTE: CORPORACION ELECTRICA NACIONAL S.A.
AÑO: 2015
MES: Septiembre
CATEGORÍA PRESUPUESTARIA: PROYECTO EXPANDIR INFRAESTRUCTURA DE GENERACION TERMOELÉCTRICA REGION CENTRAL

Ejecución Financiera Consolidada Mensual del Proyecto por Partida
(Expresado en Bolívares)

PARTIDAS	DENOMINACIÓN	PRESUPUESTO APROBADO	PRESUPUESTO MODIFICADO	EJECUTADO EN EL MES SEPTIEMBRE						ACUMULADO AL MES DE SEPTIEMBRE						DISPONIBILIDAD PRESUPUESTARIA AL CIERRE DEL MES DE SEPTIEMBRE
				COMPROMISO	%	CAUSADO	%	PAGADO	%	COMPROMISO	%	CAUSADO	%	PAGADO	%	
4.01	GASTOS DE PERSONAL	160.816.788	0	0		0										
4.02	MATERIALES, SUMINISTROS Y MERCANCIAS															
4.03	SERVICIOS NO PERSONALES															
4.04	ACTIVOS REALES	3.409.990.153	3.701.259.676	5.432.445	0,15%	5.432.445	0,15%		0,00%	178.989.690	4,84%	178.989.690	4,84%	0	0,00%	3.522.269.986
4.05	ACTIVOS FINANCIEROS															
4.07	TRANSFERENCIAS Y DONACIONES															
4.08	OTROS GASTOS															
4.10	SERVICIOS DE LA DEUDA															
4.11	DISMINUCIÓN DE PASIVOS															
	Total	**3.570.806.941**	**3.701.259.676**	**5.432.445**	**0,15%**	**5.432.445**	**0,15%**	**0**	**0,00%**	**178.989.690**	**4,84%**	**178.989.690**	**4,84%**	**0**	**0,00%**	**3.522.269.986**

Cifras Estimadas al Cierre del Ejercicio Económico – Financiero año 2015
Fuente: Información suministrada por CORPOELEC

CÓDIGO DEL ENTE: A1291
DENOMINACIÓN DEL ENTE: CORPORACION ELECTRICA NACIONAL S.A.
AÑO: 2015
MES: Septiembre
CATEGORÍA PRESUPUESTARIA: PROYECTO DE GENERACION DE TERMOELÉCTRICA DE CARÁCTER COMPLEMENTARIO

Ejecución Financiera Consolidada Mensual del Proyecto por Partida
(Expresado en Bolívares)

PARTIDAS	DENOMINACIÓN	PRESUPUESTO APROBADO	PRESUPUESTO MODIFICADO	EJECUTADO EN EL MES SEPTIEMBRE						ACUMULADO AL MES DE SEPTIEMBRE						DISPONIBILIDAD PRESUPUESTARIA AL CIERRE DEL MES DE SEPTIEMBRE
				COMPROMISO	%	CAUSADO	%	PAGADO	%	COMPROMISO	%	CAUSADO	%	PAGADO	%	
4.01	GASTOS DE PERSONAL	210.685.776	0	0		0										
4.02	MATERIALES, SUMINISTROS Y MERCANCIAS															
4.03	SERVICIOS NO PERSONALES															
4.04	ACTIVOS REALES	262.676.588	711.951.372	0	0,00%	0	0,00%		0,00%	147.657.571	20,74%	147.657.571	20,74%	0	0,00%	564.293.801
4.05	ACTIVOS FINANCIEROS															
4.07	TRANSFERENCIAS Y DONACIONES															
4.08	OTROS GASTOS															
4.10	SERVICIOS DE LA DEUDA															
4.11	DISMINUCIÓN DE PASIVOS															
	Total	**473.362.364**	**711.951.372**	**0**	**0,00%**	**0**	**0,00%**	**0**	**0,00%**	**147.657.571**		**147.657.571**	**20,74%**	**0**	**0,00%**	**564.293.801**

Cifras Estimadas al Cierre del Ejercicio Económico – Financiero año 2015
Fuente: Información suministrada por CORPOELEC

CÓDIGO DEL ENTE: A1291
DENOMINACIÓN DEL ENTE: CORPORACION ELECTRICA NACIONAL S.A.
AÑO: 2015
MES: Septiembre
CATEGORÍA PRESUPUESTARIA: PROYECTO EXPANDIR Y ADECUAR INFRAESTRUCTURA DE TRANSMISIÓN Y DISTRIBUCIÓN REGIÓN CENTRAL

Ejecución Financiera Consolidada Mensual del Proyecto por Partida
(Expresado en Bolívares)

PARTIDAS	DENOMINACIÓN	PRESUPUESTO APROBADO	PRESUPUESTO MODIFICADO	EJECUTADO EN EL MES SEPTIEMBRE						ACUMULADO AL MES DE SEPTIEMBRE						DISPONIBILIDAD PRESUPUESTARIA AL CIERRE DEL MES DE SEPTIEMBRE
				COMPROMISO	%	CAUSADO	%	PAGADO	%	COMPROMISO	%	CAUSADO	%	PAGADO	%	
4.01	GASTOS DE PERSONAL															
4.02	MATERIALES, SUMINISTROS Y MERCANCIAS															
4.03	SERVICIOS NO PERSONALES															
4.04	ACTIVOS REALES	2.268.661.647	2.126.527.275	0	0,00%	0	0,00%		0,00%	130.507.478	6,14%	130.507.478	6,14%	0	0,00%	1.996.019.797
4.05	ACTIVOS FINANCIEROS															
4.07	TRANSFERENCIAS Y DONACIONES															
4.08	OTROS GASTOS															
4.10	SERVICIOS DE LA DEUDA															
4.11	DISMINUCIÓN DE PASIVOS															
	Total	**2.268.661.647**	**2.126.527.275**	**0**	**0,00%**	**0**	**0,00%**	**0**		**130.507.478**		**130.507.478**		**0**	**0,00%**	**1.996.019.797**

Cifras Estimadas al Cierre del Ejercicio Económico – Financiero año 2015
Fuente: Información suministrada por CORPOELEC

CÓDIGO DEL ENTE: A1291
DENOMINACIÓN DEL ENTE: CORPORACION ELECTRICA NACIONAL S.A.
AÑO: 2015
MES: Septiembre
CATEGORÍA PRESUPUESTARIA: PROYECTO EXPANDIR Y ADECUAR INFRAESTRUCTURA DE TRANSMISIÓN Y DISTRIBUCIÓN REGIÓN OCCIDENTAL

Ejecución Financiera Consolidada Mensual del Proyecto por Partida
(Expresado en Bolívares)

PARTIDAS	DENOMINACIÓN	PRESUPUESTO APROBADO	PRESUPUESTO MODIFICADO	EJECUTADO EN EL MES SEPTIEMBRE						ACUMULADO AL MES DE SEPTIEMBRE						DISPONIBILIDAD PRESUPUESTARIA AL CIERRE DEL MES DE SEPTIEMBRE
				COMPROMISO	%	CAUSADO	%	PAGADO	%	COMPROMISO	%	CAUSADO	%	PAGADO	%	
4.01	GASTOS DE PERSONAL															
4.02	MATERIALES, SUMINISTROS Y MERCANCIAS															
4.03	SERVICIOS NO PERSONALES															
4.04	ACTIVOS REALES	2.629.340.350	1.592.461.109	1.284.111	0,08%	1.284.111	0,08%	0	0,00%	144.065.228	9,05%	144.065.228	9,05%	0	0,00%	1.448.395.881
4.05	ACTIVOS FINANCIEROS															
4.07	TRANSFERENCIAS Y DONACIONES															
4.08	OTROS GASTOS															
4.10	SERVICIOS DE LA DEUDA															
4.11	DISMINUCIÓN DE PASIVOS															
	Total	**2.629.340.350**	**1.592.461.109**	**1.284.111**	**0,08%**	**1.284.111**	**0,08%**	**0**	**0,00%**	**144.065.228**	**9,05%**	**144.065.228**	**9,05%**	**0**	**0,00%**	**1.448.395.881**

Cifras Estimadas al Cierre del Ejericicio Económico – Financiero año 2015
Fuente: Información suministrada por CORPOELEC

CÓDIGO DEL ENTE: A1291
DENOMINACIÓN DEL ENTE: CORPORACION ELECTRICA NACIONAL S.A.
AÑO: 2015
MES: Septiembre
CATEGORÍA PRESUPUESTARIA: PROYECTO EXPANDIR Y ADECUAR INFRAESTRUCTURA DE TRANSMISIÓN Y DISTRIBUCIÓN REGIÓN SUR-OCCIDENTAL

Ejecución Financiera Consolidada Mensual del Proyecto por Partida
(Expresado en Bolívares)

PARTIDAS	DENOMINACIÓN	PRESUPUESTO APROBADO	PRESUPUESTO MODIFICADO	EJECUTADO EN EL MES SEPTIEMBRE						ACUMULADO AL MES DE SEPTIEMBRE						DISPONIBILIDAD PRESUPUESTARIA AL CIERRE DEL MES DE SEPTIEMBRE
				COMPROMISO	%	CAUSADO	%	PAGADO	%	COMPROMISO	%	CAUSADO	%	PAGADO	%	
4.01	GASTOS DE PERSONAL															
4.02	MATERIALES, SUMINISTROS Y MERCANCIAS															
4.03	SERVICIOS NO PERSONALES															
4.04	ACTIVOS REALES	0	295.090.670	0	0,00%	0	0,00%		0,00%	6.458.767	2,19%	6.458.767	2,19%	0	0,00%	288.631.903
4.05	ACTIVOS FINANCIEROS															
4.07	TRANSFERENCIAS Y DONACIONES															
4.08	OTROS GASTOS															
4.10	SERVICIOS DE LA DEUDA															
4.11	DISMINUCIÓN DE PASIVOS	0	0	0		0										
	Total	**0**	**295.090.670**	**0**	**0,00%**	**0**	**0,00%**	**0**	**0,00%**	**6.458.767**	**2,19%**	**6.458.767**	**2,19%**	**0**	**0,00%**	**288.631.903**

Cifras Estimadas al Cierre del Ejercicio Económico – Financiero año 2015
Fuente: Información suministrada por CORPOELEC

CÓDIGO DEL ENTE: A1291
DENOMINACIÓN DEL ENTE: CORPORACION ELECTRICA NACIONAL S.A.
AÑO: 2015
MES: Septiembre
CATEGORÍA PRESUPUESTARIA: PROYECTO EXPANDIR Y ADECUAR INFRAESTRUCTURA DE TRANSMISIÓN Y DISTRIBUCIÓN REGIÓN ORIENTAL

Ejecución Financiera Consolidada Mensual del Proyecto por Partida
(Expresado en Bolívares)

PARTIDAS	DENOMINACIÓN	PRESUPUESTO APROBADO	PRESUPUESTO MODIFICADO	EJECUTADO EN EL MES SEPTIEMBRE						ACUMULADO AL MES DE SEPTIEMBRE						DISPONIBILIDAD PRESUPUESTARIA AL CIERRE DEL MES DE SEPTIEMBRE
				COMPROMISO	%	CAUSADO	%	PAGADO	%	COMPROMISO	%	CAUSADO	%	PAGADO	%	
4.01	GASTOS DE PERSONAL															
4.02	MATERIALES, SUMINISTROS Y MERCANCIAS															
4.03	SERVICIOS NO PERSONALES															
4.04	ACTIVOS REALES	2.261.442.731	3.541.222.763	-0	0,00%	-0	0,00%		0,00%	116.962.794	3,30%	116.962.794	3,30%	0	0,00%	3.424.259.968
4.05	ACTIVOS FINANCIEROS															
4.07	TRANSFERENCIAS Y DONACIONES															
4.08	OTROS GASTOS															0
4.10	SERVICIOS DE LA DEUDA															
4.11	DISMINUCIÓN DE PASIVOS															
	Total	**2.261.442.731**	**3.541.222.763**	**0**	**0,00%**	**0**	**0,00%**	**0**	**0,00%**	**116.962.794**	**3,30%**	**116.962.794**	**3,30%**	**0**	**0,00%**	**3.424.259.968**

Cifras Estimadas al Cierre del Ejercicio Económico – Financiero año 2015
Fuente: Información suministrada por CORPOELEC

CÓDIGO DEL ENTE: A1291
DENOMINACIÓN DEL ENTE: CORPORACION ELECTRICA NACIONAL S.A.
AÑO: 2015
MES: Septiembre
CATEGORÍA PRESUPUESTARIA: PROYECTO AMPLIACIÓN Y ADECUACIÓN DE LAS EDIFICACIONES ADMINISTRATIVAS DE CORPOELEC 2014 – 2017

Ejecución Financiera Consolidada Mensual del Proyecto por Partida
(Expresado en Bolivares)

PARTIDAS	DENOMINACIÓN	PRESUPUESTO APROBADO	PRESUPUESTO MODIFICADO	EJECUTADO EN EL MES SEPTIEMBRE						ACUMULADO AL MES DE SEPTIEMBRE						DISPONIBILIDAD PRESUPUESTARIA AL CIERRE DEL MES DE SEPTIEMBRE
				COMPROMISO	%	CAUSADO	%	PAGADO	%	COMPROMISO	%	CAUSADO	%	PAGADO	%	
4.01	GASTOS DE PERSONAL															
4.02	MATERIALES, SUMINISTROS Y MERCANCIAS															
4.03	SERVICIOS NO PERSONALES															
4.04	ACTIVOS REALES	185.040.000	185.040.000	0	0,00%	0	0,00%		0,00%	0	0,00%	0	0,00%	0	0,00%	185.040.000
4.05	ACTIVOS FINANCIEROS															
4.07	TRANSFERENCIAS Y DONACIONES															
4.08	OTROS GASTOS															
4.10	SERVICIOS DE LA DEUDA															
4.11	DISMINUCIÓN DE PASIVOS															
	Total	**185.040.000**	**185.040.000**	**0**	**0,00%**	**0**	**0,00%**	**0**	**0,00%**	**0**	**0,00%**	**0**	**0,00%**	**0**	**0,00%**	**185.040.000**

Cifras Estimadas al Cierre del Ejercicio Económico – Financiero año 2015
Fuente: Información suministrada por CORPOELEC

CÓDIGO DEL ENTE: A1291
DENOMINACIÓN DEL ENTE: CORPORACION ELECTRICA NACIONAL S.A.
AÑO: 2015
MES: Septiembre
CATEGORÍA PRESUPUESTARIA: CONSOLIDACION DE LOS SISTEMAS DE TRANSMISION EN LAS REGIONES OCCIDENTAL Y ORIENTAL Y MEJORAS EN LAS REDES DE DISTRIBUCION A NIVEL NACIONAL

Ejecución Financiera Consolidada Mensual del Proyecto por Partida
(Expresado en Bolívares)

PARTIDAS	DENOMINACIÓN	PRESUPUESTO APROBADO	PRESUPUESTO MODIFICADO	EJECUTADO EN EL MES SEPTIEMBRE						ACUMULADO AL MES DE SEPTIEMBRE						DISPONIBILIDAD PRESUPUESTARIA AL CIERRE DEL MES DE SEPTIEMBRE
				COMPROMISO	%	CAUSADO	%	PAGADO	%	COMPROMISO	%	CAUSADO	%	PAGADO	%	
4.01	GASTOS DE PERSONAL															
4.02	MATERIALES, SUMINISTROS Y MERCANCIAS															
4.03	SERVICIOS NO PERSONALES															
4.04	ACTIVOS REALES	1.260.819.041	2.415.882.805	68.067.423	2,82%	68.067.423	2,82%		0,00%	444.132.647	18,38%	444.132.647	18,38%	0	0,00%	1.971.750.158
4.05	ACTIVOS FINANCIEROS															
4.07	TRANSFERENCIAS Y DONACIONES															
4.08	OTROS GASTOS															
4.10	SERVICIOS DE LA DEUDA															
4.11	DISMINUCIÓN DE PASIVOS															
	Total	**1.260.819.041**	**2.415.882.805**	**68.067.423**	**2,82%**	**68.067.423**	**2,82%**	**0**	**0,00%**	**444.132.647**	**18,38%**	**444.132.647**	**18,38%**	**0**	**0,00%**	**1.971.750.158**

Cifras Estimadas al Cierre del Ejercicio Económico – Financiero año 2015
Fuente: Información suministrada por CORPOELEC

CÓDIGO DEL ENTE: A1291
DENOMINACIÓN DEL ENTE: CORPORACION ELECTRICA NACIONAL S.A.
AÑO: 2015
MES: Septiembre
CATEGORÍA PRESUPUESTARIA: OBRAS NUEVAS TERMOZULIA II

Ejecución Financiera Consolidada Mensual del Proyecto por Partida
(Expresado en Bolívares)

PARTIDAS	DENOMINACIÓN	PRESUPUESTO APROBADO	PRESUPUESTO MODIFICADO	EJECUTADO EN EL MES SEPTIEMBRE						ACUMULADO AL MES DE SEPTIEMBRE						DISPONIBILIDAD PRESUPUESTARIA AL CIERRE DEL MES DE SEPTIEMBRE
				COMPROMISO	%	CAUSADO	%	PAGADO	%	COMPROMISO	%	CAUSADO	%	PAGADO	%	
4.01	GASTOS DE PERSONAL															
4.02	MATERIALES, SUMINISTROS Y MERCANCIAS															
4.03	SERVICIOS NO PERSONALES															
4.04	ACTIVOS REALES	1.587.635.417	134.032.500	0	0,00%	0	0,00%		0,00%	0	0,00%	0	0,00%	0	0,00%	134.032.500
4.05	ACTIVOS FINANCIEROS															
4.07	TRANSFERENCIAS Y DONACIONES															
4.08	OTROS GASTOS															
4.10	SERVICIOS DE LA DEUDA															
4.11	DISMINUCIÓN DE PASIVOS															
	Total	**1.587.635.417**	**134.032.500**	**0**	**0,00%**	**0**	**0,00%**	**0**	**0,00%**	**0**	**0,00%**	**0**	**0,00%**	**0**	**0,00%**	**134.032.500**

Cifras Estimadas al Cierre del Ejericicio Económico – Financiero año 2015
Fuente: Información suministrada por CORPOELEC

CÓDIGO DEL ENTE: A1291
DENOMINACIÓN DEL ENTE: CORPORACION ELECTRICA NACIONAL S.A.
AÑO: 2015
MES: Septiembre
CATEGORÍA PRESUPUESTARIA: EXPANSION DE LOS VALLES DEL TUY

Ejecución Financiera Consolidada Mensual del Proyecto por Partida
(Expresado en Bolívares)

PARTIDAS	DENOMINACIÓN	PRESUPUESTO APROBADO	PRESUPUESTO MODIFICADO	EJECUTADO EN EL MES SEPTIEMBRE						ACUMULADO AL MES DE SEPTIEMBRE						DISPONIBILIDAD PRESUPUESTARIA AL CIERRE DEL MES DE SEPTIEMBRE
				COMPROMISO	%	CAUSADO	%	PAGADO	%	COMPROMISO	%	CAUSADO	%	PAGADO	%	
4.01	GASTOS DE PERSONAL															
4.02	MATERIALES, SUMINISTROS Y MERCANCIAS															
4.03	SERVICIOS NO PERSONALES															
4.04	ACTIVOS REALES	343.196.571	343.196.571	0	0,00%	0	0,00%		0,00%	0	0,00%	0	0,00%	0	0,00%	343.196.571
4.05	ACTIVOS FINANCIEROS															
4.07	TRANSFERENCIAS Y DONACIONES															
4.08	OTROS GASTOS															
4.10	SERVICIOS DE LA DEUDA															
4.11	DISMINUCIÓN DE PASIVOS															
	Total	**343.196.571**	**343.196.571**	**0**	**0,00%**	**0**	**0,00%**	**0**	**0,00%**	**0**	**0,00%**	**0**	**0,00%**	**0**	**0,00%**	**343.196.571**

Cifras Estimadas al Cierre del Ejercicio Económico – Financiero año 2015
Fuente: Información suministrada por CORPOELEC

CÓDIGO DEL ENTE: A1291
DENOMINACIÓN DEL ENTE: CORPORACION ELECTRICA NACIONAL S.A.
AÑO: 2015
MES: Septiembre
CATEGORÍA PRESUPUESTARIA: SUMINISTRO E INSTALACION DE CABLE SUBLACUSTRE A 400KV EN EL LAGO DE MARACAIBO

Ejecución Financiera Consolidada Mensual del Proyecto por Partida
(Expresado en Bolívares)

PARTIDAS	DENOMINACIÓN	PRESUPUESTO APROBADO	PRESUPUESTO MODIFICADO	EJECUTADO EN EL MES SEPTIEMBRE						ACUMULADO AL MES DE SEPTIEMBRE						DISPONIBILIDAD PRESUPUESTARIA AL CIERRE DEL MES DE SEPTIEMBRE
				COMPROMISO	%	CAUSADO	%	PAGADO	%	COMPROMISO	%	CAUSADO	%	PAGADO	%	
4.01	GASTOS DE PERSONAL															
4.02	MATERIALES, SUMINISTROS Y MERCANCIAS															
4.03	SERVICIOS NO PERSONALES															
4.04	ACTIVOS REALES	923.977.460	438.327.873	0	0,00%	0	0,00%		0,00%	0	0,00%	0	0,00%	0	0,00%	438.327.873
4.05	ACTIVOS FINANCIEROS															
4.07	TRANSFERENCIAS Y DONACIONES															
4.08	OTROS GASTOS															
4.10	SERVICIOS DE LA DEUDA															
4.11	DISMINUCIÓN DE PASIVOS															
	Total	**923.977.460**	**438.327.873**	**0**	**0,00%**	**0**	**0,00%**	**0**	**0,00%**	**0**	**0,00%**	**0**	**0,00%**	**0**	**0,00%**	**438.327.873**

Cifras Estimadas al Cierre del Ejercicio Económico – Financiero año 2015
Fuente: Información suministrada por CORPOELEC

CÓDIGO DEL ENTE: A1291
DENOMINACIÓN DEL ENTE: CORPORACION ELECTRICA NACIONAL S.A.
AÑO: 2015
MES: Septiembre
CATEGORÍA PRESUPUESTARIA: SISTEMA DE TRANSMISIÓN ANGOSTURA 400/115 KV

Ejecución Financiera Consolidada Mensual del Proyecto por Partida
(Expresado en Bolívares)

PARTIDAS	DENOMINACIÓN	PRESUPUESTO APROBADO	PRESUPUESTO MODIFICADO	EJECUTADO EN EL MES SEPTIEMBRE						ACUMULADO AL MES DE SEPTIEMBRE						DISPONIBILIDAD PRESUPUESTARIA AL CIERRE DEL MES DE SEPTIEMBRE
				COMPROMISO	%	CAUSADO	%	PAGADO	%	COMPROMISO	%	CAUSADO	%	PAGADO	%	
4.01	GASTOS DE PERSONAL															
4.02	MATERIALES, SUMINISTROS Y MERCANCIAS															
4.03	SERVICIOS NO PERSONALES															
4.04	ACTIVOS REALES	1.211.585.322	1.167.487.186	0	0,00%	0	0,00%		0,00%	923.414.673	79,09%	923.414.673	79,09%	0	0,00%	244.072.513
4.05	ACTIVOS FINANCIEROS															
4.07	TRANSFERENCIAS Y DONACIONES															
4.08	OTROS GASTOS															
4.10	SERVICIOS DE LA DEUDA															
4.11	DISMINUCIÓN DE PASIVOS															
	Total	**1.211.585.322**	**1.167.487.186**	**0**	**0,00%**	**0**	**0,00%**	**0**	**0,00%**	**923.414.673**	**79,09%**	**923.414.673**	**79,09%**	**0**	**0,00%**	**244.072.513**

Cifras Estimadas al Cierre del Ejercicio Económico – Financiero año 2015
Fuente: Información suministrada por CORPOELEC

CÓDIGO DEL ENTE: A1291
DENOMINACIÓN DEL ENTE: CORPORACION ELECTRICA NACIONAL S.A.
AÑO: 2015
MES: Septiembre
CATEGORÍA PRESUPUESTARIA: ESTUDIOS DE PREINVERSIÓN PARA EL SECTOR ELÉCTRICO NACIONAL

Ejecución Financiera Consolidada Mensual del Proyecto por Partida
(Expresado en Bolívares)

PARTIDAS	DENOMINACIÓN	PRESUPUESTO APROBADO	PRESUPUESTO MODIFICADO	EJECUTADO EN EL MES SEPTIEMBRE						ACUMULADO AL MES DE SEPTIEMBRE						DISPONIBILIDAD PRESUPUESTARIA AL CIERRE DEL MES DE SEPTIEMBRE
				COMPROMISO	%	CAUSADO	%	PAGADO	%	COMPROMISO	%	CAUSADO	%	PAGADO	%	
4.01	GASTOS DE PERSONAL															
4.02	MATERIALES, SUMINISTROS Y MERCANCIAS															
4.03	SERVICIOS NO PERSONALES															
4.04	ACTIVOS REALES	50.000.000	0	0		0										
4.05	ACTIVOS FINANCIEROS															
4.07	TRANSFERENCIAS Y DONACIONES															
4.08	OTROS GASTOS															
4.10	SERVICIOS DE LA DEUDA															
4.11	DISMINUCIÓN DE PASIVOS															
	Total	**50.000.000**	**0**	**0**	**0,00%**	**0**	**0,00%**	**0**	**0,00%**	**0**	**0,00%**	**0**	**0,00%**	**0**	**0,00%**	**0**

Cifras Estimadas al Cierre del Ejercicio Económico – Financiero año 2015
Fuente: Información suministrada por CORPOELEC

CÓDIGO DEL ENTE: A1291
DENOMINACIÓN DEL ENTE: CORPORACION ELECTRICA NACIONAL S.A.
AÑO: 2015
MES: Septiembre
CATEGORÍA PRESUPUESTARIA: ACCIÓN CENTRALIZADA
–

Ejecución Financiera Consolidada Mensual del Proyecto por Partida
(Expresado en Bolívares)

PARTIDAS	DENOMINACIÓN	PRESUPUESTO APROBADO	PRESUPUESTO MODIFICADO	EJECUTADO EN EL MES SEPTIEMBRE						ACUMULADO AL MES DE SEPTIEMBRE						DISPONIBILIDAD PRESUPUESTARIA AL CIERRE DEL MES DE SEPTIEMBRE
				COMPROMISO	%	CAUSADO	%	PAGADO	%	COMPROMISO	%	CAUSADO	%	PAGADO	%	
4.01	GASTOS DE PERSONAL	17.862.623.196	13.057.620.987	968.155.902	7,41%	968.155.902	7,41%	901.449.960	6,90%	6.784.120.736	51,96%	6.784.120.736	51,96%	6.316.694.818	48,38%	6.273.500.251
4.02	MATERIALES, SUMINISTROS Y MERCANCIAS	1.280.315.319	1.524.222.314	31.603.486	2,07%	31.603.486	2,07%	24.958.387	1,64%	178.497.818	11,71%	178.497.818	11,71%	121.598.305	7,98%	1.345.724.496
4.03	SERVICIOS NO PERSONALES	8.072.774.017	6.237.980.677	511.803.361	8,20%	511.803.361	8,20%	440.597.702	7,06%	5.308.792.482	85,10%	5.308.792.482	85,10%	3.605.866.419	57,81%	929.188.195
4.04	ACTIVOS REALES	2.450.421.652	4.468.484.791	43.991.893	0,98%	43.991.893	0,98%	0	0,00%	275.963.642	6,18%	275.963.642	6,18%	0	0,00%	4.192.521.150
4.05	ACTIVOS FINANCIEROS	2.458.103.098	7.842.214.932	133.182.774	1,70%	133.182.774	1,70%	0	0,00%	7.842.214.932	100,00%	7.842.214.932	100,00%	0	0,00%	0
4.07	TRANSFERENCIAS Y DONACIONES	1.459.899.349	5.057.801.956	473.705.465	9,37%	473.705.465	9,37%	0	0,00%	3.358.455.087	66,40%	3.358.455.087	66,40%	1.254.773	0,02%	1.699.346.868
4.08	OTROS GASTOS	3.324.566.815	4.813.498.851	307.069.653	6,38%	307.069.653	6,38%	0	0,00%	2.976.135.810	61,83%	2.976.135.810	61,83%	114.924	0,00%	1.837.363.041
4.10	SERVICIOS DE LA DEUDA	0	357.485.671	29.196.486	0,00%	29.196.486	0,00%	0	0,00%	262.901.348	0,00%	262.901.348	0,00%	0	0,00%	94.584.323
4.11	DISMINUCIÓN DE PASIVOS	1.706.413.524	270.024.579	0	0,00%	0	0,00%	0	0,00%	0	0,00%	0	0,00%	0	0,00%	270.024.579
4.12	DISMINUCION DE PATRIMONIO	0	0	0		0										
	Total	**38.615.116.969**	**43.629.334.759**	**2.498.709.020**	**5,73%**	**2.498.709.020**	**5,73%**	**1.367.006.049**	**3,13%**	**26.987.081.856**	**61,86%**	**26.987.081.856**	**61,86%**	**10.045.529.238**	**23,02%**	**16.642.252.903**

Cifras Estimadas al Cierre del Ejericicio Económico – Financiero año 2015
Fuente: Información suministrada por CORPOELEC

CÓDIGO DEL ENTE: A1291
DENOMINACIÓN DEL ENTE: CORPORACION ELECTRICA NACIONAL S.A.
AÑO: 2015
MES: Septiembre
CATEGORÍA PRESUPUESTARIA: DIRECCION Y COORDINACION DE LOS GASTOS DE LOS TRABAJADORES

Ejecución Financiera Consolidada Mensual del Proyecto por Partida
(Expresado en Bolívares)

PARTIDAS	DENOMINACIÓN	PRESUPUESTO APROBADO	PRESUPUESTO MODIFICADO	EJECUTADO EN EL MES SEPTIEMBRE						ACUMULADO AL MES DE SEPTIEMBRE						DISPONIBILIDAD PRESUPUESTARIA AL CIERRE DEL MES DE SEPTIEMBRE
				COMPROMISO	%	CAUSADO	%	PAGADO	%	COMPROMISO	%	CAUSADO	%	PAGADO	%	
4.01	GASTOS DE PERSONAL	17.862.623.196	13.057.620.987	968.155.902	7,41%	968.155.902	7,41%	901.449.960	6,90%	6.784.120.736	51,96%	6.784.120.736	51,96%	6.316.694.818	48,38%	6.273.500.251
4.02	MATERIALES, SUMINISTROS Y MERCANCIAS															
4.03	SERVICIOS NO PERSONALES															
4.04	ACTIVOS REALES															
4.05	ACTIVOS FINANCIEROS															
4.07	TRANSFERENCIAS Y DONACIONES															
4.08	OTROS GASTOS															
4.10	SERVICIOS DE LA DEUDA															
4.11	DISMINUCIÓN DE PASIVOS	0	0	0		0										
	Total	**17.862.623.196**	**13.057.620.987**	**968.155.902**	**7,41%**	**968.155.902**	**7,41%**	**901.449.960**	**6,90%**	**6.784.120.736**	**51,96%**	**6.784.120.736**	**51,96%**	**6.316.694.818**	**48,38%**	**6.273.500.251**

Cifras Estimadas al Cierre del Ejercicio Económico – Financiero año 2015
Fuente: Información suministrada por CORPOELEC

CÓDIGO DEL ENTE: A1291
DENOMINACIÓN DEL ENTE: CORPORACION ELECTRICA NACIONAL S.A.
AÑO: 2015
MES: Septiembre
CATEGORÍA PRESUPUESTARIA: GESTIÓN ADMINISTRATIVA

Ejecución Financiera Consolidada Mensual del Proyecto por Partida
(Expresado en Bolívares)

PARTIDAS	DENOMINACIÓN	PRESUPUESTO APROBADO	PRESUPUESTO MODIFICADO	EJECUTADO EN EL MES SEPTIEMBRE						ACUMULADO AL MES DE SEPTIEMBRE						DISPONIBILIDAD PRESUPUESTARIA AL CIERRE DEL MES DE SEPTIEMBRE
				COMPROMISO	%	CAUSADO	%	PAGADO	%	COMPROMISO	%	CAUSADO	%	PAGADO	%	
4.01	GASTOS DE PERSONAL	0	0	0		0				0		0		0		0
4.02	MATERIALES, SUMINISTROS Y MERCANCIAS	1.280.315.319	1.524.222.314	31.603.486	2,07%	31.603.486	2,07%	24.958.387	1,64%	178.497.818	11,71%	178.497.818	11,71%	121.598.305	7,98%	1.345.724.496
4.03	SERVICIOS NO PERSONALES	8.072.774.017	6.237.980.677	511.803.361	8,20%	511.803.361	8,20%	440.597.702	7,06%	5.308.792.482	85,10%	5.308.792.482	85,10%	3.605.866.419	57,81%	929.188.195
4.04	ACTIVOS REALES	2.450.421.652	4.468.484.791	43.991.893	0,98%	43.991.893	0,98%	0	0,00%	275.963.642	6,18%	275.963.642	6,18%	0	0,00%	4.192.521.150
4.05	ACTIVOS FINANCIEROS	2.458.103.098	7.842.214.932	133.182.774	1,70%	133.182.774	1,70%		0,00%	7.842.214.932	100,00%	7.842.214.932	100,00%	0	0,00%	0
4.07	TRANSFERENCIAS Y DONACIONES	21.887.317	21.887.317	0	0,00%	0	0,00%	0	0,00%	18.769.141	85,75%	18.769.141	85,75%	1.254.773	5,73%	3.118.176
4.08	OTROS GASTOS	3.324.566.815	4.813.498.851	307.069.653	6,38%	307.069.653	6,38%	0	0,00%	2.976.135.810	61,83%	2.976.135.810	61,83%	114.924	0,00%	1.837.363.041
4.10	SERVICIOS DE LA DEUDA	0	357.485.671	29.196.480	0,00%	29.196.486	0,00%		0,00%	262.901.348	73,54%	262.901.348	73,54%	0	0,00%	94.584.323
4.11	DISMINUCIÓN DE PASIVOS	1.706.413.524	270.024.579	0	0,00%	0	0,00%		0,00%	0	0,00%	0	0,00%	0	0,00%	270.024.579
4.12	DISMINUCION DE PATRIMONIO	0	0	0		0										
	Total	**19.314.481.741**	**25.535.799.134**	**1.056.847.654**	**4,14%**	**1.056.847.654**	**4,14%**	**465.556.089**	**1,82%**	**16.863.275.173**	**66,04%**	**16.863.275.173**	**66,04%**	**3.728.834.420**	**14,60%**	**8.672.523.961**

Cifras Estimadas al Cierre del Ejercicio Económico – Financiero año 2015
Fuente: Información suministrada por CORPOELEC

CÓDIGO DEL ENTE: A1291
DENOMINACIÓN DEL ENTE: CORPORACION ELECTRICA NACIONAL S.A.
AÑO: 2015
MES: Septiembre
CATEGORÍA PRESUPUESTARIA: PREVISION y PROTECCION SOCIAL

Ejecución Financiera Consolidada Mensual del Proyecto por Partida
(Expresado en Bolívares)

PARTIDAS	DENOMINACIÓN	PRESUPUESTO APROBADO	PRESUPUESTO MODIFICADO	EJECUTADO EN EL MES SEPTIEMBRE						ACUMULADO AL MES DE SEPTIEMBRE						DISPONIBILIDAD PRESUPUESTARIA AL CIERRE DEL MES DE SEPTIEMBRE
				COMPROMISO	%	CAUSADO	%	PAGADO	%	COMPROMISO	%	CAUSADO	%	PAGADO	%	
4.01	GASTOS DE PERSONAL															
4.02	MATERIALES, SUMINISTROS Y MERCANCIAS															
4.03	SERVICIOS NO PERSONALES															
4.04	ACTIVOS REALES															
4.05	ACTIVOS FINANCIEROS															
4.07	TRANSFERENCIAS Y DONACIONES	1.438.012.032	5.035.914.639	473.705.465	9,41%	473.705.465	9,41%		0,00%	3.339.685.947	66,32%	3.339.685.947	66,32%	0	0,00%	1.696.228.692
4.08	OTROS GASTOS															
4.10	SERVICIOS DE LA DEUDA															
4.11	DISMINUCIÓN DE PASIVOS															
	Total	**1.438.012.032**	**5.035.914.639**	**473.705.465**	**9,41%**	**473.705.465**	**9,41%**	**0**	**0,00%**	**3.339.685.947**	**66,32%**	**3.339.685.947**	**66,32%**	**0**	**0,00%**	**1.696.228.692**

Cifras Estimadas al Cierre del Ejercicio Económico – Financiero año 2015
Fuente: Información suministrada por CORPOELEC

CÓDIGO DEL ENTE: A1291
DENOMINACIÓN DEL ENTE: CORPORACION ELECTRICA NACIONAL S.A.
AÑO: 2015
MES: Octubre
CATEGORÍA PRESUPUESTARIA: CONSOLIDADO MENSUAL DEL ENTE PROYECTO Y ACCIÓN CENTRALIZADA

Ejecución Financiera Consolidada Mensual del Proyecto por Partida
(Expresado en Bolívares)

PARTIDAS	DENOMINACIÓN	PRESUPUESTO APROBADO	PRESUPUESTO MODIFICADO	EJECUTADO EN EL MES OCTUBRE						ACUMULADO AL MES DE OCTUBRE						DISPONIBILIDAD PRESUPUESTARIA AL CIERRE DEL MES DE OCTUBRE
				COMPROMISO	%	CAUSADO	%	PAGADO	%	COMPROMISO	%	CAUSADO	%	PAGADO	%	
4.01	GASTOS DE PERSONAL	39.322.766.792	39.759.184.866	4.401.522.201	11,07%	4.401.522.201	11,07%	4.098.257.321	10,31%	31.858.654.479	80,13%	31.858.654.479	80,13%	29.663.593.185	74,61%	7.900.530.387
4.02	MATERIALES, SUMINISTROS Y MERCANCIAS	8.854.298.692	7.402.542.564	332.783.953	4,50%	332.783.953	4,50%	12.087.231	0,16%	1.833.932.905	24,77%	1.833.932.905	24,77%	224.177.266	3,03%	5.568.609.659
4.03	SERVICIOS NO PERSONALES	15.969.468.495	15.119.703.196	773.918.685	5,12%	773.918.685	5,12%	519.026.649	3,43%	8.033.659.913	53,13%	8.033.659.913	53,13%	5.237.011.407	34,64%	7.086.043.283
4.04	ACTIVOS REALES	47.001.452.280	46.614.535.095	2.038.483.041	4,37%	2.038.483.041	4,37%	0	0,00%	6.102.166.234	13,09%	6.102.166.234	13,09%	89.383	0,00%	40.512.368.861
4.05	ACTIVOS FINANCIEROS	2.458.103.098	7.842.214.932	0	0,00%	0	0,00%	0	0,00%	7.842.214.932	100,00%	7.842.214.932	100,00%	0	0,00%	0
4.07	TRANSFERENCIAS Y DONACIONES	1.459.899.349	5.057.801.956	503.599.826	9,96%	503.599.826	9,96%	0	0,00%	3.862.054.914	76,36%	3.862.054.914	76,36%	1.254.773	0,02%	1.195.747.042
4.08	OTROS GASTOS	5.971.713.805	5.614.228.134	269.862.391	4,81%	269.862.391	4,81%	0	0,00%	3.252.098.482	57,93%	3.252.098.482	57,93%	771.083	0,01%	2.362.129.652
4.10	SERVICIOS DE LA DEUDA	0	357.485.671	31.130.236	8,71%	31.130.236	8,71%	0	0,00%	294.031.584	82,25%	294.031.584	82,25%	0	0,00%	63.454.087
4.11	DISMINUCIÓN DE PASIVOS	1.706.413.524	270.024.579	0	0,00%	0	0,00%	0	0,00%	0	0,00%	0	0,00%	0	0,00%	270.024.579
4.12	DISMINUCION DE PATRIMONIO	0	0	0		0		0		0		0		0		0
	Total	**122.744.116.035**	**128.037.720.993**	**8.351.300.333**	**6,52%**	**8.351.300.333**	**6,52%**	**4.629.371.201**	**3,62%**	**63.078.813.442**	**49,27%**	**63.078.813.442**	**49,27%**	**35.126.897.096**	**27,43%**	**64.958.907.551**

Cifras Estimadas al Cierre del Ejercicio Económico – Financiero año 2015
Fuente: Información suministrada por CORPOELEC

CÓDIGO DEL ENTE: A1291
DENOMINACIÓN DEL ENTE: CORPORACION ELECTRICA NACIONAL S.A.
AÑO: 2015
MES: Octubre
CATEGORÍA PRESUPUESTARIA: PROYECTOS

Ejecución Financiera Consolidada Mensual del Proyecto por Partida
(Expresado en Bolívares)

PARTIDAS	DENOMINACIÓN	PRESUPUESTO APROBADO	PRESUPUESTO MODIFICADO	EJECUTADO EN EL MES OCTUBRE						ACUMULADO AL MES DE OCTUBRE						DISPONIBILIDAD PRESUPUESTARIA AL CIERRE DEL MES DE OCTUBRE
				COMPROMISO	%	CAUSADO	%	PAGADO	%	COMPROMISO	%	CAUSADO	%	PAGADO	%	
4.01	GASTOS DE PERSONAL	21.460.143.598	26.701.563.879	3.337.038.683	12,50%	3.337.038.683	12,50%	3.107.116.718	11,64%	24.010.050.224	89,92%	24.010.050.224	89,92%	22.355.757.764	83,72%	2.691.513.655
4.02	MATERIALES, SUMINISTROS Y MERCANCIAS	7.573.983.373	5.878.320.250	329.190.454	5,60%	329.190.454	5,60%	8.493.731	0,14%	1.651.841.587	28,10%	1.651.841.587	28,10%	98.985.461	1,68%	4.226.478.662
4.03	SERVICIOS NO PERSONALES	7.896.694.478	8.881.722.519	431.331.651	4,86%	431.331.651	4,86%	176.439.616	1,99%	2.382.280.398	26,82%	2.382.280.398	26,82%	1.288.557.955	14,51%	6.499.442.121
4.04	ACTIVOS REALES	44.551.030.628	42.146.050.303	1.973.368.761	4,68%	1.973.368.761	4,68%	0	0,00%	5.761.088.312	13,67%	5.761.088.312	13,67%	89.383	0,00%	36.384.961.991
4.05	ACTIVOS FINANCIEROS	0	0	0		0		0		0		0		0		0
4.07	TRANSFERENCIAS Y DONACIONES	0	0	0		0		0		0		0		0		0
4.08	OTROS GASTOS	2.647.146.991	800.729.283	729.027	0,09%	729.027	0,09%	0	0,00%	6.829.308	0,85%	6.829.308	0,85%	656.159	0,08%	793.899.974
4.10	SERVICIOS DE LA DEUDA	0	0	0		0										0
4.11	DISMINUCIÓN DE PASIVOS	0	0	0		0										0
	Total	**84.128.999.066**	**84.408.386.234**	**6.071.658.576**	**7,19%**	**6.071.658.576**	**7,19%**	**3.292.050.065**	**3,90%**	**33.812.089.829**	**40,06%**	**33.812.089.829**	**40,06%**	**23.744.046.722**	**28,13%**	**50.596.296.404**

Cifras Estimadas al Cierre del Ejercicio Económico – Financiero año 2015
Fuente: Información suministrada por CORPOELEC

CÓDIGO DEL ENTE: A1291
DENOMINACIÓN DEL ENTE: CORPORACION ELECTRICA NACIONAL S.A.
AÑO: 2015
MES: Octubre
CATEGORÍA PRESUPUESTARIA: PROYECTO GENERAR ENERGÍA ELECTRICA

Ejecución Financiera Consolidada Mensual del Proyecto por Partida
(Expresado en Bolívares)

PARTIDAS	DENOMINACIÓN	PRESUPUESTO APROBADO	PRESUPUESTO MODIFICADO	EJECUTADO EN EL MES OCTUBRE						ACUMULADO AL MES DE OCTUBRE						DISPONIBILIDAD PRESUPUESTARIA AL CIERRE DEL MES DE OCTUBRE
				COMPROMISO	%	CAUSADO	%	PAGADO	%	COMPROMISO	%	CAUSADO	%	PAGADO	%	
4.01	GASTOS DE PERSONAL	3.876.940.260	5.780.191.899	697.740.449	12,07%	697.740.449	12,07%	649.666.132	11,24%	4.797.455.546	83,00%	4.797.455.546	83,00%	4.466.910.859	77,28%	982.736.354
4.02	MATERIALES, SUMINISTROS Y MERCANCIAS	2.950.274.332	2.034.975.404	258.826.935	12,72%	258.826.935	12,72%	7.302.701	0,36%	1.118.212.545	54,95%	1.118.212.545	54,95%	51.611.231	2,54%	916.762.860
4.03	SERVICIOS NO PERSONALES	1.773.303.202	1.752.596.731	61.963.023	3,54%	61.963.023	3,54%	33.094.921	1,89%	259.301.917	14,80%	259.301.917	14,80%	155.142.797	8,85%	1.493.294.814
4.04	ACTIVOS REALES	763.990.882	676.574.235	0	0,00%	0	0,00%		0,00%	27.587.907	4,08%	27.587.907	4,08%	0	0,00%	648.986.329
4.05	ACTIVOS FINANCIEROS															0
4.07	TRANSFERENCIAS Y DONACIONES															0
4.08	OTROS GASTOS	461.544.912	0	0												0
4.10	SERVICIOS DE LA DEUDA															0
4.11	DISMINUCIÓN DE PASIVOS															0
	Total	**9.826.053.588**	**10.244.338.270**	**1.018.530.407**	**9,94%**	**1.018.530.407**	**9,94%**	**690.063.753**	**6,74%**	**6.202.557.914**	**60,55%**	**6.202.557.914**	**60,55%**	**4.673.664.887**	**45,62%**	**4.041.780.356**

Cifras Estimadas al Cierre del Ejercicio Económico – Financiero año 2015
Fuente: Información suministrada por CORPOELEC

CÓDIGO DEL ENTE: A1291
DENOMINACIÓN DEL ENTE: CORPORACION ELECTRICA NACIONAL S.A.
AÑO: 2015
MES: Octubre
CATEGORÍA PRESUPUESTARIA: PROYECTO EXPANDIR INFRAESTRUCTURA DE GENERACION TERMOELÉCTRICA REGION ORIENTAL

Ejecución Financiera Consolidada Mensual del Proyecto por Partida
(Expresado en Bolívares)

PARTIDAS	DENOMINACIÓN	PRESUPUESTO APROBADO	PRESUPUESTO MODIFICADO	EJECUTADO EN EL MES OCTUBRE						ACUMULADO AL MES DE OCTUBRE						DISPONIBILIDAD PRESUPUESTARIA AL CIERRE DEL MES DE OCTUBRE
				COMPROMISO	%	CAUSADO	%	PAGADO	%	COMPROMISO	%	CAUSADO	%	PAGADO	%	
4.01	GASTOS DE PERSONAL	0	0	0		0										
4.02	MATERIALES, SUMINISTROS Y MERCANCIAS	0	0	0		0										
4.03	SERVICIOS NO PERSONALES	0	0	0		0										
4.04	ACTIVOS REALES	829.900.000	601.500.000	151.357.517	25,16%	151.357.517	25,16%		0,00%	165.410.457	27,50%	165.410.457	27,50%	0	0,00%	436.089.543
4.05	ACTIVOS FINANCIEROS	0	0	0												
4.07	TRANSFERENCIAS Y DONACIONES	0	0	0		0										
4.08	OTROS GASTOS	88.328.151	0	0												
4.10	SERVICIOS DE LA DEUDA	0	0	0		0										
4.11	DISMINUCIÓN DE PASIVOS	0	0	0												
	Total	**918.228.151**	**601.500.000**	**151.357.517**	**25,16%**	**151.357.517**	**25,16%**	**0**	**0,00%**	**165.410.457**	**27,50%**	**165.410.457**	**27,50%**	**0**	**0,00%**	**436.089.543**

Cifras Estimadas al Cierre del Ejercicio Económico – Financiero año 2015
Fuente: Información suministrada por CORPOELEC

CÓDIGO DEL ENTE: A1291
DENOMINACIÓN DEL ENTE: CORPORACION ELECTRICA NACIONAL S.A.
AÑO: 2015
MES: Octubre
CATEGORÍA PRESUPUESTARIA: PROYECTO EXPANDIR INFRAESTRUCTURA DE GENERACION TERMOELECTRICA REGION OCCIDENTAL

Ejecución Financiera Consolidada Mensual del Proyecto por Partida
(Expresado en Bolívares)

PARTIDAS	DENOMINACIÓN	PRESUPUESTO APROBADO	PRESUPUESTO MODIFICADO	EJECUTADO EN EL MES OCTUBRE						ACUMULADO AL MES DE OCTUBRE						DISPONIBILIDAD PRESUPUESTARIA AL CIERRE DEL MES DE OCTUBRE
				COMPROMISO	%	CAUSADO	%	PAGADO	%	COMPROMISO	%	CAUSADO	%	PAGADO	%	
4.01	GASTOS DE PERSONAL	0	0	0		0										
4.02	MATERIALES, SUMINISTROS Y MERCANCIAS	0	0	0		0										
4.03	SERVICIOS NO PERSONALES	0	0	0		0										
4.04	ACTIVOS REALES	332.839.508	318.824.819	0	0,00%	0	0,00%		0,00%	129.242.760	40,54%	129.242.760	40,54%	0	0,00%	189.582.059
4.05	ACTIVOS FINANCIEROS	0	0	0												
4.07	TRANSFERENCIAS Y DONACIONES	0	0	0		0										
4.08	OTROS GASTOS	52.384.911	0	0												
4.10	SERVICIOS DE LA DEUDA	0	0	0		0										
4.11	DISMINUCIÓN DE PASIVOS	0	0	0												
	Total	**385.224.419**	**318.824.819**	**0**	**0,00%**	**0**	**0,00%**	**0**	**0,00%**	**129.242.760**	**40,54%**	**129.242.760**	**40,54%**	**0**	**0,00%**	**189.582.059**

Cifras Estimadas al Cierre del Ejercicio Económico – Financiero año 2015
Fuente: Información suministrada por CORPOELEC

CÓDIGO DEL ENTE: A1291
DENOMINACIÓN DEL ENTE: CORPORACION ELECTRICA NACIONAL S.A.
AÑO: 2015
MES: Octubre
CATEGORÍA PRESUPUESTARIA: PROYECTO EXPANDIR INFRAESTRUCTURA DE GENERACION ALTERNATIVA

Ejecución Financiera Consolidada Mensual del Proyecto por Partida
(Expresado en Bolívares)

PARTIDAS	DENOMINACIÓN	PRESUPUESTO APROBADO	PRESUPUESTO MODIFICADO	EJECUTADO EN EL MES OCTUBRE						ACUMULADO AL MES DE OCTUBRE						DISPONIBILIDAD PRESUPUESTARIA AL CIERRE DEL MES DE OCTUBRE
				COMPROMISO	%	CAUSADO	%	PAGADO	%	COMPROMISO	%	CAUSADO	%	PAGADO	%	
4.01	GASTOS DE PERSONAL	14.430.564	0	0		0										
4.02	MATERIALES, SUMINISTROS Y MERCANCIAS	2.013.480	2.013.480	0	0,00%	0	0,00%		0,00%	0	0,00%	0	0,00%	0	0,00%	2.013.480
4.03	SERVICIOS NO PERSONALES	253.260	253.260	7.833	3,09%	7.833	3,09%		0,00%	236.239	93,28%	236.239	93,28%	0	0,00%	17.021
4.04	ACTIVOS REALES	237.467.283	524.811.657	0	0,00%	0	0,00%		0,00%	0	0,00%	0	0,00%	0	0,00%	524.811.657
4.05	ACTIVOS FINANCIEROS	0	0	0												
4.07	TRANSFERENCIAS Y DONACIONES	0	0	0		0										
4.08	OTROS GASTOS	13.416.348	0	0		0										
4.10	SERVICIOS DE LA DEUDA	0	0	0		0										
4.11	DISMINUCIÓN DE PASIVOS	0	0	0												
	Total	**267.580.935**	**527.078.397**	**7.833**	**0,00%**	**7.833**	**0,00%**	**0**	**0,00%**	**236.239**	**0,04%**	**236.239**	**0,04%**	**0**	**0,00%**	**526.842.158**

Cifras Estimadas al Cierre del Ejercicio Económico – Financiero año 2015
Fuente: Información suministrada por CORPOELEC

CÓDIGO DEL ENTE: A1291
DENOMINACIÓN DEL ENTE: CORPORACION ELECTRICA NACIONAL S.A.
AÑO: 2015
MES: Octubre
CATEGORÍA PRESUPUESTARIA: PROYECTO DE MANTENIMIENTO, REHABILITACION Y MEJORAS DE INFRAESTRUCTURA DE GENERACION HIDROELECTRICA

Ejecución Financiera Consolidada Mensual del Proyecto por Partida
(Expresado en Bolívares)

PARTIDAS	DENOMINACIÓN	PRESUPUESTO APROBADO	PRESUPUESTO MODIFICADO	EJECUTADO EN EL MES OCTUBRE						ACUMULADO AL MES DE OCTUBRE						DISPONIBILIDAD PRESUPUESTARIA AL CIERRE DEL MES DE OCTUBRE
				COMPROMISO	%	CAUSADO	%	PAGADO	%	COMPROMISO	%	CAUSADO	%	PAGADO	%	
4.01	GASTOS DE PERSONAL	43.425.264	0	0		0										
4.02	MATERIALES, SUMINISTROS Y MERCANCIAS	8.882.280	6.991.084	0	0,00%	0	0,00%		0,00%	24.786	0,35%	24.786	0,35%	0	0,00%	6.966.298
4.03	SERVICIOS NO PERSONALES	196.350.760	224.101.755	256.133	0,11%	256.133	0,11%		0,00%	20.045.443	8,94%	20.045.443	8,94%	0	0,00%	204.056.312
4.04	ACTIVOS REALES	1.008.507.342	1.283.282.859	11.250.797	0,88%	11.250.797	0,88%		0,00%	106.707.406	8,32%	106.707.406	8,32%	0	0,00%	1.176.575.453
4.05	ACTIVOS FINANCIEROS	0	0	0												
4.07	TRANSFERENCIAS Y DONACIONES	0	0	0		0										
4.08	OTROS GASTOS	133.837.143	0	0												
4.10	SERVICIOS DE LA DEUDA	0	0	0		0										
4.11	DISMINUCIÓN DE PASIVOS	0	0	0												
	Total	**1.391.002.789**	**1.514.375.698**	**11.506.930**	**0,76%**	**11.506.930**	**0,76%**	**0**	**0,00%**	**126.777.636**	**8,37%**	**126.777.636**	**8,37%**	**0**	**0,00%**	**1.387.598.063**

Cifras Estimadas al Cierre del Ejercicio Económico – Financiero año 2015
Fuente: Información suministrada por CORPOELEC

CÓDIGO DEL ENTE: A1291
DENOMINACIÓN DEL ENTE: CORPORACION ELECTRICA NACIONAL S.A.
AÑO: 2015
MES: Octubre
CATEGORÍA PRESUPUESTARIA: PROYECTO DE MANTENIMIENTO, REHABILITACION Y MEJORAS DE INSFRAESTRUCTURA DE GENERACION TERMOELECTRICA

Ejecución Financiera Consolidada Mensual del Proyecto por Partida
(Expresado en Bolívares)

PARTIDAS	DENOMINACIÓN	PRESUPUESTO APROBADO	PRESUPUESTO MODIFICADO	EJECUTADO EN EL MES OCTUBRE						ACUMULADO AL MES DE OCTUBRE						DISPONIBILIDAD PRESUPUESTARIA AL CIERRE DEL MES DE OCTUBRE
				COMPROMISO	%	CAUSADO	%	PAGADO	%	COMPROMISO	%	CAUSADO	%	PAGADO	%	
4.01	GASTOS DE PERSONAL	7.471.732	0	0		0										
4.02	MATERIALES, SUMINISTROS Y MERCANCIAS	88.560.524	6.341.612	10.032	0,16%	10.032	0,16%		0,00%	66.707	1,05%	66.707	1,05%	0	0,00%	6.274.905
4.03	SERVICIOS NO PERSONALES	284.651.648	901.094.689	189.683.266	21,05%	189.683.266	21,05%	25.579.540	2,84%	516.895.904	57,36%	516.895.904	57,36%	81.340.464	9,03%	384.198.785
4.04	ACTIVOS REALES	3.951.067.573	2.284.061.572	10.617.341	0,46%	10.617.341	0,46%	0	0,00%	604.183.759	26,45%	604.183.759	26,45%	0	0,00%	1.679.877.814
4.05	ACTIVOS FINANCIEROS	0	0	0												
4.07	TRANSFERENCIAS Y DONACIONES	0	0	0		0										
4.08	OTROS GASTOS	32.220	0	0												
4.10	SERVICIOS DE LA DEUDA	0	0	0		0										
4.11	DISMINUCIÓN DE PASIVOS	0	0	0												
	Total	**4.331.783.696**	**3.191.497.873**	**200.310.639**	**6,28%**	**200.310.639**	**6,28%**	**25.579.540**	**0,80%**	**1.121.146.370**	**35,13%**	**1.121.146.370**	**35,13%**	**81.340.464**	**2,55%**	**2.070.351.503**

Cifras Estimadas al Cierre del Ejercicio Económico – Financiero año 2015
Fuente: Información suministrada por CORPOELEC

CÓDIGO DEL ENTE: A1291
DENOMINACIÓN DEL ENTE: CORPORACION ELECTRICA NACIONAL S.A.
AÑO: 2015
MES: Octubre
CATEGORÍA PRESUPUESTARIA: PROYECTO DE REHABILITACION Y MEJORAS DE INSFRAESTRUCTURA DE GENERACION DISTRIBUIDA

Ejecución Financiera Consolidada Mensual del Proyecto por Partida
(Expresado en Bolívares)

PARTIDAS	DENOMINACIÓN	PRESUPUESTO APROBADO	PRESUPUESTO MODIFICADO	EJECUTADO EN EL MES OCTUBRE						ACUMULADO AL MES DE OCTUBRE						DISPONIBILIDAD PRESUPUESTARIA AL CIERRE DEL MES DE OCTUBRE
				COMPROMISO	%	CAUSADO	%	PAGADO	%	COMPROMISO	%	CAUSADO	%	PAGADO	%	
4.01	GASTOS DE PERSONAL	0	0	0		0										
4.02	MATERIALES, SUMINISTROS Y MERCANCIAS	970.896	970.896	0	0,00%	0	0,00%		0,00%	0	0,00%	0	0,00%	0	0,00%	970.896
4.03	SERVICIOS NO PERSONALES	17.400	17.400	0	0,00%	0	0,00%		0,00%	0	0,00%	0	0,00%	0	0,00%	17.400
4.04	ACTIVOS REALES	0	0	0		0										
4.05	ACTIVOS FINANCIEROS	0	0	0												
4.07	TRANSFERENCIAS Y DONACIONES	0	0	0		0										
4.08	OTROS GASTOS	0	0	0		0										
4.10	SERVICIOS DE LA DEUDA	0	0	0		0										
4.11	DISMINUCIÓN DE PASIVOS	0	0	0												
	Total	**988.296**	**988.296**	**0**	**0,00%**	**0**	**0,00%**	**0**	**0,00%**	**0**	**0,00%**	**0**	**0,00%**	**0**	**0,00%**	**988.296**

Cifras Estimadas al Cierre del Ejercicio Económico – Financiero año 2015
Fuente: Información suministrada por CORPOELEC

CÓDIGO DEL ENTE: A1291
DENOMINACIÓN DEL ENTE: CORPORACION ELECTRICA NACIONAL S.A.
AÑO: 2015
MES: Octubre
CATEGORÍA PRESUPUESTARIA: PROYECTO DE TRANSMITIR DE ENERGÍA ELECTRICA

Ejecución Financiera Consolidada Mensual del Proyecto por Partida
(Expresado en Bolívares)

PARTIDAS	DENOMINACIÓN	PRESUPUESTO APROBADO	PRESUPUESTO MODIFICADO	EJECUTADO EN EL MES OCTUBRE						ACUMULADO AL MES DE OCTUBRE						DISPONIBILIDAD PRESUPUESTARIA AL CIERRE DEL MES DE OCTUBRE
				COMPROMISO	%	CAUSADO	%	PAGADO	%	COMPROMISO	%	CAUSADO	%	PAGADO	%	
4.01	GASTOS DE PERSONAL	2.801.016.732	4.602.801.189	629.302.625	13,67%	629.302.625	13,67%	585.943.674	12,73%	4.602.801.189	100,00%	4.602.801.189	100,00%	4.285.668.187	93,11%	0,00
4.02	MATERIALES, SUMINISTROS Y MERCANCIAS	923.556.540	253.779.715	2.685.638	1,06%	2.685.638	1,06%	892.963	0,35%	25.591.255	10,08%	25.591.255	10,08%	3.445.194	1,36%	228.188.460
4.03	SERVICIOS NO PERSONALES	1.726.967.643	1.648.676.942	117.651.777	7,14%	117.651.777	7,14%	70.157.705	4,26%	949.224.572	57,57%	949.224.572	57,57%	626.931.783	38,03%	699.452.370
4.04	ACTIVOS REALES	564.800.008	439.519.599	0	0,00%	0	0,00%		0,00%	12.796.167	2,91%	12.796.167	2,91%	0	0,00%	426.723.432
4.05	ACTIVOS FINANCIEROS	0	0	0												
4.07	TRANSFERENCIAS Y DONACIONES	0	0	0												
4.08	OTROS GASTOS	352.086.555	0	0												
4.10	SERVICIOS DE LA DEUDA	0	0	0		0										
4.11	DISMINUCIÓN DE PASIVOS	0	0	0												
	Total	**6.368.427.478**	**6.944.777.445**	**749.640.039**	**10,79%**	**749.640.039**	**10,79%**	**656.994.342**	**9,46%**	**5.590.413.183**	**80,50%**	**5.590.413.183**	**80,50%**	**4.916.045.163**	**70,79%**	**1.354.364.262**

Cifras Estimadas al Cierre del Ejercicio Económico – Financiero año 2015
Fuente: Información suministrada por CORPOELEC

CÓDIGO DEL ENTE: A1291
DENOMINACIÓN DEL ENTE: CORPORACION ELECTRICA NACIONAL S.A.
AÑO: 2015
MES: Octubre
CATEGORÍA PRESUPUESTARIA: PROYECTO DESARROLLO DE INGENIERÍA Y GESTIÓN DE CONSTRUCCIÓN DE INFRAESTRUCTURA DE PROYECTOS MAYORES

Ejecución Financiera Consolidada Mensual del Proyecto por Partida
(Expresado en Bolívares)

PARTIDAS	DENOMINACIÓN	PRESUPUESTO APROBADO	PRESUPUESTO MODIFICADO	EJECUTADO EN EL MES OCTUBRE						ACUMULADO AL MES DE OCTUBRE						DISPONIBILIDAD PRESUPUESTARIA AL CIERRE DEL MES DE OCTUBRE
				COMPROMISO	%	CAUSADO	%	PAGADO	%	COMPROMISO	%	CAUSADO	%	PAGADO	%	
4.01	GASTOS DE PERSONAL	1.050.410.500	900.981.170	85.612.136	9,50%	85.612.136	9,50%	79.713.459	8,85%	621.027.296	68,93%	621.027.296	68,93%	578.238.516	64,18%	279.953.874
4.02	MATERIALES, SUMINISTROS Y MERCANCIAS	21.015.044	21.015.044	8.867	0,04%	8.867	0,04%		0,00%	73.329	0,35%	73.329	0,35%	0	0,00%	20.941.715
4.03	SERVICIOS NO PERSONALES	666.799.198	666.799.198	4.133.978	0,62%	4.133.978	0,62%	0	0,00%	21.218.016	3,18%	21.218.016	3,18%	94.510	0,01%	645.581.182
4.04	ACTIVOS REALES	6.849.135	6.849.135	0	0,00%	0	0,00%		0,00%	0	0,00%	0	0,00%	0	0,00%	6.849.135
4.05	ACTIVOS FINANCIEROS	0	0	0												
4.07	TRANSFERENCIAS Y DONACIONES	0	0	0												
4.08	OTROS GASTOS	33.972.019	0	0												
4.10	SERVICIOS DE LA DEUDA	0	0	0		0										
4.11	DISMINUCIÓN DE PASIVOS	0	0	0												
	Total	**1.779.045.896**	**1.595.644.547**	**89.754.981**	**5,62%**	**89.754.981**	**5,62%**	**79.713.459**	**5,00%**	**642.318.641**	**40,25%**	**642.318.641**	**40,25%**	**578.333.026**	**36,24%**	**953.325.906**

Cifras Estimadas al Cierre del Ejercicio Económico – Financiero año 2015
Fuente: Información suministrada por CORPOELEC

CÓDIGO DEL ENTE: A1291
DENOMINACIÓN DEL ENTE: CORPORACION ELECTRICA NACIONAL S.A.
AÑO: 2015
MES: Octubre
CATEGORÍA PRESUPUESTARIA: PROYECTO DISTRIBUIR ENERGIA ELECTRICA

Ejecución Financiera Consolidada Mensual del Proyecto por Partida
(Expresado en Bolívares)

PARTIDAS	DENOMINACIÓN	PRESUPUESTO APROBADO	PRESUPUESTO MODIFICADO	EJECUTADO EN EL MES OCTUBRE						ACUMULADO AL MES DE OCTUBRE						DISPONIBILIDAD PRESUPUESTARIA AL CIERRE DEL MES DE OCTUBRE
				COMPROMISO	%	CAUSADO	%	PAGADO	%	COMPROMISO	%	CAUSADO	%	PAGADO	%	
4.01	GASTOS DE PERSONAL	13.040.202.060	8.733.223.117	1.110.515.068	12,72%	1.110.515.068	12,72%	1.034.000.580	11,84%	8.149.364.716	93,31%	8.149.364.716	93,31%	7.587.873.487	86,89%	583.858.401
4.02	MATERIALES, SUMINISTROS Y MERCANCIAS	1.856.176.461	2.886.315.033	39.760.365	1,38%	39.760.365	1,38%	220.212	0,01%	397.218.292	13,76%	397.218.292	13,76%	41.682.828	1,44%	2.489.096.741
4.03	SERVICIOS NO PERSONALES	2.028.756.805	2.354.436.111	47.633.548	2,02%	47.633.548	2,02%	44.733.674	1,90%	531.806.276	22,59%	531.806.276	22,59%	379.565.249	16,12%	1.822.629.835
4.04	ACTIVOS REALES	489.237.746	429.895.601	15.876.068	3,69%	15.876.068	3,69%		0,00%	15.876.068	3,69%	15.876.068	3,69%	0	0,00%	414.019.534
4.05	ACTIVOS FINANCIEROS	0	0	0												
4.07	TRANSFERENCIAS Y DONACIONES	0	0	0												
4.08	OTROS GASTOS	668.815.286	79.754.819	0	0,00%	0	0,00%									79.754.819
4.10	SERVICIOS DE LA DEUDA	0	0	0		0										
4.11	DISMINUCIÓN DE PASIVOS	0	0	0												
	Total	**18.083.188.358**	**14.483.624.681**	**1.213.785.049**	**8,38%**	**1.213.785.049**	**8,38%**	**1.078.954.465**	**7,45%**	**9.094.265.352**	**62,79%**	**9.094.265.352**	**62,79%**	**8.009.121.565**	**55,30%**	**5.389.359.329**

Cifras Estimadas al Cierre del Ejercicio Económico – Financiero año 2015
Fuente: Información suministrada por CORPOELEC

CÓDIGO DEL ENTE: A1291
DENOMINACIÓN DEL ENTE: CORPORACION ELECTRICA NACIONAL S.A.
AÑO: 2015
MES: Octubre
CATEGORÍA PRESUPUESTARIA: PROYECTO AMPLIACIONES Y MEJORAS DE LAS REDES DE DISTRIBUCION ELECTRICA

Ejecución Financiera Consolidada Mensual del Proyecto por Partida
(Expresado en Bolívares)

PARTIDAS	DENOMINACIÓN	PRESUPUESTO APROBADO	PRESUPUESTO MODIFICADO	EJECUTADO EN EL MES OCTUBRE						ACUMULADO AL MES DE OCTUBRE						DISPONIBILIDAD PRESUPUESTARIA AL CIERRE DEL MES DE OCTUBRE
				COMPROMISO	%	CAUSADO	%	PAGADO	%	COMPROMISO	%	CAUSADO	%	PAGADO	%	
4.01	GASTOS DE PERSONAL	2.301.396	0	0		0										
4.02	MATERIALES, SUMINISTROS Y MERCANCIAS	167.424.903	49.146.784	764.481	1,56%	764.481	1,56%		0,00%	1.901.017	3,87%	1.901.017	3,87%	0	0,00%	47.245.768
4.03	SERVICIOS NO PERSONALES	10.480.170	7.482.783	303.391	4,05%	303.391	4,05%	0	0,00%	1.936.254	25,88%	1.936.254	25,88%	446.429	5,97%	5.546.529
4.04	ACTIVOS REALES	4.688.574.827	3.532.155.815	6.753.239	0,19%	6.753.239	0,19%		0,00%	205.252.507	5,81%	205.252.507	5,81%	0	0,00%	3.326.903.308
4.05	ACTIVOS FINANCIEROS	0	0	0												
4.07	TRANSFERENCIAS Y DONACIONES	0	0	0		0										
4.08	OTROS GASTOS	13.296.927	0	0												
4.10	SERVICIOS DE LA DEUDA	0	0	0		0										
4.11	DISMINUCIÓN DE PASIVOS	0	0	0												
	Total	**4.882.078.225**	**3.588.785.382**	**7.821.111**	**0,22%**	**7.821.111**	**0,22%**	**0**	**0,00%**	**209.089.777**	**5,83%**	**209.089.777**	**5,83%**	**446.429**	**0,01%**	**3.379.695.605**

Cifras Estimadas al Cierre del Ejercicio Económico – Financiero año 2015
Fuente: Información suministrada por CORPOELEC

CÓDIGO DEL ENTE: A1291
DENOMINACIÓN DEL ENTE: CORPORACION ELECTRICA NACIONAL S.A.
AÑO: 2015
MES: Octubre
CATEGORÍA PRESUPUESTARIA: PROYECTO COMERCIALIZAR ENERGÍA ELECTRICA

Ejecución Financiera Consolidada Mensual del Proyecto por Partida
(Expresado en Bolívares)

PARTIDAS	DENOMINACIÓN	PRESUPUESTO APROBADO	PRESUPUESTO MODIFICADO	EJECUTADO EN EL MES OCTUBRE						ACUMULADO AL MES DE OCTUBRE						DISPONIBILIDAD PRESUPUESTARIA AL CIERRE DEL MES DE OCTUBRE
				COMPROMISO	%	CAUSADO	%	PAGADO	%	COMPROMISO	%	CAUSADO	%	PAGADO	%	
4.01	GASTOS DE PERSONAL	252.442.524	6.684.366.504	813.868.406	12,18%	813.868.406	12,18%	757.792.873	11,34%	5.839.401.477	87,36%	5.839.401.477	87,36%	5.437.066.715	81,34%	844.965.027
4.02	MATERIALES, SUMINISTROS Y MERCANCIAS	1.553.538.341	615.200.625	27.134.135	4,41%	27.134.135	4,41%	77.856	0,01%	108.753.657	17,68%	108.753.657	17,68%	2.246.208	0,37%	506.446.969
4.03	SERVICIOS NO PERSONALES	427.590.592	651.636.497	8.193.899	1,26%	8.193.899	1,26%	2.873.777	0,44%	50.756.979	7,79%	50.756.979	7,79%	35.177.888	5,40%	600.879.519
4.04	ACTIVOS REALES	126.038.981	225.620.000	0	0,00%	0	0,00%		0,00%	0	0,00%	0	0,00%	0	0,00%	225.620.000
4.05	ACTIVOS FINANCIEROS	0	0	0												
4.07	TRANSFERENCIAS Y DONACIONES	0	0	0												
4.08	OTROS GASTOS	759.047.092	720.974.464	729.027	0,10%	729.027	0,10%	0	0,00%	6.829.308	0,95%	6.829.308	0,95%	656.159	0,09%	714.145.156
4.10	SERVICIOS DE LA DEUDA	0	0	0		0										
4.11	DISMINUCIÓN DE PASIVOS	0	0	0												
	Total	**3.118.657.529**	**8.897.798.091**	**849.925.467**	**9,55%**	**849.925.467**	**9,55%**	**760.744.506**	**8,55%**	**6.005.741.421**	**67,50%**	**6.005.741.421**	**67,50%**	**5.475.146.971**	**61,53%**	**2.892.056.670**

Cifras Estimadas al Cierre del Ejercicio Económico – Financiero año 2015
Fuente: Información suministrada por CORPOELEC

CÓDIGO DEL ENTE: A1291
DENOMINACIÓN DEL ENTE: CORPORACION ELECTRICA NACIONAL S.A.
AÑO: 2015
MES: Octubre
CATEGORÍA PRESUPUESTARIA: PROYECTO FORTALECIMIENTO Y DESARROLLO INSTITUCIONAL DE LA CORPORACIÓN ELÉCTRICA NACIONAL

Ejecución Financiera Consolidada Mensual del Proyecto por Partida
(Expresado en Bolívares)

PARTIDAS	DENOMINACIÓN	PRESUPUESTO APROBADO	PRESUPUESTO MODIFICADO	EJECUTADO EN EL MES OCTUBRE						ACUMULADO AL MES DE OCTUBRE						DISPONIBILIDAD PRESUPUESTARIA AL CIERRE DEL MES DE OCTUBRE
				COMPROMISO	%	CAUSADO	%	PAGADO	%	COMPROMISO	%	CAUSADO	%	PAGADO	%	
4.01	GASTOS DE PERSONAL	0	0	0		0										
4.02	MATERIALES, SUMINISTROS Y MERCANCIAS	1.489.140	1.489.140	0	0,00%	0	0,00%		0,00%	0	0,00%	0	0,00%	0	0,00%	1.489.140
4.03	SERVICIOS NO PERSONALES	676.463.738	569.567.088	1.444.804	0,25%	1.444.804	0,25%	0	0,00%	30.798.797	5,41%	30.798.797	5,41%	9.858.834	1,73%	538.768.291
4.04	ACTIVOS REALES	494.671.152	438.836.644	0	0,00%	0	0,00%	0	0,00%	96.784.549	22,05%	96.784.549	22,05%	0	0,00%	342.052.095
4.05	ACTIVOS FINANCIEROS	0	0	0												
4.07	TRANSFERENCIAS Y DONACIONES	0	0	0		0										
4.08	OTROS GASTOS	0	0	0												
4.10	SERVICIOS DE LA DEUDA	0	0	0		0										
4.11	DISMINUCIÓN DE PASIVOS	0	0	0												
	Total	**1.172.624.030**	**1.009.892.872**	**1.444.804**	**0,14%**	**1.444.804**	**0,14%**	**0**	**0,00%**	**127.583.346**	**12,63%**	**127.583.346**	**12,63%**	**9.858.834**	**0,98%**	**882.309.526**

Cifras Estimadas al Cierre del Ejercicio Económico – Financiero año 2015
Fuente: Información suministrada por CORPOELEC

CÓDIGO DEL ENTE: A1291
DENOMINACIÓN DEL ENTE: CORPORACION ELECTRICA NACIONAL S.A.
AÑO: 2015
MES: Octubre
CATEGORÍA PRESUPUESTARIA: RED DE TRANSPORTE BANDA ANCHA BASADO EN LA FIBRA ÓPTICA

Ejecución Financiera Consolidada Mensual del Proyecto por Partida
(Expresado en Bolívares)

PARTIDAS	DENOMINACIÓN	PRESUPUESTO APROBADO	PRESUPUESTO MODIFICADO	EJECUTADO EN EL MES OCTUBRE						ACUMULADO AL MES DE OCTUBRE						DISPONIBILIDAD PRESUPUESTARIA AL CIERRE DEL MES DE OCTUBRE
				COMPROMISO	%	CAUSADO	%	PAGADO	%	COMPROMISO	%	CAUSADO	%	PAGADO	%	
4.01	GASTOS DE PERSONAL	0	0	0		0										
4.02	MATERIALES, SUMINISTROS Y MERCANCIAS	81.432	81.432	0	0,00%	0	0,00%		0,00%	0	0,00%	0	0,00%	0	0,00%	81.432
4.03	SERVICIOS NO PERSONALES	14.368.464	14.368.464	60.000	0,42%	60.000	0,42%	0	0,00%	60.000	0,42%	60.000	0,42%	0	0,00%	14.308.464
4.04	ACTIVOS REALES	255.950.884	340.568.369	0	0,00%	0	0,00%		0,00%	0	0,00%	0	0,00%	0	0,00%	340.568.369
4.05	ACTIVOS FINANCIEROS	0	0	0												
4.07	TRANSFERENCIAS Y DONACIONES	0	0	0		0										
4.08	OTROS GASTOS	0	0	0												
4.10	SERVICIOS DE LA DEUDA	0	0	0		0										
4.11	DISMINUCIÓN DE PASIVOS	0	0	0												
	Total	**270.400.780**	**355.018.265**	**60.000**	**0,02%**	**60.000**	**0,02%**	**0**	**0,00%**	**60.000**	**0,02%**	**60.000**	**0,02%**	**0**	**0,00%**	**354.958.265**

Cifras Estimadas al Cierre del Ejercicio Económico – Financiero año 2015
Fuente: Información suministrada por CORPOELEC

CÓDIGO DEL ENTE: A1291
DENOMINACIÓN DEL ENTE: CORPORACION ELECTRICA NACIONAL S.A.
AÑO: 2015 —
MES: Octubre
CATEGORÍA PRESUPUESTARIA: CONSTRUCCIÓN DE LA CENTRAL HIDROELÉCTRICA TOCOMA

Ejecución Financiera Consolidada Mensual del Proyecto por Partida
(Expresado en Bolívares)

PARTIDAS	DENOMINACIÓN	PRESUPUESTO APROBADO	PRESUPUESTO MODIFICADO	EJECUTADO EN EL MES OCTUBRE						ACUMULADO AL MES DE OCTUBRE						DISPONIBILIDAD PRESUPUESTARIA AL CIERRE DEL MES DE OCTUBRE
				COMPROMISO	%	CAUSADO	%	PAGADO	%	COMPROMISO	%	CAUSADO	%	PAGADO	%	
4.01	GASTOS DE PERSONAL	0	0	0		0										
4.02	MATERIALES, SUMINISTROS Y MERCANCIAS	0	0	0		0										
4.03	SERVICIOS NO PERSONALES	0	0	0		0										
4.04	ACTIVOS REALES	8.418.470.643	5.925.214.728	1.557.880.135	26,29%	1.557.880.135	26,29%	0	0,00%	1.982.598.647	33,46%	1.982.598.647	33,46%	89.383	0,00%	3.942.616.081
4.05	ACTIVOS FINANCIEROS	0	0	0												
4.07	TRANSFERENCIAS Y DONACIONES	0	0	0		0										
4.08	OTROS GASTOS	70.385.427	0	0												
4.10	SERVICIOS DE LA DEUDA	0	0	0		0										
4.11	DISMINUCIÓN DE PASIVOS	0	0	0												
	Total	**8.488.856.070**	**5.925.214.728**	**1.557.880.135**	**26,29%**	**1.557.880.135**	**26,29%**	**0**	**0,00%**	**1.982.598.647**	**33,46%**	**1.982.598.647**	**33,46%**	**89.383**	**0,00%**	**3.942.616.081**

Cifras Estimadas al Cierre del Ejercicio Económico – Financiero año 2015
Fuente: Información suministrada por CORPOELEC

CÓDIGO DEL ENTE: A1291
DENOMINACIÓN DEL ENTE: CORPORACION ELECTRICA NACIONAL S.A.
AÑO: 2015
MES: Octubre
CATEGORÍA PRESUPUESTARIA: PLANTA DE CICLO COMBINADO TERMOZULIA III

Ejecución Financiera Consolidada Mensual del Proyecto por Partida
(Expresado en Bolívares)

PARTIDAS	DENOMINACIÓN	PRESUPUESTO APROBADO	PRESUPUESTO MODIFICADO	EJECUTADO EN EL MES OCTUBRE						ACUMULADO AL MES DE OCTUBRE						DISPONIBILIDAD PRESUPUESTARIA AL CIERRE DEL MES DE OCTUBRE
				COMPROMISO	%	CAUSADO	%	PAGADO	%	COMPROMISO	%	CAUSADO	%	PAGADO	%	
4.01	GASTOS DE PERSONAL	0	0	0		0										
4.02	MATERIALES, SUMINISTROS Y MERCANCIAS	0	0	0		0										
4.03	SERVICIOS NO PERSONALES	0	0	0		0										
4.04	ACTIVOS REALES	1.329.251.228	1.914.712.880	0	0,00%	0	0,00%		0,00%	2.828.822	0,15%	2.828.822	0,15%	0	0,00%	1.911.884.058
4.05	ACTIVOS FINANCIEROS	0	0	0												
4.07	TRANSFERENCIAS Y DONACIONES	0	0	0		0										
4.08	OTROS GASTOS	0	0	0												
4.10	SERVICIOS DE LA DEUDA	0	0	0		0										
4.11	DISMINUCIÓN DE PASIVOS	0	0	0												
	Total	**1.329.251.228**	**1.914.712.880**	**0**	**0,00%**	**0**	**0,00%**	**0**	**0,00%**	**2.828.822**	**0,15%**	**2.828.822**	**0,15%**	**0**	**0,00%**	**1.911.884.058**

Cifras Estimadas al Cierre del Ejercicio Económico – Financiero año 2015
Fuente: Información suministrada por CORPOELEC

CÓDIGO DEL ENTE: A1291
DENOMINACIÓN DEL ENTE: CORPORACION ELECTRICA NACIONAL S.A.
AÑO: 2015 –
MES: Octubre
CATEGORÍA PRESUPUESTARIA: MODERNIZACÓN DE LAS UNIDADES 1 a 6 DE LA CASA DE MÁQUINAS 1 DE LA CENTRAL HIDROELÉCTRICA SIMÓN BOLÍVAR (GURI)

Ejecución Financiera Consolidada Mensual del Proyecto por Partida
(Expresado en Bolívares)

PARTIDAS	DENOMINACIÓN	PRESUPUESTO APROBADO	PRESUPUESTO MODIFICADO	EJECUTADO EN EL MES OCTUBRE						ACUMULADO AL MES DE OCTUBRE						DISPONIBILIDAD PRESUPUESTARIA AL CIERRE DEL MES DE OCTUBRE
				COMPROMISO	%	CAUSADO	%	PAGADO	%	COMPROMISO	%	CAUSADO	%	PAGADO	%	
4.01	GASTOS DE PERSONAL	0	0	0		0										
4.02	MATERIALES, SUMINISTROS Y MERCANCIAS	0	0	0		0										
4.03	SERVICIOS NO PERSONALES	90.691.600	90.691.600	0	0,00%	0	0,00%		0,00%	0	0,00%	0	0,00%	0	0,00%	90.691.600
4.04	ACTIVOS REALES	1.089.940.584	1.089.940.584	297.384	0,03%	297.384	0,03%	0	0,00%	550.743	0,05%	550.743	0,05%	0	0,00%	1.089.389.841
4.05	ACTIVOS FINANCIEROS	0	0	0												
4.07	TRANSFERENCIAS Y DONACIONES	0	0	0		0										
4.08	OTROS GASTOS	0	0	0												
4.10	SERVICIOS DE LA DEUDA	0	0	0		0										
4.11	DISMINUCIÓN DE PASIVOS	0	0	0												
	Total	**1.180.632.184**	**1.180.632.184**	**297.384**	**0,03%**	**297.384**	**0,03%**	**0**	**0,00%**	**550.743**	**0,05%**	**550.743**	**0,05%**	**0**	**0,00%**	**1.180.081.441**

Cifras Estimadas al Cierre del Ejercicio Económico – Financiero año 2015
Fuente: Información suministrada por CORPOELEC

CÓDIGO DEL ENTE: A1291
DENOMINACIÓN DEL ENTE: CORPORACION ELECTRICA NACIONAL S.A.
AÑO: 2015
MES: Octubre
CATEGORÍA PRESUPUESTARIA: CONSTRUCCIÓN DE LA PLANTA DE GENERACIÓN TERMOELÉCTRICA ANTONIO JOSÉ DE SUCRE (PLANTA CUMANÁ)

Ejecución Financiera Consolidada Mensual del Proyecto por Partida
(Expresado en Bolívares)

PARTIDAS	DENOMINACIÓN	PRESUPUESTO APROBADO	PRESUPUESTO MODIFICADO	EJECUTADO EN EL MES OCTUBRE						ACUMULADO AL MES DE OCTUBRE						DISPONIBILIDAD PRESUPUESTARIA AL CIERRE DEL MES DE OCTUBRE
				COMPROMISO	%	CAUSADO	%	PAGADO	%	COMPROMISO	%	CAUSADO	%	PAGADO	%	
4.01	GASTOS DE PERSONAL	0	0	0		0										
4.02	MATERIALES, SUMINISTROS Y MERCANCIAS	0	0	0		0										
4.03	SERVICIOS NO PERSONALES	0	0	0		0										
4.04	ACTIVOS REALES	1.412.103.040	1.464.955.540	0	0,00%	0	0,00%		0,00%	28.980.290	1,98%	28.980.290	1,98%	0	0,00%	1.435.975.250
4.05	ACTIVOS FINANCIEROS	0	0	0												
4.07	TRANSFERENCIAS Y DONACIONES	0	0	0		0										
4.08	OTROS GASTOS	0	0	0												
4.10	SERVICIOS DE LA DEUDA	0	0	0		0										
4.11	DISMINUCIÓN DE PASIVOS	0	0	0												
	Total	**1.412.103.040**	**1.464.955.540**	**0**	**0,00%**	**0**	**0,00%**	**0**	**0,00%**	**28.980.290**	**1,98%**	**28.980.290**	**1,98%**	**0**	**0,00%**	**1.435.975.250**

Cifras Estimadas al Cierre del Ejercicio Económico – Financiero año 2015
Fuente: Información suministrada por CORPOELEC

CÓDIGO DEL ENTE: A1291
DENOMINACIÓN DEL ENTE: CORPORACION ELECTRICA NACIONAL S.A.
AÑO: 2015
MES: Octubre
CATEGORÍA PRESUPUESTARIA: CONSTRUCCIÓN DE SUBESTACIÓN ENCAPSULADA EN SF6 EN LA ZONA URBANA DE MARACAIBO

Ejecución Financiera Consolidada Mensual del Proyecto por Partida
(Expresado en Bolívares)

PARTIDAS	DENOMINACIÓN	PRESUPUESTO APROBADO	PRESUPUESTO MODIFICADO	EJECUTADO EN EL MES OCTUBRE						ACUMULADO AL MES DE OCTUBRE						DISPONIBILIDAD PRESUPUESTARIA AL CIERRE DEL MES DE OCTUBRE
				COMPROMISO	%	CAUSADO	%	PAGADO	%	COMPROMISO	%	CAUSADO	%	PAGADO	%	
4.01	GASTOS DE PERSONAL	0	0	0		0										
4.02	MATERIALES, SUMINISTROS Y MERCANCIAS	0	0	0		0										
4.03	SERVICIOS NO PERSONALES	0	0	0		0										
4.04	ACTIVOS REALES	641.011.144	733.507.181	0	0,00%	0	0,00%		0,00%	46.627.150	6,36%	46.627.150	6,36%	0	0,00%	686.880.031
4.05	ACTIVOS FINANCIEROS	0	0	0												
4.07	TRANSFERENCIAS Y DONACIONES	0	0	0		0										
4.08	OTROS GASTOS	0	0	0												
4.10	SERVICIOS DE LA DEUDA	0	0	0		0										
4.11	DISMINUCIÓN DE PASIVOS	0	0	0												
	Total	**641.011.144**	**733.507.181**	**0**	**0,00%**	**0**	**0,00%**	**0**	**0,00%**	**46.627.150**	**6,36%**	**46.627.150**	**6,36%**	**0**	**0,00%**	**686.880.031**

Cifras Estimadas al Cierre del Ejercicio Económico – Financiero año 2015
Fuente: Información suministrada por CORPOELEC

CÓDIGO DEL ENTE: A1291
DENOMINACIÓN DEL ENTE: CORPORACION ELECTRICA NACIONAL S.A.
AÑO: 2015 –
MES: Octubre
CATEGORÍA PRESUPUESTARIA: SISTEMA DE TRANSMISIÓN EN 400 KV ASOCIADO A LAS SUBESTACIONES BUENA VISTA Y EL VENADO

Ejecución Financiera Consolidada Mensual del Proyecto por Partida
(Expresado en Bolívares)

PARTIDAS	DENOMINACIÓN	PRESUPUESTO APROBADO	PRESUPUESTO MODIFICADO	EJECUTADO EN EL MES OCTUBRE						ACUMULADO AL MES DE OCTUBRE						DISPONIBILIDAD PRESUPUESTARIA AL CIERRE DEL MES DE OCTUBRE
				COMPROMISO	%	CAUSADO	%	PAGADO	%	COMPROMISO	%	CAUSADO	%	PAGADO	%	
4.01	GASTOS DE PERSONAL	0	0	0		0										
4.02	MATERIALES, SUMINISTROS Y MERCANCIAS	0	0	0		0										
4.03	SERVICIOS NO PERSONALES	0	0	0		0										
4.04	ACTIVOS REALES	100.000.000	138.915	0	0,00%	0	0,00%		0,00%	0	0,00%	0	0,00%	0	0,00%	138.915
4.05	ACTIVOS FINANCIEROS	0	0	0												
4.07	TRANSFERENCIAS Y DONACIONES	0	0	0		0										
4.08	OTROS GASTOS	0	0	0												
4.10	SERVICIOS DE LA DEUDA	0	0	0		0										
4.11	DISMINUCIÓN DE PASIVOS	0	0	0												
	Total	**100.000.000**	**138.915**	**0**		**0**		**0**		**0**		**0**		**0**		**138.915**

Cifras Estimadas al Cierre del Ejercicio Económico – Financiero año 2015
Fuente: Información suministrada por CORPOELEC

CÓDIGO DEL ENTE: A1291
DENOMINACIÓN DEL ENTE: CORPORACION ELECTRICA NACIONAL S.A.
AÑO: 2015
MES: Octubre
CATEGORÍA PRESUPUESTARIA: CONSTRUCCIÓN DEL DESARROLLO HIDROELÉCTRICO EL CHORRIN

Ejecución Financiera Consolidada Mensual del Proyecto por Partida
(Expresado en Bolívares)

PARTIDAS	DENOMINACIÓN	PRESUPUESTO APROBADO	PRESUPUESTO MODIFICADO	EJECUTADO EN EL MES OCTUBRE						ACUMULADO AL MES DE OCTUBRE						DISPONIBILIDAD PRESUPUESTARIA AL CIERRE DEL MES DE OCTUBRE
				COMPROMISO	%	CAUSADO	%	PAGADO	%	COMPROMISO	%	CAUSADO	%	PAGADO	%	
4.01	GASTOS DE PERSONAL	0	0	0		0										
4.02	MATERIALES, SUMINISTROS Y MERCANCIAS	0	0	0		0										
4.03	SERVICIOS NO PERSONALES	0	0	0		0										
4.04	ACTIVOS REALES	0	5.733.000	0	0,00%	0	0,00%		0,00%	0	0,00%	0	0,00%	0	0,00%	5.733.000
4.05	ACTIVOS FINANCIEROS	0	0	0												
4.07	TRANSFERENCIAS Y DONACIONES	0	0	0		0										
4.08	OTROS GASTOS	0	0	0												
4.10	SERVICIOS DE LA DEUDA	0	0	0		0										
4.11	DISMINUCIÓN DE PASIVOS	0	0	0												
	Total	**0**	**5.733.000**	**0**		**0**		**0**		**0**		**0**		**0**		**5.733.000**

Cifras Estimadas al Cierre del Ejercicio Económico – Financiero año 2015
Fuente: Información suministrada por CORPOELEC

CÓDIGO DEL ENTE: A1291
DENOMINACIÓN DEL ENTE: CORPORACION ELECTRICA NACIONAL S.A.
AÑO: 2015
MES: Octubre
CATEGORÍA PRESUPUESTARIA: CONSTRUCCIÓN DE LA CENTRAL HIDROELÉCTRICA FABRICIO OJEDA (LA VUELTOSA)

Ejecución Financiera Consolidada Mensual del Proyecto por Partida
(Expresado en Bolívares)

PARTIDAS	DENOMINACIÓN	PRESUPUESTO APROBADO	PRESUPUESTO MODIFICADO	EJECUTADO EN EL MES OCTUBRE						ACUMULADO AL MES DE OCTUBRE						DISPONIBILIDAD PRESUPUESTARIA AL CIERRE DEL MES DE OCTUBRE
				COMPROMISO	%	CAUSADO	%	PAGADO	%	COMPROMISO	%	CAUSADO	%	PAGADO	%	
4.01	GASTOS DE PERSONAL	0	0	0		0										
4.02	MATERIALES, SUMINISTROS Y MERCANCIAS	0	0	0		0										
4.03	SERVICIOS NO PERSONALES	0	0	0		0										
4.04	ACTIVOS REALES	0	698.624.129	0	0,00%	0	0,00%		0,00%	9.202.010	1,32%	9.202.010	1,32%	0	0,00%	689.422.119
4.05	ACTIVOS FINANCIEROS	0	0	0												
4.07	TRANSFERENCIAS Y DONACIONES	0	0	0		0										
4.08	OTROS GASTOS	0	0	0												
4.10	SERVICIOS DE LA DEUDA	0	0	0		0										
4.11	DISMINUCIÓN DE PASIVOS	0	0	0												
	Total	**0**	**698.624.129**	**0**	**0,00%**	**0**	**0,00%**	**0**	**0,00%**	**9.202.010**	**1,32%**	**9.202.010**	**1,32%**	**0**	**0,00%**	**689.422.119**

Cifras Estimadas al Cierre del Ejercicio Económico – Financiero año 2015
Fuente: Información suministrada por CORPOELEC

CÓDIGO DEL ENTE: A1291
DENOMINACIÓN DEL ENTE: CORPORACION ELECTRICA NACIONAL S.A.
AÑO: 2015
MES: Octubre
CATEGORÍA PRESUPUESTARIA: CONSTRUCCIÓN PLANTA DE GENERACIÓN TERMOELÉCTRICA DON LUIS ZAMBRANO (EL VIGIA)

Ejecución Financiera Consolidada Mensual del Proyecto por Partida
(Expresado en Bolívares)

PARTIDAS	DENOMINACIÓN	PRESUPUESTO APROBADO	PRESUPUESTO MODIFICADO	EJECUTADO EN EL MES OCTUBRE						ACUMULADO AL MES DE OCTUBRE						DISPONIBILIDAD PRESUPUESTARIA AL CIERRE DEL MES DE OCTUBRE
				COMPROMISO	%	CAUSADO	%	PAGADO	%	COMPROMISO	%	CAUSADO	%	PAGADO	%	
4.01	GASTOS DE PERSONAL	0	0	0		0										
4.02	MATERIALES, SUMINISTROS Y MERCANCIAS	0	0	0		0										
4.03	SERVICIOS NO PERSONALES	0	0	0		0										
4.04	ACTIVOS REALES	1.415.993.389	2.558.243.240	0	0,00%	0	0,00%		0,00%	14.933.941	0,58%	14.933.941	0,58%	0	0,00%	2.543.309.300
4.05	ACTIVOS FINANCIEROS	0	0	0												
4.07	TRANSFERENCIAS Y DONACIONES	0	0	0		0										
4.08	OTROS GASTOS	0	0	0												
4.10	SERVICIOS DE LA DEUDA	0	0	0		0										
4.11	DISMINUCIÓN DE PASIVOS	0	0	0												
	Total	**1.415.993.389**	**2.558.243.240**	**0**	**0,00%**	**0**	**0,00%**	**0**	**0,00%**	**14.933.941**	**0,58%**	**14.933.941**	**0,58%**	**0**	**0,00%**	**2.543.309.300**

Cifras Estimadas al Cierre del Ejercicio Económico – Financiero año 2015
Fuente: Información suministrada por CORPOELEC

CÓDIGO DEL ENTE: A1291
DENOMINACION DEL ENTE: CORPORACION ELECTRICA NACIONAL S.A.
AÑO: 2015
MES: Octubre
CATEGORÍA PRESUPUESTARIA: PROYECTO EXPANDIR INFRAESTRUCTURA DE GENERACION TERMOELÉCTRICA REGION CENTRAL

Ejecución Financiera Consolidada Mensual del Proyecto por Partida
(Expresado en Bolívares)

PARTIDAS	DENOMINACIÓN	PRESUPUESTO APROBADO	PRESUPUESTO MODIFICADO	EJECUTADO EN EL MES OCTUBRE						ACUMULADO AL MES DE OCTUBRE						DISPONIBILIDAD PRESUPUESTARIA AL CIERRE DEL MES DE OCTUBRE
				COMPROMISO	%	CAUSADO	%	PAGADO	%	COMPROMISO	%	CAUSADO	%	PAGADO	%	
4.01	GASTOS DE PERSONAL	160.816.788	0	0		0										
4.02	MATERIALES, SUMINISTROS Y MERCANCIAS	0	0	0		0										
4.03	SERVICIOS NO PERSONALES	0	0	0		0										
4.04	ACTIVOS REALES	3.409.990.153	3.701.259.676	118.218.423	3,19%	118.218.423	3,19%		0,00%	297.208.113	8,03%	297.208.113	8,03%	0	0,00%	3.404.051.563
4.05	ACTIVOS FINANCIEROS	0	0	0												
4.07	TRANSFERENCIAS Y DONACIONES	0	0	0		0										
4.08	OTROS GASTOS	0	0	0												
4.10	SERVICIOS DE LA DEUDA	0	0	0												
4.11	DISMINUCIÓN DE PASIVOS	0	0	0												Err:512
	Total	**3.570.806.941**	**3.701.259.676**	**118.218.423**	**3,19%**	**118.218.423**	**3,19%**	**0**	**0,00%**	**297.208.113**	**8,03%**	**297.208.113**	**8,03%**	**0**	**0,00%**	**3.404.051.563**

Cifras Estimadas al Cierre del Ejercicio Económico – Financiero año 2015
Fuente: Información suministrada por CORPOELEC

CÓDIGO DEL ENTE: A1291
DENOMINACIÓN DEL ENTE: CORPORACION ELECTRICA NACIONAL S.A.
AÑO: 2015
MES: Octubre
CATEGORÍA PRESUPUESTARIA: PROYECTO DE GENERACION DE TERMOELÉCTRICA DE CARÁCTER COMPLEMENTARIO

Ejecución Financiera Consolidada Mensual del Proyecto por Partida
(Expresado en Bolívares)

PARTIDAS	DENOMINACIÓN	PRESUPUESTO APROBADO	PRESUPUESTO MODIFICADO	EJECUTADO EN EL MES OCTUBRE						ACUMULADO AL MES DE OCTUBRE						DISPONIBILIDAD PRESUPUESTARIA AL CIERRE DEL MES DE OCTUBRE
				COMPROMISO	%	CAUSADO	%	PAGADO	%	COMPROMISO	%	CAUSADO	%	PAGADO	%	
4.01	GASTOS DE PERSONAL	210.685.776	0	0		0										
4.02	MATERIALES, SUMINISTROS Y MERCANCIAS	0	0	0		0										
4.03	SERVICIOS NO PERSONALES	0	0	0		0										
4.04	ACTIVOS REALES	262.676.588	711.951.372	0	0,00%	0	0,00%		0,00%	147.657.571	20,74%	147.657.571	20,74%	0	0,00%	564.293.801
4.05	ACTIVOS FINANCIEROS	0	0	0												
4.07	TRANSFERENCIAS Y DONACIONES	0	0	0												
4.08	OTROS GASTOS	0	0	0												
4.10	SERVICIOS DE LA DEUDA	0	0	0		0										
4.11	DISMINUCIÓN DE PASIVOS	0	0	0												
	Total	**473.362.364**	**711.951.372**	**0**	**0,00%**	**0**	**0,00%**	**0**	**0,00%**	**147.657.571**		**147.657.571**	**20,74%**	**0**	**0,00%**	**564.293.801**

Cifras Estimadas al Cierre del Ejercicio Económico – Financiero año 2015
Fuente: Información suministrada por CORPOELEC

CÓDIGO DEL ENTE: A1291
DENOMINACIÓN DEL ENTE: CORPORACION ELECTRICA NACIONAL S.A.
AÑO: 2015
MES: Octubre
CATEGORÍA PRESUPUESTARIA: PROYECTO EXPANDIR Y ADECUAR INFRAESTRUCTURA DE TRANSMISIÓN Y DISTRIBUCIÓN REGIÓN CENTRAL

Ejecución Financiera Consolidada Mensual del Proyecto por Partida
(Expresado en Bolívares)

PARTIDAS	DENOMINACIÓN	PRESUPUESTO APROBADO	PRESUPUESTO MODIFICADO	EJECUTADO EN EL MES OCTUBRE						ACUMULADO AL MES DE OCTUBRE						DISPONIBILIDAD PRESUPUESTARIA AL CIERRE DEL MES DE OCTUBRE
				COMPROMISO	%	CAUSADO	%	PAGADO	%	COMPROMISO	%	CAUSADO	%	PAGADO	%	
4.01	GASTOS DE PERSONAL	0	0	0		0										
4.02	MATERIALES, SUMINISTROS Y MERCANCIAS	0	0	0		0										
4.03	SERVICIOS NO PERSONALES	0	0	0		0										
4.04	ACTIVOS REALES	2.268.661.647	2.126.527.275	0	0,00%	0	0,00%		0,00%	130.507.478	6,14%	130.507.478	6,14%	0	0,00%	1.996.019.797
4.05	ACTIVOS FINANCIEROS	0	0	0												
4.07	TRANSFERENCIAS Y DONACIONES	0	0	0		0										
4.08	OTROS GASTOS	0	0	0												
4.10	SERVICIOS DE LA DEUDA	0	0	0		0										
4.11	DISMINUCIÓN DE PASIVOS	0	0	0												
	Total	**2.268.661.647**	**2.126.527.275**	**0**	**0,00%**	**0**	**0,00%**	**0**		**130.507.478**		**130.507.478**		**0**	**0,00%**	**1.996.019.797**

Cifras Estimadas al Cierre del Ejercicio Económico – Financiero año 2015
Fuente: Información suministrada por CORPOELEC

CÓDIGO DEL ENTE: A1291
DENOMINACIÓN DEL ENTE: CORPORACION ELECTRICA NACIONAL S.A.
AÑO: 2015
MES: Octubre
CATEGORÍA PRESUPUESTARIA: PROYECTO EXPANDIR Y ADECUAR INFRAESTRUCTURA DE TRANSMISIÓN Y DISTRIBUCIÓN REGIÓN OCCIDENTAL

Ejecución Financiera Consolidada Mensual del Proyecto por Partida
(Expresado en Bolívares)

PARTIDAS	DENOMINACIÓN	PRESUPUESTO APROBADO	PRESUPUESTO MODIFICADO	EJECUTADO EN EL MES OCTUBRE						ACUMULADO AL MES DE OCTUBRE						DISPONIBILIDAD PRESUPUESTARIA AL CIERRE DEL MES DE OCTUBRE
				COMPROMISO	%	CAUSADO	%	PAGADO	%	COMPROMISO	%	CAUSADO	%	PAGADO	%	
4.01	GASTOS DE PERSONAL	0	0	0		0										
4.02	MATERIALES, SUMINISTROS Y MERCANCIAS	0	0	0		0										
4.03	SERVICIOS NO PERSONALES	0	0	0		0										
4.04	ACTIVOS REALES	2.629.340.350	1.592.461.109	11.556.688	0,73%	11.556.688	0,73%	0	0,00%	155.621.916	9,77%	155.621.916	9,77%	0	0,00%	1.436.839.193
4.05	ACTIVOS FINANCIEROS	0	0	0												
4.07	TRANSFERENCIAS Y DONACIONES	0	0	0		0										
4.08	OTROS GASTOS	0	0	0												
4.10	SERVICIOS DE LA DEUDA	0	0	0		0										
4.11	DISMINUCIÓN DE PASIVOS	0	0	0												
	Total	**2.629.340.350**	**1.592.461.109**	**11.556.688**	**0,73%**	**11.556.688**	**0,73%**	**0**	**0,00%**	**155.621.916**	**9,77%**	**155.621.916**	**9,77%**	**0**	**0,00%**	**1.436.839.193**

Cifras Estimadas al Cierre del Ejercicio Económico – Financiero año 2015
Fuente: Información suministrada por CORPOELEC

CÓDIGO DEL ENTE: A1291
DENOMINACIÓN DEL ENTE: CORPORACION ELECTRICA NACIONAL S.A.
AÑO: 2015
MES: Octubre
CATEGORÍA PRESUPUESTARIA: PROYECTO EXPANDIR Y ADECUAR INFRAESTRUCTURA DE TRANSMISIÓN Y DISTRIBUCIÓN REGIÓN SUR-OCCIDENTAL

Ejecución Financiera Consolidada Mensual del Proyecto por Partida
(Expresado en Bolívares)

PARTIDAS	DENOMINACIÓN	PRESUPUESTO APROBADO	PRESUPUESTO MODIFICADO	EJECUTADO EN EL MES OCTUBRE						ACUMULADO AL MES DE OCTUBRE						DISPONIBILIDAD PRESUPUESTARIA AL CIERRE DEL MES DE OCTUBRE
				COMPROMISO	%	CAUSADO	%	PAGADO	%	COMPROMISO	%	CAUSADO	%	PAGADO	%	
4.01	GASTOS DE PERSONAL	0	0	0		0										
4.02	MATERIALES, SUMINISTROS Y MERCANCIAS	0	0	0												
4.03	SERVICIOS NO PERSONALES	0	0	0		0										
4.04	ACTIVOS REALES	0	295.090.670	8.829.585	2,99%	8.829.585	2,99%		0,00%	15.288.352	5,18%	15.288.352	5,18%	0	0,00%	279.802.318
4.05	ACTIVOS FINANCIEROS	0	0	0												
4.07	TRANSFERENCIAS Y DONACIONES	0	0	0		0										
4.08	OTROS GASTOS	0	0	0												
4.10	SERVICIOS DE LA DEUDA	0	0	0		0										
4.11	DISMINUCIÓN DE PASIVOS	0	0	0												
	Total	**0**	**295.090.670**	**8.829.585**	**2,99%**	**8.829.585**	**2,99%**	**0**	**0,00%**	**15.288.352**	**5,18%**	**15.288.352**	**5,18%**	**0**	**0,00%**	**279.802.318**

Cifras Estimadas al Cierre del Ejercicio Económico – Financiero año 2015
Fuente: Información suministrada por CORPOELEC

CÓDIGO DEL ENTE: A1291
DENOMINACIÓN DEL ENTE: CORPORACION ELECTRICA NACIONAL S.A.
AÑO: 2015
MES: Octubre
CATEGORÍA PRESUPUESTARIA: PROYECTO EXPANDIR Y ADECUAR INFRAESTRUCTURA DE TRANSMISIÓN Y DISTRIBUCIÓN REGIÓN ORIENTAL

Ejecución Financiera Consolidada Mensual del Proyecto por Partida
(Expresado en Bolívares)

PARTIDAS	DENOMINACIÓN	PRESUPUESTO APROBADO	PRESUPUESTO MODIFICADO	EJECUTADO EN EL MES OCTUBRE						ACUMULADO AL MES DE OCTUBRE						DISPONIBILIDAD PRESUPUESTARIA AL CIERRE DEL MES DE OCTUBRE
				COMPROMISO	%	CAUSADO	%	PAGADO	%	COMPROMISO	%	CAUSADO	%	PAGADO	%	
4.01	GASTOS DE PERSONAL	0	0	0		0										
4.02	MATERIALES, SUMINISTROS Y MERCANCIAS	0	0	0		0										
4.03	SERVICIOS NO PERSONALES	0	0	0		0										
4.04	ACTIVOS REALES	2.261.442.731	3.541.222.763	64.568.333	1,82%	64.568.333	1,82%		0,00%	181.531.128	5,13%	181.531.128	5,13%	0	0,00%	3.359.691.635
4.05	ACTIVOS FINANCIEROS	0	0	0												
4.07	TRANSFERENCIAS Y DONACIONES	0	0	0		0										
4.08	OTROS GASTOS	0	0	0												
4.10	SERVICIOS DE LA DEUDA	0	0	0		0										
4.11	DISMINUCIÓN DE PASIVOS	0	0	0												
	Total	**2.261.442.731**	**3.541.222.763**	**64.568.333**	**1,82%**	**64.568.333**	**1,82%**	**0**	**0,00%**	**181.531.128**	**5,13%**	**181.531.128**	**5,13%**	**0**	**0,00%**	**3.359.691.635**

Cifras Estimadas al Cierre del Ejercicio Económico – Financiero año 2015
Fuente: Información suministrada por CORPOELEC

CÓDIGO DEL ENTE: A1291
DENOMINACIÓN DEL ENTE: CORPORACION ELECTRICA NACIONAL S.A.
AÑO: 2015
MES: Octubre
CATEGORÍA PRESUPUESTARIA: PROYECTO AMPLIACIÓN Y ADECUACIÓN DE LAS EDIFICACIONES ADMINISTRATIVAS DE CORPOELEC 2014 – 2017

Ejecución Financiera Consolidada Mensual del Proyecto por Partida
(Expresado en Bolívares)

PARTIDAS	DENOMINACIÓN	PRESUPUESTO APROBADO	PRESUPUESTO MODIFICADO	EJECUTADO EN EL MES OCTUBRE						ACUMULADO AL MES DE OCTUBRE						DISPONIBILIDAD PRESUPUESTARIA AL CIERRE DEL MES DE OCTUBRE
				COMPROMISO	%	CAUSADO	%	PAGADO	%	COMPROMISO	%	CAUSADO	%	PAGADO	%	
4.01	GASTOS DE PERSONAL	0	0	0		0										
4.02	MATERIALES, SUMINISTROS Y MERCANCIAS	0	0	0		0										
4.03	SERVICIOS NO PERSONALES	0	0	0		0										
4.04	ACTIVOS REALES	185.040.000	185.040.000	0	0,00%	0	0,00%		0,00%	0	0,00%	0	0,00%	0	0,00%	185.040.000
4.05	ACTIVOS FINANCIEROS	0	0	0												
4.07	TRANSFERENCIAS Y DONACIONES	0	0	0		0										
4.08	OTROS GASTOS	0	0	0												
4.10	SERVICIOS DE LA DEUDA	0	0	0		0										
4.11	DISMINUCIÓN DE PASIVOS	0	0	0												
	Total	**185.040.000**	**185.040.000**	**0**	**0,00%**	**0**	**0,00%**	**0**	**0,00%**	**0**	**0,00%**	**0**	**0,00%**	**0**	**0,00%**	**185.040.000**

Cifras Estimadas al Cierre del Ejercicio Económico – Financiero año 2015
Fuente: Información suministrada por CORPOELEC

CÓDIGO DEL ENTE: A1291
DENOMINACIÓN DEL ENTE: CORPORACION ELECTRICA NACIONAL S.A.
AÑO: 2015
MES: Octubre
CATEGORÍA PRESUPUESTARIA: CONSOLIDACION DE LOS SISTEMAS DE TRANSMISION EN LAS REGIONES OCCIDENTAL Y ORIENTAL Y MEJORAS EN LAS REDES DE DISTRIBUCION A NIVEL NACIONAL

Ejecución Financiera Consolidada Mensual del Proyecto por Partida
(Expresado en Bolívares)

PARTIDAS	DENOMINACIÓN	PRESUPUESTO APROBADO	PRESUPUESTO MODIFICADO	EJECUTADO EN EL MES OCTUBRE						ACUMULADO AL MES DE OCTUBRE						DISPONIBILIDAD PRESUPUESTARIA AL CIERRE DEL MES DE OCTUBRE
				COMPROMISO	%	CAUSADO	%	PAGADO	%	COMPROMISO	%	CAUSADO	%	PAGADO	%	
4.01	GASTOS DE PERSONAL	0	0	0		0										
4.02	MATERIALES, SUMINISTROS Y MERCANCIAS	0	0	0		0										
4.03	SERVICIOS NO PERSONALES	0	0	0		0										
4.04	ACTIVOS REALES	1.260.819.041	2.415.882.805	16.163.252	0,67%	16.163.252	0,67%		0,00%	460.295.900	19,05%	460.295.900	19,05%	0	0,00%	1.955.586.906
4.05	ACTIVOS FINANCIEROS	0	0	0												
4.07	TRANSFERENCIAS Y DONACIONES	0	0	0		0										
4.08	OTROS GASTOS	0	0	0												
4.10	SERVICIOS DE LA DEUDA	0	0	0		0										
4.11	DISMINUCIÓN DE PASIVOS	0	0	0												
	Total	**1.260.819.041**	**2.415.882.805**	**16.163.252**	**0,67%**	**16.163.252**	**0,67%**	**0**	**0,00%**	**460.295.900**	**19,05%**	**460.295.900**	**19,05%**	**0**	**0,00%**	**1.955.586.906**

Cifras Estimadas al Cierre del Ejercicio Económico – Financiero año 2015
Fuente: Información suministrada por CORPOELEC

CÓDIGO DEL ENTE: A1291
DENOMINACIÓN DEL ENTE: CORPORACION ELECTRICA NACIONAL S.A.
AÑO: 2015
MES: Octubre
CATEGORÍA PRESUPUESTARIA: OBRAS NUEVAS TERMOZULIA II

Ejecución Financiera Consolidada Mensual del Proyecto por Partida
(Expresado en Bolívares)

PARTIDAS	DENOMINACIÓN	PRESUPUESTO APROBADO	PRESUPUESTO MODIFICADO	EJECUTADO EN EL MES OCTUBRE						ACUMULADO AL MES DE OCTUBRE						DISPONIBILIDAD PRESUPUESTARIA AL CIERRE DEL MES DE OCTUBRE
				COMPROMISO	%	CAUSADO	%	PAGADO	%	COMPROMISO	%	CAUSADO	%	PAGADO	%	
4.01	GASTOS DE PERSONAL	0	0	0		0										
4.02	MATERIALES, SUMINISTROS Y MERCANCIAS	0	0	0		0										
4.03	SERVICIOS NO PERSONALES	0	0	0		0										
4.04	ACTIVOS REALES	1.587.635.417	134.032.500	0	0,00%	0	0,00%		0,00%	0	0,00%	0	0,00%	0	0,00%	134.032.500
4.05	ACTIVOS FINANCIEROS	0	0	0												
4.07	TRANSFERENCIAS Y DONACIONES	0	0	0		0										
4.08	OTROS GASTOS	0	0	0												
4.10	SERVICIOS DE LA DEUDA	0	0	0		0										
4.11	DISMINUCIÓN DE PASIVOS	0	0	0												
	Total	**1.587.635.417**	**134.032.500**	**0**	**0,00%**	**0**	**0,00%**	**0**	**0,00%**	**0**	**0,00%**	**0**	**0,00%**	**0**	**0,00%**	**134.032.500**

Cifras Estimadas al Cierre del Ejercicio Económico – Financiero año 2015
Fuente: Información suministrada por CORPOELEC

CÓDIGO DEL ENTE: A1291
DENOMINACIÓN DEL ENTE: CORPORACION ELECTRICA NACIONAL S.A.
AÑO: 2015
MES: Octubre
CATEGORÍA PRESUPUESTARIA: EXPANSION DE LOS VALLES DEL TUY

Ejecución Financiera Consolidada Mensual del Proyecto por Partida
(Expresado en Bolívares)

PARTIDAS	DENOMINACIÓN	PRESUPUESTO APROBADO	PRESUPUESTO MODIFICADO	EJECUTADO EN EL MES OCTUBRE						ACUMULADO AL MES DE OCTUBRE						DISPONIBILIDAD PRESUPUESTARIA AL CIERRE DEL MES DE OCTUBRE
				COMPROMISO	%	CAUSADO	%	PAGADO	%	COMPROMISO	%	CAUSADO	%	PAGADO	%	
4.01	GASTOS DE PERSONAL	0	0	0		0										
4.02	MATERIALES, SUMINISTROS Y MERCANCIAS	0	0	0		0										
4.03	SERVICIOS NO PERSONALES	0	0	0		0										
4.04	ACTIVOS REALES	343.196.571	343.196.571	0	0,00%	0	0,00%		0,00%	0	0,00%	0	0,00%	0	0,00%	343.196.571
4.05	ACTIVOS FINANCIEROS	0	0	0												
4.07	TRANSFERENCIAS Y DONACIONES	0	0	0		0										
4.08	OTROS GASTOS	0	0	0												
4.10	SERVICIOS DE LA DEUDA	0	0	0		0										
4.11	DISMINUCIÓN DE PASIVOS	0	0	0												
	Total	**343.196.571**	**343.196.571**	**0**	**0,00%**	**0**	**0,00%**	**0**	**0,00%**	**0**	**0,00%**	**0**	**0,00%**	**0**	**0,00%**	**343.196.571**

Cifras Estimadas al Cierre del Ejercicio Económico – Financiero año 2015
Fuente: Información suministrada por CORPOELEC

CÓDIGO DEL ENTE: A1291
DENOMINACIÓN DEL ENTE: CORPORACION ELECTRICA NACIONAL S.A.
AÑO: 2015
MES: Octubre
CATEGORÍA PRESUPUESTARIA: SUMINISTRO E INSTALACION DE CABLE SUBLACUSTRE A 400KV EN EL LAGO DE MARACAIBO

Ejecución Financiera Consolidada Mensual del Proyecto por Partida
(Expresado en Bolivares)

PARTIDAS	DENOMINACIÓN	PRESUPUESTO APROBADO	PRESUPUESTO MODIFICADO	EJECUTADO EN EL MES OCTUBRE						ACUMULADO AL MES DE OCTUBRE						DISPONIBILIDAD PRESUPUESTARIA AL CIERRE DEL MES DE OCTUBRE
				COMPROMISO	%	CAUSADO	%	PAGADO	%	COMPROMISO	%	CAUSADO	%	PAGADO	%	
4.01	GASTOS DE PERSONAL	0	0	0		0										
4.02	MATERIALES, SUMINISTROS Y MERCANCIAS	0	0	0		0										
4.03	SERVICIOS NO PERSONALES	0	0	0		0										
4.04	ACTIVOS REALES	923.977.460	438.327.873	0	0,00%	0	0,00%		0,00%	0	0,00%	0	0,00%	0	0,00%	438.327.873
4.05	ACTIVOS FINANCIEROS	0	0	0												
4.07	TRANSFERENCIAS Y DONACIONES	0	0	0		0										
4.08	OTROS GASTOS	0	0	0												
4.10	SERVICIOS DE LA DEUDA	0	0	0		0										
4.11	DISMINUCIÓN DE PASIVOS	0	0	0												
	Total	**923.977.460**	**438.327.873**	**0**	**0,00%**	**0**	**0,00%**	**0**	**0,00%**	**0**	**0,00%**	**0**	**0,00%**	**0**	**0,00%**	**438.327.873**

Cifras Estimadas al Cierre del Ejercicio Económico – Financiero año 2015
Fuente: Información suministrada por CORPOELEC

CÓDIGO DEL ENTE: A1291
DENOMINACIÓN DEL ENTE: CORPORACION ELECTRICA NACIONAL S.A.
AÑO: 2015
MES: Octubre
CATEGORÍA PRESUPUESTARIA: SISTEMA DE TRANSMISIÓN ANGOSTURA 400/115 KV

Ejecución Financiera Consolidada Mensual del Proyecto por Partida
(Expresado en Bolívares)

PARTIDAS	DENOMINACIÓN	PRESUPUESTO APROBADO	PRESUPUESTO MODIFICADO	EJECUTADO EN EL MES OCTUBRE						ACUMULADO AL MES DE OCTUBRE						DISPONIBILIDAD PRESUPUESTARIA AL CIERRE DEL MES DE OCTUBRE
				COMPROMISO	%	CAUSADO	%	PAGADO	%	COMPROMISO	%	CAUSADO	%	PAGADO	%	
4.01	GASTOS DE PERSONAL	0	0	0		0										
4.02	MATERIALES, SUMINISTROS Y MERCANCIAS	0	0	0		0										
4.03	SERVICIOS NO PERSONALES	0	0	0		0										
4.04	ACTIVOS REALES	1.211.585.322	1.167.487.186	0	0,00%	0	0,00%		0,00%	923.414.673	79,09%	923.414.673	79,09%	0	0,00%	244.072.513
4.05	ACTIVOS FINANCIEROS	0	0	0												
4.07	TRANSFERENCIAS Y DONACIONES	0	0	0		0										
4.08	OTROS GASTOS	0	0	0												
4.10	SERVICIOS DE LA DEUDA	0	0	0		0										
4.11	DISMINUCIÓN DE PASIVOS	0	0	0												
	Total	**1.211.585.322**	**1.167.487.186**	**0**	**0,00%**	**0**	**0,00%**	**0**	**0,00%**	**923.414.673**	**79,09%**	**923.414.673**	**79,09%**	**0**	**0,00%**	**244.072.513**

Cifras Estimadas al Cierre del Ejercicio Económico – Financiero año 2015
Fuente: Información suministrada por CORPOELEC

CÓDIGO DEL ENTE: A1291
DENOMINACIÓN DEL ENTE: CORPORACION ELECTRICA NACIONAL S.A.
AÑO: 2015
MES: Octubre
CATEGORÍA PRESUPUESTARIA: ESTUDIOS DE PREINVERSIÓN PARA EL SECTOR ELÉCTRICO NACIONAL

Ejecución Financiera Consolidada Mensual del Proyecto por Partida
(Expresado en Bolívares)

PARTIDAS	DENOMINACIÓN	PRESUPUESTO APROBADO	PRESUPUESTO MODIFICADO	EJECUTADO EN EL MES OCTUBRE						ACUMULADO AL MES DE OCTUBRE						DISPONIBILIDAD PRESUPUESTARIA AL CIERRE DEL MES DE OCTUBRE
				COMPROMISO	%	CAUSADO	%	PAGADO	%	COMPROMISO	%	CAUSADO	%	PAGADO	%	
4.01	GASTOS DE PERSONAL	0	0	0		0										
4.02	MATERIALES, SUMINISTROS Y MERCANCIAS	0	0	0		0										
4.03	SERVICIOS NO PERSONALES	0	0	0		0										
4.04	ACTIVOS REALES	50.000.000	0	0		0										
4.05	ACTIVOS FINANCIEROS	0	0	0												
4.07	TRANSFERENCIAS Y DONACIONES	0	0	0		0										
4.08	OTROS GASTOS	0	0	0												
4.10	SERVICIOS DE LA DEUDA	0	0	0		0										
4.11	DISMINUCIÓN DE PASIVOS	0	0	0												
	Total	**50.000.000**	**0**	**0**	**0**	**0**	**0**	**0**	**0**	**0**	**0**	**0**	**0**	**0**	**0**	**0**

Cifras Estimadas al Cierre del Ejercicio Económico – Financiero año 2015
Fuente: Información suministrada por CORPOELEC

CÓDIGO DEL ENTE: A1291
DENOMINACIÓN DEL ENTE: CORPORACION ELECTRICA NACIONAL S.A.

AÑO: 2015
MES: Octubre
CATEGORÍA PRESUPUESTARIA: ACCIÓN CENTRALIZADA

Ejecución Financiera Consolidada Mensual del Proyecto por Partida
(Expresado en Bolívares)

PARTIDAS	DENOMINACIÓN	PRESUPUESTO APROBADO	PRESUPUESTO MODIFICADO	EJECUTADO EN EL MES OCTUBRE						ACUMULADO AL MES DE OCTUBRE						DISPONIBILIDAD PRESUPUESTARIA AL CIERRE DEL MES DE OCTUBRE
				COMPROMISO	%	CAUSADO	%	PAGADO	%	COMPROMISO	%	CAUSADO	%	PAGADO	%	
4.01	GASTOS DE PERSONAL	17.862.623.196	13.057.620.987	1.064.483.518	8,15%	1.064.483.518	8,15%	991.140.604	7,59%	7.848.604.254	60,11%	7.848.604.254	60,11%	7.307.835.421	55,97%	5.209.016.733
4.02	MATERIALES, SUMINISTROS Y MERCANCIAS	1.280.315.319	1.524.222.314	3.593.500	0,24%	3.593.500	0,24%	3.593.500	0,24%	182.091.317	11,95%	182.091.317	11,95%	125.191.804	8,21%	1.342.130.997
4.03	SERVICIOS NO PERSONALES	8.072.774.017	6.237.980.677	342.587.033	5,49%	342.587.033	5,49%	342.587.033	5,49%	5.651.379.515	90,60%	5.651.379.515	90,60%	3.948.453.452	63,30%	586.601.162
4.04	ACTIVOS REALES	2.450.421.652	4.468.484.791	65.114.280	1,46%	65.114.280	1,46%	0	0,00%	341.077.922	7,63%	341.077.922	7,63%	0	0,00%	4.127.406.870
4.05	ACTIVOS FINANCIEROS	2.458.103.098	7.842.214.932	0	0,00%	0	0,00%	0	0,00%	7.842.214.932	100,00%	7.842.214.932	100,00%	0	0,00%	0
4.07	TRANSFERENCIAS Y DONACIONES	1.459.899.349	5.057.801.956	503.599.826	9,96%	503.599.826	9,96%	0	0,00%	3.862.054.914	76,36%	3.862.054.914	76,36%	1.254.773	0,02%	1.195.747.042
4.08	OTROS GASTOS	3.324.566.815	4.813.498.851	269.133.364	5,59%	269.133.364	5,59%	0	0,00%	3.245.269.174	67,42%	3.245.269.174	67,42%	114.924	0,00%	1.568.229.677
4.10	SERVICIOS DE LA DEUDA	0	357.485.671	31.130.236	0,00%	31.130.236	0,00%	0	0,00%	294.031.584	0,00%	294.031.584	0,00%	0	0,00%	63.454.087
4.11	DISMINUCIÓN DE PASIVOS	1.706.413.524	270.024.579	0	0,00%	0	0,00%	0	0,00%	0	0,00%	0	0,00%	0	0,00%	270.024.579
4.12	DISMINUCION DE PATRIMONIO	0	0	0		0										
	Total	**38.615.116.969**	**43.629.334.759**	**2.279.641.757**	**5,23%**	**2.279.641.757**	**5,23%**	**1.337.321.136**	**3,07%**	**29.266.723.613**	**67,08%**	**29.266.723.613**	**67,08%**	**11.382.850.374**	**26,09%**	**14.362.611.146**

Cifras Estimadas al Cierre del Ejercicio Económico – Financiero año 2015
Fuente: Información suministrada por CORPOELEC

CÓDIGO DEL ENTE: A1291
DENOMINACIÓN DEL ENTE: CORPORACION ELECTRICA NACIONAL S.A.
AÑO: 2015
MES: Octubre
CATEGORÍA PRESUPUESTARIA: DIRECCION Y COORDINACION DE LOS GASTOS DE LOS TRABAJADORES

Ejecución Financiera Consolidada Mensual del Proyecto por Partida
(Expresado en Bolívares)

PARTIDAS	DENOMINACIÓN	PRESUPUESTO APROBADO	PRESUPUESTO MODIFICADO	EJECUTADO EN EL MES OCTUBRE						ACUMULADO AL MES DE OCTUBRE						DISPONIBILIDAD PRESUPUESTARIA AL CIERRE DEL MES DE OCTUBRE
				COMPROMISO	%	CAUSADO	%	PAGADO	%	COMPROMISO	%	CAUSADO	%	PAGADO	%	
4.01	GASTOS DE PERSONAL	17.862.623.196	13.057.620.987	1.064.483.518	8,15%	1.064.483.518	8,15%	991.140.604	7,59%	7.848.604.254	60,11%	7.848.604.254	60,11%	7.307.835.421	55,97%	5.209.016.733
4.02	MATERIALES, SUMINISTROS Y MERCANCIAS	0	0	0		0										
4.03	SERVICIOS NO PERSONALES	0	0	0		0										
4.04	ACTIVOS REALES	0	0	0		0										
4.05	ACTIVOS FINANCIEROS	0	0	0												
4.07	TRANSFERENCIAS Y DONACIONES	0	0	0												
4.08	OTROS GASTOS	0	0	0												
4.10	SERVICIOS DE LA DEUDA	0	0	0		0										
4.11	DISMINUCIÓN DE PASIVOS	0	0	0												
	Total	**17.862.623.196**	**13.057.620.987**	**1.064.483.518**	**8,15%**	**1.064.483.518**	**8,15%**	**991.140.604**	**7,59%**	**7.848.604.254**	**60,11%**	**7.848.604.254**	**60,11%**	**7.307.835.421**	**55,97%**	**5.209.016.733**

Cifras Estimadas al Cierre del Ejercicio Económico – Financiero año 2015
Fuente: Información suministrada por CORPOELEC

CÓDIGO DEL ENTE: A1291
DENOMINACIÓN DEL ENTE: CORPORACION ELECTRICA NACIONAL S.A.
AÑO: 2015
MES: Octubre
CATEGORÍA PRESUPUESTARIA: GESTIÓN ADMINISTRATIVA

Ejecución Financiera Consolidada Mensual del Proyecto por Partida
(Expresado en Bolívares)

PARTIDAS	DENOMINACIÓN	PRESUPUESTO APROBADO	PRESUPUESTO MODIFICADO	EJECUTADO EN EL MES OCTUBRE						ACUMULADO AL MES DE OCTUBRE						DISPONIBILIDAD PRESUPUESTARIA AL CIERRE DEL MES DE OCTUBRE
				COMPROMISO	%	CAUSADO	%	PAGADO	%	COMPROMISO	%	CAUSADO	%	PAGADO	%	
4.01	GASTOS DE PERSONAL	0	0	0		0				0		0		0		0
4.02	MATERIALES, SUMINISTROS Y MERCANCIAS	1.280.315.319	1.524.222.314	3.593.500	0,24%	3.593.500	0,24%	3.593.500	0,24%	182.091.317	11,95%	182.091.317	11,95%	125.191.804	8,21%	1.342.130.997
4.03	SERVICIOS NO PERSONALES	8.072.774.017	6.237.980.677	342.587.033	5,49%	342.587.033	5,49%	342.587.033	5,49%	5.651.379.515	90,60%	5.651.379.515	90,60%	3.948.453.452	63,30%	586.601.162
4.04	ACTIVOS REALES	2.450.421.652	4.468.484.791	65.114.280	1,46%	65.114.280	1,46%	0	0,00%	341.077.922	7,63%	341.077.922	7,63%	0	0,00%	4.127.406.870
4.05	ACTIVOS FINANCIEROS	2.458.103.098	7.842.214.932	0	0,00%	0	0,00%		0,00%	7.842.214.932	100,00%	7.842.214.932	100,00%	0	0,00%	0
4.07	TRANSFERENCIAS Y DONACIONES	21.887.317	21.887.317	76.723	0,35%	76.723	0,35%	0	0,00%	18.845.864	86,10%	18.845.864	86,10%	1.254.773	5,73%	3.041.453
4.08	OTROS GASTOS	3.324.566.815	4.813.498.851	269.133.364	5,59%	269.133.364	5,59%	0	0,00%	3.245.269.174	67,42%	3.245.269.174	67,42%	114.924	0,00%	1.568.229.677
4.10	SERVICIOS DE LA DEUDA	0	357.485.671	31.130.236	0,00%	31.130.236	0,00%		0,00%	294.031.584	82,25%	294.031.584	82,25%	0	0,00%	63.454.087
4.11	DISMINUCIÓN DE PASIVOS	1.706.413.524	270.024.579	0	0,00%		0,00%		0,00%	0	0,00%	0	0,00%	0	0,00%	270.024.579
4.12	DISMINUCION DE PATRIMONIO	0	0	0												
	Total	**19.314.481.741**	**25.535.799.134**	**711.635.136**	**2,79%**	**711.635.136**	**2,79%**	**346.180.533**	**1,36%**	**17.574.910.309**	**68,82%**	**17.574.910.309**	**68,82%**	**4.075.014.953**	**15,96%**	**7.960.888.825**

Cifras Estimadas al Cierre del Ejercicio Económico – Financiero año 2015
Fuente: Información suministrada por CORPOELEC

CÓDIGO DEL ENTE: A1291
DENOMINACIÓN DEL ENTE: CORPORACION ELECTRICA NACIONAL S.A.
AÑO: 2015
MES: Octubre
CATEGORÍA PRESUPUESTARIA: PREVISION y PROTECCION SOCIAL

Ejecución Financiera Consolidada Mensual del Proyecto por Partida
(Expresado en Bolívares)

PARTIDAS	DENOMINACIÓN	PRESUPUESTO APROBADO	PRESUPUESTO MODIFICADO	EJECUTADO EN EL MES OCTUBRE						ACUMULADO AL MES DE OCTUBRE						DISPONIBILIDAD PRESUPUESTARIA AL CIERRE DEL MES DE OCTUBRE
				COMPROMISO	%	CAUSADO	%	PAGADO	%	COMPROMISO	%	CAUSADO	%	PAGADO	%	
4.01	GASTOS DE PERSONAL	0	0	0		0										
4.02	MATERIALES, SUMINISTROS Y MERCANCIAS	0	0	0		0										
4.03	SERVICIOS NO PERSONALES	0	0	0		0										
4.04	ACTIVOS REALES	0	0	0		0										
4.05	ACTIVOS FINANCIEROS	0	0	0												
4.07	TRANSFERENCIAS Y DONACIONES	1.438.012.032	5.035.914.639	503.523.103	10,00%	503.523.103	10,00%		0,00%	3.843.209.050	76,32%	3.843.209.050	76,32%	0	0,00%	1.192.705.589
4.08	OTROS GASTOS	0	0	0		0										
4.10	SERVICIOS DE LA DEUDA	0	0	0		0										
4.11	DISMINUCIÓN DE PASIVOS	0	0	0												
	Total	**1.438.012.032**	**5.035.914.639**	**503.523.103**	**10,00%**	**503.523.103**	**10,00%**	**0**	**0,00%**	**3.843.209.050**	**76,32%**	**3.843.209.050**	**76,32%**	**0**	**0,00%**	**1.192.705.589**

Cifras Estimadas al Cierre del Ejercicio Económico – Financiero año 2015
Fuente: Información suministrada por CORPOELEC

CÓDIGO DEL ENTE: A1291
DENOMINACIÓN DEL ENTE: CORPORACION ELECTRICA NACIONAL S.A.
AÑO: 2015
MES: Noviembre
CATEGORÍA PRESUPUESTARIA: CONSOLIDADO MENSUAL DEL ENTE PROYECTO Y ACCIÓN CENTRALIZADA

Ejecución Financiera Consolidada Mensual del Proyecto por Partida
(Expresado en Bolívares)

PARTIDAS	DENOMINACIÓN	PRESUPUESTO APROBADO	PRESUPUESTO MODIFICADO	EJECUTADO EN EL MES NOVIEMBRE						ACUMULADO AL MES DE NOVIEMBRE						DISPONIBILIDAD PRESUPUESTARIA AL CIERRE DEL MES DE NOVIEMBRE
				COMPROMISO	%	CAUSADO	%	PAGADO	%	COMPROMISO	%	CAUSADO	%	PAGADO	%	
4.01	GASTOS DE PERSONAL	39.322.766.792	41.767.827.650	5.419.537.846	12,98%	5.419.537.846	12,98%	5.046.131.689	12,08%	37.278.192.325	89,25%	37.278.192.325	89,25%	34.709.724.874	83,10%	4.489.635.325
4.02	MATERIALES, SUMINISTROS Y MERCANCIAS	8.854.298.692	4.910.039.953	101.196.378	2,06%	101.196.378	2,06%	10.034.817	0,20%	1.935.129.282	39,41%	1.935.129.282	39,41%	234.212.083	4,77%	2.974.910.671
4.03	SERVICIOS NO PERSONALES	15.969.468.495	15.103.388.753	1.417.150.487	9,38%	1.417.150.487	9,38%	769.692.124	5,10%	9.450.810.400	62,57%	9.450.810.400	62,57%	6.006.703.531	39,77%	5.652.578.352
4.04	ACTIVOS REALES	47.001.452.280	46.614.535.095	2.454.180.511	5,26%	2.454.180.511	5,26%	0	0,00%	8.556.346.744	18,36%	8.556.346.744	18,36%	89.383	0,00%	38.058.188.351
4.05	ACTIVOS FINANCIEROS	2.458.103.098	8.324.503.251	482.288.319	5,79%	482.288.319	5,79%	0	0,00%	8.324.503.251	100,00%	8.324.503.251	100,00%	0	0,00%	0
4.07	TRANSFERENCIAS Y DONACIONES	1.459.899.349	5.075.687.907	513.952.362	10,13%	513.952.362	10,13%	0	0,00%	4.376.007.276	86,22%	4.376.007.276	86,22%	1.254.773	0,02%	699.680.631
4.08	OTROS GASTOS	5.971.713.805	5.614.228.134	157.872.382	2,81%	157.872.382	2,81%	0	0,00%	3.409.970.865	60,74%	3.409.970.865	60,74%	771.083	0,01%	2.204.257.269
4.10	SERVICIOS DE LA DEUDA	0	357.485.671	29.196.486	8,17%	29.196.486	8,17%	0	0,00%	323.228.070	90,42%	323.228.070	90,42%	0	0,00%	34.257.601
4.11	DISMINUCIÓN DE PASIVOS	1.706.413.524	270.024.579	0	0,00%	0	0,00%	0	0,00%	0	0,00%	0	0,00%	0	0,00%	270.024.579
4.12	DISMINUCION DE PATRIMONIO															
	Total	**122.744.116.035**	**128.037.720.993**	**10.575.374.771**	**8,26%**	**10.575.374.771**	**8,26%**	**5.825.858.630**	**4,55%**	**73.654.188.214**	**57,53%**	**73.654.188.214**	**57,53%**	**40.952.755.726**	**31,98%**	**54.383.532.779**

Cifras Estimadas al Cierre del Ejercicio Económico – Financiero año 2015
Fuente: Información suministrada por CORPOELEC

CÓDIGO DEL ENTE: A1291
DENOMINACIÓN DEL ENTE: CORPORACION ELECTRICA NACIONAL S.A.
AÑO: 2015
MES: Noviembre
CATEGORÍA PRESUPUESTARIA: PROYECTOS

Ejecución Financiera Consolidada Mensual del Proyecto por Partida
(Expresado en Bolívares)

PARTIDAS	DENOMINACIÓN	PRESUPUESTO APROBADO	PRESUPUESTO MODIFICADO	EJECUTADO EN EL MES NOVIEMBRE						ACUMULADO AL MES DE NOVIEMBRE						DISPONIBILIDAD PRESUPUESTARIA AL CIERRE DEL MES DE NOVIEMBRE
				COMPROMISO	%	CAUSADO	%	PAGADO	%	COMPROMISO	%	CAUSADO	%	PAGADO	%	
4.01	GASTOS DE PERSONAL	21.460.143.596	28.710.206.663	4.232.592.040	14,74%	4.232.592.040	14,74%	3.940.966.448	13,73%	28.242.642.264	98,37%	28.242.642.264	98,37%	26.296.724.212	91,59%	467.564.399
4.02	MATERIALES, SUMINISTROS Y MERCANCIAS	7.573.983.373	3.458.283.828	97.514.495	2,82%	97.514.495	2,82%	6.352.935	0,18%	1.749.356.082	50,58%	1.749.356.082	50,58%	105.338.396	3,05%	1.708.927.745
4.03	SERVICIOS NO PERSONALES	7.896.694.478	7.881.722.519	276.352.647	3,51%	276.352.647	3,51%	231.031.363	2,93%	2.658.633.044	33,73%	2.658.633.044	33,73%	1.519.589.318	19,28%	5.223.089.475
4.04	ACTIVOS REALES	44.551.030.828	42.146.050.303	2.387.415.903	5,66%	2.387.415.903	5,66%	0	0,00%	8.148.504.215	19,33%	8.148.504.215	19,33%	89.383	0,00%	33.997.546.088
4.05	ACTIVOS FINANCIEROS	0	0													0
4.07	TRANSFERENCIAS Y DONACIONES	0	0													0
4.08	OTROS GASTOS	2.647.146.991	800.729.283	1.761.337	0,22%	1.761.337	0,22%	0	0,00%	8.590.646	1,07%	8.590.646	1,07%	656.159	0,08%	792.138.637
4.10	SERVICIOS DE LA DEUDA	0	0													0
4.11	DISMINUCIÓN DE PASIVOS	0	0													0
	Total	**84.128.999.066**	**82.996.992.596**	**6.995.636.422**	**8,43%**	**6.995.636.422**	**8,43%**	**4.178.350.746**	**5,03%**	**40.807.726.252**	**49,17%**	**40.807.726.252**	**49,17%**	**27.922.397.468**	**33,64%**	**42.189.266.344**

Cifras Estimadas al Cierre del Ejercicio Económico – Financiero año 2015
Fuente: Información suministrada por CORPOELEC

CÓDIGO DEL ENTE: A1291
DENOMINACIÓN DEL ENTE: CORPORACION ELECTRICA NACIONAL S.A.
AÑO: 2015
MES: Noviembre
CATEGORÍA PRESUPUESTARIA: PROYECTO GENERAR ENERGÍA ELECTRICA

Ejecución Financiera Consolidada Mensual del Proyecto por Partida
(Expresado en Bolívares)

PARTIDAS	DENOMINACIÓN	PRESUPUESTO APROBADO	PRESUPUESTO MODIFICADO	EJECUTADO EN EL MES NOVIEMBRE						ACUMULADO AL MES DE NOVIEMBRE						DISPONIBILIDAD PRESUPUESTARIA AL CIERRE DEL MES DE NOVIEMBRE
				COMPROMISO	%	CAUSADO	%	PAGADO	%	COMPROMISO	%	CAUSADO	%	PAGADO	%	
4.01	GASTOS DE PERSONAL	3.876.940.260	5.780.191.899	698.418.283	12,08%	698.418.283	12,08%	650.297.264	11,25%	5.495.873.829	95,08%	5.495.873.829	95,08%	5.117.208.122	88,53%	284.318.070
4.02	MATERIALES, SUMINISTROS Y MERCANCIAS	2.950.274.332	1.623.581.767	7.159.048	0,44%	7.159.048	0,44%	6.032.722	0,37%	1.125.371.593	69,31%	1.125.371.593	69,31%	57.643.954	3,55%	498.210.174
4.03	SERVICIOS NO PERSONALES	1.773.303.202	752.596.731	36.698.371	4,88%	36.698.371	4,88%	36.698.371	4,88%	296.000.288	39,33%	296.000.288	39,33%	191.841.167	25,49%	456.596.443
4.04	ACTIVOS REALES	763.990.882	676.574.235	1.830.812	0,27%	1.830.812	0,27%		0,00%	29.418.718	4,35%	29.418.718	4,35%	0	0,00%	647.155.517
4.05	ACTIVOS FINANCIEROS	0	0													0
4.07	TRANSFERENCIAS Y DONACIONES	0	0													0
4.08	OTROS GASTOS	461.544.912	0													0
4.10	SERVICIOS DE LA DEUDA	0	0													0
4.11	DISMINUCIÓN DE PASIVOS	0	0													0
	Total	**9.826.053.588**	**8.833.944.632**	**744.106.514**	**8,42%**	**744.106.514**	**8,42%**	**693.028.357**	**7,85%**	**6.946.664.428**	**78,64%**	**6.946.664.428**	**78,64%**	**5.366.693.243**	**60,76%**	**1.886.280.205**

Cifras Estimadas al Cierre del Ejercicio Económico – Financiero año 2015
Fuente: Información suministrada por CORPOELEC

CÓDIGO DEL ENTE: A1291
DENOMINACIÓN DEL ENTE: CORPORACION ELECTRICA NACIONAL S.A.
AÑO: 2015
MES: Noviembre
CATEGORÍA PRESUPUESTARIA: PROYECTO EXPANDIR INFRAESTRUCTURA DE GENERACION TERMOELÉCTRICA REGION ORIENTAL

Ejecución Financiera Consolidada Mensual del Proyecto por Partida
(Expresado en Bolívares)

PARTIDAS	DENOMINACIÓN	PRESUPUESTO APROBADO	PRESUPUESTO MODIFICADO	EJECUTADO EN EL MES NOVIEMBRE						ACUMULADO AL MES DE NOVIEMBRE						DISPONIBILIDAD PRESUPUESTARIA AL CIERRE DEL MES DE NOVIEMBRE
				COMPROMISO	%	CAUSADO	%	PAGADO	%	COMPROMISO	%	CAUSADO	%	PAGADO	%	
4.01	GASTOS DE PERSONAL	0	0													
4.02	MATERIALES, SUMINISTROS Y MERCANCIAS	0	0													
4.03	SERVICIOS NO PERSONALES	0	0													
4.04	ACTIVOS REALES	829.900.000	601.500.000	6.251.406	1,04%	6.251.406	1,04%		0,00%	171.661.863	28,54%	171.661.863	28,54%	0	0,00%	429.838.137
4.05	ACTIVOS FINANCIEROS	0	0													
4.07	TRANSFERENCIAS Y DONACIONES	0	0													
4.08	OTROS GASTOS	88.328.151	0													
4.10	SERVICIOS DE LA DEUDA	0	0													
4.11	DISMINUCIÓN DE PASIVOS	0	0													
	Total	**918.228.151**	**601.500.000**	**6.251.406**	**1,04%**	**6.251.406**	**1,04%**	**0**	**0,00%**	**171.661.863**	**28,54%**	**171.661.863**	**28,54%**	**0**	**0,00%**	**429.838.137**

Cifras Estimadas al Cierre del Ejercicio Económico – Financiero año 2015
Fuente: Información suministrada por CORPOELEC

CÓDIGO DEL ENTE: A1291
DENOMINACIÓN DEL ENTE: CORPORACION ELECTRICA NACIONAL S.A.
AÑO: 2015
MES: Noviembre
CATEGORÍA PRESUPUESTARIA: PROYECTO EXPANDIR INFRAESTRUCTURA DE GENERACION TERMOELECTRICA REGION OCCIDENTAL

Ejecución Financiera Consolidada Mensual del Proyecto por Partida
(Expresado en Bolívares)

PARTIDAS	DENOMINACIÓN	PRESUPUESTO APROBADO	PRESUPUESTO MODIFICADO	EJECUTADO EN EL MES NOVIEMBRE						ACUMULADO AL MES DE NOVIEMBRE						DISPONIBILIDAD PRESUPUESTARIA AL CIERRE DEL MES DE NOVIEMBRE
				COMPROMISO	%	CAUSADO	%	PAGADO	%	COMPROMISO	%	CAUSADO	%	PAGADO	%	
4.01	GASTOS DE PERSONAL	0	0													
4.02	MATERIALES, SUMINISTROS Y MERCANCIAS	0	0													
4.03	SERVICIOS NO PERSONALES	0	0													
4.04	ACTIVOS REALES	332.839.508	318.824.819							129.242.760	40,54%	129.242.760	40,54%	0	0,00%	189.582.059
4.05	ACTIVOS FINANCIEROS	0	0													
4.07	TRANSFERENCIAS Y DONACIONES	0	0													
4.08	OTROS GASTOS	52.384.911	0													
4.10	SERVICIOS DE LA DEUDA	0	0													
4.11	DISMINUCIÓN DE PASIVOS	0	0													
	Total	**385.224.419**	**318.824.819**	**0**	**0,00%**	**0**	**0,00%**	**0**	**0,00%**	**129.242.760**	**40,54%**	**129.242.760**	**40,54%**	**0**	**0,00%**	**189.582.059**

Cifras Estimadas al Cierre del Ejercicio Económico – Financiero año 2015
Fuente: Información suministrada por CORPOELEC

CÓDIGO DEL ENTE: A1291
DENOMINACIÓN DEL ENTE: CORPORACION ELECTRICA NACIONAL S.A.
AÑO: 2015
MES: Noviembre
CATEGORÍA PRESUPUESTARIA: PROYECTO EXPANDIR INFRAESTRUCTURA DE GENERACION ALTERNATIVA

Ejecución Financiera Consolidada Mensual del Proyecto por Partida
(Expresado en Bolivares)

PARTIDAS	DENOMINACIÓN	PRESUPUESTO APROBADO	PRESUPUESTO MODIFICADO	EJECUTADO EN EL MES NOVIEMBRE						ACUMULADO AL MES DE NOVIEMBRE						DISPONIBILIDAD PRESUPUESTARIA AL CIERRE DEL MES DE NOVIEMBRE
				COMPROMISO	%	CAUSADO	%	PAGADO	%	COMPROMISO	%	CAUSADO	%	PAGADO	%	
4.01	GASTOS DE PERSONAL	14.430.564	0													
4.02	MATERIALES, SUMINISTROS Y MERCANCIAS	2.013.480	2.013.480												0,00%	2.013.480
4.03	SERVICIOS NO PERSONALES	253.260	253.260	11.759	4,64%	11.759	4,64%		0,00%	247.998	97,92%	247.998	97,92%	0	0,00%	5.262
4.04	ACTIVOS REALES	237.467.283	524.811.657												0,00%	524.811.657
4.05	ACTIVOS FINANCIEROS	0	0													
4.07	TRANSFERENCIAS Y DONACIONES	0	0													
4.08	OTROS GASTOS	13.416.348	0													
4.10	SERVICIOS DE LA DEUDA	0	0													
4.11	DISMINUCIÓN DE PASIVOS	0	0													
	Total	**267.580.935**	**527.078.397**	**11.759**	**0,00%**	**11.759**	**0,00%**	**0**	**0,00%**	**247.998**	**0,05%**	**247.998**	**0,05%**	**0**	**0,00%**	**526.830.399**

Cifras Estimadas al Cierre del Ejercicio Económico – Financiero año 2015
Fuente: Información suministrada por CORPOELEC

CÓDIGO DEL ENTE: A1291
DENOMINACIÓN DEL ENTE: CORPORACION ELECTRICA NACIONAL S.A.
AÑO: 2015
MES: Noviembre
CATEGORÍA PRESUPUESTARIA: PROYECTO DE MANTENIMIENTO, REHABILITACION Y MEJORAS DE INFRAESTRUCTURA DE GENERACION HIDROELECTRICA

Ejecución Financiera Consolidada Mensual del Proyecto por Partida
(Expresado en Bolívares)

PARTIDAS	DENOMINACIÓN	PRESUPUESTO APROBADO	PRESUPUESTO MODIFICADO	EJECUTADO EN EL MES NOVIEMBRE						ACUMULADO AL MES DE NOVIEMBRE						DISPONIBILIDAD PRESUPUESTARIA AL CIERRE DEL MES DE NOVIEMBRE
				COMPROMISO	%	CAUSADO	%	PAGADO	%	COMPROMISO	%	CAUSADO	%	PAGADO	%	
4.01	GASTOS DE PERSONAL	43.425.264	0													
4.02	MATERIALES, SUMINISTROS Y MERCANCIAS	8.882.280	6.991.084							24.786	0,35%	24.786	0,35%	0	0,00%	6.966.298
4.03	SERVICIOS NO PERSONALES	196.350.760	224.101.755	212.349	0,09%	212.349	0,09%		0,00%	20.257.792	9,04%	20.257.792	9,04%	0	0,00%	203.843.963
4.04	ACTIVOS REALES	1.008.507.342	1.283.282.859						0,00%	106.707.406	8,32%	106.707.406	8,32%	0	0,00%	1.176.575.453
4.05	ACTIVOS FINANCIEROS	0	0													
4.07	TRANSFERENCIAS Y DONACIONES	0	0													
4.08	OTROS GASTOS	133.837.143	0													
4.10	SERVICIOS DE LA DEUDA	0	0													
4.11	DISMINUCIÓN DE PASIVOS	0	0													
	Total	**1.391.002.789**	**1.514.375.698**	**212.349**	**0,01%**	**212.349**	**0,01%**	**0**	**0,00%**	**126.989.985**	**8,39%**	**126.989.985**	**8,39%**	**0**	**0,00%**	**1.387.385.714**

Cifras Estimadas al Cierre del Ejercicio Económico – Financiero año 2015
Fuente: Información suministrada por CORPOELEC

CÓDIGO DEL ENTE: A1291
DENOMINACIÓN DEL ENTE: CORPORACION ELECTRICA NACIONAL S.A.
AÑO: 2015
MES: Noviembre
CATEGORÍA PRESUPUESTARIA: PROYECTO DE MANTENIMIENTO, REHABILITACION Y MEJORAS DE INSFRAESTRUCTURA DE GENERACION TERMOELECTRICA

Ejecución Financiera Consolidada Mensual del Proyecto por Partida
(Expresado en Bolívares)

PARTIDAS	DENOMINACIÓN	PRESUPUESTO APROBADO	PRESUPUESTO MODIFICADO	EJECUTADO EN EL MES NOVIEMBRE						ACUMULADO AL MES DE NOVIEMBRE						DISPONIBILIDAD PRESUPUESTARIA AL CIERRE DEL MES DE NOVIEMBRE
				COMPROMISO	%	CAUSADO	%	PAGADO	%	COMPROMISO	%	CAUSADO	%	PAGADO	%	
4.01	GASTOS DE PERSONAL	7.471.732	0													
4.02	MATERIALES, SUMINISTROS Y MERCANCIAS	88.560.524	6.341.612	9.026	0,14%	9.026	0,14%		0,00%	75.734	1,19%	75.734	1,19%	0	0,00%	6.265.878
4.03	SERVICIOS NO PERSONALES	284.651.648	901.094.689	8.997.206	1,00%	8.997.206	1,00%	8.997.206	1,00%	525.893.111	58,36%	525.893.111	58,36%	90.337.670	10,03%	375.201.578
4.04	ACTIVOS REALES	3.951.067.573	2.284.061.572	23.501.276	1,03%	23.501.276	1,03%	0	0,00%	627.685.034	27,48%	627.685.034	27,48%	0	0,00%	1.656.376.538
4.05	ACTIVOS FINANCIEROS	0	0													
4.07	TRANSFERENCIAS Y DONACIONES	0	0													
4.08	OTROS GASTOS	32.220	0													
4.10	SERVICIOS DE LA DEUDA	0	0													
4.11	DISMINUCIÓN DE PASIVOS	0	0													
	Total	**4.331.783.698**	**3.191.497.873**	**32.507.508**	**1,02%**	**32.507.508**	**1,02%**	**8.997.206**	**0,28%**	**1.153.653.879**	**36,15%**	**1.153.653.879**	**36,15%**	**90.337.670**	**2,83%**	**2.037.843.995**

Cifras Estimadas al Cierre del Ejercicio Económico – Financiero año 2015
Fuente: Información suministrada por CORPOELEC

CÓDIGO DEL ENTE: A1291
DENOMINACIÓN DEL ENTE: CORPORACION ELECTRICA NACIONAL S.A.
AÑO: 2015
MES: Noviembre
CATEGORÍA PRESUPUESTARIA: PROYECTO DE REHABILITACION Y MEJORAS DE INSFRAESTRUCTURA DE GENERACION DISTRIBUIDA

Ejecución Financiera Consolidada Mensual del Proyecto por Partida
(Expresado en Bolívares)

PARTIDAS	DENOMINACIÓN	PRESUPUESTO APROBADO	PRESUPUESTO MODIFICADO	EJECUTADO EN EL MES NOVIEMBRE						ACUMULADO AL MES DE NOVIEMBRE						DISPONIBILIDAD PRESUPUESTARIA AL CIERRE DEL MES DE NOVIEMBRE
				COMPROMISO	%	CAUSADO	%	PAGADO	%	COMPROMISO	%	CAUSADO	%	PAGADO	%	
4.01	GASTOS DE PERSONAL	0	0													
4.02	MATERIALES, SUMINISTROS Y MERCANCIAS	970.896	970.896												0,00%	970.896
4.03	SERVICIOS NO PERSONALES	17.400	17.400												0,00%	17.400
4.04	ACTIVOS REALES	0	0													
4.05	ACTIVOS FINANCIEROS	0	0													
4.07	TRANSFERENCIAS Y DONACIONES	0	0													
4.08	OTROS GASTOS	0	0													
4.10	SERVICIOS DE LA DEUDA	0	0													
4.11	DISMINUCIÓN DE PASIVOS	0	0													
	Total	**988.296**	**988.296**	**0**	**0,00%**	**0**	**0,00%**	**0**	**0,00%**	**0**	**0,00%**	**0**	**0,00%**	**0**	**0,00%**	**988.296**

Cifras Estimadas al Cierre del Ejercicio Económico – Financiero año 2015
Fuente: Información suministrada por CORPOELEC

CÓDIGO DEL ENTE: A1291
DENOMINACIÓN DEL ENTE: CORPORACION ELECTRICA NACIONAL S.A.
AÑO: 2015
MES: Noviembre
CATEGORÍA PRESUPUESTARIA: PROYECTO DE TRANSMITIR DE ENERGÍA ELECTRICA

Ejecución Financiera Consolidada Mensual del Proyecto por Partida
(Expresado en Bolívares)

PARTIDAS	DENOMINACIÓN	PRESUPUESTO APROBADO	PRESUPUESTO MODIFICADO	EJECUTADO EN EL MES NOVIEMBRE						ACUMULADO AL MES DE NOVIEMBRE						DISPONIBILIDAD PRESUPUESTARIA AL CIERRE DEL MES DE NOVIEMBRE
				COMPROMISO	%	CAUSADO	%	PAGADO	%	COMPROMISO	%	CAUSADO	%	PAGADO	%	
4.01	GASTOS DE PERSONAL	2.801.016.732	5.538.903.873	936.102.684	16,90%	936.102.684	16,90%	871.605.209	15,74%	5.538.903.873	100,00%	5.538.903.873	100,00%	5.157.273.396	93,11%	0
4.02	MATERIALES, SUMINISTROS Y MERCANCIAS	923.556.540	690.197.789	2.787.924	0,40%	2.787.924	0,40%	162.699	0,02%	28.379.179	4,11%	28.379.179	4,11%	3.607.893	0,52%	661.818.609
4.03	SERVICIOS NO PERSONALES	1.726.967.643	1.648.676.942	40.483.425	2,46%	40.483.425	2,46%	15.138.245	0,92%	989.707.997	60,03%	989.707.997	60,03%	642.070.028	38,94%	658.968.945
4.04	ACTIVOS REALES	564.800.008	439.519.599	1.742.217	0,40%	1.742.217	0,40%		0,00%	14.538.384	3,31%	14.538.384	3,31%	0	0,00%	424.981.215
4.05	ACTIVOS FINANCIEROS	0	0													
4.07	TRANSFERENCIAS Y DONACIONES	0	0													
4.08	OTROS GASTOS	352.086.555	0													
4.10	SERVICIOS DE LA DEUDA	0	0													
4.11	DISMINUCIÓN DE PASIVOS	0	0													
	Total	**6.368.427.478**	**8.317.298.202**	**981.116.250**	**11,80%**	**981.116.250**	**11,80%**	**886.906.153**	**10,66%**	**6.571.529.433**	**79,01%**	**6.571.529.433**	**79,01%**	**5.802.951.317**	**69,77%**	**1.745.768.769**

Cifras Estimadas al Cierre del Ejercicio Económico – Financiero año 2015
Fuente: Información suministrada por CORPOELEC

CÓDIGO DEL ENTE: A1291
DENOMINACIÓN DEL ENTE: CORPORACION ELECTRICA NACIONAL S.A.
AÑO: 2015
MES: Noviembre
CATEGORÍA PRESUPUESTARIA: PROYECTO DESARROLLO DE INGENIERÍA Y GESTIÓN DE CONSTRUCCIÓN DE INFRAESTRUCTURA DE PROYECTOS MAYORES

Ejecución Financiera Consolidada Mensual del Proyecto por Partida
(Expresado en Bolívares)

PARTIDAS	DENOMINACIÓN	PRESUPUESTO APROBADO	PRESUPUESTO MODIFICADO	EJECUTADO EN EL MES NOVIEMBRE						ACUMULADO AL MES DE NOVIEMBRE						DISPONIBILIDAD PRESUPUESTARIA AL CIERRE DEL MES DE NOVIEMBRE
				COMPROMISO	%	CAUSADO	%	PAGADO	%	COMPROMISO	%	CAUSADO	%	PAGADO	%	
4.01	GASTOS DE PERSONAL	1.050.410.500	900.981.170	96.707.545	10,73%	96.707.545	10,73%	90.044.395	9,99%	717.734.841	79,66%	717.734.841	79,66%	668.282.911	74,17%	183.246.329
4.02	MATERIALES, SUMINISTROS Y MERCANCIAS	21.015.044	21.015.044	8.750	0,04%	8.750	0,04%		0,00%	82.079	0,39%	82.079	0,39%	0	0,00%	20.932.965
4.03	SERVICIOS NO PERSONALES	666.799.198	666.799.198	3.172.433	0,48%	3.172.433	0,48%	0	0,00%	24.390.449	3,66%	24.390.449	3,66%	94.510	0,01%	642.408.749
4.04	ACTIVOS REALES	6.849.135	6.849.135												0,00%	6.849.135
4.05	ACTIVOS FINANCIEROS	0	0													
4.07	TRANSFERENCIAS Y DONACIONES	0	0													
4.08	OTROS GASTOS	33.972.019	0													
4.10	SERVICIOS DE LA DEUDA	0	0													
4.11	DISMINUCIÓN DE PASIVOS	0	0													
	Total	**1.779.045.896**	**1.595.644.547**	**99.888.728**	**6,26%**	**99.888.728**	**6,26%**	**90.044.395**	**5,64%**	**742.207.370**	**46,51%**	**742.207.370**	**46,51%**	**668.377.421**	**41,89%**	**853.437.177**

Cifras Estimadas al Cierre del Ejercicio Económico – Financiero año 2015
Fuente: Información suministrada por CORPOELEC

CÓDIGO DEL ENTE: A1291
DENOMINACIÓN DEL ENTE: CORPORACION ELECTRICA NACIONAL S.A.
AÑO: 2015
MES: Noviembre
CATEGORÍA PRESUPUESTARIA: PROYECTO DISTRIBUIR ENERGIA ELECTRICA

Ejecución Financiera Consolidada Mensual del Proyecto por Partida
(Expresado en Bolívares)

PARTIDAS	DENOMINACIÓN	PRESUPUESTO APROBADO	PRESUPUESTO MODIFICADO	EJECUTADO EN EL MES NOVIEMBRE						ACUMULADO AL MES DE NOVIEMBRE						DISPONIBILIDAD PRESUPUESTARIA AL CIERRE DEL MES DE NOVIEMBRE
				COMPROMISO	%	CAUSADO	%	PAGADO	%	COMPROMISO	%	CAUSADO	%	PAGADO	%	
4.01	GASTOS DE PERSONAL	13.040.202.060	9.649.654.289	1.500.289.573	15,55%	1.500.289.573	15,55%	1.396.919.621	14,48%	9.649.654.289	100,00%	9.649.654.289	100,00%	8.984.793.108	93,11%	0
4.02	MATERIALES, SUMINISTROS Y MERCANCIAS	1.856.176.461	597.363.103	58.176.451	9,74%	58.176.451	9,74%	78.400	0,01%	455.394.743	76,23%	455.394.743	76,23%	41.761.228	6,99%	141.968.360
4.03	SERVICIOS NO PERSONALES	2.028.756.805	2.354.436.111	153.073.853	6,50%	153.073.853	6,50%	149.488.025	6,35%	684.880.129	29,09%	684.880.129	29,09%	529.053.275	22,47%	1.669.555.983
4.04	ACTIVOS REALES	489.237.740	429.895.601							15.876.068	3,69%	15.876.068	3,69%	0	0,00%	414.019.534
4.05	ACTIVOS FINANCIEROS	0	0													
4.07	TRANSFERENCIAS Y DONACIONES	0	0													
4.08	OTROS GASTOS	668.815.286	79.754.819												0,00%	79.754.819
4.10	SERVICIOS DE LA DEUDA	0	0													
4.11	DISMINUCIÓN DE PASIVOS	0	0													
	Total	**18.083.188.358**	**13.111.103.923**	**1.711.539.876**	**13,05%**	**1.711.539.876**	**13,05%**	**1.546.486.046**	**11,80%**	**10.805.805.228**	**82,42%**	**10.805.805.228**	**82,42%**	**9.555.607.612**	**72,88%**	**2.305.298.695**

Cifras Estimadas al Cierre del Ejercicio Económico – Financiero año 2015
Fuente: Información suministrada por CORPOELEC

CÓDIGO DEL ENTE: A1291
DENOMINACIÓN DEL ENTE: CORPORACION ELECTRICA NACIONAL S.A.
AÑO: 2015
MES: Noviembre
CATEGORÍA PRESUPUESTARIA: PROYECTO AMPLIACIONES Y MEJORAS DE LAS REDES DE DISTRIBUCION ELECTRICA

Ejecución Financiera Consolidada Mensual del Proyecto por Partida
(Expresado en Bolívares)

PARTIDAS	DENOMINACIÓN	PRESUPUESTO APROBADO	PRESUPUESTO MODIFICADO	EJECUTADO EN EL MES NOVIEMBRE						ACUMULADO AL MES DE NOVIEMBRE						DISPONIBILIDAD PRESUPUESTARIA AL CIERRE DEL MES DE NOVIEMBRE
				COMPROMISO	%	CAUSADO	%	PAGADO	%	COMPROMISO	%	CAUSADO	%	PAGADO	%	
4.01	GASTOS DE PERSONAL	2.301.396	0	0		0										
4.02	MATERIALES, SUMINISTROS Y MERCANCIAS	167.424.903	49.146.784	495.461	1,01%	495.461	1,01%		0,00%	2.396.478	4,88%	2.396.478	4,88%	0	0,00%	46.750.306
4.03	SERVICIOS NO PERSONALES	10.480.170	7.482.783	364.654	4,87%	364.654	4,87%	0	0,00%	2.300.908	30,75%	2.300.908	30,75%	446.429	5,97%	5.181.875
4.04	ACTIVOS REALES	4.688.574.827	3.532.155.815	14.479.331	0,41%	14.479.331	0,41%		0,00%	219.731.838	6,22%	219.731.838	6,22%	0	0,00%	3.312.423.977
4.05	ACTIVOS FINANCIEROS	0	0													
4.07	TRANSFERENCIAS Y DONACIONES	0	0													
4.08	OTROS GASTOS	13.296.927	0													
4.10	SERVICIOS DE LA DEUDA	0	0													
4.11	DISMINUCIÓN DE PASIVOS	0	0													
	Total	**4.882.078.222**	**3.588.785.382**	**15.339.447**	**0,43%**	**15.339.447**	**0,43%**	**0**	**0,00%**	**224.429.224**	**6,25%**	**224.429.224**	**6,25%**	**446.429**	**0,01%**	**3.364.356.158**

*Cifras Estimadas al Cierre del Ejercicio Económico – Financiero año 2015
Fuente: Información suministrada por CORPOELEC

CÓDIGO DEL ENTE: A1291
DENOMINACIÓN DEL ENTE: CORPORACION ELECTRICA NACIONAL S.A.
AÑO: 2015
MES: Noviembre
CATEGORÍA PRESUPUESTARIA: PROYECTO COMERCIALIZAR ENERGÍA ELECTRICA

Ejecución Financiera Consolidada Mensual del Proyecto por Partida
(Expresado en Bolívares)

PARTIDAS	DENOMINACIÓN	PRESUPUESTO APROBADO	PRESUPUESTO MODIFICADO	EJECUTADO EN EL MES NOVIEMBRE						ACUMULADO AL MES DE NOVIEMBRE						DISPONIBILIDAD PRESUPUESTARIA AL CIERRE DEL MES DE NOVIEMBRE
				COMPROMISO	%	CAUSADO	%	PAGADO	%	COMPROMISO	%	CAUSADO	%	PAGADO	%	
4.01	GASTOS DE PERSONAL	252.442.524	6.840.475.432	1.001.073.955	14,63%	1.001.073.955	14,63%	932.099.959	13,63%	6.840.475.432	100,00%	6.840.475.432	100,00%	6.369.166.675	93,11%	0
4.02	MATERIALES, SUMINISTROS Y MERCANCIAS	1.553.538.341	459.091.697	28.877.834	6,29%	28.877.834	6,29%	79.113	0,02%	137.631.490	29,98%	137.631.490	29,98%	2.325.321	0,51%	321.460.207
4.03	SERVICIOS NO PERSONALES	427.590.592	651.636.497	23.756.859	3,65%	23.756.859	3,65%	20.697.423	3,18%	74.513.838	11,43%	74.513.838	11,43%	55.875.311	8,57%	577.122.659
4.04	ACTIVOS REALES	126.038.981	225.620.000												0,00%	225.620.000
4.05	ACTIVOS FINANCIEROS	0	0													
4.07	TRANSFERENCIAS Y DONACIONES	0	0													
4.08	OTROS GASTOS	759.047.092	720.974.464	1.761.337	0,24%	1.761.337	0,24%	0	0,00%	8.590.646	1,19%	8.590.646	1,19%	656.159	0,09%	712.383.818
4.10	SERVICIOS DE LA DEUDA	0	0													
4.11	DISMINUCIÓN DE PASIVOS	0	0													
	Total	**3.118.657.529**	**8.897.798.091**	**1.055.469.985**	**11,86%**	**1.055.469.985**	**11,86%**	**952.876.495**	**10,71%**	**7.061.211.406**	**79,36%**	**7.061.211.406**	**79,36%**	**6.428.023.466**	**72,24%**	**1.836.586.685**

Cifras Estimadas al Cierre del Ejercicio Económico – Financiero año 2015
Fuente: Información suministrada por CORPOELEC

CÓDIGO DEL ENTE: A1291
DENOMINACIÓN DEL ENTE: CORPORACION ELECTRICA NACIONAL S.A.
AÑO: 2015
MES: Noviembre
CATEGORÍA PRESUPUESTARIA: PROYECTO FORTALECIMIENTO Y DESARROLLO INSTITUCIONAL DE LA CORPORACIÓN ELÉCTRICA NACIONAL

Ejecución Financiera Consolidada Mensual del Proyecto por Partida
(Expresado en Bolívares)

PARTIDAS	DENOMINACIÓN	PRESUPUESTO APROBADO	PRESUPUESTO MODIFICADO	EJECUTADO EN EL MES NOVIEMBRE						ACUMULADO AL MES DE NOVIEMBRE						DISPONIBILIDAD PRESUPUESTARIA AL CIERRE DEL MES DE NOVIEMBRE
				COMPROMISO	%	CAUSADO	%	PAGADO	%	COMPROMISO	%	CAUSADO	%	PAGADO	%	
4.01	GASTOS DE PERSONAL	0	0													
4.02	MATERIALES, SUMINISTROS Y MERCANCIAS	1.489.140	1.489.140												0,00%	1.489.140
4.03	SERVICIOS NO PERSONALES	676.463.738	569.567.088	9.581.737	1,68%	9.581.737	1,68%	12.093	0,00%	40.380.535	7,09%	40.380.535	7,09%	9.870.927	1,73%	529.186.553
4.04	ACTIVOS REALES	494.671.152	438.836.644						0,00%	96.784.549	22,05%	96.784.549	22,05%	0	0,00%	342.052.095
4.05	ACTIVOS FINANCIEROS	0	0													
4.07	TRANSFERENCIAS Y DONACIONES	0	0													
4.08	OTROS GASTOS	0	0													
4.10	SERVICIOS DE LA DEUDA	0	0													
4.11	DISMINUCIÓN DE PASIVOS	0	0	0												
	Total	**1.172.624.030**	**1.009.892.872**	**9.581.737**	**0,95%**	**9.581.737**	**0,95%**	**12.093**	**0,00%**	**137.165.083**	**13,58%**	**137.165.083**	**13,58%**	**9.870.927**	**0,98%**	**872.727.789**

Cifras Estimadas al Cierre del Ejercicio Económico – Financiero año 2015
Fuente: Información suministrada por CORPOELEC

CÓDIGO DEL ENTE: A1291
DENOMINACIÓN DEL ENTE: CORPORACION ELECTRICA NACIONAL S.A.
AÑO: 2015
MES: Noviembre
CATEGORÍA PRESUPUESTARIA: RED DE TRANSPORTE BANDA ANCHA BASADO EN LA FIBRA ÓPTICA

Ejecución Financiera Consolidada Mensual del Proyecto por Partida
(Expresado en Bolívares)

PARTIDAS	DENOMINACIÓN	PRESUPUESTO APROBADO	PRESUPUESTO MODIFICADO	EJECUTADO EN EL MES NOVIEMBRE						ACUMULADO AL MES DE NOVIEMBRE						DISPONIBILIDAD PRESUPUESTARIA AL CIERRE DEL MES DE NOVIEMBRE
				COMPROMISO	%	CAUSADO	%	PAGADO	%	COMPROMISO	%	CAUSADO	%	PAGADO	%	
4.01	GASTOS DE PERSONAL	0	0													
4.02	MATERIALES, SUMINISTROS Y MERCANCIAS	81.432	81.432							0	0,00%	0	0,00%	0	0,00%	81.432
4.03	SERVICIOS NO PERSONALES	14.368.464	14.368.464							60.000	0,42%	60.000	0,42%	0	0,00%	14.308.464
4.04	ACTIVOS REALES	255.950.884	340.568.369							0	0,00%	0	0,00%	0	0,00%	340.568.369
4.05	ACTIVOS FINANCIEROS	0	0													
4.07	TRANSFERENCIAS Y DONACIONES	0	0													
4.08	OTROS GASTOS	0	0													
4.10	SERVICIOS DE LA DEUDA	0	0													
4.11	DISMINUCIÓN DE PASIVOS	0	0													
	Total	**270.400.780**	**355.018.265**	**0**	**0,00%**	**0**	**0,00%**	**0**	**0,00%**	**60.000**	**0,02%**	**60.000**	**0,02%**	**0**	**0,00%**	**354.958.265**

Cifras Estimadas al Cierre del Ejercicio Económico – Financiero año 2015
Fuente: Información suministrada por CORPOELEC

CÓDIGO DEL ENTE: A1291
DENOMINACIÓN DEL ENTE: CORPORACION ELECTRICA NACIONAL S.A.
AÑO: 2015
MES: Noviembre
CATEGORÍA PRESUPUESTARIA: CONSTRUCCIÓN DE LA CENTRAL HIDROELÉCTRICA TOCOMA

Ejecución Financiera Consolidada Mensual del Proyecto por Partida
(Expresado en Bolívares)

PARTIDAS	DENOMINACIÓN	PRESUPUESTO APROBADO	PRESUPUESTO MODIFICADO	EJECUTADO EN EL MES NOVIEMBRE						ACUMULADO AL MES DE NOVIEMBRE						DISPONIBILIDAD PRESUPUESTARIA AL CIERRE DEL MES DE NOVIEMBRE
				COMPROMISO	%	CAUSADO	%	PAGADO	%	COMPROMISO	%	CAUSADO	%	PAGADO	%	
4.01	GASTOS DE PERSONAL	0	0													
4.02	MATERIALES, SUMINISTROS Y MERCANCIAS	0	0													
4.03	SERVICIOS NO PERSONALES	0	0													
4.04	ACTIVOS REALES	8.418.470.643	5.925.214.728	1.032.562.094	17,43%	1.032.562.094	17,43%	0	0,00%	3.015.160.742	50,89%	3.015.160.742	50,89%	89.383	0,00%	2.910.053.986
4.05	ACTIVOS FINANCIEROS	0	0													
4.07	TRANSFERENCIAS Y DONACIONES	0	0													
4.08	OTROS GASTOS	70.385.427	0													
4.10	SERVICIOS DE LA DEUDA	0	0													
4.11	DISMINUCIÓN DE PASIVOS	0	0													
	Total	**8.488.856.070**	**5.925.214.728**	**1.032.562.094**	**17,43%**	**1.032.562.094**	**17,43%**	**0**	**0,00%**	**3.015.160.742**	**50,89%**	**3.015.160.742**	**50,89%**	**89.383**	**0,00%**	**2.910.053.986**

Cifras Estimadas al Cierre del Ejercicio Económico – Financiero año 2015
Fuente: Información suministrada por CORPOELEC

CÓDIGO DEL ENTE: A1291
DENOMINACIÓN DEL ENTE: CORPORACION ELECTRICA NACIONAL S.A.
AÑO: 2015
MES: Noviembre
CATEGORÍA PRESUPUESTARIA: PLANTA DE CICLO COMBINADO TERMOZULIA III

Ejecución Financiera Consolidada Mensual del Proyecto por Partida
(Expresado en Bolívares)

PARTIDAS	DENOMINACIÓN	PRESUPUESTO APROBADO	PRESUPUESTO MODIFICADO	EJECUTADO EN EL MES NOVIEMBRE						ACUMULADO AL MES DE NOVIEMBRE						DISPONIBILIDAD PRESUPUESTARIA AL CIERRE DEL MES DE NOVIEMBRE
				COMPROMISO	%	CAUSADO	%	PAGADO	%	COMPROMISO	%	CAUSADO	%	PAGADO	%	
4.01	GASTOS DE PERSONAL	0	0													
4.02	MATERIALES, SUMINISTROS Y MERCANCIAS	0	0													
4.03	SERVICIOS NO PERSONALES	0	0													
4.04	ACTIVOS REALES	1.329.251.228	1.914.712.880	1.854.049	0,10%	1.854.049	0,10%		0,00%	4.682.871	0,24%	4.682.871	0,24%	0	0,00%	1.910.030.009
4.05	ACTIVOS FINANCIEROS	0	0													
4.07	TRANSFERENCIAS Y DONACIONES	0	0													
4.08	OTROS GASTOS	0	0													
4.10	SERVICIOS DE LA DEUDA	0	0													
4.11	DISMINUCIÓN DE PASIVOS	0	0													
	Total	**1.329.251.228**	**1.914.712.880**	**1.854.049**	**0,10%**	**1.854.049**	**0,10%**	**0**	**0,00%**	**4.682.871**	**0,24%**	**4.682.871**	**0,24%**	**0**	**0,00%**	**1.910.030.009**

Cifras Estimadas al Cierre del Ejercicio Económico – Financiero año 2015
Fuente: Información suministrada por CORPOELEC

CÓDIGO DEL ENTE: A1291
DENOMINACIÓN DEL ENTE: CORPORACION ELECTRICA NACIONAL S.A.
AÑO: 2015 —
MES: Noviembre
CATEGORÍA PRESUPUESTARIA: MODERNIZACÓN DE LAS UNIDADES 1 a 6 DE LA CASA DE MÁQUINAS 1 DE LA CENTRAL HIDROELÉCTRICA SIMÓN BOLÍVAR (GURI)

Ejecución Financiera Consolidada Mensual del Proyecto por Partida
(Expresado en Bolívares)

PARTIDAS	DENOMINACIÓN	PRESUPUESTO APROBADO	PRESUPUESTO MODIFICADO	EJECUTADO EN EL MES NOVIEMBRE						ACUMULADO AL MES DE NOVIEMBRE						DISPONIBILIDAD PRESUPUESTARIA AL CIERRE DEL MES DE NOVIEMBRE
				COMPROMISO	%	CAUSADO	%	PAGADO	%	COMPROMISO	%	CAUSADO	%	PAGADO	%	
4.01	GASTOS DE PERSONAL	0	0													
4.02	MATERIALES, SUMINISTROS Y MERCANCIAS	0	0													
4.03	SERVICIOS NO PERSONALES	90.691.600	90.691.600							0	0,00%	0	0,00%	0	0,00%	90.691.600
4.04	ACTIVOS REALES	1.089.940.584	1.089.940.584							550.743	0,05%	550.743	0,05%	0	0,00%	1.089.389.841
4.05	ACTIVOS FINANCIEROS	0	0													
4.07	TRANSFERENCIAS Y DONACIONES	0	0													
4.08	OTROS GASTOS	0	0													
4.10	SERVICIOS DE LA DEUDA	0	0													
4.11	DISMINUCIÓN DE PASIVOS	0	0													
	Total	**1.180.632.184**	**1.180.632.184**	**0**	**0,00%**	**0**	**0,00%**	**0**	**0,00%**	**550.743**	**0,05%**	**550.743**	**0,05%**	**0**	**0,00%**	**1.180.081.441**

Cifras Estimadas al Cierre del Ejercicio Económico – Financiero año 2015
Fuente: Información suministrada por CORPOELEC

CÓDIGO DEL ENTE: A1291
DENOMINACIÓN DEL ENTE: CORPORACION ELECTRICA NACIONAL S.A.
AÑO: 2015 –
MES: Noviembre
CATEGORÍA PRESUPUESTARIA: CONSTRUCCIÓN DE LA PLANTA DE GENERACIÓN TERMOELÉCTRICA ANTONIO JOSÉ DE SUCRE (PLANTA CUMANÁ)

Ejecución Financiera Consolidada Mensual del Proyecto por Partida
(Expresado en Bolívares)

PARTIDAS	DENOMINACIÓN	PRESUPUESTO APROBADO	PRESUPUESTO MODIFICADO	EJECUTADO EN EL MES NOVIEMBRE						ACUMULADO AL MES DE NOVIEMBRE						DISPONIBILIDAD PRESUPUESTARIA AL CIERRE DEL MES DE NOVIEMBRE
				COMPROMISO	%	CAUSADO	%	PAGADO	%	COMPROMISO	%	CAUSADO	%	PAGADO	%	
4.01	GASTOS DE PERSONAL	0	0													
4.02	MATERIALES, SUMINISTROS Y MERCANCIAS	0	0													
4.03	SERVICIOS NO PERSONALES	0	0													
4.04	ACTIVOS REALES	1.412.103.040	1.464.955.540	231.820.343	15,82%	231.820.343	15,82%		0,00%	260.800.633	17,80%	260.800.633	17,80%	0	0,00%	1.204.154.906
4.05	ACTIVOS FINANCIEROS	0	0													
4.07	TRANSFERENCIAS Y DONACIONES	0	0													
4.08	OTROS GASTOS	0	0													
4.10	SERVICIOS DE LA DEUDA	0	0													
4.11	DISMINUCIÓN DE PASIVOS	0	0													
	Total	**1.412.103.040**	**1.464.955.540**	**231.820.343**	**15,82%**	**231.820.343**	**15,82%**	**0**	**0,00%**	**260.800.633**	**17,80%**	**260.800.633**	**17,80%**	**0**	**0,00%**	**1.204.154.906**

Cifras Estimadas al Cierre del Ejercicio Económico – Financiero año 2015
Fuente: Información suministrada por CORPOELEC

CÓDIGO DEL ENTE: A1291
DENOMINACIÓN DEL ENTE: CORPORACION ELECTRICA NACIONAL S.A.
AÑO: 2015
MES: Noviembre
CATEGORÍA PRESUPUESTARIA: CONSTRUCCIÓN DE SUBESTACIÓN ENCAPSULADA EN SF6 EN LA ZONA URBANA DE MARACAIBO

Ejecución Financiera Consolidada Mensual del Proyecto por Partida
(Expresado en Bolívares)

PARTIDAS	DENOMINACIÓN	PRESUPUESTO APROBADO	PRESUPUESTO MODIFICADO	EJECUTADO EN EL MES NOVIEMBRE						ACUMULADO AL MES DE NOVIEMBRE						DISPONIBILIDAD PRESUPUESTARIA AL CIERRE DEL MES DE NOVIEMBRE
				COMPROMISO	%	CAUSADO	%	PAGADO	%	COMPROMISO	%	CAUSADO	%	PAGADO	%	
4.01	GASTOS DE PERSONAL	0	0													
4.02	MATERIALES, SUMINISTROS Y MERCANCIAS	0	0													
4.03	SERVICIOS NO PERSONALES	0	0													
4.04	ACTIVOS REALES	641.011.144	733.507.181	6.045.584	0,82%	6.045.584	0,82%		0,00%	52.672.734	7,18%	52.672.734	7,18%	0	0,00%	680.834.447
4.05	ACTIVOS FINANCIEROS	0	0													
4.07	TRANSFERENCIAS Y DONACIONES	0	0													
4.08	OTROS GASTOS	0	0													
4.10	SERVICIOS DE LA DEUDA	0	0													
4.11	DISMINUCIÓN DE PASIVOS	0	0													
	Total	**641.011.144**	**733.507.181**	**6.045.584**	**0,82%**	**6.045.584**	**0,82%**	**0**	**0,00%**	**52.672.734**	**7,18%**	**52.672.734**	**7,18%**	**0**	**0,00%**	**680.834.447**

Cifras Estimadas al Cierre del Ejercicio Económico – Financiero año 2015
Fuente: Información suministrada por CORPOELEC

CÓDIGO DEL ENTE: A1291
DENOMINACIÓN DEL ENTE: CORPORACION ELECTRICA NACIONAL S.A.
AÑO: 2015
MES: Noviembre
CATEGORÍA PRESUPUESTARIA: SISTEMA DE TRANSMISIÓN EN 400 KV ASOCIADO A LAS SUBESTACIONES BUENA VISTA Y EL VENADO

Ejecución Financiera Consolidada Mensual del Proyecto por Partida
(Expresado en Bolívares)

PARTIDAS	DENOMINACIÓN	PRESUPUESTO APROBADO	PRESUPUESTO MODIFICADO	EJECUTADO EN EL MES NOVIEMBRE						ACUMULADO AL MES DE NOVIEMBRE						DISPONIBILIDAD PRESUPUESTARIA AL CIERRE DEL MES DE NOVIEMBRE
				COMPROMISO	%	CAUSADO	%	PAGADO	%	COMPROMISO	%	CAUSADO	%	PAGADO	%	
4.01	GASTOS DE PERSONAL	0	0													
4.02	MATERIALES, SUMINISTROS Y MERCANCIAS	0	0													
4.03	SERVICIOS NO PERSONALES	0	0													
4.04	ACTIVOS REALES	100.000.000	138.915													138.915
4.05	ACTIVOS FINANCIEROS	0	0													
4.07	TRANSFERENCIAS Y DONACIONES	0	0													
4.08	OTROS GASTOS	0	0													
4.10	SERVICIOS DE LA DEUDA	0	0													
4.11	DISMINUCIÓN DE PASIVOS	0	0	0												
	Total	**100.000.000**	**138.915**	**0**		**0**		**0**		**0**		**0**		**0**		**138.915**

*Cifras Estimadas al Cierre del Ejercicio Económico – Financiero año 2015
Fuente: Información suministrada por CORPOELEC

CÓDIGO DEL ENTE: A1291
DENOMINACIÓN DEL ENTE: CORPORACION ELECTRICA NACIONAL S.A.
AÑO: 2015
MES: Noviembre
CATEGORÍA PRESUPUESTARIA: CONSTRUCCIÓN DEL DESARROLLO HIDROELÉCTRICO EL CHORRIN

Ejecución Financiera Consolidada Mensual del Proyecto por Partida
(Expresado en Bolívares)

PARTIDAS	DENOMINACIÓN	PRESUPUESTO APROBADO	PRESUPUESTO MODIFICADO	EJECUTADO EN EL MES NOVIEMBRE						ACUMULADO AL MES DE NOVIEMBRE						DISPONIBILIDAD PRESUPUESTARIA AL CIERRE DEL MES DE NOVIEMBRE
				COMPROMISO	%	CAUSADO	%	PAGADO	%	COMPROMISO	%	CAUSADO	%	PAGADO	%	
4.01	GASTOS DE PERSONAL	0	0													
4.02	MATERIALES, SUMINISTROS Y MERCANCIAS	0	0													
4.03	SERVICIOS NO PERSONALES	0	0													
4.04	ACTIVOS REALES	0	5.733.000												0,00%	5.733.000
4.05	ACTIVOS FINANCIEROS	0	0													
4.07	TRANSFERENCIAS Y DONACIONES	0	0													
4.08	OTROS GASTOS	0	0													
4.10	SERVICIOS DE LA DEUDA	0	0													
4.11	DISMINUCIÓN DE PASIVOS	0	0													
	Total	**0**	**5.733.000**	**0**		**0**		**0**		**0**		**0**		**0**		**5.733.000**

Cifras Estimadas al Cierre del Ejercicio Económico – Financiero año 2015
Fuente: Información suministrada por CORPOELEC

CÓDIGO DEL ENTE: A1291
DENOMINACIÓN DEL ENTE: CORPORACION ELECTRICA NACIONAL S.A.
AÑO: 2015
MES: Noviembre
CATEGORÍA PRESUPUESTARIA: CONSTRUCCIÓN DE LA CENTRAL HIDROELÉCTRICA FABRICIO OJEDA (LA VUELTOSA)

Ejecución Financiera Consolidada Mensual del Proyecto por Partida
(Expresado en Bolívares)

PARTIDAS	DENOMINACIÓN	PRESUPUESTO APROBADO	PRESUPUESTO MODIFICADO	EJECUTADO EN EL MES NOVIEMBRE						ACUMULADO AL MES DE NOVIEMBRE						DISPONIBILIDAD PRESUPUESTARIA AL CIERRE DEL MES DE NOVIEMBRE
				COMPROMISO	%	CAUSADO	%	PAGADO	%	COMPROMISO	%	CAUSADO	%	PAGADO	%	
4.01	GASTOS DE PERSONAL	0	0													
4.02	MATERIALES, SUMINISTROS Y MERCANCIAS	0	0													
4.03	SERVICIOS NO PERSONALES	0	0													
4.04	ACTIVOS REALES	0	698.624.129	266.022.040	38,08%	266.022.040	38,08%		0,00%	275.224.051	39,40%	275.224.051	39,40%	0	0,00%	423.400.078
4.05	ACTIVOS FINANCIEROS	0	0													
4.07	TRANSFERENCIAS Y DONACIONES	0	0													
4.08	OTROS GASTOS	0	0													
4.10	SERVICIOS DE LA DEUDA	0	0													
4.11	DISMINUCIÓN DE PASIVOS	0	0													
	Total	**0**	**698.624.129**	**266.022.040**	**38,08%**	**266.022.040**	**38,08%**	**0**	**0,00%**	**275.224.051**	**39,40%**	**275.224.051**	**39,40%**	**0**	**0,00%**	**423.400.078**

Cifras Estimadas al Cierre del Ejercicio Económico – Financiero año 2015
Fuente: Información suministrada por CORPOELEC

CÓDIGO DEL ENTE: A1291
DENOMINACIÓN DEL ENTE: CORPORACION ELECTRICA NACIONAL S.A.
AÑO: 2015
MES: Noviembre
CATEGORÍA PRESUPUESTARIA: CONSTRUCCIÓN PLANTA DE GENERACIÓN TERMOELÉCTRICA DON LUIS ZAMBRANO (EL VIGIA)

Ejecución Financiera Consolidada Mensual del Proyecto por Partida
(Expresado en Bolívares)

PARTIDAS	DENOMINACIÓN	PRESUPUESTO APROBADO	PRESUPUESTO MODIFICADO	EJECUTADO EN EL MES NOVIEMBRE						ACUMULADO AL MES DE NOVIEMBRE						DISPONIBILIDAD PRESUPUESTARIA AL CIERRE DEL MES DE NOVIEMBRE
				COMPROMISO	%	CAUSADO	%	PAGADO	%	COMPROMISO	%	CAUSADO	%	PAGADO	%	
4.01	GASTOS DE PERSONAL	0	0													
4.02	MATERIALES, SUMINISTROS Y MERCANCIAS	0	0													
4.03	SERVICIOS NO PERSONALES	0	0													
4.04	ACTIVOS REALES	1.415.993.389	2.558.243.240							14.933.941	0,58%	14.933.941	0,58%	0	0,00%	2.543.309.300
4.05	ACTIVOS FINANCIEROS	0	0													
4.07	TRANSFERENCIAS Y DONACIONES	0	0													
4.08	OTROS GASTOS	0	0													
4.10	SERVICIOS DE LA DEUDA	0	0													
4.11	DISMINUCIÓN DE PASIVOS	0	0													
	Total	**1.415.993.389**	**2.558.243.240**	**0**	**0,00%**	**0**	**0,00%**	**0**	**0,00%**	**14.933.941**	**0,58%**	**14.933.941**	**0,58%**	**0**	**0,00%**	**2.543.309.300**

Cifras Estimadas al Cierre del Ejercicio Económico – Financiero año 2015
Fuente: Información suministrada por CORPOELEC

CÓDIGO DEL ENTE: A1291
DENOMINACIÓN DEL ENTE: CORPORACION ELECTRICA NACIONAL S.A.
AÑO: 2015
MES: Noviembre
CATEGORÍA PRESUPUESTARIA: PROYECTO EXPANDIR INFRAESTRUCTURA DE GENERACION TERMOELÉCTRICA REGION CENTRAL

Ejecución Financiera Consolidada Mensual del Proyecto por Partida
(Expresado en Bolívares)

PARTIDAS	DENOMINACIÓN	PRESUPUESTO APROBADO	PRESUPUESTO MODIFICADO	EJECUTADO EN EL MES NOVIEMBRE						ACUMULADO AL MES DE NOVIEMBRE						DISPONIBILIDAD PRESUPUESTARIA AL CIERRE DEL MES DE NOVIEMBRE
				COMPROMISO	%	CAUSADO	%	PAGADO	%	COMPROMISO	%	CAUSADO	%	PAGADO	%	
4.01	GASTOS DE PERSONAL	160.816.788	0													
4.02	MATERIALES, SUMINISTROS Y MERCANCIAS	0	0													
4.03	SERVICIOS NO PERSONALES	0	0													
4.04	ACTIVOS REALES	3.409.990.153	3.701.259.676	160.935.713	4,35%	160.935.713	4,35%		0,00%	458.143.826	12,38%	458.143.826	12,38%	0	0,00%	3.243.115.850
4.05	ACTIVOS FINANCIEROS	0	0													
4.07	TRANSFERENCIAS Y DONACIONES	0	0													
4.08	OTROS GASTOS	0	0													
4.10	SERVICIOS DE LA DEUDA	0	0													
4.11	DISMINUCIÓN DE PASIVOS	0	0													
	Total	**3.570.806.941**	**3.701.259.676**	**160.935.713**	**4,35%**	**160.935.713**	**4,35%**	**0**	**0,00%**	**458.143.826**	**12,38%**	**458.143.826**	**12,38%**	**0**	**0,00%**	**3.243.115.850**

Cifras Estimadas al Cierre del Ejercicio Económico – Financiero año 2015
Fuente: Información suministrada por CORPOELEC

CÓDIGO DEL ENTE: A1291
DENOMINACIÓN DEL ENTE: CORPORACION ELECTRICA NACIONAL S.A.
AÑO: 2015
MES: Noviembre
CATEGORÍA PRESUPUESTARIA: PROYECTO DE GENERACION DE TERMOELÉCTRICA DE CARÁCTER COMPLEMENTARIO

Ejecución Financiera Consolidada Mensual del Proyecto por Partida
(Expresado en Bolívares)

PARTIDAS	DENOMINACIÓN	PRESUPUESTO APROBADO	PRESUPUESTO MODIFICADO	EJECUTADO EN EL MES NOVIEMBRE						ACUMULADO AL MES DE NOVIEMBRE						DISPONIBILIDAD PRESUPUESTARIA AL CIERRE DEL MES DE NOVIEMBRE
				COMPROMISO	%	CAUSADO	%	PAGADO	%	COMPROMISO	%	CAUSADO	%	PAGADO	%	
4.01	GASTOS DE PERSONAL	210.685.776	0													
4.02	MATERIALES, SUMINISTROS Y MERCANCIAS	0	0													
4.03	SERVICIOS NO PERSONALES	0	0													
4.04	ACTIVOS REALES	262.676.588	711.951.372						0,00%	147.657.571	20,74%	147.657.571	20,74%	0	0,00%	564.293.801
4.05	ACTIVOS FINANCIEROS	0	0													
4.07	TRANSFERENCIAS Y DONACIONES	0	0													
4.08	OTROS GASTOS	0	0													
4.10	SERVICIOS DE LA DEUDA	0	0													
4.11	DISMINUCIÓN DE PASIVOS	0	0													
	Total	**473.362.364**	**711.951.372**	**0**	**0,00%**	**0**	**0,00%**	**0**	**0,00%**	**147.657.571**		**147.657.571**	**20,74%**	**0**	**0,00%**	**564.293.801**

Cifras Estimadas al Cierre del Ejercicio Económico – Financiero año 2015
Fuente: Información suministrada por CORPOELEC

CÓDIGO DEL ENTE: A1291
DENOMINACIÓN DEL ENTE: CORPORACION ELECTRICA NACIONAL S.A.
AÑO: 2015
MES: Noviembre
CATEGORÍA PRESUPUESTARIA: PROYECTO EXPANDIR Y ADECUAR INFRAESTRUCTURA DE TRANSMISIÓN Y DISTRIBUCIÓN REGIÓN CENTRAL

Ejecución Financiera Consolidada Mensual del Proyecto por Partida
(Expresado en Bolívares)

PARTIDAS	DENOMINACIÓN	PRESUPUESTO APROBADO	PRESUPUESTO MODIFICADO	EJECUTADO EN EL MES NOVIEMBRE						ACUMULADO AL MES DE NOVIEMBRE						DISPONIBILIDAD PRESUPUESTARIA AL CIERRE DEL MES DE NOVIEMBRE
				COMPROMISO	%	CAUSADO	%	PAGADO	%	COMPROMISO	%	CAUSADO	%	PAGADO	%	
4.01	GASTOS DE PERSONAL	0	0													
4.02	MATERIALES, SUMINISTROS Y MERCANCIAS	0	0													
4.03	SERVICIOS NO PERSONALES	0	0													
4.04	ACTIVOS REALES	2.268.661.647	2.126.527.275	2.256.747	0,11%	2.256.747	0,11%		0,00%	132.764.225	6,24%	132.764.225	6,24%	0	0,00%	1.993.763.050
4.05	ACTIVOS FINANCIEROS	0	0													
4.07	TRANSFERENCIAS Y DONACIONES	0	0													
4.08	OTROS GASTOS	0	0													
4.10	SERVICIOS DE LA DEUDA	0	0													
4.11	DISMINUCIÓN DE PASIVOS	0	0													
	Total	**2.268.661.647**	**2.126.527.275**	**2.256.747**	**0,11%**	**2.256.747**	**0,11%**	**0**		**132.764.225**		**132.764.225**		**0**	**0,00%**	**1.993.763.050**

Cifras Estimadas al Cierre del Ejercicio Económico – Financiero año 2015
Fuente: Información suministrada por CORPOELEC

CÓDIGO DEL ENTE: A1291
DENOMINACIÓN DEL ENTE: CORPORACION ELECTRICA NACIONAL S.A.
AÑO: 2015
MES: Noviembre
CATEGORÍA PRESUPUESTARIA: PROYECTO EXPANDIR Y ADECUAR INFRAESTRUCTURA DE TRANSMISIÓN Y DISTRIBUCIÓN REGIÓN OCCIDENTAL

Ejecución Financiera Consolidada Mensual del Proyecto por Partida
(Expresado en Bolívares)

PARTIDAS	DENOMINACIÓN	PRESUPUESTO APROBADO	PRESUPUESTO MODIFICADO	EJECUTADO EN EL MES NOVIEMBRE						ACUMULADO AL MES DE NOVIEMBRE						DISPONIBILIDAD PRESUPUESTARIA AL CIERRE DEL MES DE NOVIEMBRE
				COMPROMISO	%	CAUSADO	%	PAGADO	%	COMPROMISO	%	CAUSADO	%	PAGADO	%	
4.01	GASTOS DE PERSONAL	0	0													
4.02	MATERIALES, SUMINISTROS Y MERCANCIAS	0	0													
4.03	SERVICIOS NO PERSONALES	0	0													
4.04	ACTIVOS REALES	2.629.340.350	1.592.461.109	63.037.657	3,96%	63.037.657	3,96%	0	0,00%	218.659.573	13,73%	218.659.573	13,73%	0	0,00%	1.373.801.536
4.05	ACTIVOS FINANCIEROS	0	0													
4.07	TRANSFERENCIAS Y DONACIONES	0	0													
4.08	OTROS GASTOS	0	0													
4.10	SERVICIOS DE LA DEUDA	0	0													
4.11	DISMINUCIÓN DE PASIVOS	0	0													
	Total	**2.629.340.350**	**1.592.461.109**	**63.037.657**	**3,96%**	**63.037.657**	**3,96%**	**0**	**0,00%**	**218.659.573**	**13,73%**	**218.659.573**	**13,73%**	**0**	**0,00%**	**1.373.801.536**

Cifras Estimadas al Cierre del Ejercicio Económico – Financiero año 2015
Fuente: Información suministrada por CORPOELEC

CÓDIGO DEL ENTE: A1291
DENOMINACIÓN DEL ENTE: CORPORACION ELECTRICA NACIONAL S.A.
AÑO: 2015
MES: Noviembre
CATEGORÍA PRESUPUESTARIA: PROYECTO EXPANDIR Y ADECUAR INFRAESTRUCTURA DE TRANSMISIÓN Y DISTRIBUCIÓN REGIÓN SUR-OCCIDENTAL

Ejecución Financiera Consolidada Mensual del Proyecto por Partida
(Expresado en Bolívares)

PARTIDAS	DENOMINACIÓN	PRESUPUESTO APROBADO	PRESUPUESTO MODIFICADO	EJECUTADO EN EL MES NOVIEMBRE						ACUMULADO AL MES DE NOVIEMBRE						DISPONIBILIDAD PRESUPUESTARIA AL CIERRE DEL MES DE NOVIEMBRE
				COMPROMISO	%	CAUSADO	%	PAGADO	%	COMPROMISO	%	CAUSADO	%	PAGADO	%	
4.01	GASTOS DE PERSONAL	0	0													
4.02	MATERIALES, SUMINISTROS Y MERCANCIAS	0	0													
4.03	SERVICIOS NO PERSONALES	0	0													
4.04	ACTIVOS REALES	0	295.090.670	5.861.421	1,99%	5.861.421	1,99%		0,00%	21.149.773	7,17%	21.149.773	7,17%	0	0,00%	273.940.897
4.05	ACTIVOS FINANCIEROS	0	0													
4.07	TRANSFERENCIAS Y DONACIONES	0	0													
4.08	OTROS GASTOS	0	0													
4.10	SERVICIOS DE LA DEUDA	0	0													
4.11	DISMINUCIÓN DE PASIVOS	0	0													
	Total	**0**	**295.090.670**	**5.861.421**	**1,99%**	**5.861.421**	**1,99%**	**0**	**0,00%**	**21.149.773**	**7,17%**	**21.149.773**	**7,17%**	**0**	**0,00%**	**273.940.897**

Cifras Estimadas al Cierre del Ejercicio Económico – Financiero año 2015
Fuente: Información suministrada por CORPOELEC

CÓDIGO DEL ENTE: A1291
DENOMINACIÓN DEL ENTE: CORPORACION ELECTRICA NACIONAL S.A.
AÑO: 2015
MES: Noviembre
CATEGORÍA PRESUPUESTARIA: PROYECTO EXPANDIR Y ADECUAR INFRAESTRUCTURA DE TRANSMISIÓN Y DISTRIBUCIÓN REGIÓN ORIENTAL

Ejecución Financiera Consolidada Mensual del Proyecto por Partida
(Expresado en Bolívares)

PARTIDAS	DENOMINACIÓN	PRESUPUESTO APROBADO	PRESUPUESTO MODIFICADO	EJECUTADO EN EL MES NOVIEMBRE						ACUMULADO AL MES DE NOVIEMBRE						DISPONIBILIDAD PRESUPUESTARIA AL CIERRE DEL MES DE NOVIEMBRE
				COMPROMISO	%	CAUSADO	%	PAGADO	%	COMPROMISO	%	CAUSADO	%	PAGADO	%	
4.01	GASTOS DE PERSONAL	0	0													
4.02	MATERIALES, SUMINISTROS Y MERCANCIAS	0	0													
4.03	SERVICIOS NO PERSONALES	0	0													
4.04	ACTIVOS REALES	2.261.442.731	3.541.222.763	484.144.210	13,67%	484.144.210	13,67%		0,00%	665.675.338	18,80%	665.675.338	18,80%	0	0,00%	2.875.547.425
4.05	ACTIVOS FINANCIEROS	0	0													
4.07	TRANSFERENCIAS Y DONACIONES	0	0													
4.08	OTROS GASTOS	0	0													
4.10	SERVICIOS DE LA DEUDA	0	0													
4.11	DISMINUCIÓN DE PASIVOS	0	0													
	Total	**2.261.442.731**	**3.541.222.763**	**484.144.210**	**13,67%**	**484.144.210**	**13,67%**	**0**	**0,00%**	**665.675.338**	**18,80%**	**665.675.338**	**18,80%**	**0**	**0,00%**	**2.875.547.425**

Cifras Estimadas al Cierre del Ejercicio Económico – Financiero año 2015
Fuente: Información suministrada por CORPOELEC

CÓDIGO DEL ENTE: A1291
DENOMINACIÓN DEL ENTE: CORPORACION ELECTRICA NACIONAL S.A.
AÑO: 2015
MES: Noviembre
CATEGORÍA PRESUPUESTARIA: PROYECTO AMPLIACIÓN Y ADECUACIÓN DE LAS EDIFICACIONES ADMINISTRATIVAS DE CORPOELEC 2014 – 2017

Ejecución Financiera Consolidada Mensual del Proyecto por Partida
(Expresado en Bolívares)

PARTIDAS	DENOMINACIÓN	PRESUPUESTO APROBADO	PRESUPUESTO MODIFICADO	EJECUTADO EN EL MES NOVIEMBRE						ACUMULADO AL MES DE NOVIEMBRE						DISPONIBILIDAD PRESUPUESTARIA AL CIERRE DEL MES DE NOVIEMBRE
				COMPROMISO	%	CAUSADO	%	PAGADO	%	COMPROMISO	%	CAUSADO	%	PAGADO	%	
4.01	GASTOS DE PERSONAL	0	0													
4.02	MATERIALES, SUMINISTROS Y MERCANCIAS	0	0													
4.03	SERVICIOS NO PERSONALES	0	0													
4.04	ACTIVOS REALES	185.040.000	185.040.000													185.040.000
4.05	ACTIVOS FINANCIEROS	0	0													
4.07	TRANSFERENCIAS Y DONACIONES	0	0													
4.08	OTROS GASTOS	0	0													
4.10	SERVICIOS DE LA DEUDA	0	0													
4.11	DISMINUCIÓN DE PASIVOS	0	0													
	Total	**185.040.000**	**185.040.000**	**0**	**0,00%**	**0**	**0,00%**	**0**	**0,00%**	**0**	**0,00%**	**0**	**0,00%**	**0**	**0,00%**	**185.040.000**

Cifras Estimadas al Cierre del Ejercicio Económico – Financiero año 2015
Fuente: Información suministrada por CORPOELEC

CÓDIGO DEL ENTE: A1291
DENOMINACIÓN DEL ENTE: CORPORACION ELECTRICA NACIONAL S.A.
AÑO: 2015
MES: Noviembre
CATEGORÍA PRESUPUESTARIA: CONSOLIDACION DE LOS SISTEMAS DE TRANSMISION EN LAS REGIONES OCCIDENTAL Y ORIENTAL Y MEJORAS EN LAS REDES DE DISTRIBUCION A NIVEL NACIONAL

Ejecución Financiera Consolidada Mensual del Proyecto por Partida
(Expresado en Bolivares)

PARTIDAS	DENOMINACIÓN	PRESUPUESTO APROBADO	PRESUPUESTO MODIFICADO	EJECUTADO EN EL MES NOVIEMBRE						ACUMULADO AL MES DE NOVIEMBRE						DISPONIBILIDAD PRESUPUESTARIA AL CIERRE DEL MES DE NOVIEMBRE
				COMPROMISO	%	CAUSADO	%	PAGADO	%	COMPROMISO	%	CAUSADO	%	PAGADO	%	
4.01	GASTOS DE PERSONAL	0	0													
4.02	MATERIALES, SUMINISTROS Y MERCANCIAS	0	0													
4.03	SERVICIOS NO PERSONALES	0	0													
4.04	ACTIVOS REALES	1.260.819.041	2.415.882.805	85.071.002	3,52%	85.071.002	3,52%		0,00%	545.366.902	22,57%	545.366.902	22,57%	0	0,00%	1.870.515.903
4.05	ACTIVOS FINANCIEROS	0	0													
4.07	TRANSFERENCIAS Y DONACIONES	0	0													
4.08	OTROS GASTOS	0	0													
4.10	SERVICIOS DE LA DEUDA	0	0													
4.11	DISMINUCIÓN DE PASIVOS	0	0													
	Total	**1.260.819.041**	**2.415.882.805**	**85.071.002**	**3,52%**	**85.071.002**	**3,52%**	**0**	**0,00%**	**545.366.902**	**22,57%**	**545.366.902**	**22,57%**	**0**	**0,00%**	**1.870.515.903**

Cifras Estimadas al Cierre del Ejercicio Económico – Financiero año 2015
Fuente: Información suministrada por CORPOELEC

CÓDIGO DEL ENTE: A1291
DENOMINACIÓN DEL ENTE: CORPORACION ELECTRICA NACIONAL S.A.
AÑO: 2015
MES: Noviembre
CATEGORÍA PRESUPUESTARIA: OBRAS NUEVAS TERMOZULIA II

Ejecución Financiera Consolidada Mensual del Proyecto por Partida
(Expresado en Bolívares)

PARTIDAS	DENOMINACIÓN	PRESUPUESTO APROBADO	PRESUPUESTO MODIFICADO	EJECUTADO EN EL MES NOVIEMBRE						ACUMULADO AL MES DE NOVIEMBRE						DISPONIBILIDAD PRESUPUESTARIA AL CIERRE DEL MES DE NOVIEMBRE
				COMPROMISO	%	CAUSADO	%	PAGADO	%	COMPROMISO	%	CAUSADO	%	PAGADO	%	
4.01	GASTOS DE PERSONAL	0	0													
4.02	MATERIALES, SUMINISTROS Y MERCANCIAS	0	0													
4.03	SERVICIOS NO PERSONALES	0	0													
4.04	ACTIVOS REALES	1.587.635.417	134.032.500													134.032.500
4.05	ACTIVOS FINANCIEROS	0	0													
4.07	TRANSFERENCIAS Y DONACIONES	0	0													
4.08	OTROS GASTOS	0	0													
4.10	SERVICIOS DE LA DEUDA	0	0													
4.11	DISMINUCIÓN DE PASIVOS	0	0													
	Total	**1.587.635.417**	**134.032.500**	**0**	**0,00%**	**0**	**0,00%**	**0**	**0,00%**	**0**	**0,00%**	**0**	**0,00%**	**0**	**0,00%**	**134.032.500**

Cifras Estimadas al Cierre del Ejercicio Económico – Financiero año 2015
Fuente: Información suministrada por CORPOELEC

CÓDIGO DEL ENTE: A1291
DENOMINACIÓN DEL ENTE: CORPORACION ELECTRICA NACIONAL S.A.
AÑO: 2015
MES: Noviembre
CATEGORÍA PRESUPUESTARIA: EXPANSION DE LOS VALLES DEL TUY

Ejecución Financiera Consolidada Mensual del Proyecto por Partida
(Expresado en Bolivares)

PARTIDAS	DENOMINACIÓN	PRESUPUESTO APROBADO	PRESUPUESTO MODIFICADO	EJECUTADO EN EL MES NOVIEMBRE						ACUMULADO AL MES DE NOVIEMBRE						DISPONIBILIDAD PRESUPUESTARIA AL CIERRE DEL MES DE NOVIEMBRE
				COMPROMISO	%	CAUSADO	%	PAGADO	%	COMPROMISO	%	CAUSADO	%	PAGADO	%	
4.01	GASTOS DE PERSONAL	0	0													
4.02	MATERIALES, SUMINISTROS Y MERCANCIAS	0	0													
4.03	SERVICIOS NO PERSONALES	0	0													
4.04	ACTIVOS REALES	343.196.571	343.196.571													343.196.571
4.05	ACTIVOS FINANCIEROS	0	0													
4.07	TRANSFERENCIAS Y DONACIONES	0	0													
4.08	OTROS GASTOS	0	0													
4.10	SERVICIOS DE LA DEUDA	0	0													
4.11	DISMINUCIÓN DE PASIVOS	0	0													
	Total	**343.196.571**	**343.196.571**	**0**	**0,00%**	**0**	**0,00%**	**0**	**0,00%**	**0**	**0,00%**	**0**	**0,00%**	**0**	**0,00%**	**343.196.571**

Cifras Estimadas al Cierre del Ejercicio Económico – Financiero año 2015
Fuente: Información suministrada por CORPOELEC

CÓDIGO DEL ENTE: A1291
DENOMINACIÓN DEL ENTE: CORPORACION ELECTRICA NACIONAL S.A.
AÑO: 2015
MES: Noviembre
CATEGORÍA PRESUPUESTARIA: SUMINISTRO E INSTALACION DE CABLE SUBLACUSTRE A 400KV EN EL LAGO DE MARACAIBO

Ejecución Financiera Consolidada Mensual del Proyecto por Partida
(Expresado en Bolívares)

PARTIDAS	DENOMINACIÓN	PRESUPUESTO APROBADO	PRESUPUESTO MODIFICADO	EJECUTADO EN EL MES NOVIEMBRE						ACUMULADO AL MES DE NOVIEMBRE						DISPONIBILIDAD PRESUPUESTARIA AL CIERRE DEL MES DE NOVIEMBRE
				COMPROMISO	%	CAUSADO	%	PAGADO	%	COMPROMISO	%	CAUSADO	%	PAGADO	%	
4.01	GASTOS DE PERSONAL	0	0													
4.02	MATERIALES, SUMINISTROS Y MERCANCIAS	0	0													
4.03	SERVICIOS NO PERSONALES	0	0													
4.04	ACTIVOS REALES	923.977.460	438.327.873													438.327.873
4.05	ACTIVOS FINANCIEROS	0	0													
4.07	TRANSFERENCIAS Y DONACIONES	0	0													
4.08	OTROS GASTOS	0	0													
4.10	SERVICIOS DE LA DEUDA	0	0													
4.11	DISMINUCIÓN DE PASIVOS	0	0													
	Total	**923.977.460**	**438.327.873**	**0**	**0,00%**	**0**	**0,00%**	**0**	**0,00%**	**0**	**0,00%**	**0**	**0,00%**	**0**	**0,00%**	**438.327.873**

Cifras Estimadas al Cierre del Ejercicio Económico – Financiero año 2015
Fuente: Información suministrada por CORPOELEC

CÓDIGO DEL ENTE: A1291
DENOMINACIÓN DEL ENTE: CORPORACION ELECTRICA NACIONAL S.A.
AÑO: 2015
MES: Noviembre
CATEGORÍA PRESUPUESTARIA: SISTEMA DE TRANSMISIÓN ANGOSTURA 400/115 KV

Ejecución Financiera Consolidada Mensual del Proyecto por Partida
(Expresado en Bolívares)

PARTIDAS	DENOMINACIÓN	PRESUPUESTO APROBADO	PRESUPUESTO MODIFICADO	EJECUTADO EN EL MES NOVIEMBRE						ACUMULADO AL MES DE NOVIEMBRE						DISPONIBILIDAD PRESUPUESTARIA AL CIERRE DEL MES DE NOVIEMBRE
				COMPROMISO	%	CAUSADO	%	PAGADO	%	COMPROMISO	%	CAUSADO	%	PAGADO	%	
4.01	GASTOS DE PERSONAL	0	0													
4.02	MATERIALES, SUMINISTROS Y MERCANCIAS	0	0													
4.03	SERVICIOS NO PERSONALES	0	0													
4.04	ACTIVOS REALES	1.211.585.322	1.167.487.186							923.414.673	79,09%	923.414.673	79,09%	0	0,00%	244.072.513
4.05	ACTIVOS FINANCIEROS	0	0													
4.07	TRANSFERENCIAS Y DONACIONES	0	0													
4.08	OTROS GASTOS	0	0													
4.10	SERVICIOS DE LA DEUDA	0	0													
4.11	DISMINUCIÓN DE PASIVOS	0	0													
	Total	**1.211.585.322**	**1.167.487.186**	**0**	**0,00%**	**0**	**0,00%**	**0**	**0,00%**	**923.414.673**	**79,09%**	**923.414.673**	**79,09%**	**0**	**0,00%**	**244.072.513**

Cifras Estimadas al Cierre del Ejercicio Económico – Financiero año 2015
Fuente: Información suministrada por CORPOELEC

CÓDIGO DEL ENTE: A1291
DENOMINACIÓN DEL ENTE: CORPORACION ELECTRICA NACIONAL S.A.
AÑO: 2015
MES: Noviembre
CATEGORÍA PRESUPUESTARIA: ESTUDIOS DE PREINVERSIÓN PARA EL SECTOR ELÉCTRICO NACIONAL

Ejecución Financiera Consolidada Mensual del Proyecto por Partida
(Expresado en Bolívares)

PARTIDAS	DENOMINACIÓN	PRESUPUESTO APROBADO	PRESUPUESTO MODIFICADO	EJECUTADO EN EL MES NOVIEMBRE						ACUMULADO AL MES DE NOVIEMBRE						DISPONIBILIDAD PRESUPUESTARIA AL CIERRE DEL MES DE NOVIEMBRE
				COMPROMISO	%	CAUSADO	%	PAGADO	%	COMPROMISO	%	CAUSADO	%	PAGADO	%	
4.01	GASTOS DE PERSONAL	0	0													
4.02	MATERIALES, SUMINISTROS Y MERCANCIAS	0	0													
4.03	SERVICIOS NO PERSONALES	0	0													
4.04	ACTIVOS REALES	50.000.000	0													
4.05	ACTIVOS FINANCIEROS	0	0													
4.07	TRANSFERENCIAS Y DONACIONES	0	0													
4.08	OTROS GASTOS	0	0													
4.10	SERVICIOS DE LA DEUDA	0	0													
4.11	DISMINUCIÓN DE PASIVOS	0	0													
	Total	**50.000.000**	**0**	**0**												**0**

Cifras Estimadas al Cierre del Ejercicio Económico – Financiero año 2015
Fuente: Información suministrada por CORPOELEC

CÓDIGO DEL ENTE: A1291
DENOMINACIÓN DEL ENTE: CORPORACION ELECTRICA NACIONAL S.A.
AÑO: 2015
MES: Noviembre
CATEGORÍA PRESUPUESTARIA: ACCIÓN CENTRALIZADA

Ejecución Financiera Consolidada Mensual del Proyecto por Partida
(Expresado en Bolívares)

PARTIDAS	DENOMINACIÓN	PRESUPUESTO APROBADO	PRESUPUESTO MODIFICADO	EJECUTADO EN EL MES NOVIEMBRE						ACUMULADO AL MES DE NOVIEMBRE						DISPONIBILIDAD PRESUPUESTARIA AL CIERRE DEL MES DE NOVIEMBRE
				COMPROMISO	%	CAUSADO	%	PAGADO	%	COMPROMISO	%	CAUSADO	%	PAGADO	%	
4.01	GASTOS DE PERSONAL	17.862.623.196	13.057.620.987	1.186.945.806	9,09%	1.186.945.806	9,09%	1.105.165.240	8,46%	9.035.550.061	69,20%	9.035.550.061	69,20%	8.413.000.661	64,43%	4.022.070.926
4.02	MATERIALES, SUMINISTROS Y MERCANCIAS	1.280.315.319	1.451.756.125	3.681.883	0,25%	3.681.883	0,25%	3.681.883	0,25%	185.773.200	12,80%	185.773.200	12,80%	128.873.687	8,88%	1.265.982.925
4.03	SERVICIOS NO PERSONALES	8.072.774.017	7.221.666.234	1.140.797.841	15,80%	1.140.797.841	15,80%	538.660.761	7,46%	6.792.177.356	94,05%	6.792.177.356	94,05%	4.487.114.213	62,13%	429.488.878
4.04	ACTIVOS REALES	2.450.421.652	4.468.484.791	66.764.607	1,49%	66.764.607	1,49%	0	0,00%	407.842.529	9,13%	407.842.529	9,13%	0	0,00%	4.060.642.262
4.05	ACTIVOS FINANCIEROS	2.458.103.098	8.324.503.251	482.288.319	5,79%	482.288.319	5,79%	0	0,00%	8.324.503.251	100,00%	8.324.503.251	100,00%	0	0,00%	0
4.07	TRANSFERENCIAS Y DONACIONES	1.459.899.349	5.075.687.907	513.952.362	10,13%	513.952.362	10,13%	0	0,00%	4.376.007.276	86,22%	4.376.007.276	86,22%	1.254.773	0,02%	699.680.631
4.08	OTROS GASTOS	3.324.566.815	4.813.498.851	156.111.045	3,24%	156.111.045	3,24%	0	0,00%	3.401.380.219	70,66%	3.401.380.219	70,66%	114.924	0,00%	1.412.118.632
4.10	SERVICIOS DE LA DEUDA	0	357.485.671	29.196.486	0,00%	29.196.486	0,00%	0	0,00%	323.228.070	0,00%	323.228.070	0,00%	0	0,00%	34.257.601
4.11	DISMINUCIÓN DE PASIVOS	1.706.413.524	270.024.579													270.024.579
4.12	DISMINUCION DE PATRIMONIO	0	0													0
	Total	**38.615.116.969**	**45.040.728.397**	**3.579.738.349**	**7,95%**	**3.579.738.349**	**7,95%**	**1.647.507.883**	**3,66%**	**32.846.461.962**	**72,93%**	**32.846.461.962**	**72,93%**	**13.030.358.258**	**28,93%**	**12.194.266.435**

Cifras Estimadas al Cierre del Ejercicio Económico – Financiero año 2015
Fuente: Información suministrada por CORPOELEC

CÓDIGO DEL ENTE: A1291
DENOMINACIÓN DEL ENTE: CORPORACION ELECTRICA NACIONAL S.A.
AÑO: 2015
MES: Noviembre
CATEGORÍA PRESUPUESTARIA: DIRECCION Y COORDINACION DE LOS GASTOS DE LOS TRABAJADORES

Ejecución Financiera Consolidada Mensual del Proyecto por Partida
(Expresado en Bolívares)

PARTIDAS	DENOMINACIÓN	PRESUPUESTO APROBADO	PRESUPUESTO MODIFICADO	EJECUTADO EN EL MES NOVIEMBRE						ACUMULADO AL MES DE NOVIEMBRE						DISPONIBILIDAD PRESUPUESTARIA AL CIERRE DEL MES DE NOVIEMBRE
				COMPROMISO	%	CAUSADO	%	PAGADO	%	COMPROMISO	%	CAUSADO	%	PAGADO	%	
4.01	GASTOS DE PERSONAL	17.862.623.196	13.057.620.987	1.186.945.806	9,09%	1.186.945.806	9,09%	1.105.165.240	8,46%	9.035.550.061	69,20%	9.035.550.061	69,20%	8.413.000.661	64,43%	4.022.070.926
4.02	MATERIALES, SUMINISTROS Y MERCANCIAS	0	0													
4.03	SERVICIOS NO PERSONALES	0	0													
4.04	ACTIVOS REALES	0	0													
4.05	ACTIVOS FINANCIEROS	0	0													
4.07	TRANSFERENCIAS Y DONACIONES	0	0													
4.08	OTROS GASTOS	0	0													
4.10	SERVICIOS DE LA DEUDA	0	0													
4.11	DISMINUCIÓN DE PASIVOS	0	0	0												
	Total	**17.862.623.196**	**13.057.620.987**	**1.186.945.806**	**9,09%**	**1.186.945.806**	**9,09%**	**1.105.165.240**	**8,46%**	**9.035.550.061**	**69,20%**	**9.035.550.061**	**69,20%**	**8.413.000.661**	**64,43%**	**4.022.070.926**

Cifras Estimadas al Cierre del Ejercicio Económico – Financiero año 2015
Fuente: Información suministrada por CORPOELEC

CÓDIGO DEL ENTE: A1291
DENOMINACIÓN DEL ENTE: CORPORACION ELECTRICA NACIONAL S.A.
AÑO: 2015
MES: Noviembre
CATEGORÍA PRESUPUESTARIA: GESTIÓN ADMINISTRATIVA

Ejecución Financiera Consolidada Mensual del Proyecto por Partida
(Expresado en Bolivares)

PARTIDAS	DENOMINACIÓN	PRESUPUESTO APROBADO	PRESUPUESTO MODIFICADO	EJECUTADO EN EL MES NOVIEMBRE						ACUMULADO AL MES DE NOVIEMBRE						DISPONIBILIDAD PRESUPUESTARIA AL CIERRE DEL MES DE NOVIEMBRE
				COMPROMISO	%	CAUSADO	%	PAGADO	%	COMPROMISO	%	CAUSADO	%	PAGADO	%	
4.01	GASTOS DE PERSONAL	0	0													
4.02	MATERIALES, SUMINISTROS Y MERCANCIAS	1.280.315.319	1.451.756.125	3.681.883	0,25%	3.681.883	0,25%	3.681.883	0,25%	185.773.200	12,80%	185.773.200	12,80%	128.873.687	8,88%	1.265.982.925
4.03	SERVICIOS NO PERSONALES	8.072.774.017	7.221.666.234	1.140.797.841	15,80%	1.140.797.841	15,80%	538.660.761	7,46%	6.792.177.356	94,05%	6.792.177.356	94,05%	4.487.114.213	62,13%	429.488.878
4.04	ACTIVOS REALES	2.450.421.652	4.468.484.791	66.764.607	1,49%	66.764.607	1,49%	0	0,00%	407.842.529	9,13%	407.842.529	9,13%	0	0,00%	4.060.642.262
4.05	ACTIVOS FINANCIEROS	2.458.103.098	8.324.503.251	482.288.319	5,79%	482.288.319	5,79%		0,00%	8.324.503.251	100,00%	8.324.503.251	100,00%	0	0,00%	0
4.07	TRANSFERENCIAS Y DONACIONES	21.887.317	39.773.268	14.008.237	35,22%	14.008.237	35,22%	0	0,00%	32.854.100	82,60%	32.854.100	82,60%	1.254.773	3,15%	6.919.168
4.08	OTROS GASTOS	3.324.566.815	4.813.498.851	156.111.045	3,24%	156.111.045	3,24%	0	0,00%	3.401.380.219	70,66%	3.401.380.219	70,66%	114.924	0,00%	1.412.118.632
4.10	SERVICIOS DE LA DEUDA	0	357.485.671	29.196.486	0,00%	29.196.486	0,00%		0,00%	323.228.070	90,42%	323.228.070	90,42%	0	0,00%	34.257.601
4.11	DISMINUCIÓN DE PASIVOS	1.706.413.524	270.024.579	0	0,00%		0,00%		0,00%	0	0,00%	0	0,00%	0	0,00%	270.024.579
4.12	DISMINUCION DE PATRIMONIO	0	0	0												
	Total	**19.314.481.741**	**26.947.192.772**	**1.892.848.417**	**7,02%**	**1.892.848.417**	**7,02%**	**542.342.643**	**2,01%**	**19.467.758.726**	**72,24%**	**19.467.758.726**	**72,24%**	**4.617.357.596**	**17,13%**	**7.479.434.046**

Cifras Estimadas al Cierre del Ejercicio Económico – Financiero año 2015
Fuente: Información suministrada por CORPOELEC

CÓDIGO DEL ENTE: A1291
DENOMINACIÓN DEL ENTE: CORPORACION ELECTRICA NACIONAL S.A.
AÑO: 2015
MES: Noviembre
CATEGORÍA PRESUPUESTARIA: PREVISION y PROTECCION SOCIAL

Ejecución Financiera Consolidada Mensual del Proyecto por Partida
(Expresado en Bolívares)

PARTIDAS	DENOMINACIÓN	PRESUPUESTO APROBADO	PRESUPUESTO MODIFICADO	EJECUTADO EN EL MES NOVIEMBRE						ACUMULADO AL MES DE NOVIEMBRE						DISPONIBILIDAD PRESUPUESTARIA AL CIERRE DEL MES DE NOVIEMBRE
				COMPROMISO	%	CAUSADO	%	PAGADO	%	COMPROMISO	%	CAUSADO	%	PAGADO	%	
4.01	GASTOS DE PERSONAL	0	0													
4.02	MATERIALES, SUMINISTROS Y MERCANCIAS	0	0													
4.03	SERVICIOS NO PERSONALES	0	0													
4.04	ACTIVOS REALES	0	0													
4.05	ACTIVOS FINANCIEROS	0	0													
4.07	TRANSFERENCIAS Y DONACIONES	1.438.012.032	5.035.914.639	499.944.126	9,93%	499.944.126	9,93%		0,00%	4.343.153.176	86,24%	4.343.153.176	86,24%	0	0,00%	692.761.463
4.08	OTROS GASTOS	0	0													
4.10	SERVICIOS DE LA DEUDA	0	0													
4.11	DISMINUCIÓN DE PASIVOS	0	0													
	Total	**1.438.012.032**	**5.035.914.639**	**499.944.126**	**9,93%**	**499.944.126**	**9,93%**	**0**	**0,00%**	**4.343.153.176**	**86,24%**	**4.343.153.176**	**86,24%**	**0**	**0,00%**	**692.761.463**

Cifras Estimadas al Cierre del Ejercicio Económico – Financiero año 2015
Fuente: Información suministrada por CORPOELEC

CÓDIGO DEL ENTE: A1291
DENOMINACIÓN DEL ENTE: CORPORACION ELECTRICA NACIONAL S.A.
AÑO: 2015
MES: Diciembre
CATEGORÍA PRESUPUESTARIA: CONSOLIDADO MENSUAL DEL ENTE PROYECTO Y ACCIÓN CENTRALIZADA

Ejecución Financiera Consolidada Mensual del Proyecto por Partida
(Expresado en Bolívares)

PARTIDAS	DENOMINACIÓN	PRESUPUESTO APROBADO	PRESUPUESTO MODIFICADO	EJECUTADO EN EL MES DICIEMBRE						ACUMULADO AL MES DE DICIEMBRE						DISPONIBILIDAD PRESUPUESTARIA AL CIERRE DEL MES DE DICIEMBRE
				COMPROMISO	%	CAUSADO	%	PAGADO	%	COMPROMISO	%	CAUSADO	%	PAGADO	%	
4.01	GASTOS DE PERSONAL	39.322.766.792	42.891.148.062	4.431.418.582	10,33%	4.431.418.582	10,33%	4.126.093.842	9,62%	41.709.610.907	97,25%	41.709.610.907	97,25%	38.835.818.715	90,55%	1.181.537.155
4.02	MATERIALES, SUMINISTROS Y MERCANCIAS	8.854.298.692	4.532.302.119	896.280.604	19,78%	896.280.604	19,78%	13.252.527	0,29%	2.831.409.887	62,47%	2.831.409.887	62,47%	247.464.610	5,46%	1.700.892.233
4.03	SERVICIOS NO PERSONALES	15.969.468.495	18.654.575.738	3.682.192.014	19,74%	3.682.192.014	19,74%	724.732.300	3,89%	13.133.002.415	70,40%	13.133.002.415	70,40%	6.731.435.830	36,08%	5.521.573.323
4.04	ACTIVOS REALES	47.001.452.280	34.586.930.239	6.424.408.186	18,57%	6.424.408.186	18,57%	0	0,00%	14.980.754.931	43,31%	14.980.754.931	43,31%	89.383	0,00%	19.606.175.309
4.05	ACTIVOS FINANCIEROS	2.458.103.098	8.324.503.251	0	0,00%	0	0,00%	0	0,00%	8.324.503.251	100,00%	8.324.503.251	100,00%	0	0,00%	0
4.07	TRANSFERENCIAS Y DONACIONES	1.459.899.349	36.806.850.054	32.424.491.542	88,09%	32.424.491.542	88,09%	0	0,00%	36.800.498.818	99,98%	36.800.498.818	99,98%	1.254.773	0,00%	6.351.236
4.08	OTROS GASTOS	5.971.713.805	5.614.228.151	0	0,00%	0	0,00%	0	0,00%	3.409.970.865	60,74%	3.409.970.865	60,74%	771.083	0,01%	2.204.257.287
4.10	SERVICIOS DE LA DEUDA	0	357.485.671	190.236	0,05%	190.236	0,05%	0	0,00%	323.418.306	90,47%	323.418.306	90,47%	0	0,00%	34.067.365
4.11	DISMINUCIÓN DE PASIVOS	1.706.413.524	0	0		0		0		0		0		0		0
4.12	DISMINUCION DE PATRIMONIO															
	Total	**122.744.116.035**	**151.768.023.285**	**47.858.981.165**	**31,53%**	**47.858.981.165**	**31,53%**	**4.864.078.668**	**3,20%**	**121.513.169.379**	**80,07%**	**121.513.169.379**	**80,07%**	**45.816.834.394**	**30,19%**	**30.254.853.906**

Cifras Estimadas al Cierre del Ejercicio Económico – Financiero año 2015
Fuente: Información suministrada por CORPOELEC

CÓDIGO DEL ENTE: A1291
DENOMINACIÓN DEL ENTE: CORPORACION ELECTRICA NACIONAL S.A.
AÑO: 2015
MES: Diciembre
CATEGORÍA PRESUPUESTARIA: PROYECTOS

Ejecución Financiera Consolidada Mensual del Proyecto por Partida
(Expresado en Bolívares)

PARTIDAS	DENOMINACIÓN	PRESUPUESTO APROBADO	PRESUPUESTO MODIFICADO	EJECUTADO EN EL MES DICIEMBRE						ACUMULADO AL MES DE DICIEMBRE						DISPONIBILIDAD PRESUPUESTARIA AL CIERRE DEL MES DE DICIEMBRE
				COMPROMISO	%	CAUSADO	%	PAGADO	%	COMPROMISO	%	CAUSADO	%	PAGADO	%	
4.01	GASTOS DE PERSONAL	21.460.143.596	32.228.974.790	3.176.843.056	9,86%	3.176.843.056	9,86%	2.957.958.570	9,18%	31.419.485.320	97,49%	31.419.485.320	97,49%	29.254.682.782	90,77%	809.489.469
4.02	MATERIALES, SUMINISTROS Y MERCANCIAS	7.573.983.373	3.088.490.115	812.379.957	26,30%	812.379.957	26,30%	3.128.361	0,10%	2.561.736.040	82,94%	2.561.736.040	82,94%	108.466.758	3,51%	526.754.075
4.03	SERVICIOS NO PERSONALES	7.896.694.478	8.227.509.704	368.183.526	4,48%	368.183.526	4,48%	158.788.564	1,93%	3.026.816.570	36,79%	3.026.816.570	36,79%	1.678.377.882	20,40%	5.200.693.134
4.04	ACTIVOS REALES	44.551.030.628	33.971.057.191	6.216.377.667	18,30%	6.216.377.667	18,30%	0	0,00%	14.364.881.882	42,29%	14.364.881.882	42,29%	89.383	0,00%	19.606.175.309
4.05	ACTIVOS FINANCIEROS															
4.07	TRANSFERENCIAS Y DONACIONES															
4.08	OTROS GASTOS	2.647.146.991	800.729.283	0	0,00%	0	0,00%	0	0,00%	8.590.646	1,07%	8.590.646	1,07%	656.159	0,08%	792.138.637
4.10	SERVICIOS DE LA DEUDA															
4.11	DISMINUCIÓN DE PASIVOS															
	Total	**84.128.999.066**	**78.316.761.082**	**10.573.784.206**	**13,50%**	**10.573.784.206**	**13,50%**	**3.119.875.495**	**3,98%**	**51.381.510.458**	**65,61%**	**51.381.510.458**	**65,61%**	**31.042.272.963**	**39,64%**	**26.935.250.624**

Cifras Estimadas al Cierre del Ejercicio Económico – Financiero año 2015
Fuente: Información suministrada por CORPOELEC

CÓDIGO DEL ENTE: A1291
DENOMINACIÓN DEL ENTE: CORPORACION ELECTRICA NACIONAL S.A.
AÑO: 2015
MES: Diciembre
CATEGORÍA PRESUPUESTARIA: PROYECTO GENERAR ENERGÍA ELECTRICA

Ejecución Financiera Consolidada Mensual del Proyecto por Partida
(Expresado en Bolívares)

PARTIDAS	DENOMINACIÓN	PRESUPUESTO APROBADO	PRESUPUESTO MODIFICADO	EJECUTADO EN EL MES DICIEMBRE						ACUMULADO AL MES DE DICIEMBRE						DISPONIBILIDAD PRESUPUESTARIA AL CIERRE DEL MES DE DICIEMBRE
				COMPROMISO	%	CAUSADO	%	PAGADO	%	COMPROMISO	%	CAUSADO	%	PAGADO	%	
4.01	GASTOS DE PERSONAL	3.876.940.260	6.617.641.118	629.454.942	9,51%	629.454.942	9,51%	586.085.497	8,86%	6.125.328.771	92,56%	6.125.328.771	92,56%	5.703.293.619	86,18%	492.312.347
4.02	MATERIALES, SUMINISTROS Y MERCANCIAS	2.950.274.332	1.813.794.684	688.423.091	37,95%	688.423.091	37,95%	2.399.842	0,13%	1.813.794.684	100,00%	1.813.794.684	100,00%	60.043.796	3,31%	0
4.03	SERVICIOS NO PERSONALES	1.773.303.202	1.373.099.855	34.220.597	2,49%	34.220.597	2,49%	445.100	0,03%	330.220.885	24,05%	330.220.885	24,05%	192.286.267	14,00%	1.042.878.970
4.04	ACTIVOS REALES	763.990.882	506.406.000	26.527.413	5,24%	26.527.413	5,24%		0,00%	55.946.131	11,05%	55.946.131	11,05%	0	0,00%	450.459.869
4.05	ACTIVOS FINANCIEROS															
4.07	TRANSFERENCIAS Y DONACIONES															
4.08	OTROS GASTOS	461.544.912		0												0
4.10	SERVICIOS DE LA DEUDA															
4.11	DISMINUCIÓN DE PASIVOS															
	Total	**9.826.053.588**	**10.310.941.656**	**1.378.626.043**	**13,37%**	**1.378.626.043**	**13,37%**	**588.930.439**	**5,71%**	**8.325.290.471**	**80,74%**	**8.325.290.471**	**80,74%**	**5.955.623.682**	**57,76%**	**1.985.651.185**

Cifras Estimadas al Cierre del Ejercicio Económico – Financiero año 2015
Fuente: Información suministrada por CORPOELEC

CÓDIGO DEL ENTE: A1291
DENOMINACIÓN DEL ENTE: CORPORACION ELECTRICA NACIONAL S.A.
AÑO: 2015
MES: Diciembre
CATEGORÍA PRESUPUESTARIA: PROYECTO EXPANDIR INFRAESTRUCTURA DE GENERACION TERMOELÉCTRICA REGION ORIENTAL

Ejecución Financiera Consolidada Mensual del Proyecto por Partida
(Expresado en Bolívares)

PARTIDAS	DENOMINACIÓN	PRESUPUESTO APROBADO	PRESUPUESTO MODIFICADO	EJECUTADO EN EL MES DICIEMBRE						ACUMULADO AL MES DE DICIEMBRE						DISPONIBILIDAD PRESUPUESTARIA AL CIERRE DEL MES DE DICIEMBRE
				COMPROMISO	%	CAUSADO	%	PAGADO	%	COMPROMISO	%	CAUSADO	%	PAGADO	%	
4.01	GASTOS DE PERSONAL															
4.02	MATERIALES, SUMINISTROS Y MERCANCIAS															
4.03	SERVICIOS NO PERSONALES															
4.04	ACTIVOS REALES	829.900.000	391.730.255	13.473.235	3,44%	13.473.235	3,44%		0,00%	185.135.098	47,26%	185.135.098	47,26%	0	0,00%	206.595.157
4.05	ACTIVOS FINANCIEROS															
4.07	TRANSFERENCIAS Y DONACIONES															
4.08	OTROS GASTOS	88.328.151	0													0
4.10	SERVICIOS DE LA DEUDA															
4.11	DISMINUCIÓN DE PASIVOS															
	Total	**918.228.151**	**391.730.255**	**13.473.235**	**3,44%**	**13.473.235**	**3,44%**	**0**	**0,00%**	**185.135.098**	**47,26%**	**185.135.098**	**47,26%**	**0**	**0,00%**	**206.595.157**

Cifras Estimadas al Cierre del Ejercicio Económico – Financiero año 2015
Fuente: Información suministrada por CORPOELEC

CÓDIGO DEL ENTE: A1291
DENOMINACIÓN DEL ENTE: CORPORACION ELECTRICA NACIONAL S.A.
AÑO: 2015
MES: Diciembre
CATEGORÍA PRESUPUESTARIA: PROYECTO EXPANDIR INFRAESTRUCTURA DE GENERACION TERMOELECTRICA REGION OCCIDENTAL

Ejecución Financiera Consolidada Mensual del Proyecto por Partida
(Expresado en Bolívares)

PARTIDAS	DENOMINACIÓN	PRESUPUESTO APROBADO	PRESUPUESTO MODIFICADO	EJECUTADO EN EL MES DICIEMBRE						ACUMULADO AL MES DE DICIEMBRE						DISPONIBILIDAD PRESUPUESTARIA AL CIERRE DEL MES DE DICIEMBRE
				COMPROMISO	%	CAUSADO	%	PAGADO	%	COMPROMISO	%	CAUSADO	%	PAGADO	%	
4.01	GASTOS DE PERSONAL															
4.02	MATERIALES, SUMINISTROS Y MERCANCIAS															
4.03	SERVICIOS NO PERSONALES															
4.04	ACTIVOS REALES	332.839.508	281.453.399	16.512.200	5,87%	16.512.200	5,87%		0,00%	145.754.960	51,79%	145.754.960	51,79%	0	0,00%	135.698.440
4.05	ACTIVOS FINANCIEROS															
4.07	TRANSFERENCIAS Y DONACIONES															
4.08	OTROS GASTOS	52.384.911		0												
4.10	SERVICIOS DE LA DEUDA															
4.11	DISMINUCIÓN DE PASIVOS															
	Total	**385.224.419**	**281.453.399**	**16.512.200**	**5,87%**	**16.512.200**	**5,87%**	**0**	**0,00%**	**145.754.960**	**51,79%**	**145.754.960**	**51,79%**	**0**	**0,00%**	**135.698.440**

Cifras Estimadas al Cierre del Ejercicio Económico – Financiero año 2015
Fuente: Información suministrada por CORPOELEC

CÓDIGO DEL ENTE: A1291
DENOMINACIÓN DEL ENTE: CORPORACION ELECTRICA NACIONAL S.A.
AÑO: 2015
MES: Diciembre
CATEGORÍA PRESUPUESTARIA: PROYECTO EXPANDIR INFRAESTRUCTURA DE GENERACION ALTERNATIVA

Ejecución Financiera Consolidada Mensual del Proyecto por Partida
(Expresado en Bolívares)

PARTIDAS	DENOMINACIÓN	PRESUPUESTO APROBADO	PRESUPUESTO MODIFICADO	EJECUTADO EN EL MES DICIEMBRE						ACUMULADO AL MES DE DICIEMBRE						DISPONIBILIDAD PRESUPUESTARIA AL CIERRE DEL MES DE DICIEMBRE
				COMPROMISO	%	CAUSADO	%	PAGADO	%	COMPROMISO	%	CAUSADO	%	PAGADO	%	
4.01	GASTOS DE PERSONAL	14.430.564		0		0										
4.02	MATERIALES, SUMINISTROS Y MERCANCIAS	2.013.480	1.824.592	0	0,00%	0	0,00%		0,00%	0	0,00%	0	0,00%	0	0,00%	1.824.592
4.03	SERVICIOS NO PERSONALES	253.260	442.148	194.150	43,91%	194.150	43,91%		0,00%	442.148	100,00%	442.148	100,00%	0	0,00%	0
4.04	ACTIVOS REALES	237.467.283	524.811.657	0	0,00%	0	0,00%		0,00%	0	0,00%	0	0,00%	0	0,00%	524.811.657
4.05	ACTIVOS FINANCIEROS															
4.07	TRANSFERENCIAS Y DONACIONES															
4.08	OTROS GASTOS	13.416.348		0		0										
4.10	SERVICIOS DE LA DEUDA															
4.11	DISMINUCIÓN DE PASIVOS															
	Total	**267.580.935**	**527.078.397**	**194.150**	**0,04%**	**194.150**	**0,04%**	**0**	**0,00%**	**442.148**	**0,08%**	**442.148**	**0,08%**	**0**	**0,00%**	**526.636.249**

Cifras Estimadas al Cierre del Ejercicio Económico – Financiero año 2015
Fuente: Información suministrada por CORPOELEC

CÓDIGO DEL ENTE: A1291
DENOMINACIÓN DEL ENTE: CORPORACION ELECTRICA NACIONAL S.A.
AÑO: 2015
MES: Diciembre
CATEGORÍA PRESUPUESTARIA: PROYECTO DE MANTENIMIENTO, REHABILITACION Y MEJORAS DE INFRAESTRUCTURA DE GENERACION HIDROELECTRICA

Ejecución Financiera Consolidada Mensual del Proyecto por Partida
(Expresado en Bolivares)

PARTIDAS	DENOMINACIÓN	PRESUPUESTO APROBADO	PRESUPUESTO MODIFICADO	EJECUTADO EN EL MES DICIEMBRE						ACUMULADO AL MES DE DICIEMBRE						DISPONIBILIDAD PRESUPUESTARIA AL CIERRE DEL MES DE DICIEMBRE
				COMPROMISO	%	CAUSADO	%	PAGADO	%	COMPROMISO	%	CAUSADO	%	PAGADO	%	
4.01	GASTOS DE PERSONAL	43.425.264		0		0										
4.02	MATERIALES, SUMINISTROS Y MERCANCIAS	8.882.280	6.991.084	0	0,00%	0	0,00%		0,00%	24.786	0,35%	24.786	0,35%	0	0,00%	6.966.298
4.03	SERVICIOS NO PERSONALES	196.350.760	224.101.755	14.798.163	6,60%	14.798.163	6,60%		0,00%	35.055.955	15,64%	35.055.955	15,64%	0	0,00%	189.045.800
4.04	ACTIVOS REALES	1.008.507.342	916.468.166	110.655.218	12,07%	110.655.218	12,07%		0,00%	217.362.624	23,72%	217.362.624	23,72%	0	0,00%	699.105.542
4.05	ACTIVOS FINANCIEROS	0		0												
4.07	TRANSFERENCIAS Y DONACIONES	0		0		0										
4.08	OTROS GASTOS	133.837.143		0												
4.10	SERVICIOS DE LA DEUDA															
4.11	DISMINUCIÓN DE PASIVOS															
	Total	**1.391.002.789**	**1.147.561.005**	**125.453.380**	**10,93%**	**125.453.380**	**10,93%**	**0**	**0,00%**	**252.443.365**	**22,00%**	**252.443.365**	**22,00%**	**0**	**0,00%**	**895.117.640**

Cifras Estimadas al Cierre del Ejercicio Económico – Financiero año 2015
Fuente: Información suministrada por CORPOELEC

CÓDIGO DEL ENTE: A1291
DENOMINACIÓN DEL ENTE: CORPORACION ELECTRICA NACIONAL S.A.
AÑO: 2015
MES: Diciembre
CATEGORÍA PRESUPUESTARIA: PROYECTO DE MANTENIMIENTO, REHABILITACION Y MEJORAS DE INSFRAESTRUCTURA DE GENERACION TERMOELECTRICA

Ejecución Financiera Consolidada Mensual del Proyecto por Partida
(Expresado en Bolívares)

PARTIDAS	DENOMINACIÓN	PRESUPUESTO APROBADO	PRESUPUESTO MODIFICADO	EJECUTADO EN EL MES DICIEMBRE						ACUMULADO AL MES DE DICIEMBRE						DISPONIBILIDAD PRESUPUESTARIA AL CIERRE DEL MES DE DICIEMBRE
				COMPROMISO	%	CAUSADO	%	PAGADO	%	COMPROMISO	%	CAUSADO	%	PAGADO	%	
4.01	GASTOS DE PERSONAL	7.471.732		0		0										
4.02	MATERIALES, SUMINISTROS Y MERCANCIAS	88.560.524	6.341.612	37.561	0,59%	37.561	0,59%		0,00%	113.295	1,79%	113.295	1,79%	0	0,00%	6.228.317
4.03	SERVICIOS NO PERSONALES	284.651.648	793.767.959	10.235.590	1,29%	10.235.590	1,29%	1.978.873	0,25%	536.128.701	67,54%	536.128.701	67,54%	92.316.543	11,63%	257.639.258
4.04	ACTIVOS REALES	3.951.067.573	2.048.859.888	469.392.036	22,91%	469.392.036	22,91%	0	0,00%	1.097.077.070	53,55%	1.097.077.070	53,55%	0	0,00%	951.782.818
4.05	ACTIVOS FINANCIEROS															
4.07	TRANSFERENCIAS Y DONACIONES															
4.08	OTROS GASTOS	32.220		0												
4.10	SERVICIOS DE LA DEUDA															
4.11	DISMINUCIÓN DE PASIVOS															
	Total	**4.331.783.696**	**2.848.969.459**	**479.665.187**	**16,84%**	**479.665.187**	**16,84%**	**1.978.873**	**0,07%**	**1.633.319.066**	**57,33%**	**1.633.319.066**	**57,33%**	**92.316.543**	**3,24%**	**1.215.650.393**

Cifras Estimadas al Cierre del Ejercicio Económico – Financiero año 2015
Fuente: Información suministrada por CORPOELEC

CÓDIGO DEL ENTE: A1291
DENOMINACIÓN DEL ENTE: CORPORACION ELECTRICA NACIONAL S.A.
AÑO: 2015
MES: Diciembre
CATEGORÍA PRESUPUESTARIA: PROYECTO DE REHABILITACION Y MEJORAS DE INSFRAESTRUCTURA DE GENERACION DISTRIBUIDA

Ejecución Financiera Consolidada Mensual del Proyecto por Partida
(Expresado en Bolivares)

PARTIDAS	DENOMINACIÓN	PRESUPUESTO APROBADO	PRESUPUESTO MODIFICADO	EJECUTADO EN EL MES DICIEMBRE						ACUMULADO AL MES DE DICIEMBRE						DISPONIBILIDAD PRESUPUESTARIA AL CIERRE DEL MES DE DICIEMBRE
				COMPROMISO	%	CAUSADO	%	PAGADO	%	COMPROMISO	%	CAUSADO	%	PAGADO	%	
4.01	GASTOS DE PERSONAL					0										
4.02	MATERIALES, SUMINISTROS Y MERCANCIAS	970.896	970.896	0	0,00%	0	0,00%		0,00%	0	0,00%	0	0,00%	0	0,00%	970.896
4.03	SERVICIOS NO PERSONALES	17.400	17.400	0	0,00%	0	0,00%		0,00%	0	0,00%	0	0,00%	0	0,00%	17.400
4.04	ACTIVOS REALES															
4.05	ACTIVOS FINANCIEROS															
4.07	TRANSFERENCIAS Y DONACIONES															
4.08	OTROS GASTOS															
4.10	SERVICIOS DE LA DEUDA															
4.11	DISMINUCIÓN DE PASIVOS															
	Total	**988.296**	**988.296**	**0**	**0,00%**	**0**	**0,00%**	**0**	**0,00%**	**0**	**0,00%**	**0**	**0,00%**	**0**	**0,00%**	**988.296**

Cifras Estimadas al Cierre del Ejercicio Económico – Financiero año 2015
Fuente: Información suministrada por CORPOELEC

CÓDIGO DEL ENTE: A1291
DENOMINACIÓN DEL ENTE: CORPORACION ELECTRICA NACIONAL S.A.
AÑO: 2015
MES: Diciembre
CATEGORÍA PRESUPUESTARIA: PROYECTO DE TRANSMITIR DE ENERGÍA ELECTRICA

Ejecución Financiera Consolidada Mensual del Proyecto por Partida
(Expresado en Bolívares)

PARTIDAS	DENOMINACIÓN	PRESUPUESTO APROBADO	PRESUPUESTO MODIFICADO	EJECUTADO EN EL MES DICIEMBRE						ACUMULADO AL MES DE DICIEMBRE						DISPONIBILIDAD PRESUPUESTARIA AL CIERRE DEL MES DE DICIEMBRE
				COMPROMISO	%	CAUSADO	%	PAGADO	%	COMPROMISO	%	CAUSADO	%	PAGADO	%	
4.01	GASTOS DE PERSONAL	2.801.016.732	6.161.426.496	622.522.623	10,10%	622.522.623	10,10%	579.630.814	9,41%	6.161.426.496	100,00%	6.161.426.496	100,00%	5.736.904.210	93,11%	0
4.02	MATERIALES, SUMINISTROS Y MERCANCIAS	923.556.540	38.819.366	10.440.187	26,89%	10.440.187	26,89%	83.900	0,22%	38.819.366	100,00%	38.819.366	100,00%	3.691.793	9,51%	0
4.03	SERVICIOS NO PERSONALES	1.726.967.643	2.311.943.684	183.410.729	7,93%	183.410.729	7,93%	68.723.986	2,97%	1.173.118.726	50,74%	1.173.118.726	50,74%	710.794.014	30,74%	1.138.824.958
4.04	ACTIVOS REALES	564.800.008	439.519.599	5.027.558	1,14%	5.027.558	1,14%		0,00%	19.565.941	4,45%	19.565.941	4,45%	0	0,00%	419.953.657
4.05	ACTIVOS FINANCIEROS															
4.07	TRANSFERENCIAS Y DONACIONES															
4.08	OTROS GASTOS	352.086.555		0												
4.10	SERVICIOS DE LA DEUDA															
4.11	DISMINUCIÓN DE PASIVOS															
	Total	**6.368.427.478**	**8.951.709.144**	**821.401.096**	**9,18%**	**821.401.096**	**9,18%**	**648.438.700**	**7,24%**	**7.392.930.529**	**82,59%**	**7.392.930.529**	**82,59%**	**6.451.390.017**	**72,07%**	**1.558.778.616**

Cifras Estimadas al Cierre del Ejercicio Económico – Financiero año 2015
Fuente: Información suministrada por CORPOELEC

CÓDIGO DEL ENTE: A1291
DENOMINACIÓN DEL ENTE: CORPORACION ELECTRICA NACIONAL S.A.
AÑO: 2015
MES: Diciembre
CATEGORÍA PRESUPUESTARIA: PROYECTO DESARROLLO DE INGENIERÍA Y GESTIÓN DE CONSTRUCCIÓN DE INFRAESTRUCTURA DE PROYECTOS MAYORES

Ejecución Financiera Consolidada Mensual del Proyecto por Partida
(Expresado en Bolívares)

PARTIDAS	DENOMINACIÓN	PRESUPUESTO APROBADO	PRESUPUESTO MODIFICADO	EJECUTADO EN EL MES DICIEMBRE						ACUMULADO AL MES DE DICIEMBRE						DISPONIBILIDAD PRESUPUESTARIA AL CIERRE DEL MES DE DICIEMBRE
				COMPROMISO	%	CAUSADO	%	PAGADO	%	COMPROMISO	%	CAUSADO	%	PAGADO	%	
4.01	GASTOS DE PERSONAL	1.050.410.500	859.594.246	81.974.933	9,54%	81.974.933	9,54%	76.326.860	8,88%	799.709.774	93,03%	799.709.774	93,03%	744.609.771	86,62%	59.884.471
4.02	MATERIALES, SUMINISTROS Y MERCANCIAS	21.015.044	21.015.044	36.161	0,17%	36.161	0,17%		0,00%	118.240	0,56%	118.240	0,56%	0	0,00%	20.896.804
4.03	SERVICIOS NO PERSONALES	666.799.198	666.799.198	2.576.721	0,39%	2.576.721	0,39%	0	0,00%	26.967.171	4,04%	26.967.171	4,04%	94.510	0,01%	639.832.027
4.04	ACTIVOS REALES	6.849.135	3.849.135	0	0,00%	0	0,00%		0,00%	0	0,00%	0	0,00%	0	0,00%	3.849.135
4.05	ACTIVOS FINANCIEROS															
4.07	TRANSFERENCIAS Y DONACIONES															
4.08	OTROS GASTOS	33.972.019		0												
4.10	SERVICIOS DE LA DEUDA															
4.11	DISMINUCIÓN DE PASIVOS															
	Total	**1.779.045.896**	**1.551.257.623**	**84.587.816**	**5,45%**	**84.587.816**	**5,45%**	**76.326.860**	**4,92%**	**826.795.185**	**53,30%**	**826.795.185**	**53,30%**	**744.704.281**	**48,01%**	**724.462.437**

Cifras Estimadas al Cierre del Ejercicio Económico – Financiero año 2015
Fuente: Información suministrada por CORPOELEC

CÓDIGO DEL ENTE: A1291
DENOMINACIÓN DEL ENTE: CORPORACION ELECTRICA NACIONAL S.A.
AÑO: 2015
MES: Diciembre
CATEGORÍA PRESUPUESTARIA: PROYECTO DISTRIBUIR ENERGIA ELECTRICA

Ejecución Financiera Consolidada Mensual del Proyecto por Partida
(Expresado en Bolívares)

PARTIDAS	DENOMINACIÓN	PRESUPUESTO APROBADO	PRESUPUESTO MODIFICADO	EJECUTADO EN EL MES DICIEMBRE						ACUMULADO AL MES DE DICIEMBRE						DISPONIBILIDAD PRESUPUESTARIA AL CIERRE DEL MES DE DICIEMBRE
				COMPROMISO	%	CAUSADO	%	PAGADO	%	COMPROMISO	%	CAUSADO	%	PAGADO	%	
4.01	GASTOS DE PERSONAL	13.040.202.060	10.765.631.205	1.115.976.916	10,37%	1.115.976.916	10,37%	1.039.086.106	9,65%	10.765.631.205	100,00%	10.765.631.205	100,00%	10.023.879.215	93,11%	0
4.02	MATERIALES, SUMINISTROS Y MERCANCIAS	1.856.176.461	525.007.670	69.612.927	13,26%	69.612.927	13,26%	644.619	0,12%	525.007.670	100,00%	525.007.670	100,00%	42.405.847	8,08%	0
4.03	SERVICIOS NO PERSONALES	2.028.756.805	1.880.626.318	96.670.935	5,14%	96.670.935	5,14%	77.687.031	4,13%	781.551.064	41,56%	781.551.064	41,56%	606.740.306	32,26%	1.099.075.255
4.04	ACTIVOS REALES	489.237.746	252.272.130	0	0,00%	0	0,00%		0,00%	15.876.068	6,29%	15.876.068	6,29%	0	0,00%	236.396.063
4.05	ACTIVOS FINANCIEROS															
4.07	TRANSFERENCIAS Y DONACIONES															
4.08	OTROS GASTOS	668.815.286	79.754.819	0	0,00%	0	0,00%		0,00%	0	0,00%	0	0,00%	0	0,00%	79.754.819
4.10	SERVICIOS DE LA DEUDA					0										
4.11	DISMINUCIÓN DE PASIVOS															
	Total	**18.083.188.358**	**13.503.292.142**	**1.282.260.777**	**9,50%**	**1.282.260.777**	**9,50%**	**1.117.417.757**	**8,28%**	**12.088.066.006**	**89,52%**	**12.088.066.006**	**89,52%**	**10.673.025.368**	**79,04%**	**1.415.226.136**

Cifras Estimadas al Cierre del Ejercicio Económico – Financiero año 2015
Fuente: Información suministrada por CORPOELEC

CÓDIGO DEL ENTE: A1291
DENOMINACIÓN DEL ENTE: CORPORACION ELECTRICA NACIONAL S.A.
AÑO: 2015
MES: Diciembre
CATEGORÍA PRESUPUESTARIA: PROYECTO AMPLIACIONES Y MEJORAS DE LAS REDES DE DISTRIBUCION ELECTRICA

Ejecución Financiera Consolidada Mensual del Proyecto por Partida
(Expresado en Bolívares)

PARTIDAS	DENOMINACIÓN	PRESUPUESTO APROBADO	PRESUPUESTO MODIFICADO	EJECUTADO EN EL MES DICIEMBRE						ACUMULADO AL MES DE DICIEMBRE						DISPONIBILIDAD PRESUPUESTARIA AL CIERRE DEL MES DE DICIEMBRE
				COMPROMISO	%	CAUSADO	%	PAGADO	%	COMPROMISO	%	CAUSADO	%	PAGADO	%	
4.01	GASTOS DE PERSONAL	2.301.396	0	0		0										0
4.02	MATERIALES, SUMINISTROS Y MERCANCIAS	167.424.903	49.146.783	205.303	0,42%	205.303	0,42%		0,00%	2.601.781	5,29%	2.601.781	5,29%	0	0,00%	46.545.002
4.03	SERVICIOS NO PERSONALES	10.480.170	7.482.783	186.549	2,49%	186.549	2,49%	0	0,00%	2.487.457	33,24%	2.487.457	33,24%	446.429	5,97%	4.995.326
4.04	ACTIVOS REALES	4.688.574.827	2.195.513.734	323.807.044	14,75%	323.807.044	14,75%		0,00%	543.538.882	24,76%	543.538.882	24,76%	0	0,00%	1.651.974.852
4.05	ACTIVOS FINANCIEROS															
4.07	TRANSFERENCIAS Y DONACIONES															
4.08	OTROS GASTOS	13.296.927	0	0		0										0
4.10	SERVICIOS DE LA DEUDA															
4.11	DISMINUCIÓN DE PASIVOS															
	Total	**4.882.078.223**	**2.252.143.300**	**324.198.896**	**14,40%**	**324.198.896**	**14,40%**	**0**	**0,00%**	**548.628.120**	**24,36%**	**548.628.120**	**24,36%**	**446.429**	**0,02%**	**1.703.515.180**

Cifras Estimadas al Cierre del Ejercicio Económico – Financiero año 2015
Fuente: Información suministrada por CORPOELEC

CÓDIGO DEL ENTE: A1291
DENOMINACIÓN DEL ENTE: CORPORACION ELECTRICA NACIONAL S.A.
AÑO: 2015
MES: Diciembre
CATEGORÍA PRESUPUESTARIA: PROYECTO COMERCIALIZAR ENERGÍA ELECTRICA

Ejecución Financiera Consolidada Mensual del Proyecto por Partida
(Expresado en Bolívares)

PARTIDAS	DENOMINACIÓN	PRESUPUESTO APROBADO	PRESUPUESTO MODIFICADO	EJECUTADO EN EL MES DICIEMBRE						ACUMULADO AL MES DE DICIEMBRE						DISPONIBILIDAD PRESUPUESTARIA AL CIERRE DEL MES DE DICIEMBRE
				COMPROMISO	%	CAUSADO	%	PAGADO	%	COMPROMISO	%	CAUSADO	%	PAGADO	%	
4.01	GASTOS DE PERSONAL	252.442.524	7.824.681.725	726.913.642	9,29%	726.913.642	9,29%	676.829.292	8,65%	7.567.389.074	96,71%	7.567.389.074	96,71%	7.045.995.967	90,05%	257.292.651
4.02	MATERIALES, SUMINISTROS Y MERCANCIAS	1.553.538.341	623.007.813	43.624.727	7,00%	43.624.727	7,00%	0	0,00%	181.256.218	29,09%	181.256.218	29,09%	2.325.321	0,37%	441.751.595
4.03	SERVICIOS NO PERSONALES	427.590.592	520.750.806	13.766.684	2,64%	13.766.684	2,64%	5.950.342	1,14%	88.280.522	16,95%	88.280.522	16,95%	61.825.653	11,87%	432.470.284
4.04	ACTIVOS REALES	126.038.981	225.620.000	0	0,00%	0	0,00%		0,00%	0	0,00%	0	0,00%	0	0,00%	225.620.000
4.05	ACTIVOS FINANCIEROS															
4.07	TRANSFERENCIAS Y DONACIONES															
4.08	OTROS GASTOS	759.047.092	720.974.464	0	0,00%		0,00%	0	0,00%	8.590.646	1,19%	8.590.646	1,19%	656.159	0,09%	712.383.818
4.10	SERVICIOS DE LA DEUDA					0										
4.11	DISMINUCIÓN DE PASIVOS															
	Total	**3.118.657.529**	**9.915.034.808**	**784.305.054**	**7,91%**	**784.305.054**	**7,91%**	**682.779.635**	**6,89%**	**7.845.516.460**	**79,13%**	**7.845.516.460**	**79,13%**	**7.110.803.101**	**71,72%**	**2.069.518.349**

Cifras Estimadas al Cierre del Ejercicio Económico – Financiero año 2015
Fuente: Información suministrada por CORPOELEC

CÓDIGO DEL ENTE: A1291
DENOMINACIÓN DEL ENTE: CORPORACION ELECTRICA NACIONAL S.A.
AÑO: 2015
MES: Diciembre
CATEGORÍA PRESUPUESTARIA: PROYECTO FORTALECIMIENTO Y DESARROLLO INSTITUCIONAL DE LA CORPORACIÓN ELÉCTRICA NACIONAL

Ejecución Financiera Consolidada Mensual del Proyecto por Partida
(Expresado en Bolívares)

PARTIDAS	DENOMINACIÓN	PRESUPUESTO APROBADO	PRESUPUESTO MODIFICADO	EJECUTADO EN EL MES DICIEMBRE						ACUMULADO AL MES DE DICIEMBRE						DISPONIBILIDAD PRESUPUESTARIA AL CIERRE DEL MES DE DICIEMBRE
				COMPROMISO	%	CAUSADO	%	PAGADO	%	COMPROMISO	%	CAUSADO	%	PAGADO	%	
4.01	GASTOS DE PERSONAL					0										
4.02	MATERIALES, SUMINISTROS Y MERCANCIAS	1.489.140	1.489.140	0	0,00%	0	0,00%		0,00%	0	0,00%	0	0,00%	0	0,00%	1.489.140
4.03	SERVICIOS NO PERSONALES	676.463.738	343.417.734	8.120.176	2,36%	8.120.176	2,36%	0	0,00%	48.500.711	14,12%	48.500.711	14,12%	9.870.927	2,87%	294.917.023
4.04	ACTIVOS REALES	494.671.152	494.671.152	16.481.456	3,33%	16.481.456	3,33%	0	0,00%	113.266.004	22,90%	113.266.004	22,90%	0	0,00%	381.405.148
4.05	ACTIVOS FINANCIEROS															
4.07	TRANSFERENCIAS Y DONACIONES					0										
4.08	OTROS GASTOS															
4.10	SERVICIOS DE LA DEUDA					0										
4.11	DISMINUCIÓN DE PASIVOS															
	Total	**1.172.624.030**	**839.578.026**	**24.601.632**	**2,93%**	**24.601.632**	**2,93%**	**0**	**0,00%**	**161.766.715**	**19,27%**	**161.766.715**	**19,27%**	**9.870.927**	**1,18%**	**677.811.311**

Cifras Estimadas al Cierre del Ejercicio Económico – Financiero año 2015
Fuente: Información suministrada por CORPOELEC

CÓDIGO DEL ENTE: A1291
DENOMINACIÓN DEL ENTE: CORPORACION ELECTRICA NACIONAL S.A.
AÑO: 2015
MES: Diciembre
CATEGORÍA PRESUPUESTARIA: RED DE TRANSPORTE BANDA ANCHA BASADO EN LA FIBRA ÓPTICA

Ejecución Financiera Consolidada Mensual del Proyecto por Partida
(Expresado en Bolívares)

PARTIDAS	DENOMINACIÓN	PRESUPUESTO APROBADO	PRESUPUESTO MODIFICADO	EJECUTADO EN EL MES DICIEMBRE						ACUMULADO AL MES DE DICIEMBRE						DISPONIBILIDAD PRESUPUESTARIA AL CIERRE DEL MES DE DICIEMBRE
				COMPROMISO	%	CAUSADO	%	PAGADO	%	COMPROMISO	%	CAUSADO	%	PAGADO	%	
4.01	GASTOS DE PERSONAL					0										
4.02	MATERIALES, SUMINISTROS Y MERCANCIAS	81.432	81.432	0	0,00%	0	0,00%		0,00%	0	0,00%	0	0,00%	0	0,00%	81.432
4.03	SERVICIOS NO PERSONALES	14.368.464	14.368.464	4.003.231	27,86%	4.003.231	27,86%	4.003.231	27,86%	4.063.231	28,28%	4.063.231	28,28%	4.003.231	27,86%	10.305.233
4.04	ACTIVOS REALES	255.950.884	340.568.369	0	0,00%	0	0,00%		0,00%	0	0,00%	0	0,00%	0	0,00%	340.568.369
4.05	ACTIVOS FINANCIEROS															
4.07	TRANSFERENCIAS Y DONACIONES					0										
4.08	OTROS GASTOS					0										
4.10	SERVICIOS DE LA DEUDA					0										
4.11	DISMINUCIÓN DE PASIVOS															
	Total	**270.400.780**	**355.018.265**	**4.003.231**	**1,13%**	**4.003.231**	**1,13%**	**4.003.231**	**1,13%**	**4.063.231**	**1,14%**	**4.063.231**	**1,14%**	**4.003.231**	**1,13%**	**350.955.034**

Cifras Estimadas al Cierre del Ejercicio Económico – Financiero año 2015
Fuente: Información suministrada por CORPOELEC

CÓDIGO DEL ENTE: A1291
DENOMINACIÓN DEL ENTE: CORPORACION ELECTRICA NACIONAL S.A.
AÑO: 2015
MES: Diciembre
CATEGORÍA PRESUPUESTARIA: CONSTRUCCIÓN DE LA CENTRAL HIDROELÉCTRICA TOCOMA

Ejecución Financiera Consolidada Mensual del Proyecto por Partida
(Expresado en Bolívares)

PARTIDAS	DENOMINACIÓN	PRESUPUESTO APROBADO	PRESUPUESTO MODIFICADO	EJECUTADO EN EL MES DICIEMBRE						ACUMULADO AL MES DE DICIEMBRE						DISPONIBILIDAD PRESUPUESTARIA AL CIERRE DEL MES DE DICIEMBRE
				COMPROMISO	%	CAUSADO	%	PAGADO	%	COMPROMISO	%	CAUSADO	%	PAGADO	%	
4.01	GASTOS DE PERSONAL					0										
4.02	MATERIALES, SUMINISTROS Y MERCANCIAS					0										
4.03	SERVICIOS NO PERSONALES					0										
4.04	ACTIVOS REALES	8.418.470.643	5.924.928.087	443.341.002	7,48%	443.341.002	7,48%	0	0,00%	3.458.501.744	58,37%	3.458.501.744	58,37%	89.383	0,00%	2.466.426.343
4.05	ACTIVOS FINANCIEROS															
4.07	TRANSFERENCIAS Y DONACIONES					0										
4.08	OTROS GASTOS	70.385.427	0	0												
4.10	SERVICIOS DE LA DEUDA					0										
4.11	DISMINUCIÓN DE PASIVOS															
	Total	**8.488.856.070**	**5.924.928.087**	**443.341.002**	**7,48%**	**443.341.002**	**7,48%**	**0**	**0,00%**	**3.458.501.744**	**58,37%**	**3.458.501.744**	**58,37%**	**89.383**	**0,00%**	**2.466.426.343**

Cifras Estimadas al Cierre del Ejercicio Económico – Financiero año 2015
Fuente: Información suministrada por CORPOELEC

CÓDIGO DEL ENTE: A1291
DENOMINACIÓN DEL ENTE: CORPORACION ELECTRICA NACIONAL S.A.
AÑO: 2015
MES: Diciembre
CATEGORÍA PRESUPUESTARIA: PLANTA DE CICLO COMBINADO TERMOZULIA III

Ejecución Financiera Consolidada Mensual del Proyecto por Partida
(Expresado en Bolívares)

PARTIDAS	DENOMINACIÓN	PRESUPUESTO APROBADO	PRESUPUESTO MODIFICADO	EJECUTADO EN EL MES DICIEMBRE						ACUMULADO AL MES DE DICIEMBRE						DISPONIBILIDAD PRESUPUESTARIA AL CIERRE DEL MES DE DICIEMBRE
				COMPROMISO	%	CAUSADO	%	PAGADO	%	COMPROMISO	%	CAUSADO	%	PAGADO	%	
4.01	GASTOS DE PERSONAL					0										
4.02	MATERIALES, SUMINISTROS Y MERCANCIAS					0										
4.03	SERVICIOS NO PERSONALES					0										
4.04	ACTIVOS REALES	1.329.251.228	1.913.705.568	117.311.360	6,13%	117.311.360	6,13%		0,00%	121.994.231	6,37%	121.994.231	6,37%	0	0,00%	1.791.711.337
4.05	ACTIVOS FINANCIEROS															
4.07	TRANSFERENCIAS Y DONACIONES					0										
4.08	OTROS GASTOS															
4.10	SERVICIOS DE LA DEUDA					0										
4.11	DISMINUCIÓN DE PASIVOS															
	Total	**1.329.251.228**	**1.913.705.568**	**117.311.360**	**6,13%**	**117.311.360**	**6,13%**	**0**	**0,00%**	**121.994.231**	**6,37%**	**121.994.231**	**6,37%**	**0**	**0,00%**	**1.791.711.337**

Cifras Estimadas al Cierre del Ejercicio Económico – Financiero año 2015
Fuente: Información suministrada por CORPOELEC

CÓDIGO DEL ENTE: A1291
DENOMINACIÓN DEL ENTE: CORPORACION ELECTRICA NACIONAL S.A.
AÑO: 2015
MES: Diciembre
CATEGORÍA PRESUPUESTARIA: MODERNIZACÓN DE LAS UNIDADES 1 a 6 DE LA CASA DE MÁQUINAS 1 DE LA CENTRAL HIDROELÉCTRICA SIMÓN BOLÍVAR (GURI)

Ejecución Financiera Consolidada Mensual del Proyecto por Partida
(Expresado en Bolívares)

PARTIDAS	DENOMINACIÓN	PRESUPUESTO APROBADO	PRESUPUESTO MODIFICADO	EJECUTADO EN EL MES DICIEMBRE						ACUMULADO AL MES DE DICIEMBRE						DISPONIBILIDAD PRESUPUESTARIA AL CIERRE DEL MES DE DICIEMBRE
				COMPROMISO	%	CAUSADO	%	PAGADO	%	COMPROMISO	%	CAUSADO	%	PAGADO	%	
4.01	GASTOS DE PERSONAL					0										
4.02	MATERIALES, SUMINISTROS Y MERCANCIAS					0										
4.03	SERVICIOS NO PERSONALES	90.691.600	90.691.600	0	0,00%	0	0,00%		0,00%	0	0,00%	0	0,00%	0	0,00%	90.691.600
4.04	ACTIVOS REALES	1.089.940.584	1.089.940.584	281.451.467	25,82%	281.451.467	25,82%	0	0,00%	282.002.210	25,87%	282.002.210	25,87%	0	0,00%	807.938.374
4.05	ACTIVOS FINANCIEROS															
4.07	TRANSFERENCIAS Y DONACIONES					0										
4.08	OTROS GASTOS															
4.10	SERVICIOS DE LA DEUDA					0										
4.11	DISMINUCIÓN DE PASIVOS															
	Total	**1.180.632.184**	**1.180.632.184**	**281.451.467**	**23,84%**	**281.451.467**	**23,84%**	**0**	**0,00%**	**282.002.210**	**23,89%**	**282.002.210**	**23,89%**	**0**	**0,00%**	**898.629.973**

Cifras Estimadas al Cierre del Ejercicio Económico – Financiero año 2015
Fuente: Información suministrada por CORPOELEC

CÓDIGO DEL ENTE: A1291
DENOMINACIÓN DEL ENTE: CORPORACION ELECTRICA NACIONAL S.A.
AÑO: 2015 –
MES: Diciembre
CATEGORÍA PRESUPUESTARIA: II DESARROLLO DEL COMPLEJO HIDROELÉCTRICO URIBANTE CAPARO (PRESA LAS CUEVAS - CENTRAL LAS COLORADAS)

Ejecución Financiera Consolidada Mensual del Proyecto por Partida
(Expresado en Bolívares)

PARTIDAS	DENOMINACIÓN	PRESUPUESTO APROBADO	PRESUPUESTO MODIFICADO	EJECUTADO EN EL MES DICIEMBRE						ACUMULADO AL MES DE DICIEMBRE						DISPONIBILIDAD PRESUPUESTARIA AL CIERRE DEL MES DE DICIEMBRE
				COMPROMISO	%	CAUSADO	%	PAGADO	%	COMPROMISO	%	CAUSADO	%	PAGADO	%	
4.01	GASTOS DE PERSONAL															
4.02	MATERIALES, SUMINISTROS Y MERCANCIAS															
4.03	SERVICIOS NO PERSONALES															
4.04	ACTIVOS REALES															
4.05	ACTIVOS FINANCIEROS															
4.07	TRANSFERENCIAS Y DONACIONES															
4.08	OTROS GASTOS															
4.10	SERVICIOS DE LA DEUDA															
4.11	DISMINUCIÓN DE PASIVOS															
	Total	**0**	**0**	**0**		**0**		**0**		**0**		**0**		**0**		**0**

Cifras Estimadas al Cierre del Ejercicio Económico – Financiero año 2015
Fuente: Información suministrada por CORPOELEC

CÓDIGO DEL ENTE: A1291
DENOMINACIÓN DEL ENTE: CORPORACION ELECTRICA NACIONAL S.A.
AÑO: 2015 --
MES: Diciembre
CATEGORÍA PRESUPUESTARIA: CONSTRUCCIÓN DE LA PLANTA DE GENERACIÓN TERMOELÉCTRICA ANTONIO JOSÉ DE SUCRE (PLANTA CUMANÁ)

Ejecución Financiera Consolidada Mensual del Proyecto por Partida
(Expresado en Bolívares)

PARTIDAS	DENOMINACIÓN	PRESUPUESTO APROBADO	PRESUPUESTO MODIFICADO	EJECUTADO EN EL MES DICIEMBRE						ACUMULADO AL MES DE DICIEMBRE						DISPONIBILIDAD PRESUPUESTARIA AL CIERRE DEL MES DE DICIEMBRE
				COMPROMISO	%	CAUSADO	%	PAGADO	%	COMPROMISO	%	CAUSADO	%	PAGADO	%	
4.01	GASTOS DE PERSONAL					0										
4.02	MATERIALES, SUMINISTROS Y MERCANCIAS					0										
4.03	SERVICIOS NO PERSONALES					0										
4.04	ACTIVOS REALES	1.412.103.040	644.504.330	336.575.123	52,22%	336.575.123	52,22%		0,00%	597.375.756	92,69%	597.375.756	92,69%	0	0,00%	47.128.574
4.05	ACTIVOS FINANCIEROS															
4.07	TRANSFERENCIAS Y DONACIONES					0										
4.08	OTROS GASTOS															
4.10	SERVICIOS DE LA DEUDA					0										
4.11	DISMINUCIÓN DE PASIVOS															
	Total	**1.412.103.040**	**644.504.330**	**336.575.123**	**52,22%**	**336.575.123**	**52,22%**	**0**	**0,00%**	**597.375.756**	**92,69%**	**597.375.756**	**92,69%**	**0**	**0,00%**	**47.128.574**

Cifras Estimadas al Cierre del Ejercicio Económico – Financiero año 2015
Fuente: Información suministrada por CORPOELEC

CÓDIGO DEL ENTE: A1291
DENOMINACIÓN DEL ENTE: CORPORACION ELECTRICA NACIONAL S.A.
AÑO: 2015
MES: Diciembre
CATEGORÍA PRESUPUESTARIA: CONSTRUCCIÓN DE SUBESTACIÓN ENCAPSULADA EN SF6 EN LA ZONA URBANA DE MARACAIBO

Ejecución Financiera Consolidada Mensual del Proyecto por Partida
(Expresado en Bolívares)

PARTIDAS	DENOMINACIÓN	PRESUPUESTO APROBADO	PRESUPUESTO MODIFICADO	EJECUTADO EN EL MES DICIEMBRE						ACUMULADO AL MES DE DICIEMBRE						DISPONIBILIDAD PRESUPUESTARIA AL CIERRE DEL MES DE DICIEMBRE
				COMPROMISO	%	CAUSADO	%	PAGADO	%	COMPROMISO	%	CAUSADO	%	PAGADO	%	
4.01	GASTOS DE PERSONAL					0										
4.02	MATERIALES, SUMINISTROS Y MERCANCIAS					0										
4.03	SERVICIOS NO PERSONALES					0										
4.04	ACTIVOS REALES	641.011.144	716.507.181	53.480.059	7,46%	53.480.059	7,46%		0,00%	106.152.792	14,82%	106.152.792	14,82%	0	0,00%	610.354.388
4.05	ACTIVOS FINANCIEROS															
4.07	TRANSFERENCIAS Y DONACIONES					0										
4.08	OTROS GASTOS															
4.10	SERVICIOS DE LA DEUDA					0										
4.11	DISMINUCIÓN DE PASIVOS															
	Total	**641.011.144**	**716.507.181**	**53.480.059**	**7,46%**	**53.480.059**	**7,46%**	**0**	**0,00%**	**106.152.792**	**14,82%**	**106.152.792**	**14,82%**	**0**	**0,00%**	**610.354.388**

Cifras Estimadas al Cierre del Ejercicio Económico – Financiero año 2015
Fuente: Información suministrada por CORPOELEC

CÓDIGO DEL ENTE: A1291
DENOMINACIÓN DEL ENTE: CORPORACION ELECTRICA NACIONAL S.A.
AÑO: 2015
MES: Diciembre
CATEGORÍA PRESUPUESTARIA: SISTEMA DE TRANSMISIÓN EN 400 KV ASOCIADO A LAS SUBESTACIONES BUENA VISTA Y EL VENADO

Ejecución Financiera Consolidada Mensual del Proyecto por Partida
(Expresado en Bolívares)

PARTIDAS	DENOMINACIÓN	PRESUPUESTO APROBADO	PRESUPUESTO MODIFICADO	EJECUTADO EN EL MES DICIEMBRE						ACUMULADO AL MES DE DICIEMBRE						DISPONIBILIDAD PRESUPUESTARIA AL CIERRE DEL MES DE DICIEMBRE
				COMPROMISO	%	CAUSADO	%	PAGADO	%	COMPROMISO	%	CAUSADO	%	PAGADO	%	
4.01	GASTOS DE PERSONAL					0										
4.02	MATERIALES, SUMINISTROS Y MERCANCIAS					0										
4.03	SERVICIOS NO PERSONALES					0										
4.04	ACTIVOS REALES	100.000.000	100.138.915	15.822.050	15,80%	15.822.050	15,80%		0,00%	15.822.050	15,80%	15.822.050	15,80%	0	0,00%	84.316.865
4.05	ACTIVOS FINANCIEROS															
4.07	TRANSFERENCIAS Y DONACIONES					0										
4.08	OTROS GASTOS					0										
4.10	SERVICIOS DE LA DEUDA					0										
4.11	DISMINUCIÓN DE PASIVOS															
	Total	**100.000.000**	**100.138.915**	**15.822.050**		**15.822.050**		**0**		**15.822.050**		**15.822.050**		**0**		**84.316.865**

Cifras Estimadas al Cierre del Ejercicio Económico – Financiero año 2015
Fuente: Información suministrada por CORPOELEC

CÓDIGO DEL ENTE: A1291
DENOMINACIÓN DEL ENTE: CORPORACION ELECTRICA NACIONAL S.A.
AÑO: 2015
MES: Diciembre
CATEGORÍA PRESUPUESTARIA: CONSTRUCCIÓN DE LA CENTRAL HIDROELÉCTRICA FABRICIO OJEDA (LA VUELTOSA)

Ejecución Financiera Consolidada Mensual del Proyecto por Partida
(Expresado en Bolívares)

PARTIDAS	DENOMINACIÓN	PRESUPUESTO APROBADO	PRESUPUESTO MODIFICADO	EJECUTADO EN EL MES DICIEMBRE						ACUMULADO AL MES DE DICIEMBRE						DISPONIBILIDAD PRESUPUESTARIA AL CIERRE DEL MES DE DICIEMBRE
				COMPROMISO	%	CAUSADO	%	PAGADO	%	COMPROMISO	%	CAUSADO	%	PAGADO	%	
4.01	GASTOS DE PERSONAL					0										
4.02	MATERIALES, SUMINISTROS Y MERCANCIAS					0										
4.03	SERVICIOS NO PERSONALES					0										
4.04	ACTIVOS REALES	0	338.624.129	0	0,00%	0	0,00%		0,00%	275.224.051	81,28%	275.224.051	81,28%	0	0,00%	63.400.078
4.05	ACTIVOS FINANCIEROS															
4.07	TRANSFERENCIAS Y DONACIONES					0										
4.08	OTROS GASTOS															
4.10	SERVICIOS DE LA DEUDA					0										
4.11	DISMINUCIÓN DE PASIVOS															
	Total	**0**	**338.624.129**	**0**	**0,00%**	**0**	**0,00%**	**0**	**0,00%**	**275.224.051**	**81,28%**	**275.224.051**	**81,28%**	**0**	**0,00%**	**63.400.078**

Cifras Estimadas al Cierre del Ejercicio Económico – Financiero año 2015
Fuente: Información suministrada por CORPOELEC

CÓDIGO DEL ENTE: A1291
DENOMINACIÓN DEL ENTE: CORPORACION ELECTRICA NACIONAL S.A.
AÑO: 2015
MES: Diciembre
CATEGORÍA PRESUPUESTARIA: CONSTRUCCIÓN PLANTA DE GENERACIÓN TERMOELÉCTRICA DON LUIS ZAMBRANO (EL VIGIA)

Ejecución Financiera Consolidada Mensual del Proyecto por Partida
(Expresado en Bolivares)

PARTIDAS	DENOMINACIÓN	PRESUPUESTO APROBADO	PRESUPUESTO MODIFICADO	EJECUTADO EN EL MES DICIEMBRE						ACUMULADO AL MES DE DICIEMBRE						DISPONIBILIDAD PRESUPUESTARIA AL CIERRE DEL MES DE DICIEMBRE
				COMPROMISO	%	CAUSADO	%	PAGADO	%	COMPROMISO	%	CAUSADO	%	PAGADO	%	
4.01	GASTOS DE PERSONAL					0										
4.02	MATERIALES, SUMINISTROS Y MERCANCIAS					0										
4.03	SERVICIOS NO PERSONALES					0										
4.04	ACTIVOS REALES	1.415.993.389	1.773.377.698	826.424.382	46,60%	826.424.382	46,60%		0,00%	841.358.323	47,44%	841.358.323	47,44%	0	0,00%	932.019.375
4.05	ACTIVOS FINANCIEROS															
4.07	TRANSFERENCIAS Y DONACIONES					0										
4.08	OTROS GASTOS															
4.10	SERVICIOS DE LA DEUDA					0										
4.11	DISMINUCIÓN DE PASIVOS															
	Total	**1.415.993.389**	**1.773.377.698**	**826.424.382**	**46,60%**	**826.424.382**	**46,60%**	**0**	**0,00%**	**841.358.323**	**47,44%**	**841.358.323**	**47,44%**	**0**	**0,00%**	**932.019.375**

Cifras Estimadas al Cierre del Ejercicio Económico – Financiero año 2015
Fuente: Información suministrada por CORPOELEC

CÓDIGO DEL ENTE: A1291
DENOMINACION DEL ENTE: CORPORACION ELECTRICA NACIONAL S.A.
AÑO: 2015
MES: Diciembre
CATEGORÍA PRESUPUESTARIA: PROYECTO EXPANDIR INFRAESTRUCTURA DE GENERACION TERMOELÉCTRICA REGION CENTRAL

Ejecución Financiera Consolidada Mensual del Proyecto por Partida
(Expresado en Bolivares)

PARTIDAS	DENOMINACIÓN	PRESUPUESTO APROBADO	PRESUPUESTO MODIFICADO	EJECUTADO EN EL MES DICIEMBRE						ACUMULADO AL MES DE DICIEMBRE						DISPONIBILIDAD PRESUPUESTARIA AL CIERRE DEL MES DE DICIEMBRE
				COMPROMISO	%	CAUSADO	%	PAGADO	%	COMPROMISO	%	CAUSADO	%	PAGADO	%	
4.01	GASTOS DE PERSONAL	160.816.788	0	0		0										
4.02	MATERIALES, SUMINISTROS Y MERCANCIAS					0										
4.03	SERVICIOS NO PERSONALES					0										
4.04	ACTIVOS REALES	3.409.990.153	3.182.510.594	1.646.935.421	51,75%	1.646.935.421	51,75%		0,00%	2.105.079.248	66,15%	2.105.079.248	66,15%	0	0,00%	1.077.431.346
4.05	ACTIVOS FINANCIEROS			0												
4.07	TRANSFERENCIAS Y DONACIONES			0		0										
4.08	OTROS GASTOS			0												
4.10	SERVICIOS DE LA DEUDA			0												
4.11	DISMINUCIÓN DE PASIVOS			0											Err:512	
	Total	**3.570.806.941**	**3.182.510.594**	**1.646.935.421**	**51,75%**	**1.646.935.421**	**51,75%**	**0**	**0,00%**	**2.105.079.248**	**66,15%**	**2.105.079.248**	**66,15%**	**0**	**0,00%**	**1.077.431.346**

Cifras Estimadas al Cierre del Ejercicio Económico – Financiero año 2015
Fuente: Información suministrada por CORPOELEC

CÓDIGO DEL ENTE: A1291
DENOMINACIÓN DEL ENTE: CORPORACION ELECTRICA NACIONAL S.A.
AÑO: 2015
MES: Diciembre
CATEGORÍA PRESUPUESTARIA: PROYECTO DE GENERACION DE TERMOELÉCTRICA DE CARÁCTER COMPLEMENTARIO

Ejecución Financiera Consolidada Mensual del Proyecto por Partida
(Expresado en Bolivares)

PARTIDAS	DENOMINACIÓN	PRESUPUESTO APROBADO	PRESUPUESTO MODIFICADO	EJECUTADO EN EL MES DICIEMBRE						ACUMULADO AL MES DE DICIEMBRE						DISPONIBILIDAD PRESUPUESTARIA AL CIERRE DEL MES DE DICIEMBRE
				COMPROMISO	%	CAUSADO	%	PAGADO	%	COMPROMISO	%	CAUSADO	%	PAGADO	%	
4.01	GASTOS DE PERSONAL	210.685.776	0	0		0										
4.02	MATERIALES, SUMINISTROS Y MERCANCIAS					0										
4.03	SERVICIOS NO PERSONALES					0										
4.04	ACTIVOS REALES	262.676.588	462.440.491	148.970.746	32,21%	148.970.746	32,21%		0,00%	296.628.317	64,14%	296.628.317	64,14%	0	0,00%	165.812.174
4.05	ACTIVOS FINANCIEROS															
4.07	TRANSFERENCIAS Y DONACIONES															
4.08	OTROS GASTOS					0										
4.10	SERVICIOS DE LA DEUDA					0										
4.11	DISMINUCIÓN DE PASIVOS															
	Total	**473.362.364**	**462.440.491**	**148.970.746**	**32,21%**	**148.970.746**	**32,21%**	**0**	**0,00%**	**296.628.317**		**296.628.317**	**64,14%**	**0**	**0,00%**	**165.812.174**

Cifras Estimadas al Cierre del Ejercicio Económico – Financiero año 2015
Fuente: Información suministrada por CORPOELEC

CÓDIGO DEL ENTE: A1291
DENOMINACIÓN DEL ENTE: CORPORACION ELECTRICA NACIONAL S.A.
AÑO: 2015
MES: Diciembre
CATEGORÍA PRESUPUESTARIA: PROYECTO EXPANDIR Y ADECUAR INFRAESTRUCTURA DE TRANSMISIÓN Y DISTRIBUCIÓN REGIÓN CENTRAL

Ejecución Financiera Consolidada Mensual del Proyecto por Partida
(Expresado en Bolívares)

PARTIDAS	DENOMINACIÓN	PRESUPUESTO APROBADO	PRESUPUESTO MODIFICADO	EJECUTADO EN EL MES DICIEMBRE						ACUMULADO AL MES DE DICIEMBRE						DISPONIBILIDAD PRESUPUESTARIA AL CIERRE DEL MES DE DICIEMBRE
				COMPROMISO	%	CAUSADO	%	PAGADO	%	COMPROMISO	%	CAUSADO	%	PAGADO	%	
4.01	GASTOS DE PERSONAL					0										
4.02	MATERIALES, SUMINISTROS Y MERCANCIAS					0										
4.03	SERVICIOS NO PERSONALES					0										
4.04	ACTIVOS REALES	2.268.661.647	1.344.261.951	38.967.398	2,90%	38.967.398	2,90%		0,00%	171.731.623	12,78%	171.731.623	12,78%	0	0,00%	1.172.530.328
4.05	ACTIVOS FINANCIEROS															
4.07	TRANSFERENCIAS Y DONACIONES					0										
4.08	OTROS GASTOS					0										
4.10	SERVICIOS DE LA DEUDA					0										
4.11	DISMINUCIÓN DE PASIVOS															
	Total	**2.268.661.647**	**1.344.261.951**	**38.967.398**	**2,90%**	**38.967.398**	**2,90%**	**0**		**171.731.623**		**171.731.623**		**0**	**0,00%**	**1.172.530.328**

Cifras Estimadas al Cierre del Ejercicio Económico – Financiero año 2015
Fuente: Información suministrada por CORPOELEC

CÓDIGO DEL ENTE: A1291
DENOMINACIÓN DEL ENTE: CORPORACION ELECTRICA NACIONAL S.A.
AÑO: 2015
MES: Diciembre
CATEGORÍA PRESUPUESTARIA: PROYECTO EXPANDIR Y ADECUAR INFRAESTRUCTURA DE TRANSMISIÓN Y DISTRIBUCIÓN REGIÓN OCCIDENTAL

Ejecución Financiera Consolidada Mensual del Proyecto por Partida
(Expresado en Bolívares)

PARTIDAS	DENOMINACIÓN	PRESUPUESTO APROBADO	PRESUPUESTO MODIFICADO	EJECUTADO EN EL MES DICIEMBRE						ACUMULADO AL MES DE DICIEMBRE						DISPONIBILIDAD PRESUPUESTARIA AL CIERRE DEL MES DE DICIEMBRE
				COMPROMISO	%	CAUSADO	%	PAGADO	%	COMPROMISO	%	CAUSADO	%	PAGADO	%	
4.01	GASTOS DE PERSONAL					0										
4.02	MATERIALES, SUMINISTROS Y MERCANCIAS					0										
4.03	SERVICIOS NO PERSONALES					0										
4.04	ACTIVOS REALES	2.629.340.350	923.161.112	174.630.057	18,92%	174.630.057	18,92%	0	0,00%	393.289.630	42,60%	393.289.630	42,60%	0	0,00%	529.871.482
4.05	ACTIVOS FINANCIEROS															
4.07	TRANSFERENCIAS Y DONACIONES					0										
4.08	OTROS GASTOS					0										
4.10	SERVICIOS DE LA DEUDA					0										
4.11	DISMINUCIÓN DE PASIVOS															
	Total	**2.629.340.350**	**923.161.112**	**174.630.057**	**18,92%**	**174.630.057**	**18,92%**	**0**	**0,00%**	**393.289.630**	**42,60%**	**393.289.630**	**42,60%**	**0**	**0,00%**	**529.871.482**

Cifras Estimadas al Cierre del Ejercicio Económico – Financiero año 2015
Fuente: Información suministrada por CORPOELEC

CÓDIGO DEL ENTE: A1291
DENOMINACIÓN DEL ENTE: CORPORACION ELECTRICA NACIONAL S.A.
AÑO: 2015
MES: Diciembre
CATEGORÍA PRESUPUESTARIA: PROYECTO EXPANDIR Y ADECUAR INFRAESTRUCTURA DE TRANSMISIÓN Y DISTRIBUCIÓN REGIÓN SUR-OCCIDENTAL

Ejecución Financiera Consolidada Mensual del Proyecto por Partida
(Expresado en Bolívares)

PARTIDAS	DENOMINACIÓN	PRESUPUESTO APROBADO	PRESUPUESTO MODIFICADO	EJECUTADO EN EL MES DICIEMBRE						ACUMULADO AL MES DE DICIEMBRE						DISPONIBILIDAD PRESUPUESTARIA AL CIERRE DEL MES DE DICIEMBRE
				COMPROMISO	%	CAUSADO	%	PAGADO	%	COMPROMISO	%	CAUSADO	%	PAGADO	%	
4.01	GASTOS DE PERSONAL					0										
4.02	MATERIALES, SUMINISTROS Y MERCANCIAS															
4.03	SERVICIOS NO PERSONALES					0										
4.04	ACTIVOS REALES	0	124.465.996	9.662.353	7,76%	9.662.353	7,76%		0,00%	30.812.126	24,76%	30.812.126	24,76%	0	0,00%	93.653.870
4.05	ACTIVOS FINANCIEROS															
4.07	TRANSFERENCIAS Y DONACIONES					0										
4.08	OTROS GASTOS					0										
4.10	SERVICIOS DE LA DEUDA					0										
4.11	DISMINUCIÓN DE PASIVOS															
	Total	**0**	**124.465.996**	**9.662.353**	**7,76%**	**9.662.353**	**7,76%**	**0**	**0,00%**	**30.812.126**	**24,76%**	**30.812.126**	**24,76%**	**0**	**0,00%**	**93.653.870**

Cifras Estimadas al Cierre del Ejercicio Económico – Financiero año 2015
Fuente: Información suministrada por CORPOELEC

CÓDIGO DEL ENTE: A1291
DENOMINACIÓN DEL ENTE: CORPORACION ELECTRICA NACIONAL S.A.
AÑO: 2015
MES: Diciembre
CATEGORÍA PRESUPUESTARIA: PROYECTO EXPANDIR Y ADECUAR INFRAESTRUCTURA DE TRANSMISIÓN Y DISTRIBUCIÓN REGIÓN ORIENTAL

Ejecución Financiera Consolidada Mensual del Proyecto por Partida
(Expresado en Bolívares)

PARTIDAS	DENOMINACIÓN	PRESUPUESTO APROBADO	PRESUPUESTO MODIFICADO	EJECUTADO EN EL MES DICIEMBRE						ACUMULADO AL MES DE DICIEMBRE						DISPONIBILIDAD PRESUPUESTARIA AL CIERRE DEL MES DE DICIEMBRE
				COMPROMISO	%	CAUSADO	%	PAGADO	%	COMPROMISO	%	CAUSADO	%	PAGADO	%	
4.01	GASTOS DE PERSONAL					0										
4.02	MATERIALES, SUMINISTROS Y MERCANCIAS					0										
4.03	SERVICIOS NO PERSONALES					0										
4.04	ACTIVOS REALES	2.261.442.731	2.254.571.061	693.220.429	30,75%	693.220.429	30,75%		0,00%	1.358.895.766	60,27%	1.358.895.766	60,27%	0	0,00%	895.675.295
4.05	ACTIVOS FINANCIEROS															
4.07	TRANSFERENCIAS Y DONACIONES					0										
4.08	OTROS GASTOS															
4.10	SERVICIOS DE LA DEUDA					0										
4.11	DISMINUCIÓN DE PASIVOS															
	Total	**2.261.442.731**	**2.254.571.061**	**693.220.429**	**30,75%**	**693.220.429**	**30,75%**	**0**	**0,00%**	**1.358.895.766**	**60,27%**	**1.358.895.766**	**60,27%**	**0**	**0,00%**	**895.675.295**

Cifras Estimadas al Cierre del Ejercicio Económico – Financiero año 2015
Fuente: Información suministrada por CORPOELEC

CÓDIGO DEL ENTE: A1291
DENOMINACIÓN DEL ENTE: CORPORACION ELECTRICA NACIONAL S.A.
AÑO: 2015
MES: Diciembre
CATEGORÍA PRESUPUESTARIA: PROYECTO AMPLIACIÓN Y ADECUACIÓN DE LAS EDIFICACIONES ADMINISTRATIVAS DE CORPOELEC 2014 – 2017

Ejecución Financiera Consolidada Mensual del Proyecto por Partida
(Expresado en Bolívares)

PARTIDAS	DENOMINACIÓN	PRESUPUESTO APROBADO	PRESUPUESTO MODIFICADO	EJECUTADO EN EL MES DICIEMBRE						ACUMULADO AL MES DE DICIEMBRE						DISPONIBILIDAD PRESUPUESTARIA AL CIERRE DEL MES DE DICIEMBRE
				COMPROMISO	%	CAUSADO	%	PAGADO	%	COMPROMISO	%	CAUSADO	%	PAGADO	%	
4.01	GASTOS DE PERSONAL					0										
4.02	MATERIALES, SUMINISTROS Y MERCANCIAS					0										
4.03	SERVICIOS NO PERSONALES					0										
4.04	ACTIVOS REALES	185.040.000	185.040.000	35.382.525	19,12%	35.382.525	19,12%		0,00%	35.382.525	19,12%	35.382.525	19,12%	0	0,00%	149.657.475
4.05	ACTIVOS FINANCIEROS															
4.07	TRANSFERENCIAS Y DONACIONES					0										
4.08	OTROS GASTOS					0										
4.10	SERVICIOS DE LA DEUDA					0										
4.11	DISMINUCIÓN DE PASIVOS															
	Total	**185.040.000**	**185.040.000**	**35.382.525**	**19,12%**	**35.382.525**	**19,12%**	**0**	**0,00%**	**35.382.525**	**19,12%**	**35.382.525**	**19,12%**	**0**	**0,00%**	**149.657.475**

Cifras Estimadas al Cierre del Ejercicio Económico – Financiero año 2015
Fuente: Información suministrada por CORPOELEC

CÓDIGO DEL ENTE: A1291
DENOMINACIÓN DEL ENTE: CORPORACION ELECTRICA NACIONAL S.A.
AÑO: 2015
MES: Diciembre
CATEGORÍA PRESUPUESTARIA: CONSOLIDACION DE LOS SISTEMAS DE TRANSMISION EN LAS REGIONES OCCIDENTAL Y ORIENTAL Y MEJORAS EN LAS REDES DE DISTRIBUCION A NIVEL NACIONAL

Ejecución Financiera Consolidada Mensual del Proyecto por Partida
(Expresado en Bolívares)

PARTIDAS	DENOMINACIÓN	PRESUPUESTO APROBADO	PRESUPUESTO MODIFICADO	EJECUTADO EN EL MES DICIEMBRE						ACUMULADO AL MES DE DICIEMBRE						DISPONIBILIDAD PRESUPUESTARIA AL CIERRE DEL MES DE DICIEMBRE
				COMPROMISO	%	CAUSADO	%	PAGADO	%	COMPROMISO	%	CAUSADO	%	PAGADO	%	
4.01	GASTOS DE PERSONAL					0										
4.02	MATERIALES, SUMINISTROS Y MERCANCIAS					0										
4.03	SERVICIOS NO PERSONALES					0										
4.04	ACTIVOS REALES	1.260.819.041	2.288.091.880	412.327.137	18,02%	412.327.137	18,02%		0,00%	957.694.040	41,86%	957.694.040	41,86%	0	0,00%	1.330.397.840
4.05	ACTIVOS FINANCIEROS															
4.07	TRANSFERENCIAS Y DONACIONES					0										
4.08	OTROS GASTOS					0										
4.10	SERVICIOS DE LA DEUDA					0										
4.11	DISMINUCIÓN DE PASIVOS															
	Total	**1.260.819.041**	**2.288.091.880**	**412.327.137**	**18,02%**	**412.327.137**	**18,02%**	**0**	**0,00%**	**957.694.040**	**41,86%**	**957.694.040**	**41,86%**	**0**	**0,00%**	**1.330.397.840**

Cifras Estimadas al Cierre del Ejercicio Económico – Financiero año 2015
Fuente: Información suministrada por CORPOELEC

CÓDIGO DEL ENTE: A1291
DENOMINACIÓN DEL ENTE: CORPORACION ELECTRICA NACIONAL S.A.
AÑO: 2015
MES: Diciembre
CATEGORÍA PRESUPUESTARIA: OBRAS NUEVAS TERMOZULIA II

Ejecución Financiera Consolidada Mensual del Proyecto por Partida
(Expresado en Bolívares)

PARTIDAS	DENOMINACIÓN	PRESUPUESTO APROBADO	PRESUPUESTO MODIFICADO	EJECUTADO EN EL MES DICIEMBRE						ACUMULADO AL MES DE DICIEMBRE						DISPONIBILIDAD PRESUPUESTARIA AL CIERRE DEL MES DE DICIEMBRE
				COMPROMISO	%	CAUSADO	%	PAGADO	%	COMPROMISO	%	CAUSADO	%	PAGADO	%	
4.01	GASTOS DE PERSONAL					0										
4.02	MATERIALES, SUMINISTROS Y MERCANCIAS					0										
4.03	SERVICIOS NO PERSONALES					0										
4.04	ACTIVOS REALES	1.587.635.417	134.032.500	0	0,00%	0	0,00%		0,00%	0	0,00%	0	0,00%	0	0,00%	134.032.500
4.05	ACTIVOS FINANCIEROS															
4.07	TRANSFERENCIAS Y DONACIONES					0										
4.08	OTROS GASTOS					0										
4.10	SERVICIOS DE LA DEUDA					0										
4.11	DISMINUCIÓN DE PASIVOS															
	Total	**1.587.635.417**	**134.032.500**	**0**	**0,00%**	**0**	**0,00%**	**0**	**0,00%**	**0**	**0,00%**	**0**	**0,00%**	**0**	**0,00%**	**134.032.500**

Cifras Estimadas al Cierre del Ejercicio Económico – Financiero año 2015
Fuente: Información suministrada por CORPOELEC

CÓDIGO DEL ENTE: A1291
DENOMINACIÓN DEL ENTE: CORPORACION ELECTRICA NACIONAL S.A.
AÑO: 2015
MES: Diciembre
CATEGORÍA PRESUPUESTARIA: EXPANSION DE LOS VALLES DEL TUY

Ejecución Financiera Consolidada Mensual del Proyecto por Partida
(Expresado en Bolivares)

PARTIDAS	DENOMINACIÓN	PRESUPUESTO APROBADO	PRESUPUESTO MODIFICADO	EJECUTADO EN EL MES DICIEMBRE						ACUMULADO AL MES DE DICIEMBRE						DISPONIBILIDAD PRESUPUESTARIA AL CIERRE DEL MES DE DICIEMBRE
				COMPROMISO	%	CAUSADO	%	PAGADO	%	COMPROMISO	%	CAUSADO	%	PAGADO	%	
4.01	GASTOS DE PERSONAL					0										
4.02	MATERIALES, SUMINISTROS Y MERCANCIAS					0										
4.03	SERVICIOS NO PERSONALES					0										
4.04	ACTIVOS REALES	343.196.571	343.196.571	0	0,00%	0	0,00%		0,00%	0	0,00%	0	0,00%	0	0,00%	343.196.571
4.05	ACTIVOS FINANCIEROS															
4.07	TRANSFERENCIAS Y DONACIONES					0										
4.08	OTROS GASTOS					0										
4.10	SERVICIOS DE LA DEUDA					0										
4.11	DISMINUCIÓN DE PASIVOS															
	Total	**343.196.571**	**343.196.571**	**0**	**0,00%**	**0**	**0,00%**	**0**	**0,00%**	**0**	**0,00%**	**0**	**0,00%**	**0**	**0,00%**	**343.196.571**

Cifras Estimadas al Cierre del Ejercicio Económico – Financiero año 2015
Fuente: Información suministrada por CORPOELEC

CÓDIGO DEL ENTE: A1291
DENOMINACIÓN DEL ENTE: CORPORACION ELECTRICA NACIONAL S.A.
AÑO: 2015
MES: Diciembre
CATEGORÍA PRESUPUESTARIA: SUMINISTRO E INSTALACION DE CABLE SUBLACUSTRE A 400KV EN EL LAGO DE MARACAIBO

Ejecución Financiera Consolidada Mensual del Proyecto por Partida
(Expresado en Bolívares)

PARTIDAS	DENOMINACIÓN	PRESUPUESTO APROBADO	PRESUPUESTO MODIFICADO	EJECUTADO EN EL MES DICIEMBRE						ACUMULADO AL MES DE DICIEMBRE						DISPONIBILIDAD PRESUPUESTARIA AL CIERRE DEL MES DE DICIEMBRE
				COMPROMISO	%	CAUSADO	%	PAGADO	%	COMPROMISO	%	CAUSADO	%	PAGADO	%	
4.01	GASTOS DE PERSONAL					0										
4.02	MATERIALES, SUMINISTROS Y MERCANCIAS					0										
4.03	SERVICIOS NO PERSONALES					0										
4.04	ACTIVOS REALES	923.977.460	438.327.873	0	0,00%	0	0,00%		0,00%	0	0,00%	0	0,00%	0	0,00%	438.327.873
4.05	ACTIVOS FINANCIEROS															
4.07	TRANSFERENCIAS Y DONACIONES					0										
4.08	OTROS GASTOS					0										
4.10	SERVICIOS DE LA DEUDA					0										
4.11	DISMINUCIÓN DE PASIVOS															
	Total	**923.977.460**	**438.327.873**	**0**	**0,00%**	**0**	**0,00%**	**0**	**0,00%**	**0**	**0,00%**	**0**	**0,00%**	**0**	**0,00%**	**438.327.873**

Cifras Estimadas al Cierre del Ejercicio Económico – Financiero año 2015
Fuente: Información suministrada por CORPOELEC

CÓDIGO DEL ENTE: A1291
DENOMINACIÓN DEL ENTE: CORPORACION ELECTRICA NACIONAL S.A.
AÑO: 2015
MES: Diciembre
CATEGORÍA PRESUPUESTARIA: SISTEMA DE TRANSMISIÓN ANGOSTURA 400/115 KV

Ejecución Financiera Consolidada Mensual del Proyecto por Partida
(Expresado en Bolívares)

PARTIDAS	DENOMINACIÓN	PRESUPUESTO APROBADO	PRESUPUESTO MODIFICADO	EJECUTADO EN EL MES DICIEMBRE						ACUMULADO AL MES DE DICIEMBRE						DISPONIBILIDAD PRESUPUESTARIA AL CIERRE DEL MES DE DICIEMBRE
				COMPROMISO	%	CAUSADO	%	PAGADO	%	COMPROMISO	%	CAUSADO	%	PAGADO	%	
4.01	GASTOS DE PERSONAL					0										
4.02	MATERIALES, SUMINISTROS Y MERCANCIAS					0										
4.03	SERVICIOS NO PERSONALES					0										
4.04	ACTIVOS REALES	1.211.585.322	1.167.487.186	0	0,00%	0	0,00%		0,00%	923.414.673	79,09%	923.414.673	79,09%	0	0,00%	244.072.513
4.05	ACTIVOS FINANCIEROS															
4.07	TRANSFERENCIAS Y DONACIONES					0										
4.08	OTROS GASTOS					0										
4.10	SERVICIOS DE LA DEUDA					0										
4.11	DISMINUCIÓN DE PASIVOS															
	Total	**1.211.585.322**	**1.167.487.186**	**0**	**0,00%**	**0**	**0,00%**	**0**	**0,00%**	**923.414.673**	**79,09%**	**923.414.673**	**79,09%**	**0**	**0,00%**	**244.072.513**

Cifras Estimadas al Cierre del Ejercicio Económico – Financiero año 2015
Fuente: Información suministrada por CORPOELEC

CODIGO DEL ENTE: A1291
DENOMINACIÓN DEL ENTE: CORPORACION ELECTRICA NACIONAL S.A.
AÑO: 2015
MES: Diciembre
CATEGORÍA PRESUPUESTARIA: ESTUDIOS DE PREINVERSIÓN PARA EL SECTOR ELÉCTRICO NACIONAL

Ejecución Financiera Consolidada Mensual del Proyecto por Partida
(Expresado en Bolívares)

PARTIDAS	DENOMINACIÓN	PRESUPUESTO APROBADO	PRESUPUESTO MODIFICADO	EJECUTADO EN EL MES DICIEMBRE						ACUMULADO AL MES DE DICIEMBRE						DISPONIBILIDAD PRESUPUESTARIA AL CIERRE DEL MES DE DICIEMBRE
				COMPROMISO	%	CAUSADO	%	PAGADO	%	COMPROMISO	%	CAUSADO	%	PAGADO	%	
4.01	GASTOS DE PERSONAL					0										
4.02	MATERIALES, SUMINISTROS Y MERCANCIAS					0										
4.03	SERVICIOS NO PERSONALES					0										
4.04	ACTIVOS REALES	50.000.000	0	0		0										
4.05	ACTIVOS FINANCIEROS															
4.07	TRANSFERENCIAS Y DONACIONES					0										
4.08	OTROS GASTOS					0										
4.10	SERVICIOS DE LA DEUDA					0										
4.11	DISMINUCIÓN DE PASIVOS															
	Total	**50.000.000**	**0**	**0**	**0,00%**	**0**	**0,00%**	**0**	**0,00%**	**0**	**0,00%**	**0**	**0,00%**	**0**	**0,00%**	**0**

Cifras Estimadas al Cierre del Ejercicio Económico – Financiero año 2015
Fuente: Información suministrada por CORPOELEC

CÓDIGO DEL ENTE: A1291
DENOMINACIÓN DEL ENTE: CORPORACION ELECTRICA NACIONAL S.A.

AÑO: 2015
MES: Diciembre
CATEGORÍA PRESUPUESTARIA: ACCIÓN CENTRALIZADA

Ejecución Financiera Consolidada Mensual del Proyecto por Partida
(Expresado en Bolívares)

PARTIDAS	DENOMINACIÓN	PRESUPUESTO APROBADO	PRESUPUESTO MODIFICADO	EJECUTADO EN EL MES DICIEMBRE						ACUMULADO AL MES DE DICIEMBRE						DISPONIBILIDAD PRESUPUESTARIA AL CIERRE DEL MES DE DICIEMBRE
				COMPROMISO	%	CAUSADO	%	PAGADO	%	COMPROMISO	%	CAUSADO	%	PAGADO	%	
4.01	GASTOS DE PERSONAL	17.862.623.196	10.662.173.272	1.254.575.526	11,77%	1.254.575.526	11,77%	1.168.135.272	10,96%	10.290.125.586	96,51%	10.290.125.586	96,51%	9.581.135.933	89,86%	372.047.686
4.02	MATERIALES, SUMINISTROS Y MERCANCIAS	1.280.315.319	1.443.812.004	83.900.647	5,81%	83.900.647	5,81%	10.124.165	0,70%	269.673.847	18,68%	269.673.847	18,68%	138.997.852	9,63%	1.174.138.157
4.03	SERVICIOS NO PERSONALES	8.072.774.017	10.427.066.034	3.314.008.489	31,78%	3.314.008.489	31,78%	565.943.735	5,43%	10.106.185.845	96,92%	10.106.185.845	96,92%	5.053.057.948	48,46%	320.880.189
4.04	ACTIVOS REALES	2.450.421.652	615.873.048	208.030.519	33,78%	208.030.519	33,78%	0	0,00%	615.873.048	100,00%	615.873.048	100,00%	0	0,00%	0
4.05	ACTIVOS FINANCIEROS	2.458.103.098	8.324.503.251	0	0,00%	0	0,00%	0	0,00%	8.324.503.251	100,00%	8.324.503.251	100,00%	0	0,00%	0
4.07	TRANSFERENCIAS Y DONACIONES	1.459.899.349	36.806.850.054	32.424.491.542	88,09%	32.424.491.542	88,09%	0	0,00%	36.800.498.818	99,98%	36.800.498.818	99,98%	1.254.773	0,00%	6.351.236
4.08	OTROS GASTOS	3.324.566.815	4.813.498.868	0	0,00%	0	0,00%	0	0,00%	3.401.380.219	70,66%	3.401.380.219	70,66%	114.924	0,00%	1.412.118.649
4.10	SERVICIOS DE LA DEUDA	0	357.485.671	190.236	0,00%	190.236	0,00%	0	0,00%	323.418.306	0,00%	323.418.306	0,00%	0	0,00%	34.067.365
4.11	DISMINUCIÓN DE PASIVOS	1.706.413.524	0	0	0,00%	0	0,00%	0	0,00%	0	0,00%	0	0,00%	0	0,00%	0
4.12	DISMINUCION DE PATRIMONIO															
	Total	**38.615.116.969**	**73.451.262.203**	**37.285.196.959**	**50,76%**	**37.285.196.959**	**50,76%**	**1.744.203.173**	**2,37%**	**70.131.658.921**	**95,48%**	**70.131.658.921**	**95,48%**	**14.774.561.430**	**20,11%**	**3.319.603.282**

Cifras Estimadas al Cierre del Ejercicio Económico – Financiero año 2015
Fuente: Información suministrada por CORPOELEC

CODIGO DEL ENTE: A1291
DENOMINACIÓN DEL ENTE: CORPORACION ELECTRICA NACIONAL S.A.
AÑO: 2015
MES: Diciembre
CATEGORÍA PRESUPUESTARIA: DIRECCION Y COORDINACION DE LOS GASTOS DE LOS TRABAJADORES
-

Ejecución Financiera Consolidada Mensual del Proyecto por Partida
(Expresado en Bolívares)

PARTIDAS	DENOMINACIÓN	PRESUPUESTO APROBADO	PRESUPUESTO MODIFICADO	EJECUTADO EN EL MES DICIEMBRE						ACUMULADO AL MES DE DICIEMBRE						DISPONIBILIDAD PRESUPUESTARIA AL CIERRE DEL MES DE DICIEMBRE
				COMPROMISO	%	CAUSADO	%	PAGADO	%	COMPROMISO	%	CAUSADO	%	PAGADO	%	
4.01	GASTOS DE PERSONAL	17.862.623.196	10.662.173.272	1.254.575.526	11,77%	1.254.575.526	11,77%	1.168.135.272	10,96%	10.290.125.586	96,51%	10.290.125.586	96,51%	9.581.135.933	89,86%	372.047.686
4.02	MATERIALES, SUMINISTROS Y MERCANCIAS					0										
4.03	SERVICIOS NO PERSONALES					0										
4.04	ACTIVOS REALES					0										
4.05	ACTIVOS FINANCIEROS															
4.07	TRANSFERENCIAS Y DONACIONES															
4.08	OTROS GASTOS															
4.10	SERVICIOS DE LA DEUDA					0										
4.11	DISMINUCIÓN DE PASIVOS															
	Total	**17.862.623.196**	**10.662.173.272**	**1.254.575.526**	**11,77%**	**1.254.575.526**	**11,77%**	**1.168.135.272**	**10,96%**	**10.290.125.586**	**96,51%**	**10.290.125.586**	**96,51%**	**9.581.135.933**	**89,86%**	**372.047.686**

Cifras Estimadas al Cierre del Ejercicio Económico – Financiero año 2015
Fuente: Información suministrada por CORPOELEC

CÓDIGO DEL ENTE: A1291
DENOMINACIÓN DEL ENTE: CORPORACION ELECTRICA NACIONAL S.A.
AÑO: 2015
MES: Diciembre
CATEGORÍA PRESUPUESTARIA: GESTIÓN ADMINISTRATIVA

Ejecución Financiera Consolidada Mensual del Proyecto por Partida
(Expresado en Bolivares)

PARTIDAS	DENOMINACIÓN	PRESUPUESTO APROBADO	PRESUPUESTO MODIFICADO	EJECUTADO EN EL MES DICIEMBRE						ACUMULADO AL MES DE DICIEMBRE						DISPONIBILIDAD PRESUPUESTARIA AL CIERRE DEL MES DE DICIEMBRE
				COMPROMISO	%	CAUSADO	%	PAGADO	%	COMPROMISO	%	CAUSADO	%	PAGADO	%	
4.01	GASTOS DE PERSONAL					0										
4.02	MATERIALES, SUMINISTROS Y MERCANCIAS	1.280.315.319	1.443.812.004	83.900.647	5,81%	83.900.647	5,81%	10.124.165	0,70%	269.673.847	18,68%	269.673.847	18,68%	138.997.852	9,63%	1.174.138.157
4.03	SERVICIOS NO PERSONALES	8.072.774.017	10.427.066.034	3.314.008.489	31,78%	3.314.008.489	31,78%	565.943.735	5,43%	10.106.185.845	96,92%	10.106.185.845	96,92%	5.053.057.948	48,46%	320.880.189
4.04	ACTIVOS REALES	2.450.421.652	615.873.048	208.030.519	33,78%	208.030.519	33,78%	0	0,00%	615.873.048	100,00%	615.873.048	100,00%	0	0,00%	0
4.05	ACTIVOS FINANCIEROS	2.458.103.098	8.324.503.251	0	0,00%	0	0,00%		0,00%	8.324.503.251	100,00%	8.324.503.251	100,00%	0	0,00%	0
4.07	TRANSFERENCIAS Y DONACIONES	21.887.317	39.773.268	567.932	1,43%	567.932	1,43%	0	0,00%	33.422.032	84,03%	33.422.032	84,03%	1.254.773	3,15%	6.351.236
4.08	OTROS GASTOS	3.324.566.815	4.813.498.868	0	0,00%		0,00%	0	0,00%	3.401.380.219	70,66%	3.401.380.219	70,66%	114.924	0,00%	1.412.118.649
4.10	SERVICIOS DE LA DEUDA	0	357.485.671	190.236	0,00%	190.236	0,00%		0,00%	323.418.306	90,47%	323.418.306	90,47%	0	0,00%	34.067.365
4.11	DISMINUCIÓN DE PASIVOS	1.706.413.524	0	0	0,00%		0,00%		0,00%	0		0		0		0
4.12	DISMINUCION DE PATRIMONIO															
	Total	**19.314.481.741**	**26.022.012.145**	**3.606.697.823**	**13,86%**	**3.606.697.823**	**13,86%**	**576.067.901**	**2,21%**	**23.074.456.549**	**88,67%**	**23.074.456.549**	**88,67%**	**5.193.425.497**	**19,96%**	**2.947.555.596**

Cifras Estimadas al Cierre del Ejercicio Económico – Financiero año 2015
Fuente: Información suministrada por CORPOELEC

CÓDIGO DEL ENTE: A1291
DENOMINACIÓN DEL ENTE: CORPORACION ELECTRICA NACIONAL S.A.
AÑO: 2015
MES: Diciembre
CATEGORÍA PRESUPUESTARIA: PREVISION y PROTECCION SOCIAL

Ejecución Financiera Consolidada Mensual del Proyecto por Partida
(Expresado en Bolívares)

PARTIDAS	DENOMINACIÓN	PRESUPUESTO APROBADO	PRESUPUESTO MODIFICADO	EJECUTADO EN EL MES DICIEMBRE						ACUMULADO AL MES DE DICIEMBRE						DISPONIBILIDAD PRESUPUESTARIA AL CIERRE DEL MES DE DICIEMBRE
				COMPROMISO	%	CAUSADO	%	PAGADO	%	COMPROMISO	%	CAUSADO	%	PAGADO	%	
4.01	GASTOS DE PERSONAL					0										
4.02	MATERIALES, SUMINISTROS Y MERCANCIAS					0										
4.03	SERVICIOS NO PERSONALES					0										
4.04	ACTIVOS REALES					0										
4.05	ACTIVOS FINANCIEROS															
4.07	TRANSFERENCIAS Y DONACIONES	1.438.012.032	36.767.076.786	32.423.923.610	88,19%	32.423.923.610	88,19%		0,00%	36.767.076.786	100,00%	36.767.076.786	100,00%	0	0,00%	0
4.08	OTROS GASTOS					0										
4.10	SERVICIOS DE LA DEUDA					0										
4.11	DISMINUCIÓN DE PASIVOS															
	Total	**1.438.012.032**	**36.767.076.786**	**32.423.923.610**	**88,19%**	**32.423.923.610**	**88,19%**	**0**	**0,00%**	**36.767.076.786**	**100,00%**	**36.767.076.786**	**100,00%**	**0**	**0,00%**	**0**

Cifras Estimadas al Cierre del Ejercicio Económico – Financiero año 2015
Fuente: Información suministrada por CORPOELEC

CORPORACIÓN ELÉCTRICA NACIONAL, SA (CORPOELEC)
BALANCE GENERAL

(EXPRESADO EN BOLÍVARES)

CUENTA	CIERRE AÑO 2015	CIERRE AÑO 2014	VARIACIÓN
ACTIVO	**198.443.903.050**	**177.728.432.356**	**20.715.470.694**
ACTIVO CIRCULANTE	**71.490.192.624**	**62.233.436.460**	**9.256.756.164**
- Activo Disponible	**28.489.114.776**	**24.910.292.056**	**3.578.822.720**
Caja	8.337.751.611,23	3.107.885.611,61	5.229.866.000
Bancos Públicos	12.631.164.455	15.201.436.930	-2.570.272.476
Bancos Privados	3.761.857.500	2.733.683.284	1.028.174.215
Bancos del Exterior	2.535.060.867	2.598.288.528	-63.227.661
Inversiones Temporales	1.223.280.343	1.268.997.702	-45.717.359
- Activo Exigible	**33.822.329.618**	**30.844.899.185**	**2.977.430.433**
Cuentas Comerciales por Cobrar a Corto plazo	23.999.302.426	20.751.309.604	3.247.992.822
Menos Provisión para Cuentas Incobrables	4.827.930.350	4.827.930.350	0
Cuentas a Cobrar - Comerciales Netas	19.171.372.076	15.923.379.254	3.247.992.822
Anticipos a Proveedores a Corto Plazo	14.650.957.542	14.921.519.931	-270.562.389
- Activo Realizable	**9.178.748.230**	**6.478.245.219**	**2.700.503.011**
Inventario de Mercancía	5.738.624.383	4.275.873.348	1.462.751.035
- Otros Activos Circulantes	3.440.123.847	2.202.371.871	1.237.751.977
ACTIVO NO CIRCULANTE	**126.953.710.425**	**115.494.995.896**	**11.458.714.530**
- Inversión Financiera a Largo Plazo	**859.951.708**	**863.109.603**	**-3.157.895**
Inversiones Financieras en Acciones y Participaciones de Capital a Largo Plazo	859.951.708	863.109.603	-3.157.895
- Propiedad Planta y Equipo	81.029.039.507	76.997.646.414	4.031.393.093
Menos: Depreciación y Amortización Acumulada	20.366.471.246	17.797.644.334	2.568.826.912
- Propiedad Planta y Equipo Neto	**60.662.568.261**	**59.200.002.080**	**1.462.566.181**
- Construcciones en Proceso de Bienes en Dominio Público	65.349.173.412	55.340.860.636	10.008.312.776
- Activos Intangibles	264.763.582	252.809.538	11.954.044
Menos: Depreciación y Amortización Acumulada	204.383.324	204.383.324	0
- Activos Intangibles Neto	**60.380.258**	**48.426.214**	11.954.044
- Otros Activos no Circulantes (Detallar código y denominación)	21.636.786	42.597.362	-20.960.576
PASIVO	**294.960.115.712**	**233.735.732.087**	**61.224.383.625**
PASIVO CIRCULANTE	**258.323.207.366**	**210.090.480.113**	**48.232.727.253**
- Cuentas a Pagar a Corto Plazo	42.664.046.720	26.068.002.218	16.596.044.502
- Deuda Pública a Corto Plazo	31.151.586.528	39.655.634.502	-8.504.047.975
- Provisiones	**184.507.574.119**	**144.366.843.392**	**40.140.730.726**
Provisiones Para Beneficios Sociales	159.828.290.888	124.481.182.597	35.347.108.290
Otras provisiones	24.679.283.231	19.885.660.795	4.793.622.436
PASIVO NO CIRCULANTE	**36.636.908.346**	**23.645.251.974**	**12.991.656.372**
- Deuda Publica a Largo Plazo	36.151.805.437,34	23.235.392.199,97	12.916.413.237
- Otros Pasivos no Circulantes	485.102.909	409.859.774	75.243.134
PATRIMONIO	**-96.516.212.664**	**-56.007.299.732**	**-40.508.912.932**
CAPITAL SOCIAL	1.000.000	1.000.000	0
TRANSFERENCIAS DE CAPITAL INTERNAS RECIBIDAS	71.837.031.359	67.775.160.501	4.061.870.858
RESERVAS			
- Reservas Legales y Estatutarias	72.745.784.639	72.745.784.639	0
SUPERÁVIT NO DISTRIBUIDO - DÉFICIT ACUMULADO	**-241.100.028.661**	**-196.529.244.871**	**-44.570.783.790**
- Resultado Acumulados de Ejercicios Anteriores	-209.072.329.265	-148.291.251.386	-60.781.077.879
- Resultado del Ejercicio	-44.570.783.790	-60.781.077.879	16.210.294.090
- Superávit por transferencia de acciones + aporte por capitalizar	12.543.084.393	12.543.084.393	0
PASIVO + PATRIMONIO	**198.443.903.049**	**177.728.432.356**	**20.715.470.693**

Cifras Estimadas al Cierre del Ejercicio Económico – Financiero año 2015

Fuente: Información suministrada por CORPOELEC

CORPORACIÓN ELÉCTRICA NACIONAL, SA (CORPOELEC)

ESTADO DE RESULTADOS
(Expresado en Bolívares)

CUENTA	CIERRE AÑO 2015	CIERRE AÑO 2014
Ingresos de Financieros:		
Venta Bruta de Bienes		
Venta Bruta de Servicios	18.600.600.921	14.175.410.109
Otros Ingresos de Operación	270.944.871	228.015.485
Ventas Netas	**18.871.545.793**	**14.403.425.594**
Costo de Ventas de Bienes y Servicios	78.497.179.629	90.227.694.508
Resultado Bruto (Utilidad Bruta en Operación)	**-59.625.633.836**	**-75.824.268.913**
Gastos de Operación:		
Gastos Generales y de Administración	15.763.398.543	8.579.778.513
Resultado de Operación (Utilidad en Operación)	**-75.389.032.379**	**-84.404.047.426**
Otros Ingresos y Egresos:		
Ingresos:	**33.387.075.501**	**25.865.612.299**
Transferencia y Donaciones	32.775.568.980	23.924.061.000
Ingresos por operaciones Financieras	611.506.521	1.941.551.298
Egresos:	**2.568.826.912**	**2.242.642.752**
Otros Gastos	**2.568.826.912**	**2.242.642.752**
Depreciación y Amortización	2.568.826.912	2.242.642.752
Resultado antes del Impuesto Sobre la Renta	**-44.570.783.790**	**-60.781.077.879**
Impuestos Directos		
RESULTADO NETO DEL EJERCICIO Bs.	**-44.570.783.790**	**-60.781.077.879**

Cifras Estimadas al Cierre del Ejercicio Económico – Financiero año 2015

Fuente: Información suministrada por CORPOELEC

CORPORACIÓN ELÉCTRICA NACIONAL, SA (CORPOELEC)
ESTADO DE FLUJO DE EFECTIVO

(EXPRESADO EN BOLÍVARES)

CUENTA	CIERRE AÑO 2015	CIERRE AÑO 2014
Flujo de Efectivo Proveniente de Actividades Operativas:		
Utilidad antes de impuesto del Ejercicio	**-44.570.783.790**	**-60.781.077.879**
Depreciación	**2.568.826.912**	**2.250.090.161**
Cambios Netos en Operaciones de Activos y Pasivos:		
(Aumento) Disminuciones de Cuentas por Cobrar a Clientes	**-3.247.992.822**	**1.310.335.190**
(Aumento) Disminuciones de Otras Cuentas por Cobrar		
(Aumento) Disminuciones de Inventarios	**-1.462.751.035**	**-146.934.865**
(Aumento) Disminuciones otros activos	**-1.237.751.977**	**710.139.493**
(Aumento) Disminuciones otros activos no circulantes	24.118.471	-279.037.779
(Aumento) Disminuciones anticipo a proveedores	270.562.389	1.273.506.540
Aumento (Disminuciones) Cuentas por Pagar Comerciales	**16.596.044.502**	**-8.473.412.029**
(Aumento) Disminuciones Deuda Pública a Corto Plazo	-8.504.047.975	5.243.149.998
(Aumento) Disminuciones Deuda largo plazo	12.916.413.237	140.885.365
(Aumento) Disminuciones otras provisiones	40.140.730.726	47.693.571.977
(Aumento) Disminuciones Otros Pasivos no Circulantes	75.243.134	31.723.947
Efectivo Neto Provisto (Aplicado) por Actividades Operativas	**13.568.611.774**	**-11.027.059.882**
Flujo de Efectivo Provenientes de Actividades de Inversión		
Adquisición de Activos Fijos	**-14.051.659.912**	**-25.725.787.899**
Efectivo Neto Usado en Actividades de Inversión	**-14.051.659.912**	**-25.725.787.899**
Flujo de Efectivo Proveniente de Actividades de Financieras		
Transferencias de capital internas	4.061.870.858	18.019.792.449
Efectivo Neto Provisto por Actividades Financieras	**4.061.870.858**	**18.019.792.449**
Aumento Neto en Efectivo y Equivalentes de Efectivo	**3.578.822.719**	**-18.733.055.332**
Efectivo y Equivalente de Efectivo al Inicio del Ejercicio	**24.910.292.056**	**22.783.046.399**
Efectivo y Equivalente de Efectivo al Cierre del Ejercicio	**28.489.114.776**	**24.910.292.056**

Cifras Estimadas al Cierre del Ejercicio Económico – Financiero año 2015
Fuente: Información suministrada por CORPOELEC

CORPORACIÓN ELÉCTRICA NACIONAL, SA (CORPOELEC)
ESTADO DE MOVIMIENTO DE LAS CUENTAS DE PATRIMONIO
Al 31 de Diciembre del 2015
(Expresado en Bolívares)

	Resultados Acumulados	Total Patrimonio
SALDO al 31 de diciembre de 2014	-196.529.244.871	-56.007.299.732
Incremento del Patrimonio (Aportes por Capitalizar)		4.061.870.858
Resultado del período	-44.570.783.790	-44.570.783.790
SALDO al 30 de noviembre de 2015	-241.100.028.661	-96.516.212.664

Cifras Estimadas al Cierre del Ejercicio Económico – Financiero año 2015
Fuente: Información suministrada por CORPOELEC

I.3.2 Comunicaciones Móviles EDC C.A. (Commóvil)

Ejecución Trimestral de Ingresos y Fuentes Financieras

(Expresado en Bolívares)

DENOMINACIÓN DEL ENTE: COMUNICACIONES MOVILES EDC, C.A. FECHA: Al 31/12/2015

AÑO: 2015

MESES	MONTO						
	DEVENGADO	RECAUDADO					
		INGRESOS DE OPERACIÓN	FUENTES FINANCIERAS	TRANSFERENCIAS	LEEA	OTROS	TOTAL
ENERO	3.538.259	383.512	-735.036			6.950	-344.574
FEBRERO	4.146.410	450.183	-69.807			2.267	382.643
MARZO	4.500.051	1.742.424	339.049			2.598	2.084.071
I TRIMESTRE	**12.184.720**	**2.576.119**	**-465.794**	**0**	**0**	**11.815**	**2.122.140**
ABRIL	4.148.426	1.172.401	2.889			2.764	1.178.054
MAYO	7.074.181	939.091	2.812.997			3.132	3.755.220
JUNIO	4.921.559	1.862.233	868.475			3.107	2.733.815
II TRIMESTRE	**16.144.166**	**3.973.725**	**3.684.361**	**0**	**0**	**9.003**	**7.667.089**
JULIO	5.400.405	904.940	1.332.341			3.189	2.240.470
AGOSTO	4.850.565	1.120.747	615.632			3.343	1.739.722
SEPTIEMBRE	5.224.834	1.020.667	1.063.956			3.440	2.088.063
III TRIMESTRE	**15.475.804**	**3.046.354**	**3.011.929**	**0**	**0**	**9.972**	**6.068.255**
OCTUBRE	4.962.264	1.471.906	4.909.519			3.569	6.384.994
NOVIEMBRE	5.118.415	1.194.483	-3.779.992			3.391	-2.582.118
DICIEMBRE	3.570.257	0	1.007.299			80	1.007.379
IV TRIMESTRE	**13.650.936**	**2.666.389**	**2.136.826**	**0**	**0**	**7.040**	**4.810.255**
TOTAL	**57.455.626**	**12.262.587**	**8.367.322**			**37.830**	**20.667.739**

Cifras Estimadas al Cierre del Ejercicio Económico – Financiero año 2015

Fuente: Información suministrada por COMMOVIL

Ejecución Mensual de Ingresos y Fuentes Financieras por Ramo

(Expresado en Bolívares)

DENOMINACIÓN DEL ENTE: COMUNICACIONES MÓVILES EDC, C.A. **MES: ENERO**

AÑO: 2015

RAMO		MONTO	
		DEVENGADO	**RECAUDADO**
3.01	INGRESOS ORDINARIOS		
3.02	INGRESOS EXTRAORDINARIOS		
3.03	INGRESOS DE OPERACIÓN	4.266.345	383.512
3.04	INGRESOS AJENOS A LA OPERACIÒN	6.950	6.950
3.05	TRANSFERENCIAS Y DONACIONES		
3.06	RECURSOS PROPIOS DE CAPITAL	232.508	232.508
3.07	VENTA DE TITULOS VALORES QUE NO OTORGAN PROPIEDAD		
3.08	VENTA DE ACCIONES Y PARTICIPACIONES DE CAPITAL		
3.09	RECUPERACIÒN DE PRESTAMO A CORTO PLAZO		
3.10	RECUPERACION DE PRESTAMO A LARGO PLAZO		
3.11	DISMINUCIÓN DE OTROS ACTIVOS FINANCIEROS	0	0
3.12	INCREMENTO DE PASIVO	-967.544	-967.544
3.13	INCREMENTO DE PATRIMONIO		
	TOTAL	**3.538.259**	**-344.574**

Cifras Estimadas al Cierre del Ejercicio Económico – Financiero año 2015

Fuente: Información suministrada por COMMOVIL

Ejecución Mensual de Ingresos y Fuentes Financieras por Ramo

(Expresado en Bolívares)

DENOMINACIÓN DEL ENTE: COMUNICACIONES MÓVILES EDC, C.A. **MES: FEBRERO**

AÑO: 2015

RAMO		MONTO	
		DEVENGADO	**RECAUDADO**
3.01	INGRESOS ORDINARIOS		
3.02	INGRESOS EXTRAORDINARIOS		
3.03	INGRESOS DE OPERACIÓN	4.213.950	450.183
3.04	INGRESOS AJENOS A LA OPERACIÒN	2.267	2.267
3.05	TRANSFERENCIAS Y DONACIONES		
3.06	RECURSOS PROPIOS DE CAPITAL	232.508	232.508
3.07	VENTA DE TITULOS VALORES QUE NO OTORGAN PROPIEDAD		
3.08	VENTA DE ACCIONES Y PARTICIPACIONES DE CAPITAL		
3.09	RECUPERACIÒN DE PRESTAMO A CORTO PLAZO		
3.10	RECUPERACION DE PRESTAMO A LARGO PLAZO		
3.11	DISMINUCIÓN DE OTROS ACTIVOS FINANCIEROS	0	0
3.12	INCREMENTO DE PASIVO	-302.315	-302.315
3.13	INCREMENTO DE PATRIMONIO		
	TOTAL	**4.146.410**	**382.643**

Cifras Estimadas al Cierre del Ejercicio Económico – Financiero año 2015

Fuente: Información suministrada por COMMOVIL

Ejecución Mensual de Ingresos y Fuentes Financieras por Ramo

(Expresado en Bolívares)

DENOMINACIÓN DEL ENTE: COMUNICACIONES MÓVILES EDC, C.A. **MES: MARZO**

AÑO: 2015

RAMO		MONTO	
		DEVENGADO	**RECAUDADO**
3.01	INGRESOS ORDINARIOS		
3.02	INGRESOS EXTRAORDINARIOS		
3.03	INGRESOS DE OPERACIÓN	4.158.404	1.742.424
3.04	INGRESOS AJENOS A LA OPERACIÒN	2.598	2.598
3.05	TRANSFERENCIAS Y DONACIONES		
3.06	RECURSOS PROPIOS DE CAPITAL	433.129	433.129
3.07	VENTA DE TITULOS VALORES QUE NO OTORGAN PROPIEDAD		
3.08	VENTA DE ACCIONES Y PARTICIPACIONES DE CAPITAL		
3.09	RECUPERACIÒN DE PRESTAMO A CORTO PLAZO		
3.10	RECUPERACION DE PRESTAMO A LARGO PLAZO		
3.11	DISMINUCIÓN DE OTROS ACTIVOS FINANCIEROS	0	0
3.12	INCREMENTO DE PASIVO	-94.080	-94.080
3.13	INCREMENTO DE PATRIMONIO		
	TOTAL	**4.500.051**	**2.084.071**

Cifras Estimadas al Cierre del Ejercicio Económico – Financiero año 2015

Fuente: Información suministrada por COMMOVIL

Ejecución Mensual de Ingresos y Fuentes Financieras por Ramo

(Expresado en Bolívares)

DENOMINACIÓN DEL ENTE: COMUNICACIONES MÓVILES EDC, C.A. **MES: ABRIL**

AÑO: 2015

RAMO		MONTO	
		DEVENGADO	**RECAUDADO**
3.01	INGRESOS ORDINARIOS		
3.02	INGRESOS EXTRAORDINARIOS		
3.03	INGRESOS DE OPERACIÓN	4.142.773	1.172.401
3.04	INGRESOS AJENOS A LA OPERACIÒN	2.764	2.764
3.05	TRANSFERENCIAS Y DONACIONES		
3.06	RECURSOS PROPIOS DE CAPITAL	269.836	269.836
3.07	VENTA DE TITULOS VALORES QUE NO OTORGAN PROPIEDAD		
3.08	VENTA DE ACCIONES Y PARTICIPACIONES DE CAPITAL		
3.09	RECUPERACIÒN DE PRESTAMO A CORTO PLAZO		
3.10	RECUPERACION DE PRESTAMO A LARGO PLAZO		
3.11	DISMINUCIÓN DE OTROS ACTIVOS FINANCIEROS	0	0
3.12	INCREMENTO DE PASIVO	-266.947	-266.947
3.13	INCREMENTO DE PATRIMONIO		
	TOTAL	**4.148.426**	**1.178.054**

Cifras Estimadas al Cierre del Ejercicio Económico – Financiero año 2015

Fuente: Información suministrada por COMMOVIL

Ejecución Mensual de Ingresos y Fuentes Financieras por Ramo

(Expresado en Bolívares)

DENOMINACIÓN DEL ENTE: COMUNICACIONES MÓVILES EDC, C.A. **MES: MAYO**

AÑO: 2015

RAMO		MONTO	
		DEVENGADO	**RECAUDADO**
3.01	INGRESOS ORDINARIOS		
3.02	INGRESOS EXTRAORDINARIOS		
3.03	INGRESOS DE OPERACIÓN	4.258.052	939.091
3.04	INGRESOS AJENOS A LA OPERACIÒN	3.132	3.132
3.05	TRANSFERENCIAS Y DONACIONES		
3.06	RECURSOS PROPIOS DE CAPITAL	479.001	479.001
3.07	VENTA DE TITULOS VALORES QUE NO OTORGAN PROPIEDAD		
3.08	VENTA DE ACCIONES Y PARTICIPACIONES DE CAPITAL		
3.09	RECUPERACIÒN DE PRESTAMO A CORTO PLAZO		
3.10	RECUPERACION DE PRESTAMO A LARGO PLAZO		
3.11	DISMINUCIÓN DE OTROS ACTIVOS FINANCIEROS	0	0
3.12	INCREMENTO DE PASIVO	2.333.996	2.333.996
3.13	INCREMENTO DE PATRIMONIO		
	TOTAL	**7.074.181**	**3.755.220**

Cifras Estimadas al Cierre del Ejercicio Económico – Financiero año 2015

Fuente: Información suministrada por COMMOVIL

Ejecución Mensual de Ingresos y Fuentes Financieras por Ramo

(Expresado en Bolívares)

DENOMINACIÓN DEL ENTE: COMUNICACIONES MÓVILES EDC, C.A. **MES: JUNIO**

AÑO: 2015

RAMO		MONTO	
		DEVENGADO	**RECAUDADO**
3.01	INGRESOS ORDINARIOS		
3.02	INGRESOS EXTRAORDINARIOS		
3.03	INGRESOS DE OPERACIÓN	4.049.977	1.862.233
3.04	INGRESOS AJENOS A LA OPERACIÒN	3.107	3.107
3.05	TRANSFERENCIAS Y DONACIONES		
3.06	RECURSOS PROPIOS DE CAPITAL	237.076	237.076
3.07	VENTA DE TITULOS VALORES QUE NO OTORGAN PROPIEDAD		
3.08	VENTA DE ACCIONES Y PARTICIPACIONES DE CAPITAL		
3.09	RECUPERACIÒN DE PRESTAMO A CORTO PLAZO		
3.10	RECUPERACION DE PRESTAMO A LARGO PLAZO		
3.11	DISMINUCIÓN DE OTROS ACTIVOS FINANCIEROS	0	0
3.12	INCREMENTO DE PASIVO	631.399	631.399
3.13	INCREMENTO DE PATRIMONIO		
	TOTAL	**4.921.559**	**2.733.815**

Cifras Estimadas al Cierre del Ejercicio Económico – Financiero año 2015

Fuente: Información suministrada por COMMOVIL

Ejecución Mensual de Ingresos y Fuentes Financieras por Ramo

(Expresado en Bolívares)

DENOMINACIÓN DEL ENTE: COMUNICACIONES MÓVILES EDC, C.A. **MES: JULIO**

AÑO: 2015

RAMO		MONTO	
		DEVENGADO	**RECAUDADO**
3.01	INGRESOS ORDINARIOS		
3.02	INGRESOS EXTRAORDINARIOS		
3.03	INGRESOS DE OPERACIÓN	4.064.875	904.940
3.04	INGRESOS AJENOS A LA OPERACIÒN	3.189	3.189
3.05	TRANSFERENCIAS Y DONACIONES		
3.06	RECURSOS PROPIOS DE CAPITAL	235.662	235.662
3.07	VENTA DE TITULOS VALORES QUE NO OTORGAN PROPIEDAD		
3.08	VENTA DE ACCIONES Y PARTICIPACIONES DE CAPITAL		
3.09	RECUPERACIÒN DE PRESTAMO A CORTO PLAZO		
3.10	RECUPERACION DE PRESTAMO A LARGO PLAZO		
3.11	DISMINUCIÓN DE OTROS ACTIVOS FINANCIEROS	0	0
3.12	INCREMENTO DE PASIVO	1.096.679	1.096.679
3.13	INCREMENTO DE PATRIMONIO		
	TOTAL	**5.400.405**	**2.240.470**

Cifras Estimadas al Cierre del Ejercicio Económico – Financiero año 2015

Fuente: Información suministrada por COMMOVIL

Ejecución Mensual de Ingresos y Fuentes Financieras por Ramo

(Expresado en Bolívares)

DENOMINACIÓN DEL ENTE: COMUNICACIONES MÓVILES EDC, C.A. **MES: AGOSTO**

AÑO: 2015

RAMO		MONTO	
		DEVENGADO	**RECAUDADO**
3.01	INGRESOS ORDINARIOS		
3.02	INGRESOS EXTRAORDINARIOS		
3.03	INGRESOS DE OPERACIÓN	4.231.590	1.120.747
3.04	INGRESOS AJENOS A LA OPERACIÒN	3.343	3.343
3.05	TRANSFERENCIAS Y DONACIONES		
3.06	RECURSOS PROPIOS DE CAPITAL	235.662	235.662
3.07	VENTA DE TITULOS VALORES QUE NO OTORGAN PROPIEDAD		
3.08	VENTA DE ACCIONES Y PARTICIPACIONES DE CAPITAL		
3.09	RECUPERACIÒN DE PRESTAMO A CORTO PLAZO		
3.10	RECUPERACION DE PRESTAMO A LARGO PLAZO		
3.11	DISMINUCIÓN DE OTROS ACTIVOS FINANCIEROS	0	0
3.12	INCREMENTO DE PASIVO	379.970	379.970
3.13	INCREMENTO DE PATRIMONIO		
	TOTAL	**4.850.565**	**1.739.722**

Cifras Estimadas al Cierre del Ejercicio Económico – Financiero año 2015

Fuente: Información suministrada por COMMOVIL

Ejecución Mensual de Ingresos y Fuentes Financieras por Ramo

(Expresado en Bolívares)

DENOMINACIÓN DEL ENTE: COMUNICACIONES MÓVILES EDC, C.A. **MES: SEPTIEMBRE**

AÑO: 2015

RAMO		MONTO	
		DEVENGADO	**RECAUDADO**
3.01	INGRESOS ORDINARIOS		
3.02	INGRESOS EXTRAORDINARIOS		
3.03	INGRESOS DE OPERACIÓN	4.157.438	1.020.667
3.04	INGRESOS AJENOS A LA OPERACIÒN	3.440	3.440
3.05	TRANSFERENCIAS Y DONACIONES		
3.06	RECURSOS PROPIOS DE CAPITAL	235.663	235.663
3.07	VENTA DE TITULOS VALORES QUE NO OTORGAN PROPIEDAD		
3.08	VENTA DE ACCIONES Y PARTICIPACIONES DE CAPITAL		
3.09	RECUPERACIÒN DE PRESTAMO A CORTO PLAZO		
3.10	RECUPERACION DE PRESTAMO A LARGO PLAZO		
3.11	DISMINUCIÓN DE OTROS ACTIVOS FINANCIEROS	0	0
3.12	INCREMENTO DE PASIVO	828.293	828.293
3.13	INCREMENTO DE PATRIMONIO		
	TOTAL	**5.224.834**	**2.088.063**

Cifras Estimadas al Cierre del Ejercicio Económico – Financiero año 2015

Fuente: Información suministrada por COMMOVIL

Ejecución Mensual de Ingresos y Fuentes Financieras por Ramo

(Expresado en Bolívares)

DENOMINACIÓN DEL ENTE: COMUNICACIONES MÓVILES EDC, C.A. **MES: OCTUBRE**

AÑO: 2015

RAMO		MONTO	
		DEVENGADO	**RECAUDADO**
3.01	INGRESOS ORDINARIOS		
3.02	INGRESOS EXTRAORDINARIOS		
3.03	INGRESOS DE OPERACIÓN	49.176	1.471.906
3.04	INGRESOS AJENOS A LA OPERACIÒN	3.569	3.569
3.05	TRANSFERENCIAS Y DONACIONES		
3.06	RECURSOS PROPIOS DE CAPITAL	235.626	235.626
3.07	VENTA DE TITULOS VALORES QUE NO OTORGAN PROPIEDAD		
3.08	VENTA DE ACCIONES Y PARTICIPACIONES DE CAPITAL		
3.09	RECUPERACIÒN DE PRESTAMO A CORTO PLAZO		
3.10	RECUPERACION DE PRESTAMO A LARGO PLAZO		
3.11	DISMINUCIÓN DE OTROS ACTIVOS FINANCIEROS	0	0
3.12	INCREMENTO DE PASIVO	4.673.893	4.673.893
3.13	INCREMENTO DE PATRIMONIO		
	TOTAL	**4.962.264**	**6.384.994**

Cifras Estimadas al Cierre del Ejercicio Económico – Financiero año 2015

Fuente: Información suministrada por COMMOVIL

Ejecución Mensual de Ingresos y Fuentes Financieras por Ramo

(Expresado en Bolívares)

DENOMINACIÓN DEL ENTE: COMUNICACIONES MÓVILES EDC, C.A. **MES: NOVIEMBRE**

AÑO: 2015

RAMO		MONTO	
		DEVENGADO	**RECAUDADO**
3.01	INGRESOS ORDINARIOS		
3.02	INGRESOS EXTRAORDINARIOS		
3.03	INGRESOS DE OPERACIÓN	8.895.016	1.194.483
3.04	INGRESOS AJENOS A LA OPERACIÒN	3.391	3.391
3.05	TRANSFERENCIAS Y DONACIONES		
3.06	RECURSOS PROPIOS DE CAPITAL	208.486	208.486
3.07	VENTA DE TITULOS VALORES QUE NO OTORGAN PROPIEDAD		
3.08	VENTA DE ACCIONES Y PARTICIPACIONES DE CAPITAL		
3.09	RECUPERACIÒN DE PRESTAMO A CORTO PLAZO		
3.10	RECUPERACION DE PRESTAMO A LARGO PLAZO		
3.11	DISMINUCIÓN DE OTROS ACTIVOS FINANCIEROS	0	0
3.12	INCREMENTO DE PASIVO	-3.988.478	-3.988.478
3.13	INCREMENTO DE PATRIMONIO		
	TOTAL	**5.118.415**	**-2.582.118**

Cifras Estimadas al Cierre del Ejercicio Económico – Financiero año 2015

Fuente: Información suministrada por COMMOVIL

Ejecución Mensual de Ingresos y Fuentes Financieras por Ramo

(Expresado en Bolívares)

DENOMINACIÓN DEL ENTE: COMUNICACIONES MÓVILES EDC, C.A. **MES: DICIEMBRE**

AÑO: 2015

RAMO		MONTO	
		DEVENGADO	**RECAUDADO**
3.01	INGRESOS ORDINARIOS		
3.02	INGRESOS EXTRAORDINARIOS		
3.03	INGRESOS DE OPERACIÓN	2.562.878	0
3.04	INGRESOS AJENOS A LA OPERACIÒN	80	80
3.05	TRANSFERENCIAS Y DONACIONES		
3.06	RECURSOS PROPIOS DE CAPITAL	0	0
3.07	VENTA DE TITULOS VALORES QUE NO OTORGAN PROPIEDAD		
3.08	VENTA DE ACCIONES Y PARTICIPACIONES DE CAPITAL		
3.09	RECUPERACIÒN DE PRESTAMO A CORTO PLAZO		
3.10	RECUPERACION DE PRESTAMO A LARGO PLAZO		
3.11	DISMINUCIÓN DE OTROS ACTIVOS FINANCIEROS	0	0
3.12	INCREMENTO DE PASIVO	1.007.299	1.007.299
3.13	INCREMENTO DE PATRIMONIO		
	TOTAL	**3.570.257**	**1.007.379**

Cifras Estimadas al Cierre del Ejercicio Económico – Financiero año 2015

Fuente: Información suministrada por COMMOVIL

Ejecución Mensual de Ingresos y Fuentes Financieras por Ramo

(Expresado en Bolívares)

DENOMINACIÓN DEL ENTE: COMUNICACIONES MÓVILES EDC, C.A. **CONSOLIDADO ANUAL**

AÑO: 2015

RAMO		MONTO	
		DEVENGADO	RECAUDADO
3.01	INGRESOS ORDINARIOS		
3.02	INGRESOS EXTRAORDINARIOS		
3.03	INGRESOS DE OPERACIÓN	49.050.474	12.262.587
3.04	INGRESOS AJENOS A LA OPERACIÒN	37.830	37.830
3.05	TRANSFERENCIAS Y DONACIONES		
3.06	RECURSOS PROPIOS DE CAPITAL	3.035.157	3.035.157
3.07	VENTA DE TITULOS VALORES QUE NO OTORGAN PROPIEDAD		
3.08	VENTA DE ACCIONES Y PARTICIPACIONES DE CAPITAL		
3.09	RECUPERACIÒN DE PRESTAMO A CORTO PLAZO		
3.10	RECUPERACION DE PRESTAMO A LARGO PLAZO		
3.11	DISMINUCIÓN DE OTROS ACTIVOS FINANCIEROS	0	0
3.12	INCREMENTO DE PASIVO	5.332.165	5.332.165
3.13	INCREMENTO DE PATRIMONIO		
	TOTAL	**57.455.626**	**20.667.739**

Cifras Estimadas al Cierre del Ejercicio Económico – Financiero año 2015

Fuente: Información suministrada por COMMOVIL

CÓDIGO DEL ENTE: A1270
DENOMINACIÓN DEL ENTE: COMUNICACIONES MOVILES EDC, C.A.
AÑO: 2015
CONSOLIDADO MENSUAL: ENERO
CATEGORÍA PRESUPUESTARIA: **CONSOLIDADO DEL ENTE**

Ejecución Financiera Consolidada Mensual del Ente por Partida

(Expresado en Bolívares)

PARTIDA	DENOMINACIÓN	PRESUPUESTO APROBADO	PRESUPUESTO MODIFICADO	EJECUTADO EN EL MES: ENERO						ACUMULADO AL MES: ENERO						DISPONIBILIDAD PRESUPUESTARIA AL CIERRE DEL MES: ENERO
				COMPROMISO	%	CAUSADO	%	PAGADO	%	COMPROMISO	%	CAUSADO	%	PAGADO	%	
4.01	GASTOS DE PERSONAL	7.885.692	7.885.692	0	0,00	0	0,00	0	0,00	0	0,00	0	0,00	0	0,00	7.885.692
4.02	MATERIALES, SUMINISTRO Y MERCANCIAS	1.108.391	1.108.391	0	0,00	0	0,00	0	0,00	0	0,00	0	0,00	0	0,00	1.108.391
4.03	SERVICIOS NO PERSONALES	13.406.434	13.406.434	0	0,00	0	0,00	0	0,00	0	0,00	0	0,00	0	0,00	13.406.434
4.04	ACTIVOS REALES	286.353.501	286.353.501	0	0,00	0	0,00	0	0,00	0	0,00	0	0,00	0	0,00	286.353.501
4.05	ACTIVOS FINANCIEROS	32.271.187	32.271.187	4.051.040	12,55	4.051.040	12,55	0	0,00	4.051.040	12,55	4.051.040	12,55	0	0,00	28.220.147
4.07	TRANFERENCIAS Y DONACIONES	987.528	987.528	0	0,00	0	0,00	0	0,00	0	0,00	0	0,00	0	0,00	987.528
4.08	OTROS GASTOS	6.143.014	6.143.014	232.508	3,78	232.508	3,78	232.508	3,78	232.508	3,78	232.508	3,78	232.508	3,78	5.910.506
4.10	SERVICIO DE LA DEUDA															
4.11	DIMINUCION DE PASIVOS															
4.12	DISMINUCIONES DE PATRIMONIO															
TOTAL		**348.155.747**	**348.155.747**	**4.283.548**	**1,23**	**4.283.548**	**1,23**	**232.508**	**0,07**	**4.283.548**	**1,23**	**4.283.548**	**1,23**	**232.508**	**0,07**	**343.872.199**

Cifras Estimadas al Cierre del Ejercicio Económico – Financiero Año 2015
Fuente: Información suministrada por COMMOVIL

CÓDIGO DEL ENTE: A1270
DENOMINACIÓN DEL ENTE: COMUNICACIONES MOVILES EDC, C.A.
AÑO: 2015
CONSOLIDADO MENSUAL: FEBRERO
CATEGORÍA PRESUPUESTARIA: **CONSOLIDADO DEL ENTE**

Ejecución Financiera Consolidada Mensual del Ente por Partida

(Expresado en Bolívares)

PARTIDA	DENOMINACIÓN	PRESUPUESTO APROBADO	PRESUPUESTO MODIFICADO	EJECUTADO EN EL MES: FEBRERO						ACUMULADO AL MES: FEBRERO						DISPONIBILIDAD PRESUPUESTARIA AL CIERRE DEL MES: FEBRERO
				COMPROMISO	%	CAUSADO	%	PAGADO	%	COMPROMISO	%	CAUSADO	%	PAGADO	%	
4.01	GASTOS DE PERSONAL	7.885.692	7.885.692	11.835	0,15	11.835	0,15	11.835	0,15	11.835	0,15	11.835	0,15	11.835	0,15	7.873.857
4.02	MATERIALES, SUMINISTRO Y MERCANCIAS	1.108.391	1.108.391	255	0,02	255	0,02	255	0,02	255	0,02	255	0,02	255	0,02	1.108.136
4.03	SERVICIOS NO PERSONALES	13.406.434	13.406.434	198.940	1,48	198.940	1,48	198.940	1,48	198.940	1,48	198.940	1,48	198.940	1,48	13.207.494
4.04	ACTIVOS REALES	286.353.501	286.353.501	0	0,00	0	0,00	0	0,00	0	0,00	0	0,00	0	0,00	286.353.501
4.05	ACTIVOS FINANCIEROS	32.271.187	32.271.187	4.051.040	12,55	4.051.040	12,55	0	0,00	8.102.080	25,11	8.102.080	25,11	0	0,00	24.169.107
4.07	TRANFERENCIAS Y DONACIONES	987.528	987.528	79.854	8,09	79.854	8,09	79.854	8,09	79.854	8,09	79.854	8,09	79.854	8,09	907.674
4.08	OTROS GASTOS	6.143.014	6.143.014	549.775	8,95	549.775	8,95	549.775	8,95	782.283	12,73	782.283	12,73	782.283	12,73	5.360.731
4.10	SERVICIO DE LA DEUDA															
4.11	DIMINUCION DE PASIVOS															
4.12	DISMINUCIONES DE PATRIMONIO															
TOTAL		**348.155.747**	**348.155.747**	**4.891.699**	**1,41**	**4.891.699**	**1,41**	**840.659**	**0,24**	**9.175.247**	**2,64**	**9.175.247**	**2,64**	**1.073.167**	**0,31**	**338.980.500**

Cifras Estimadas al Cierre del Ejercicio Económico – Financiero Año 2015
Fuente: Información suministrada por COMMOVIL

CÓDIGO DEL ENTE: A1270
DENOMINACIÓN DEL ENTE: COMUNICACIONES MOVILES EDC, C.A.
AÑO: 2015
CONSOLIDADO MENSUAL: MARZO
CATEGORÍA PRESUPUESTARIA: **CONSOLIDADO DEL ENTE**

Ejecución Financiera Consolidada Mensual del Ente por Partida

(Expresado en Bolívares)

PARTIDA	DENOMINACIÓN	PRESUPUESTO APROBADO	PRESUPUESTO MODIFICADO	EJECUTADO EN EL MES: MARZO						ACUMULADO AL MES: MARZO						DISPONIBILIDAD PRESUPUESTARIA AL CIERRE DEL MES: MARZO
				COMPROMISO	%	CAUSADO	%	PAGADO	%	COMPROMISO	%	CAUSADO	%	PAGADO	%	
4.01	GASTOS DE PERSONAL	7.885.692	7.885.692	11.640	0,15	11.640	0,15	11.640	0,15	23.475	0,30	23.475	0,30	23.475	0,30	7.862.217
4.02	MATERIALES, SUMINISTRO Y MERCANCIAS	1.108.391	1.108.391	52.945	4,78	52.945	4,78	52.945	4,78	53.200	4,80	53.200	4,80	53.200	4,80	1.055.191
4.03	SERVICIOS NO PERSONALES	13.406.434	13.406.434	497.450	3,71	497.450	3,71	497.450	3,71	696.390	5,19	696.390	5,19	696.390	5,19	12.710.044
4.04	ACTIVOS REALES	286.353.501	286.353.501	198.810	0,07	198.810	0,07	198.810	0,07	198.810	0,07	198.810	0,07	198.810	0,07	286.154.691
4.05	ACTIVOS FINANCIEROS	32.271.187	32.271.187	3.108.099	9,63	3.108.099	9,63	0	0,00	12.153.120	37,66	12.153.120	37,66	0	0,00	20.118.067
4.07	TRANFERENCIAS Y DONACIONES	987.528	987.528	15.146	1,53	15.146	1,53	15.146	1,53	95.000	9,62	95.000	9,62	95.000	9,62	892.528
4.08	OTROS GASTOS	6.143.014	6.143.014	418.309	6,81	418.309	6,81	418.309	6,81	1.200.592	19,54	1.200.592	19,54	1.200.592	19,54	4.942.422
4.10	SERVICIO DE LA DEUDA															
4.11	DIMINUCION DE PASIVOS															
4.12	DISMINUCIONES DE PATRIMONIO															
TOTAL		**348.155.747**	**348.155.747**	**4.302.399**	**1,24**	**4.302.399**	**1,24**	**1.194.300**	**0,34**	**14.420.587**	**4,14**	**14.420.587**	**4,14**	**2.267.467**	**0,65**	**333.735.160**

Cifras Estimadas al Cierre del Ejercicio Económico – Financiero Año 2015
Fuente: Información suministrada por COMMOVIL

CÓDIGO DEL ENTE: A1270
DENOMINACIÓN DEL ENTE: COMUNICACIONES MOVILES EDC, C.A.
AÑO: 2015
CONSOLIDADO MENSUAL: ABRIL
CATEGORÍA PRESUPUESTARIA: **CONSOLIDADO DEL ENTE**

Ejecución Financiera Consolidada Mensual del Ente por Partida

(Expresado en Bolívares)

PARTIDA	DENOMINACIÓN	PRESUPUESTO APROBADO	PRESUPUESTO MODIFICADO	EJECUTADO EN EL MES: ABRIL						ACUMULADO AL MES: ABRIL						DISPONIBILIDAD PRESUPUESTARIA AL CIERRE DEL MES: ABRIL
				COMPROMISO	%	CAUSADO	%	PAGADO	%	COMPROMISO	%	CAUSADO	%	PAGADO	%	
4.01	GASTOS DE PERSONAL	7.885.692	7.885.692	-268	0,00	-268	0,00	-268	0,00	23.207	0,29	23.207	0,29	23.207	0,29	7.862.485
4.02	MATERIALES, SUMINISTRO Y MERCANCIAS	1.108.391	1.108.391	4.750	0,43	4.750	0,43	4.750	0,43	57.950	5,23	57.950	5,23	57.950	5,23	1.050.441
4.03	SERVICIOS NO PERSONALES	13.406.434	13.406.434	338.033	2,52	338.033	2,52	338.033	2,52	1.034.423	7,72	1.034.423	7,72	1.034.423	7,72	12.372.011
4.04	ACTIVOS REALES	286.353.501	286.353.501	35.682	0,01	35.682	0,01	35.682	0,01	234.492	0,08	234.492	0,08	234.492	0,08	286.119.009
4.05	ACTIVOS FINANCIEROS	32.271.187	32.271.187	3.108.099	9,63	3.108.099	9,63	0	0,00	15.261.219	47,29	15.261.219	47,29	0	0,00	17.009.968
4.07	TRANFERENCIAS Y DONACIONES	987.528	987.528	0	0,00	0	0,00	0	0,00	95.000	9,62	95.000	9,62	95.000	9,62	892.528
4.08	OTROS GASTOS	6.143.014	6.143.014	464.478	7,56	464.478	7,56	464.478	7,56	1.665.070	27,11	1.665.070	27,11	1.665.070	27,11	4.477.944
4.10	SERVICIO DE LA DEUDA															
4.11	DIMINUCION DE PASIVOS															
4.12	DISMINUCIONES DE PATRIMONIO															
TOTAL		**348.155.747**	**348.155.747**	**3.950.774**	**1,13**	**3.950.774**	**1,13**	**842.675**	**0,24**	**18.371.361**	**5,28**	**18.371.361**	**5,28**	**3.110.142**	**0,89**	**329.784.386**

Cifras Estimadas al Cierre del Ejercicio Económico – Financiero Año 2015
Fuente: Información suministrada por COMMOVIL

CÓDIGO DEL ENTE: A1270
DENOMINACIÓN DEL ENTE: COMUNICACIONES MOVILES EDC, C.A.
AÑO: 2015
CONSOLIDADO MENSUAL: MAYO
CATEGORÍA PRESUPUESTARIA: **CONSOLIDADO DEL ENTE**

Ejecución Financiera Consolidada Mensual del Ente por Partida

(Expresado en Bolívares)

PARTIDA	DENOMINACIÓN	PRESUPUESTO APROBADO	PRESUPUESTO MODIFICADO	EJECUTADO EN EL MES: MAYO						ACUMULADO AL MES: MAYO						DISPONIBILIDAD PRESUPUESTARIA AL CIERRE DEL MES: MAYO
				COMPROMISO	%	CAUSADO	%	PAGADO	%	COMPROMISO	%	CAUSADO	%	PAGADO	%	
4.01	GASTOS DE PERSONAL	7.885.692	7.885.692	2.891.672	36,67	2.891.672	36,67	2.891.672	36,67	2.914.879	36,96	2.914.879	36,96	2.914.879	36,96	4.970.813
4.02	MATERIALES, SUMINISTRO Y MERCANCIAS	1.108.391	1.108.391	698	0,06	698	0,06	698	0,06	58.648	5,29	58.648	5,29	58.648	5,29	1.049.743
4.03	SERVICIOS NO PERSONALES	13.406.434	13.406.434	220.552	1,65	220.552	1,65	220.552	1,65	1.254.975	9,36	1.254.975	9,36	1.254.975	9,36	12.151.459
4.04	ACTIVOS REALES	286.353.501	286.353.501	244.538	0,09	244.538	0,09	244.538	0,09	479.030	0,17	479.030	0,17	479.030	0,17	285.874.471
4.05	ACTIVOS FINANCIEROS	32.271.187	32.271.187	3.108.099	9,63	3.108.099	9,63	0	0,00	18.369.318	56,92	18.369.318	56,92	0	0,00	13.901.869
4.07	TRANFERENCIAS Y DONACIONES	987.528	987.528	0	0,00	0	0,00	0	0,00	95.000	9,62	95.000	9,62	95.000	9,62	892.528
4.08	OTROS GASTOS	6.143.014	6.143.014	410.970	6,69	410.970	6,69	410.970	6,69	2.076.040	33,80	2.076.040	33,80	2.076.040	33,80	4.066.974
4.10	SERVICIO DE LA DEUDA															
4.11	DIMINUCION DE PASIVOS															
4.12	DISMINUCIONES DE PATRIMONIO															
TOTAL		**348.155.747**	**348.155.747**	**6.876.529**	**1,98**	**6.876.529**	**1,98**	**3.768.430**	**1,08**	**25.247.890**	**7,25**	**25.247.890**	**7,25**	**6.878.572**	**1,98**	**322.907.857**

Cifras Estimadas al Cierre del Ejercicio Económico – Financiero Año 2015
Fuente: Información suministrada por COMMOVIL

CÓDIGO DEL ENTE: A1270
DENOMINACIÓN DEL ENTE: COMUNICACIONES MOVILES EDC, C.A.
AÑO: 2015
CONSOLIDADO MENSUAL: JUNIO
CATEGORÍA PRESUPUESTARIA: **CONSOLIDADO DEL ENTE**

Ejecución Financiera Consolidada Mensual del Ente por Partida

(Expresado en Bolívares)

PARTIDA	DENOMINACIÓN	PRESUPUESTO APROBADO	PRESUPUESTO MODIFICADO	EJECUTADO EN EL MES: JUNIO						ACUMULADO AL MES: JUNIO						DISPONIBILIDAD PRESUPUESTARIA AL CIERRE DEL MES: JUNIO
				COMPROMISO	%	CAUSADO	%	PAGADO	%	COMPROMISO	%	CAUSADO	%	PAGADO	%	
4.01	GASTOS DE PERSONAL	7.885.692	7.885.692	351.837	4,46	351.837	4,46	351.837	4,46	3.266.716	41,43	3.266.716	41,43	3.266.716	41,43	4.618.976
4.02	MATERIALES, SUMINISTRO Y MERCANCIAS	1.108.391	1.108.391	9.433	0,85	9.433	0,85	9.433	0,85	68.081	6,14	68.081	6,14	68.081	6,14	1.040.310
4.03	SERVICIOS NO PERSONALES	13.406.434	13.406.434	775.828	5,79	775.828	5,79	775.828	5,79	2.030.803	15,15	2.030.803	15,15	2.030.803	15,15	11.375.631
4.04	ACTIVOS REALES	286.353.501	286.353.501	0	0,00	0	0,00	0	0,00	479.030	0,17	479.030	0,17	479.030	0,17	285.874.471
4.05	ACTIVOS FINANCIEROS	32.271.187	32.271.187	3.108.105	9,63	3.108.105	9,63	0	0,00	21.477.417	66,55	21.477.417	66,55	0	0,00	10.793.770
4.07	TRANFERENCIAS Y DONACIONES	987.528	987.528	69.268	7,01	69.268	7,01	69.268	7,01	164.268	16,63	164.268	16,63	164.268	16,63	823.260
4.08	OTROS GASTOS	6.143.014	6.143.014	409.442	6,67	409.442	6,67	409.442	6,67	2.485.482	40,46	2.485.482	40,46	2.485.482	40,46	3.657.532
4.10	SERVICIO DE LA DEUDA															
4.11	DIMINUCION DE PASIVOS															
4.12	DISMINUCIONES DE PATRIMONIO															
TOTAL		**348.155.747**	**348.155.747**	**4.723.913**	**1,36**	**4.723.913**	**1,36**	**1.615.808**	**0,46**	**29.971.797**	**8,61**	**29.971.797**	**8,61**	**8.494.380**	**2,44**	**318.183.950**

Cifras Estimadas al Cierre del Ejercicio Económico – Financiero Año 2015
Fuente: Información suministrada por COMMOVIL

CÓDIGO DEL ENTE: A1270
DENOMINACIÓN DEL ENTE: COMUNICACIONES MOVILES EDC, C.A.
AÑO: 2015
CONSOLIDADO MENSUAL: JULIO
CATEGORÍA PRESUPUESTARIA: **CONSOLIDADO DEL ENTE**

Ejecución Financiera Consolidada Mensual del Ente por Partida

(Expresado en Bolívares)

PARTIDA	DENOMINACIÓN	PRESUPUESTO APROBADO	PRESUPUESTO MODIFICADO	EJECUTADO EN EL MES: JULIO						ACUMULADO AL MES: JULIO						DISPONIBILIDAD PRESUPUESTARIA AL CIERRE DEL MES: JULIO
				COMPROMISO	%	CAUSADO	%	PAGADO	%	COMPROMISO	%	CAUSADO	%	PAGADO	%	
4.01	GASTOS DE PERSONAL	7.885.692	7.885.692	1.249.615	15,85	1.249.615	15,85	1.249.615	15,85	4.516.331	57,27	4.516.331	57,27	4.516.331	57,27	3.369.361
4.02	MATERIALES, SUMINISTRO Y MERCANCIAS	1.108.391	1.108.391	6.980	0,63	6.980	0,63	6.980	0,63	75.061	6,77	75.061	6,77	75.061	6,77	1.033.330
4.03	SERVICIOS NO PERSONALES	13.406.434	13.406.434	406.794	3,03	406.794	3,03	406.794	3,03	2.437.597	18,18	2.437.597	18,18	2.437.597	18,18	10.968.837
4.04	ACTIVOS REALES	286.353.501	286.353.501	0	0,00	0	0,00	0	0,00	0	0,00	0	0,00	479.030	0,17	286.353.501
4.05	ACTIVOS FINANCIEROS	32.271.187	32.271.187	1.798.961	5,57	1.798.961	5,57	0	0,00	23.276.378	72,13	23.276.378	72,13	0	0,00	8.994.809
4.07	TRANFERENCIAS Y DONACIONES	987.528	987.528	21.274	2,15	21.274	2,15	21.274	2,15	185.542	18,79	185.542	18,79	185.542	18,79	801.986
4.08	OTROS GASTOS	6.143.014	6.143.014	409.991	6,67	409.991	6,67	409.991	6,67	2.895.473	47,13	2.895.473	47,13	2.895.473	47,13	3.247.541
4.10	SERVICIO DE LA DEUDA															
4.11	DIMINUCION DE PASIVOS															
4.12	DISMINUCIONES DE PATRIMONIO															
TOTAL		**348.155.747**	**348.155.747**	**3.893.615**	**1,12**	**3.893.615**	**1,12**	**2.094.654**	**0,60**	**33.386.382**	**9,59**	**33.386.382**	**9,59**	**10.589.034**	**3,04**	**314.769.365**

Cifras Estimadas al Cierre del Ejercicio Económico – Financiero Año 2015
Fuente: Información suministrada por COMMOVIL

CÓDIGO DEL ENTE: A1270
DENOMINACIÓN DEL ENTE: COMUNICACIONES MOVILES EDC, C.A.
AÑO: 2015
CONSOLIDADO MENSUAL: AGOSTO
CATEGORÍA PRESUPUESTARIA: **CONSOLIDADO DEL ENTE**

Ejecución Financiera Consolidada Mensual del Ente por Partida

(Expresado en Bolívares)

PARTIDA	DENOMINACIÓN	PRESUPUESTO APROBADO	PRESUPUESTO MODIFICADO	EJECUTADO EN EL MES: JULIO						ACUMULADO AL MES: JULIO						DISPONIBILIDAD PRESUPUESTARIA AL CIERRE DEL MES: JULIO
				COMPROMISO	%	CAUSADO	%	PAGADO	%	COMPROMISO	%	CAUSADO	%	PAGADO	%	
4.01	GASTOS DE PERSONAL	7.885.692	7.885.692	1.111.232	14,09	1.111.232	14,09	1.111.232	14,09	5.627.563	71,36	5.627.563	71,36	5.627.563	71,36	2.258.129
4.02	MATERIALES, SUMINISTRO Y MERCANCIAS	1.108.391	1.108.391	685	0,06	685	0,06	685	0,06	75.746	6,83	75.746	6,83	75.746	6,83	1.032.645
4.03	SERVICIOS NO PERSONALES	13.406.434	13.406.434	198.384	1,48	198.384	1,48	198.384	1,48	2.635.981	19,66	2.635.981	19,66	2.635.981	19,66	10.770.453
4.04	ACTIVOS REALES	286.353.501	286.353.501	0	0,00	0	0,00	0	0,00	0	0,00	0	0,00	479.030	0,17	286.353.501
4.05	ACTIVOS FINANCIEROS	32.271.187	32.271.187	1.798.961	5,57	1.798.961	5,57	0	0,00	25.075.339	77,70	25.075.339	77,70	0	0,00	7.195.848
4.07	TRANFERENCIAS Y DONACIONES	987.528	987.528	-373	-0,04	-373	-0,04	-373	-0,04	185.169	18,75	185.169	18,75	185.169	18,75	802.359
4.08	OTROS GASTOS	6.143.014	6.143.014	234.886	3,82	234.886	3,82	234.886	3,82	3.130.359	50,96	3.130.359	50,96	3.130.359	50,96	3.012.655
4.10	SERVICIO DE LA DEUDA															
4.11	DIMINUCION DE PASIVOS															
4.12	DISMINUCIONES DE PATRIMONIO															
TOTAL		**348.155.747**	**348.155.747**	**3.343.775**	**0,96**	**3.343.775**	**0,96**	**1.544.814**	**0,44**	**36.730.157**	**10,55**	**36.730.157**	**10,55**	**12.133.848**	**3,49**	**311.425.590**

Cifras Estimadas al Cierre del Ejercicio Económico – Financiero Año 2015
Fuente: Información suministrada por COMMOVIL

CÓDIGO DEL ENTE: A1270
DENOMINACIÓN DEL ENTE: COMUNICACIONES MOVILES EDC, C.A.
AÑO: 2015
CONSOLIDADO MENSUAL: SEPTIEMBRE
CATEGORÍA PRESUPUESTARIA: **CONSOLIDADO DEL ENTE**

Ejecución Financiera Consolidada Mensual del Ente por Partida

(Expresado en Bolívares)

PARTIDA	DENOMINACIÓN	PRESUPUESTO APROBADO	PRESUPUESTO MODIFICADO	EJECUTADO EN EL MES: SEPTIEMBRE						ACUMULADO AL MES: SEPTIEMBRE						DISPONIBILIDAD PRESUPUESTARIA AL CIERRE DEL MES: SEPTIEMBRE
				COMPROMISO	%	CAUSADO	%	PAGADO	%	COMPROMISO	%	CAUSADO	%	PAGADO	%	
4.01	GASTOS DE PERSONAL	7.885.692	7.885.692	689.374	8,74	689.374	8,74	689.374	8,74	6.316.937	80,11	6.316.937	80,11	6.316.937	80,11	1.568.755
4.02	MATERIALES, SUMINISTRO Y MERCANCIAS	1.108.391	1.108.391	8.617	0,78	8.617	0,78	8.617	0,78	84.363	7,61	84.363	7,61	84.363	7,61	1.024.028
4.03	SERVICIOS NO PERSONALES	13.406.434	13.406.434	575.128	4,29	575.128	4,29	575.128	4,29	3.211.109	23,95	3.211.109	23,95	3.211.109	23,95	10.195.325
4.04	ACTIVOS REALES	286.353.501	286.353.501	0	0,00	0	0,00	0	0,00	0	0,00	0	0,00	0	0,00	286.353.501
4.05	ACTIVOS FINANCIEROS	32.271.187	32.271.187	1.798.961	5,57	1.798.961	5,57	0	0,00	26.874.300	83,28	26.874.300	83,28	0	0,00	5.396.887
4.07	TRANFERENCIAS Y DONACIONES	987.528	987.528	51.884	5,25	51.884	5,25	51.884	5,25	237.053	24,00	237.053	24,00	237.053	24,00	750.475
4.08	OTROS GASTOS	6.143.014	6.143.014	594.080	9,67	594.080	9,67	594.080	9,67	3.724.439	60,63	3.724.439	60,63	3.724.439	60,63	2.418.575
4.10	SERVICIO DE LA DEUDA															
4.11	DIMINUCION DE PASIVOS															
4.12	DISMINUCIONES DE PATRIMONIO															
TOTAL		**348.155.747**	**348.155.747**	**3.718.044**	**1,07**	**3.718.044**	**1,07**	**1.919.083**	**0,55**	**40.448.201**	**11,62**	**40.448.201**	**11,62**	**13.573.901**	**3,90**	**307.707.546**

Cifras Estimadas al Cierre del Ejercicio Económico – Financiero Año 2015
Fuente: Información suministrada por COMMOVIL

CÓDIGO DEL ENTE: A1270
DENOMINACIÓN DEL ENTE: COMUNICACIONES MOVILES EDC, C.A.
AÑO: 2015
CONSOLIDADO MENSUAL: OCTUBRE
CATEGORÍA PRESUPUESTARIA: **CONSOLIDADO DEL ENTE**

Ejecución Financiera Consolidada Mensual del Ente por Partida

(Expresado en Bolívares)

PARTIDA	DENOMINACIÓN	PRESUPUESTO APROBADO	PRESUPUESTO MODIFICADO	EJECUTADO EN EL MES: OCTUBRE						ACUMULADO AL MES: OCTUBRE						DISPONIBILIDAD PRESUPUESTARIA AL CIERRE DEL MES: OCTUBRE
				COMPROMISO	%	CAUSADO	%	PAGADO	%	COMPROMISO	%	CAUSADO	%	PAGADO	%	
4.01	GASTOS DE PERSONAL	7.885.692	7.885.692	1.107.880	14,05	770.234	9,77	770.234	9,77	7.087.171	89,87	7.087.171	89,87	7.087.171	89,87	798.521
4.02	MATERIALES, SUMINISTRO Y MERCANCIAS	1.108.391	4.108.391	153.738	3,74	28.911	0,70	28.911	0,70	113.274	2,76	113.274	2,76	113.274	2,76	3.995.117
4.03	SERVICIOS NO PERSONALES	13.406.434	10.354.432	240.716	2,32	438.067	4,23	438.067	4,23	3.649.176	35,24	3.649.176	35,24	3.649.176	35,24	6.705.256
4.04	ACTIVOS REALES	286.353.501	286.353.501	0	0,00	0	0,00	0	0,00	0	0,00	0	0,00	0	0,00	286.353.501
4.05	ACTIVOS FINANCIEROS	32.271.187	32.271.187	1.798.961	5,57	1.798.961	5,57	0	0,00	1.798.961	5,57	1.798.961	5,57	28.673.261	88,85	30.472.226
4.07	TRANFERENCIAS Y DONACIONES	1.039.524	1.039.524	0	0,00	7.946	0,76	7.946	0,76	244.999	23,57	244.999	23,57	244.999	23,57	794.525
4.08	OTROS GASTOS	6.143.014	6.143.014	310.330	5,05	411.355	6,70	411.355	6,70	4.135.794	67,33	4.135.794	67,33	4.135.794	67,33	2.007.220
4.10	SERVICIO DE LA DEUDA															
4.11	DIMINUCION DE PASIVOS															
4.12	DISMINUCIONES DE PATRIMONIO															
TOTAL		**348.207.743**	**348.155.741**	**3.611.625**	**1,04**	**3.455.474**	**0,99**	**1.656.513**	**0,48**	**17.029.375**	**4,89**	**17.029.375**	**4,89**	**43.903.675**	**12,61**	**331.126.366**

Cifras Estimadas al Cierre del Ejercicio Económico – Financiero Año 2015
Fuente: Información suministrada por COMMOVIL

CÓDIGO DEL ENTE: A1270
DENOMINACIÓN DEL ENTE: COMUNICACIONES MOVILES EDC, C.A.
AÑO: 2015
CONSOLIDADO MENSUAL: NOVIEMBRE
CATEGORÍA PRESUPUESTARIA: **CONSOLIDADO DEL ENTE**

Ejecución Financiera Consolidada Mensual del Ente por Partida

(Expresado en Bolívares)

PARTIDA	DENOMINACIÓN	PRESUPUESTO APROBADO	PRESUPUESTO MODIFICADO	EJECUTADO EN EL MES: NOVIEMBRE						ACUMULADO AL MES: NOVIEMBRE						DISPONIBILIDAD PRESUPUESTARIA AL CIERRE DEL MES: NOVIEMBRE
				COMPROMISO	%	CAUSADO	%	PAGADO	%	COMPROMISO	%	CAUSADO	%	PAGADO	%	
4.01	GASTOS DE PERSONAL	7.885.692	7.885.692	1.107.880	14,05	1.107.880	14,05	1.107.880	14,05	8.195.051	103,92	8.195.051	103,92	8.195.051	103,92	-309.359
4.02	MATERIALES, SUMINISTRO Y MERCANCIAS	1.108.391	4.108.391	153.738	3,74	153.738	3,74	153.738	3,74	267.012	6,50	267.012	6,50	267.012	6,50	3.841.379
4.03	SERVICIOS NO PERSONALES	13.406.434	10.354.432	240.716	2,32	240.716	2,32	240.716	2,32	3.889.892	37,57	3.889.892	37,57	3.889.892	37,57	6.464.540
4.04	ACTIVOS REALES	286.353.501	286.353.501	0	0,00	0	0,00	0	0,00	0	0,00	0	0,00	0	0,00	286.353.501
4.05	ACTIVOS FINANCIEROS	32.271.187	32.271.187	1.798.961	5,57	1.798.961	5,57	0	0,00	30.472.222	94,43	30.472.222	94,43	28.673.261	88,85	1.798.965
4.07	TRANFERENCIAS Y DONACIONES	987.528	1.039.524	0	0,00	0	0,00	0	0,00	244.999	23,57	244.999	23,57	244.999	23,57	794.525
4.08	OTROS GASTOS	6.143.014	6.143.014	310.330	5,05	310.330	5,05	310.330	5,05	4.446.124	72,38	4.446.124	72,38	4.446.124	72,38	1.696.890
4.10	SERVICIO DE LA DEUDA															
4.11	DIMINUCION DE PASIVOS															
4.12	DISMINUCIONES DE PATRIMONIO															
TOTAL		**348.155.747**	**348.155.741**	**3.611.625**	**1,04**	**3.611.625**	**1,04**	**1.812.664**	**0,52**	**47.515.300**	**13,65**	**47.515.300**	**13,65**	**45.716.339**	**13,13**	**300.640.441**

Cifras Estimadas al Cierre del Ejercicio Económico – Financiero Año 2015
Fuente: Información suministrada por COMMOVIL

CÓDIGO DEL ENTE: A1270
DENOMINACIÓN DEL ENTE: COMUNICACIONES MOVILES EDC, C.A.
AÑO: 2015
CONSOLIDADO MENSUAL: DICIEMBRE
CATEGORÍA PRESUPUESTARIA: **CONSOLIDADO DEL ENTE**

Ejecución Financiera Consolidada Mensual del Ente por Partida

(Expresado en Bolívares)

PARTIDA	DENOMINACIÓN	PRESUPUESTO APROBADO	PRESUPUESTO MODIFICADO	EJECUTADO EN EL MES: DICIEMBRE						ACUMULADO AL MES: DICIEMBRE						DISPONIBILIDAD PRESUPUESTARIA AL CIERRE DEL MES: DICIEMBRE
				COMPROMISO	%	CAUSADO	%	PAGADO	%	COMPROMISO	%	CAUSADO	%	PAGADO	%	
4.01	GASTOS DE PERSONAL	7.885.692	8.405.552	210.501	2,50	210.501	2,50	210.501	2,50	8.405.552	100,00	8.405.552	100,00	8.405.552	100,00	0
4.02	MATERIALES, SUMINISTRO Y MERCANCIAS	4.108.391	4.108.391	16.171	0,39	16.171	0,39	16.171	0,39	283.174	6,89	283.174	6,89	283.183	6,89	3.825.217
4.03	SERVICIOS NO PERSONALES	10.354.432	10.354.432	37.834	0,37	37.834	0,37	37.834	0,37	3.927.726	37,93	3.927.726	37,93	3.927.726	37,93	6.426.706
4.04	ACTIVOS REALES	286.353.501	286.353.501	0	0,00	0	0,00	0	0,00	0	0,00	0	0,00	0	0,00	286.353.501
4.05	ACTIVOS FINANCIEROS	32.271.187	32.271.187	1.798.961	5,57	1.798.961	5,57	0	0,00	32.271.183	100,00	32.271.183	100,00	0	0,00	4
4.07	TRANFERENCIAS Y DONACIONES	1.039.524	987.528	0	0,00	0	0,00	0	0,00	244.999	24,81	244.999	24,81	244.999	24,81	742.529
4.08	OTROS GASTOS	6.143.014	5.623.154	0	0,00	0	0,00	0	0,00	4.446.124	79,07	4.446.124	79,07	4.446.124	79,07	1.177.030
4.10	SERVICIO DE LA DEUDA															
4.11	DIMINUCION DE PASIVOS															
4.12	DISMINUCIONES DE PATRIMONIO															
TOTAL		**348.155.741**	**348.103.745**	**2.063.467**	**0,59**	**2.063.467**	**0,59**	**264.506**	**0,08**	**49.578.758**	**14,24**	**49.578.758**	**14,24**	**17.307.584**	**4,97**	**298.524.987**

Cifras Estimadas al Cierre del Ejercicio Económico – Financiero Año 2015
Fuente: Información suministrada por COMMOVIL

COMUNICACIONES MOVILES EDC, C.A. (COMMOVIL)

ESTADO DE RESULTADOS

(Expresado en Bolívares)

CUENTA	CIERRE AÑO 2015	CIERRE AÑO 2014
Ingresos de Financieros:		
Venta Bruta de Bienes		
Venta Bruta de Servicios	49.331.464	16.976.891
Otros Ingresos de Operación	37.830	28.826
Menos: Descuentos, Bonificaciones y Devoluciones		
Ventas Netas	**49.369.294**	**17.005.717**
Resultado Bruto (Utilidad Bruta en Operación)	**49.369.294**	**17.005.717**
Gastos de Operación:		
Gastos Generales y de Administración	14.369.444	12.856.580
Impuestos Indirectos	382.014	159.613
Resultado de Operación (Utilidad en Operación)	**34.617.836**	**3.989.524**
Otros Ingresos y Egresos:		
Ingresos:	**0**	**883.990**
Ingreso Ajenos a la Operación (Subsidios para Precios y Tarifas e intereses por depósitos a plazo fijo)	0	883.990
Egresos:	**2.556.126**	**2.629.465**
Otros Gastos	**2.556.126**	**2.629.465**
Depreciación y Amortización	2.556.126	2.629.465
Resultado antes del Impuesto Sobre la Renta	**32.061.710**	**2.244.049**
RESULTADO NETO DEL EJERCICIO Bs.	**32.061.710**	**2.244.049**

Cifras Estimadas al Cierre del Ejercicio Económico – Financiero Año 2015
Fuente: Información suministrada por COMMOVIL, C.A

ENTE: COMUNICACIONES MOVILES EDC, C.A. (COMMOVIL)

BALANCE GENERAL

(EXPRESADO EN BOLÍVARES)

CUENTA	CIERRE AÑO 2015	CIERRE AÑO 2014	VARIACIÓN
ACTIVO	**546.633.445**	**509.239.566**	**37.393.879**
ACTIVO CIRCULANTE	**539.865.417**	**500.394.441**	**39.470.976**
- Activo Disponible	**17.922.361**	**10.781.301**	**7.141.060**
Caja	368.259,00	2.235,00	366.024
Bancos Privados	17.554.102	10.779.066	6.775.036
- Activo Exigible	**519.871.546**	**487.062.601**	**32.808.945**
Cuentas Comerciales por Cobrar a Corto plazo	520.290.536	487.476.139	32.814.397
Menos Previsión para Cuentas Incobrables	418.990,00	413.538,00	5.452
Cuentas a Cobrar - Comerciales Netas	**519.871.546**	**487.062.601**	**32.808.945**
Otras Cuentas por Cobrar a Corto Plazo	0	0	**0**
- Activo Realizable	**2.071.510,00**	**2.550.539,00**	**-479.029,00**
Inventario de Mercancía	2.071.510,00	2.550.539,00	-479.029
ACTIVO NO CIRCULANTE	**6.768.028**	**8.845.125**	**-2.077.097**
- Propiedad Planta y Equipo	**23.289.788**	**22.810.759**	**479.029**
Menos: Depreciación y Amortización Acumulada	-17.194.502	-14.638.376	-2.556.126,00
- Propiedad Planta y Equipo Neto	**6.095.286**	**8.172.383**	**-2.077.097**
- Activos Intangibles	672.742,00	672.742,00	0,00
- Activos Intangibles Neto	**672.742,00**	**672.742,00**	**0,00**
PASIVO	**21.861.389**	**16.529.220**	**5.332.169**
PASIVO CIRCULANTE	**14.057.447**	**10.837.937**	**3.219.510**
- Otros Pasivos Circulantes	14.057.447	10.837.937	3.219.510
PASIVO NO CIRCULANTE	**7.803.942**	**5.691.283**	**2.112.659**
- Otros Pasivos no Circulantes	7.803.942	5.691.283	2.112.659
PATRIMONIO	**524.772.056**	**492.710.346**	**32.061.710**
CAPITAL SOCIAL	**48.000**	**48.000**	**0,00**
RESERVAS			
- Reservas Legales y Estatutarias	450	450	0,00
SUPERÁVIT NO DISTRIBUIDO - DÉFICIT ACUMULADO			
- Resultado Acumulados de Ejercicios Anteriores	492.661.896	490.417.847	2.244.049
- Resultado del Ejercicio	32.061.710	2.244.049	29.817.661
PASIVO + PATRIMONIO	**546.633.445**	**509.239.566**	**37.393.879**

Cifras Estimadas al Cierre del Ejercicio Económico – Financiero Año 2015

Fuente: Información suministrada por COMMOVIL, C.A

COMUNICACIONES MOVILES EDC, C.A. (COMMOVIL)

ESTADO DE FLUJO DE EFECTIVO

(EXPRESADO EN BOLÍVARES)

CUENTA	CIERRE AÑO 2015	CIERRE AÑO 2014
Flujo de Efectivo Proveniente de Actividades Operativas:		
Utilidad antes de impuesto del Ejercicio	**32.061.710**	**2.244.049**
Depreciación	2.556.126	2.629.465
Cambios Netos en Operaciones de Activos y Pasivos:		
(Aumento) Disminuciones de Cuentas por Cobrar a Clientes	-32.808.945	-475.113.321
(Aumento) Disminuciones de Inventarios	479.029	9.179
(Aumento) Disminuciones Seguros Pagados por Anticipado		
(Aumento) Disminuciones Impuesto Retenido		
(Aumento) Disminuciones Otros Activos	0	471.731.117
Aumento (Disminuciones) Cuentas por Pagar Comerciales	5.332.169	-993.904
Efectivo Neto Provisto (Aplicado) por Actividades Operativas	**7.620.089**	**506.585**
Flujo de Efectivo Provenientes de Actividades de Inversión		
Adquisición de Activos Fijos	-479.029	0
Efectivo Neto Usado en Actividades de Inversión	**-479.029**	**0**
Aumento Neto en Efectivo y Equivalentes de Efectivo	**7.141.060**	**506.587**
Efectivo y Equivalente de Efectivo al Inicio del Ejercicio	**10.781.301**	**10.274.714**
Efectivo y Equivalente de Efectivo al Cierre del Ejercicio	**17.922.361**	**10.781.301**

Cifras Estimadas al Cierre del Ejercicio Económico – Financiero Año 2015
Fuente: Información suministrada por COMMOVIL, C.A

COMUNICACIONES MOVILES EDC, C.A. (COMMOVIL)

ESTADO DE MOVIMIENTO DE LAS CUENTAS DE PATRIMONIO

Al 31 de Diciembre del 2015

(Expresado en Bolívares)

	Resultados Acumulados	Total Patrimonio
SALDO al 31 de diciembre de 2014	492.661.896	492.710.346
Resultado del período	32.061.710	32.061.710
SALDO al 31 de diciembre de 2015	524.723.606	524.772.056

Cifras Estimadas al Cierre del Ejercicio Económico – Financiero Año 2015

Fuente: Información suministrada por COMMOVIL, C.A

I.3.3 EDC Network Comunicaciones S.C.S.

Ejecución Trimestral de Ingresos y Fuentes Financieras

(Expresado en Bolívares)

DENOMINACIÓN DEL ENTE: **EDC NETWORK COMUNICACIONES, S.C.S.** **FECHA: Al 31/12/2015**

AÑO: 2015

MESES	MONTO						
	DEVENGADO	RECAUDADO					
		INGRESOS DE OPERACIÓN	FUENTES FINANCIERAS	TRANSFERENCIAS	LEEA	OTROS	TOTAL
ENERO	27.184.872	11.556.530	15.706.488			164.873	27.427.891
FEBRERO	29.729.810	12.532.188	18.394.103			109.473	31.035.764
MARZO	29.029.821	15.336.295	17.757.427			121.669	33.215.391
I TRIMESTRE	**85.944.503**	**39.425.013**	**51.858.018**	**0**	**0**	**396.015**	**91.679.046**
ABRIL	31.083.485	11.146.177	19.785.340			191.355	31.122.872
MAYO	29.222.601	12.427.199	13.295.552			188.413	25.911.164
JUNIO	29.361.301	13.547.440	18.049.474			125.874	31.722.788
II TRIMESTRE	**89.667.387**	**37.120.816**	**51.130.366**	**0**	**0**	**505.642**	**88.756.824**
JULIO	30.753.483	8.480.697	18.270.977			130.268	26.881.942
AGOSTO	29.743.455	16.813.496	15.313.970			130.519	32.257.985
SEPTIEMBRE	30.227.289	9.046.723	14.996.178			126.538	24.169.439
III TRIMESTRE	**90.724.227**	**34.340.916**	**48.581.125**	**0**	**0**	**387.325**	**83.309.366**
OCTUBRE	29.142.539	19.381.870	14.507.840			131.001	34.020.711
NOVIEMBRE	81.828.118	12.806.878	64.769.039			127.037	77.702.954
DICIEMBRE	98.093.682	0	81.205.844			0	81.205.844
IV TRIMESTRE	**209.064.339**	**32.188.748**	**160.482.723**	**0**	**0**	**258.038**	**192.929.509**
TOTAL	**475.400.456**	**143.075.493**	**312.052.232**			**1.547.020**	**456.674.745**

Cifras Estimadas al Cierre del Ejercicio Económico – Financiero año 2015

Fuente: Información suministrada por EDC NETWORK

Ejecución Mensual de Ingresos y Fuentes Financieras por Ramo

(Expresado en Bolívares)

DENOMINACIÓN DEL ENTE: EDC NETWORK COMUNICACIONES, SCS **MES: ENERO**

AÑO: 2015

RAMO		MONTO	
		DEVENGADO	**RECAUDADO**
3.01	INGRESOS ORDINARIOS		
3.02	INGRESOS EXTRAORDINARIOS		
3.03	INGRESOS DE OPERACIÓN	11.313.511	11.556.530
3.04	INGRESOS AJENOS A LA OPERACIÒN	164.873	164.873
3.05	TRANSFERENCIAS Y DONACIONES		
3.06	RECURSOS PROPIOS DE CAPITAL	117.937	117.937
3.07	VENTA DE TITULOS VALORES QUE NO OTORGAN PROPIEDAD		
3.08	VENTA DE ACCIONES Y PARTICIPACIONES DE CAPITAL		
3.09	RECUPERACIÒN DE PRESTAMO A CORTO PLAZO		
3.10	RECUPERACION DE PRESTAMO A LARGO PLAZO		
3.11	DISMINUCIÓN DE OTROS ACTIVOS FINANCIEROS	5.986.144	5.986.144
3.12	INCREMENTO DE PASIVO	9.602.407	9.602.407
3.13	INCREMENTO DE PATRIMONIO		
	TOTAL	**27.184.872**	**27.427.891**

Cifras Estimadas al Cierre del Ejercicio Económico – Financiero año 2015

Fuente: Información suministrada por EDC NETWORK

Ejecución Mensual de Ingresos y Fuentes Financieras por Ramo

(Expresado en Bolívares)

DENOMINACIÓN DEL ENTE: EDC NETWORK COMUNICACIONES, SCS **MES: FEBRERO**

AÑO: 2015

RAMO		MONTO	
		DEVENGADO	**RECAUDADO**
3.01	INGRESOS ORDINARIOS		
3.02	INGRESOS EXTRAORDINARIOS		
3.03	INGRESOS DE OPERACIÓN	11.226.234	12.532.188
3.04	INGRESOS AJENOS A LA OPERACIÒN	109.473	109.473
3.05	TRANSFERENCIAS Y DONACIONES		
3.06	RECURSOS PROPIOS DE CAPITAL	117.937	117.937
3.07	VENTA DE TITULOS VALORES QUE NO OTORGAN PROPIEDAD		
3.08	VENTA DE ACCIONES Y PARTICIPACIONES DE CAPITAL		
3.09	RECUPERACIÒN DE PRESTAMO A CORTO PLAZO		
3.10	RECUPERACION DE PRESTAMO A LARGO PLAZO		
3.11	DISMINUCIÓN DE OTROS ACTIVOS FINANCIEROS	5.986.144	5.986.144
3.12	INCREMENTO DE PASIVO	12.290.022	12.290.022
3.13	INCREMENTO DE PATRIMONIO		
	TOTAL	**29.729.810**	**31.035.764**

Cifras Estimadas al Cierre del Ejercicio Económico – Financiero año 2015

Fuente: Información suministrada por EDC NETWORK

Ejecución Mensual de Ingresos y Fuentes Financieras por Ramo

(Expresado en Bolívares)

DENOMINACIÓN DEL ENTE: EDC NETWORK COMUNICACIONES, SCS **MES: MARZO**

AÑO: 2015

RAMO		MONTO	
		DEVENGADO	**RECAUDADO**
3.01	INGRESOS ORDINARIOS		
3.02	INGRESOS EXTRAORDINARIOS		
3.03	INGRESOS DE OPERACIÓN	11.150.725	15.336.295
3.04	INGRESOS AJENOS A LA OPERACIÒN	121.669	121.669
3.05	TRANSFERENCIAS Y DONACIONES		
3.06	RECURSOS PROPIOS DE CAPITAL	117.937	117.937
3.07	VENTA DE TITULOS VALORES QUE NO OTORGAN PROPIEDAD		
3.08	VENTA DE ACCIONES Y PARTICIPACIONES DE CAPITAL		
3.09	RECUPERACIÒN DE PRESTAMO A CORTO PLAZO		
3.10	RECUPERACION DE PRESTAMO A LARGO PLAZO		
3.11	DISMINUCIÓN DE OTROS ACTIVOS FINANCIEROS	5.986.144	5.986.144
3.12	INCREMENTO DE PASIVO	11.653.346	11.653.346
3.13	INCREMENTO DE PATRIMONIO		
	TOTAL	**29.029.821**	**33.215.391**

Cifras Estimadas al Cierre del Ejercicio Económico – Financiero año 2015

Fuente: Información suministrada por EDC NETWORK

Ejecución Mensual de Ingresos y Fuentes Financieras por Ramo

(Expresado en Bolívares)

DENOMINACIÓN DEL ENTE: EDC NETWORK COMUNICACIONES, SCS **MES: ABRIL**

AÑO: 2015

RAMO		MONTO	
		DEVENGADO	**RECAUDADO**
3.01	INGRESOS ORDINARIOS		
3.02	INGRESOS EXTRAORDINARIOS		
3.03	INGRESOS DE OPERACIÓN	11.106.790	11.146.177
3.04	INGRESOS AJENOS A LA OPERACIÒN	191.355	191.355
3.05	TRANSFERENCIAS Y DONACIONES		
3.06	RECURSOS PROPIOS DE CAPITAL	117.937	117.937
3.07	VENTA DE TITULOS VALORES QUE NO OTORGAN PROPIEDAD		
3.08	VENTA DE ACCIONES Y PARTICIPACIONES DE CAPITAL		
3.09	RECUPERACIÒN DE PRESTAMO A CORTO PLAZO		
3.10	RECUPERACION DE PRESTAMO A LARGO PLAZO		
3.11	DISMINUCIÓN DE OTROS ACTIVOS FINANCIEROS	5.986.144	5.986.144
3.12	INCREMENTO DE PASIVO	13.681.259	13.681.259
3.13	INCREMENTO DE PATRIMONIO		
	TOTAL	**31.083.485**	**31.122.872**

Cifras Estimadas al Cierre del Ejercicio Económico – Financiero año 2015

Fuente: Información suministrada por EDC NETWORK

Ejecución Mensual de Ingresos y Fuentes Financieras por Ramo

(Expresado en Bolívares)

DENOMINACIÓN DEL ENTE: EDC NETWORK COMUNICACIONES, SCS **MES: MAYO**

AÑO: 2015

RAMO		MONTO	
		DEVENGADO	**RECAUDADO**
3.01	INGRESOS ORDINARIOS		
3.02	INGRESOS EXTRAORDINARIOS		
3.03	INGRESOS DE OPERACIÓN	15.738.636	12.427.199
3.04	INGRESOS AJENOS A LA OPERACIÒN	188.413	188.413
3.05	TRANSFERENCIAS Y DONACIONES		
3.06	RECURSOS PROPIOS DE CAPITAL	117.937	117.937
3.07	VENTA DE TITULOS VALORES QUE NO OTORGAN PROPIEDAD		
3.08	VENTA DE ACCIONES Y PARTICIPACIONES DE CAPITAL		
3.09	RECUPERACIÒN DE PRESTAMO A CORTO PLAZO		
3.10	RECUPERACION DE PRESTAMO A LARGO PLAZO		
3.11	DISMINUCIÓN DE OTROS ACTIVOS FINANCIEROS	5.986.144	5.986.144
3.12	INCREMENTO DE PASIVO	7.191.471	7.191.471
3.13	INCREMENTO DE PATRIMONIO		
	TOTAL	**29.222.601**	**25.911.164**

Cifras Estimadas al Cierre del Ejercicio Económico – Financiero año 2015

Fuente: Información suministrada por EDC NETWORK

Ejecución Mensual de Ingresos y Fuentes Financieras por Ramo

(Expresado en Bolívares)

DENOMINACIÓN DEL ENTE: EDC NETWORK COMUNICACIONES, SCS **MES: JUNIO**

AÑO: 2015

RAMO		MONTO	
		DEVENGADO	**RECAUDADO**
3.01	INGRESOS ORDINARIOS		
3.02	INGRESOS EXTRAORDINARIOS		
3.03	INGRESOS DE OPERACIÓN	11.185.953	13.547.440
3.04	INGRESOS AJENOS A LA OPERACIÒN	125.874	125.874
3.05	TRANSFERENCIAS Y DONACIONES		
3.06	RECURSOS PROPIOS DE CAPITAL	118.314	118.314
3.07	VENTA DE TITULOS VALORES QUE NO OTORGAN PROPIEDAD		
3.08	VENTA DE ACCIONES Y PARTICIPACIONES DE CAPITAL		
3.09	RECUPERACIÒN DE PRESTAMO A CORTO PLAZO		
3.10	RECUPERACION DE PRESTAMO A LARGO PLAZO		
3.11	DISMINUCIÓN DE OTROS ACTIVOS FINANCIEROS	5.986.144	5.986.144
3.12	INCREMENTO DE PASIVO	11.945.016	11.945.016
3.13	INCREMENTO DE PATRIMONIO		
	TOTAL	**29.361.301**	**31.722.788**

Cifras Estimadas al Cierre del Ejercicio Económico – Financiero año 2015

Fuente: Información suministrada por EDC NETWORK

Ejecución Mensual de Ingresos y Fuentes Financieras por Ramo

(Expresado en Bolívares)

DENOMINACIÓN DEL ENTE: EDC NETWORK COMUNICACIONES, SCS **MES: JULIO**

AÑO: 2015

RAMO		MONTO	
		DEVENGADO	**RECAUDADO**
3.01	INGRESOS ORDINARIOS		
3.02	INGRESOS EXTRAORDINARIOS		
3.03	INGRESOS DE OPERACIÓN	12.352.238	8.480.697
3.04	INGRESOS AJENOS A LA OPERACIÒN	130.268	130.268
3.05	TRANSFERENCIAS Y DONACIONES		
3.06	RECURSOS PROPIOS DE CAPITAL	118.126	118.126
3.07	VENTA DE TITULOS VALORES QUE NO OTORGAN PROPIEDAD		
3.08	VENTA DE ACCIONES Y PARTICIPACIONES DE CAPITAL		
3.09	RECUPERACIÒN DE PRESTAMO A CORTO PLAZO		
3.10	RECUPERACION DE PRESTAMO A LARGO PLAZO		
3.11	DISMINUCIÓN DE OTROS ACTIVOS FINANCIEROS	5.986.144	5.986.144
3.12	INCREMENTO DE PASIVO	12.166.707	12.166.707
3.13	INCREMENTO DE PATRIMONIO		
	TOTAL	**30.753.483**	**26.881.942**

Cifras Estimadas al Cierre del Ejercicio Económico – Financiero año 2015

Fuente: Información suministrada por EDC NETWORK

Ejecución Mensual de Ingresos y Fuentes Financieras por Ramo

(Expresado en Bolívares)

DENOMINACIÓN DEL ENTE: EDC NETWORK COMUNICACIONES, SCS **MES: AGOSTO**

AÑO: 2015

RAMO		MONTO	
		DEVENGADO	**RECAUDADO**
3.01	INGRESOS ORDINARIOS		
3.02	INGRESOS EXTRAORDINARIOS		
3.03	INGRESOS DE OPERACIÓN	14.298.966	16.813.496
3.04	INGRESOS AJENOS A LA OPERACIÒN	130.519	130.519
3.05	TRANSFERENCIAS Y DONACIONES		
3.06	RECURSOS PROPIOS DE CAPITAL	114.466	114.466
3.07	VENTA DE TITULOS VALORES QUE NO OTORGAN PROPIEDAD		
3.08	VENTA DE ACCIONES Y PARTICIPACIONES DE CAPITAL		
3.09	RECUPERACIÒN DE PRESTAMO A CORTO PLAZO		
3.10	RECUPERACION DE PRESTAMO A LARGO PLAZO		
3.11	DISMINUCIÓN DE OTROS ACTIVOS FINANCIEROS	5.986.144	5.986.144
3.12	INCREMENTO DE PASIVO	9.213.360	9.213.360
3.13	INCREMENTO DE PATRIMONIO		
	TOTAL	**29.743.455**	**32.257.985**

Cifras Estimadas al Cierre del Ejercicio Económico – Financiero año 2015

Fuente: Información suministrada por EDC NETWORK

Ejecución Mensual de Ingresos y Fuentes Financieras por Ramo

(Expresado en Bolívares)

DENOMINACIÓN DEL ENTE: EDC NETWORK COMUNICACIONES, SCS **MES: SEPTIEMBRE**

AÑO: 2015

RAMO		MONTO	
		DEVENGADO	**RECAUDADO**
3.01	INGRESOS ORDINARIOS		
3.02	INGRESOS EXTRAORDINARIOS		
3.03	INGRESOS DE OPERACIÓN	15.104.573	9.046.723
3.04	INGRESOS AJENOS A LA OPERACIÒN	126.538	126.538
3.05	TRANSFERENCIAS Y DONACIONES		
3.06	RECURSOS PROPIOS DE CAPITAL	113.822	113.822
3.07	VENTA DE TITULOS VALORES QUE NO OTORGAN PROPIEDAD		
3.08	VENTA DE ACCIONES Y PARTICIPACIONES DE CAPITAL		
3.09	RECUPERACIÒN DE PRESTAMO A CORTO PLAZO		
3.10	RECUPERACION DE PRESTAMO A LARGO PLAZO		
3.11	DISMINUCIÓN DE OTROS ACTIVOS FINANCIEROS	5.986.144	5.986.144
3.12	INCREMENTO DE PASIVO	8.896.212	8.896.212
3.13	INCREMENTO DE PATRIMONIO		
	TOTAL	**30.227.289**	**24.169.439**

Cifras Estimadas al Cierre del Ejercicio Económico – Financiero año 2015

Fuente: Información suministrada por EDC NETWORK

Ejecución Mensual de Ingresos y Fuentes Financieras por Ramo

(Expresado en Bolívares)

DENOMINACIÓN DEL ENTE: EDC NETWORK COMUNICACIONES, SCS **MES: OCTUBRE**

AÑO: 2015

RAMO		MONTO	
		DEVENGADO	**RECAUDADO**
3.01	INGRESOS ORDINARIOS		
3.02	INGRESOS EXTRAORDINARIOS		
3.03	INGRESOS DE OPERACIÓN	14.503.698	19.381.870
3.04	INGRESOS AJENOS A LA OPERACIÒN	131.001	131.001
3.05	TRANSFERENCIAS Y DONACIONES		
3.06	RECURSOS PROPIOS DE CAPITAL	113.085	113.085
3.07	VENTA DE TITULOS VALORES QUE NO OTORGAN PROPIEDAD		
3.08	VENTA DE ACCIONES Y PARTICIPACIONES DE CAPITAL		
3.09	RECUPERACIÒN DE PRESTAMO A CORTO PLAZO		
3.10	RECUPERACION DE PRESTAMO A LARGO PLAZO		
3.11	DISMINUCIÓN DE OTROS ACTIVOS FINANCIEROS	5.986.144	5.986.144
3.12	INCREMENTO DE PASIVO	8.408.611	8.408.611
3.13	INCREMENTO DE PATRIMONIO		
	TOTAL	**29.142.539**	**34.020.711**

Cifras Estimadas al Cierre del Ejercicio Económico – Financiero año 2015

Fuente: Información suministrada por EDC NETWORK

Ejecución Mensual de Ingresos y Fuentes Financieras por Ramo

(Expresado en Bolívares)

DENOMINACIÓN DEL ENTE: EDC NETWORK COMUNICACIONES, SCS **MES: NOVIEMBRE**

AÑO: 2015

RAMO		MONTO	
		DEVENGADO	**RECAUDADO**
3.01	INGRESOS ORDINARIOS		
3.02	INGRESOS EXTRAORDINARIOS		
3.03	INGRESOS DE OPERACIÓN	16.932.042	12.806.878
3.04	INGRESOS AJENOS A LA OPERACIÒN	127.037	127.037
3.05	TRANSFERENCIAS Y DONACIONES		
3.06	RECURSOS PROPIOS DE CAPITAL	112.007	112.007
3.07	VENTA DE TITULOS VALORES QUE NO OTORGAN PROPIEDAD		
3.08	VENTA DE ACCIONES Y PARTICIPACIONES DE CAPITAL		
3.09	RECUPERACIÒN DE PRESTAMO A CORTO PLAZO		
3.10	RECUPERACION DE PRESTAMO A LARGO PLAZO		
3.11	DISMINUCIÓN DE OTROS ACTIVOS FINANCIEROS	5.986.144	5.986.144
3.12	INCREMENTO DE PASIVO	58.670.888	58.670.888
3.13	INCREMENTO DE PATRIMONIO		
	TOTAL	**81.828.118**	**77.702.954**

Cifras Estimadas al Cierre del Ejercicio Económico – Financiero año 2015

Fuente: Información suministrada por EDC NETWORK

Ejecución Mensual de Ingresos y Fuentes Financieras por Ramo

(Expresado en Bolívares)

DENOMINACIÓN DEL ENTE: EDC NETWORK COMUNICACIONES, SCS **MES: DICIEMBRE**

AÑO: 2015

RAMO		MONTO	
		DEVENGADO	**RECAUDADO**
3.01	INGRESOS ORDINARIOS		
3.02	INGRESOS EXTRAORDINARIOS		
3.03	INGRESOS DE OPERACIÓN	16.887.838	0
3.04	INGRESOS AJENOS A LA OPERACIÒN	0	0
3.05	TRANSFERENCIAS Y DONACIONES		
3.06	RECURSOS PROPIOS DE CAPITAL	0	0
3.07	VENTA DE TITULOS VALORES QUE NO OTORGAN PROPIEDAD		
3.08	VENTA DE ACCIONES Y PARTICIPACIONES DE CAPITAL		
3.09	RECUPERACIÒN DE PRESTAMO A CORTO PLAZO		
3.10	RECUPERACION DE PRESTAMO A LARGO PLAZO		
3.11	DISMINUCIÓN DE OTROS ACTIVOS FINANCIEROS	5.986.144	5.986.144
3.12	INCREMENTO DE PASIVO	75.219.700	75.219.700
3.13	INCREMENTO DE PATRIMONIO		
	TOTAL	**98.093.682**	**81.205.844**

Cifras Estimadas al Cierre del Ejercicio Económico – Financiero año 2015

Fuente: Información suministrada por EDC NETWORK

Ejecución Mensual de Ingresos y Fuentes Financieras por Ramo

(Expresado en Bolívares)

DENOMINACIÓN DEL ENTE: EDC NETWORK COMUNICACIONES, SCS | **CONSOLIDADO ANUAL**

AÑO: 2015

RAMO		MONTO	
		DEVENGADO	**RECAUDADO**
3.01	INGRESOS ORDINARIOS		
3.02	INGRESOS EXTRAORDINARIOS		
3.03	INGRESOS DE OPERACIÓN	161.801.204	143.075.493
3.04	INGRESOS AJENOS A LA OPERACIÒN	1.547.020	1.547.020
3.05	TRANSFERENCIAS Y DONACIONES		
3.06	RECURSOS PROPIOS DE CAPITAL	1.279.505	1.279.505
3.07	VENTA DE TITULOS VALORES QUE NO OTORGAN PROPIEDAD		
3.08	VENTA DE ACCIONES Y PARTICIPACIONES DE CAPITAL		
3.09	RECUPERACIÒN DE PRESTAMO A CORTO PLAZO		
3.10	RECUPERACION DE PRESTAMO A LARGO PLAZO		
3.11	DISMINUCIÓN DE OTROS ACTIVOS FINANCIEROS	71.833.728	71.833.728
3.12	INCREMENTO DE PASIVO	238.938.999	238.938.999
3.13	INCREMENTO DE PATRIMONIO		
	TOTAL	**475.400.456**	**456.674.745**

Cifras Estimadas al Cierre del Ejercicio Económico – Financiero año 2015

Fuente: Información suministrada por EDC NETWORK

CÓDIGO DEL ENTE: A1294
DENOMINACIÓN: EDC NETWORK COMUNICACIONES S.C.S.
AÑO: 2015
CONSOLIDADO MENSUAL: ENERO
CATEGORÍA PRESUPUESTARIA: **CONSOLIDADO DEL ENTE**

Ejecución Financiera Consolidada Mensual del Ente por Partida

(Expresado en Bolívares)

PARTIDA	DENOMINACIÓN	PRESUPUESTO APROBADO	PRESUPUESTO MODIFICADO	EJECUTADO EN EL MES: ENERO						ACUMULADO AL MES: ENERO						DISPONIBILIDAD PRESUPUESTARIA AL CIERRE DEL MES: ENERO
				COMPROMISO	%	CAUSADO	%	PAGADO	%	COMPROMISO	%	CAUSADO	%	PAGADO	%	
4.01	GASTOS DE PERSONAL															
4.02	MATERIALES, SUMINISTRO Y MERCANCIAS	984.499	984.499	0	0,00	0	0,00	0	0,00	0	0,00	0	0,00	0	0,00	984.499
4.03	SERVICIOS NO PERSONALES	67.116.747	67.116.747	0	0,00	0	0,00	0	0,00	0	0,00	0	0,00	0	0,00	67.116.747
4.04	ACTIVOS REALES	301.432.485	301.432.485	0	0,00	0	0,00	0	0,00	0	0,00	0	0,00	0	0,00	301.432.485
4.05	ACTIVOS FINANCIEROS	195.952.840	195.952.840	11.788.583	6,02	11.788.583	6,02	0	0,00	11.788.583	6,02	11.788.583	6,02	0	0,00	184.164.257
4.07	TRANFERENCIAS Y DONACIONES	2.258.353	2.258.353	0	0,00	0	0,00	0	0,00	0	0,00	0	0,00	0	0,00	2.258.353
4.08	OTROS GASTOS	27.189.390	27.189.390	117.937	0,43	117.937	0,43	117.937	0,43	117.937	0,43	117.937	0,43	117.937	0,43	27.071.453
4.10	SERVICIO DE LA DEUDA															
4.11	DIMINUCION DE PASIVOS															
4.12	DISMINUCIONES DE PATRIMONIO															
TOTAL		**594.934.314**	**594.934.314**	**11.906.520**	**2,00**	**11.906.520**	**2,00**	**117.937**	**0,02**	**11.906.520**	**2,00**	**11.906.520**	**2,00**	**117.937**	**0,02**	**583.027.794**

Cifras Estimadas al Cierre del Ejercicio Económico – Financiero Año 2015
Fuente: Información suministrada por EDC NETWORK

CÓDIGO DEL ENTE: A1294
DENOMINACIÓN: EDC NETWORK COMUNICACIONES S.C.S.
AÑO: 2015
CONSOLIDADO MENSUAL: FEBRERO
CATEGORÍA PRESUPUESTARIA: **CONSOLIDADO DEL ENTE**

Ejecución Financiera Consolidada Mensual del Ente por Partida

(Expresado en Bolívares)

PARTIDA	DENOMINACIÓN	PRESUPUESTO APROBADO	PRESUPUESTO MODIFICADO	EJECUTADO EN EL MES: FEBRERO						ACUMULADO AL MES: FEBRERO						DISPONIBILIDAD PRESUPUESTARIA AL CIERRE DEL MES: FEBRERO
				COMPROMISO	%	CAUSADO	%	PAGADO	%	COMPROMISO	%	CAUSADO	%	PAGADO	%	
4.01	GASTOS DE PERSONAL															
4.02	MATERIALES, SUMINISTRO Y MERCANCIAS	984.499	984.499	13.543	1,38	13.543	1,38	13.543	1,38	13.543	1,38	13.543	1,38	13.543	1,38	970.956
4.03	SERVICIOS NO PERSONALES	67.116.747	67.116.747	1.332.618	1,99	1.332.618	1,99	1.332.618	1,99	1.332.618	1,99	1.332.618	1,99	1.332.618	1,99	65.784.129
4.04	ACTIVOS REALES	301.432.485	301.432.485	0	0,00	0	0,00	0	0,00	0	0,00	0	0,00	0	0,00	301.432.485
4.05	ACTIVOS FINANCIEROS	195.952.840	195.952.840	11.788.583	6,02	11.788.583	6,02	0	0,00	23.577.166	12,03	23.577.166	12,03	0	0,00	172.375.674
4.07	TRANFERENCIAS Y DONACIONES	2.258.353	2.258.353	229.568	10,17	229.568	10,17	229.568	10,17	229.568	10,17	229.568	10,17	229.568	10,17	2.028.785
4.08	OTROS GASTOS	27.189.390	27.189.390	1.087.146	4,00	1.087.146	4,00	1.087.146	4,00	1.205.083	4,43	1.205.083	4,43	1.205.083	4,43	25.984.307
4.10	SERVICIO DE LA DEUDA															
4.11	DIMINUCION DE PASIVOS															
4.12	DISMINUCIONES DE PATRIMONIO															
TOTAL		**594.934.314**	**594.934.314**	**14.451.458**	**2,43**	**14.451.458**	**2,43**	**2.662.875**	**0,45**	**26.357.978**	**4,43**	**26.357.978**	**4,43**	**2.780.812**	**0,47**	**568.576.336**

Cifras Estimadas al Cierre del Ejercicio Económico – Financiero Año 2015
Fuente: Información suministrada por EDC NETWORK

CÓDIGO DEL ENTE: A1294
DENOMINACIÓN: EDC NETWORK COMUNICACIONES S.C.S.
AÑO: 2015
CONSOLIDADO MENSUAL: MARZO
CATEGORÍA PRESUPUESTARIA: **CONSOLIDADO DEL ENTE**

Ejecución Financiera Consolidada Mensual del Ente por Partida

(Expresado en Bolívares)

PARTIDA	DENOMINACIÓN	PRESUPUESTO APROBADO	PRESUPUESTO MODIFICADO	EJECUTADO EN EL MES: MARZO						ACUMULADO AL MES: MARZO						DISPONIBILIDAD PRESUPUESTARIA AL CIERRE DEL MES: MARZO
				COMPROMISO	%	CAUSADO	%	PAGADO	%	COMPROMISO	%	CAUSADO	%	PAGADO	%	
4.01	GASTOS DE PERSONAL															
4.02	MATERIALES, SUMINISTRO Y MERCANCIAS	984.499	984.499	17.045	1,73	17.045	1,73	17.045	1,73	30.588	3,11	30.588	3,11	30.588	3,11	953.911
4.03	SERVICIOS NO PERSONALES	67.116.747	67.116.747	1.268.006	1,89	1.268.006	1,89	1.268.006	1,89	2.600.624	3,87	2.600.624	3,87	2.600.624	3,87	64.516.123
4.04	ACTIVOS REALES	301.432.485	301.432.485	0	0,00	0	0,00	0	0,00	0	0,00	0	0,00	0	0,00	301.432.485
4.05	ACTIVOS FINANCIEROS	195.952.840	195.952.840	11.788.583	6,02	11.788.583	6,02	11.788.583	6,02	35.365.749	18,05	35.365.749	18,05	0	0,00	160.587.091
4.07	TRANFERENCIAS Y DONACIONES	2.258.353	2.258.353	80.415	3,56	80.415	3,56	80.415	3,56	309.983	13,73	309.983	13,73	309.983	13,73	1.948.370
4.08	OTROS GASTOS	27.189.390	27.189.390	597.420	2,20	597.420	2,20	597.420	2,20	1.802.503	6,63	1.802.503	6,63	1.802.503	6,63	25.386.887
4.10	SERVICIO DE LA DEUDA															
4.11	DIMINUCION DE PASIVOS															
4.12	DISMINUCIONES DE PATRIMONIO															
TOTAL		**594.934.314**	**594.934.314**	**13.751.469**	**2,31**	**13.751.469**	**2,31**	**13.751.469**	**2,31**	**40.109.447**	**6,74**	**40.109.447**	**6,74**	**4.743.698**	**0,80**	**554.824.867**

Cifras Estimadas al Cierre del Ejercicio Económico – Financiero Año 2015
Fuente: Información suministrada por EDC NETWORK

CÓDIGO DEL ENTE: A1294
DENOMINACIÓN: EDC NETWORK COMUNICACIONES S.C.S.
AÑO: 2015
CONSOLIDADO MENSUAL: ABRIL
CATEGORÍA PRESUPUESTARIA: **CONSOLIDADO DEL ENTE**

Ejecución Financiera Consolidada Mensual del Ente por Partida

(Expresado en Bolívares)

PARTIDA	DENOMINACIÓN	PRESUPUESTO APROBADO	PRESUPUESTO MODIFICADO	EJECUTADO EN EL MES: ABRIL						ACUMULADO AL MES: ABRIL						DISPONIBILIDAD PRESUPUESTARIA AL CIERRE DEL MES: ABRIL
				COMPROMISO	%	CAUSADO	%	PAGADO	%	COMPROMISO	%	CAUSADO	%	PAGADO	%	
4.01	GASTOS DE PERSONAL															
4.02	MATERIALES, SUMINISTRO Y MERCANCIAS	984.499	984.499	3.889	0,40	3.889	0,40	3.889	0,40	34.477	3,50	34.477	3,50	34.477	3,50	950.022
4.03	SERVICIOS NO PERSONALES	67.116.747	67.116.747	3.337.569	4,97	3.337.569	4,97	3.337.569	4,97	5.938.193	8,85	5.938.193	8,85	5.938.193	8,85	61.178.554
4.04	ACTIVOS REALES	301.432.485	301.432.485	0	0,00	0	0,00	0	0,00	0	0,00	0	0,00	0	0,00	301.432.485
4.05	ACTIVOS FINANCIEROS	195.952.840	195.952.840	12.633.480	6,45	12.633.480	6,45	12.633.480	6,45	47.999.229	24,50	47.999.229	24,50	0	0,00	147.953.611
4.07	TRANFERENCIAS Y DONACIONES	2.258.353	2.258.353	79.562	3,52	79.562	3,52	79.562	3,52	389.545	17,25	389.545	17,25	389.545	17,25	1.868.808
4.08	OTROS GASTOS	27.189.390	27.189.390	595.530	2,19	595.530	2,19	595.530	2,19	2.398.033	8,82	2.398.033	8,82	2.398.033	8,82	24.791.357
4.10	SERVICIO DE LA DEUDA															
4.11	DIMINUCION DE PASIVOS															
4.12	DISMINUCIONES DE PATRIMONIO															
TOTAL		**594.934.314**	**594.934.314**	**16.650.030**	**2,80**	**16.650.030**	**2,80**	**16.650.030**	**2,80**	**56.759.477**	**9,54**	**56.759.477**	**9,54**	**8.760.248**	**1,47**	**538.174.837**

Cifras Estimadas al Cierre del Ejercicio Económico – Financiero Año 2015
Fuente: Información suministrada por EDC NETWORK

CÓDIGO DEL ENTE: A1294
DENOMINACIÓN: EDC NETWORK COMUNICACIONES S.C.S.
AÑO: 2015
CONSOLIDADO MENSUAL: MAYO
CATEGORÍA PRESUPUESTARIA: **CONSOLIDADO DEL ENTE**

Ejecución Financiera Consolidada Mensual del Ente por Partida

(Expresado en Bolívares)

PARTIDA	DENOMINACIÓN	PRESUPUESTO APROBADO	PRESUPUESTO MODIFICADO	EJECUTADO EN EL MES: MAYO						ACUMULADO AL MES: MAYO						DISPONIBILIDAD PRESUPUESTARIA AL CIERRE DEL MES: MAYO
				COMPROMISO	%	CAUSADO	%	PAGADO	%	COMPROMISO	%	CAUSADO	%	PAGADO	%	
4.01	GASTOS DE PERSONAL															
4.02	MATERIALES, SUMINISTRO Y MERCANCIAS	984.499	984.499	1.345	0,14	1.345	0,14	1.345	0,14	35.822	3,64	35.822	3,64	35.822	3,64	948.677
4.03	SERVICIOS NO PERSONALES	67.116.747	67.116.747	1.212.188	1,81	1.212.188	1,81	1.212.188	1,81	7.150.381	10,65	7.150.381	10,65	7.150.381	10,65	59.966.366
4.04	ACTIVOS REALES	301.432.485	301.432.485	0	0,00	0	0,00	0	0,00	0	0,00	0	0,00	0	0,00	301.432.485
4.05	ACTIVOS FINANCIEROS	195.952.840	195.952.840	12.633.480	6,45	12.633.480	6,45	0	0,00	60.632.709	30,94	60.632.709	30,94	0	0,00	135.320.131
4.07	TRANFERENCIAS Y DONACIONES	2.258.353	2.258.353	147.434	6,53	147.434	6,53	147.434	6,53	536.979	23,78	536.979	23,78	536.979	23,78	1.721.374
4.08	OTROS GASTOS	27.189.390	27.189.390	794.699	2,92	794.699	2,92	794.699	2,92	3.192.732	11,74	3.192.732	11,74	3.192.732	11,74	23.996.658
4.10	SERVICIO DE LA DEUDA															
4.11	DIMINUCION DE PASIVOS															
4.12	DISMINUCIONES DE PATRIMONIO															
TOTAL		**594.934.314**	**594.934.314**	**14.789.146**	**2,49**	**14.789.146**	**2,49**	**2.155.666**	**0,36**	**71.548.623**	**12,03**	**71.548.623**	**12,03**	**10.915.914**	**1,83**	**523.385.691**

Cifras Estimadas al Cierre del Ejercicio Económico – Financiero Año 2015
Fuente: Información suministrada por EDC NETWORK

CÓDIGO DEL ENTE: A1294
DENOMINACIÓN: EDC NETWORK COMUNICACIONES S.C.S.
AÑO: 2015
CONSOLIDADO MENSUAL: JUNIO
CATEGORÍA PRESUPUESTARIA: **CONSOLIDADO DEL ENTE**

Ejecución Financiera Consolidada Mensual del Ente por Partida

(Expresado en Bolívares)

PARTIDA	DENOMINACIÓN	PRESUPUESTO APROBADO	PRESUPUESTO MODIFICADO	EJECUTADO EN EL MES: JUNIO						ACUMULADO AL MES: JUNIO						DISPONIBILIDAD PRESUPUESTARIA AL CIERRE DEL MES: JUNIO
				COMPROMISO	%	CAUSADO	%	PAGADO	%	COMPROMISO	%	CAUSADO	%	PAGADO	%	
4.01	GASTOS DE PERSONAL															
4.02	MATERIALES, SUMINISTRO Y MERCANCIAS	984.499	984.499	62.250	6,32	62.250	6,32	62.250	6,32	98.072	9,96	98.072	9,96	98.072	9,96	886.427
4.03	SERVICIOS NO PERSONALES	67.116.747	67.116.747	1.522.538	2,27	1.522.538	2,27	1.522.538	2,27	8.672.919	12,92	8.672.919	12,92	8.672.919	12,92	58.443.828
4.04	ACTIVOS REALES	301.432.485	301.432.485	0	0,00	0	0,00	0	0,00	0	0,00	0	0,00	0	0,00	301.432.485
4.05	ACTIVOS FINANCIEROS	195.952.840	195.952.840	12.633.479	6,45	12.633.479	6,45	0	0,00	73.266.188	37,39	73.266.188	37,39	0	0,00	122.686.652
4.07	TRANFERENCIAS Y DONACIONES	2.258.353	2.258.353	80.268	3,55	80.268	3,55	80.268	3,55	617.247	27,33	617.247	27,33	617.247	27,33	1.641.106
4.08	OTROS GASTOS	27.189.390	27.189.390	629.310	2,31	629.310	2,31	629.310	2,31	3.822.042	14,06	3.822.042	14,06	3.822.042	14,06	23.367.348
4.10	SERVICIO DE LA DEUDA															
4.11	DIMINUCION DE PASIVOS															
4.12	DISMINUCIONES DE PATRIMONIO															
TOTAL		**594.934.314**	**594.934.314**	**14.927.845**	**2,51**	**14.927.845**	**2,51**	**2.294.366**	**0,39**	**86.476.468**	**14,54**	**86.476.468**	**14,54**	**13.210.280**	**2,22**	**508.457.846**

Cifras Estimadas al Cierre del Ejercicio Económico – Financiero Año 2015
Fuente: Información suministrada por EDC NETWORK

CÓDIGO DEL ENTE: A1294
DENOMINACIÓN: EDC NETWORK COMUNICACIONES S.C.S.
AÑO: 2015
CONSOLIDADO MENSUAL: JULIO
CATEGORÍA PRESUPUESTARIA: **CONSOLIDADO DEL ENTE**

Ejecución Financiera Consolidada Mensual del Ente por Partida

(Expresado en Bolívares)

PARTIDA	DENOMINACIÓN	PRESUPUESTO APROBADO	PRESUPUESTO MODIFICADO	EJECUTADO EN EL MES: JULIO						ACUMULADO AL MES: JULIO						DISPONIBILIDAD PRESUPUESTARIA AL CIERRE DEL MES: JULIO
				COMPROMISO	%	CAUSADO	%	PAGADO	%	COMPROMISO	%	CAUSADO	%	PAGADO	%	
4.01	GASTOS DE PERSONAL															
4.02	MATERIALES, SUMINISTRO Y MERCANCIAS	984.499	984.499	59.297	6,02	59.297	6,02	59.297	6,02	157.369	15,98	157.369	15,98	157.369	15,98	827.130
4.03	SERVICIOS NO PERSONALES	67.116.747	67.116.747	2.905.908	4,33	2.905.908	4,33	2.905.908	4,33	11.578.827	17,25	11.578.827	17,25	11.578.827	17,25	55.537.920
4.04	ACTIVOS REALES	301.432.485	301.432.485	0	0,00	0	0,00	0	0,00	0	0,00	0	0,00	0	0,00	301.432.485
4.05	ACTIVOS FINANCIEROS	195.952.840	195.952.840	12.633.479	6,45	12.633.479	6,45	0	0,00	85.899.667	43,84	85.899.667	43,84	0	0,00	110.053.173
4.07	TRANFERENCIAS Y DONACIONES	2.258.353	2.258.353	72.071	3,19	72.071	3,19	72.071	3,19	689.318	30,52	689.318	30,52	689.318	30,52	1.569.035
4.08	OTROS GASTOS	27.189.390	27.189.390	649.272	2,39	649.272	2,39	649.272	2,39	4.471.314	16,45	4.471.314	16,45	4.471.314	16,45	22.718.076
4.10	SERVICIO DE LA DEUDA															
4.11	DIMINUCION DE PASIVOS															
4.12	DISMINUCIONES DE PATRIMONIO															
TOTAL		**594.934.314**	**594.934.314**	**16.320.027**	**2,74**	**16.320.027**	**2,74**	**3.686.548**	**0,62**	**102.796.495**	**17,28**	**102.796.495**	**17,28**	**16.896.828**	**2,84**	**492.137.819**

Cifras Estimadas al Cierre del Ejercicio Económico – Financiero Año 2015
Fuente: Información suministrada por EDC NETWORK

CÓDIGO DEL ENTE: A1294
DENOMINACIÓN: EDC NETWORK COMUNICACIONES S.C.S.
AÑO: 2015
CONSOLIDADO MENSUAL: AGOSTO
CATEGORÍA PRESUPUESTARIA: **CONSOLIDADO DEL ENTE**

Ejecución Financiera Consolidada Mensual del Ente por Partida

(Expresado en Bolívares)

PARTIDA	DENOMINACIÓN	PRESUPUESTO APROBADO	PRESUPUESTO MODIFICADO	EJECUTADO EN EL MES: JULIO						ACUMULADO AL MES: JULIO						DISPONIBILIDAD PRESUPUESTARIA AL CIERRE DEL MES: JULIO
				COMPROMISO	%	CAUSADO	%	PAGADO	%	COMPROMISO	%	CAUSADO	%	PAGADO	%	
4.01	GASTOS DE PERSONAL															
4.02	MATERIALES, SUMINISTRO Y MERCANCIAS	984.499	984.499	10.344	1,05	10.344	1,05	10.344	1,05	167.713	17,04	167.713	17,04	167.713	17,04	816.786
4.03	SERVICIOS NO PERSONALES	67.116.747	67.116.747	1.821.642	2,71	1.821.642	2,71	1.821.642	2,71	13.400.469	19,97	13.400.469	19,97	13.400.469	19,97	53.716.278
4.04	ACTIVOS REALES	301.432.485	301.432.485	0	0,00	0	0,00	0	0,00	0	0,00	0	0,00	0	0,00	301.432.485
4.05	ACTIVOS FINANCIEROS	195.952.840	195.952.840	12.633.479	6,45	12.633.479	6,45	0	0,00	98.533.146	50,28	98.533.146	50,28	0	0,00	97.419.694
4.07	TRANFERENCIAS Y DONACIONES	2.258.353	2.258.353	115.213	5,10	115.213	5,10	115.213	5,10	804.531	35,62	804.531	35,62	804.531	35,62	1.453.822
4.08	OTROS GASTOS	27.189.390	27.189.390	729.321	2,68	729.321	2,68	729.321	2,68	5.200.635	19,13	5.200.635	19,13	5.200.635	19,13	21.988.755
4.10	SERVICIO DE LA DEUDA															
4.11	DIMINUCION DE PASIVOS															
4.12	DISMINUCIONES DE PATRIMONIO															
TOTAL		**594.934.314**	**594.934.314**	**15.309.999**	**2,57**	**15.309.999**	**2,57**	**2.676.520**	**0,45**	**118.106.494**	**19,85**	**118.106.494**	**19,85**	**19.573.348**	**3,29**	**476.827.820**

Cifras Estimadas al Cierre del Ejercicio Económico – Financiero Año 2015
Fuente: Información suministrada por EDC NETWORK

CÓDIGO DEL ENTE: A1294
DENOMINACIÓN: EDC NETWORK COMUNICACIONES S.C.S.
AÑO: 2015
CONSOLIDADO MENSUAL: SEPTIEMBRE
CATEGORÍA PRESUPUESTARIA: **CONSOLIDADO DEL ENTE**

Ejecución Financiera Consolidada Mensual del Ente por Partida

(Expresado en Bolívares)

PARTIDA	DENOMINACIÓN	PRESUPUESTO APROBADO	PRESUPUESTO MODIFICADO	EJECUTADO EN EL MES: SEPTIEMBRE						ACUMULADO AL MES: SEPTIEMBRE						DISPONIBILIDAD PRESUPUESTARIA AL CIERRE DEL MES: SEPTIEMBRE
				COMPROMISO	%	CAUSADO	%	PAGADO	%	COMPROMISO	%	CAUSADO	%	PAGADO	%	
4.01	GASTOS DE PERSONAL															
4.02	MATERIALES, SUMINISTRO Y MERCANCIAS	984.499	984.499	24.402	2,48	24.402	2,48	24.402	2,48	192.115	19,51	192.115	19,51	192.115	19,51	792.384
4.03	SERVICIOS NO PERSONALES	67.116.747	67.116.747	2.249.970	3,35	2.249.970	3,35	2.249.970	3,35	15.650.438	23,32	15.650.438	23,32	15.650.438	23,32	51.466.309
4.04	ACTIVOS REALES	301.432.485	301.432.485	0	0,00	0	0,00	0	0,00	0	0,00	0	0,00	0	0,00	301.432.485
4.05	ACTIVOS FINANCIEROS	195.952.840	195.952.840	12.633.479	6,45	12.633.479	6,45	0	0,00	111.166.627	56,73	111.166.627	56,73	0	0,00	84.786.213
4.07	TRANFERENCIAS Y DONACIONES	2.258.353	2.258.353	129.943	5,75	129.943	5,75	129.943	5,75	934.474	41,38	934.474	41,38	934.474	41,38	1.323.879
4.08	OTROS GASTOS	27.189.390	27.189.390	756.039	2,78	756.039	2,78	756.039	2,78	5.956.675	21,91	5.956.675	21,91	5.956.674	21,91	21.232.715
4.10	SERVICIO DE LA DEUDA															
4.11	DIMINUCION DE PASIVOS															
4.12	DISMINUCIONES DE PATRIMONIO															
TOTAL		**594.934.314**	**594.934.314**	**15.793.833**	**2,65**	**15.793.833**	**2,65**	**3.160.354**	**0,53**	**133.900.329**	**22,51**	**133.900.329**	**22,51**	**22.733.701**	**3,82**	**461.033.985**

Cifras Estimadas al Cierre del Ejercicio Económico – Financiero Año 2015
Fuente: Información suministrada por EDC NETWORK

CÓDIGO DEL ENTE: A1294
DENOMINACIÓN: EDC NETWORK COMUNICACIONES S.C.S.
AÑO: 2015
CONSOLIDADO MENSUAL: OCTUBRE
CATEGORÍA PRESUPUESTARIA: **CONSOLIDADO DEL ENTE**

Ejecución Financiera Consolidada Mensual del Ente por Partida

(Expresado en Bolívares)

PARTIDA	DENOMINACIÓN	PRESUPUESTO APROBADO	PRESUPUESTO MODIFICADO	EJECUTADO EN EL MES: OCTUBRE						ACUMULADO AL MES: OCTUBRE						DISPONIBILIDAD PRESUPUESTARIA AL CIERRE DEL MES: OCTUBRE
				COMPROMISO	%	CAUSADO	%	PAGADO	%	COMPROMISO	%	CAUSADO	%	PAGADO	%	
4.01	GASTOS DE PERSONAL															
4.02	MATERIALES, SUMINISTRO Y MERCANCIAS	984.499	984.499	115.336	11,72	115.336	11,72	115.336	11,72	307.451	31,23	307.451	31,23	307.451	31,23	677.048
4.03	SERVICIOS NO PERSONALES	67.116.747	67.116.747	1.230.783	1,83	1.230.783	1,83	1.230.783	1,83	16.881.220	25,15	16.881.220	25,15	16.881.220	25,15	50.235.527
4.04	ACTIVOS REALES	301.432.485	301.432.485	0	0,00	0	0,00	0	0,00	0	0,00	0	0,00	0	0,00	301.432.485
4.05	ACTIVOS FINANCIEROS	195.952.840	195.952.840	12.633.479	6,45	12.633.479	6,45	0	0,00	123.800.106	63,18	123.800.106	63,18	0	0,00	72.152.734
4.07	TRANFERENCIAS Y DONACIONES	2.258.353	2.258.353	128.001	5,67	128.001	5,67	128.001	5,67	1.062.475	47,05	1.062.475	47,05	1.062.475	47,05	1.195.878
4.08	OTROS GASTOS	27.189.390	27.189.390	601.484	2,21	601.484	2,21	601.484	2,21	6.558.160	24,12	6.558.160	24,12	6.558.158	24,12	20.631.230
4.10	SERVICIO DE LA DEUDA															
4.11	DIMINUCION DE PASIVOS															
4.12	DISMINUCIONES DE PATRIMONIO															
TOTAL		**594.934.314**	**594.934.314**	**14.709.083**	**2,47**	**14.709.083**	**2,47**	**2.075.604**	**0,35**	**148.609.412**	**24,98**	**148.609.412**	**24,98**	**24.809.304**	**4,17**	**446.324.902**

Cifras Estimadas al Cierre del Ejercicio Económico – Financiero Año 2015
Fuente: Información suministrada por EDC NETWORK

CÓDIGO DEL ENTE: A1294
DENOMINACIÓN: EDC NETWORK COMUNICACIONES S.C.S.
AÑO: 2015
CONSOLIDADO MENSUAL: NOVIEMBRE
CATEGORÍA PRESUPUESTARIA: **CONSOLIDADO DEL ENTE**

Ejecución Financiera Consolidada Mensual del Ente por Partida

(Expresado en Bolívares)

PARTIDA	DENOMINACIÓN	PRESUPUESTO APROBADO	PRESUPUESTO MODIFICADO	EJECUTADO EN EL MES: NOVIEMBRE						ACUMULADO AL MES: NOVIEMBRE						DISPONIBILIDAD PRESUPUESTARIA AL CIERRE DEL MES: NOVIEMBRE
				COMPROMISO	%	CAUSADO	%	PAGADO	%	COMPROMISO	%	CAUSADO	%	PAGADO	%	
4.01	GASTOS DE PERSONAL															
4.02	MATERIALES, SUMINISTRO Y MERCANCIAS	984.499	984.499	89.261	9,07	89.261	9,07	89.261	9,07	396.712	40,30	396.712	40,30	396.712	40,30	587.787
4.03	SERVICIOS NO PERSONALES	67.116.747	67.116.747	9.421.291	14,04	9.421.291	14,04	9.421.291	14,04	26.302.510	39,19	26.302.510	39,19	26.302.510	39,19	40.814.237
4.04	ACTIVOS REALES	301.432.485	301.432.485	44.950.808	14,91	44.950.808	14,91	44.950.808	14,91	44.950.808	14,91	44.950.808	14,91	44.950.808	14,91	256.481.677
4.05	ACTIVOS FINANCIEROS	195.952.840	195.952.840	12.633.479	6,45	12.633.479	6,45	0	0,00	136.433.585	69,63	136.433.585	69,63	0	0,00	59.519.255
4.07	TRANFERENCIAS Y DONACIONES	2.258.353	2.258.353	0	0,00	0	0,00	0	0,00	1.062.475	47,05	1.062.475	47,05	1.062.475	47,05	1.195.878
4.08	OTROS GASTOS	27.189.390	27.189.390	284.008	1,04	284.008	1,04	284.008	1,04	6.842.169	25,16	6.842.169	25,16	6.842.166	25,16	20.347.221
4.10	SERVICIO DE LA DEUDA															
4.11	DIMINUCION DE PASIVOS															
4.12	DISMINUCIONES DE PATRIMONIO															
TOTAL		**594.934.314**	**594.934.314**	**67.378.847**	**11,33**	**67.378.847**	**11,33**	**54.745.368**	**9,20**	**215.988.259**	**36,30**	**215.988.259**	**36,30**	**79.554.671**	**13,37**	**378.946.055**

Cifras Estimadas al Cierre del Ejercicio Económico – Financiero Año 2015
Fuente: Información suministrada por EDC NETWORK

CÓDIGO DEL ENTE: A1294
DENOMINACIÓN: EDC NETWORK COMUNICACIONES S.C.S.
AÑO: 2015
CONSOLIDADO MENSUAL: DICIEMBRE
CATEGORÍA PRESUPUESTARIA: **CONSOLIDADO DEL ENTE**

Ejecución Financiera Consolidada Mensual del Ente por Partida

(Expresado en Bolívares)

PARTIDA	DENOMINACIÓN	PRESUPUESTO APROBADO	PRESUPUESTO MODIFICADO	EJECUTADO EN EL MES: DICIEMBRE						ACUMULADO AL MES: DICIEMBRE						DISPONIBILIDAD PRESUPUESTARIA AL CIERRE DEL MES: DICIEMBRE
				COMPROMISO	%	CAUSADO	%	PAGADO	%	COMPROMISO	%	CAUSADO	%	PAGADO	%	
4.01	GASTOS DE PERSONAL															
4.02	MATERIALES, SUMINISTRO Y MERCANCIAS	984.499	984.499	137	0,01	137	0,01	137	0,01	396.849	40,31	396.849	40,31	396.849	40,31	587.650
4.03	SERVICIOS NO PERSONALES	67.116.747	67.116.747	4.317.793	6,43	4.317.793	6,43	4.317.793	6,43	30.620.304	45,62	30.620.304	45,62	30.620.304	45,62	36.496.443
4.04	ACTIVOS REALES	301.432.485	301.432.485	69.452.041	23,04	69.452.041	23,04	69.452.041	23,04	114.402.849	37,95	114.402.849	37,95	0	0,00	187.029.636
4.05	ACTIVOS FINANCIEROS	195.952.840	195.952.840	27.066.935	13,81	27.066.935	13,81	27.066.935	13,81	163.500.520	83,44	163.500.520	83,44	0	0,00	32.452.320
4.07	TRANFERENCIAS Y DONACIONES	2.258.353	2.258.353	0	0,00	0	0,00	0	0,00	1.062.475	47,05	1.062.475	47,05	1.062.475	47,05	1.195.878
4.08	OTROS GASTOS	27.189.390	27.189.390	1.433.401	5,27	1.433.401	5,27	1.433.401	5,27	8.275.568	30,44	8.275.568	30,44	8.275.567	30,44	18.913.822
4.10	SERVICIO DE LA DEUDA															
4.11	DIMINUCION DE PASIVOS															
4.12	DISMINUCIONES DE PATRIMONIO															
TOTAL		**594.934.314**	**594.934.314**	**102.270.307**	**17,19**	**102.270.307**	**17,19**	**102.270.307**	**17,19**	**318.258.565**	**53,49**	**318.258.565**	**53,49**	**40.355.195**	**6,78**	**276.675.749**

Cifras Estimadas al Cierre del Ejercicio Económico – Financiero Año 2015
Fuente: Información suministrada por EDC NETWORK

EDC NETWORK COMUNICACIONES

ESTADO DE RESULTADOS
(Expresado en Bolívares)

CUENTA	CIERRE AÑO 2015	CIERRE AÑO 2014
Ingresos de Financieros:		
Venta Bruta de Bienes		
Venta Bruta de Servicios	161.801.204	100.972.312
Otros Ingresos de Operación	1.547.020	1.481.086
Menos: Descuentos, Bonificaciones y Devoluciones		
Ventas Netas	**163.348.224**	**102.453.398**
Costo de Ventas de Bienes y Servicios	0	0
Resultado Bruto (Utilidad Bruta en Operación)	**163.348.224**	**102.453.398**
Gastos de Operación:		
Gastos Generales y de Administración	33.680.170	36.677.554
Impuestos Indirectos	1.218.896	961.144
Resultado de Operación (Utilidad en Operación)	**128.449.158**	**64.814.700**
Otros Ingresos y Egresos:		
Ingresos:	**0**	**48.178.820**
Ingreso Ajenos a la Operación (Subsidios para Precios y Tarifas e intereses por depósitos a plazo fijo)	0	48.178.820
Egresos:	**1.279.505**	**1.623.763**
Otros Gastos	**1.279.505**	**1.623.763**
Depreciación y Amortización	1.279.505	1.623.763
RESULTADO NETO DEL EJERCICIO	**127.169.653**	**111.369.757**

Cifras Estimadas al Cierre del Ejercicio Económico – Financiero Año 2015
Fuente: Información suministrada por EDC NETWORK

ENTE: EDC NETWORK COMUNICACIONES S.C.S
BALANCE GENERAL

(EXPRESADO EN BOLÍVARES)

CUENTA	CIERRE AÑO 2015	CIERRE AÑO 2014	VARIACIÓN
ACTIVO	**802.300.999**	**436.192.347**	**366.108.652**
ACTIVO CIRCULANTE	**706.244.789**	**433.510.890**	**272.733.899**
- Activo Disponible	**537.681.777**	**246.485.609**	**291.196.168**
Caja	317,00	147,00	170
Bancos Privados	537.681.460,00	246.485.462	291.195.998
- Activo Exigible	**68.449.346**	**34.842.292**	**33.607.054**
Cuentas Comerciales por Cobrar a Corto plazo	68.608.310	35.035.084	33.573.226
Menos Previsión para Cuentas Incobrables	466.103,00	473.383,00	-7.280
Cuentas a Cobrar - Comerciales Netas	**68.142.207**	**34.561.701**	**33.580.506**
Otras Cuentas por Cobrar a Corto Plazo	307.139	280.591	26.548
- Activo Realizable	**100.113.666,00**	**152.182.989,00**	**-52.069.323,00**
Inventario de Mercancía	20.764.378,00	999.972,00	19.764.406,00
- Otros Activos Circulantes	79.349.288,00	151.183.017,00	-71.833.729,00
ACTIVO NO CIRCULANTE	**96.056.210**	**2.681.457**	**93.374.753**
- Propiedad Planta y Equipo	**12.631.788**	**12.615.973**	**15.815**
Menos: Depreciación y Amortización Acumulada	-11.214.021	-9.934.516	-1.279.505,00
- Propiedad Planta y Equipo Neto	**1.417.767**	**2.681.457**	**-1.263.690**
- Construcciones en Proceso de Bienes en Dominio Privado	94.638.443	0	94.638.443
PASIVO	**335.253.307**	**96.314.457**	**238.938.850**
PASIVO CIRCULANTE	**334.911.455**	**96.257.937**	**238.653.518**
- Otros Pasivos Circulantes	334.911.455	96.257.937	238.653.518
PASIVO NO CIRCULANTE	**341.852**	**56.520**	**285.332**
- Otros Pasivos no Circulantes	341.852	56.520	285.332
PATRIMONIO	**467.047.692**	**339.877.890**	**127.169.802**
CAPITAL SOCIAL	**720.000**	**720.000**	**0,00**
RESERVAS			
SUPERÁVIT NO DISTRIBUIDO - DÉFICIT ACUMULADO			
- Resultado Acumulados de Ejercicios Anteriores	339.157.890	227.788.133	111.369.757
- Resultado del Ejercicio	127.169.802	111.369.757	15.800.045
PASIVO + PATRIMONIO	**802.300.999**	**436.192.347**	**366.108.652**

Cifras Estimadas al Cierre del Ejercicio Económico – Financiero Año 2015
Fuente: Información suministrada por EDC NETWORK

EDC NETWORK COMUNICACIONES
ESTADO DE FLUJO DE EFECTIVO

(EXPRESADO EN BOLÍVARES)

CUENTA	CIERRE AÑO 2015	CIERRE AÑO 2014
Flujo de Efectivo Proveniente de Actividades Operativas:		
Utilidad antes de impuesto del Ejercicio	127.169.653	111.369.757
Depreciación	1.279.505	1.623.763
Cambios Netos en Operaciones de Activos y Pasivos:		
(Aumento) Disminuciones de Cuentas por Cobrar a Clientes	0	0
(Aumento) Disminuciones de Otras Cuentas por Cobrar	-33.607.054	-15.169.919
(Aumento) Disminuciones de Inventarios	-19.764.406	
(Aumento) Disminuciones Seguros Pagados por Anticipado		
(Aumento) Disminuciones Impuesto Retenido		
(Aumento) Disminuciones Otros Activos	71.833.729	-91.541.639
Aumento (Disminuciones) Cuentas por Pagar Comerciales	238.938.850	82.584.652
Efectivo Neto Provisto (Aplicado) por Actividades Operativas	**385.850.277**	**88.866.614**
Flujo de Efectivo Provenientes de Actividades de Inversión		
Adquisición de Activos Fijos	-94.654.109	0
Efectivo Neto Usado en Actividades de Inversión	**-94.654.109**	**0**
Aumento Neto en Efectivo y Equivalentes de Efectivo	**291.196.168**	**88.866.614**
Efectivo y Equivalente de Efectivo al Inicio del Ejercicio	**246.485.609**	**157.618.995**
Efectivo y Equivalente de Efectivo al Cierre del Ejercicio	**537.681.777**	**246.485.609**

Cifras Estimadas al Cierre del Ejercicio Económico – Financiero Año 2015
Fuente: Información suministrada por EDC NETWORK

EDC NETWORK COMUNICACIONES
ESTADO DE MOVIMIENTO DE LAS CUENTAS DE PATRIMONIO
Al 31 de Diciembre del 2015
(Expresado en Bolívares)

	Resultados Acumulados	Total Patrimonio
SALDO al 31 de diciembre de 2014	339.157.890	339.877.890
Resultado del período	127.169.802	127.169.802
SALDO al 31 de diciembre de 2015	466.327.692	467.047.692

Cifras Estimadas al Cierre del Ejercicio Económico – Financiero Año 2015
Fuente: Información suministrada por EDC NETWORK

I.3.4 Administradora Serdeco C.A.

Ejecución Trimestral de Ingresos y Fuentes Financieras

(Expresado en Bolívares)

DENOMINACIÓN DEL ENTE: **ADMINISTRADORA SERDECO, C.A.** **FECHA: Al 31/12/2015**

AÑO: 2015

MESES	MONTO						
	DEVENGADO	RECAUDADO					
		INGRESOS DE OPERACIÓN	FUENTES FINANCIERAS	TRANSFERENCIAS	LEEA	OTROS	TOTAL
ENERO	107.961.724	43.438.421	64.404.337			118.966	107.961.724
FEBRERO	90.196.746	25.791.479	64.404.337			930	90.196.746
MARZO	96.303.344	31.601.967	64.700.447			930	96.303.344
I TRIMESTRE	**294.461.814**	**100.831.867**	**193.509.121**	**0**	**0**	**120.826**	**294.461.814**
ABRIL	94.436.435	30.021.262	64.404.337			10.836	94.436.435
MAYO	96.420.348	32.014.831	64.404.337			1.180	96.420.348
JUNIO	94.354.991	29.653.614	64.700.447			930	94.354.991
II TRIMESTRE	**285.211.774**	**91.689.707**	**193.509.121**	**0**	**0**	**12.946**	**285.211.774**
JULIO	98.440.894	34.035.877	64.404.337			680	98.440.894
AGOSTO	98.548.806	34.143.539	64.404.337			930	98.548.806
SEPTIEMBRE	105.020.857	40.307.480	64.712.447			930	105.020.857
III TRIMESTRE	**302.010.557**	**108.486.896**	**193.521.121**	**0**	**0**	**2.540**	**302.010.557**
OCTUBRE	108.084.101	43.678.834	64.404.337			930	108.084.101
NOVIEMBRE	101.564.479	37.159.212	64.404.337			930	101.564.479
DICIEMBRE	67.270.013	2.845.534	64.404.331			20.148	67.270.013
IV TRIMESTRE	**276.918.593**	**83.683.580**	**193.213.005**	**0**	**0**	**22.008**	**276.918.593**
TOTAL	**1.158.602.738**	**384.692.050**	**773.752.368**			**158.320**	**1.158.602.738**

Cifras Estimadas al Cierre del Ejercicio Económico – Financiero año 2015

Fuente: Información suministrada por SERDECO

Ejecución Mensual de Ingresos y Fuentes Financieras por Ramo

(Expresado en Bolívares)

DENOMINACIÓN DEL ENTE: ADMINISTRADORA SERDECO, C.A. **MES: ENERO**

AÑO: 2015

RAMO		MONTO	
		DEVENGADO	**RECAUDADO**
3.01	INGRESOS ORDINARIOS		
3.02	INGRESOS EXTRAORDINARIOS		
3.03	INGRESOS DE OPERACIÓN	43.438.421	43.438.421
3.04	INGRESOS AJENOS A LA OPERACIÒN	118.966	118.966
3.05	TRANSFERENCIAS Y DONACIONES		
3.06	RECURSOS PROPIOS DE CAPITAL		
3.07	VENTA DE TITULOS VALORES QUE NO OTORGAN PROPIEDAD		
3.08	VENTA DE ACCIONES Y PARTICIPACIONES DE CAPITAL		
3.09	RECUPERACIÒN DE PRESTAMO A CORTO PLAZO		
3.10	RECUPERACION DE PRESTAMO A LARGO PLAZO		
3.11	DISMINUCIÓN DE OTROS ACTIVOS FINANCIEROS	0	0
3.12	INCREMENTO DE PASIVO	64.404.337	64.404.337
3.13	INCREMENTO DE PATRIMONIO		
	TOTAL	**107.961.724**	**107.961.724**

Cifras Estimadas al Cierre del Ejercicio Económico – Financiero año 2015

Fuente: Información suministrada por SERDECO

Ejecución Mensual de Ingresos y Fuentes Financieras por Ramo

(Expresado en Bolívares)

DENOMINACIÓN DEL ENTE: ADMINISTRADORA SERDECO, C.A. **MES: FEBRERO**

AÑO: 2015

RAMO		MONTO	
		DEVENGADO	**RECAUDADO**
3.01	INGRESOS ORDINARIOS		
3.02	INGRESOS EXTRAORDINARIOS		
3.03	INGRESOS DE OPERACIÓN	25.791.479	25.791.479
3.04	INGRESOS AJENOS A LA OPERACIÒN	930	930
3.05	TRANSFERENCIAS Y DONACIONES		
3.06	RECURSOS PROPIOS DE CAPITAL		
3.07	VENTA DE TITULOS VALORES QUE NO OTORGAN PROPIEDAD		
3.08	VENTA DE ACCIONES Y PARTICIPACIONES DE CAPITAL		
3.09	RECUPERACIÒN DE PRESTAMO A CORTO PLAZO		
3.10	RECUPERACION DE PRESTAMO A LARGO PLAZO		
3.11	DISMINUCIÓN DE OTROS ACTIVOS FINANCIEROS	0	0
3.12	INCREMENTO DE PASIVO	64.404.337	64.404.337
3.13	INCREMENTO DE PATRIMONIO		
	TOTAL	**90.196.746**	**90.196.746**

Cifras Estimadas al Cierre del Ejercicio Económico – Financiero año 2015

Fuente: Información suministrada por SERDECO

Ejecución Mensual de Ingresos y Fuentes Financieras por Ramo

(Expresado en Bolívares)

DENOMINACIÓN DEL ENTE: ADMINISTRADORA SERDECO, C.A. **MES: MARZO**

AÑO: 2015

RAMO		MONTO	
		DEVENGADO	**RECAUDADO**
3.01	INGRESOS ORDINARIOS		
3.02	INGRESOS EXTRAORDINARIOS		
3.03	INGRESOS DE OPERACIÓN	31.601.967	31.601.967
3.04	INGRESOS AJENOS A LA OPERACIÒN	930	930
3.05	TRANSFERENCIAS Y DONACIONES		
3.06	RECURSOS PROPIOS DE CAPITAL		
3.07	VENTA DE TITULOS VALORES QUE NO OTORGAN PROPIEDAD		
3.08	VENTA DE ACCIONES Y PARTICIPACIONES DE CAPITAL		
3.09	RECUPERACIÒN DE PRESTAMO A CORTO PLAZO		
3.10	RECUPERACION DE PRESTAMO A LARGO PLAZO		
3.11	DISMINUCIÓN DE OTROS ACTIVOS FINANCIEROS	139.834	139.834
3.12	INCREMENTO DE PASIVO	64.560.613	64.560.613
3.13	INCREMENTO DE PATRIMONIO		
	TOTAL	**96.303.344**	**96.303.344**

Cifras Estimadas al Cierre del Ejercicio Económico – Financiero año 2015

Fuente: Información suministrada por SERDECO

Ejecución Mensual de Ingresos y Fuentes Financieras por Ramo

(Expresado en Bolívares)

DENOMINACIÓN DEL ENTE: ADMINISTRADORA SERDECO, C.A. **MES: ABRIL**

AÑO: 2015

RAMO		MONTO	
		DEVENGADO	**RECAUDADO**
3.01	INGRESOS ORDINARIOS		
3.02	INGRESOS EXTRAORDINARIOS		
3.03	INGRESOS DE OPERACIÓN	30.021.262	30.021.262
3.04	INGRESOS AJENOS A LA OPERACIÒN	10.836	10.836
3.05	TRANSFERENCIAS Y DONACIONES		
3.06	RECURSOS PROPIOS DE CAPITAL		
3.07	VENTA DE TITULOS VALORES QUE NO OTORGAN PROPIEDAD		
3.08	VENTA DE ACCIONES Y PARTICIPACIONES DE CAPITAL		
3.09	RECUPERACIÒN DE PRESTAMO A CORTO PLAZO		
3.10	RECUPERACION DE PRESTAMO A LARGO PLAZO		
3.11	DISMINUCIÓN DE OTROS ACTIVOS FINANCIEROS	0	0
3.12	INCREMENTO DE PASIVO	64.404.337	64.404.337
3.13	INCREMENTO DE PATRIMONIO		
	TOTAL	**94.436.435**	**94.436.435**

Cifras Estimadas al Cierre del Ejercicio Económico – Financiero año 2015

Fuente: Información suministrada por SERDECO

Ejecución Mensual de Ingresos y Fuentes Financieras por Ramo

(Expresado en Bolívares)

DENOMINACIÓN DEL ENTE: ADMINISTRADORA SERDECO, C.A. **MES: MAYO**

AÑO: 2015

RAMO		MONTO	
		DEVENGADO	**RECAUDADO**
3.01	INGRESOS ORDINARIOS		
3.02	INGRESOS EXTRAORDINARIOS		
3.03	INGRESOS DE OPERACIÓN	32.014.831	32.014.831
3.04	INGRESOS AJENOS A LA OPERACIÒN	1.180	1.180
3.05	TRANSFERENCIAS Y DONACIONES		
3.06	RECURSOS PROPIOS DE CAPITAL		
3.07	VENTA DE TITULOS VALORES QUE NO OTORGAN PROPIEDAD		
3.08	VENTA DE ACCIONES Y PARTICIPACIONES DE CAPITAL		
3.09	RECUPERACIÒN DE PRESTAMO A CORTO PLAZO		
3.10	RECUPERACION DE PRESTAMO A LARGO PLAZO		
3.11	DISMINUCIÓN DE OTROS ACTIVOS FINANCIEROS	0	0
3.12	INCREMENTO DE PASIVO	64.404.337	64.404.337
3.13	INCREMENTO DE PATRIMONIO		
	TOTAL	**96.420.348**	**96.420.348**

Cifras Estimadas al Cierre del Ejercicio Económico – Financiero año 2015

Fuente: Información suministrada por SERDECO

Ejecución Mensual de Ingresos y Fuentes Financieras por Ramo

(Expresado en Bolívares)

DENOMINACIÓN DEL ENTE: ADMINISTRADORA SERDECO, C.A. **MES: JUNIO**

AÑO: 2015

RAMO		MONTO	
		DEVENGADO	**RECAUDADO**
3.01	INGRESOS ORDINARIOS		
3.02	INGRESOS EXTRAORDINARIOS		
3.03	INGRESOS DE OPERACIÓN	29.653.614	29.653.614
3.04	INGRESOS AJENOS A LA OPERACIÒN	930	930
3.05	TRANSFERENCIAS Y DONACIONES		
3.06	RECURSOS PROPIOS DE CAPITAL		
3.07	VENTA DE TITULOS VALORES QUE NO OTORGAN PROPIEDAD		
3.08	VENTA DE ACCIONES Y PARTICIPACIONES DE CAPITAL		
3.09	RECUPERACIÒN DE PRESTAMO A CORTO PLAZO		
3.10	RECUPERACION DE PRESTAMO A LARGO PLAZO		
3.11	DISMINUCIÓN DE OTROS ACTIVOS FINANCIEROS	139.834	139.834
3.12	INCREMENTO DE PASIVO	64.560.613	64.560.613
3.13	INCREMENTO DE PATRIMONIO		
	TOTAL	**94.354.991**	**94.354.991**

Cifras Estimadas al Cierre del Ejercicio Económico – Financiero año 2015

Fuente: Información suministrada por SERDECO

Ejecución Mensual de Ingresos y Fuentes Financieras por Ramo

(Expresado en Bolívares)

DENOMINACIÓN DEL ENTE: ADMINISTRADORA SERDECO, C.A. **MES: JULIO**

AÑO: 2015

RAMO		MONTO	
		DEVENGADO	**RECAUDADO**
3.01	INGRESOS ORDINARIOS		
3.02	INGRESOS EXTRAORDINARIOS		
3.03	INGRESOS DE OPERACIÓN	34.035.877	34.035.877
3.04	INGRESOS AJENOS A LA OPERACIÒN	680	680
3.05	TRANSFERENCIAS Y DONACIONES		
3.06	RECURSOS PROPIOS DE CAPITAL		
3.07	VENTA DE TITULOS VALORES QUE NO OTORGAN PROPIEDAD		
3.08	VENTA DE ACCIONES Y PARTICIPACIONES DE CAPITAL		
3.09	RECUPERACIÒN DE PRESTAMO A CORTO PLAZO		
3.10	RECUPERACION DE PRESTAMO A LARGO PLAZO		
3.11	DISMINUCIÓN DE OTROS ACTIVOS FINANCIEROS	0	0
3.12	INCREMENTO DE PASIVO	64.404.337	64.404.337
3.13	INCREMENTO DE PATRIMONIO		
	TOTAL	**98.440.894**	**98.440.894**

Cifras Estimadas al Cierre del Ejercicio Económico – Financiero año 2015

Fuente: Información suministrada por SERDECO

Ejecución Mensual de Ingresos y Fuentes Financieras por Ramo

(Expresado en Bolívares)

DENOMINACIÓN DEL ENTE: ADMINISTRADORA SERDECO, C.A. **MES: AGOSTO**

AÑO: 2015

RAMO		MONTO	
		DEVENGADO	**RECAUDADO**
3.01	INGRESOS ORDINARIOS		
3.02	INGRESOS EXTRAORDINARIOS		
3.03	INGRESOS DE OPERACIÓN	34.143.539	34.143.539
3.04	INGRESOS AJENOS A LA OPERACIÒN	930	930
3.05	TRANSFERENCIAS Y DONACIONES		
3.06	RECURSOS PROPIOS DE CAPITAL		
3.07	VENTA DE TITULOS VALORES QUE NO OTORGAN PROPIEDAD		
3.08	VENTA DE ACCIONES Y PARTICIPACIONES DE CAPITAL		
3.09	RECUPERACIÒN DE PRESTAMO A CORTO PLAZO		
3.10	RECUPERACION DE PRESTAMO A LARGO PLAZO		
3.11	DISMINUCIÓN DE OTROS ACTIVOS FINANCIEROS	0	0
3.12	INCREMENTO DE PASIVO	64.404.337	64.404.337
3.13	INCREMENTO DE PATRIMONIO		
	TOTAL	**98.548.806**	**98.548.806**

Cifras Estimadas al Cierre del Ejercicio Económico – Financiero año 2015

Fuente: Información suministrada por SERDECO

Ejecución Mensual de Ingresos y Fuentes Financieras por Ramo

(Expresado en Bolívares)

DENOMINACIÓN DEL ENTE: ADMINISTRADORA SERDECO, C.A.

MES: SEPTIEMBRE

AÑO: 2015

RAMO		MONTO	
		DEVENGADO	**RECAUDADO**
3.01	INGRESOS ORDINARIOS		
3.02	INGRESOS EXTRAORDINARIOS		
3.03	INGRESOS DE OPERACIÓN	40.307.480	40.307.480
3.04	INGRESOS AJENOS A LA OPERACIÒN	930	930
3.05	TRANSFERENCIAS Y DONACIONES		
3.06	RECURSOS PROPIOS DE CAPITAL		
3.07	VENTA DE TITULOS VALORES QUE NO OTORGAN PROPIEDAD		
3.08	VENTA DE ACCIONES Y PARTICIPACIONES DE CAPITAL		
3.09	RECUPERACIÒN DE PRESTAMO A CORTO PLAZO		
3.10	RECUPERACION DE PRESTAMO A LARGO PLAZO		
3.11	DISMINUCIÓN DE OTROS ACTIVOS FINANCIEROS	151.834	151.834
3.12	INCREMENTO DE PASIVO	64.560.613	64.560.613
3.13	INCREMENTO DE PATRIMONIO		
	TOTAL	**105.020.857**	**105.020.857**

Cifras Estimadas al Cierre del Ejercicio Económico – Financiero año 2015

Fuente: Información suministrada por SERDECO

Ejecución Mensual de Ingresos y Fuentes Financieras por Ramo

(Expresado en Bolívares)

DENOMINACIÓN DEL ENTE: ADMINISTRADORA SERDECO, C.A. **MES: OCTUBRE**

AÑO: 2015

RAMO		MONTO	
		DEVENGADO	**RECAUDADO**
3.01	INGRESOS ORDINARIOS		
3.02	INGRESOS EXTRAORDINARIOS		
3.03	INGRESOS DE OPERACIÓN	43.678.834	43.678.834
3.04	INGRESOS AJENOS A LA OPERACIÒN	930	930
3.05	TRANSFERENCIAS Y DONACIONES		
3.06	RECURSOS PROPIOS DE CAPITAL		
3.07	VENTA DE TITULOS VALORES QUE NO OTORGAN PROPIEDAD		
3.08	VENTA DE ACCIONES Y PARTICIPACIONES DE CAPITAL		
3.09	RECUPERACIÒN DE PRESTAMO A CORTO PLAZO		
3.10	RECUPERACION DE PRESTAMO A LARGO PLAZO		
3.11	DISMINUCIÓN DE OTROS ACTIVOS FINANCIEROS	0	0
3.12	INCREMENTO DE PASIVO	64.404.337	64.404.337
3.13	INCREMENTO DE PATRIMONIO		
	TOTAL	**108.084.101**	**108.084.101**

Cifras Estimadas al Cierre del Ejercicio Económico – Financiero año 2015

Fuente: Información suministrada por SERDECO

Ejecución Mensual de Ingresos y Fuentes Financieras por Ramo

(Expresado en Bolívares)

DENOMINACIÓN DEL ENTE: ADMINISTRADORA SERDECO, C.A.

MES: NOVIEMBRE

AÑO: 2015

RAMO		MONTO	
		DEVENGADO	**RECAUDADO**
3.01	INGRESOS ORDINARIOS		
3.02	INGRESOS EXTRAORDINARIOS		
3.03	INGRESOS DE OPERACIÓN	37.159.212	37.159.212
3.04	INGRESOS AJENOS A LA OPERACIÒN	930	930
3.05	TRANSFERENCIAS Y DONACIONES		
3.06	RECURSOS PROPIOS DE CAPITAL		
3.07	VENTA DE TITULOS VALORES QUE NO OTORGAN PROPIEDAD		
3.08	VENTA DE ACCIONES Y PARTICIPACIONES DE CAPITAL		
3.09	RECUPERACIÒN DE PRESTAMO A CORTO PLAZO		
3.10	RECUPERACION DE PRESTAMO A LARGO PLAZO		
3.11	DISMINUCIÓN DE OTROS ACTIVOS FINANCIEROS	0	0
3.12	INCREMENTO DE PASIVO	64.404.337	64.404.337
3.13	INCREMENTO DE PATRIMONIO		
	TOTAL	**101.564.479**	**101.564.479**

Cifras Estimadas al Cierre del Ejercicio Económico – Financiero año 2015

Fuente: Información suministrada por SERDECO

Ejecución Mensual de Ingresos y Fuentes Financieras por Ramo

(Expresado en Bolívares)

DENOMINACIÓN DEL ENTE: ADMINISTRADORA SERDECO, C.A.

MES: DICIEMBRE

AÑO: 2015

RAMO		MONTO	
		DEVENGADO	**RECAUDADO**
3.01	INGRESOS ORDINARIOS		
3.02	INGRESOS EXTRAORDINARIOS		
3.03	INGRESOS DE OPERACIÓN	2.845.534	2.845.534
3.04	INGRESOS AJENOS A LA OPERACIÒN	20.148	20.148
3.05	TRANSFERENCIAS Y DONACIONES		
3.06	RECURSOS PROPIOS DE CAPITAL		
3.07	VENTA DE TITULOS VALORES QUE NO OTORGAN PROPIEDAD		
3.08	VENTA DE ACCIONES Y PARTICIPACIONES DE CAPITAL		
3.09	RECUPERACIÒN DE PRESTAMO A CORTO PLAZO		
3.10	RECUPERACION DE PRESTAMO A LARGO PLAZO		
3.11	DISMINUCIÓN DE OTROS ACTIVOS FINANCIEROS	0	0
3.12	INCREMENTO DE PASIVO	64.404.331	64.404.331
3.13	INCREMENTO DE PATRIMONIO		
	TOTAL	**67.270.013**	**67.270.013**

Cifras Estimadas al Cierre del Ejercicio Económico – Financiero año 2015

Fuente: Información suministrada por SERDECO

Ejecución Mensual de Ingresos y Fuentes Financieras por Ramo

(Expresado en Bolívares)

DENOMINACIÓN DEL ENTE: ADMINISTRADORA SERDECO, C.A. **CONSOLIDADO ANUAL**

AÑO: 2015

RAMO		MONTO	
		DEVENGADO	RECAUDADO
3.01	INGRESOS ORDINARIOS		
3.02	INGRESOS EXTRAORDINARIOS		
3.03	INGRESOS DE OPERACIÓN	384.692.050	384.692.050
3.04	INGRESOS AJENOS A LA OPERACIÒN	158.320	158.320
3.05	TRANSFERENCIAS Y DONACIONES		
3.06	RECURSOS PROPIOS DE CAPITAL	0	0
3.07	VENTA DE TITULOS VALORES QUE NO OTORGAN PROPIEDAD		
3.08	VENTA DE ACCIONES Y PARTICIPACIONES DE CAPITAL		
3.09	RECUPERACIÒN DE PRESTAMO A CORTO PLAZO		
3.10	RECUPERACION DE PRESTAMO A LARGO PLAZO		
3.11	DISMINUCIÓN DE OTROS ACTIVOS FINANCIEROS	431.502	431.502
3.12	INCREMENTO DE PASIVO	773.320.866	773.320.866
3.13	INCREMENTO DE PATRIMONIO		
	TOTAL	**1.158.602.738**	**1.158.602.738**

Cifras Estimadas al Cierre del Ejercicio Económico – Financiero año 2015

Fuente: Información suministrada por SERDECO

CÓDIGO DEL ENTE: A1277
DENOMINACIÓN: ADMINISTARDORA SERDECO, C.A.
AÑO: 2015
CONSOLIDADO MENSUAL: ENERO
CATEGORÍA PRESUPUESTARIA: **CONSOLIDADO DEL ENTE**

Ejecución Financiera Consolidada Mensual del Ente por Partida

(Expresado en Bolívares)

PARTIDA	DENOMINACIÓN	PRESUPUESTO APROBADO	PRESUPUESTO MODIFICADO	EJECUTADO EN EL MES: ENERO						ACUMULADO AL MES: ENERO						DISPONIBILIDAD PRESUPUESTARIA AL CIERRE DEL MES: ENERO
				COMPROMISO	%	CAUSADO	%	PAGADO	%	COMPROMISO	%	CAUSADO	%	PAGADO	%	
4.01	GASTOS DE PERSONAL	1.030.308	1.030.308	0	0,00	0	0,00	0	0,00	0	0,00	0	0,00	0	0,00	1.030.308
4.02	MATERIALES, SUMINISTRO Y MERCANCIAS	2.014.350	2.014.350	0	0,00	0	0,00	0	0,00	0	0,00	0	0,00	0	0,00	2.014.350
4.03	SERVICIOS NO PERSONALES	123.651.380	123.651.380	0	0,00	0	0,00	0	0,00	0	0,00	0	0,00	0	0,00	123.651.380
4.04	ACTIVOS REALES	7.107.296	7.107.296	0	0,00	0	0,00	0	0,00	0	0,00	0	0,00	0	0,00	7.107.296
4.05	ACTIVOS FINANCIEROS	261.909.202	261.909.202	36.110.934	13,79	36.110.934	13,79	0	0,00	36.110.934	13,79	36.110.934	13,79	0	0,00	225.798.268
4.07	TRANFERENCIAS Y DONACIONES	2.972.056	2.972.056	0	0,00	0	0,00	0	0,00	0	0,00	0	0,00	0	0,00	2.972.056
4.08	OTROS GASTOS	44.572.496	44.572.496	0	0,00	0	0,00	0	0,00	0	0,00	0	0,00	0	0,00	44.572.496
4.10	SERVICIO DE LA DEUDA															
4.11	DIMINUCION DE PASIVOS															
4.12	DISMINUCIONES DE PATRIMONIO															
TOTAL		**443.257.088**	**443.257.088**	**36.110.934**	**8,15**	**36.110.934**	**8,15**	**0**	**0,00**	**36.110.934**	**8,15**	**36.110.934**	**8,15**	**0**	**0,00**	**407.146.154**

Cifras Estimadas al Cierre del Ejercicio Económico – Financiero Año 2015
Fuente: Información suministrada por SERDECO, C.A

CÓDIGO DEL ENTE: A1277
DENOMINACIÓN: ADMINISTARDORA SERDECO, C.A.
AÑO: 2015
CONSOLIDADO MENSUAL: FEBRERO
CATEGORÍA PRESUPUESTARIA: **CONSOLIDADO DEL ENTE**

Ejecución Financiera Consolidada Mensual del Ente por Partida

(Expresado en Bolívares)

PARTIDA	DENOMINACIÓN	PRESUPUESTO APROBADO	PRESUPUESTO MODIFICADO	EJECUTADO EN EL MES: FEBRERO						ACUMULADO AL MES: FEBRERO						DISPONIBILIDAD PRESUPUESTARIA AL CIERRE DEL MES: FEBRERO
				COMPROMISO	%	CAUSADO	%	PAGADO	%	COMPROMISO	%	CAUSADO	%	PAGADO	%	
4.01	GASTOS DE PERSONAL	1.030.308	1.030.308	0	0,00	0	0,00	0	0,00	0	0,00	0	0,00	0	0,00	1.030.308
4.02	MATERIALES, SUMINISTRO Y MERCANCIAS	2.014.350	2.014.350	11.620	0,58	11.620	0,58	11.620	0,58	11.620	0,58	11.620	0,58	11.620	0,58	2.002.730
4.03	SERVICIOS NO PERSONALES	123.651.380	123.651.380	7.606.459	6,15	7.606.459	6,15	7.606.459	6,15	7.606.459	6,15	7.606.459	6,15	7.606.459	6,15	116.044.921
4.04	ACTIVOS REALES	7.107.296	7.107.296	0	0,00	0	0,00	0	0,00	0	0,00	0	0,00	0	0,00	7.107.296
4.05	ACTIVOS FINANCIEROS	261.909.202	261.909.202	36.110.934	13,79	36.110.934	13,79	0	0,00	72.221.868	27,58	72.221.868	27,58	0	0,00	189.687.334
4.07	TRANFERENCIAS Y DONACIONES	2.972.056	2.972.056	848.917	28,56	848.917	28,56	848.917	28,56	848.917	28,56	848.917	28,56	848.917	28,56	2.123.139
4.08	OTROS GASTOS	44.572.496	44.572.496	0	0,00	0	0,00	0	0,00	0	0,00	0	0,00	0	0,00	44.572.496
4.10	SERVICIO DE LA DEUDA															
4.11	DIMINUCION DE PASIVOS															
4.12	DISMINUCIONES DE PATRIMONIO															
TOTAL		**443.257.088**	**443.257.088**	**44.577.930**	**10,06**	**44.577.930**	**10,06**	**8.466.996**	**1,91**	**80.688.864**	**18,20**	**80.688.864**	**18,20**	**8.466.996**	**1,91**	**362.568.224**

Cifras Estimadas al Cierre del Ejercicio Económico – Financiero Año 2015
Fuente: Información suministrada por SERDECO, C.A

CÓDIGO DEL ENTE: A1277
DENOMINACIÓN: ADMINISTARDORA SERDECO, C.A.
AÑO: 2015
CONSOLIDADO MENSUAL: MARZO
CATEGORÍA PRESUPUESTARIA: **CONSOLIDADO DEL ENTE**

Ejecución Financiera Consolidada Mensual del Ente por Partida

(Expresado en Bolívares)

PARTIDA	DENOMINACIÓN	PRESUPUESTO APROBADO	PRESUPUESTO MODIFICADO	EJECUTADO EN EL MES: MARZO						ACUMULADO AL MES: MARZO						DISPONIBILIDAD PRESUPUESTARIA AL CIERRE DEL MES: MARZO
				COMPROMISO	%	CAUSADO	%	PAGADO	%	COMPROMISO	%	CAUSADO	%	PAGADO	%	
4.01	GASTOS DE PERSONAL	1.030.308	1.030.308	0	0,00	0	0,00	0	0,00	0	0,00	0	0,00	0	0,00	1.030.308
4.02	MATERIALES, SUMINISTRO Y MERCANCIAS	2.014.350	2.014.350	5.557	0,28	5.557	0,28	5.557	0,28	17.177	0,85	17.177	0,85	17.177	0,85	1.997.173
4.03	SERVICIOS NO PERSONALES	123.651.380	123.651.380	4.137.312	3,35	4.137.312	3,35	4.137.312	3,35	11.743.771	9,50	11.743.771	9,50	11.743.771	9,50	111.907.609
4.04	ACTIVOS REALES	7.107.296	7.107.296	0	0,00	0	0,00	0	0,00	0	0,00	0	0,00	0	0,00	7.107.296
4.05	ACTIVOS FINANCIEROS	261.909.202	261.909.202	36.110.934	13,79	36.110.934	13,79	0	0,00	108.332.802	41,36	108.332.802	41,36	0	0,00	153.576.400
4.07	TRANFERENCIAS Y DONACIONES	2.972.056	2.972.056	280.937	9,45	280.937	9,45	280.937	9,45	1.129.854	38,02	1.129.854	38,02	1.129.854	38,02	1.842.202
4.08	OTROS GASTOS	44.572.496	44.572.496	0	0,00	0	0,00	0	0,00	0	0,00	0	0,00	0	0,00	44.572.496
4.10	SERVICIO DE LA DEUDA															
4.11	DIMINUCION DE PASIVOS															
4.12	DISMINUCIONES DE PATRIMONIO															
TOTAL		**443.257.088**	**443.257.088**	**40.534.740**	**9,14**	**40.534.740**	**9,14**	**4.423.806**	**1,00**	**121.223.604**	**27,35**	**121.223.604**	**27,35**	**12.890.802**	**2,91**	**322.033.484**

Cifras Estimadas al Cierre del Ejercicio Económico – Financiero Año 2015
Fuente: Información suministrada por SERDECO, C.A

CÓDIGO DEL ENTE: A1277
DENOMINACIÓN: ADMINISTARDORA SERDECO, C.A.
AÑO: 2015
CONSOLIDADO MENSUAL: ABRIL
CATEGORÍA PRESUPUESTARIA: **CONSOLIDADO DEL ENTE**

Ejecución Financiera Consolidada Mensual del Ente por Partida

(Expresado en Bolívares)

PARTIDA	DENOMINACIÓN	PRESUPUESTO APROBADO	PRESUPUESTO MODIFICADO	EJECUTADO EN EL MES: ABRIL						ACUMULADO AL MES: ABRIL						DISPONIBILIDAD PRESUPUESTARIA AL CIERRE DEL MES: ABRIL
				COMPROMISO	%	CAUSADO	%	PAGADO	%	COMPROMISO	%	CAUSADO	%	PAGADO	%	
4.01	GASTOS DE PERSONAL	1.030.308	1.030.308	0	0,00	0	0,00	0	0,00	0	0,00	0	0,00	0	0,00	1.030.308
4.02	MATERIALES, SUMINISTRO Y MERCANCIAS	2.014.350	2.014.350	30.644	1,52	30.644	1,52	30.644	1,52	47.821	2,37	47.821	2,37	47.821	2,37	1.966.529
4.03	SERVICIOS NO PERSONALES	123.651.380	123.651.380	3.632.482	2,94	3.632.482	2,94	3.632.482	2,94	15.376.253	12,44	15.376.253	12,44	15.376.253	12,44	108.275.127
4.04	ACTIVOS REALES	7.107.296	7.107.296	0	0,00	0	0,00	0	0,00	0	0,00	0	0,00	0	0,00	7.107.296
4.05	ACTIVOS FINANCIEROS	261.909.202	261.909.202	31.718.502	12,11	31.718.502	12,11	0	0,00	140.051.304	53,47	140.051.304	53,47	0	0,00	121.857.898
4.07	TRANFERENCIAS Y DONACIONES	2.972.056	2.972.056	566.105	19,05	566.105	19,05	566.105	19,05	1.695.959	57,06	1.695.959	57,06	1.695.959	57,06	1.276.097
4.08	OTROS GASTOS	44.572.496	44.572.496	0	0,00	0	0,00	0	0,00	0	0,00	0	0,00	0	0,00	44.572.496
4.10	SERVICIO DE LA DEUDA															
4.11	DIMINUCION DE PASIVOS															
4.12	DISMINUCIONES DE PATRIMONIO															
TOTAL		**443.257.088**	**443.257.088**	**35.947.733**	**8,11**	**35.947.733**	**8,11**	**4.229.231**	**0,95**	**157.171.337**	**35,46**	**157.171.337**	**35,46**	**17.120.033**	**3,86**	**286.085.751**

Cifras Estimadas al Cierre del Ejercicio Económico – Financiero Año 2015
Fuente: Información suministrada por SERDECO, C.A

CÓDIGO DEL ENTE: A1277
DENOMINACIÓN: ADMINISTARDORA SERDECO, C.A.
AÑO: 2015
CONSOLIDADO MENSUAL: MAYO
CATEGORÍA PRESUPUESTARIA: **CONSOLIDADO DEL ENTE**

Ejecución Financiera Consolidada Mensual del Ente por Partida

(Expresado en Bolívares)

PARTIDA	DENOMINACIÓN	PRESUPUESTO APROBADO	PRESUPUESTO MODIFICADO	EJECUTADO EN EL MES: MAYO						ACUMULADO AL MES: MAYO						DISPONIBILIDAD PRESUPUESTARIA AL CIERRE DEL MES: MAYO
				COMPROMISO	%	CAUSADO	%	PAGADO	%	COMPROMISO	%	CAUSADO	%	PAGADO	%	
4.01	GASTOS DE PERSONAL	1.030.308	1.030.308	298.296	28,95	298.296	28,95	298.296	28,95	298.296	28,95	298.296	28,95	298.296	28,95	732.012
4.02	MATERIALES, SUMINISTRO Y MERCANCIAS	2.014.350	2.014.350	910	0,05	910	0,05	910	0,05	48.731	2,42	48.731	2,42	48.731	2,42	1.965.619
4.03	SERVICIOS NO PERSONALES	123.651.380	123.651.380	3.784.612	3,06	3.784.612	3,06	3.784.612	3,06	19.160.865	15,50	19.160.865	15,50	19.160.865	15,50	104.490.515
4.04	ACTIVOS REALES	7.107.296	7.107.296	0	0,00	0	0,00	0	0,00	0	0,00	0	0,00	0	0,00	7.107.296
4.05	ACTIVOS FINANCIEROS	261.909.202	261.909.202	31.718.502	12,11	31.718.502	12,11	0	0,00	171.769.806	65,58	171.769.806	65,58	0	0,00	90.139.396
4.07	TRANFERENCIAS Y DONACIONES	2.972.056	2.972.056	0	0,00	0	0,00	0	0,00	1.695.959	57,06	1.695.959	57,06	1.695.959	57,06	1.276.097
4.08	OTROS GASTOS	44.572.496	44.572.496	5.550	0,01	5.550	0,01	5.550	0,01	5.550	0,01	5.550	0,01	5.550	0,01	44.566.946
4.10	SERVICIO DE LA DEUDA															
4.11	DIMINUCION DE PASIVOS															
4.12	DISMINUCIONES DE PATRIMONIO															
TOTAL		**443.257.088**	**443.257.088**	**35.807.870**	**8,08**	**35.807.870**	**8,08**	**4.089.368**	**0,92**	**192.979.207**	**43,54**	**192.979.207**	**43,54**	**21.209.401**	**4,78**	**250.277.881**

Cifras Estimadas al Cierre del Ejercicio Económico – Financiero Año 2015
Fuente: Información suministrada por SERDECO, C.A

CÓDIGO DEL ENTE: A1277
DENOMINACIÓN: ADMINISTARDORA SERDECO, C.A.
AÑO: 2015
CONSOLIDADO MENSUAL: JUNIO
CATEGORÍA PRESUPUESTARIA: **CONSOLIDADO DEL ENTE**

Ejecución Financiera Consolidada Mensual del Ente por Partida

(Expresado en Bolívares)

PARTIDA	DENOMINACIÓN	PRESUPUESTO APROBADO	PRESUPUESTO MODIFICADO	EJECUTADO EN EL MES: JUNIO						ACUMULADO AL MES: JUNIO						DISPONIBILIDAD PRESUPUESTARIA AL CIERRE DEL MES: JUNIO
				COMPROMISO	%	CAUSADO	%	PAGADO	%	COMPROMISO	%	CAUSADO	%	PAGADO	%	
4.01	GASTOS DE PERSONAL	1.030.308	1.030.308	20.518	1,99	20.518	1,99	20.518	1,99	318.814	30,94	318.814	30,94	318.814	30,94	711.494
4.02	MATERIALES, SUMINISTRO Y MERCANCIAS	2.014.350	2.014.350	0	0,00	0	0,00	0	0,00	48.731	2,42	48.731	2,42	48.731	2,42	1.965.619
4.03	SERVICIOS NO PERSONALES	123.651.380	123.651.380	19.941.398	16,13	19.941.398	16,13	19.941.398	16,13	39.102.263	31,62	39.102.263	31,62	39.102.263	31,62	84.549.117
4.04	ACTIVOS REALES	7.107.296	7.107.296	0	0,00	0	0,00	0	0,00	0	0,00	0	0,00	0	0,00	7.107.296
4.05	ACTIVOS FINANCIEROS	261.909.202	261.909.202	31.718.501	12,11	31.718.501	12,11	0	0,00	203.488.307	77,69	203.488.307	77,69	0	0,00	58.420.895
4.07	TRANFERENCIAS Y DONACIONES	2.972.056	2.972.056	279.085	9,39	279.085	9,39	279.085	9,39	1.975.044	66,45	1.975.044	66,45	1.975.044	66,45	997.012
4.08	OTROS GASTOS	44.572.496	44.572.496	0	0,00	0	0,00	0	0,00	5.550	0,01	5.550	0,01	5.550	0,01	44.566.946
4.10	SERVICIO DE LA DEUDA															
4.11	DIMINUCION DE PASIVOS															
4.12	DISMINUCIONES DE PATRIMONIO															
TOTAL		**443.257.088**	**443.257.088**	**51.959.502**	**11,72**	**51.959.502**	**11,72**	**20.241.001**	**4,57**	**244.938.709**	**55,26**	**244.938.709**	**55,26**	**41.450.402**	**9,35**	**198.318.379**

Cifras Estimadas al Cierre del Ejercicio Económico – Financiero Año 2015
Fuente: Información suministrada por SERDECO, C.A

CÓDIGO DEL ENTE: A1277
DENOMINACIÓN: ADMINISTARDORA SERDECO, C.A.
AÑO: 2015
CONSOLIDADO MENSUAL: JULIO
CATEGORÍA PRESUPUESTARIA: **CONSOLIDADO DEL ENTE**

Ejecución Financiera Consolidada Mensual del Ente por Partida

(Expresado en Bolívares)

PARTIDA	DENOMINACIÓN	PRESUPUESTO APROBADO	PRESUPUESTO MODIFICADO	EJECUTADO EN EL MES: JULIO						ACUMULADO AL MES: JULIO						DISPONIBILIDAD PRESUPUESTARIA AL CIERRE DEL MES: JULIO
				COMPROMISO	%	CAUSADO	%	PAGADO	%	COMPROMISO	%	CAUSADO	%	PAGADO	%	
4.01	GASTOS DE PERSONAL	1.030.308	1.030.308	121.449	11,79	121.449	11,79	121.449	11,79	440.263	42,73	440.263	42,73	440.263	42,73	590.045
4.02	MATERIALES, SUMINISTRO Y MERCANCIAS	2.014.350	2.014.350	18.319	0,91	18.319	0,91	18.319	0,91	67.050	3,33	67.050	3,33	67.050	3,33	1.947.300
4.03	SERVICIOS NO PERSONALES	123.651.380	123.651.380	6.606.079	5,34	6.606.079	5,34	6.606.079	5,34	45.708.342	36,97	45.708.342	36,97	45.708.342	36,97	77.943.038
4.04	ACTIVOS REALES	7.107.296	7.107.296	0	0,00	0	0,00	0	0,00	0	0,00	0	0,00	0	0,00	7.107.296
4.05	ACTIVOS FINANCIEROS	261.909.202	261.909.202	31.718.502	12,11	31.718.502	12,11	0	0,00	235.206.809	89,80	235.206.809	89,80	0	0,00	26.702.393
4.07	TRANFERENCIAS Y DONACIONES	2.972.056	2.972.056	869.622	29,26	869.622	29,26	869.622	29,26	2.844.666	95,71	2.844.666	95,71	2.844.666	95,71	127.390
4.08	OTROS GASTOS	44.572.496	44.572.496	0	0,00	0	0,00	0	0,00	5.550	0,01	5.550	0,01	5.550	0,01	44.566.946
4.10	SERVICIO DE LA DEUDA															
4.11	DIMINUCION DE PASIVOS															
4.12	DISMINUCIONES DE PATRIMONIO															
TOTAL		**443.257.088**	**443.257.088**	**39.333.971**	**8,87**	**39.333.971**	**8,87**	**7.615.469**	**1,72**	**284.272.680**	**64,13**	**284.272.680**	**64,13**	**49.065.871**	**11,07**	**158.984.408**

Cifras Estimadas al Cierre del Ejercicio Económico – Financiero Año 2015
Fuente: Información suministrada por SERDECO, C.A

CÓDIGO DEL ENTE: A1277
DENOMINACIÓN: ADMINISTARDORA SERDECO, C.A.
AÑO: 2015
CONSOLIDADO MENSUAL: AGOSTO
CATEGORÍA PRESUPUESTARIA: **CONSOLIDADO DEL ENTE**

Ejecución Financiera Consolidada Mensual del Ente por Partida

(Expresado en Bolívares)

PARTIDA	DENOMINACIÓN	PRESUPUESTO APROBADO	PRESUPUESTO MODIFICADO	EJECUTADO EN EL MES: JULIO						ACUMULADO AL MES: JULIO						DISPONIBILIDAD PRESUPUESTARIA AL CIERRE DEL MES: JULIO
				COMPROMISO	%	CAUSADO	%	PAGADO	%	COMPROMISO	%	CAUSADO	%	PAGADO	%	
4.01	GASTOS DE PERSONAL	1.030.308	1.030.308	70.393	6,83	91.569	8,89	91.569	8,89	531.832	51,62	531.832	51,62	531.832	51,62	498.476
4.02	MATERIALES, SUMINISTRO Y MERCANCIAS	2.014.350	2.014.350	3.075	0,15	192.324	9,55	192.324	9,55	259.374	12,88	259.374	12,88	259.374	12,88	1.754.976
4.03	SERVICIOS NO PERSONALES	123.651.380	123.651.380	9.605.480	7,77	16.138.445	13,05	16.138.445	13,05	61.846.787	50,02	61.846.787	50,02	61.846.787	50,02	61.804.593
4.04	ACTIVOS REALES	7.107.296	7.107.296	0	0,00	0	0,00	0	0,00	0	0,00	0	0,00	0	0,00	7.107.296
4.05	ACTIVOS FINANCIEROS	261.909.202	261.909.202	31.718.502	12,11	31.718.502	12,11	0	0,00	266.925.311	101,92	266.925.311	101,92	0	0,00	-5.016.109
4.07	TRANFERENCIAS Y DONACIONES	2.972.056	2.972.056	477.450	16,06	-145.984	-4,91	-145.984	-4,91	2.698.682	90,80	2.698.682	90,80	2.698.682	90,80	273.374
4.08	OTROS GASTOS	44.572.496	44.572.496	0	0,00	0	0,00	0	0,00	5.550	0,01	5.550	0,01	5.550	0,01	44.566.946
4.10	SERVICIO DE LA DEUDA															
4.11	DIMINUCION DE PASIVOS															
4.12	DISMINUCIONES DE PATRIMONIO															
TOTAL		**443.257.088**	**443.257.088**	**41.874.900**	**9,45**	**47.994.856**	**10,83**	**16.276.354**	**3,67**	**332.267.536**	**74,96**	**332.267.536**	**74,96**	**65.342.225**	**14,74**	**110.989.552**

Cifras Estimadas al Cierre del Ejercicio Económico – Financiero Año 2015
Fuente: Información suministrada por SERDECO, C.A

CÓDIGO DEL ENTE: A1277
DENOMINACIÓN: ADMINISTARDORA SERDECO, C.A.
AÑO: 2015
CONSOLIDADO MENSUAL: SEPTIEMBRE
CATEGORÍA PRESUPUESTARIA: **CONSOLIDADO DEL ENTE**

Ejecución Financiera Consolidada Mensual del Ente por Partida

(Expresado en Bolívares)

PARTIDA	DENOMINACIÓN	PRESUPUESTO APROBADO	PRESUPUESTO MODIFICADO	EJECUTADO EN EL MES: SEPTIEMBRE						ACUMULADO AL MES: SEPTIEMBRE						DISPONIBILIDAD PRESUPUESTARIA AL CIERRE DEL MES: SEPTIEMBRE
				COMPROMISO	%	CAUSADO	%	PAGADO	%	COMPROMISO	%	CAUSADO	%	PAGADO	%	
4.01	GASTOS DE PERSONAL	1.030.308	1.030.308	70.393	6,83	70.393	6,83	70.393	6,83	602.225	58,45	602.225	58,45	602.225	58,45	428.083
4.02	MATERIALES, SUMINISTRO Y MERCANCIAS	2.014.350	2.014.350	3.075	0,15	3.075	0,15	3.075	0,15	262.449	13,03	262.449	13,03	262.449	13,03	1.751.901
4.03	SERVICIOS NO PERSONALES	123.651.380	123.651.380	9.605.480	7,77	9.605.480	7,77	9.605.480	7,77	71.452.267	57,79	71.452.267	57,79	71.452.267	57,79	52.199.113
4.04	ACTIVOS REALES	7.107.296	7.107.296	0	0,00	0	0,00	0	0,00	0	0,00	0	0,00	0	0,00	7.107.296
4.05	ACTIVOS FINANCIEROS	261.909.202	261.909.202	31.718.502	12,11	31.718.502	12,11	0	0,00	298.643.813	114,03	298.643.813	114,03	0	0,00	-36.734.611
4.07	TRANFERENCIAS Y DONACIONES	2.972.056	3.772.056	477.450	12,66	477.450	12,66	477.450	12,66	3.176.132	84,20	3.176.132	84,20	3.176.132	84,20	595.924
4.08	OTROS GASTOS	44.572.496	43.772.496	0	0,00	0	0,00	0	0,00	5.550	0,01	5.550	0,01	5.550	0,01	43.766.946
4.10	SERVICIO DE LA DEUDA															
4.11	DIMINUCION DE PASIVOS															
4.12	DISMINUCIONES DE PATRIMONIO															
TOTAL		**443.257.088**	**443.257.088**	**41.874.900**	**9,45**	**41.874.900**	**9,45**	**10.156.398**	**2,29**	**374.142.436**	**84,41**	**374.142.436**	**84,41**	**75.498.623**	**17,03**	**69.114.652**

Cifras Estimadas al Cierre del Ejercicio Económico – Financiero Año 2015
Fuente: Información suministrada por SERDECO, C.A

CÓDIGO DEL ENTE: A1277
DENOMINACIÓN: ADMINISTARDORA SERDECO, C.A.
AÑO: 2015
CONSOLIDADO MENSUAL: OCTUBRE
CATEGORÍA PRESUPUESTARIA: **CONSOLIDADO DEL ENTE**

Ejecución Financiera Consolidada Mensual del Ente por Partida

(Expresado en Bolívares)

PARTIDA	DENOMINACIÓN	PRESUPUESTO APROBADO	PRESUPUESTO MODIFICADO	EJECUTADO EN EL MES: OCTUBRE						ACUMULADO AL MES: OCTUBRE						DISPONIBILIDAD PRESUPUESTARIA AL CIERRE DEL MES: OCTUBRE
				COMPROMISO	%	CAUSADO	%	PAGADO	%	COMPROMISO	%	CAUSADO	%	PAGADO	%	
4.01	GASTOS DE PERSONAL	1.030.308	1.030.308	185.067	17,96	185.067	17,96	185.067	17,96	787.292	76,41	787.292	76,41	787.292	76,41	243.016
4.02	MATERIALES, SUMINISTRO Y MERCANCIAS	2.014.350	2.014.350	1.573	0,08	1.573	0,08	1.573	0,08	264.022	13,11	264.022	13,11	264.022	13,11	1.750.328
4.03	SERVICIOS NO PERSONALES	123.651.380	123.651.380	6.696.171	5,42	6.696.171	5,42	6.696.171	5,42	78.148.438	63,20	78.148.438	63,20	78.148.438	63,20	45.502.942
4.04	ACTIVOS REALES	7.107.296	7.107.296	0	0,00	0	0,00	0	0,00	0	0,00	0	0,00	0	0,00	7.107.296
4.05	ACTIVOS FINANCIEROS	261.909.202	261.909.202	15.859.251	6,06	15.859.251	6,06	0	0,00	314.503.064	120,08	314.503.064	120,08	0	0,00	-52.593.862
4.07	TRANFERENCIAS Y DONACIONES	3.772.056	4.572.056	372.961	8,16	372.961	8,16	372.961	8,16	3.549.093	77,63	3.549.093	77,63	3.549.093	77,63	1.022.963
4.08	OTROS GASTOS	43.772.496	42.972.496	0	0,00	0	0,00	0	0,00	5.550	0,01	5.550	0,01	5.550	0,01	42.966.946
4.10	SERVICIO DE LA DEUDA															
4.11	DIMINUCION DE PASIVOS															
4.12	DISMINUCIONES DE PATRIMONIO															
TOTAL		**443.257.088**	**443.257.088**	**23.115.023**	**5,21**	**23.115.023**	**5,21**	**7.255.772**	**1,64**	**397.257.459**	**89,62**	**397.257.459**	**89,62**	**82.754.395**	**18,67**	**45.999.629**

Cifras Estimadas al Cierre del Ejercicio Económico – Financiero Año 2015
Fuente: Información suministrada por SERDECO, C.A

CÓDIGO DEL ENTE: A1277
DENOMINACIÓN: ADMINISTARDORA SERDECO, C.A.
AÑO: 2015
CONSOLIDADO MENSUAL: NOVIEMBRE
CATEGORÍA PRESUPUESTARIA: **CONSOLIDADO DEL ENTE**

Ejecución Financiera Consolidada Mensual del Ente por Partida

(Expresado en Bolívares)

PARTIDA	DENOMINACIÓN	PRESUPUESTO APROBADO	PRESUPUESTO MODIFICADO	EJECUTADO EN EL MES: NOVIEMBRE						ACUMULADO AL MES: NOVIEMBRE						DISPONIBILIDAD PRESUPUESTARIA AL CIERRE DEL MES: NOVIEMBRE
				COMPROMISO	%	CAUSADO	%	PAGADO	%	COMPROMISO	%	CAUSADO	%	PAGADO	%	
4.01	GASTOS DE PERSONAL	1.030.308	1.030.308	84.212	8,17	84.212	8,17	84.212	8,17	871.504	84,59	871.504	84,59	871.504	84,59	158.804
4.02	MATERIALES, SUMINISTRO Y MERCANCIAS	2.014.350	2.014.350	13.669	0,68	13.669	0,68	13.669	0,68	277.691	13,79	277.691	13,79	277.691	13,79	1.736.659
4.03	SERVICIOS NO PERSONALES	123.651.380	123.651.380	5.965.809	4,82	5.965.809	4,82	5.965.809	4,82	84.114.247	68,03	84.114.247	68,03	84.114.247	68,03	39.537.133
4.04	ACTIVOS REALES	7.107.296	7.107.296	0	0,00	0	0,00	0	0,00	0	0,00	0	0,00	0	0,00	7.107.296
4.05	ACTIVOS FINANCIEROS	261.909.202	261.909.202	15.859.251	6,06	15.859.251	6,06	0	0,00	330.362.315	126,14	330.362.315	126,14	0	0,00	-68.453.113
4.07	TRANFERENCIAS Y DONACIONES	4.572.056	5.372.056	192.119	3,58	192.119	3,58	192.119	3,58	3.741.212	69,64	3.741.212	69,64	3.741.212	69,64	1.630.844
4.08	OTROS GASTOS	42.972.496	42.172.496	0	0,00	0	0,00	0	0,00	5.550	0,01	5.550	0,01	5.550	0,01	42.166.946
4.10	SERVICIO DE LA DEUDA															
4.11	DIMINUCION DE PASIVOS															
4.12	DISMINUCIONES DE PATRIMONIO															
TOTAL		**443.257.088**	**443.257.088**	**22.115.060**	**4,99**	**22.115.060**	**4,99**	**6.255.809**	**1,41**	**419.372.519**	**94,61**	**419.372.519**	**94,61**	**89.010.204**	**20,08**	**23.884.569**

Cifras Estimadas al Cierre del Ejercicio Económico – Financiero Año 2015
Fuente: Información suministrada por SERDECO, C.A

CÓDIGO DEL ENTE: A1277
DENOMINACIÓN: ADMINISTARDORA SERDECO, C.A.
AÑO: 2015
CONSOLIDADO MENSUAL: DICIEMBRE
CATEGORÍA PRESUPUESTARIA: **CONSOLIDADO DEL ENTE**

Ejecución Financiera Consolidada Mensual del Ente por Partida

(Expresado en Bolívares)

PARTIDA	DENOMINACIÓN	PRESUPUESTO APROBADO	PRESUPUESTO MODIFICADO	EJECUTADO EN EL MES: DICIEMBRE						ACUMULADO AL MES: DICIEMBRE						DISPONIBILIDAD PRESUPUESTARIA AL CIERRE DEL MES: DICIEMBRE
				COMPROMISO	%	CAUSADO	%	PAGADO	%	COMPROMISO	%	CAUSADO	%	PAGADO	%	
4.01	GASTOS DE PERSONAL	1.030.308	1.030.308	0	0,00	0	0,00	0	0,00	871.504	84,59	871.504	84,59	871.504	84,59	158.804
4.02	MATERIALES, SUMINISTRO Y MERCANCIAS	2.014.350	2.014.350	477.500	23,70	477.500	23,70	477.500	23,70	755.191	37,49	755.191	37,49	755.191	37,49	1.259.159
4.03	SERVICIOS NO PERSONALES	123.651.380	123.651.380	6.269.825	5,07	6.269.825	5,07	6.269.825	5,07	90.384.072	73,10	90.384.072	73,10	90.384.072	73,10	33.267.308
4.04	ACTIVOS REALES	7.107.296	7.107.296	0	0,00	0	0,00	0	0,00	0	0,00	0	0,00	0	0,00	7.107.296
4.05	ACTIVOS FINANCIEROS	261.909.202	261.909.202	15.859.251	6,06	15.859.251	6,06	0	0,00	346.221.566	132,19	346.221.566	132,19	0	0,00	-84.312.364
4.07	TRANFERENCIAS Y DONACIONES	5.372.056	6.172.056	0	0,00	0	0,00	0	0,00	3.741.212	60,62	3.741.212	60,62	3.741.212	60,62	2.430.844
4.08	OTROS GASTOS	42.172.496	41.372.496	0	0,00	0	0,00	0	0,00	5.550	0,01	5.550	0,01	5.550	0,01	41.366.946
4.10	SERVICIO DE LA DEUDA															
4.11	DIMINUCION DE PASIVOS															
4.12	DISMINUCIONES DE PATRIMONIO															
TOTAL		**443.257.088**	**443.257.088**	**22.606.576**	**5,10**	**22.606.576**	**5,10**	**6.747.325**	**1,52**	**441.979.095**	**99,71**	**441.979.095**	**99,71**	**95.757.529**	**21,60**	**1.277.993**

Cifras Estimadas al Cierre del Ejercicio Económico – Financiero Año 2015
Fuente: Información suministrada por SERDECO, C.A

ADMINISTRADORA SERDECO, C.A.

ESTADO DE RESULTADOS
(Expresado en Bolívares)

CUENTA	CIERRE AÑO 2015	CIERRE AÑO 2014
Ingresos de Financieros:		
Venta Bruta de Bienes		
Venta Bruta de Servicios	384.692.050	189.771.413
Otros Ingresos de Operación	137.922	66.036
Menos: Descuentos, Bonificaciones y Devoluciones		
Ventas Netas	**384.829.972**	**189.837.449**
Costo de Ventas de Bienes y Servicios	0	0
Resultado Bruto (Utilidad Bruta en Operación)	**384.829.972**	**189.837.449**
Gastos de Operación:		
Gastos Generales y de Administración	90.990.847	50.412.581
Impuestos Indirectos	4.766.681	2.702.883
Resultado de Operación (Utilidad en Operación)	**289.072.444**	**136.721.985**
Otros Ingresos y Egresos:		
Ingresos:	**20.398**	**6.993.005**
Ingreso Ajenos a la Operación (Subsidios para Precios y Tarifas e intereses por depósitos a plazo fijo)	20.398	6.993.005
Resultado antes del Impuesto Sobre la Renta	**289.092.842**	**143.714.990**
Impuestos Directos	0	9.599.293
Resultado del Ejercicio		
RESULTADO NETO DEL EJERCICIO Bs.	**289.092.842**	**134.115.697**

Cifras Estimadas al Cierre del Ejercicio Económico – Financiero Año 2015
Fuente: Información suministrada por SERDECO, C.A

ADMINISTRADORA SERDECO, C.A.
BALANCE GENERAL
(EXPRESADO EN BOLÍVARES)

CUENTA	CIERRE AÑO 2015	CIERRE AÑO 2014	VARIACIÓN
ACTIVO	**1.647.700.331**	**585.286.623**	**1.062.413.708**
ACTIVO CIRCULANTE	**1.647.700.331**	**585.286.623**	**1.062.413.708**
- Activo Disponible	**39.897**	**459.399**	-419.502
Caja	15.000	3.000	12.000
Bancos Privados	24.897	456.399	-431.502
- Activo Exigible	**2.637.220**	**9.137**	**2.628.083**
Cuentas Comerciales por Cobrar a Corto plazo	2.637.220	9.137	2.628.083
Cuentas a Cobrar - Comerciales Netas	**2.637.220**	**9.137**	**2.628.083**
- Activo Realizable	**1.645.023.214**	**584.818.087**	**1.060.205.127**
- Otros Activos Circulantes	1.645.023.214,00	584.818.087,00	1.060.205.127
ACTIVO NO CIRCULANTE	**0**	**0**	0
- Propiedad Planta y Equipo	**1.594.984**	**1.594.984**	**0**
Menos: Depreciación y Amortización Acumulada	-1.594.984	-1.594.984	0,00
PASIVO	**1.028.437.323**	**255.116.457**	**773.320.866**
PASIVO CIRCULANTE	**1.020.802.721**	**247.950.683**	**772.852.038**
- Otros Pasivos Circulantes	1.020.802.721	247.950.683	772.852.038
PASIVO NO CIRCULANTE	**7.634.602**	**7.165.774**	**468.828**
- Otros Pasivos no Circulantes	7.634.602	7.165.774	468.828
PATRIMONIO	**619.263.008**	**330.170.166**	**289.092.842**
CAPITAL SOCIAL	**100.000**	**100.000**	**0,00**
RESERVAS			
- Aporte de Capital para uso Futuro	**-1.750.081,00**	**-1.750.081,00**	
- Reservas Legales y Estatutarias	10.000	10.000	0,00
SUPERÁVIT NO DISTRIBUIDO - DÉFICIT ACUMULADO			
- Resultado Acumulados de Ejercicios Anteriores	331.810.247	197.694.550	134.115.697
- Resultado del Ejercicio	289.092.842	134.115.697	154.977.145
PASIVO + PATRIMONIO	**1.647.700.331**	**585.286.623**	**1.062.413.708**

Cifras Estimadas al Cierre del Ejercicio Económico – Financiero Año 2015
Fuente: Información suministrada por SERDECO, C.A

ADMINISTRADORA SERDECO, C.A
ESTADO DE FLUJO DE EFECTIVO

(EXPRESADO EN BOLÍVARES)

CUENTA	CIERRE AÑO 2015	CIERRE AÑO 2014
Flujo de Efectivo Proveniente de Actividades Operativas:		
Utilidad antes de impuesto del Ejercicio	289.092.842	134.115.697
(Aumento) Disminuciones de Cuentas por Cobrar a Clientes	-2.628.083	-235
(Aumento) Disminuciones Otros Activos	-1.060.205.127	-289.286.409
Aumento (Disminuciones) Cuentas por Pagar Comerciales	773.320.866	155.173.212
Efectivo Neto Provisto (Aplicado) por Actividades Operativas	**-419.502**	**2.265**
Aumento Neto en Efectivo y Equivalentes de Efectivo	**-419.502**	**2.265**
Efectivo y Equivalente de Efectivo al Inicio del Ejercicio	**459.399**	**457.134**
Efectivo y Equivalente de Efectivo al Cierre del Ejercicio	**39.897**	**459.399**

Cifras Estimadas al Cierre del Ejercicio Económico – Financiero Año 2015
Fuente: Información suministrada por SERDECO, C.A

ADMINISTRADORA SERDECO, C.A.
ESTADO DE MOVIMIENTO DE LAS CUENTAS DE PATRIMONIO
Al 31 de Diciembre del 2015
(Expresado en Bolívares)

	Resultados Acumulados	Total Patrimonio
SALDO al 31 de diciembre de 2014	331.810.247	330.170.166
Resultado del período	289.092.842	289.092.842
SALDO al 31 de diciembre de 2015	620.903.089	619.263.008

Cifras Estimadas al Cierre del Ejercicio Económico – Financiero Año 2015
Fuente: Información suministrada por SERDECO, C.A

I.3.5 Aracoi, S.A.

Ejecución Trimestral de Ingresos y Fuentes Financieras

(Expresado en Bolívares)

DENOMINACIÓN DEL ENTE: ARACOI S.A. **FECHA: Al 31/12/2015**

ANO: 2015

MESES	MONTO						
	DEVENGADO	RECAUDADO					TOTAL
		INGRESOS DE OPERACIÓN	FUENTES FINANCIERAS	TRANSFERENCIAS	LEEA	OTROS	
ENERO		205.444					205.444
FEBRERO	76.515	206.294					206.294
MARZO	42.854	205.869					205.869
I TRIMESTRE	**119.369**	**617.608**					**617.608**
ABRIL	47.928	205.869					205.869
MAYO	38.716	205.869					205.869
JUNIO	60.485	205.870					205.870
II TRIMESTRE	**147.129**	**617.607**					**617.607**
JULIO	38.399	222.411					222.411
AGOSTO	137.881	210.224					210.224
SEPTIEMBRE	42.211	212.257					212.257
III TRIMESTRE	**218.490**	**644.892**					**644.892**
OCTUBRE	147.619	305.815					305.815
NOVIEMBRE	64.124	235.979					235.979
DICIEMBRE	2.520.962	415.303	380.488				795.791
IV TRIMESTRE	**2.732.704**	**957.096**	**380.488**				**1.337.584**
TOTAL	**3.217.692**	**2.837.203**	**380.488**				**3.217.691**

Cifras Estimadas al Cierre del Ejercicio Económico – Financiero año 2015

Fuente: Información suministrada por ARACOI SA

Ejecución Mensual de Ingresos y Fuentes Financieras por Ramo

(Expresado en Bolívares)

DENOMINACIÓN DEL ENTE: ARACOI S.A. **MES: ENERO**

AÑO: 2015

RAMO		MONTO	
		DEVENGADO	**RECAUDADO**
3.01	INGRESOS ORDINARIOS		
3.02	INGRESOS EXTRAORDINARIOS		
3.03	INGRESOS DE OPERACIÓN		203.937
3.04	INGRESOS AJENOS A LA OPERACIÒN		1.507
3.05	TRANSFERENCIAS Y DONACIONES		
3.06	RECURSOS PROPIOS DE CAPITAL		
3.07	VENTA DE TITULOS VALORES QUE NO OTORGAN PROPIEDAD		
3.08	VENTA DE ACCIONES Y PARTICIPACIONES DE CAPITAL		
3.09	RECUPERACIÒN DE PRESTAMO A CORTO PLAZO		
3.10	RECUPERACION DE PRESTAMO A LARGO PLAZO		
3.11	DISMINUCIÓN DE OTROS ACTIVOS FINANCIEROS		
3.12	INCREMENTO DE PASIVO		
3.13	INCREMENTO DE PATRIMONIO		
	TOTAL		**205.444**

Cifras Estimadas al Cierre del Ejercicio Económico – Financiero año 2015

Fuente: Información suministrada por ARACOI SA

Ejecución Mensual de Ingresos y Fuentes Financieras por Ramo

(Expresado en Bolívares)

DENOMINACIÓN DEL ENTE: ARACOI S.A. **MES: FEBRERO**

AÑO: 2015

RAMO		MONTO	
		DEVENGADO	**RECAUDADO**
3.01	INGRESOS ORDINARIOS		
3.02	INGRESOS EXTRAORDINARIOS		
3.03	INGRESOS DE OPERACIÓN	72.651	203.937
3.04	INGRESOS AJENOS A LA OPERACIÒN	3.864	2.357
3.05	TRANSFERENCIAS Y DONACIONES		
3.06	RECURSOS PROPIOS DE CAPITAL		
3.07	VENTA DE TITULOS VALORES QUE NO OTORGAN PROPIEDAD		
3.08	VENTA DE ACCIONES Y PARTICIPACIONES DE CAPITAL		
3.09	RECUPERACIÒN DE PRESTAMO A CORTO PLAZO		
3.10	RECUPERACION DE PRESTAMO A LARGO PLAZO		
3.11	DISMINUCIÓN DE OTROS ACTIVOS FINANCIEROS		
3.12	INCREMENTO DE PASIVO		
3.13	INCREMENTO DE PATRIMONIO		
	TOTAL	**76.515**	**206.294**

Cifras Estimadas al Cierre del Ejercicio Económico – Financiero año 2015

Fuente: Información suministrada por ARACOI SA

Ejecución Mensual de Ingresos y Fuentes Financieras por Ramo

(Expresado en Bolívares)

DENOMINACIÓN DEL ENTE: ARACOI S.A. **MES: MARZO**

AÑO: 2015

RAMO		MONTO	
		DEVENGADO	**RECAUDADO**
3.01	INGRESOS ORDINARIOS		
3.02	INGRESOS EXTRAORDINARIOS		
3.03	INGRESOS DE OPERACIÓN	40.922	203.937
3.04	INGRESOS AJENOS A LA OPERACIÒN	1.932	1.932
3.05	TRANSFERENCIAS Y DONACIONES		
3.06	RECURSOS PROPIOS DE CAPITAL		
3.07	VENTA DE TITULOS VALORES QUE NO OTORGAN PROPIEDAD		
3.08	VENTA DE ACCIONES Y PARTICIPACIONES DE CAPITAL		
3.09	RECUPERACIÒN DE PRESTAMO A CORTO PLAZO		
3.10	RECUPERACION DE PRESTAMO A LARGO PLAZO		
3.11	DISMINUCIÓN DE OTROS ACTIVOS FINANCIEROS		
3.12	INCREMENTO DE PASIVO		
3.13	INCREMENTO DE PATRIMONIO		
	TOTAL	**42.854**	**205.869**

Cifras Estimadas al Cierre del Ejercicio Económico – Financiero año 2015

Fuente: Información suministrada por ARACOI SA

Ejecución Mensual de Ingresos y Fuentes Financieras por Ramo

(Expresado en Bolívares)

DENOMINACIÓN DEL ENTE: ARACOI S.A. **MES: ABRIL**

AÑO: 2015

RAMO		MONTO	
		DEVENGADO	**RECAUDADO**
3.01	INGRESOS ORDINARIOS		
3.02	INGRESOS EXTRAORDINARIOS		
3.03	INGRESOS DE OPERACIÓN	45.996	203.937
3.04	INGRESOS AJENOS A LA OPERACIÒN	1.931	1.931
3.05	TRANSFERENCIAS Y DONACIONES		
3.06	RECURSOS PROPIOS DE CAPITAL		
3.07	VENTA DE TITULOS VALORES QUE NO OTORGAN PROPIEDAD		
3.08	VENTA DE ACCIONES Y PARTICIPACIONES DE CAPITAL		
3.09	RECUPERACIÒN DE PRESTAMO A CORTO PLAZO		
3.10	RECUPERACION DE PRESTAMO A LARGO PLAZO		
3.11	DISMINUCIÓN DE OTROS ACTIVOS FINANCIEROS		
3.12	INCREMENTO DE PASIVO		
3.13	INCREMENTO DE PATRIMONIO		
	TOTAL	**47.928**	**205.869**

Cifras Estimadas al Cierre del Ejercicio Económico – Financiero año 2015

Fuente: Información suministrada por ARACOI SA

Ejecución Mensual de Ingresos y Fuentes Financieras por Ramo

(Expresado en Bolívares)

DENOMINACIÓN DEL ENTE: ARACOI S.A. **MES: MAYO**

AÑO: 2015

RAMO		MONTO	
		DEVENGADO	**RECAUDADO**
3.01	INGRESOS ORDINARIOS		
3.02	INGRESOS EXTRAORDINARIOS		
3.03	INGRESOS DE OPERACIÓN	36.784	203.937
3.04	INGRESOS AJENOS A LA OPERACIÒN	1.932	1.932
3.05	TRANSFERENCIAS Y DONACIONES		
3.06	RECURSOS PROPIOS DE CAPITAL		
3.07	VENTA DE TITULOS VALORES QUE NO OTORGAN PROPIEDAD		
3.08	VENTA DE ACCIONES Y PARTICIPACIONES DE CAPITAL		
3.09	RECUPERACIÒN DE PRESTAMO A CORTO PLAZO		
3.10	RECUPERACION DE PRESTAMO A LARGO PLAZO		
3.11	DISMINUCIÓN DE OTROS ACTIVOS FINANCIEROS		
3.12	INCREMENTO DE PASIVO		
3.13	INCREMENTO DE PATRIMONIO		
	TOTAL	**38.716**	**205.869**

Cifras Estimadas al Cierre del Ejercicio Económico – Financiero año 2015

Fuente: Información suministrada por ARACOI SA

Ejecución Mensual de Ingresos y Fuentes Financieras por Ramo

(Expresado en Bolívares)

DENOMINACIÓN DEL ENTE: ARACOI S.A. **MES: JUNIO**

AÑO: 2015

RAMO		MONTO	
		DEVENGADO	**RECAUDADO**
3.01	INGRESOS ORDINARIOS		
3.02	INGRESOS EXTRAORDINARIOS		
3.03	INGRESOS DE OPERACIÓN	58.552	203.937
3.04	INGRESOS AJENOS A LA OPERACIÒN	1.932	1.932
3.05	TRANSFERENCIAS Y DONACIONES		
3.06	RECURSOS PROPIOS DE CAPITAL		
3.07	VENTA DE TITULOS VALORES QUE NO OTORGAN PROPIEDAD		
3.08	VENTA DE ACCIONES Y PARTICIPACIONES DE CAPITAL		
3.09	RECUPERACIÒN DE PRESTAMO A CORTO PLAZO		
3.10	RECUPERACION DE PRESTAMO A LARGO PLAZO		
3.11	DISMINUCIÓN DE OTROS ACTIVOS FINANCIEROS		
3.12	INCREMENTO DE PASIVO		
3.13	INCREMENTO DE PATRIMONIO		
	TOTAL	**60.485**	**205.870**

Cifras Estimadas al Cierre del Ejercicio Económico – Financiero año 2015

Fuente: Información suministrada por ARACOI SA

Ejecución Mensual de Ingresos y Fuentes Financieras por Ramo

(Expresado en Bolívares)

DENOMINACIÓN DEL ENTE: ARACOI S.A. **MES: JULIO**

AÑO: 2015

RAMO		MONTO	
		DEVENGADO	**RECAUDADO**
3.01	INGRESOS ORDINARIOS		
3.02	INGRESOS EXTRAORDINARIOS		
3.03	INGRESOS DE OPERACIÓN	36.467	220.479
3.04	INGRESOS AJENOS A LA OPERACIÒN	1.932	1.932
3.05	TRANSFERENCIAS Y DONACIONES		
3.06	RECURSOS PROPIOS DE CAPITAL		
3.07	VENTA DE TITULOS VALORES QUE NO OTORGAN PROPIEDAD		
3.08	VENTA DE ACCIONES Y PARTICIPACIONES DE CAPITAL		
3.09	RECUPERACIÒN DE PRESTAMO A CORTO PLAZO		
3.10	RECUPERACION DE PRESTAMO A LARGO PLAZO		
3.11	DISMINUCIÓN DE OTROS ACTIVOS FINANCIEROS		
3.12	INCREMENTO DE PASIVO		
3.13	INCREMENTO DE PATRIMONIO		
	TOTAL	**38.399**	**222.411**

Cifras Estimadas al Cierre del Ejercicio Económico – Financiero año 2015

Fuente: Información suministrada por ARACOI SA

Ejecución Mensual de Ingresos y Fuentes Financieras por Ramo

(Expresado en Bolívares)

DENOMINACIÓN DEL ENTE: ARACOI S.A. **MES: AGOSTO**

AÑO: 2015

RAMO		MONTO	
		DEVENGADO	**RECAUDADO**
3.01	INGRESOS ORDINARIOS		
3.02	INGRESOS EXTRAORDINARIOS		
3.03	INGRESOS DE OPERACIÓN	135.948	208.292
3.04	INGRESOS AJENOS A LA OPERACIÒN	1.932	1.932
3.05	TRANSFERENCIAS Y DONACIONES		
3.06	RECURSOS PROPIOS DE CAPITAL		
3.07	VENTA DE TITULOS VALORES QUE NO OTORGAN PROPIEDAD		
3.08	VENTA DE ACCIONES Y PARTICIPACIONES DE CAPITAL		
3.09	RECUPERACIÒN DE PRESTAMO A CORTO PLAZO		
3.10	RECUPERACION DE PRESTAMO A LARGO PLAZO		
3.11	DISMINUCIÓN DE OTROS ACTIVOS FINANCIEROS		
3.12	INCREMENTO DE PASIVO		
3.13	INCREMENTO DE PATRIMONIO		
	TOTAL	**137.881**	**210.224**

Cifras Estimadas al Cierre del Ejercicio Económico – Financiero año 2015

Fuente: Información suministrada por ARACOI SA

Ejecución Mensual de Ingresos y Fuentes Financieras por Ramo

(Expresado en Bolívares)

DENOMINACIÓN DEL ENTE: ARACOI S.A. **MES: SEPTIEMBRE**

AÑO: 2015

RAMO		MONTO	
		DEVENGADO	**RECAUDADO**
3.01	INGRESOS ORDINARIOS		
3.02	INGRESOS EXTRAORDINARIOS		
3.03	INGRESOS DE OPERACIÓN	38.245	208.292
3.04	INGRESOS AJENOS A LA OPERACIÒN	3.966	3.966
3.05	TRANSFERENCIAS Y DONACIONES		
3.06	RECURSOS PROPIOS DE CAPITAL		
3.07	VENTA DE TITULOS VALORES QUE NO OTORGAN PROPIEDAD		
3.08	VENTA DE ACCIONES Y PARTICIPACIONES DE CAPITAL		
3.09	RECUPERACIÒN DE PRESTAMO A CORTO PLAZO		
3.10	RECUPERACION DE PRESTAMO A LARGO PLAZO		
3.11	DISMINUCIÓN DE OTROS ACTIVOS FINANCIEROS		
3.12	INCREMENTO DE PASIVO		
3.13	INCREMENTO DE PATRIMONIO		
	TOTAL	**42.211**	**212.257**

Cifras Estimadas al Cierre del Ejercicio Económico – Financiero año 2015

Fuente: Información suministrada por ARACOI SA

Ejecución Mensual de Ingresos y Fuentes Financieras por Ramo

(Expresado en Bolívares)

DENOMINACIÓN DEL ENTE: ARACOI S.A. **MES: OCTUBRE**

AÑO: 2015

RAMO		MONTO	
		DEVENGADO	**RECAUDADO**
3.01	INGRESOS ORDINARIOS		
3.02	INGRESOS EXTRAORDINARIOS		
3.03	INGRESOS DE OPERACIÓN	144.670	302.866
3.04	INGRESOS AJENOS A LA OPERACIÒN	2.949	2.949
3.05	TRANSFERENCIAS Y DONACIONES		
3.06	RECURSOS PROPIOS DE CAPITAL		
3.07	VENTA DE TITULOS VALORES QUE NO OTORGAN PROPIEDAD		
3.08	VENTA DE ACCIONES Y PARTICIPACIONES DE CAPITAL		
3.09	RECUPERACIÒN DE PRESTAMO A CORTO PLAZO		
3.10	RECUPERACION DE PRESTAMO A LARGO PLAZO		
3.11	DISMINUCIÓN DE OTROS ACTIVOS FINANCIEROS		
3.12	INCREMENTO DE PASIVO		
3.13	INCREMENTO DE PATRIMONIO		
	TOTAL	**147.619**	**305.815**

Cifras Estimadas al Cierre del Ejercicio Económico – Financiero año 2015

Fuente: Información suministrada por ARACOI SA

Ejecución Mensual de Ingresos y Fuentes Financieras por Ramo

(Expresado en Bolívares)

DENOMINACIÓN DEL ENTE: ARACOI S.A. **MES: NOVIEMBRE**

AÑO: 2015

RAMO		MONTO	
		DEVENGADO	**RECAUDADO**
3.01	INGRESOS ORDINARIOS		
3.02	INGRESOS EXTRAORDINARIOS		
3.03	INGRESOS DE OPERACIÓN	60.081	231.935
3.04	INGRESOS AJENOS A LA OPERACIÒN	4.043	4.043
3.05	TRANSFERENCIAS Y DONACIONES		
3.06	RECURSOS PROPIOS DE CAPITAL		
3.07	VENTA DE TITULOS VALORES QUE NO OTORGAN PROPIEDAD		
3.08	VENTA DE ACCIONES Y PARTICIPACIONES DE CAPITAL		
3.09	RECUPERACIÒN DE PRESTAMO A CORTO PLAZO		
3.10	RECUPERACION DE PRESTAMO A LARGO PLAZO		
3.11	DISMINUCIÓN DE OTROS ACTIVOS FINANCIEROS		
3.12	INCREMENTO DE PASIVO		
3.13	INCREMENTO DE PATRIMONIO		
	TOTAL	**64.124**	**235.979**

Cifras Estimadas al Cierre del Ejercicio Económico – Financiero año 2015

Fuente: Información suministrada por ARACOI SA

Ejecución Mensual de Ingresos y Fuentes Financieras por Ramo

(Expresado en Bolívares)

DENOMINACIÓN DEL ENTE: ARACOI S.A. **MES: DICIEMBRE**

AÑO: 2015

RAMO		MONTO	
		DEVENGADO	**RECAUDADO**
3.01	INGRESOS ORDINARIOS		
3.02	INGRESOS EXTRAORDINARIOS		
3.03	INGRESOS DE OPERACIÓN	2.136.430	411.260
3.04	INGRESOS AJENOS A LA OPERACIÒN	4.043	4.043
3.05	TRANSFERENCIAS Y DONACIONES		
3.06	RECURSOS PROPIOS DE CAPITAL		
3.07	VENTA DE TITULOS VALORES QUE NO OTORGAN PROPIEDAD		
3.08	VENTA DE ACCIONES Y PARTICIPACIONES DE CAPITAL		
3.09	RECUPERACIÒN DE PRESTAMO A CORTO PLAZO		
3.10	RECUPERACION DE PRESTAMO A LARGO PLAZO		
3.11	DISMINUCIÓN DE OTROS ACTIVOS FINANCIEROS	347.409	347.409
3.12	INCREMENTO DE PASIVO	33.080	33.080
3.13	INCREMENTO DE PATRIMONIO		
	TOTAL	**2.520.962**	**795.791**

Cifras Estimadas al Cierre del Ejercicio Económico – Financiero año 2015

Fuente: Información suministrada por ARACOI SA

Ejecución Consolidada de Ingresos y Fuentes Financieras por Ramo

(Expresado en Bolívares)

DENOMINACIÓN DEL ENTE: ARACOI S.A.

CONSOLIDADO ANUAL

AÑO: 2015

RAMO		MONTO	
		DEVENGADO	**RECAUDADO**
3.01	INGRESOS ORDINARIOS		
3.02	INGRESOS EXTRAORDINARIOS		
3.03	INGRESOS DE OPERACIÓN	2.806.747	2.806.746
3.04	INGRESOS AJENOS A LA OPERACIÒN	30.458	30.458
3.05	TRANSFERENCIAS Y DONACIONES		
3.06	RECURSOS PROPIOS DE CAPITAL		
3.07	VENTA DE TITULOS VALORES QUE NO OTORGAN PROPIEDAD		
3.08	VENTA DE ACCIONES Y PARTICIPACIONES DE CAPITAL		
3.09	RECUPERACIÒN DE PRESTAMO A CORTO PLAZO		
3.10	RECUPERACION DE PRESTAMO A LARGO PLAZO		
3.11	DISMINUCIÓN DE OTROS ACTIVOS FINANCIEROS	347.409	347.409
3.12	INCREMENTO DE PASIVO	33.080	33.080
3.13	INCREMENTO DE PATRIMONIO		
	TOTAL	**3.217.692**	**3.217.691**

Cifras Estimadas al Cierre del Ejercicio Económico – Financiero año 2015

Fuente: Información suministrada por ARACOI SA

CÓDIGO DEL ENTE: A1273

DENOMINACIÓN DEL ENTE: ARACOI S.A.

AÑO: 2015

MES: ENERO

CATEGORÍA PRESUPUESTARIA: **ADECUACIÓN Y MANTENIMIENTO DE INFRAESTRUCTURA E INSTALACIONES EN EL CENTRO COMERCIAL ARACOI S.A.**

Ejecución Financiera Mensual de la Categoría Presupuestaria por Partida

(Expresado en Bolívares)

PARTIDA	DENOMINACIÓN	PRESUPUESTO APROBADO	PRESUPUESTO MODIFICADO	EJECUTADO EN EL MES ENERO:						ACUMULADO AL MES: ENERO						DISPONIBILIDAD PRESUPUESTARIA AL CIERRE DEL MES: ENERO
				COMPROMISO	%	CAUSADO	%	PAGADO	%	COMPROMISO	%	CAUSADO	%	PAGADO	%	
4.01	GASTOS DE PERSONAL															
4.02	MATERIALES, SUMINISTROS Y MERCANCIAS	15.369,00	15.369,00													15.369,00
4.03	SERVICIOS NO PERSONALES	20.351,00	20.351,00													20.351,00
4.04	ACTIVOS REALES	214.618,00	214.618,00													214.618,00
4.05	ACTIVOS FINANCIEROS															
4.07	TRANFERENCIAS Y DONACIONES															
4.08	OTROS GASTOS															
4.10	SERVICIO DE LA DEUDA															
4.11	DIMINUCION DE PASIVOS															
4.12	DISMINUCIONES DE PATRIMONIO															
TOTAL		**250.338,00**	**250.338,00**													**250.338,00**

Cifras Estimadas al Cierre del Ejercicio Económico – Financiero año 2015
Fuente: Información suministrada por ARACOI SA

CÓDIGO DEL ENTE: A1273

DENOMINACIÓN DEL ENTE: ARACOI S.A.

AÑO: 2015

MES: ENERO

CATEGORÍA PRESUPUESTARIA: **CONSOLIDADO ACCIONES CENTRALIZADAS**

Ejecución Financiera Consolidada Mensual del Proyecto por Partida

(Expresado en Bolívares)

PARTIDA	DENOMINACIÓN	PRESUPUESTO APROBADO	PRESUPUESTO MODIFICADO	EJECUTADO EN EL MES ENERO:						ACUMULADO AL MES: ENERO						DISPONIBILIDAD PRESUPUESTARIA AL CIERRE DEL MES: ENERO
				COMPROMISO	%	CAUSADO	%	PAGADO	%	COMPROMISO	%	CAUSADO	%	PAGADO	%	
4.01	GASTOS DE PERSONAL	40.562,00	40.562,00													40.562,00
4.02	MATERIALES, SUMINISTRO Y MERCANCIAS															
4.03	SERVICIOS NO PERSONALES															
4.04	ACTIVOS REALES															
4.05	ACTIVOS FINANCIEROS															
4.07	TRANFERENCIAS Y DONACIONES															
4.08	OTROS GASTOS	2.869,00	2.869,00													2.869,00
4.10	SERVICIO DE LA DEUDA															
4.11	DIMINUCION DE PASIVOS															
4.12	DISMINUCIONES DE PATRIMONIO															
TOTAL		**43.431,00**	**43.431,00**													**43.431,00**

Cifras Estimadas al Cierre del Ejercicio Económico – Financiero año 2015
Fuente: Información suministrada por ARACOI SA

CÓDIGO DEL ENTE: A1273

DENOMINACIÓN DEL ENTE: ARACOI S.A.

AÑO: 2015

MES: ENERO

CATEGORÍA PRESUPUESTARIA: **CONSOLIDADO DEL ENTE**

Ejecución Financiera Consolidada Mensual del Ente por Partida

(Expresado en Bolívares)

PARTIDA	DENOMINACIÓN	PRESUPUESTO APROBADO	PRESUPUESTO MODIFICADO	EJECUTADO EN EL MES ENERO:						ACUMULADO AL MES: ENERO						DISPONIBILIDAD PRESUPUESTARIA AL CIERRE DEL MES: ENERO
				COMPROMISO	%	CAUSADO	%	PAGADO	%	COMPROMISO	%	CAUSADO	%	PAGADO	%	
4.01	GASTOS DE PERSONAL	40.562,00	40.562,00													40.562,00
4.02	MATERIALES, SUMINISTRO Y MERCANCIAS	15.369,00	15.369,00													15.369,00
4.03	SERVICIOS NO PERSONALES	20.351,00	20.351,00													20.351,00
4.04	ACTIVOS REALES	214.618,00	214.618,00													214.618,00
4.05	ACTIVOS FINANCIEROS															
4.07	TRANFERENCIAS Y DONACIONES															
4.08	OTROS GASTOS	2.869,00	2.869,00													2.869,00
4.10	SERVICIO DE LA DEUDA															
4.11	DIMINUCION DE PASIVOS															
4.12	DISMINUCIONES DE PATRIMONIO															
TOTAL		**293.769,00**	**293.769,00**													**293.769,00**

Cifras Estimadas al Cierre del Ejercicio Económico – Financiero año 2015
Fuente: Información suministrada por ARACOI SA

CÓDIGO DEL ENTE: A1273

DENOMINACIÓN DEL ENTE: ARACOI S.A.

AÑO: 2015

MES: FEBRERO

CATEGORÍA PRESUPUESTARIA:**ADECUACIÓN Y MANTENIMIENTO DE INFRAESTRUCTURA E INSTALACIONES EN EL CENTRO COMERCIAL ARACOI S.A.**

Ejecución Financiera Mensual de la Categoría Presupuestaria por Partida

(Expresado en Bolívares)

PARTIDA	DENOMINACIÓN	PRESUPUESTO APROBADO	PRESUPUESTO MODIFICADO	EJECUTADO EN EL MES FEBRERO						ACUMULADO AL MES: FEBRERO						DISPONIBILIDAD PRESUPUESTARIA AL CIERRE DEL MES: FEBRERO
				COMPROMISO	%	CAUSADO	%	PAGADO	%	COMPROMISO	%	CAUSADO	%	PAGADO	%	
4.01	GASTOS DE PERSONAL															
4.02	MATERIALES, SUMINISTROS Y MERCANCIAS	30.738,00	30.738,00													30.738,00
4.03	SERVICIOS NO PERSONALES	40.702,00	40.702,00	9.769,88	24,00	9.769,88	24,00	9.769,88	24,00	9.769,88	24,00	9.769,88	24,00	9.769,88	24,00	30.932,12
4.04	ACTIVOS REALES	429.236,00	429.236,00													429.236,00
4.05	ACTIVOS FINANCIEROS															
4.07	TRANFERENCIAS Y DONACIONES															
4.08	OTROS GASTOS															
4.10	SERVICIO DE LA DEUDA															
4.11	DIMINUCION DE PASIVOS															
4.12	DISMINUCIONES DE PATRIMONIO															
TOTAL		**500.676,00**	**500.676,00**	**9.769,88**	**1,95**	**9.769,88**	**1,95**	**9.769,88**	**1,95**	**9.769,88**	**1,95**	**9.769,88**	**1,95**	**9.769,88**	**1,95**	**490.906,12**

Cifras Estimadas al Cierre del Ejercicio Económico – Financiero año 2015
Fuente: Información suministrada por ARACOI SA

CÓDIGO DEL ENTE: A1273

DENOMINACIÓN DEL ENTE: ARACOI S.A.

AÑO: 2015

MES: FEBRERO

CATEGORÍA PRESUPUESTARIA: **CONSOLIDADO ACCIONES CENTRALIZADAS**

Ejecución Financiera Consolidada Mensual del Proyecto por Partida

(Expresado en Bolívares)

PARTIDA	DENOMINACIÓN	PRESUPUESTO APROBADO	PRESUPUESTO MODIFICADO	EJECUTADO EN EL MES FEBRERO						ACUMULADO AL MES: FEBRERO						DISPONIBILIDAD PRESUPUESTARIA AL CIERRE DEL MES: FEBRERO
				COMPROMISO	%	CAUSADO	%	PAGADO	%	COMPROMISO	%	CAUSADO	%	PAGADO	%	
4.01	GASTOS DE PERSONAL	81.124,00	81.124,00	66.745,36	82,28	66.745,36	82,28	66.745,36	82,28	66.745,36	82,28	66.745,36	82,28	66.745,36	82,28	14.378,64
4.02	MATERIALES, SUMINISTRO Y MERCANCIAS															
4.03	SERVICIOS NO PERSONALES															
4.04	ACTIVOS REALES															
4.05	ACTIVOS FINANCIEROS															
4.07	TRANFERENCIAS Y DONACIONES															
4.08	OTROS GASTOS	5.738,00	5.738,00													5.738,00
4.10	SERVICIO DE LA DEUDA															
4.11	DIMINUCION DE PASIVOS															
4.12	DISMINUCIONES DE PATRIMONIO															
TOTAL		**86.862,00**	**86.862,00**							**66.745,36**	**76,84**	**66.745,36**	**76,84**	**66.745,36**	**76,84**	**20.116,64**

Cifras Estimadas al Cierre del Ejercicio Económico – Financiero año 2015
Fuente: Información suministrada por ARACOI SA

CÓDIGO DEL ENTE: A1273

DENOMINACIÓN DEL ENTE: ARACOI S.A.

AÑO: 2015

MES: FEBRERO

CATEGORÍA PRESUPUESTARIA: **CONSOLIDADO DEL ENTE**

Ejecución Financiera Consolidada Mensual del Ente por Partida

(Expresado en Bolívares)

PARTIDA	DENOMINACIÓN	PRESUPUESTO APROBADO	PRESUPUESTO MODIFICADO	EJECUTADO EN EL MES FEBRERO						ACUMULADO AL MES: FEBRERO						DISPONIBILIDAD PRESUPUESTARIA AL CIERRE DEL MES: FEBRERO
				COMPROMISO	%	CAUSADO	%	PAGADO	%	COMPROMISO	%	CAUSADO	%	PAGADO	%	
4.01	GASTOS DE PERSONAL	81.124,00	81.124,00	66.745,36	82,28	66.745,36	82,28	66.745,36	82,28	66.745,36	82,28	66.745,36	82,28	66.745,36	82,28	14.378,64
4.02	MATERIALES, SUMINISTRO Y MERCANCIAS	30.738,00	30.738,00													30.738,00
4.03	SERVICIOS NO PERSONALES	40.702,00	40.702,00	9.769,88	24,00	9.769,88	24,00	9.769,88	24,00	9.769,88	24,00	9.769,88	24,00	9.769,88	24,00	30.932,12
4.04	ACTIVOS REALES	429.236,00	429.236,00													429.236,00
4.05	ACTIVOS FINANCIEROS															
4.07	TRANFERENCIAS Y DONACIONES															
4.08	OTROS GASTOS	5.738,00	5.738,00													5.738,00
4.10	SERVICIO DE LA DEUDA															
4.11	DIMINUCION DE PASIVOS															
4.12	DISMINUCIONES DE PATRIMONIO															
TOTAL		**587.538,00**	**587.538,00**	**76.515,24**	**13,02**	**76.515,24**	**13,02**	**76.515,24**	**13,02**	**76.515,24**	**13,02**	**76.515,24**	**13,02**	**76.515,24**	**13,02**	**511.022,76**

Cifras Estimadas al Cierre del Ejercicio Económico – Financiero año 2015
Fuente: Información suministrada por ARACOI SA

CÓDIGO DEL ENTE: A1273

DENOMINACIÓN DEL ENTE: ARACOI S.A.

AÑO: 2015

MES: MARZO

CATEGORÍA PRESUPUESTARIA: **ADECUACIÓN Y MANTENIMIENTO DE INFRAESTRUCTURA E INSTALACIONES EN EL CENTRO COMERCIAL ARACOI S.A.**

Ejecución Financiera Mensual de la Categoría Presupuestaria por Partida

(Expresado en Bolívares)

PARTIDA	DENOMINACIÓN	PRESUPUESTO APROBADO	PRESUPUESTO MODIFICADO	EJECUTADO EN EL MES MARZO						ACUMULADO AL MES: MARZO						DISPONIBILIDAD PRESUPUESTARIA AL CIERRE DEL MES: MARZO
				COMPROMISO	%	CAUSADO	%	PAGADO	%	COMPROMISO	%	CAUSADO	%	PAGADO	%	
4.01	GASTOS DE PERSONAL															
4.02	MATERIALES, SUMINISTROS Y MERCANCIAS	46.107,00	46.107,00	1.270,00	2,75	1.270,00	2,75	1.270,00	2,75	1.270,00	2,75	1.270,00	2,75	1.270,00	2,75	44.837,00
4.03	SERVICIOS NO PERSONALES	61.053,00	61.053,00	7.258,91	11,89	7.258,91	11,89	7.258,91	11,89	17.028,79	27,89	17.028,79	27,89	17.028,79	27,89	44.024,21
4.04	ACTIVOS REALES	643.854,00	643.854,00													643.854,00
4.05	ACTIVOS FINANCIEROS															
4.07	TRANFERENCIAS Y DONACIONES															
4.08	OTROS GASTOS															
4.10	SERVICIO DE LA DEUDA															
4.11	DIMINUCION DE PASIVOS															
4.12	DISMINUCIONES DE PATRIMONIO															
TOTAL		**751.014,00**	**751.014,00**	**8.528,91**	**1,14**	**8.528,91**	**1,14**	**8.528,91**	**1,14**	**18.298,79**	**2,44**	**18.298,79**	**2,44**	**18.298,79**	**2,44**	**732.715,21**

Cifras Estimadas al Cierre del Ejercicio Económico – Financiero año 2015
Fuente: Información suministrada por ARACOI SA

CÓDIGO DEL ENTE: A1273

DENOMINACIÓN DEL ENTE: ARACOI S.A.

AÑO: 2015

MES: MARZO

CATEGORÍA PRESUPUESTARIA: **CONSOLIDADO ACCIONES CENTRALIZADAS**

Ejecución Financiera Consolidada Mensual del Proyecto por Partida

(Expresado en Bolívares)

PARTIDA	DENOMINACIÓN	PRESUPUESTO APROBADO	PRESUPUESTO MODIFICADO	EJECUTADO EN EL MES MARZO						ACUMULADO AL MES: MARZO						DISPONIBILIDAD PRESUPUESTARIA AL CIERRE DEL MES: MARZO
				COMPROMISO	%	CAUSADO	%	PAGADO	%	COMPROMISO	%	CAUSADO	%	PAGADO	%	
4.01	GASTOS DE PERSONAL	121.686,00	121.686,00	34.325,12	28,21	34.325,12	28,21	34.325,12	28,21	101.070,48	83,06	101.070,48	83,06	101.070,48	83,06	20.615,52
4.02	MATERIALES, SUMINISTRO Y MERCANCIAS															
4.03	SERVICIOS NO PERSONALES															
4.04	ACTIVOS REALES															
4.05	ACTIVOS FINANCIEROS															
4.07	TRANFERENCIAS Y DONACIONES															
4.08	OTROS GASTOS	8.607,00	8.607,00													8.607,00
4.10	SERVICIO DE LA DEUDA															
4.11	DIMINUCION DE PASIVOS															
4.12	DISMINUCIONES DE PATRIMONIO															
TOTAL		**130.293,00**	**130.293,00**							**101.070,48**	**77,57**	**101.070,48**	**77,57**	**101.070,48**	**77,57**	**29.222,52**

Cifras Estimadas al Cierre del Ejercicio Económico – Financiero año 2015
Fuente: Información suministrada por ARACOI SA

CÓDIGO DEL ENTE: A1273

DENOMINACIÓN DEL ENTE: ARACOI S.A.

AÑO: 2015

MES: MARZO

CATEGORÍA PRESUPUESTARIA: **CONSOLIDADO DEL ENTE**

Ejecución Financiera Consolidada Mensual del Ente por Partida

(Expresado en Bolívares)

PARTIDA	DENOMINACIÓN	PRESUPUESTO APROBADO	PRESUPUESTO MODIFICADO	EJECUTADO EN EL MES MARZO						ACUMULADO AL MES: MARZO						DISPONIBILIDAD PRESUPUESTARIA AL CIERRE DEL MES: MARZO
				COMPROMISO	%	CAUSADO	%	PAGADO	%	COMPROMISO	%	CAUSADO	%	PAGADO	%	
4.01	GASTOS DE PERSONAL	121.686,00	121.686,00	34.325,12	28,21	34.325,12	28,21	34.325,12	28,21	101.070,48	83,06	101.070,48	83,06	101.070,48	83,06	20.615,52
4.02	MATERIALES, SUMINISTRO Y MERCANCIAS	46.107,00	46.107,00	1.270,00	2,75	1.270,00	2,75	1.270,00	2,75	1.270,00	2,75	1.270,00	2,75	1.270,00	2,75	44.837,00
4.03	SERVICIOS NO PERSONALES	61.053,00	61.053,00	7.258,91	11,89	7.258,91	11,89	7.258,91	11,89	17.028,79	27,89	17.028,79	27,89	17.028,79	27,89	44.024,21
4.04	ACTIVOS REALES	643.854,00	643.854,00													643.854,00
4.05	ACTIVOS FINANCIEROS															
4.07	TRANFERENCIAS Y DONACIONES															
4.08	OTROS GASTOS	8.607,00	8.607,00													8.607,00
4.10	SERVICIO DE LA DEUDA															
4.11	DIMINUCION DE PASIVOS															
4.12	DISMINUCIONES DE PATRIMONIO															
TOTAL		**881.307,00**	**881.307,00**	**42.854,03**	**4,86**	**42.854,03**	**4,86**	**42.854,03**	**4,86**	**119.369,27**	**13,54**	**119.369,27**	**13,54**	**119.369,27**	**13,54**	**761.937,73**

Cifras Estimadas al Cierre del Ejercicio Económico – Financiero año 2015
Fuente: Información suministrada por ARACOI SA

CÓDIGO DEL ENTE: A1273

DENOMINACIÓN DEL ENTE: ARACOI S.A.

AÑO: 2015

MES:ABRIL

CATEGORÍA PRESUPUESTARIA: **ADECUACIÓN Y MANTENIMIENTO DE INFRAESTRUCTURA E INSTALACIONES EN EL CENTRO COMERCIAL ARACOI S.A.**

Ejecución Financiera Mensual de la Categoría Presupuestaria por Partida

(Expresado en Bolívares)

PARTIDA	DENOMINACIÓN	PRESUPUESTO APROBADO	PRESUPUESTO MODIFICADO	EJECUTADO EN EL MES ABRIL						ACUMULADO AL MES: ABRIL						DISPONIBILIDAD PRESUPUESTARIA AL CIERRE DEL MES: ABRIL
				COMPROMISO	%	CAUSADO	%	PAGADO	%	COMPROMISO	%	CAUSADO	%	PAGADO	%	
4.01	GASTOS DE PERSONAL															
4.02	MATERIALES, SUMINISTROS Y MERCANCIAS	78.008,00	78.008,00							1.270,00	1,63	1.270,00	1,63	1.270,00	1,63	76.738,00
4.03	SERVICIOS NO PERSONALES	91.404,00	91.404,00	2.859,53	3,13	2.859,53	3,13	2.859,53	3,13	19.888,32	21,76	19.888,32	21,76	19.888,32	21,76	71.515,68
4.04	ACTIVOS REALES	891.812,00	891.812,00													891.812,00
4.05	ACTIVOS FINANCIEROS															
4.07	TRANFERENCIAS Y DONACIONES															
4.08	OTROS GASTOS															
4.10	SERVICIO DE LA DEUDA															
4.11	DIMINUCION DE PASIVOS															
4.12	DISMINUCIONES DE PATRIMONIO															
TOTAL		**1.061.224,00**	**1.061.224,00**	**2.859,53**	**0,27**	**2.859,53**	**0,27**	**2.859,53**	**0,27**	**21.158,32**	**1,99**	**21.158,32**	**1,99**	**21.158,32**	**1,99**	**1.040.065,68**

Cifras Estimadas al Cierre del Ejercicio Económico – Financiero año 2015
Fuente: Información suministrada por ARACOI SA

CÓDIGO DEL ENTE: A1273

DENOMINACIÓN DEL ENTE: ARACOI S.A.

AÑO: 2015

MES: ABRIL

CATEGORÍA PRESUPUESTARIA: **CONSOLIDADO ACCIONES CENTRALIZADAS**

Ejecución Financiera Consolidada Mensual del Proyecto por Partida

(Expresado en Bolívares)

PARTIDA	DENOMINACIÓN	PRESUPUESTO APROBADO	PRESUPUESTO MODIFICADO	EJECUTADO EN EL MES ABRIL						ACUMULADO AL MES: ABRIL						DISPONIBILIDAD PRESUPUESTARIA AL CIERRE DEL MES: ABRIL
				COMPROMISO	%	CAUSADO	%	PAGADO	%	COMPROMISO	%	CAUSADO	%	PAGADO	%	
4.01	GASTOS DE PERSONAL	162.530,00	162.530,00	45.068,25	27,73	45.068,25	27,73	45.068,25	27,73	146.138,73	89,91	146.138,73	89,91	146.138,73	89,91	16.391,27
4.02	MATERIALES, SUMINISTRO Y MERCANCIAS															
4.03	SERVICIOS NO PERSONALES															
4.04	ACTIVOS REALES															
4.05	ACTIVOS FINANCIEROS															
4.07	TRANFERENCIAS Y DONACIONES															
4.08	OTROS GASTOS	11.476,00	11.476,00													11.476,00
4.10	SERVICIO DE LA DEUDA															
4.11	DIMINUCION DE PASIVOS															
4.12	DISMINUCIONES DE PATRIMONIO															
TOTAL		**174.006,00**	**174.006,00**							**146.138,73**	**83,98**	**146.138,73**	**83,98**	**146.138,73**	**83,98**	**27.867,27**

Cifras Estimadas al Cierre del Ejercicio Económico – Financiero año 2015
Fuente: Información suministrada por ARACOI SA

CÓDIGO DEL ENTE: A1273

DENOMINACIÓN DEL ENTE: ARACOI S.A.

AÑO: 2015

MES: ABRIL

CATEGORÍA PRESUPUESTARIA: **CONSOLIDADO DEL ENTE**

Ejecución Financiera Consolidada Mensual del Ente por Partida

(Expresado en Bolívares)

PARTIDA	DENOMINACIÓN	PRESUPUESTO APROBADO	PRESUPUESTO MODIFICADO	EJECUTADO EN EL MES ABRIL						ACUMULADO AL MES: ABRIL						DISPONIBILIDAD PRESUPUESTARIA AL CIERRE DEL MES: ABRIL
				COMPROMISO	%	CAUSADO	%	PAGADO	%	COMPROMISO	%	CAUSADO	%	PAGADO	%	
4.01	GASTOS DE PERSONAL	162.530,00	162.530,00	45.068,25	27,73	45.068,25	27,73	45.068,25	27,73	146.138,73	89,91	146.138,73	89,91	146.138,73	89,91	16.391,27
4.02	MATERIALES, SUMINISTRO Y MERCANCIAS	78.008,00	78.008,00							1.270,00	1,63	1.270,00	1,63	1.270,00	1,63	76.738,00
4.03	SERVICIOS NO PERSONALES	91.404,00	91.404,00	2.859,53	3,13	2.859,53	3,13	2.859,53	3,13	19.888,32	21,76	19.888,32	21,76	19.888,32	21,76	71.515,68
4.04	ACTIVOS REALES	891.812,00	891.812,00													891.812,00
4.05	ACTIVOS FINANCIEROS															
4.07	TRANFERENCIAS Y DONACIONES															
4.08	OTROS GASTOS	11.476,00	11.476,00													11.476,00
4.10	SERVICIO DE LA DEUDA															
4.11	DIMINUCION DE PASIVOS															
4.12	DISMINUCIONES DE PATRIMONIO															
TOTAL		**1.235.230,00**	**1.235.230,00**	**47.927,78**	**3,88**	**47.927,78**	**3,88**	**47.927,78**	**3,88**	**167.297,05**	**13,54**	**167.297,05**	**13,54**	**167.297,05**	**13,54**	**1.067.932,95**

Cifras Estimadas al Cierre del Ejercicio Económico – Financiero año 2015
Fuente: Información suministrada por ARACOI SA

CÓDIGO DEL ENTE: A1273

DENOMINACIÓN DEL ENTE: ARACOI S.A.

AÑO: 2015

MES: MAYO

CATEGORÍA PRESUPUESTARIA: **ADECUACIÓN Y MANTENIMIENTO DE INFRAESTRUCTURA E INSTALACIONES EN EL CENTRO COMERCIAL ARACOI S.A.**

Ejecución Financiera Mensual de la Categoría Presupuestaria por Partida

(Expresado en Bolívares)

PARTIDA	DENOMINACIÓN	PRESUPUESTO APROBADO	PRESUPUESTO MODIFICADO	EJECUTADO EN EL MES MAYO						ACUMULADO AL MES: MAYO						DISPONIBILIDAD PRESUPUESTARIA AL CIERRE DEL MES: MAYO
				COMPROMISO	%	CAUSADO	%	PAGADO	%	COMPROMISO	%	CAUSADO	%	PAGADO	%	
4.01	GASTOS DE PERSONAL															
4.02	MATERIALES, SUMINISTROS Y MERCANCIAS	109.909,00	109.909,00							1.270,00	1,16	1.270,00	1,16	1.270,00	1,16	108.639,00
4.03	SERVICIOS NO PERSONALES	121.755,00	121.755,00	2.828,85	2,32	2.828,85	2,32	2.828,85	2,32	22.717,17	18,66	22.717,17	18,66	22.717,17	18,66	99.037,83
4.04	ACTIVOS REALES	1.139.770,00	1.139.770,00													1.139.770,00
4.05	ACTIVOS FINANCIEROS															
4.07	TRANFERENCIAS Y DONACIONES															
4.08	OTROS GASTOS															
4.10	SERVICIO DE LA DEUDA															
4.11	DIMINUCION DE PASIVOS															
4.12	DISMINUCIONES DE PATRIMONIO															
TOTAL		**1.371.434,00**	**1.371.434,00**	**2.828,85**	**0,21**	**2.828,85**	**0,21**	**2.828,85**	**0,21**	**23.987,17**	**1,75**	**23.987,17**	**1,75**	**23.987,17**	**1,75**	**1.347.446,83**

Cifras Estimadas al Cierre del Ejercicio Económico – Financiero año 2015
Fuente: Información suministrada por ARACOI SA

CÓDIGO DEL ENTE: A1273

DENOMINACIÓN DEL ENTE: ARACOI S.A.

AÑO: 2015

MES: MAYO

CATEGORÍA PRESUPUESTARIA: **CONSOLIDADO ACCIONES CENTRALIZADAS**

Ejecución Financiera Consolidada Mensual del Proyecto por Partida

(Expresado en Bolívares)

PARTIDA	DENOMINACIÓN	PRESUPUESTO APROBADO	PRESUPUESTO MODIFICADO	EJECUTADO EN EL MES MAYO						ACUMULADO AL MES: MAYO						DISPONIBILIDAD PRESUPUESTARIA AL CIERRE DEL MES: MAYO
				COMPROMISO	%	CAUSADO	%	PAGADO	%	COMPROMISO	%	CAUSADO	%	PAGADO	%	
4.01	GASTOS DE PERSONAL	203.374,00	203.374,00	35.887,52	17,65	35.887,52	17,65	35.887,52	17,65	182.026,25	89,50	182.026,25	89,50	182.026,25	89,50	21.347,75
4.02	MATERIALES, SUMINISTRO Y MERCANCIAS															
4.03	SERVICIOS NO PERSONALES															
4.04	ACTIVOS REALES															
4.05	ACTIVOS FINANCIEROS															
4.07	TRANFERENCIAS Y DONACIONES															
4.08	OTROS GASTOS	14.345,00	14.345,00													14.345,00
4.10	SERVICIO DE LA DEUDA															
4.11	DIMINUCION DE PASIVOS															
4.12	DISMINUCIONES DE PATRIMONIO															
TOTAL		**217.719,00**	**217.719,00**							**182.026,25**	**83,61**	**182.026,25**	**83,61**	**182.026,25**	**83,61**	**35.692,75**

Cifras Estimadas al Cierre del Ejercicio Económico – Financiero año 2015
Fuente: Información suministrada por ARACOI SA

CÓDIGO DEL ENTE: A1273

DENOMINACIÓN DEL ENTE: ARACOI S.A.

AÑO: 2015

MES: MAYO

CATEGORÍA PRESUPUESTARIA: **CONSOLIDADO DEL ENTE**

Ejecución Financiera Consolidada Mensual del Ente por Partida

(Expresado en Bolívares)

PARTIDA	DENOMINACIÓN	PRESUPUESTO APROBADO	PRESUPUESTO MODIFICADO	EJECUTADO EN EL MES MAYO						ACUMULADO AL MES: MAYO						DISPONIBILIDAD PRESUPUESTARIA AL CIERRE DEL MES: MAYO
				COMPROMISO	%	CAUSADO	%	PAGADO	%	COMPROMISO	%	CAUSADO	%	PAGADO	%	
4.01	GASTOS DE PERSONAL	203.374,00	203.374,00	35.887,52	17,65	35.887,52	17,65	35.887,52	17,65	182.026,25	89,50	182.026,25	89,50	182.026,25	89,50	21.347,75
4.02	MATERIALES, SUMINISTRO Y MERCANCIAS	109.909,00	109.909,00							1.270,00	1,16	1.270,00	1,16	1.270,00	1,16	108.639,00
4.03	SERVICIOS NO PERSONALES	121.755,00	121.755,00	2.828,85	2,32	2.828,85	2,32	2.828,85	2,32	22.717,17	18,66	22.717,17	18,66	22.717,17	18,66	99.037,83
4.04	ACTIVOS REALES	1.139.770,00	1.139.770,00													1.139.770,00
4.05	ACTIVOS FINANCIEROS															
4.07	TRANFERENCIAS Y DONACIONES															
4.08	OTROS GASTOS	14.345,00	14.345,00													14.345,00
4.10	SERVICIO DE LA DEUDA															
4.11	DIMINUCION DE PASIVOS															
4.12	DISMINUCIONES DE PATRIMONIO															
TOTAL		**1.589.153,00**	**1.589.153,00**	**38.716,37**	**2,44**	**38.716,37**	**2,44**	**38.716,37**	**2,44**	**206.013,42**	**12,96**	**206.013,42**	**12,96**	**206.013,42**	**12,96**	**1.383.139,58**

Cifras Estimadas al Cierre del Ejercicio Económico – Financiero año 2015
Fuente: Información suministrada por ARACOI SA

CÓDIGO DEL ENTE: A1273

DENOMINACIÓN DEL ENTE: ARACOI S.A.

AÑO: 2015

MES: JUNIO

CATEGORÍA PRESUPUESTARIA: **ADECUACIÓN Y MANTENIMIENTO DE INFRAESTRUCTURA E INSTALACIONES EN EL CENTRO COMERCIAL ARACOI S.A.**

Ejecución Financiera Mensual de la Categoría Presupuestaria por Partida

(Expresado en Bolívares)

PARTIDA	DENOMINACIÓN	PRESUPUESTO APROBADO	PRESUPUESTO MODIFICADO	EJECUTADO EN EL MES JUNIO						ACUMULADO AL MES: JUNIO						DISPONIBILIDAD PRESUPUESTARIA AL CIERRE DEL MES: JUNIO
				COMPROMISO	%	CAUSADO	%	PAGADO	%	COMPROMISO	%	CAUSADO	%	PAGADO	%	
4.01	GASTOS DE PERSONAL															
4.02	MATERIALES, SUMINISTROS Y MERCANCIAS	141.810,00	141.810,00							1.270,00	0,90	1.270,00	0,90	1.270,00	0,90	140.540,00
4.03	SERVICIOS NO PERSONALES	152.106,00	152.106,00	16.100,79	10,59	16.100,79	10,59	16.100,79	10,59	38.817,96	25,52	38.817,96	25,52	38.817,96	25,52	113.288,04
4.04	ACTIVOS REALES	1.387.728,00	1.387.728,00													1.387.728,00
4.05	ACTIVOS FINANCIEROS															
4.07	TRANFERENCIAS Y DONACIONES															
4.08	OTROS GASTOS															
4.10	SERVICIO DE LA DEUDA															
4.11	DIMINUCION DE PASIVOS															
4.12	DISMINUCIONES DE PATRIMONIO															
TOTAL		**1.681.644,00**	**1.681.644,00**	**16.100,79**	**0,96**	**16.100,79**	**0,96**	**16.100,79**	**0,96**	**40.087,96**	**2,38**	**40.087,96**	**2,38**	**40.087,96**	**2,38**	**1.641.556,04**

Cifras Estimadas al Cierre del Ejercicio Económico – Financiero año 2015
Fuente: Información suministrada por ARACOI SA

CÓDIGO DEL ENTE: A1273

DENOMINACIÓN DEL ENTE: ARACOI S.A.

AÑO: 2015

MES: JUNIO

CATEGORÍA PRESUPUESTARIA: **CONSOLIDADO ACCIONES CENTRALIZADAS**

Ejecución Financiera Consolidada Mensual del Proyecto por Partida

(Expresado en Bolívares)

PARTIDA	DENOMINACIÓN	PRESUPUESTO APROBADO	PRESUPUESTO MODIFICADO	EJECUTADO EN EL MES JUNIO						ACUMULADO AL MES: JUNIO						DISPONIBILIDAD PRESUPUESTARIA AL CIERRE DEL MES: JUNIO
				COMPROMISO	%	CAUSADO	%	PAGADO	%	COMPROMISO	%	CAUSADO	%	PAGADO	%	
4.01	GASTOS DE PERSONAL	244.218,00	244.218,00	44.384,07	18,17	44.384,07	18,17	44.384,07	18,17	226.410,32	92,71	226.410,32	92,71	226.410,32	92,71	17.807,68
4.02	MATERIALES, SUMINISTRO Y MERCANCIAS															
4.03	SERVICIOS NO PERSONALES															
4.04	ACTIVOS REALES															
4.05	ACTIVOS FINANCIEROS															
4.07	TRANFERENCIAS Y DONACIONES															
4.08	OTROS GASTOS	17.214,00	17.214,00													17.214,00
4.10	SERVICIO DE LA DEUDA															
4.11	DIMINUCION DE PASIVOS															
4.12	DISMINUCIONES DE PATRIMONIO															
TOTAL		**261.432,00**	**261.432,00**							**226.410,32**	**86,60**	**226.410,32**	**86,60**	**226.410,32**	**86,60**	**35.021,68**

Cifras Estimadas al Cierre del Ejercicio Económico – Financiero año 2015
Fuente: Información suministrada por ARACOI SA

CÓDIGO DEL ENTE: A1273

DENOMINACIÓN DEL ENTE: ARACOI S.A.

AÑO: 2015

MES: JUNIO

CATEGORÍA PRESUPUESTARIA: **CONSOLIDADO DEL ENTE**

Ejecución Financiera Consolidada Mensual del Ente por Partida

(Expresado en Bolívares)

PARTIDA	DENOMINACIÓN	PRESUPUESTO APROBADO	PRESUPUESTO MODIFICADO	EJECUTADO EN EL MES JUNIO						ACUMULADO AL MES: JUNIO						DISPONIBILIDAD PRESUPUESTARIA AL CIERRE DEL MES: JUNIO
				COMPROMISO	%	CAUSADO	%	PAGADO	%	COMPROMISO	%	CAUSADO	%	PAGADO	%	
4.01	GASTOS DE PERSONAL	244.218,00	244.218,00	44.384,07	18,17	44.384,07	18,17	44.384,07	18,17	226.410,32	92,71	226.410,32	92,71	226.410,32	92,71	17.807,68
4.02	MATERIALES, SUMINISTRO Y MERCANCIAS	141.810,00	141.810,00							1.270,00	0,90	1.270,00	0,90	1.270,00	0,90	140.540,00
4.03	SERVICIOS NO PERSONALES	152.106,00	152.106,00	16.100,79	10,59	16.100,79	10,59	16.100,79	10,59	38.817,96	25,52	38.817,96	25,52	38.817,96	25,52	113.288,04
4.04	ACTIVOS REALES	1.387.728,00	1.387.728,00													1.387.728,00
4.05	ACTIVOS FINANCIEROS															
4.07	TRANFERENCIAS Y DONACIONES															
4.08	OTROS GASTOS	17.214,00	17.214,00													17.214,00
4.10	SERVICIO DE LA DEUDA															
4.11	DIMINUCION DE PASIVOS															
4.12	DISMINUCIONES DE PATRIMONIO															
TOTAL		**1.943.076,00**	**1.943.076,00**	**60.484,86**	**3,11**	**60.484,86**	**3,11**	**60.484,86**	**3,11**	**266.498,28**	**13,72**	**266.498,28**	**13,72**	**266.498,28**	**13,72**	**1.676.577,72**

Cifras Estimadas al Cierre del Ejercicio Económico – Financiero año 2015
Fuente: Información suministrada por ARACOI SA

CÓDIGO DEL ENTE: A1273

DENOMINACIÓN DEL ENTE: ARACOI S.A.

AÑO: 2015

MES: JULIO

CATEGORÍA PRESUPUESTARIA: **ADECUACIÓN Y MANTENIMIENTO DE INFRAESTRUCTURA E INSTALACIONES EN EL CENTRO COMERCIAL ARACOI S.A.**

Ejecución Financiera Mensual de la Categoría Presupuestaria por Partida

(Expresado en Bolívares)

PARTIDA	DENOMINACIÓN	PRESUPUESTO APROBADO	PRESUPUESTO MODIFICADO	EJECUTADO EN EL MES JULIO						ACUMULADO AL MES: JULIO						DISPONIBILIDAD PRESUPUESTARIA AL CIERRE DEL MES: JULIO
				COMPROMISO	%	CAUSADO	%	PAGADO	%	COMPROMISO	%	CAUSADO	%	PAGADO	%	
4.01	GASTOS DE PERSONAL															
4.02	MATERIALES, SUMINISTROS Y MERCANCIAS	151.098,00	151.098,00							1.270,00	0,84	1.270,00	0,84	1.270,00	0,84	149.828,00
4.03	SERVICIOS NO PERSONALES	182.457,00	182.457,00	2.899,68	1,59	2.899,68	1,59	2.899,68	1,59	41.717,64	22,86	41.717,64	22,86	41.717,64	22,86	140.739,36
4.04	ACTIVOS REALES	1.675.152,00	1.675.152,00													1.675.152,00
4.05	ACTIVOS FINANCIEROS															
4.07	TRANFERENCIAS Y DONACIONES															
4.08	OTROS GASTOS															
4.10	SERVICIO DE LA DEUDA															
4.11	DIMINUCION DE PASIVOS															
4.12	DISMINUCIONES DE PATRIMONIO															
TOTAL		**2.008.707,00**	**2.008.707,00**	**2.899,68**	**0,14**	**2.899,68**	**0,14**	**2.899,68**	**0,14**	**42.987,64**	**2,14**	**42.987,64**	**2,14**	**42.987,64**	**2,14**	**1.965.719,36**

Cifras Estimadas al Cierre del Ejercicio Económico – Financiero año 2015
Fuente: Información suministrada por ARACOI SA

CÓDIGO DEL ENTE: A1273

DENOMINACIÓN DEL ENTE: ARACOI S.A.

AÑO: 2015

MES: JULIO

CATEGORÍA PRESUPUESTARIA: **CONSOLIDADO ACCIONES CENTRALIZADAS**

Ejecución Financiera Consolidada Mensual del Proyecto por Partida

(Expresado en Bolívares)

PARTIDA	DENOMINACIÓN	PRESUPUESTO APROBADO	PRESUPUESTO MODIFICADO	EJECUTADO EN EL MES JULIO						ACUMULADO AL MES: JULIO						DISPONIBILIDAD PRESUPUESTARIA AL CIERRE DEL MES: JULIO
				COMPROMISO	%	CAUSADO	%	PAGADO	%	COMPROMISO	%	CAUSADO	%	PAGADO	%	
4.01	GASTOS DE PERSONAL	285.108,00	285.108,00	35.499,05	12,45	35.499,05	12,45	35.499,05	12,45	261.909,37	91,86	261.909,37	91,86	261.909,37	91,86	23.198,63
4.02	MATERIALES, SUMINISTRO Y MERCANCIAS															
4.03	SERVICIOS NO PERSONALES															
4.04	ACTIVOS REALES															
4.05	ACTIVOS FINANCIEROS															
4.07	TRANFERENCIAS Y DONACIONES															
4.08	OTROS GASTOS	20.083,00	20.083,00													20.083,00
4.10	SERVICIO DE LA DEUDA															
4.11	DIMINUCION DE PASIVOS															
4.12	DISMINUCIONES DE PATRIMONIO															
TOTAL		**305.191,00**	**305.191,00**							**261.909,37**	**85,82**	**261.909,37**	**85,82**	**261.909,37**	**85,82**	**43.281,63**

Cifras Estimadas al Cierre del Ejercicio Económico – Financiero año 2015
Fuente: Información suministrada por ARACOI SA

CÓDIGO DEL ENTE: A1273

DENOMINACIÓN DEL ENTE: ARACOI S.A.

AÑO: 2015

MES: JULIO

CATEGORÍA PRESUPUESTARIA: **CONSOLIDADO DEL ENTE**

Ejecución Financiera Consolidada Mensual del Ente por Partida

(Expresado en Bolívares)

PARTIDA	DENOMINACIÓN	PRESUPUESTO APROBADO	PRESUPUESTO MODIFICADO	EJECUTADO EN EL MES JULIO						ACUMULADO AL MES: JULIO						DISPONIBILIDAD PRESUPUESTARIA AL CIERRE DEL MES: JULIO
				COMPROMISO	%	CAUSADO	%	PAGADO	%	COMPROMISO	%	CAUSADO	%	PAGADO	%	
4.01	GASTOS DE PERSONAL	285.108,00	285.108,00	35.499,05	12,45	35.499,05	12,45	35.499,05	12,45	261.909,37	91,86	261.909,37	91,86	261.909,37	91,86	23.198,63
4.02	MATERIALES, SUMINISTRO Y MERCANCIAS	151.098,00	151.098,00							1.270,00	0,84	1.270,00	0,84	1.270,00	0,84	149.828,00
4.03	SERVICIOS NO PERSONALES	182.457,00	182.457,00	2.899,68	1,59	2.899,68	1,59	2.899,68	1,59	41.717,64	22,86	41.717,64	22,86	41.717,64	22,86	140.739,36
4.04	ACTIVOS REALES	1.675.152,00	1.675.152,00													1.675.152,00
4.05	ACTIVOS FINANCIEROS															
4.07	TRANFERENCIAS Y DONACIONES															
4.08	OTROS GASTOS	20.083,00	20.083,00													20.083,00
4.10	SERVICIO DE LA DEUDA															
4.11	DIMINUCION DE PASIVOS															
4.12	DISMINUCIONES DE PATRIMONIO															
TOTAL		**2.313.898,00**	**2.313.898,00**	**38.398,73**	**1,66**	**38.398,73**	**1,66**	**38.398,73**	**1,66**	**304.897,01**	**13,18**	**304.897,01**	**13,18**	**304.897,01**	**13,18**	**2.009.000,99**

Cifras Estimadas al Cierre del Ejercicio Económico – Financiero año 2015
Fuente: Información suministrada por ARACOI SA

CÓDIGO DEL ENTE: A1273

DENOMINACIÓN DEL ENTE: ARACOI S.A.

AÑO: 2015

MES: AGOSTO

CATEGORÍA PRESUPUESTARIA: **ADECUACIÓN Y MANTENIMIENTO DE INFRAESTRUCTURA E INSTALACIONES EN EL CENTRO COMERCIAL ARACOI S.A.**

Ejecución Financiera Mensual de la Categoría Presupuestaria por Partida

(Expresado en Bolívares)

PARTIDA	DENOMINACIÓN	PRESUPUESTO APROBADO	PRESUPUESTO MODIFICADO	EJECUTADO EN EL MES AGOSTO						ACUMULADO AL MES: AGOSTO						DISPONIBILIDAD PRESUPUESTARIA AL CIERRE DEL MES: AGOSTO
				COMPROMISO	%	CAUSADO	%	PAGADO	%	COMPROMISO	%	CAUSADO	%	PAGADO	%	
4.01	GASTOS DE PERSONAL															
4.02	MATERIALES, SUMINISTROS Y MERCANCIAS	160.386,00	160.386,00							1.270,00	0,79	1.270,00	0,79	1.270,00	0,79	159.116,00
4.03	SERVICIOS NO PERSONALES	212.808,00	212.808,00	89.655,96	42,13	89.655,96	42,13	89.655,96	42,13	131.373,60	61,73	131.373,60	61,73	131.373,60	61,73	81.434,40
4.04	ACTIVOS REALES	1.962.576,00	1.962.576,00													1.962.576,00
4.05	ACTIVOS FINANCIEROS															
4.07	TRANFERENCIAS Y DONACIONES															
4.08	OTROS GASTOS															
4.10	SERVICIO DE LA DEUDA															
4.11	DIMINUCION DE PASIVOS															
4.12	DISMINUCIONES DE PATRIMONIO															
TOTAL		**2.335.770,00**	**2.335.770,00**	**89.655,96**	**3,84**	**89.655,96**	**3,84**	**89.655,96**	**3,84**	**132.643,60**	**5,68**	**132.643,60**	**5,68**	**132.643,60**	**5,68**	**2.203.126,40**

Cifras Estimadas al Cierre del Ejercicio Económico – Financiero año 2015
Fuente: Información suministrada por ARACOI SA

CÓDIGO DEL ENTE: A1273

DENOMINACIÓN DEL ENTE: ARACOI S.A.

AÑO: 2015

MES: AGOSTO

CATEGORÍA PRESUPUESTARIA: **CONSOLIDADO ACCIONES CENTRALIZADAS**

Ejecución Financiera Consolidada Mensual del Proyecto por Partida

(Expresado en Bolívares)

PARTIDA	DENOMINACIÓN	PRESUPUESTO APROBADO	PRESUPUESTO MODIFICADO	EJECUTADO EN EL MES AGOSTO						ACUMULADO AL MES: AGOSTO						DISPONIBILIDAD PRESUPUESTARIA AL CIERRE DEL MES: AGOSTO
				COMPROMISO	%	CAUSADO	%	PAGADO	%	COMPROMISO	%	CAUSADO	%	PAGADO	%	
4.01	GASTOS DE PERSONAL	325.998,00	325.998,00	40.864,67	12,54	40.864,67	12,54	40.864,67	12,54	302.774,04	92,88	302.774,04	92,88	302.774,04	92,88	23.223,96
4.02	MATERIALES, SUMINISTRO Y MERCANCIAS															
4.03	SERVICIOS NO PERSONALES															
4.04	ACTIVOS REALES															
4.05	ACTIVOS FINANCIEROS															
4.07	TRANFERENCIAS Y DONACIONES															
4.08	OTROS GASTOS	22.952,00	22.952,00	7.359,89	32,07	7.359,89	32,07	7.359,89	32,07	7.359,89	32,07	7.359,89	32,07	7.359,89	32,07	15.592,11
4.10	SERVICIO DE LA DEUDA															
4.11	DIMINUCION DE PASIVOS															
4.12	DISMINUCIONES DE PATRIMONIO															
TOTAL		**348.950,00**	**348.950,00**							**310.133,93**	**88,88**	**310.133,93**	**88,88**	**310.133,93**	**88,88**	**38.816,07**

Cifras Estimadas al Cierre del Ejercicio Económico – Financiero año 2015
Fuente: Información suministrada por ARACOI SA

CÓDIGO DEL ENTE: A1273

DENOMINACIÓN DEL ENTE: ARACOI S.A.

AÑO: 2015

MES: AGOSTO

CATEGORÍA PRESUPUESTARIA: **CONSOLIDADO DEL ENTE**

Ejecución Financiera Consolidada Mensual del Ente por Partida

(Expresado en Bolívares)

PARTIDA	DENOMINACIÓN	PRESUPUESTO APROBADO	PRESUPUESTO MODIFICADO	EJECUTADO EN EL MES AGOSTO						ACUMULADO AL MES: AGOSTO						DISPONIBILIDAD PRESUPUESTARIA AL CIERRE DEL MES: AGOSTO
				COMPROMISO	%	CAUSADO	%	PAGADO	%	COMPROMISO	%	CAUSADO	%	PAGADO	%	
4.01	GASTOS DE PERSONAL	325.998,00	325.998,00	40.864,67	12,54	40.864,67	12,54	40.864,67	12,54	302.774,04	92,88	302.774,04	92,88	302.774,04	92,88	23.223,96
4.02	MATERIALES, SUMINISTRO Y MERCANCIAS	160.386,00	160.386,00							1.270,00	0,79	1.270,00	0,79	1.270,00	0,79	159.116,00
4.03	SERVICIOS NO PERSONALES	212.808,00	212.808,00	89.655,96	42,13	89.655,96	42,13	89.655,96	42,13	131.373,60	61,73	131.373,60	61,73	131.373,60	61,73	81.434,40
4.04	ACTIVOS REALES	1.962.576,00	1.962.576,00													1.962.576,00
4.05	ACTIVOS FINANCIEROS															
4.07	TRANFERENCIAS Y DONACIONES															
4.08	OTROS GASTOS	22.952,00	22.952,00	7.359,89	32,07	7.359,89	32,07	7.359,89	32,07	7.359,89	32,07	7.359,89	32,07	7.359,89	32,07	15.592,11
4.10	SERVICIO DE LA DEUDA															
4.11	DIMINUCION DE PASIVOS															
4.12	DISMINUCIONES DE PATRIMONIO															
TOTAL		**2.684.720,00**	**2.684.720,00**	**137.880,52**	**5,14**	**137.880,52**	**5,14**	**137.880,52**	**5,14**	**442.777,53**	**16,49**	**442.777,53**	**16,49**	**442.777,53**	**16,49**	**2.241.942,47**

Cifras Estimadas al Cierre del Ejercicio Económico – Financiero año 2015
Fuente: Información suministrada por ARACOI SA

CÓDIGO DEL ENTE: A1273

DENOMINACIÓN DEL ENTE: ARACOI S.A.

AÑO: 2015

MES: SEPTIEMBRE

CATEGORÍA PRESUPUESTARIA: **ADECUACIÓN Y MANTENIMIENTO DE INFRAESTRUCTURA E INSTALACIONES EN EL CENTRO COMERCIAL ARACOI S.A.**

Ejecución Financiera Mensual de la Categoría Presupuestaria por Partida

(Expresado en Bolívares)

PARTIDA	DENOMINACIÓN	PRESUPUESTO APROBADO	PRESUPUESTO MODIFICADO	EJECUTADO EN EL MES SEPTIEMBRE						ACUMULADO AL MES: SEPTIEMBRE						DISPONIBILIDAD PRESUPUESTARIA AL CIERRE DEL MES: SEPTIEMBRE
				COMPROMISO	%	CAUSADO	%	PAGADO	%	COMPROMISO	%	CAUSADO	%	PAGADO	%	
4.01	GASTOS DE PERSONAL															
4.02	MATERIALES, SUMINISTROS Y MERCANCIAS	169.674,00	169.674,00							1.270,00	0,75	1.270,00	0,75	1.270,00	0,75	168.404,00
4.03	SERVICIOS NO PERSONALES	243.159,00	243.159,00	4.207,72	1,73	4.207,72	1,73	4.207,72	1,73	135.581,32	55,76	135.581,32	55,76	135.581,32	55,76	107.577,68
4.04	ACTIVOS REALES	2.250.000,00	2.250.000,00													2.250.000,00
4.05	ACTIVOS FINANCIEROS															
4.07	TRANFERENCIAS Y DONACIONES															
4.08	OTROS GASTOS															
4.10	SERVICIO DE LA DEUDA															
4.11	DIMINUCION DE PASIVOS															
4.12	DISMINUCIONES DE PATRIMONIO															
TOTAL		**2.662.833,00**	**2.662.833,00**	**4.207,72**	**0,16**	**4.207,72**	**0,16**	**4.207,72**	**0,16**	**136.851,32**	**5,14**	**136.851,32**	**5,14**	**136.851,32**	**5,14**	**2.525.981,68**

Cifras Estimadas al Cierre del Ejercicio Económico – Financiero año 2015
Fuente: Información suministrada por ARACOI SA

CÓDIGO DEL ENTE: A1273

DENOMINACIÓN DEL ENTE: ARACOI S.A.

AÑO: 2015

MES: SEPTIEMBRE

CATEGORÍA PRESUPUESTARIA: **CONSOLIDADO ACCIONES CENTRALIZADAS**

Ejecución Financiera Consolidada Mensual del Proyecto por Partida

(Expresado en Bolívares)

PARTIDA	DENOMINACIÓN	PRESUPUESTO APROBADO	PRESUPUESTO MODIFICADO	EJECUTADO EN EL MES SEPTIEMBRE						ACUMULADO AL MES: SEPTIEMBRE						DISPONIBILIDAD PRESUPUESTARIA AL CIERRE DEL MES: SEPTIEMBRE
				COMPROMISO	%	CAUSADO	%	PAGADO	%	COMPROMISO	%	CAUSADO	%	PAGADO	%	
4.01	GASTOS DE PERSONAL	366.888,00	366.888,00	38.002,78	10,36	38.002,78	10,36	38.002,78	10,36	340.776,82	92,88	340.776,82	92,88	340.776,82	92,88	26.111,18
4.02	MATERIALES, SUMINISTROS Y MERCANCIAS															
4.03	SERVICIOS NO PERSONALES															
4.04	ACTIVOS REALES															
4.05	ACTIVOS FINANCIEROS															
4.07	TRANFERENCIAS Y DONACIONES															
4.08	OTROS GASTOS	25.821,00	25.821,00							7.359,89	28,50	7.359,89	28,50	7.359,89	28,50	18.461,11
4.10	SERVICIO DE LA DEUDA															
4.11	DIMINUCION DE PASIVOS															
4.12	DISMINUCIONES DE PATRIMONIO															
TOTAL		**392.709,00**	**392.709,00**							**348.136,71**	**88,65**	**348.136,71**	**88,65**	**348.136,71**	**88,65**	**44.572,29**

Cifras Estimadas al Cierre del Ejercicio Económico – Financiero año 2015
Fuente: Información suministrada por ARACOI SA

CÓDIGO DEL ENTE: A1273

DENOMINACIÓN DEL ENTE: ARACOI S.A.

AÑO: 2015

MES: SEPTIEMBRE

CATEGORÍA PRESUPUESTARIA: **CONSOLIDADO DEL ENTE**

Ejecución Financiera Consolidada Mensual del Ente por Partida

(Expresado en Bolívares)

PARTIDA	DENOMINACIÓN	PRESUPUESTO APROBADO	PRESUPUESTO MODIFICADO	EJECUTADO EN EL MES SEPTIEMBRE						ACUMULADO AL MES: SEPTIEMBRE						DISPONIBILIDAD PRESUPUESTARIA AL CIERRE DEL MES: SEPTIEMBRE
				COMPROMISO	%	CAUSADO	%	PAGADO	%	COMPROMISO	%	CAUSADO	%	PAGADO	%	
4.01	GASTOS DE PERSONAL	366.888,00	366.888,00	38.002,78	10,36	38.002,78	10,36	38.002,78	10,36	340.776,82	92,88	340.776,82	92,88	340.776,82	92,88	26.111,18
4.02	MATERIALES, SUMINISTROS Y MERCANCIAS	169.674,00	169.674,00							1.270,00	0,75	1.270,00	0,75	1.270,00	0,75	168.404,00
4.03	SERVICIOS NO PERSONALES	243.159,00	243.159,00	4.207,72	1,73	4.207,72	1,73	4.207,72	1,73	135.581,32	55,76	135.581,32	55,76	135.581,32	55,76	107.577,68
4.04	ACTIVOS REALES	2.250.000,00	2.250.000,00													2.250.000,00
4.05	ACTIVOS FINANCIEROS															
4.07	TRANFERENCIAS Y DONACIONES															
4.08	OTROS GASTOS	25.821,00	25.821,00							7.359,89	28,50	7.359,89	28,50	7.359,89	28,50	18.461,11
4.10	SERVICIO DE LA DEUDA															
4.11	DIMINUCION DE PASIVOS															
4.12	DISMINUCIONES DE PATRIMONIO															
TOTAL		**3.055.542,00**	**3.055.542,00**	**42.210,50**	**1,38**	**42.210,50**	**1,38**	**42.210,50**	**1,38**	**484.988,03**	**15,87**	**484.988,03**	**15,87**	**484.988,03**	**15,87**	**2.570.553,97**

Cifras Estimadas al Cierre del Ejercicio Económico – Financiero año 2015
Fuente: Información suministrada por ARACOI SA

CÓDIGO DEL ENTE: A1273

DENOMINACIÓN DEL ENTE: ARACOI S.A.

AÑO: 2015

MES: OCTUBRE

CATEGORÍA PRESUPUESTARIA: **ADECUACIÓN Y MANTENIMIENTO DE INFRAESTRUCTURA E INSTALACIONES EN EL CENTRO COMERCIAL ARACOI S.A.**

Ejecución Financiera Mensual de la Categoría Presupuestaria por Partida

(Expresado en Bolívares)

PARTIDA	DENOMINACIÓN	PRESUPUESTO APROBADO	PRESUPUESTO MODIFICADO	EJECUTADO EN EL MES OCTUBRE						ACUMULADO AL MES: OCTUBRE						DISPONIBILIDAD PRESUPUESTARIA AL CIERRE DEL MES: OCTUBRE
				COMPROMISO	%	CAUSADO	%	PAGADO	%	COMPROMISO	%	CAUSADO	%	PAGADO	%	
4.01	GASTOS DE PERSONAL															
4.02	MATERIALES, SUMINISTROS Y MERCANCIAS	178.962,00	178.962,00	94.912,86	53,04	94.912,86	53,04	94.912,86	53,04	96.182,86	53,74	96.182,86	53,74	96.182,86	53,74	82.779,14
4.03	SERVICIOS NO PERSONALES	263.510,00	263.510,00	4.208,67	1,60	4.208,67	1,60	4.208,67	1,60	139.789,99	53,05	139.789,99	53,05	139.789,99	53,05	123.720,01
4.04	ACTIVOS REALES	2.515.065,00	2.515.065,00													2.515.065,00
4.05	ACTIVOS FINANCIEROS															
4.07	TRANFERENCIAS Y DONACIONES															
4.08	OTROS GASTOS															
4.10	SERVICIO DE LA DEUDA															
4.11	DIMINUCION DE PASIVOS															
4.12	DISMINUCIONES DE PATRIMONIO															
TOTAL		**2.957.537,00**	**2.957.537,00**	**99.121,53**	**3,35**	**99.121,53**	**3,35**	**99.121,53**	**3,35**	**235.972,85**	**7,98**	**235.972,85**	**7,98**	**235.972,85**	**7,98**	**2.721.564,15**

Cifras Estimadas al Cierre del Ejercicio Económico – Financiero año 2015
Fuente: Información suministrada por ARACOI SA

CÓDIGO DEL ENTE: A1273

DENOMINACIÓN DEL ENTE: ARACOI S.A.

AÑO: 2015

MES: OCTUBRE

CATEGORÍA PRESUPUESTARIA: **CONSOLIDADO ACCIONES CENTRALIZADAS**

Ejecución Financiera Consolidada Mensual del Proyecto por Partida

(Expresado en Bolívares)

PARTIDA	DENOMINACIÓN	PRESUPUESTO APROBADO	PRESUPUESTO MODIFICADO	EJECUTADO EN EL MES OCTUBRE						ACUMULADO AL MES: OCTUBRE						DISPONIBILIDAD PRESUPUESTARIA AL CIERRE DEL MES: OCTUBRE
				COMPROMISO	%	CAUSADO	%	PAGADO	%	COMPROMISO	%	CAUSADO	%	PAGADO	%	
4.01	GASTOS DE PERSONAL	407.778,00	407.778,00	48.497,31	11,89	48.497,31	11,89	37.471,31	9,19	389.274,13	95,46	389.274,13	95,46	378.248,13	92,76	18.503,87
4.02	MATERIALES, SUMINISTROS Y MERCANCIAS															
4.03	SERVICIOS NO PERSONALES															
4.04	ACTIVOS REALES															
4.05	ACTIVOS FINANCIEROS															
4.07	TRANFERENCIAS Y DONACIONES															
4.08	OTROS GASTOS	48.690,00	48.690,00							7.359,89	15,12	7.359,89	15,12	7.359,89	15,12	41.330,11
4.10	SERVICIO DE LA DEUDA															
4.11	DIMINUCION DE PASIVOS															
4.12	DISMINUCIONES DE PATRIMONIO															
TOTAL		**456.468,00**	**456.468,00**							**396.634,02**	**86,89**	**396.634,02**	**86,89**	**385.608,02**	**84,48**	**59.833,98**

Cifras Estimadas al Cierre del Ejercicio Económico – Financiero año 2015
Fuente: Información suministrada por ARACOI SA

CÓDIGO DEL ENTE: A1273

DENOMINACIÓN DEL ENTE: ARACOI S.A.

AÑO: 2015

MES: OCTUBRE

CATEGORÍA PRESUPUESTARIA: **CONSOLIDADO DEL ENTE**

Ejecución Financiera Consolidada Mensual del Ente por Partida

(Expresado en Bolívares)

PARTIDA	DENOMINACIÓN	PRESUPUESTO APROBADO	PRESUPUESTO MODIFICADO	EJECUTADO EN EL MES OCTUBRE						ACUMULADO AL MES: OCTUBRE						DISPONIBILIDAD PRESUPUESTARIA AL CIERRE DEL MES: OCTUBRE
				COMPROMISO	%	CAUSADO	%	PAGADO	%	COMPROMISO	%	CAUSADO	%	PAGADO	%	
4.01	GASTOS DE PERSONAL	407.778,00	407.778,00	48.497,31	11,89	48.497,31	11,89	37.471,31	9,19	389.274,13	95,46	389.274,13	95,46	378.248,13	92,76	18.503,87
4.02	MATERIALES, SUMINISTROS Y MERCANCIAS	178.962,00	178.962,00	94.912,86	53,04	94.912,86	53,04	94.912,86	53,04	96.182,86	53,74	96.182,86	53,74	96.182,86	53,74	82.779,14
4.03	SERVICIOS NO PERSONALES	263.510,00	263.510,00	4.208,67	1,60	4.208,67	1,60	4.208,67	1,60	139.789,99	53,05	139.789,99	53,05	139.789,99	53,05	123.720,01
4.04	ACTIVOS REALES	2.515.065,00	2.515.065,00													2.515.065,00
4.05	ACTIVOS FINANCIEROS															
4.07	TRANFERENCIAS Y DONACIONES															
4.08	OTROS GASTOS	48.690,00	48.690,00							7.359,89	15,12	7.359,89	15,12	7.359,89	15,12	41.330,11
4.10	SERVICIO DE LA DEUDA															
4.11	DIMINUCION DE PASIVOS															
4.12	DISMINUCIONES DE PATRIMONIO															
TOTAL		**3.414.005,00**	**3.414.005,00**	**147.618,84**	**4,32**	**147.618,84**	**4,32**	**136.592,84**	**4,00**	**632.606,87**	**18,53**	**632.606,87**	**18,53**	**621.580,87**	**18,21**	**2.781.398,13**

Cifras Estimadas al Cierre del Ejercicio Económico – Financiero año 2015
Fuente: Información suministrada por ARACOI SA

CÓDIGO DEL ENTE: A1273

DENOMINACIÓN DEL ENTE: ARACOI S.A.

AÑO: 2015

MES: NOVIEMBRE

CATEGORÍA PRESUPUESTARIA: **ADECUACIÓN Y MANTENIMIENTO DE INFRAESTRUCTURA E INSTALACIONES EN EL CENTRO COMERCIAL ARACOI S.A.**

Ejecución Financiera Mensual de la Categoría Presupuestaria por Partida

(Expresado en Bolívares)

PARTIDA	DENOMINACIÓN	PRESUPUESTO APROBADO	PRESUPUESTO MODIFICADO	EJECUTADO EN EL MES NOVIEMBRE						ACUMULADO AL MES: NOVIEMBRE						DISPONIBILIDAD PRESUPUESTARIA AL CIERRE DEL MES: NOVIEMBRE
				COMPROMISO	%	CAUSADO	%	PAGADO	%	COMPROMISO	%	CAUSADO	%	PAGADO	%	
4.01	GASTOS DE PERSONAL															
4.02	MATERIALES, SUMINISTROS Y MERCANCIAS	188.250,00	188.250,00							96.182,86	51,09	96.182,86	51,09	96.182,86	51,09	92.067,14
4.03	SERVICIOS NO PERSONALES	283.861,00	283.861,00	4.730,00	1,67	4.730,00	1,67	4.730,00	1,67	144.519,99	50,91	144.519,99	50,91	144.519,99	50,91	139.341,01
4.04	ACTIVOS REALES	2.780.130,00	2.780.130,00													2.780.130,00
4.05	ACTIVOS FINANCIEROS															
4.07	TRANFERENCIAS Y DONACIONES															
4.08	OTROS GASTOS															
4.10	SERVICIO DE LA DEUDA															
4.11	DIMINUCION DE PASIVOS															
4.12	DISMINUCIONES DE PATRIMONIO															
TOTAL		**3.252.241,00**	**3.252.241,00**	**4.730,00**	**0,15**	**4.730,00**	**0,15**	**4.730,00**	**0,15**	**240.702,85**	**7,40**	**240.702,85**	**7,40**	**240.702,85**	**7,40**	**3.011.538,15**

Cifras Estimadas al Cierre del Ejercicio Económico – Financiero año 2015
Fuente: Información suministrada por ARACOI SA

CÓDIGO DEL ENTE: A1273

DENOMINACIÓN DEL ENTE: ARACOI S.A.

AÑO: 2015

MES: NOVIEMBRE

CATEGORÍA PRESUPUESTARIA: **CONSOLIDADO ACCIONES CENTRALIZADAS**

Ejecución Financiera Consolidada Mensual del Proyecto por Partida

(Expresado en Bolívares)

PARTIDA	DENOMINACIÓN	PRESUPUESTO APROBADO	PRESUPUESTO MODIFICADO	EJECUTADO EN EL MES NOVIEMBRE						ACUMULADO AL MES: NOVIEMBRE						DISPONIBILIDAD PRESUPUESTARIA AL CIERRE DEL MES: NOVIEMBRE
				COMPROMISO	%	CAUSADO	%	PAGADO	%	COMPROMISO	%	CAUSADO	%	PAGADO	%	
4.01	GASTOS DE PERSONAL	448.668,00	448.668,00	59.393,87	13,24	59.393,87	13,24	48.367,87	10,78	448.668,00	100,00	448.668,00	100,00	426.616,00	95,09	
4.02	MATERIALES, SUMINISTROS Y MERCANCIAS															
4.03	SERVICIOS NO PERSONALES															
4.04	ACTIVOS REALES															
4.05	ACTIVOS FINANCIEROS															
4.07	TRANFERENCIAS Y DONACIONES															
4.08	OTROS GASTOS	71.559,00	71.559,00							7.359,89	10,29	7.359,89	10,29	7.359,89	10,29	64.199,11
4.10	SERVICIO DE LA DEUDA															
4.11	DIMINUCION DE PASIVOS															
4.12	DISMINUCIONES DE PATRIMONIO															
TOTAL		**520.227,00**	**520.227,00**							**456.027,89**	**87,66**	**456.027,89**	**87,66**	**433.975,89**	**83,42**	**64.199,11**

Cifras Estimadas al Cierre del Ejercicio Económico – Financiero año 2015
Fuente: Información suministrada por ARACOI SA

CÓDIGO DEL ENTE: A1273

DENOMINACIÓN DEL ENTE: ARACOI S.A.

AÑO: 2015

MES: NOVIEMBRE

CATEGORÍA PRESUPUESTARIA: **CONSOLIDADO DEL ENTE**

Ejecución Financiera Consolidada Mensual del Ente por Partida

(Expresado en Bolívares)

PARTIDA	DENOMINACIÓN	PRESUPUESTO APROBADO	PRESUPUESTO MODIFICADO	EJECUTADO EN EL MES NOVIEMBRE						ACUMULADO AL MES: NOVIEMBRE						DISPONIBILIDAD PRESUPUESTARIA AL CIERRE DEL MES: NOVIEMBRE
				COMPROMISO	%	CAUSADO	%	PAGADO	%	COMPROMISO	%	CAUSADO	%	PAGADO	%	
4.01	GASTOS DE PERSONAL	448.668,00	448.668,00	59.393,87	13,24	59.393,87	13,24	48.367,87	10,78	448.668,00	100,00	448.668,00	100,00	426.616,00	95,09	
4.02	MATERIALES, SUMINISTROS Y MERCANCIAS	188.250,00	188.250,00							96.182,86	51,09	96.182,86	51,09	96.182,86	51,09	92.067,14
4.03	SERVICIOS NO PERSONALES	283.861,00	283.861,00	4.730,00	1,67	4.730,00	1,67	4.730,00	1,67	144.519,99	50,91	144.519,99	50,91	144.519,99	50,91	139.341,01
4.04	ACTIVOS REALES	2.780.130,00	2.780.130,00													2.780.130,00
4.05	ACTIVOS FINANCIEROS															
4.07	TRANFERENCIAS Y DONACIONES															
4.08	OTROS GASTOS	71.559,00	71.559,00							7.359,89	10,29	7.359,89	10,29	7.359,89	10,29	64.199,11
4.10	SERVICIO DE LA DEUDA															
4.11	DIMINUCION DE PASIVOS															
4.12	DISMINUCIONES DE PATRIMONIO															
TOTAL		**3.772.468,00**	**3.772.468,00**	**64.123,87**	**1,70**	**64.123,87**	**1,70**	**53.097,87**	**1,41**	**696.730,74**	**18,47**	**696.730,74**	**18,47**	**674.678,74**	**17,88**	**3.075.737,26**

Cifras Estimadas al Cierre del Ejercicio Económico – Financiero año 2015
Fuente: Información suministrada por ARACOI SA

CÓDIGO DEL ENTE: A1273

DENOMINACIÓN DEL ENTE: ARACOI S.A.

AÑO: 2015

MES: DICIEMBRE

CATEGORÍA PRESUPUESTARIA: **ADECUACIÓN Y MANTENIMIENTO DE INFRAESTRUCTURA E INSTALACIONES EN EL CENTRO COMERCIAL ARACOI S.A.**

Ejecución Financiera Mensual de la Categoría Presupuestaria por Partida

(Expresado en Bolívares)

PARTIDA	DENOMINACIÓN	PRESUPUESTO APROBADO	PRESUPUESTO MODIFICADO	EJECUTADO EN EL MES DICIEMBRE						ACUMULADO AL MES: DICIEMBRE						DISPONIBILIDAD PRESUPUESTARIA AL CIERRE DEL MES: DICIEMBRE
				COMPROMISO	%	CAUSADO	%	PAGADO	%	COMPROMISO	%	CAUSADO	%	PAGADO	%	
4.01	GASTOS DE PERSONAL															
4.02	MATERIALES, SUMINISTROS Y MERCANCIAS	197.538,00	197.538,00	98.438,15	49,83	98.438,15	49,83	98.438,15	49,83	194.621,01	98,52	194.621,01	98,52	194.621,01	98,52	2.916,99
4.03	SERVICIOS NO PERSONALES	304.212,00	304.212,00	61.633,54	20,26	61.633,54	20,26	61.633,54	20,26	206.153,53	67,77	206.153,53	67,77	206.153,53	67,77	98.058,47
4.04	ACTIVOS REALES	3.045.195,00	3.045.195,00	2.260.000,00	74,22	2.260.000,00	74,22	2.260.000,00	74,22	2.260.000,00	74,22	2.260.000,00	74,22	2.260.000,00	74,22	785.195,00
4.05	ACTIVOS FINANCIEROS															
4.07	TRANFERENCIAS Y DONACIONES															
4.08	OTROS GASTOS															
4.10	SERVICIO DE LA DEUDA															
4.11	DIMINUCION DE PASIVOS															
4.12	DISMINUCIONES DE PATRIMONIO															
TOTAL		**3.546.945,00**	**3.546.945,00**	**2.420.071,69**	**68,23**	**2.420.071,69**	**68,23**	**2.420.071,69**	**68,23**	**2.660.774,54**	**75,02**	**2.660.774,54**	**75,02**	**2.660.774,54**	**75,02**	**886.170,46**

Cifras Estimadas al Cierre del Ejercicio Económico – Financiero año 2015
Fuente: Información suministrada por ARACOI SA

CÓDIGO DEL ENTE: A1273

DENOMINACIÓN DEL ENTE: ARACOI S.A.

AÑO: 2015

MES: DICIEMBRE

CATEGORÍA PRESUPUESTARIA: **CONSOLIDADO ACCIONES CENTRALIZADAS**

Ejecución Financiera Consolidada Mensual del Proyecto por Partida

(Expresado en Bolívares)

PARTIDA	DENOMINACIÓN	PRESUPUESTO APROBADO	PRESUPUESTO MODIFICADO	EJECUTADO EN EL MES DICIEMBRE						ACUMULADO AL MES: DICIEMBRE						DISPONIBILIDAD PRESUPUESTARIA AL CIERRE DEL MES: DICIEMBRE
				COMPROMISO	%	CAUSADO	%	PAGADO	%	COMPROMISO	%	CAUSADO	%	PAGADO	%	
4.01	GASTOS DE PERSONAL	489.558,00	489.558,00	40.890,00	8,35	40.890,00	8,35	29.862,00	6,10	489.558,00	100,00	489.558,00	100,00	456.478,00	93,24	
4.02	MATERIALES, SUMINISTROS Y MERCANCIAS															
4.03	SERVICIOS NO PERSONALES															
4.04	ACTIVOS REALES															
4.05	ACTIVOS FINANCIEROS															
4.07	TRANFERENCIAS Y DONACIONES															
4.08	OTROS GASTOS	94.428,00	94.428,00	60.000,00	63,54	60.000,00	63,54	60.000,00	63,54	67.359,89	71,33	67.359,89	71,33	67.359,89	71,33	27.068,11
4.10	SERVICIO DE LA DEUDA															
4.11	DIMINUCION DE PASIVOS															
4.12	DISMINUCIONES DE PATRIMONIO															
TOTAL		**583.986,00**	**583.986,00**	**100.890,00**	**17,28**	**100.890,00**	**17,28**	**89.862,00**	**15,39**	**556.917,89**	**95,36**	**556.917,89**	**95,36**	**523.837,89**	**89,70**	**27.068,11**

Cifras Estimadas al Cierre del Ejercicio Económico – Financiero año 2015
Fuente: Información suministrada por ARACOI SA

CÓDIGO DEL ENTE: A1273

DENOMINACIÓN DEL ENTE: ARACOI S.A.

AÑO: 2015

MES: DICIEMBRE

CATEGORÍA PRESUPUESTARIA: **CONSOLIDADO DEL ENTE**

Ejecución Financiera Consolidada Mensual del Ente por Partida

(Expresado en Bolívares)

PARTIDA	DENOMINACIÓN	PRESUPUESTO APROBADO	PRESUPUESTO MODIFICADO	EJECUTADO EN EL MES DICIEMBRE						ACUMULADO AL MES: DICIEMBRE						DISPONIBILIDAD PRESUPUESTARIA AL CIERRE DEL MES: DICIEMBRE
				COMPROMISO	%	CAUSADO	%	PAGADO	%	COMPROMISO	%	CAUSADO	%	PAGADO	%	
4.01	GASTOS DE PERSONAL	489.558,00	489.558,00	40.890,00	8,35	40.890,00	8,35	29.862,00	6,10	489.558,00	100,00	489.558,00	100,00	456.478,00	93,24	
4.02	MATERIALES, SUMINISTROS Y MERCANCIAS	197.538,00	197.538,00	98.438,15	49,83	98.438,15	49,83	98.438,15	49,83	194.621,01	98,52	194.621,01	98,52	194.621,01	98,52	2.916,99
4.03	SERVICIOS NO PERSONALES	304.212,00	304.212,00	61.633,54	20,26	61.633,54	20,26	61.633,54	20,26	206.153,53	67,77	206.153,53	67,77	206.153,53	67,77	98.058,47
4.04	ACTIVOS REALES	3.045.195,00	3.045.195,00	2.260.000,00	74,22	2.260.000,00	74,22	2.260.000,00	74,22	2.260.000,00	74,22	2.260.000,00	74,22	2.260.000,00	74,22	785.195,00
4.05	ACTIVOS FINANCIEROS															
4.07	TRANFERENCIAS Y DONACIONES															
4.08	OTROS GASTOS	94.428,00	94.428,00	60.000,00	63,54	60.000,00	63,54	60.000,00	63,54	67.359,89	71,33	67.359,89	71,33	67.359,89	71,33	27.068,11
4.10	SERVICIO DE LA DEUDA															
4.11	DIMINUCION DE PASIVOS															
4.12	DISMINUCIONES DE PATRIMONIO															
TOTAL		**4.130.931,00**	**4.130.931,00**	**2.520.961,69**	**61,03**	**2.520.961,69**	**61,03**	**2.509.933,69**	**60,76**	**3.217.692,43**	**77,89**	**3.217.692,43**	**77,89**	**3.184.612,43**	**77,09**	**913.238,57**

Cifras Estimadas al Cierre del Ejercicio Económico – Financiero año 2015
Fuente: Información suministrada por ARACOI SA

ARACOI S.A.

ESTADO DE RESULTADOS
(EXPRESADO EN BOLÍVARES)

CUENTA	CIERRE AÑO 2015	CIERRE AÑO 2014
Ingresos de Financieros:		
Venta Bruta de Bienes		
Venta Bruta de Servicios	2.806.746	1.319.362
Otros Ingresos de Operación	30.458	17.974
Menos: Descuentos, Bonificaciones y Devoluciones		
Ventas Netas	**2.837.203**	**1.337.336**
Costo de Ventas de Bienes y Servicios		
Resultado Bruto (Utilidad Bruta en Operación)	**2.837.203**	**1.337.336**
Gastos de Operación:		
Gastos de Comercialización o de Ventas	897.692	436.905
Resultado de Operación (Utilidad en Operación)	**1.939.511**	**900.431**
Resultado antes del Impuesto Sobre la Renta	**1.939.511**	**900.431**
Impuestos Directos	60.000	
RESULTADO NETO DEL EJERCICIO Bs.	**1.879.511**	**900.431**

Cifras Estimadas al Cierre del Ejercicio Económico – Financiero año 2015

Fuente: Información suministrada por ARACOI SA

ARACOI S.A.
BALANCE GENERAL
(EXPRESADO EN BOLÍVARES)

CUENTA	CIERRE AÑO 2015	CIERRE AÑO 2014	VARIACIÓN
ACTIVO	**4.748.348**	**2.835.757**	**1.912.591**
ACTIVO CIRCULANTE	**1.565.934**	**1.913.343**	**-347.409**
- Activo Disponible	**1.142.884**	**1.490.293**	**-347.409**
Bancos Privados	1.142.884	1.490.293	-347.409
- Activo Exigible	**423.050**	**423.050**	
Cuentas Comerciales por Cobrar a Corto plazo	299.241	299.241	
Menos Previsión para Cuentas Incobrables			
Cuentas a Cobrar - Comerciales Netas	**299.241**	**299.241**	
Otras Cuentas por Cobrar a Corto Plazo	123.809	123.809	
ACTIVO NO CIRCULANTE	**3.182.414**	**922.414**	**2.260.000**
- Cuentas y Efectos por Cobrar a Mediano y Largo Plazo			
- Inversión Financiera a Largo Plazo	**17.587**	**17.587**	
Inversiones Financieras en Acciones y Participaciones de Capital a Largo Plazo	17.587	17.587	
- Propiedad Planta y Equipo	**3.114**	**3.114**	
Menos: Depreciación y Amortización Acumulada	-2.056	-2.056	
- Propiedad Planta y Equipo Neto	**1.058**	**1.058**	
- Construcciones en Proceso de Bienes en Dominio Privado	3.163.769	903.769	**2.260.000**
PASIVO	**293.510**	**260.430**	**33.080**
PASIVO CIRCULANTE	**122.122**	**89.042**	**33.080**
- Cuentas a Pagar a Corto Plazo	94.494	75.505	18.989
- Provisiones	27.627	13.536	14.091
Provisiones Para Beneficios Sociales	27.627	13.536	14.091
PASIVO NO CIRCULANTE	**171.389**	**171.389**	
- Otros Pasivos no Circulantes	171.389	171.389	
PATRIMONIO	**4.454.838**	**2.575.327**	**1.879.511**
CAPITAL SOCIAL	**1.500**	**1.500**	
RESERVAS			
- Reservas Legales y Estatutarias	150	150	
SUPERÁVIT NO DISTRIBUIDO - DÉFICIT ACUMULADO	**4.453.188**	**2.573.677**	**1.879.511**
- Resultado Acumulados de Ejercicios Anteriores	2.573.677	1.673.246	900.431
- Resultado del Ejercicio	1.879.511	900.431	979.080
PASIVO + PATRIMONIO	**4.748.348**	**2.835.757**	**1.912.591**

Cifras Estimadas al Cierre del Ejercicio Económico – Financiero año 2015

Fuente: Información suministrada por ARACOI SA

ARACOI S.A.
ESTADO DE FLUJO DE EFECTIVO

(EXPRESADO EN BOLÍVARES)

CUENTA	CIERRE AÑO 2015	CIERRE AÑO 2014
Flujo de Efectivo Proveniente de Actividades Operativas:		
Utilidad antes de impuesto del Ejercicio	**1.879.511**	**900.431**
Ajustes para conciliar la Utilidad y el Efectivo Neto Provisto por Actividades Operativas:		
Amortización de prepagados y provisión		
Depreciación		
Cambios Netos en Operaciones de Activos y Pasivos:		
(Aumento) Disminuciones de Cuentas por Cobrar a Clientes		65.503
(Aumento) Disminuciones de Otras Cuentas por Cobrar		-36.154
(Aumento) Disminuciones de Inventarios		
(Aumento) Disminuciones Seguros Pagados por Anticipado		
(Aumento) Disminuciones Impuesto Retenido		
(Aumento) Disminuciones Otros Activos		
Aumento (Disminuciones) Cuentas por Pagar Comerciales	33.080	75.242
Ajustes		
(Aumento) Disminuciones Impuesto a los activos empresariales a pagar		
Efectivo Neto Provisto (Aplicado) por Actividades Operativas	**1.912.591**	**1.005.023**
Flujo de Efectivo Provenientes de Actividades de Inversión		
Adquisición de Activos Fijos	-2.260.000	-291.380
Efectivo Neto Usado en Actividades de Inversión	**-2.260.000**	**-291.380**
Flujo de Efectivo Proveniente de Actividades de Financieras		
Cuentas por Pagar Accionistas		
Aumento de Capital Social		
Efectivo Neto Provisto por Actividades Financieras		
Aumento Neto en Efectivo y Equivalentes de Efectivo	**-347.409**	**713.643**
Efectivo y Equivalente de Efectivo al Inicio del Ejercicio	**1.490.293**	**776.650**
Efectivo y Equivalente de Efectivo al Cierre del Ejercicio	**1.142.884**	**1.490.293**

Cifras Estimadas al Cierre del Ejercicio Económico – Financiero año 2015

Fuente: Información suministrada por ARACOI SA

ARACOI S.A.
ESTADO DE MOVIMIENTO DE LAS CUENTAS DE PATRIMONIO
Al 31 de Diciembre del 2015
(EXPRESADO EN BOLÍVARES)

	Resultados Acumulados	Total Patrimonio
SALDO al 31 de diciembre de 2014	2.573.677	2.575.327
Resultado del período	1.879.511	1.879.511
SALDO al 31 de diciembre de 2015	4.453.188	4.454.838

Cifras Estimadas al Cierre del Ejercicio Económico – Financiero año 2015
Fuente: Información suministrada por ARACOI SA

I.3.6 Corporación Industrial para la Energía Eléctrica (Corpoelec Industrial)

Ejecución Trimestral de Ingresos y Fuentes Financieras

(Expresado en Bolívares)

DENOMINACIÓN DEL ENTE: **CORPORACIÓN INDUSTRIAL PARA LA ENERGÍA ELÉCTRICA (CORPOELEC INDUSTRIAL)** **FECHA: Al 31/12/2015**

AÑO: 2015

MESES	MONTO						
	DEVENGADO	RECAUDADO					
		INGRESOS DE OPERACIÓN	FUENTES FINANCIERAS	TRANSFERENCIAS	LEEA	OTROS	TOTAL
ENERO	0	0		0			0
FEBRERO	45.714.310	12.495.903		33.333.333			45.829.236
MARZO	37.984.540	4.650.231		33.333.333			37.983.564
I TRIMESTRE	**83.698.850**	**17.146.134**	**0**	**66.666.666**	**0**	**0**	**83.812.800**
ABRIL	158.340.974	125.177.437		33.333.334			158.510.771
MAYO	7.500.262	7.970.584		0			7.970.584
JUNIO	26.251.337	28.699.473		0			28.699.473
II TRIMESTRE	**192.092.573**	**161.847.494**	**0**	**33.333.334**	**0**	**0**	**195.180.828**
JULIO	103.964.455	91.905.756		0			91.905.756
AGOSTO	181.222.531	172.792.397		0			172.792.397
SEPTIEMBRE	41.758.435	0		0			0
III TRIMESTRE	**326.945.421**	**264.698.153**	**0**	**0**	**0**	**0**	**264.698.153**
OCTUBRE	23.471.520	193.698		0			193.698
NOVIEMBRE	0	0		0			0
DICIEMBRE	8.306.242	8.012.833		0			8.012.833
IV TRIMESTRE	**31.777.762**	**8.206.531**	**0**	**0**	**0**	**0**	**8.206.531**
TOTAL	**634.514.606**	**451.898.312**		**100.000.000**			**551.898.312**

Cifras Estimadas al Cierre del Ejercicio Económico – Financiero año 2015

Fuente: Información suministrada por CORPOELEC INDUSTRIAL

Ejecución Mensual de Ingresos y Fuentes Financieras por Ramo

(Expresado en Bolívares)

DENOMINACIÓN DEL ENTE:
CORPORACIÓN INDUSTRIAL PARA LA ENERGÍA ELÉCTRICA (CORPOELEC INDUSTRIAL) **MES: ENERO**

AÑO: 2015

RAMO		MONTO	
		DEVENGADO	RECAUDADO
3.01	INGRESOS ORDINARIOS		
3.02	INGRESOS EXTRAORDINARIOS		
3.03	INGRESOS DE OPERACIÓN	0	0
3.04	INGRESOS AJENOS A LA OPERACIÒN		
3.05	TRANSFERENCIAS Y DONACIONES	0	0
3.06	RECURSOS PROPIOS DE CAPITAL		
3.07	VENTA DE TITULOS VALORES QUE NO OTORGAN PROPIEDAD		
3.08	VENTA DE ACCIONES Y PARTICIPACIONES DE CAPITAL		
3.09	RECUPERACIÒN DE PRESTAMO A CORTO PLAZO		
3.10	RECUPERACION DE PRESTAMO A LARGO PLAZO		
3.11	DISMINUCIÓN DE OTROS ACTIVOS FINANCIEROS		
3.12	INCREMENTO DE PASIVO		
3.13	INCREMENTO DE PATRIMONIO		
	TOTAL	**0**	**0**

Cifras Estimadas al Cierre del Ejercicio Económico – Financiero año 2015

Fuente: Información suministrada por CORPOELEC INDUSTRIAL

Ejecución Mensual de Ingresos y Fuentes Financieras por Ramo

(Expresado en Bolívares)

DENOMINACIÓN DEL ENTE:
CORPORACIÓN INDUSTRIAL PARA LA ENERGÍA ELÉCTRICA (CORPOELEC INDUSTRIAL) **MES: FEBRERO**

AÑO: 2015

RAMO		MONTO	
		DEVENGADO	RECAUDADO
3.01	INGRESOS ORDINARIOS		
3.02	INGRESOS EXTRAORDINARIOS		
3.03	INGRESOS DE OPERACIÓN	12.380.977	12.495.903
3.04	INGRESOS AJENOS A LA OPERACIÒN		
3.05	TRANSFERENCIAS Y DONACIONES	33.333.333	33.333.333
3.06	RECURSOS PROPIOS DE CAPITAL		
3.07	VENTA DE TITULOS VALORES QUE NO OTORGAN PROPIEDAD		
3.08	VENTA DE ACCIONES Y PARTICIPACIONES DE CAPITAL		
3.09	RECUPERACIÒN DE PRESTAMO A CORTO PLAZO		
3.10	RECUPERACION DE PRESTAMO A LARGO PLAZO		
3.11	DISMINUCIÓN DE OTROS ACTIVOS FINANCIEROS		
3.12	INCREMENTO DE PASIVO		
3.13	INCREMENTO DE PATRIMONIO		
	TOTAL	**45.714.310**	**45.829.236**

Cifras Estimadas al Cierre del Ejercicio Económico – Financiero año 2015

Fuente: Información suministrada por CORPOELEC INDUSTRIAL

Ejecución Mensual de Ingresos y Fuentes Financieras por Ramo

(Expresado en Bolívares)

DENOMINACIÓN DEL ENTE:
CORPORACIÓN INDUSTRIAL PARA LA ENERGÍA ELÉCTRICA (CORPOELEC INDUSTRIAL) **MES: MARZO**

AÑO: 2015

RAMO		MONTO	
		DEVENGADO	**RECAUDADO**
3.01	INGRESOS ORDINARIOS		
3.02	INGRESOS EXTRAORDINARIOS		
3.03	INGRESOS DE OPERACIÓN	4.651.207	4.650.231
3.04	INGRESOS AJENOS A LA OPERACIÒN		
3.05	TRANSFERENCIAS Y DONACIONES	33.333.333	33.333.333
3.06	RECURSOS PROPIOS DE CAPITAL		
3.07	VENTA DE TITULOS VALORES QUE NO OTORGAN PROPIEDAD		
3.08	VENTA DE ACCIONES Y PARTICIPACIONES DE CAPITAL		
3.09	RECUPERACIÒN DE PRESTAMO A CORTO PLAZO		
3.10	RECUPERACION DE PRESTAMO A LARGO PLAZO		
3.11	DISMINUCIÓN DE OTROS ACTIVOS FINANCIEROS		
3.12	INCREMENTO DE PASIVO		
3.13	INCREMENTO DE PATRIMONIO		
	TOTAL	**37.984.540**	**37.983.564**

Cifras Estimadas al Cierre del Ejercicio Económico – Financiero año 2015

Fuente: Información suministrada por CORPOELEC INDUSTRIAL

Ejecución Mensual de Ingresos y Fuentes Financieras por Ramo

(Expresado en Bolívares)

DENOMINACIÓN DEL ENTE:
CORPORACIÓN INDUSTRIAL PARA LA ENERGÍA ELÉCTRICA (CORPOELEC INDUSTRIAL) **MES: ABRIL**
AÑO: 2015

RAMO		MONTO	
		DEVENGADO	RECAUDADO
3.01	INGRESOS ORDINARIOS		
3.02	INGRESOS EXTRAORDINARIOS		
3.03	INGRESOS DE OPERACIÓN	125.007.641	125.177.437
3.04	INGRESOS AJENOS A LA OPERACIÒN		
3.05	TRANSFERENCIAS Y DONACIONES	33.333.334	33.333.334
3.06	RECURSOS PROPIOS DE CAPITAL		
3.07	VENTA DE TITULOS VALORES QUE NO OTORGAN PROPIEDAD		
3.08	VENTA DE ACCIONES Y PARTICIPACIONES DE CAPITAL		
3.09	RECUPERACIÒN DE PRESTAMO A CORTO PLAZO		
3.10	RECUPERACION DE PRESTAMO A LARGO PLAZO		
3.11	DISMINUCIÓN DE OTROS ACTIVOS FINANCIEROS		
3.12	INCREMENTO DE PASIVO		
3.13	INCREMENTO DE PATRIMONIO		
	TOTAL	**158.340.975**	**158.510.771**

Cifras Estimadas al Cierre del Ejercicio Económico – Financiero año 2015

Fuente: Información suministrada por CORPOELEC INDUSTRIAL

Ejecución Mensual de Ingresos y Fuentes Financieras por Ramo

(Expresado en Bolívares)

DENOMINACIÓN DEL ENTE:
CORPORACIÓN INDUSTRIAL PARA LA ENERGÍA ELÉCTRICA (CORPOELEC INDUSTRIAL) **MES: MAYO**
AÑO: 2015

RAMO		MONTO	
		DEVENGADO	RECAUDADO
3.01	INGRESOS ORDINARIOS		
3.02	INGRESOS EXTRAORDINARIOS		
3.03	INGRESOS DE OPERACIÓN	7.500.262	7.970.584
3.04	INGRESOS AJENOS A LA OPERACIÒN		
3.05	TRANSFERENCIAS Y DONACIONES	0	0
3.06	RECURSOS PROPIOS DE CAPITAL		
3.07	VENTA DE TITULOS VALORES QUE NO OTORGAN PROPIEDAD		
3.08	VENTA DE ACCIONES Y PARTICIPACIONES DE CAPITAL		
3.09	RECUPERACIÒN DE PRESTAMO A CORTO PLAZO		
3.10	RECUPERACION DE PRESTAMO A LARGO PLAZO		
3.11	DISMINUCIÓN DE OTROS ACTIVOS FINANCIEROS		
3.12	INCREMENTO DE PASIVO		
3.13	INCREMENTO DE PATRIMONIO		
	TOTAL	**7.500.262**	**7.970.584**

Cifras Estimadas al Cierre del Ejercicio Económico – Financiero año 2015

Fuente: Información suministrada por CORPOELEC INDUSTRIAL

Ejecución Mensual de Ingresos y Fuentes Financieras por Ramo

(Expresado en Bolívares)

DENOMINACIÓN DEL ENTE:
CORPORACIÓN INDUSTRIAL PARA LA ENERGÍA ELÉCTRICA (CORPOELEC INDUSTRIAL) **MES: JUNIO**

AÑO: 2015

RAMO		MONTO	
		DEVENGADO	RECAUDADO
3.01	INGRESOS ORDINARIOS		
3.02	INGRESOS EXTRAORDINARIOS		
3.03	INGRESOS DE OPERACIÓN	26.251.337	28.699.473
3.04	INGRESOS AJENOS A LA OPERACIÒN		
3.05	TRANSFERENCIAS Y DONACIONES	0	0
3.06	RECURSOS PROPIOS DE CAPITAL		
3.07	VENTA DE TITULOS VALORES QUE NO OTORGAN PROPIEDAD		
3.08	VENTA DE ACCIONES Y PARTICIPACIONES DE CAPITAL		
3.09	RECUPERACIÒN DE PRESTAMO A CORTO PLAZO		
3.10	RECUPERACION DE PRESTAMO A LARGO PLAZO		
3.11	DISMINUCIÓN DE OTROS ACTIVOS FINANCIEROS		
3.12	INCREMENTO DE PASIVO		
3.13	INCREMENTO DE PATRIMONIO		
	TOTAL	**26.251.337**	**28.699.473**

Cifras Estimadas al Cierre del Ejercicio Económico – Financiero año 2015

Fuente: Información suministrada por CORPOELEC INDUSTRIAL

Ejecución Mensual de Ingresos y Fuentes Financieras por Ramo

(Expresado en Bolívares)

DENOMINACIÓN DEL ENTE:
CORPORACIÓN INDUSTRIAL PARA LA ENERGÍA ELÉCTRICA (CORPOELEC INDUSTRIAL) **MES: JULIO**

AÑO: 2015

RAMO		MONTO	
		DEVENGADO	**RECAUDADO**
3.01	INGRESOS ORDINARIOS		
3.02	INGRESOS EXTRAORDINARIOS		
3.03	INGRESOS DE OPERACIÓN	103.964.455	91.905.756
3.04	INGRESOS AJENOS A LA OPERACIÒN		
3.05	TRANSFERENCIAS Y DONACIONES	0	0
3.06	RECURSOS PROPIOS DE CAPITAL		
3.07	VENTA DE TITULOS VALORES QUE NO OTORGAN PROPIEDAD		
3.08	VENTA DE ACCIONES Y PARTICIPACIONES DE CAPITAL		
3.09	RECUPERACIÒN DE PRESTAMO A CORTO PLAZO		
3.10	RECUPERACION DE PRESTAMO A LARGO PLAZO		
3.11	DISMINUCIÓN DE OTROS ACTIVOS FINANCIEROS		
3.12	INCREMENTO DE PASIVO		
3.13	INCREMENTO DE PATRIMONIO		
	TOTAL	**103.964.455**	**91.905.756**

Cifras Estimadas al Cierre del Ejercicio Económico – Financiero año 2015

Fuente: Información suministrada por CORPOELEC INDUSTRIAL

Ejecución Mensual de Ingresos y Fuentes Financieras por Ramo

(Expresado en Bolívares)

DENOMINACIÓN DEL ENTE:
CORPORACIÓN INDUSTRIAL PARA LA ENERGÍA ELÉCTRICA (CORPOELEC INDUSTRIAL) **MES: AGOSTO**

AÑO: 2015

RAMO		MONTO	
		DEVENGADO	RECAUDADO
3.01	INGRESOS ORDINARIOS		
3.02	INGRESOS EXTRAORDINARIOS		
3.03	INGRESOS DE OPERACIÓN	181.222.531	172.792.397
3.04	INGRESOS AJENOS A LA OPERACIÒN		
3.05	TRANSFERENCIAS Y DONACIONES	0	0
3.06	RECURSOS PROPIOS DE CAPITAL		
3.07	VENTA DE TITULOS VALORES QUE NO OTORGAN PROPIEDAD		
3.08	VENTA DE ACCIONES Y PARTICIPACIONES DE CAPITAL		
3.09	RECUPERACIÒN DE PRESTAMO A CORTO PLAZO		
3.10	RECUPERACION DE PRESTAMO A LARGO PLAZO		
3.11	DISMINUCIÓN DE OTROS ACTIVOS FINANCIEROS		
3.12	INCREMENTO DE PASIVO		
3.13	INCREMENTO DE PATRIMONIO		
	TOTAL	**181.222.531**	**172.792.397**

Cifras Estimadas al Cierre del Ejercicio Económico – Financiero año 2015

Fuente: Información suministrada por CORPOELEC INDUSTRIAL

Ejecución Mensual de Ingresos y Fuentes Financieras por Ramo

(Expresado en Bolívares)

DENOMINACIÓN DEL ENTE:
CORPORACIÓN INDUSTRIAL PARA LA ENERGÍA ELÉCTRICA (CORPOELEC INDUSTRIAL)

MES: SEPTIEMBRE

AÑO: 2015

RAMO		MONTO	
		DEVENGADO	RECAUDADO
3.01	INGRESOS ORDINARIOS		
3.02	INGRESOS EXTRAORDINARIOS		
3.03	INGRESOS DE OPERACIÓN	41.758.435	0
3.04	INGRESOS AJENOS A LA OPERACIÒN		
3.05	TRANSFERENCIAS Y DONACIONES	0	0
3.06	RECURSOS PROPIOS DE CAPITAL		
3.07	VENTA DE TITULOS VALORES QUE NO OTORGAN PROPIEDAD		
3.08	VENTA DE ACCIONES Y PARTICIPACIONES DE CAPITAL		
3.09	RECUPERACIÒN DE PRESTAMO A CORTO PLAZO		
3.10	RECUPERACION DE PRESTAMO A LARGO PLAZO		
3.11	DISMINUCIÓN DE OTROS ACTIVOS FINANCIEROS		
3.12	INCREMENTO DE PASIVO		
3.13	INCREMENTO DE PATRIMONIO		
	TOTAL	**41.758.435**	**0**

Cifras Estimadas al Cierre del Ejercicio Económico – Financiero año 2015

Fuente: Información suministrada por CORPOELEC INDUSTRIAL

Ejecución Mensual de Ingresos y Fuentes Financieras por Ramo

(Expresado en Bolívares)

DENOMINACIÓN DEL ENTE:
CORPORACIÓN INDUSTRIAL PARA LA ENERGÍA ELÉCTRICA (CORPOELEC INDUSTRIAL) **MES: OCTUBRE**
AÑO: 2015

RAMO		MONTO	
		DEVENGADO	RECAUDADO
3.01	INGRESOS ORDINARIOS		
3.02	INGRESOS EXTRAORDINARIOS		
3.03	INGRESOS DE OPERACIÓN	23.471.520	193.698
3.04	INGRESOS AJENOS A LA OPERACIÒN		
3.05	TRANSFERENCIAS Y DONACIONES	0	0
3.06	RECURSOS PROPIOS DE CAPITAL		
3.07	VENTA DE TITULOS VALORES QUE NO OTORGAN PROPIEDAD		
3.08	VENTA DE ACCIONES Y PARTICIPACIONES DE CAPITAL		
3.09	RECUPERACIÒN DE PRESTAMO A CORTO PLAZO		
3.10	RECUPERACION DE PRESTAMO A LARGO PLAZO		
3.11	DISMINUCIÓN DE OTROS ACTIVOS FINANCIEROS		
3.12	INCREMENTO DE PASIVO		
3.13	INCREMENTO DE PATRIMONIO		
	TOTAL	**23.471.520**	**193.698**

Cifras Estimadas al Cierre del Ejercicio Económico – Financiero año 2015

Fuente: Información suministrada por CORPOELEC INDUSTRIAL

Ejecución Mensual de Ingresos y Fuentes Financieras por Ramo

(Expresado en Bolívares)

DENOMINACIÓN DEL ENTE:
CORPORACIÓN INDUSTRIAL PARA LA ENERGÍA ELÉCTRICA (CORPOELEC INDUSTRIAL)

MES: NOVIEMBRE

AÑO: 2015

RAMO		MONTO	
		DEVENGADO	RECAUDADO
3.01	INGRESOS ORDINARIOS		
3.02	INGRESOS EXTRAORDINARIOS		
3.03	INGRESOS DE OPERACIÓN	0	0
3.04	INGRESOS AJENOS A LA OPERACIÒN		
3.05	TRANSFERENCIAS Y DONACIONES	0	0
3.06	RECURSOS PROPIOS DE CAPITAL		
3.07	VENTA DE TITULOS VALORES QUE NO OTORGAN PROPIEDAD		
3.08	VENTA DE ACCIONES Y PARTICIPACIONES DE CAPITAL		
3.09	RECUPERACIÒN DE PRESTAMO A CORTO PLAZO		
3.10	RECUPERACION DE PRESTAMO A LARGO PLAZO		
3.11	DISMINUCIÓN DE OTROS ACTIVOS FINANCIEROS		
3.12	INCREMENTO DE PASIVO		
3.13	INCREMENTO DE PATRIMONIO		
	TOTAL	**0**	**0**

Cifras Estimadas al Cierre del Ejercicio Económico – Financiero año 2015

Fuente: Información suministrada por CORPOELEC INDUSTRIAL

Ejecución Mensual de Ingresos y Fuentes Financieras por Ramo

(Expresado en Bolívares)

DENOMINACIÓN DEL ENTE:
CORPORACIÓN INDUSTRIAL PARA LA ENERGÍA ELÉCTRICA (CORPOELEC INDUSTRIAL)

MES: DICIEMBRE

AÑO: 2015

RAMO		MONTO	
		DEVENGADO	**RECAUDADO**
3.01	INGRESOS ORDINARIOS		
3.02	INGRESOS EXTRAORDINARIOS		
3.03	INGRESOS DE OPERACIÓN	8.306.242	8.012.833
3.04	INGRESOS AJENOS A LA OPERACIÒN		
3.05	TRANSFERENCIAS Y DONACIONES	0	0
3.06	RECURSOS PROPIOS DE CAPITAL		
3.07	VENTA DE TITULOS VALORES QUE NO OTORGAN PROPIEDAD		
3.08	VENTA DE ACCIONES Y PARTICIPACIONES DE CAPITAL		
3.09	RECUPERACIÒN DE PRESTAMO A CORTO PLAZO		
3.10	RECUPERACION DE PRESTAMO A LARGO PLAZO		
3.11	DISMINUCIÓN DE OTROS ACTIVOS FINANCIEROS		
3.12	INCREMENTO DE PASIVO		
3.13	INCREMENTO DE PATRIMONIO		
	TOTAL	**8.306.242**	**8.012.833**

Cifras Estimadas al Cierre del Ejercicio Económico – Financiero año 2015

Fuente: Información suministrada por CORPOELEC INDUSTRIAL

CÓDIGO DEL ENTE: A0522
DENOMINACIÓN DEL ENTE: CORPORACIÓN INDUSTRIAL PARA LA ENERGÍA ELÉCTRICA (CORPOELEC INDUSTRIAL)

AÑO: 2015

CATEGORÍA PRESUPUESTARIA: Consolidación de la Corporación Industrial para la Energía Eléctrica

Ejecución Financiera Mensual de la Categoría Presupuestaria por Partida

(Expresado en Bolívares)

PARTIDA	DENOMINACIÓN	PRESUPUESTO APROBADO	PRESUPUESTO MODIFICADO	EJECUTADO EN EL MES: ENERO						ACUMULADO AL MES: ENERO						DISPONIBILIDAD PRESUPUESTARIA AL CIERRE DEL MES: ENERO
				COMPROMISO	%	CAUSADO	%	PAGADO	%	COMPROMISO	%	CAUSADO	%	PAGADO	%	
4.01	GASTOS DE PERSONAL	10.398.361	10.398.361	413.208	3,97	113.208	1,09	113.208	1,09	413.208	3,97	113.208	1,09	113.208	1,09	9.985.152
4.02	MATERIALES, SUMINISTRO Y MERCANCIAS	218.854	218.854	0	0,00	0	0,00	0	0,00	0	0,00	0	0,00	0	0,00	218.854
4.03	SERVICIOS NO PERSONALES	13.043.078	13.043.078	24.000	0,18	0	0,00	0	0,00	24.000	0,18	0	0,00	0	0,00	13.019.078
4.04	ACTIVOS REALES															
4.05	ACTIVOS FINANCIEROS															
4.07	TRANFERENCIAS Y DONACIONES															
4.08	OTROS GASTOS															
4.10	SERVICIO DE LA DEUDA															
4.11	DISMINUCION DE PASIVOS															
4.12	DISMINUCIONES DE PATRIMONIO															
TOTAL		**23.660.293**	**23.660.293**	**437.208**	**1,85**	**113.208**	**0,48**	**113.208**	**0,48**	**437.208**	**1,85**	**113.208**	**0,48**	**113.208**	**0,48**	**23.223.084**

Cifras Estimadas al Cierre del Ejercicio Económico – Financiero año 2015

Fuente: Información suministrada por CORPOELEC INDUSTRIAL

CÓDIGO DEL ENTE: A0522
DENOMINACIÓN DEL ENTE: CORPORACIÓN INDUSTRIAL PARA LA ENERGÍA ELÉCTRICA (CORPOELEC INDUSTRIAL)

AÑO: 2015

CATEGORÍA PRESUPUESTARIA: Consolidación de la Corporación Industrial para la Energía Eléctrica

Ejecución Financiera Mensual de la Categoría Presupuestaria por Partida

(Expresado en Bolívares)

PARTIDA	DENOMINACIÓN	PRESUPUESTO APROBADO	PRESUPUESTO MODIFICADO	EJECUTADO EN EL MES: FEBRERO						ACUMULADO AL MES: FEBRERO						DISPONIBILIDAD PRESUPUESTARIA AL CIERRE DEL MES: FEBRERO
				COMPROMISO	%	CAUSADO	%	PAGADO	%	COMPROMISO	%	CAUSADO	%	PAGADO	%	
4.01	GASTOS DE PERSONAL	10.398.361	10.398.361	352.977	3,39	352.977	3,39	352.977	3,39	766.185	7,37	466.185	4,48	466.185	4,48	9.632.176
4.02	MATERIALES, SUMINISTRO Y MERCANCIAS	218.854	218.854	14.250	6,51	14.250	6,51	14.250	6,51	14.250	6,51	14.250	6,51	14.250	6,51	204.604
4.03	SERVICIOS NO PERSONALES	13.043.078	13.043.078	142.272	1,09	118.272	0,91	118.272	0,91	142.272	1,09	118.272	0,91	118.272	0,91	12.900.806
4.04	ACTIVOS REALES															
4.05	ACTIVOS FINANCIEROS															
4.07	TRANFERENCIAS Y DONACIONES															
4.08	OTROS GASTOS															
4.10	SERVICIO DE LA DEUDA															
4.11	DISMINUCION DE PASIVOS															
4.12	DISMINUCIONES DE PATRIMONIO															
TOTAL		**23.660.293**	**23.660.293**	**509.499**	**2,15**	**485.499**	**2,05**	**485.499**	**2,05**	**922.707**	**3,90**	**598.707**	**2,53**	**598.707**	**2,53**	**22.737.586**

Cifras Estimadas al Cierre del Ejeicicio Económico – Financiero año 2015

Fuente: Información suministrada por CORPOELEC INDUSTRIAL

CÓDIGO DEL ENTE: A0522
DENOMINACIÓN DEL ENTE: CORPORACIÓN INDUSTRIAL PARA LA ENERGÍA ELÉCTRICA (CORPOELEC INDUSTRIAL)

AÑO: 2015

CATEGORÍA PRESUPUESTARIA: Consolidación de la Corporación Industrial para la Energía Eléctrica

Ejecución Financiera Mensual de la Categoría Presupuestaria por Partida

(Expresado en Bolívares)

PARTIDA	DENOMINACIÓN	PRESUPUESTO APROBADO	PRESUPUESTO MODIFICADO	EJECUTADO EN EL MES: MARZO						ACUMULADO AL MES: MARZO						DISPONIBILIDAD PRESUPUESTARIA AL CIERRE DEL MES: MARZO
				COMPROMISO	%	CAUSADO	%	PAGADO	%	COMPROMISO	%	CAUSADO	%	PAGADO	%	
4.01	GASTOS DE PERSONAL	10.398.361	10.398.361	237.136	2,28	287.136	2,76	287.136	2,76	1.003.321	9,65	753.321	7,24	753.321	7,24	9.395.040
4.02	MATERIALES, SUMINISTRO Y MERCANCIAS	218.854	218.854	0	0,00	0	0,00	0	0,00	14.250	6,51	14.250	6,51	14.250	6,51	204.604
4.03	SERVICIOS NO PERSONALES	13.043.078	13.043.078	0	0,00	4.000	0,03	4.000	0,03	142.272	1,09	122.272	0,94	122.272	0,94	12.900.806
4.04	ACTIVOS REALES															
4.05	ACTIVOS FINANCIEROS															
4.07	TRANFERENCIAS Y DONACIONES															
4.08	OTROS GASTOS															
4.10	SERVICIO DE LA DEUDA															
4.11	DISMINUCION DE PASIVOS															
4.12	DISMINUCIONES DE PATRIMONIO															
	TOTAL	**23.660.293**	**23.660.293**	**237.136**	**1,00**	**291.136**	**1,23**	**291.136**	**1,23**	**1.159.843**	**4,90**	**889.843**	**3,76**	**889.843**	**3,76**	**22.500.450**

Cifras Estimadas al Cierre del Ejercicio Económico – Financiero año 2015

Fuente: Información suministrada por CORPOELEC INDUSTRIAL

CÓDIGO DEL ENTE: A0522
DENOMINACIÓN DEL ENTE: CORPORACIÓN INDUSTRIAL PARA LA ENERGÍA ELÉCTRICA (CORPOELEC INDUSTRIAL)

AÑO: 2015

CATEGORÍA PRESUPUESTARIA: Consolidación de la Corporación Industrial para la Energía Eléctrica

Ejecución Financiera Mensual de la Categoría Presupuestaria por Partida

(Expresado en Bolívares)

PARTIDA	DENOMINACIÓN	PRESUPUESTO APROBADO	PRESUPUESTO MODIFICADO	EJECUTADO EN EL MES: ABRIL						ACUMULADO AL MES: ABRIL						DISPONIBILIDAD PRESUPUESTARIA AL CIERRE DEL MES: ABRIL
				COMPROMISO	%	CAUSADO	%	PAGADO	%	COMPROMISO	%	CAUSADO	%	PAGADO	%	
4.01	GASTOS DE PERSONAL	10.398.361	10.398.361	100.652	0,97	125.652	1,21	125.652	1,21	1.103.973	10,62	878.973	8,45	878.973	8,45	9.294.387
4.02	MATERIALES, SUMINISTRO Y MERCANCIAS	218.854	218.854	0	0,00	0	0,00	0	0,00	14.250	6,51	14.250	6,51	14.250	6,51	204.604
4.03	SERVICIOS NO PERSONALES	13.043.078	13.043.078	0	0,00	2.000	0,02	2.000	0,02	142.272	1,09	124.272	0,95	124.272	0,95	12.900.806
4.04	ACTIVOS REALES															
4.05	ACTIVOS FINANCIEROS															
4.07	TRANFERENCIAS Y DONACIONES															
4.08	OTROS GASTOS															
4.10	SERVICIO DE LA DEUDA															
4.11	DISMINUCION DE PASIVOS															
4.12	DISMINUCIONES DE PATRIMONIO															
TOTAL		**23.660.293**	**23.660.293**	**100.652**	**0,43**	**127.652**	**0,54**	**127.652**	**0,54**	**1.260.495**	**5,33**	**1.017.495**	**4,30**	**1.017.495**	**4,30**	**22.399.797**

Cifras Estimadas al Cierre del Ejeicicio Económico – Financiero año 2015

Fuente: Información suministrada por CORPOELEC INDUSTRIAL

CÓDIGO DEL ENTE: A0522
DENOMINACIÓN DEL ENTE: CORPORACIÓN INDUSTRIAL PARA LA ENERGÍA ELÉCTRICA (CORPOELEC INDUSTRIAL)

AÑO: 2015

CATEGORÍA PRESUPUESTARIA: Consolidación de la Corporación Industrial para la Energía Eléctrica

Ejecución Financiera Mensual de la Categoría Presupuestaria por Partida

(Expresado en Bolívares)

PARTIDA	DENOMINACIÓN	PRESUPUESTO APROBADO	PRESUPUESTO MODIFICADO	EJECUTADO EN EL MES: MAYO						ACUMULADO AL MES: MAYO						DISPONIBILIDAD PRESUPUESTARIA AL CIERRE DEL MES: MAYO
				COMPROMISO	%	CAUSADO	%	PAGADO	%	COMPROMISO	%	CAUSADO	%	PAGADO	%	
4.01	GASTOS DE PERSONAL	10.398.361	10.398.361	133.254	1,28	158.254	1,52	158.254	1,52	1.237.227	11,90	1.037.227	9,97	1.037.227	9,97	9.161.133
4.02	MATERIALES, SUMINISTRO Y MERCANCIAS	218.854	218.854	0	0,00	0	0,00	0	0,00	14.250	6,51	14.250	6,51	14.250	6,51	204.604
4.03	SERVICIOS NO PERSONALES	13.043.078	13.043.078	0	0,00	2.000	0,02	2.000	0,02	142.272	1,09	126.272	0,97	126.272	0,97	12.900.806
4.04	ACTIVOS REALES															
4.05	ACTIVOS FINANCIEROS															
4.07	TRANFERENCIAS Y DONACIONES															
4.08	OTROS GASTOS															
4.10	SERVICIO DE LA DEUDA															
4.11	DISMINUCION DE PASIVOS															
4.12	DISMINUCIONES DE PATRIMONIO															
	TOTAL	**23.660.293**	**23.660.293**	**133.254**	**0,56**	**160.254**	**0,68**	**160.254**	**0,68**	**1.393.749**	**5,89**	**1.177.749**	**4,98**	**1.177.749**	**4,98**	**22.266.543**

Cifras Estimadas al Cierre del Ejercicio Económico – Financiero año 2015

Fuente: Información suministrada por CORPOELEC INDUSTRIAL

CÓDIGO DEL ENTE: A0522
DENOMINACIÓN DEL ENTE: CORPORACIÓN INDUSTRIAL PARA LA ENERGÍA ELÉCTRICA (CORPOELEC INDUSTRIAL)

AÑO: 2015

CATEGORÍA PRESUPUESTARIA: Consolidación de la Corporación Industrial para la Energía Eléctrica

Ejecución Financiera Mensual de la Categoría Presupuestaria por Partida

(Expresado en Bolívares)

PARTIDA	DENOMINACIÓN	PRESUPUESTO APROBADO	PRESUPUESTO MODIFICADO	EJECUTADO EN EL MES: JUNIO						ACUMULADO AL MES: JUNIO						DISPONIBILIDAD PRESUPUESTARIA AL CIERRE DEL MES: JUNIO
				COMPROMISO	%	CAUSADO	%	PAGADO	%	COMPROMISO	%	CAUSADO	%	PAGADO	%	
4.01	GASTOS DE PERSONAL	10.398.361	10.398.361	54.491	0,52	79.491	0,76	79.491	0,76	1.291.718	12,42	1.116.718	10,74	1.116.718	10,74	9.106.642
4.02	MATERIALES, SUMINISTRO Y MERCANCIAS	218.854	218.854	0	0,00	0	0,00	0	0,00	14.250	6,51	14.250	6,51	14.250	6,51	204.604
4.03	SERVICIOS NO PERSONALES	13.043.078	13.043.078	0	0,00	2.000	0,02	2.000	0,02	142.272	1,09	128.272	0,98	128.272	0,98	12.900.806
4.04	ACTIVOS REALES															
4.05	ACTIVOS FINANCIEROS															
4.07	TRANFERENCIAS Y DONACIONES															
4.08	OTROS GASTOS															
4.10	SERVICIO DE LA DEUDA															
4.11	DISMINUCION DE PASIVOS															
4.12	DISMINUCIONES DE PATRIMONIO															
TOTAL		**23.660.293**	**23.660.293**	**54.491**	**0,23**	**81.491**	**0,34**	**81.491**	**0,34**	**1.448.240**	**6,12**	**1.259.240**	**5,32**	**1.259.240**	**5,32**	**22.212.052**

Cifras Estimadas al Cierre del Ejeicicio Económico – Financiero año 2015

Fuente: Información suministrada por CORPOELEC INDUSTRIAL

CÓDIGO DEL ENTE: A0522
DENOMINACIÓN DEL ENTE: CORPORACIÓN INDUSTRIAL PARA LA ENERGÍA ELÉCTRICA (CORPOELEC INDUSTRIAL)

AÑO: 2015

CATEGORÍA PRESUPUESTARIA: Consolidación de la Corporación Industrial para la Energía Eléctrica

Ejecución Financiera Mensual de la Categoría Presupuestaria por Partida

(Expresado en Bolívares)

PARTIDA	DENOMINACIÓN	PRESUPUESTO APROBADO	PRESUPUESTO MODIFICADO	EJECUTADO EN EL MES: JULIO						ACUMULADO AL MES: JULIO						DISPONIBILIDAD PRESUPUESTARIA AL CIERRE DEL MES: JULIO
				COMPROMISO	%	CAUSADO	%	PAGADO	%	COMPROMISO	%	CAUSADO	%	PAGADO	%	
4.01	GASTOS DE PERSONAL	10.398.361	10.398.361	162.934	1,57	187.934	1,81	187.934	1,81	1.454.652	13,99	1.304.652	12,55	1.304.652	12,55	8.943.709
4.02	MATERIALES, SUMINISTRO Y MERCANCIAS	218.854	218.854	0	0,00	0	0,00	0	0,00	14.250	6,51	14.250	6,51	14.250	6,51	204.604
4.03	SERVICIOS NO PERSONALES	13.043.078	13.043.078	0	0,00	2.000	0,02	2.000	0,02	142.272	1,09	130.272	1,00	130.272	1,00	12.900.806
4.04	ACTIVOS REALES															
4.05	ACTIVOS FINANCIEROS															
4.07	TRANFERENCIAS Y DONACIONES															
4.08	OTROS GASTOS															
4.10	SERVICIO DE LA DEUDA															
4.11	DISMINUCION DE PASIVOS															
4.12	DISMINUCIONES DE PATRIMONIO															
	TOTAL	**23.660.293**	**23.660.293**	**162.934**	**0,69**	**189.934**	**0,80**	**189.934**	**0,80**	**1.611.174**	**6,81**	**1.449.174**	**6,12**	**1.449.174**	**6,12**	**22.049.119**

Cifras Estimadas al Cierre del Ejercicio Económico – Financiero año 2015

Fuente: Información suministrada por CORPOELEC INDUSTRIAL

CÓDIGO DEL ENTE: A0522
DENOMINACIÓN DEL ENTE: CORPORACIÓN INDUSTRIAL PARA LA ENERGÍA ELÉCTRICA (CORPOELEC INDUSTRIAL)

AÑO: 2015

CATEGORÍA PRESUPUESTARIA: Consolidación de la Corporación Industrial para la Energía Eléctrica

Ejecución Financiera Mensual de la Categoría Presupuestaria por Partida

(Expresado en Bolívares)

PARTIDA	DENOMINACIÓN	PRESUPUESTO APROBADO	PRESUPUESTO MODIFICADO	EJECUTADO EN EL MES: AGOSTO						ACUMULADO AL MES: AGOSTO						DISPONIBILIDAD PRESUPUESTARIA AL CIERRE DEL MES: AGOSTO
				COMPROMISO	%	CAUSADO	%	PAGADO	%	COMPROMISO	%	CAUSADO	%	PAGADO	%	
4.01	GASTOS DE PERSONAL	10.398.361	10.398.361	95.120	0,91	120.120	1,16	120.120	1,16	1.549.772	14,90	1.424.772	13,70	1.424.772	13,70	8.848.589
4.02	MATERIALES, SUMINISTRO Y MERCANCIAS	218.854	218.854	0	0,00	0	0,00	0	0,00	14.250	6,51	14.250	6,51	14.250	6,51	204.604
4.03	SERVICIOS NO PERSONALES	13.043.078	13.043.078	1.168.027	8,96	269.904	2,07	269.904	2,07	1.310.299	10,05	400.176	3,07	400.176	3,07	11.732.779
4.04	ACTIVOS REALES															
4.05	ACTIVOS FINANCIEROS															
4.07	TRANFERENCIAS Y DONACIONES															
4.08	OTROS GASTOS															
4.10	SERVICIO DE LA DEUDA															
4.11	DISMINUCION DE PASIVOS															
4.12	DISMINUCIONES DE PATRIMONIO															
TOTAL		**23.660.293**	**23.660.293**	**1.263.147**	**5,34**	**390.024**	**1,65**	**390.024**	**1,65**	**2.874.321**	**12,15**	**1.839.198**	**7,77**	**1.839.198**	**7,77**	**20.785.972**

Cifras Estimadas al Cierre del Ejeicicio Económico – Financiero año 2015

Fuente: Información suministrada por CORPOELEC INDUSTRIAL

CÓDIGO DEL ENTE: A0522
DENOMINACIÓN DEL ENTE: CORPORACIÓN INDUSTRIAL PARA LA ENERGÍA ELÉCTRICA (CORPOELEC INDUSTRIAL)

AÑO: 2015

CATEGORÍA PRESUPUESTARIA: Consolidación de la Corporación Industrial para la Energía Eléctrica

Ejecución Financiera Mensual de la Categoría Presupuestaria por Partida

(Expresado en Bolívares)

PARTIDA	DENOMINACIÓN	PRESUPUESTO APROBADO	PRESUPUESTO MODIFICADO	EJECUTADO EN EL MES: SEPTIEMBRE						ACUMULADO AL MES: SEPTIEMBRE						DISPONIBILIDAD PRESUPUESTARIA AL CIERRE DEL MES: SEPTIEMBRE
				COMPROMISO	%	CAUSADO	%	PAGADO	%	COMPROMISO	%	CAUSADO	%	PAGADO	%	
4.01	GASTOS DE PERSONAL	10.398.361	10.398.361	94.080	0,90	119.080	1,15	119.080	1,15	1.643.852	15,81	1.543.852	14,85	1.543.852	14,85	8.754.509
4.02	MATERIALES, SUMINISTRO Y MERCANCIAS	218.854	218.854	0	0,00	0	0,00	0	0,00	14.250	6,51	14.250	6,51	14.250	6,51	204.604
4.03	SERVICIOS NO PERSONALES	13.043.078	13.043.078	0	0,00	2.000	0,02	2.000	0,02	1.310.299	10,05	402.176	3,08	402.176	3,08	11.732.779
4.04	ACTIVOS REALES															
4.05	ACTIVOS FINANCIEROS															
4.07	TRANFERENCIAS Y DONACIONES															
4.08	OTROS GASTOS															
4.10	SERVICIO DE LA DEUDA															
4.11	DISMINUCION DE PASIVOS															
4.12	DISMINUCIONES DE PATRIMONIO															
	TOTAL	**23.660.293**	**23.660.293**	**94.080**	**0,40**	**121.080**	**0,51**	**121.080**	**0,51**	**2.968.401**	**12,55**	**1.960.278**	**8,29**	**1.960.278**	**8,29**	**20.691.892**

Cifras Estimadas al Cierre del Ejercicio Económico – Financiero año 2015

Fuente: Información suministrada por CORPOELEC INDUSTRIAL

CÓDIGO DEL ENTE: A0522
DENOMINACIÓN DEL ENTE: CORPORACIÓN INDUSTRIAL PARA LA ENERGÍA ELÉCTRICA (CORPOELEC INDUSTRIAL)

AÑO: 2015

CATEGORÍA PRESUPUESTARIA: Consolidación de la Corporación Industrial para la Energía Eléctrica

Ejecución Financiera Mensual de la Categoría Presupuestaria por Partida

(Expresado en Bolívares)

PARTIDA	DENOMINACIÓN	PRESUPUESTO APROBADO	PRESUPUESTO MODIFICADO	EJECUTADO EN EL MES: OCTUBRE						ACUMULADO AL MES: OCTUBRE						DISPONIBILIDAD PRESUPUESTARIA AL CIERRE DEL MES: OCTUBRE
				COMPROMISO	%	CAUSADO	%	PAGADO	%	COMPROMISO	%	CAUSADO	%	PAGADO	%	
4.01	GASTOS DE PERSONAL	10.398.361	10.398.361	175.010	1,68	200.010	1,92	200.010	1,92	1.818.862	17,49	1.743.862	16,77	1.743.862	16,77	8.579.499
4.02	MATERIALES, SUMINISTRO Y MERCANCIAS	218.854	218.854	0	0,00	0	0,00	0	0,00	14.250	6,51	14.250	6,51	14.250	6,51	204.604
4.03	SERVICIOS NO PERSONALES	13.043.078	13.043.078	0	0,00	2.000	0,02	2.000	0,02	1.310.299	10,05	404.176	3,10	404.176	3,10	11.732.779
4.04	ACTIVOS REALES															
4.05	ACTIVOS FINANCIEROS															
4.07	TRANFERENCIAS Y DONACIONES															
4.08	OTROS GASTOS															
4.10	SERVICIO DE LA DEUDA															
4.11	DISMINUCION DE PASIVOS															
4.12	DISMINUCIONES DE PATRIMONIO															
TOTAL		**23.660.293**	**23.660.293**	**175.010**	**0,74**	**202.010**	**0,85**	**202.010**	**0,85**	**3.143.411**	**13,29**	**2.162.288**	**9,14**	**2.162.288**	**9,14**	**20.516.882**

Cifras Estimadas al Cierre del Ejeicicio Económico – Financiero año 2015

Fuente: Información suministrada por CORPOELEC INDUSTRIAL

CÓDIGO DEL ENTE: A0522
DENOMINACIÓN DEL ENTE: CORPORACIÓN INDUSTRIAL PARA LA ENERGÍA ELÉCTRICA (CORPOELEC INDUSTRIAL)

AÑO: 2015

CATEGORÍA PRESUPUESTARIA: Consolidación de la Corporación Industrial para la Energía Eléctrica

Ejecución Financiera Mensual de la Categoría Presupuestaria por Partida

(Expresado en Bolívares)

PARTIDA	DENOMINACIÓN	PRESUPUESTO APROBADO	PRESUPUESTO MODIFICADO	EJECUTADO EN EL MES: NOVIEMBRE						ACUMULADO AL MES: NOVIEMBRE						DISPONIBILIDAD PRESUPUESTARIA AL CIERRE DEL MES: NOVIEMBRE
				COMPROMISO	%	CAUSADO	%	PAGADO	%	COMPROMISO	%	CAUSADO	%	PAGADO	%	
4.01	GASTOS DE PERSONAL	10.398.361	10.398.361	793.572	7,63	704.879	6,78	704.879	6,78	2.612.434	25,12	2.448.741	23,55	2.448.741	23,55	7.785.927
4.02	MATERIALES, SUMINISTRO Y MERCANCIAS	218.854	218.854	0	0,00	0	0,00	0	0,00	14.250	6,51	14.250	6,51	14.250	6,51	204.604
4.03	SERVICIOS NO PERSONALES	13.043.078	13.043.078	0	0,00	2.000	0,02	2.000	0,02	1.310.299	10,05	406.176	3,11	406.176	3,11	11.732.779
4.04	ACTIVOS REALES															
4.05	ACTIVOS FINANCIEROS															
4.07	TRANFERENCIAS Y DONACIONES															
4.08	OTROS GASTOS															
4.10	SERVICIO DE LA DEUDA															
4.11	DISMINUCION DE PASIVOS															
4.12	DISMINUCIONES DE PATRIMONIO															
	TOTAL	**23.660.293**	**23.660.293**	**793.572**	**3,35**	**706.879**	**2,99**	**706.879**	**2,99**	**3.936.983**	**16,64**	**2.869.167**	**12,13**	**2.869.167**	**12,13**	**19.723.310**

Cifras Estimadas al Cierre del Ejercicio Económico – Financiero año 2015

Fuente: Información suministrada por CORPOELEC INDUSTRIAL

CÓDIGO DEL ENTE: A0522
DENOMINACIÓN DEL ENTE: CORPORACIÓN INDUSTRIAL PARA LA ENERGÍA ELÉCTRICA (CORPOELEC INDUSTRIAL)

AÑO: 2015

CATEGORÍA PRESUPUESTARIA: Consolidación de la Corporación Industrial para la Energía Eléctrica

Ejecución Financiera Mensual de la Categoría Presupuestaria por Partida

(Expresado en Bolívares)

PARTIDA	DENOMINACIÓN	PRESUPUESTO APROBADO	PRESUPUESTO MODIFICADO	EJECUTADO EN EL MES: DICIEMBRE						ACUMULADO AL MES: DICIEMBRE						DISPONIBILIDAD PRESUPUESTARIA AL CIERRE DEL MES: DICIEMBRE
				COMPROMISO	%	CAUSADO	%	PAGADO	%	COMPROMISO	%	CAUSADO	%	PAGADO	%	
4.01	GASTOS DE PERSONAL	10.398.361	10.398.361	506.250	4,87	669.943	6,44	669.943	6,44	3.118.683	29,99	3.118.683	29,99	3.118.683	29,99	7.279.677
4.02	MATERIALES, SUMINISTRO Y MERCANCIAS	218.854	218.854	0	0,00	0	0,00	0	0,00	14.250	6,51	14.250	6,51	14.250	6,51	204.604
4.03	SERVICIOS NO PERSONALES	13.043.078	13.043.078	0	0,00	804.380	6,17	804.380	6,17	1.310.299	10,05	1.210.556	9,28	1.210.556	9,28	11.732.779
4.04	ACTIVOS REALES															
4.05	ACTIVOS FINANCIEROS															
4.07	TRANFERENCIAS Y DONACIONES															
4.08	OTROS GASTOS															
4.10	SERVICIO DE LA DEUDA															
4.11	DISMINUCION DE PASIVOS															
4.12	DISMINUCIONES DE PATRIMONIO															
TOTAL		**23.660.293**	**23.660.293**	**506.250**	**2,14**	**1.474.322**	**6,23**	**1.474.322**	**6,23**	**4.443.232**	**18,78**	**4.343.489**	**18,36**	**4.343.489**	**18,36**	**19.217.060**

Cifras Estimadas al Cierre del Ejeicicio Económico – Financiero año 2015

Fuente: Información suministrada por CORPOELEC INDUSTRIAL

CÓDIGO DEL ENTE: A0522
DENOMINACIÓN DEL ENTE: CORPORACIÓN INDUSTRIAL PARA LA ENERGÍA ELÉCTRICA (CORPOELEC INDUSTRIAL)

AÑO: 2015

CATEGORÍA PRESUPUESTARIA: Conceptualización de Unidades Productivas de la Corporación Industrial para la Energía Eléctrica

Ejecución Financiera Mensual de la Categoría Presupuestaria por Partida

(Expresado en Bolívares)

PARTIDA	DENOMINACIÓN	PRESUPUESTO APROBADO	PRESUPUESTO MODIFICADO	EJECUTADO EN EL MES: ENERO						ACUMULADO AL MES: ENERO						DISPONIBILIDAD PRESUPUESTARIA AL CIERRE DEL MES: ENERO
				COMPROMISO	%	CAUSADO	%	PAGADO	%	COMPROMISO	%	CAUSADO	%	PAGADO	%	
4.01	GASTOS DE PERSONAL	7.650.361	7.650.361	409.920	5,36	109.920	1,44	109.920	1,44	409.920	5,36	109.920	1,44	109.920	1,44	7.240.441
4.02	MATERIALES, SUMINISTRO Y MERCANCIAS	112.670	112.670	0	0,00	0	0,00	0	0,00	0	0,00	0	0,00	0	0,00	112.670
4.03	SERVICIOS NO PERSONALES	8.569.555	8.569.555	28.239	0,33	0	0,00	0	0,00	28.239	0,33	0	0,00	0	0,00	8.541.316
4.04	ACTIVOS REALES	31.800	31.800	0	0,00	0	0,00	0	0,00	0	0,00	0	0,00	0	0,00	31.800
4.05	ACTIVOS FINANCIEROS															
4.07	TRANFERENCIAS Y DONACIONES															
4.08	OTROS GASTOS															
4.10	SERVICIO DE LA DEUDA															
4.11	DISMINUCION DE PASIVOS															
4.12	DISMINUCIONES DE PATRIMONIO															
TOTAL		**16.364.386**	**16.364.386**	**438.158**	**2,68**	**109.920**	**0,67**	**109.920**	**0,67**	**438.158**	**2,68**	**109.920**	**0,67**	**109.920**	**0,67**	**15.926.228**

Cifras Estimadas al Cierre del Ejercicio Económico – Financiero año 2015

Fuente: Información suministrada por CORPOELEC INDUSTRIAL

CÓDIGO DEL ENTE: A0522
DENOMINACIÓN DEL ENTE: CORPORACIÓN INDUSTRIAL PARA LA ENERGÍA ELÉCTRICA (CORPOELEC INDUSTRIAL)

AÑO: 2015

CATEGORÍA PRESUPUESTARIA: Conceptualización de Unidades Productivas de la Corporación Industrial para la Energía Eléctrica

Ejecución Financiera Mensual de la Categoría Presupuestaria por Partida

(Expresado en Bolívares)

PARTIDA	DENOMINACIÓN	PRESUPUESTO APROBADO	PRESUPUESTO MODIFICADO	EJECUTADO EN EL MES: FEBRERO						ACUMULADO AL MES: FEBRERO						DISPONIBILIDAD PRESUPUESTARIA AL CIERRE DEL MES: FEBRERO
				COMPROMISO	%	CAUSADO	%	PAGADO	%	COMPROMISO	%	CAUSADO	%	PAGADO	%	
4.01	GASTOS DE PERSONAL	7.650.361	7.650.361	297.678	3,89	322.678	4,22	322.678	4,22	707.598	9,25	432.598	5,65	432.598	5,65	6.942.763
4.02	MATERIALES, SUMINISTRO Y MERCANCIAS	112.670	112.670	0	0,00	0	0,00	0	0,00	0	0,00	0	0,00	0	0,00	112.670
4.03	SERVICIOS NO PERSONALES	8.569.555	8.569.555	0	0,00	3.790	0,04	3.790	0,04	28.239	0,33	3.790	0,04	3.790	0,04	8.541.316
4.04	ACTIVOS REALES	31.800	31.800	0	0,00	0	0,00	0	0,00	0	0,00	0	0,00	0	0,00	31.800
4.05	ACTIVOS FINANCIEROS															
4.07	TRANFERENCIAS Y DONACIONES															
4.08	OTROS GASTOS															
4.10	SERVICIO DE LA DEUDA															
4.11	DISMINUCION DE PASIVOS															
4.12	DISMINUCIONES DE PATRIMONIO															
TOTAL		**16.364.386**	**16.364.386**	**297.678**	**1,82**	**326.468**	**1,99**	**326.468**	**1,99**	**735.836**	**4,50**	**436.387**	**2,67**	**436.387**	**2,67**	**15.628.549**

Cifras Estimadas al Cierre del Ejeicicio Económico – Financiero año 2015

Fuente: Información suministrada por CORPOELEC INDUSTRIAL

CÓDIGO DEL ENTE: A0522
DENOMINACIÓN DEL ENTE: CORPORACIÓN INDUSTRIAL PARA LA ENERGÍA ELÉCTRICA (CORPOELEC INDUSTRIAL)

AÑO: 2015

CATEGORÍA PRESUPUESTARIA: Conceptualización de Unidades Productivas de la Corporación Industrial para la Energía Eléctrica

Ejecución Financiera Mensual de la Categoría Presupuestaria por Partida

(Expresado en Bolívares)

PARTIDA	DENOMINACIÓN	PRESUPUESTO APROBADO	PRESUPUESTO MODIFICADO	EJECUTADO EN EL MES: MARZO						ACUMULADO AL MES: MARZO						DISPONIBILIDAD PRESUPUESTARIA AL CIERRE DEL MES: MARZO
				COMPROMISO	%	CAUSADO	%	PAGADO	%	COMPROMISO	%	CAUSADO	%	PAGADO	%	
4.01	GASTOS DE PERSONAL	7.650.361	7.650.361	323.813	4,23	348.813	4,56	348.813	4,56	1.031.410	13,48	781.410	10,21	781.410	10,21	6.618.951
4.02	MATERIALES, SUMINISTRO Y MERCANCIAS	112.670	112.670	0	0,00	0	0,00	0	0,00	0	0,00	0	0,00	0	0,00	112.670
4.03	SERVICIOS NO PERSONALES	8.569.555	8.569.555	378.681	4,42	374.377	4,37	374.377	4,37	406.920	4,75	378.167	4,41	378.167	4,41	8.162.635
4.04	ACTIVOS REALES	31.800	31.800	0	0,00	0	0,00	0	0,00	0	0,00	0	0,00	0	0,00	31.800
4.05	ACTIVOS FINANCIEROS															
4.07	TRANFERENCIAS Y DONACIONES															
4.08	OTROS GASTOS															
4.10	SERVICIO DE LA DEUDA															
4.11	DISMINUCION DE PASIVOS															
4.12	DISMINUCIONES DE PATRIMONIO															
TOTAL		**16.364.386**	**16.364.386**	**702.494**	**4,29**	**723.190**	**4,42**	**723.190**	**4,42**	**1.438.330**	**8,79**	**1.159.577**	**7,09**	**1.159.577**	**7,09**	**14.926.055**

Cifras Estimadas al Cierre del Ejercicio Económico – Financiero año 2015

Fuente: Información suministrada por CORPOELEC INDUSTRIAL

CÓDIGO DEL ENTE: A0522
DENOMINACIÓN DEL ENTE: CORPORACIÓN INDUSTRIAL PARA LA ENERGÍA ELÉCTRICA (CORPOELEC INDUSTRIAL)

AÑO: 2015

CATEGORÍA PRESUPUESTARIA: Conceptualización de Unidades Productivas de la Corporación Industrial para la Energía Eléctrica

Ejecución Financiera Mensual de la Categoría Presupuestaria por Partida

(Expresado en Bolívares)

PARTIDA	DENOMINACIÓN	PRESUPUESTO APROBADO	PRESUPUESTO MODIFICADO	EJECUTADO EN EL MES: ABRIL						ACUMULADO AL MES: ABRIL						DISPONIBILIDAD PRESUPUESTARIA AL CIERRE DEL MES: ABRIL
				COMPROMISO	%	CAUSADO	%	PAGADO	%	COMPROMISO	%	CAUSADO	%	PAGADO	%	
4.01	GASTOS DE PERSONAL	7.650.361	7.650.361	178.456	2,33	203.456	2,66	203.456	2,66	1.209.867	15,81	984.867	12,87	984.867	12,87	6.440.494
4.02	MATERIALES, SUMINISTRO Y MERCANCIAS	112.670	112.670	0	0,00	0	0,00	0	0,00	0	0,00	0	0,00	0	0,00	112.670
4.03	SERVICIOS NO PERSONALES	8.569.555	8.569.555	0	0,00	10.753	0,13	10.753	0,13	406.920	4,75	388.920	4,54	388.920	4,54	8.162.635
4.04	ACTIVOS REALES	31.800	31.800	0	0,00	0	0,00	0	0,00	0	0,00	0	0,00	0	0,00	31.800
4.05	ACTIVOS FINANCIEROS															
4.07	TRANFERENCIAS Y DONACIONES															
4.08	OTROS GASTOS															
4.10	SERVICIO DE LA DEUDA															
4.11	DISMINUCION DE PASIVOS															
4.12	DISMINUCIONES DE PATRIMONIO															
TOTAL		**16.364.386**	**16.364.386**	**178.456**	**1,09**	**214.209**	**1,31**	**214.209**	**1,31**	**1.616.787**	**9,88**	**1.373.787**	**8,39**	**1.373.787**	**8,39**	**14.747.599**

Cifras Estimadas al Cierre del Ejeicicio Económico – Financiero año 2015

Fuente: Información suministrada por CORPOELEC INDUSTRIAL

CÓDIGO DEL ENTE: A0522
DENOMINACIÓN DEL ENTE: CORPORACIÓN INDUSTRIAL PARA LA ENERGÍA ELÉCTRICA (CORPOELEC INDUSTRIAL)

AÑO: 2015

CATEGORÍA PRESUPUESTARIA: Conceptualización de Unidades Productivas de la Corporación Industrial para la Energía Eléctrica

Ejecución Financiera Mensual de la Categoría Presupuestaria por Partida

(Expresado en Bolívares)

PARTIDA	DENOMINACIÓN	PRESUPUESTO APROBADO	PRESUPUESTO MODIFICADO	EJECUTADO EN EL MES: MAYO						ACUMULADO AL MES: MAYO						DISPONIBILIDAD PRESUPUESTARIA AL CIERRE DEL MES: MAYO
				COMPROMISO	%	CAUSADO	%	PAGADO	%	COMPROMISO	%	CAUSADO	%	PAGADO	%	
4.01	GASTOS DE PERSONAL	7.650.361	7.650.361	192.938	2,52	217.938	2,85	217.938	2,85	1.402.805	18,34	1.202.805	15,72	1.202.805	15,72	6.247.556
4.02	MATERIALES, SUMINISTRO Y MERCANCIAS	112.670	112.670	0	0,00	0	0,00	0	0,00	0	0,00	0	0,00	0	0,00	112.670
4.03	SERVICIOS NO PERSONALES	8.569.555	8.569.555	38.174	0,45	28.918	0,34	28.918	0,34	445.094	5,19	417.837	4,88	417.837	4,88	8.124.461
4.04	ACTIVOS REALES	31.800	31.800	0	0,00	0	0,00	0	0,00	0	0,00	0	0,00	0	0,00	31.800
4.05	ACTIVOS FINANCIEROS															
4.07	TRANFERENCIAS Y DONACIONES															
4.08	OTROS GASTOS															
4.10	SERVICIO DE LA DEUDA															
4.11	DISMINUCION DE PASIVOS															
4.12	DISMINUCIONES DE PATRIMONIO															
TOTAL		**16.364.386**	**16.364.386**	**231.112**	**1,41**	**246.856**	**1,51**	**246.856**	**1,51**	**1.847.899**	**11,29**	**1.620.642**	**9,90**	**1.620.642**	**9,90**	**14.516.487**

Cifras Estimadas al Cierre del Ejercicio Económico – Financiero año 2015

Fuente: Información suministrada por CORPOELEC INDUSTRIAL

CÓDIGO DEL ENTE: A0522
DENOMINACIÓN DEL ENTE: CORPORACIÓN INDUSTRIAL PARA LA ENERGÍA ELÉCTRICA (CORPOELEC INDUSTRIAL)
AÑO: 2015

CATEGORÍA PRESUPUESTARIA: Conceptualización de Unidades Productivas de la Corporación Industrial para la Energía Eléctrica

Ejecución Financiera Mensual de la Categoría Presupuestaria por Partida

(Expresado en Bolívares)

PARTIDA	DENOMINACIÓN	PRESUPUESTO APROBADO	PRESUPUESTO MODIFICADO	EJECUTADO EN EL MES: JUNIO						ACUMULADO AL MES: JUNIO						DISPONIBILIDAD PRESUPUESTARIA AL CIERRE DEL MES: JUNIO
				COMPROMISO	%	CAUSADO	%	PAGADO	%	COMPROMISO	%	CAUSADO	%	PAGADO	%	
4.01	GASTOS DE PERSONAL	7.650.361	7.650.361	196.979	2,57	221.979	2,90	221.979	2,90	1.599.784	20,91	1.424.784	18,62	1.424.784	18,62	6.050.577
4.02	MATERIALES, SUMINISTRO Y MERCANCIAS	112.670	112.670	0	0,00	0	0,00	0	0,00	0	0,00	0	0,00	0	0,00	112.670
4.03	SERVICIOS NO PERSONALES	8.569.555	8.569.555	454.402	5,30	34.219	0,40	34.219	0,40	899.496	10,50	452.056	5,28	452.056	5,28	7.670.059
4.04	ACTIVOS REALES	31.800	31.800	0	0,00	0	0,00	0	0,00	0	0,00	0	0,00	0	0,00	31.800
4.05	ACTIVOS FINANCIEROS															
4.07	TRANFERENCIAS Y DONACIONES															
4.08	OTROS GASTOS															
4.10	SERVICIO DE LA DEUDA															
4.11	DISMINUCION DE PASIVOS															
4.12	DISMINUCIONES DE PATRIMONIO															
TOTAL		**16.364.386**	**16.364.386**	**651.382**	**3,98**	**256.198**	**1,57**	**256.198**	**1,57**	**2.499.280**	**15,27**	**1.876.840**	**11,47**	**1.876.840**	**11,47**	**13.865.105**

Cifras Estimadas al Cierre del Ejeicicio Económico – Financiero año 2015

Fuente: Información suministrada por CORPOELEC INDUSTRIAL

CÓDIGO DEL ENTE: A0522
DENOMINACIÓN DEL ENTE: CORPORACIÓN INDUSTRIAL PARA LA ENERGÍA ELÉCTRICA (CORPOELEC INDUSTRIAL)

AÑO: 2015

CATEGORÍA PRESUPUESTARIA: Conceptualización de Unidades Productivas de la Corporación Industrial para la Energía Eléctrica

Ejecución Financiera Mensual de la Categoría Presupuestaria por Partida

(Expresado en Bolívares)

PARTIDA	DENOMINACIÓN	PRESUPUESTO APROBADO	PRESUPUESTO MODIFICADO	EJECUTADO EN EL MES: JULIO						ACUMULADO AL MES: JULIO						DISPONIBILIDAD PRESUPUESTARIA AL CIERRE DEL MES: JULIO
				COMPROMISO	%	CAUSADO	%	PAGADO	%	COMPROMISO	%	CAUSADO	%	PAGADO	%	
4.01	GASTOS DE PERSONAL	7.650.361	7.650.361	568.989	7,44	593.989	7,76	593.989	7,76	2.168.774	28,35	2.018.774	26,39	2.018.774	26,39	5.481.587
4.02	MATERIALES, SUMINISTRO Y MERCANCIAS	112.670	112.670	0	0,00	0	0,00	0	0,00	0	0,00	0	0,00	0	0,00	112.670
4.03	SERVICIOS NO PERSONALES	8.569.555	8.569.555	767.252	8,95	19.252	0,22	19.252	0,22	1.666.748	19,45	471.308	5,50	471.308	5,50	6.902.806
4.04	ACTIVOS REALES	31.800	31.800	0	0,00	0	0,00	0	0,00	0	0,00	0	0,00	0	0,00	31.800
4.05	ACTIVOS FINANCIEROS															
4.07	TRANFERENCIAS Y DONACIONES															
4.08	OTROS GASTOS															
4.10	SERVICIO DE LA DEUDA															
4.11	DISMINUCION DE PASIVOS															
4.12	DISMINUCIONES DE PATRIMONIO															
TOTAL		**16.364.386**	**16.364.386**	**1.336.242**	**8,17**	**613.242**	**3,75**	**613.242**	**3,75**	**3.835.522**	**23,44**	**2.490.082**	**15,22**	**2.490.082**	**15,22**	**12.528.863**

Cifras Estimadas al Cierre del Ejercicio Económico – Financiero año 2015

Fuente: Información suministrada por CORPOELEC INDUSTRIAL

CÓDIGO DEL ENTE: A0522
DENOMINACIÓN DEL ENTE: CORPORACIÓN INDUSTRIAL PARA LA ENERGÍA ELÉCTRICA (CORPOELEC INDUSTRIAL)

AÑO: 2015

CATEGORÍA PRESUPUESTARIA: Conceptualización de Unidades Productivas de la Corporación Industrial para la Energía Eléctrica

Ejecución Financiera Mensual de la Categoría Presupuestaria por Partida

(Expresado en Bolívares)

PARTIDA	DENOMINACIÓN	PRESUPUESTO APROBADO	PRESUPUESTO MODIFICADO	EJECUTADO EN EL MES: AGOSTO						ACUMULADO AL MES: AGOSTO						DISPONIBILIDAD PRESUPUESTARIA AL CIERRE DEL MES: AGOSTO
				COMPROMISO	%	CAUSADO	%	PAGADO	%	COMPROMISO	%	CAUSADO	%	PAGADO	%	
4.01	GASTOS DE PERSONAL	7.650.361	7.650.361	276.705	3,62	301.705	3,94	301.705	3,94	2.445.479	31,97	2.320.479	30,33	2.320.479	30,33	5.204.882
4.02	MATERIALES, SUMINISTRO Y MERCANCIAS	112.670	112.670	0	0,00	0	0,00	0	0,00	0	0,00	0	0,00	0	0,00	112.670
4.03	SERVICIOS NO PERSONALES	8.569.555	8.569.555	8.000	0,09	10.000	0,12	10.000	0,12	1.674.748	19,54	481.308	5,62	481.308	5,62	6.894.806
4.04	ACTIVOS REALES	31.800	31.800	0	0,00	0	0,00	0	0,00	0	0,00	0	0,00	0	0,00	31.800
4.05	ACTIVOS FINANCIEROS															
4.07	TRANFERENCIAS Y DONACIONES															
4.08	OTROS GASTOS															
4.10	SERVICIO DE LA DEUDA															
4.11	DISMINUCION DE PASIVOS															
4.12	DISMINUCIONES DE PATRIMONIO															
TOTAL		**16.364.386**	**16.364.386**	**284.705**	**1,74**	**311.705**	**1,90**	**311.705**	**1,90**	**4.120.228**	**25,18**	**2.801.788**	**17,12**	**2.801.788**	**17,12**	**12.244.158**

Cifras Estimadas al Cierre del Ejeicicio Económico – Financiero año 2015

Fuente: Información suministrada por CORPOELEC INDUSTRIAL

CÓDIGO DEL ENTE: A0522
DENOMINACIÓN DEL ENTE: CORPORACIÓN INDUSTRIAL PARA LA ENERGÍA ELÉCTRICA (CORPOELEC INDUSTRIAL)

AÑO: 2015

CATEGORÍA PRESUPUESTARIA: Conceptualización de Unidades Productivas de la Corporación Industrial para la Energía Eléctrica

Ejecución Financiera Mensual de la Categoría Presupuestaria por Partida

(Expresado en Bolívares)

PARTIDA	DENOMINACIÓN	PRESUPUESTO APROBADO	PRESUPUESTO MODIFICADO	EJECUTADO EN EL MES: SEPTIEMBRE						ACUMULADO AL MES: SEPTIEMBRE						DISPONIBILIDAD PRESUPUESTARIA AL CIERRE DEL MES: SEPTIEMBRE
				COMPROMISO	%	CAUSADO	%	PAGADO	%	COMPROMISO	%	CAUSADO	%	PAGADO	%	
4.01	GASTOS DE PERSONAL	7.650.361	7.650.361	287.877	3,76	312.877	4,09	312.877	4,09	2.733.356	35,73	2.633.356	34,42	2.633.356	34,42	4.917.005
4.02	MATERIALES, SUMINISTRO Y MERCANCIAS	112.670	112.670	0	0,00	0	0,00	0	0,00	0	0,00	0	0,00	0	0,00	112.670
4.03	SERVICIOS NO PERSONALES	8.569.555	8.569.555	0	0,00	2.000	0,02	2.000	0,02	1.674.748	19,54	483.308	5,64	483.308	5,64	6.894.806
4.04	ACTIVOS REALES	31.800	31.800	0	0,00	0	0,00	0	0,00	0	0,00	0	0,00	0	0,00	31.800
4.05	ACTIVOS FINANCIEROS															
4.07	TRANFERENCIAS Y DONACIONES															
4.08	OTROS GASTOS															
4.10	SERVICIO DE LA DEUDA															
4.11	DISMINUCION DE PASIVOS															
4.12	DISMINUCIONES DE PATRIMONIO															
TOTAL		**16.364.386**	**16.364.386**	**287.877**	**1,76**	**314.877**	**1,92**	**314.877**	**1,92**	**4.408.104**	**26,94**	**3.116.664**	**19,05**	**3.116.664**	**19,05**	**11.956.281**

Cifras Estimadas al Cierre del Ejercicio Económico – Financiero año 2015

Fuente: Información suministrada por CORPOELEC INDUSTRIAL

CÓDIGO DEL ENTE: A0522
DENOMINACIÓN DEL ENTE: CORPORACIÓN INDUSTRIAL PARA LA ENERGÍA ELÉCTRICA (CORPOELEC INDUSTRIAL)

AÑO: 2015

CATEGORÍA PRESUPUESTARIA: Conceptualización de Unidades Productivas de la Corporación Industrial para la Energía Eléctrica

Ejecución Financiera Mensual de la Categoría Presupuestaria por Partida

(Expresado en Bolívares)

PARTIDA	DENOMINACIÓN	PRESUPUESTO APROBADO	PRESUPUESTO MODIFICADO	EJECUTADO EN EL MES: OCTUBRE						ACUMULADO AL MES: OCTUBRE						DISPONIBILIDAD PRESUPUESTARIA AL CIERRE DEL MES: OCTUBRE
				COMPROMISO	%	CAUSADO	%	PAGADO	%	COMPROMISO	%	CAUSADO	%	PAGADO	%	
4.01	GASTOS DE PERSONAL	7.650.361	7.650.361	242.262	3,17	267.262	3,49	267.262	3,49	2.975.618	38,90	2.900.618	37,91	2.900.618	37,91	4.674.743
4.02	MATERIALES, SUMINISTRO Y MERCANCIAS	112.670	112.670	0	0,00	0	0,00	0	0,00	0	0,00	0	0,00	0	0,00	112.670
4.03	SERVICIOS NO PERSONALES	8.569.555	8.569.555	4.332	0,05	6.332	0,07	6.332	0,07	1.679.080	19,59	489.640	5,71	489.640	5,71	6.890.474
4.04	ACTIVOS REALES	31.800	31.800	0	0,00	0	0,00	0	0,00	0	0,00	0	0,00	0	0,00	31.800
4.05	ACTIVOS FINANCIEROS															
4.07	TRANFERENCIAS Y DONACIONES															
4.08	OTROS GASTOS															
4.10	SERVICIO DE LA DEUDA															
4.11	DISMINUCION DE PASIVOS															
4.12	DISMINUCIONES DE PATRIMONIO															
TOTAL		**16.364.386**	**16.364.386**	**246.594**	**1,51**	**273.594**	**1,67**	**273.594**	**1,67**	**4.654.698**	**28,44**	**3.390.258**	**20,72**	**3.390.258**	**20,72**	**11.709.687**

Cifras Estimadas al Cierre del Ejeicicio Económico – Financiero año 2015

Fuente: Información suministrada por CORPOELEC INDUSTRIAL

CÓDIGO DEL ENTE: A0522
DENOMINACIÓN DEL ENTE: CORPORACIÓN INDUSTRIAL PARA LA ENERGÍA ELÉCTRICA (CORPOELEC INDUSTRIAL)

AÑO: 2015

CATEGORÍA PRESUPUESTARIA: Conceptualización de Unidades Productivas de la Corporación Industrial para la Energía Eléctrica

Ejecución Financiera Mensual de la Categoría Presupuestaria por Partida

(Expresado en Bolívares)

PARTIDA	DENOMINACIÓN	PRESUPUESTO APROBADO	PRESUPUESTO MODIFICADO	EJECUTADO EN EL MES: NOVIEMBRE						ACUMULADO AL MES: NOVIEMBRE						DISPONIBILIDAD PRESUPUESTARIA AL CIERRE DEL MES: NOVIEMBRE
				COMPROMISO	%	CAUSADO	%	PAGADO	%	COMPROMISO	%	CAUSADO	%	PAGADO	%	
4.01	GASTOS DE PERSONAL	7.650.361	7.650.361	1.149.235	15,02	1.025.789	13,41	1.025.789	13,41	4.124.853	53,92	3.926.407	51,32	3.926.407	51,32	3.525.508
4.02	MATERIALES, SUMINISTRO Y MERCANCIAS	112.670	112.670	0	0,00	0	0,00	0	0,00	0	0,00	0	0,00	0	0,00	112.670
4.03	SERVICIOS NO PERSONALES	8.569.555	8.569.555	1.400.000	16,34	435.440	5,08	435.440	5,08	3.079.080	35,93	925.080	10,79	925.080	10,79	5.490.474
4.04	ACTIVOS REALES	31.800	31.800	0	0,00	0	0,00	0	0,00	0	0,00	0	0,00	0	0,00	31.800
4.05	ACTIVOS FINANCIEROS															
4.07	TRANFERENCIAS Y DONACIONES															
4.08	OTROS GASTOS															
4.10	SERVICIO DE LA DEUDA															
4.11	DISMINUCION DE PASIVOS															
4.12	DISMINUCIONES DE PATRIMONIO															
	TOTAL	**16.364.386**	**16.364.386**	**2.549.235**	**15,58**	**1.461.229**	**8,93**	**1.461.229**	**8,93**	**7.203.933**	**44,02**	**4.851.487**	**29,65**	**4.851.487**	**29,65**	**9.160.452**

Cifras Estimadas al Cierre del Ejercicio Económico – Financiero año 2015

Fuente: Información suministrada por CORPOELEC INDUSTRIAL

CÓDIGO DEL ENTE: A0522
DENOMINACIÓN DEL ENTE: CORPORACIÓN INDUSTRIAL PARA LA ENERGÍA ELÉCTRICA (CORPOELEC INDUSTRIAL)

AÑO: 2015

CATEGORÍA PRESUPUESTARIA: Conceptualización de Unidades Productivas de la Corporación Industrial para la Energía Eléctrica

Ejecución Financiera Mensual de la Categoría Presupuestaria por Partida

(Expresado en Bolívares)

PARTIDA	DENOMINACIÓN	PRESUPUESTO APROBADO	PRESUPUESTO MODIFICADO	EJECUTADO EN EL MES: DICIEMBRE						ACUMULADO AL MES: DICIEMBRE						DISPONIBILIDAD PRESUPUESTARIA AL CIERRE DEL MES: DICIEMBRE
				COMPROMISO	%	CAUSADO	%	PAGADO	%	COMPROMISO	%	CAUSADO	%	PAGADO	%	
4.01	GASTOS DE PERSONAL	7.650.361	7.650.361	423.658	5,54	622.104	8,13	622.104	8,13	4.548.511	59,45	4.548.511	59,45	4.548.511	59,45	3.101.850
4.02	MATERIALES, SUMINISTRO Y MERCANCIAS	112.670	112.670	0	0,00	0	0,00	0	0,00	0	0,00	0	0,00	0	0,00	112.670
4.03	SERVICIOS NO PERSONALES	8.569.555	8.569.555	0	0,00	4.000	0,05	4.000	0,05	929.080	10,84	929.080	10,84	929.080	10,84	7.640.474
4.04	ACTIVOS REALES	31.800	31.800	0	0,00	0	0,00	0	0,00	0	0,00	0	0,00	0	0,00	31.800
4.05	ACTIVOS FINANCIEROS															
4.07	TRANFERENCIAS Y DONACIONES															
4.08	OTROS GASTOS															
4.10	SERVICIO DE LA DEUDA															
4.11	DISMINUCION DE PASIVOS															
4.12	DISMINUCIONES DE PATRIMONIO															
TOTAL		**16.364.386**	**16.364.386**	**423.658**	**2,59**	**626.104**	**3,83**	**626.104**	**3,83**	**5.477.591**	**33,47**	**5.477.591**	**33,47**	**5.477.591**	**33,47**	**10.886.794**

Cifras Estimadas al Cierre del Ejeicicio Económico – Financiero año 2015

Fuente: Información suministrada por CORPOELEC INDUSTRIAL

CÓDIGO DEL ENTE: A0522
DENOMINACIÓN DEL ENTE: CORPORACIÓN INDUSTRIAL PARA LA ENERGÍA ELÉCTRICA (CORPOELEC INDUSTRIAL)

AÑO: 2015

CATEGORÍA PRESUPUESTARIA: Ingeniería y Construcción de Unidades Productivas para el Sector Eléctrico

Ejecución Financiera Mensual de la Categoría Presupuestaria por Partida

(Expresado en Bolívares)

PARTIDA	DENOMINACIÓN	PRESUPUESTO APROBADO	PRESUPUESTO MODIFICADO	EJECUTADO EN EL MES: ENERO						ACUMULADO AL MES: ENERO						DISPONIBILIDAD PRESUPUESTARIA AL CIERRE DEL MES: ENERO
				COMPROMISO	%	CAUSADO	%	PAGADO	%	COMPROMISO	%	CAUSADO	%	PAGADO	%	
4.01	GASTOS DE PERSONAL	40.724.261	40.724.261	1.729.673	4,25	306.298	0,75	306.298	0,75	1.729.673	4,25	306.298	0,75	306.298	0,75	38.994.587
4.02	MATERIALES, SUMINISTRO Y MERCANCIAS	76.856.767	76.856.767	0	0,00	0	0,00	0	0,00	0	0,00	0	0,00	0	0,00	76.856.767
4.03	SERVICIOS NO PERSONALES	2.999.885.101	3.715.444.039	347.652.630	9,36	34.200	0,00	34.200	0,00	347.652.630	9,36	34.200	0,00	34.200	0,00	3.367.791.409
4.04	ACTIVOS REALES	431.857.910	431.857.910	0	0,00	0	0,00	0	0,00	0	0,00	0	0,00	0	0,00	431.857.910
4.05	ACTIVOS FINANCIEROS															
4.07	TRANFERENCIAS Y DONACIONES	0	11.735.040	0	0,00	0	0,00	0	0,00	0	0,00	0	0,00	0	0,00	11.735.040
4.08	OTROS GASTOS															
4.10	SERVICIO DE LA DEUDA															
4.11	DISMINUCION DE PASIVOS															
4.12	DISMINUCIONES DE PATRIMONIO															
TOTAL		**3.549.324.039**	**4.276.618.017**	**349.382.303**	**8,17**	**340.498**	**0,01**	**340.498**	**0,01**	**349.382.303**	**8,17**	**340.498**	**0,01**	**340.498**	**0,01**	**3.927.235.714**

Cifras Estimadas al Cierre del Ejercicio Económico – Financiero año 2015

Fuente: Información suministrada por CORPOELEC INDUSTRIAL

CÓDIGO DEL ENTE: A0522
DENOMINACIÓN DEL ENTE: CORPORACIÓN INDUSTRIAL PARA LA ENERGÍA ELÉCTRICA (CORPOELEC INDUSTRIAL)

AÑO: 2015

CATEGORÍA PRESUPUESTARIA: Ingeniería y Construcción de Unidades Productivas para el Sector Eléctrico

Ejecución Financiera Mensual de la Categoría Presupuestaria por Partida

(Expresado en Bolívares)

PARTIDA	DENOMINACIÓN	PRESUPUESTO APROBADO	PRESUPUESTO MODIFICADO	EJECUTADO EN EL MES: FEBRERO						ACUMULADO AL MES: FEBRERO						DISPONIBILIDAD PRESUPUESTARIA AL CIERRE DEL MES: FEBRERO
				COMPROMISO	%	CAUSADO	%	PAGADO	%	COMPROMISO	%	CAUSADO	%	PAGADO	%	
4.01	GASTOS DE PERSONAL	40.724.261	40.724.261	617.627	1,52	1.015.483	2,49	1.015.483	2,49	2.347.301	5,76	1.321.781	3,25	1.321.781	3,25	38.376.960
4.02	MATERIALES, SUMINISTRO Y MERCANCIAS	76.856.767	76.856.767	0	0,00	0	0,00	0	0,00	0	0,00	0	0,00	0	0,00	76.856.767
4.03	SERVICIOS NO PERSONALES	2.999.885.101	3.715.444.039	11.913.163	0,32	52.006	0,00	52.006	0,00	347.688.438	9,36	86.206	0,00	86.206	0,00	3.367.755.602
4.04	ACTIVOS REALES	431.857.910	431.857.910	0	0,00	0	0,00	0	0,00	0	0,00	0	0,00	0	0,00	431.857.910
4.05	ACTIVOS FINANCIEROS															
4.07	TRANFERENCIAS Y DONACIONES	0	11.735.040	0	0,00	0	0,00	0	0,00	0	0,00	0	0,00	0	0,00	11.735.040
4.08	OTROS GASTOS															
4.10	SERVICIO DE LA DEUDA															
4.11	DISMINUCION DE PASIVOS															
4.12	DISMINUCIONES DE PATRIMONIO															
	TOTAL	**3.549.324.039**	**4.276.618.017**	**12.530.790**	**0,29**	**1.067.489**	**0,02**	**1.067.489**	**0,02**	**350.035.738**	**8,18**	**1.407.986**	**0,03**	**1.407.986**	**0,03**	**3.926.582.278**

Cifras Estimadas al Cierre del Ejeicicio Económico – Financiero año 2015

Fuente: Información suministrada por CORPOELEC INDUSTRIAL

CÓDIGO DEL ENTE: A0522
DENOMINACIÓN DEL ENTE: CORPORACIÓN INDUSTRIAL PARA LA ENERGÍA ELÉCTRICA (CORPOELEC INDUSTRIAL)

AÑO: 2015

CATEGORÍA PRESUPUESTARIA: Ingeniería y Construcción de Unidades Productivas para el Sector Eléctrico

Ejecución Financiera Mensual de la Categoría Presupuestaria por Partida

(Expresado en Bolívares)

PARTIDA	DENOMINACIÓN	PRESUPUESTO APROBADO	PRESUPUESTO MODIFICADO	EJECUTADO EN EL MES: MARZO						ACUMULADO AL MES: MARZO						DISPONIBILIDAD PRESUPUESTARIA AL CIERRE DEL MES: MARZO
				COMPROMISO	%	CAUSADO	%	PAGADO	%	COMPROMISO	%	CAUSADO	%	PAGADO	%	
4.01	GASTOS DE PERSONAL	40.724.261	40.724.261	705.449	1,73	741.209	1,82	741.209	1,82	3.052.750	7,50	2.062.990	5,07	2.062.990	5,07	37.671.510
4.02	MATERIALES, SUMINISTRO Y MERCANCIAS	76.856.767	76.856.767	13.719.528	17,85	13.719.528	17,85	13.719.528	17,85	13.719.528	17,85	13.719.528	17,85	13.719.528	17,85	63.137.239
4.03	SERVICIOS NO PERSONALES	2.999.885.101	3.715.444.039	214.982.633	5,79	1.721.540	0,05	1.721.540	0,05	562.671.071	15,14	1.807.746	0,05	1.807.746	0,05	3.152.772.969
4.04	ACTIVOS REALES	431.857.910	431.857.910	0	0,00	0	0,00	0	0,00	0	0,00	0	0,00	0	0,00	431.857.910
4.05	ACTIVOS FINANCIEROS															
4.07	TRANFERENCIAS Y DONACIONES	0	11.735.040	0	0,00	0	0,00	0	0,00	0	0,00	0	0,00	0	0,00	11.735.040
4.08	OTROS GASTOS															
4.10	SERVICIO DE LA DEUDA															
4.11	DISMINUCION DE PASIVOS															
4.12	DISMINUCIONES DE PATRIMONIO															
TOTAL		**3.549.324.039**	**4.276.618.017**	**229.407.610**	**5,36**	**16.182.277**	**0,38**	**16.182.277**	**0,38**	**579.443.348**	**13,55**	**17.590.264**	**0,41**	**17.590.264**	**0,41**	**3.697.174.668**

Cifras Estimadas al Cierre del Ejercicio Económico – Financiero año 2015

Fuente: Información suministrada por CORPOELEC INDUSTRIAL

CÓDIGO DEL ENTE: A0522
DENOMINACIÓN DEL ENTE: CORPORACIÓN INDUSTRIAL PARA LA ENERGÍA ELÉCTRICA (CORPOELEC INDUSTRIAL)

AÑO: 2015

CATEGORÍA PRESUPUESTARIA: Ingeniería y Construcción de Unidades Productivas para el Sector Eléctrico

Ejecución Financiera Mensual de la Categoría Presupuestaria por Partida

(Expresado en Bolívares)

PARTIDA	DENOMINACIÓN	PRESUPUESTO APROBADO	PRESUPUESTO MODIFICADO	EJECUTADO EN EL MES: ABRIL						ACUMULADO AL MES: ABRIL						DISPONIBILIDAD PRESUPUESTARIA AL CIERRE DEL MES: ABRIL
				COMPROMISO	%	CAUSADO	%	PAGADO	%	COMPROMISO	%	CAUSADO	%	PAGADO	%	
4.01	GASTOS DE PERSONAL	40.724.261	40.724.261	674.313	1,66	577.394	1,42	577.394	1,42	3.727.063	9,15	2.640.384	6,48	2.640.384	6,48	36.997.197
4.02	MATERIALES, SUMINISTRO Y MERCANCIAS	76.856.767	76.856.767	1.254.318	1,63	139.100	0,18	139.100	0,18	14.973.846	19,48	13.858.628	18,03	13.858.628	18,03	61.882.921
4.03	SERVICIOS NO PERSONALES	2.999.885.101	3.715.444.039	7.851.066	0,21	77.060.824	2,07	77.060.824	2,07	570.522.136	15,36	78.868.569	2,12	78.868.569	2,12	3.144.921.903
4.04	ACTIVOS REALES	431.857.910	431.857.910	0	0,00	0	0,00	0	0,00	0	0,00	0	0,00	0	0,00	431.857.910
4.05	ACTIVOS FINANCIEROS															
4.07	TRANFERENCIAS Y DONACIONES	0	11.735.040	0	0,00	0	0,00	0	0,00	0	0,00	0	0,00	0	0,00	11.735.040
4.08	OTROS GASTOS															
4.10	SERVICIO DE LA DEUDA															
4.11	DISMINUCION DE PASIVOS															
4.12	DISMINUCIONES DE PATRIMONIO															
	TOTAL	**3.549.324.039**	**4.276.618.017**	**9.779.697**	**0,23**	**77.777.318**	**1,82**	**77.777.318**	**1,82**	**589.223.046**	**13,78**	**95.367.582**	**2,23**	**95.367.582**	**2,23**	**3.687.394.971**

Cifras Estimadas al Cierre del Ejeicicio Económico – Financiero año 2015

Fuente: Información suministrada por CORPOELEC INDUSTRIAL

CÓDIGO DEL ENTE: A0522
DENOMINACIÓN DEL ENTE: CORPORACIÓN INDUSTRIAL PARA LA ENERGÍA ELÉCTRICA (CORPOELEC INDUSTRIAL)

AÑO: 2015

CATEGORÍA PRESUPUESTARIA: Ingeniería y Construcción de Unidades Productivas para el Sector Eléctrico

Ejecución Financiera Mensual de la Categoría Presupuestaria por Partida

(Expresado en Bolívares)

PARTIDA	DENOMINACIÓN	PRESUPUESTO APROBADO	PRESUPUESTO MODIFICADO	EJECUTADO EN EL MES: MAYO						ACUMULADO AL MES: MAYO						DISPONIBILIDAD PRESUPUESTARIA AL CIERRE DEL MES: MAYO
				COMPROMISO	%	CAUSADO	%	PAGADO	%	COMPROMISO	%	CAUSADO	%	PAGADO	%	
4.01	GASTOS DE PERSONAL	40.724.261	40.724.261	533.024	1,31	720.824	1,77	720.824	1,77	4.260.087	10,46	3.361.208	8,25	3.361.208	8,25	36.464.173
4.02	MATERIALES, SUMINISTRO Y MERCANCIAS	76.856.767	76.856.767	0	0,00	0	0,00	0	0,00	14.973.846	19,48	13.858.628	18,03	13.858.628	18,03	61.882.921
4.03	SERVICIOS NO PERSONALES	2.999.885.101	3.715.444.039	240.820.849	6,48	46.108.789	1,24	46.108.789	1,24	811.342.986	21,84	124.977.358	3,36	124.977.358	3,36	2.904.101.054
4.04	ACTIVOS REALES	431.857.910	431.857.910	0	0,00	0	0,00	0	0,00	0	0,00	0	0,00	0	0,00	431.857.910
4.05	ACTIVOS FINANCIEROS															
4.07	TRANFERENCIAS Y DONACIONES	0	11.735.040	0	0,00	0	0,00	0	0,00	0	0,00	0	0,00	0	0,00	11.735.040
4.08	OTROS GASTOS															
4.10	SERVICIO DE LA DEUDA															
4.11	DISMINUCION DE PASIVOS															
4.12	DISMINUCIONES DE PATRIMONIO															
	TOTAL	**3.549.324.039**	**4.276.618.017**	**241.353.873**	**5,64**	**46.829.613**	**1,10**	**46.829.613**	**1,10**	**830.576.919**	**19,42**	**142.197.194**	**3,32**	**142.197.194**	**3,32**	**3.446.041.098**

Cifras Estimadas al Cierre del Ejercicio Económico – Financiero año 2015

Fuente: Información suministrada por CORPOELEC INDUSTRIAL

CÓDIGO DEL ENTE: A0522
DENOMINACIÓN DEL ENTE: CORPORACIÓN INDUSTRIAL PARA LA ENERGÍA ELÉCTRICA (CORPOELEC INDUSTRIAL)

AÑO: 2015

CATEGORÍA PRESUPUESTARIA: Ingeniería y Construcción de Unidades Productivas para el Sector Eléctrico

Ejecución Financiera Mensual de la Categoría Presupuestaria por Partida

(Expresado en Bolívares)

PARTIDA	DENOMINACIÓN	PRESUPUESTO APROBADO	PRESUPUESTO MODIFICADO	EJECUTADO EN EL MES: JUNIO						ACUMULADO AL MES: JUNIO						DISPONIBILIDAD PRESUPUESTARIA AL CIERRE DEL MES: JUNIO
				COMPROMISO	%	CAUSADO	%	PAGADO	%	COMPROMISO	%	CAUSADO	%	PAGADO	%	
4.01	GASTOS DE PERSONAL	40.724.261	40.724.261	925.733	2,27	531.733	1,31	531.733	1,31	5.185.820	12,73	3.892.941	9,56	3.892.941	9,56	35.538.440
4.02	MATERIALES, SUMINISTRO Y MERCANCIAS	76.856.767	76.856.767	0	0,00	0	0,00	0	0,00	14.973.846	19,48	13.858.628	18,03	13.858.628	18,03	61.882.921
4.03	SERVICIOS NO PERSONALES	2.999.885.101	3.715.444.039	252.957.828	6,81	102.508.496	2,76	102.508.496	2,76	1.064.300.813	28,65	227.485.854	6,12	227.485.854	6,12	2.651.143.226
4.04	ACTIVOS REALES	431.857.910	431.857.910	0	0,00	0	0,00	0	0,00	0	0,00	0	0,00	0	0,00	431.857.910
4.05	ACTIVOS FINANCIEROS															
4.07	TRANFERENCIAS Y DONACIONES	0	11.735.040	0	0,00	0	0,00	0	0,00	0	0,00	0	0,00	0	0,00	11.735.040
4.08	OTROS GASTOS															
4.10	SERVICIO DE LA DEUDA															
4.11	DISMINUCION DE PASIVOS															
4.12	DISMINUCIONES DE PATRIMONIO															
	TOTAL	**3.549.324.039**	**4.276.618.017**	**253.883.560**	**5,94**	**103.040.229**	**2,41**	**103.040.229**	**2,41**	**1.084.460.480**	**25,36**	**245.237.423**	**5,73**	**245.237.423**	**5,73**	**3.192.157.537**

Cifras Estimadas al Cierre del Ejeicicio Económico – Financiero año 2015

Fuente: Información suministrada por CORPOELEC INDUSTRIAL

CÓDIGO DEL ENTE: A0522
DENOMINACIÓN DEL ENTE: CORPORACIÓN INDUSTRIAL PARA LA ENERGÍA ELÉCTRICA (CORPOELEC INDUSTRIAL)

AÑO: 2015

CATEGORÍA PRESUPUESTARIA: Ingeniería y Construcción de Unidades Productivas para el Sector Eléctrico

Ejecución Financiera Mensual de la Categoría Presupuestaria por Partida

(Expresado en Bolívares)

PARTIDA	DENOMINACIÓN	PRESUPUESTO APROBADO	PRESUPUESTO MODIFICADO	EJECUTADO EN EL MES: JULIO						ACUMULADO AL MES: JULIO						DISPONIBILIDAD PRESUPUESTARIA AL CIERRE DEL MES: JULIO
				COMPROMISO	%	CAUSADO	%	PAGADO	%	COMPROMISO	%	CAUSADO	%	PAGADO	%	
4.01	GASTOS DE PERSONAL	40.724.261	40.724.261	1.158.151	2,84	1.393.591	3,42	1.393.591	3,42	6.343.971	15,58	5.286.532	12,98	5.286.532	12,98	34.380.289
4.02	MATERIALES, SUMINISTRO Y MERCANCIAS	76.856.767	76.856.767	0	0,00	0	0,00	0	0,00	14.973.846	19,48	13.858.628	18,03	13.858.628	18,03	61.882.921
4.03	SERVICIOS NO PERSONALES	2.999.885.101	3.715.444.039	105.855.867	2,85	87.279.368	2,35	87.279.368	2,35	1.170.156.680	31,49	314.765.222	8,47	314.765.222	8,47	2.545.287.359
4.04	ACTIVOS REALES	431.857.910	431.857.910	0	0,00	0	0,00	0	0,00	0	0,00	0	0,00	0	0,00	431.857.910
4.05	ACTIVOS FINANCIEROS															
4.07	TRANFERENCIAS Y DONACIONES	0	11.735.040	0	0,00	0	0,00	0	0,00	0	0,00	0	0,00	0	0,00	11.735.040
4.08	OTROS GASTOS															
4.10	SERVICIO DE LA DEUDA															
4.11	DISMINUCION DE PASIVOS															
4.12	DISMINUCIONES DE PATRIMONIO															
	TOTAL	**3.549.324.039**	**4.276.618.017**	**107.014.018**	**2,50**	**88.672.959**	**2,07**	**88.672.959**	**2,07**	**1.191.474.498**	**27,86**	**333.910.383**	**7,81**	**333.910.383**	**7,81**	**3.085.143.519**

Cifras Estimadas al Cierre del Ejercicio Económico – Financiero año 2015

Fuente: Información suministrada por CORPOELEC INDUSTRIAL

CÓDIGO DEL ENTE: A0522
DENOMINACIÓN DEL ENTE: CORPORACIÓN INDUSTRIAL PARA LA ENERGÍA ELÉCTRICA (CORPOELEC INDUSTRIAL)

AÑO: 2015

CATEGORÍA PRESUPUESTARIA: Ingeniería y Construcción de Unidades Productivas para el Sector Eléctrico

Ejecución Financiera Mensual de la Categoría Presupuestaria por Partida

(Expresado en Bolívares)

PARTIDA	DENOMINACIÓN	PRESUPUESTO APROBADO	PRESUPUESTO MODIFICADO	EJECUTADO EN EL MES: AGOSTO						ACUMULADO AL MES: AGOSTO						DISPONIBILIDAD PRESUPUESTARIA AL CIERRE DEL MES: AGOSTO
				COMPROMISO	%	CAUSADO	%	PAGADO	%	COMPROMISO	%	CAUSADO	%	PAGADO	%	
4.01	GASTOS DE PERSONAL	40.724.261	40.724.261	569.816	1,40	895.536	2,20	895.536	2,20	6.913.788	16,98	6.182.069	15,18	6.182.069	15,18	33.810.473
4.02	MATERIALES, SUMINISTRO Y MERCANCIAS	76.856.767	76.856.767	0	0,00	0	0,00	0	0,00	14.973.846	19,48	13.858.628	18,03	13.858.628	18,03	61.882.921
4.03	SERVICIOS NO PERSONALES	2.999.885.101	3.715.444.039	12.007.556	0,32	116.499.525	3,14	116.499.525	3,14	1.182.164.237	31,82	431.264.747	11,61	431.264.747	11,61	2.533.279.803
4.04	ACTIVOS REALES	431.857.910	431.857.910	0	0,00	0	0,00	0	0,00	0	0,00	0	0,00	0	0,00	431.857.910
4.05	ACTIVOS FINANCIEROS															
4.07	TRANFERENCIAS Y DONACIONES	0	11.735.040	0	0,00	0	0,00	0	0,00	0	0,00	0	0,00	0	0,00	11.735.040
4.08	OTROS GASTOS															
4.10	SERVICIO DE LA DEUDA															
4.11	DISMINUCION DE PASIVOS															
4.12	DISMINUCIONES DE PATRIMONIO															
	TOTAL	**3.549.324.039**	**4.276.618.017**	**12.577.373**	**0,29**	**117.395.061**	**2,75**	**117.395.061**	**2,75**	**1.204.051.870**	**28,15**	**451.305.444**	**10,55**	**451.305.444**	**10,55**	**3.072.566.147**

Cifras Estimadas al Cierre del Ejeicicio Económico – Financiero año 2015

Fuente: Información suministrada por CORPOELEC INDUSTRIAL

CÓDIGO DEL ENTE: A0522
DENOMINACIÓN DEL ENTE: CORPORACIÓN INDUSTRIAL PARA LA ENERGÍA ELÉCTRICA (CORPOELEC INDUSTRIAL)

AÑO: 2015

CATEGORÍA PRESUPUESTARIA: Ingeniería y Construcción de Unidades Productivas para el Sector Eléctrico

Ejecución Financiera Mensual de la Categoría Presupuestaria por Partida

(Expresado en Bolívares)

PARTIDA	DENOMINACIÓN	PRESUPUESTO APROBADO	PRESUPUESTO MODIFICADO	EJECUTADO EN EL MES: SEPTIEMBRE						ACUMULADO AL MES: SEPTIEMBRE						DISPONIBILIDAD PRESUPUESTARIA AL CIERRE DEL MES: SEPTIEMBRE
				COMPROMISO	%	CAUSADO	%	PAGADO	%	COMPROMISO	%	CAUSADO	%	PAGADO	%	
4.01	GASTOS DE PERSONAL	40.724.261	40.724.261	880.401	2,16	859.789	2,11	859.789	2,11	7.794.189	19,14	7.041.858	17,29	7.041.858	17,29	32.930.072
4.02	MATERIALES, SUMINISTRO Y MERCANCIAS	76.856.767	76.856.767	500.535	0,65	0	0,00	0	0,00	15.474.381	20,13	13.858.628	18,03	13.858.628	18,03	61.382.386
4.03	SERVICIOS NO PERSONALES	2.999.885.101	3.715.444.039	60.064	0,00	13.669.598	0,37	13.669.598	0,37	1.182.224.301	31,82	444.934.346	11,98	444.934.346	11,98	2.533.219.739
4.04	ACTIVOS REALES	431.857.910	431.857.910	0	0,00	0	0,00	0	0,00	0	0,00	0	0,00	0	0,00	431.857.910
4.05	ACTIVOS FINANCIEROS															
4.07	TRANFERENCIAS Y DONACIONES	0	11.735.040	0	0,00	0	0,00	0	0,00	0	0,00	0	0,00	0	0,00	11.735.040
4.08	OTROS GASTOS															
4.10	SERVICIO DE LA DEUDA															
4.11	DISMINUCION DE PASIVOS															
4.12	DISMINUCIONES DE PATRIMONIO															
	TOTAL	**3.549.324.039**	**4.276.618.017**	**1.441.000**	**0,03**	**14.529.388**	**0,34**	**14.529.388**	**0,34**	**1.205.492.871**	**28,19**	**465.834.831**	**10,89**	**465.834.831**	**10,89**	**3.071.125.146**

Cifras Estimadas al Cierre del Ejercicio Económico – Financiero año 2015

Fuente: Información suministrada por CORPOELEC INDUSTRIAL

CÓDIGO DEL ENTE: A0522
DENOMINACIÓN DEL ENTE: CORPORACIÓN INDUSTRIAL PARA LA ENERGÍA ELÉCTRICA (CORPOELEC INDUSTRIAL)

AÑO: 2015

CATEGORÍA PRESUPUESTARIA: Ingeniería y Construcción de Unidades Productivas para el Sector Eléctrico

Ejecución Financiera Mensual de la Categoría Presupuestaria por Partida

(Expresado en Bolívares)

PARTIDA	DENOMINACIÓN	PRESUPUESTO APROBADO	PRESUPUESTO MODIFICADO	EJECUTADO EN EL MES: OCTUBRE						ACUMULADO AL MES: OCTUBRE						DISPONIBILIDAD PRESUPUESTARIA AL CIERRE DEL MES: OCTUBRE
				COMPROMISO	%	CAUSADO	%	PAGADO	%	COMPROMISO	%	CAUSADO	%	PAGADO	%	
4.01	GASTOS DE PERSONAL	40.724.261	40.724.261	531.001	1,30	597.000	1,47	597.000	1,47	8.325.190	20,44	7.638.858	18,76	7.638.858	18,76	32.399.071
4.02	MATERIALES, SUMINISTRO Y MERCANCIAS	76.856.767	76.856.767	15.474.381	20,13	500.535	0,65	500.535	0,65	15.474.381	20,13	14.359.163	18,68	14.359.163	18,68	61.382.386
4.03	SERVICIOS NO PERSONALES	2.999.885.101	3.715.444.039	48.271	0,00	110.207.342	2,97	110.207.342	2,97	1.182.272.572	31,82	555.141.688	14,94	555.141.688	14,94	2.533.171.468
4.04	ACTIVOS REALES	431.857.910	431.857.910	0	0,00	0	0,00	0	0,00	0	0,00	0	0,00	0	0,00	431.857.910
4.05	ACTIVOS FINANCIEROS															
4.07	TRANFERENCIAS Y DONACIONES	0	11.735.040	0	0,00	0	0,00	0	0,00	0	0,00	0	0,00	0	0,00	11.735.040
4.08	OTROS GASTOS															
4.10	SERVICIO DE LA DEUDA															
4.11	DISMINUCION DE PASIVOS															
4.12	DISMINUCIONES DE PATRIMONIO															
	TOTAL	**3.549.324.039**	**4.276.618.017**	**16.053.653**	**0,38**	**111.304.877**	**2,60**	**111.304.877**	**2,60**	**1.206.072.143**	**28,20**	**577.139.709**	**13,50**	**577.139.709**	**13,50**	**3.070.545.874**

Cifras Estimadas al Cierre del Ejeicicio Económico – Financiero año 2015

Fuente: Información suministrada por CORPOELEC INDUSTRIAL

CÓDIGO DEL ENTE: A0522
DENOMINACIÓN DEL ENTE: CORPORACIÓN INDUSTRIAL PARA LA ENERGÍA ELÉCTRICA (CORPOELEC INDUSTRIAL)

AÑO: 2015

CATEGORÍA PRESUPUESTARIA: Ingeniería y Construcción de Unidades Productivas para el Sector Eléctrico

Ejecución Financiera Mensual de la Categoría Presupuestaria por Partida

(Expresado en Bolívares)

PARTIDA	DENOMINACIÓN	PRESUPUESTO APROBADO	PRESUPUESTO MODIFICADO	EJECUTADO EN EL MES: NOVIEMBRE						ACUMULADO AL MES: NOVIEMBRE						DISPONIBILIDAD PRESUPUESTARIA AL CIERRE DEL MES: NOVIEMBRE
				COMPROMISO	%	CAUSADO	%	PAGADO	%	COMPROMISO	%	CAUSADO	%	PAGADO	%	
4.01	GASTOS DE PERSONAL	40.724.261	40.724.261	1.817.171	4,46	1.379.588	3,39	1.379.588	3,39	10.142.361	24,90	9.018.446	22,15	9.018.446	22,15	30.581.900
4.02	MATERIALES, SUMINISTRO Y MERCANCIAS	76.856.767	76.856.767	0	0,00	0	0,00	0	0,00	15.474.381	20,13	14.359.163	18,68	14.359.163	18,68	61.382.386
4.03	SERVICIOS NO PERSONALES	2.999.885.101	3.715.444.039	0	0,00	5.470.122	0,15	5.470.122	0,15	1.182.272.572	31,82	560.611.810	15,09	560.611.810	15,09	2.533.171.468
4.04	ACTIVOS REALES	431.857.910	431.857.910	0	0,00	0	0,00	0	0,00	0	0,00	0	0,00	0	0,00	431.857.910
4.05	ACTIVOS FINANCIEROS															
4.07	TRANFERENCIAS Y DONACIONES	0	11.735.040	0	0,00	0	0,00	0	0,00	0	0,00	0	0,00	0	0,00	11.735.040
4.08	OTROS GASTOS															
4.10	SERVICIO DE LA DEUDA															
4.11	DISMINUCION DE PASIVOS															
4.12	DISMINUCIONES DE PATRIMONIO															
	TOTAL	**3.549.324.039**	**4.276.618.017**	**1.817.171**	**0,04**	**6.849.710**	**0,16**	**6.849.710**	**0,16**	**1.207.889.313**	**28,24**	**583.989.419**	**13,66**	**583.989.419**	**13,66**	**3.068.728.704**

Cifras Estimadas al Cierre del Ejercicio Económico – Financiero año 2015

Fuente: Información suministrada por CORPOELEC INDUSTRIAL

CÓDIGO DEL ENTE: A0522
DENOMINACIÓN DEL ENTE: CORPORACIÓN INDUSTRIAL PARA LA ENERGÍA ELÉCTRICA (CORPOELEC INDUSTRIAL)

AÑO: 2015

CATEGORÍA PRESUPUESTARIA: Ingeniería y Construcción de Unidades Productivas para el Sector Eléctrico

Ejecución Financiera Mensual de la Categoría Presupuestaria por Partida

(Expresado en Bolívares)

PARTIDA	DENOMINACIÓN	PRESUPUESTO APROBADO	PRESUPUESTO MODIFICADO	EJECUTADO EN EL MES: DICIEMBRE						ACUMULADO AL MES: DICIEMBRE						DISPONIBILIDAD PRESUPUESTARIA AL CIERRE DEL MES: DICIEMBRE
				COMPROMISO	%	CAUSADO	%	PAGADO	%	COMPROMISO	%	CAUSADO	%	PAGADO	%	
4.01	GASTOS DE PERSONAL	40.724.261	40.724.261	1.472.478	3,62	2.007.061	4,93	2.007.061	4,93	11.614.839	28,52	11.025.507	27,07	11.025.507	27,07	29.109.422
4.02	MATERIALES, SUMINISTRO Y MERCANCIAS	76.856.767	76.856.767	0	0,00	0	0,00	0	0,00	15.474.381	20,13	14.359.163	18,68	14.359.163	18,68	61.382.386
4.03	SERVICIOS NO PERSONALES	2.999.885.101	3.715.444.039	0	0,00	7.760	0,00	7.760	0,00	1.182.272.572	31,82	560.619.570	15,09	560.619.570	15,09	2.533.171.468
4.04	ACTIVOS REALES	431.857.910	431.857.910	0	0,00	0	0,00	0	0,00	0	0,00	0	0,00	0	0,00	431.857.910
4.05	ACTIVOS FINANCIEROS															
4.07	TRANFERENCIAS Y DONACIONES	0	11.735.040	0	0,00	0	0,00	0	0,00	0	0,00	0	0,00	0	0,00	11.735.040
4.08	OTROS GASTOS															
4.10	SERVICIO DE LA DEUDA															
4.11	DISMINUCION DE PASIVOS															
4.12	DISMINUCIONES DE PATRIMONIO															
	TOTAL	**3.549.324.039**	**4.276.618.017**	**1.472.478**	**0,03**	**2.014.821**	**0,05**	**2.014.821**	**0,05**	**1.209.361.792**	**28,28**	**586.004.240**	**13,70**	**586.004.240**	**13,70**	**3.067.256.225**

Cifras Estimadas al Cierre del Ejeicicio Económico – Financiero año 2015

Fuente: Información suministrada por CORPOELEC INDUSTRIAL

CÓDIGO DEL ENTE: A0522
DENOMINACIÓN DEL ENTE: CORPORACIÓN INDUSTRIAL PARA LA ENERGÍA ELÉCTRICA (CORPOELEC INDUSTRIAL)

AÑO: 2015

CATEGORÍA PRESUPUESTARIA: Producción de Bienes y Servicios de la Corporación Industrial para la Energía Eléctrica

Ejecución Financiera Mensual de la Categoría Presupuestaria por Partida

(Expresado en Bolívares)

PARTIDA	DENOMINACIÓN	PRESUPUESTO APROBADO	PRESUPUESTO MODIFICADO	EJECUTADO EN EL MES: ENERO						ACUMULADO AL MES: ENERO						DISPONIBILIDAD PRESUPUESTARIA AL CIERRE DEL MES: ENERO
				COMPROMISO	%	CAUSADO	%	PAGADO	%	COMPROMISO	%	CAUSADO	%	PAGADO	%	
4.01	GASTOS DE PERSONAL	119.244.619	119.244.619	837.952	0,70	837.952	0,70	837.952	0,70	837.952	0,70	837.952	0,70	837.952	0,70	118.406.667
4.02	MATERIALES, SUMINISTRO Y MERCANCIAS	504.053.908	504.053.908	0	0,00	0	0,00	0	0,00	0	0,00	0	0,00	0	0,00	504.053.908
4.03	SERVICIOS NO PERSONALES	317.491.712	317.491.712	1.362.466	0,43	883.849	0,28	883.849	0,28	1.362.466	0,43	883.849	0,28	883.849	0,28	316.129.246
4.04	ACTIVOS REALES	159.385.300	159.385.300	0	0,00	0	0,00	0	0,00	0	0,00	0	0,00	0	0,00	159.385.300
4.05	ACTIVOS FINANCIEROS															
4.07	TRANFERENCIAS Y DONACIONES															
4.08	OTROS GASTOS															
4.10	SERVICIO DE LA DEUDA															
4.11	DISMINUCION DE PASIVOS															
4.12	DISMINUCIONES DE PATRIMONIO															
TOTAL		**1.100.175.539**	**1.100.175.539**	**2.200.418**	**0,20**	**1.721.801**	**0,16**	**1.721.801**	**0,16**	**2.200.418**	**0,20**	**1.721.801**	**0,16**	**1.721.801**	**0,16**	**1.097.975.121**

Cifras Estimadas al Cierre del Ejercicio Económico – Financiero año 2015

Fuente: Información suministrada por CORPOELEC INDUSTRIAL

CÓDIGO DEL ENTE: A0522
DENOMINACIÓN DEL ENTE: CORPORACIÓN INDUSTRIAL PARA LA ENERGÍA ELÉCTRICA (CORPOELEC INDUSTRIAL)

AÑO: 2015

CATEGORÍA PRESUPUESTARIA: Producción de Bienes y Servicios de la Corporación Industrial para la Energía Eléctrica

Ejecución Financiera Mensual de la Categoría Presupuestaria por Partida

(Expresado en Bolívares)

PARTIDA	DENOMINACIÓN	PRESUPUESTO APROBADO	PRESUPUESTO MODIFICADO	EJECUTADO EN EL MES: FEBRERO						ACUMULADO AL MES: FEBRERO						DISPONIBILIDAD PRESUPUESTARIA AL CIERRE DEL MES: FEBRERO
				COMPROMISO	%	CAUSADO	%	PAGADO	%	COMPROMISO	%	CAUSADO	%	PAGADO	%	
4.01	GASTOS DE PERSONAL	119.244.619	119.244.619	4.036.659	3,39	4.036.659	3,39	4.036.659	3,39	4.874.611	4,09	4.874.611	4,09	4.874.611	4,09	114.370.008
4.02	MATERIALES, SUMINISTRO Y MERCANCIAS	504.053.908	504.053.908	129.261.600	25,64	0	0,00	0	0,00	129.261.600	25,64	0	0,00	0	0,00	374.792.308
4.03	SERVICIOS NO PERSONALES	317.491.712	317.491.712	3.463.841	1,09	36.295	0,01	36.295	0,01	4.826.307	1,52	920.144	0,29	920.144	0,29	312.665.405
4.04	ACTIVOS REALES	159.385.300	159.385.300	0	0,00	0	0,00	0	0,00	0	0,00	0	0,00	0	0,00	159.385.300
4.05	ACTIVOS FINANCIEROS															
4.07	TRANFERENCIAS Y DONACIONES															
4.08	OTROS GASTOS															
4.10	SERVICIO DE LA DEUDA															
4.11	DISMINUCION DE PASIVOS															
4.12	DISMINUCIONES DE PATRIMONIO															
TOTAL		**1.100.175.539**	**1.100.175.539**	**136.762.100**	**12,43**	**4.072.954**	**0,37**	**4.072.954**	**0,37**	**138.962.518**	**12,63**	**5.794.755**	**0,53**	**5.794.755**	**0,53**	**961.213.021**

Cifras Estimadas al Cierre del Ejeicicio Económico – Financiero año 2015

Fuente: Información suministrada por CORPOELEC INDUSTRIAL

CÓDIGO DEL ENTE: A0522
DENOMINACIÓN DEL ENTE: CORPORACIÓN INDUSTRIAL PARA LA ENERGÍA ELÉCTRICA (CORPOELEC INDUSTRIAL)

AÑO: 2015

CATEGORÍA PRESUPUESTARIA: Producción de Bienes y Servicios de la Corporación Industrial para la Energía Eléctrica

Ejecución Financiera Mensual de la Categoría Presupuestaria por Partida

(Expresado en Bolívares)

PARTIDA	DENOMINACIÓN	PRESUPUESTO APROBADO	PRESUPUESTO MODIFICADO	EJECUTADO EN EL MES: MARZO						ACUMULADO AL MES: MARZO						DISPONIBILIDAD PRESUPUESTARIA AL CIERRE DEL MES: MARZO
				COMPROMISO	%	CAUSADO	%	PAGADO	%	COMPROMISO	%	CAUSADO	%	PAGADO	%	
4.01	GASTOS DE PERSONAL	119.244.619	119.244.619	3.743.174	3,14	3.743.174	3,14	3.743.174	3,14	8.617.784	7,23	8.617.784	7,23	8.617.784	7,23	110.626.835
4.02	MATERIALES, SUMINISTRO Y MERCANCIAS	504.053.908	504.053.908	16.554	0,00	16.554	0,00	16.554	0,00	129.278.153	25,65	16.554	0,00	16.554	0,00	374.775.755
4.03	SERVICIOS NO PERSONALES	317.491.712	317.491.712	231.904	0,07	221.615	0,07	221.615	0,07	5.058.211	1,59	1.141.759	0,36	1.141.759	0,36	312.433.501
4.04	ACTIVOS REALES	159.385.300	159.385.300	0	0,00	0	0,00	0	0,00	0	0,00	0	0,00	0	0,00	159.385.300
4.05	ACTIVOS FINANCIEROS															
4.07	TRANFERENCIAS Y DONACIONES															
4.08	OTROS GASTOS															
4.10	SERVICIO DE LA DEUDA															
4.11	DISMINUCION DE PASIVOS															
4.12	DISMINUCIONES DE PATRIMONIO															
TOTAL		**1.100.175.539**	**1.100.175.539**	**3.991.631**	**0,36**	**3.981.342**	**0,36**	**3.981.342**	**0,36**	**142.954.149**	**12,99**	**9.776.097**	**0,89**	**9.776.097**	**0,89**	**957.221.390**

Cifras Estimadas al Cierre del Ejercicio Económico – Financiero año 2015

Fuente: Información suministrada por CORPOELEC INDUSTRIAL

CÓDIGO DEL ENTE: A0522
DENOMINACIÓN DEL ENTE: CORPORACIÓN INDUSTRIAL PARA LA ENERGÍA ELÉCTRICA (CORPOELEC INDUSTRIAL)

AÑO: 2015

CATEGORÍA PRESUPUESTARIA: Producción de Bienes y Servicios de la Corporación Industrial para la Energía Eléctrica

Ejecución Financiera Mensual de la Categoría Presupuestaria por Partida

(Expresado en Bolívares)

PARTIDA	DENOMINACIÓN	PRESUPUESTO APROBADO	PRESUPUESTO MODIFICADO	EJECUTADO EN EL MES: ABRIL						ACUMULADO AL MES: ABRIL						DISPONIBILIDAD PRESUPUESTARIA AL CIERRE DEL MES: ABRIL
				COMPROMISO	%	CAUSADO	%	PAGADO	%	COMPROMISO	%	CAUSADO	%	PAGADO	%	
4.01	GASTOS DE PERSONAL	119.244.619	119.244.619	945.084	0,79	945.084	0,79	945.084	0,79	9.562.868	8,02	9.562.868	8,02	9.562.868	8,02	109.681.751
4.02	MATERIALES, SUMINISTRO Y MERCANCIAS	504.053.908	504.053.908	480.553	0,10	588.930	0,12	588.930	0,12	129.758.706	25,74	605.484	0,12	605.484	0,12	374.295.202
4.03	SERVICIOS NO PERSONALES	317.491.712	317.491.712	2.318.352	0,73	229.408	0,07	229.408	0,07	7.376.563	2,32	1.371.167	0,43	1.371.167	0,43	310.115.149
4.04	ACTIVOS REALES	159.385.300	159.385.300	0	0,00	0	0,00	0	0,00	0	0,00	0	0,00	0	0,00	159.385.300
4.05	ACTIVOS FINANCIEROS															
4.07	TRANFERENCIAS Y DONACIONES															
4.08	OTROS GASTOS															
4.10	SERVICIO DE LA DEUDA															
4.11	DISMINUCION DE PASIVOS															
4.12	DISMINUCIONES DE PATRIMONIO															
TOTAL		**1.100.175.539**	**1.100.175.539**	**3.743.988**	**0,34**	**1.763.422**	**0,16**	**1.763.422**	**0,16**	**146.698.137**	**13,33**	**11.539.519**	**1,05**	**11.539.519**	**1,05**	**953.477.402**

Cifras Estimadas al Cierre del Ejeicicio Económico – Financiero año 2015

Fuente: Información suministrada por CORPOELEC INDUSTRIAL

CÓDIGO DEL ENTE: A0522
DENOMINACIÓN DEL ENTE: CORPORACIÓN INDUSTRIAL PARA LA ENERGÍA ELÉCTRICA (CORPOELEC INDUSTRIAL)

AÑO: 2015

CATEGORÍA PRESUPUESTARIA: Producción de Bienes y Servicios de la Corporación Industrial para la Energía Eléctrica

Ejecución Financiera Mensual de la Categoría Presupuestaria por Partida

(Expresado en Bolívares)

PARTIDA	DENOMINACIÓN	PRESUPUESTO APROBADO	PRESUPUESTO MODIFICADO	EJECUTADO EN EL MES: MAYO						ACUMULADO AL MES: MAYO						DISPONIBILIDAD PRESUPUESTARIA AL CIERRE DEL MES: MAYO
				COMPROMISO	%	CAUSADO	%	PAGADO	%	COMPROMISO	%	CAUSADO	%	PAGADO	%	
4.01	GASTOS DE PERSONAL	119.244.619	119.244.619	1.056.511	0,89	1.056.511	0,89	1.056.511	0,89	10.619.379	8,91	10.619.379	8,91	10.619.379	8,91	108.625.240
4.02	MATERIALES, SUMINISTRO Y MERCANCIAS	504.053.908	504.053.908	268.181	0,05	2.631.419	0,52	2.631.419	0,52	130.026.887	25,80	3.236.903	0,64	3.236.903	0,64	374.027.021
4.03	SERVICIOS NO PERSONALES	317.491.712	317.491.712	2.413.625	0,76	828.389	0,26	828.389	0,26	9.790.188	3,08	2.199.556	0,69	2.199.556	0,69	307.701.524
4.04	ACTIVOS REALES	159.385.300	159.385.300	0	0,00	0	0,00	0	0,00	0	0,00	0	0,00	0	0,00	159.385.300
4.05	ACTIVOS FINANCIEROS															
4.07	TRANFERENCIAS Y DONACIONES															
4.08	OTROS GASTOS															
4.10	SERVICIO DE LA DEUDA															
4.11	DISMINUCION DE PASIVOS															
4.12	DISMINUCIONES DE PATRIMONIO															
TOTAL		**1.100.175.539**	**1.100.175.539**	**3.738.317**	**0,34**	**4.516.318**	**0,41**	**4.516.318**	**0,41**	**150.436.454**	**13,67**	**16.055.838**	**1,46**	**16.055.838**	**1,46**	**949.739.085**

Cifras Estimadas al Cierre del Ejercicio Económico – Financiero año 2015

Fuente: Información suministrada por CORPOELEC INDUSTRIAL

CÓDIGO DEL ENTE: A0522
DENOMINACIÓN DEL ENTE: CORPORACIÓN INDUSTRIAL PARA LA ENERGÍA ELÉCTRICA (CORPOELEC INDUSTRIAL)

AÑO: 2015

CATEGORÍA PRESUPUESTARIA: Producción de Bienes y Servicios de la Corporación Industrial para la Energía Eléctrica

Ejecución Financiera Mensual de la Categoría Presupuestaria por Partida

(Expresado en Bolívares)

PARTIDA	DENOMINACIÓN	PRESUPUESTO APROBADO	PRESUPUESTO MODIFICADO	EJECUTADO EN EL MES: JUNIO						ACUMULADO AL MES: JUNIO						DISPONIBILIDAD PRESUPUESTARIA AL CIERRE DEL MES: JUNIO
				COMPROMISO	%	CAUSADO	%	PAGADO	%	COMPROMISO	%	CAUSADO	%	PAGADO	%	
4.01	GASTOS DE PERSONAL	119.244.619	119.244.619	1.190.764	1,00	1.190.764	1,00	1.190.764	1,00	11.810.143	9,90	11.810.143	9,90	11.810.143	9,90	107.434.476
4.02	MATERIALES, SUMINISTRO Y MERCANCIAS	504.053.908	504.053.908	1.751.875	0,35	229.786	0,05	229.786	0,05	131.778.762	26,14	3.466.688	0,69	3.466.688	0,69	372.275.146
4.03	SERVICIOS NO PERSONALES	317.491.712	317.491.712	2.106.929	0,66	135.695	0,04	135.695	0,04	11.897.116	3,75	2.335.252	0,74	2.335.252	0,74	305.594.596
4.04	ACTIVOS REALES	159.385.300	159.385.300	0	0,00	0	0,00	0	0,00	0	0,00	0	0,00	0	0,00	159.385.300
4.05	ACTIVOS FINANCIEROS															
4.07	TRANFERENCIAS Y DONACIONES															
4.08	OTROS GASTOS															
4.10	SERVICIO DE LA DEUDA															
4.11	DISMINUCION DE PASIVOS															
4.12	DISMINUCIONES DE PATRIMONIO															
TOTAL		**1.100.175.539**	**1.100.175.539**	**5.049.568**	**0,46**	**1.556.245**	**0,14**	**1.556.245**	**0,14**	**155.486.022**	**14,13**	**17.612.083**	**1,60**	**17.612.083**	**1,60**	**944.689.517**

Cifras Estimadas al Cierre del Ejeicicio Económico – Financiero año 2015

Fuente: Información suministrada por CORPOELEC INDUSTRIAL

CÓDIGO DEL ENTE: A0522
DENOMINACIÓN DEL ENTE: CORPORACIÓN INDUSTRIAL PARA LA ENERGÍA ELÉCTRICA (CORPOELEC INDUSTRIAL)

AÑO: 2015

CATEGORÍA PRESUPUESTARIA: Producción de Bienes y Servicios de la Corporación Industrial para la Energía Eléctrica

Ejecución Financiera Mensual de la Categoría Presupuestaria por Partida

(Expresado en Bolívares)

PARTIDA	DENOMINACIÓN	PRESUPUESTO APROBADO	PRESUPUESTO MODIFICADO	EJECUTADO EN EL MES: JULIO						ACUMULADO AL MES: JULIO						DISPONIBILIDAD PRESUPUESTARIA AL CIERRE DEL MES: JULIO
				COMPROMISO	%	CAUSADO	%	PAGADO	%	COMPROMISO	%	CAUSADO	%	PAGADO	%	
4.01	GASTOS DE PERSONAL	119.244.619	119.244.619	3.959.194	3,32	3.959.194	3,32	3.959.194	3,32	15.769.337	13,22	15.769.337	13,22	15.769.337	13,22	103.475.282
4.02	MATERIALES, SUMINISTRO Y MERCANCIAS	504.053.908	504.053.908	3.014.630	0,60	1.577.037	0,31	1.577.037	0,31	134.793.392	26,74	5.043.725	1,00	5.043.725	1,00	369.260.516
4.03	SERVICIOS NO PERSONALES	317.491.712	317.491.712	528.270	0,17	294.675	0,09	294.675	0,09	12.425.387	3,91	2.629.927	0,83	2.629.927	0,83	305.066.325
4.04	ACTIVOS REALES	159.385.300	159.385.300	0	0,00	0	0,00	0	0,00	0	0,00	0	0,00	0	0,00	159.385.300
4.05	ACTIVOS FINANCIEROS															
4.07	TRANFERENCIAS Y DONACIONES															
4.08	OTROS GASTOS															
4.10	SERVICIO DE LA DEUDA															
4.11	DISMINUCION DE PASIVOS															
4.12	DISMINUCIONES DE PATRIMONIO															
TOTAL		**1.100.175.539**	**1.100.175.539**	**7.502.094**	**0,68**	**5.830.905**	**0,53**	**5.830.905**	**0,53**	**162.988.116**	**14,81**	**23.442.988**	**2,13**	**23.442.988**	**2,13**	**937.187.423**

Cifras Estimadas al Cierre del Ejercicio Económico – Financiero año 2015

Fuente: Información suministrada por CORPOELEC INDUSTRIAL

CÓDIGO DEL ENTE: A0522
DENOMINACIÓN DEL ENTE: CORPORACIÓN INDUSTRIAL PARA LA ENERGÍA ELÉCTRICA (CORPOELEC INDUSTRIAL)

AÑO: 2015

CATEGORÍA PRESUPUESTARIA: Producción de Bienes y Servicios de la Corporación Industrial para la Energía Eléctrica

Ejecución Financiera Mensual de la Categoría Presupuestaria por Partida

(Expresado en Bolívares)

PARTIDA	DENOMINACIÓN	PRESUPUESTO APROBADO	PRESUPUESTO MODIFICADO	EJECUTADO EN EL MES: AGOSTO						ACUMULADO AL MES: AGOSTO						DISPONIBILIDAD PRESUPUESTARIA AL CIERRE DEL MES: AGOSTO
				COMPROMISO	%	CAUSADO	%	PAGADO	%	COMPROMISO	%	CAUSADO	%	PAGADO	%	
4.01	GASTOS DE PERSONAL	119.244.619	119.244.619	2.033.973	1,71	2.033.973	1,71	2.033.973	1,71	17.803.310	14,93	17.803.310	14,93	17.803.310	14,93	101.441.309
4.02	MATERIALES, SUMINISTRO Y MERCANCIAS	504.053.908	504.053.908	9.679	0,00	640.613	0,13	640.613	0,13	134.803.071	26,74	5.684.338	1,13	5.684.338	1,13	369.250.837
4.03	SERVICIOS NO PERSONALES	317.491.712	317.491.712	7.656.469	2,41	2.237.079	0,70	2.237.079	0,70	20.081.856	6,33	4.867.005	1,53	4.867.005	1,53	297.409.856
4.04	ACTIVOS REALES	159.385.300	159.385.300	0	0,00	0	0,00	0	0,00	0	0,00	0	0,00	0	0,00	159.385.300
4.05	ACTIVOS FINANCIEROS															
4.07	TRANFERENCIAS Y DONACIONES															
4.08	OTROS GASTOS															
4.10	SERVICIO DE LA DEUDA															
4.11	DISMINUCION DE PASIVOS															
4.12	DISMINUCIONES DE PATRIMONIO															
TOTAL		**1.100.175.539**	**1.100.175.539**	**9.700.121**	**0,88**	**4.911.664**	**0,45**	**4.911.664**	**0,45**	**172.688.237**	**15,70**	**28.354.653**	**2,58**	**28.354.653**	**2,58**	**927.487.302**

Cifras Estimadas al Cierre del Ejeicicio Económico – Financiero año 2015

Fuente: Información suministrada por CORPOELEC INDUSTRIAL

CÓDIGO DEL ENTE: A0522
DENOMINACIÓN DEL ENTE: CORPORACIÓN INDUSTRIAL PARA LA ENERGÍA ELÉCTRICA (CORPOELEC INDUSTRIAL)

AÑO: 2015

CATEGORÍA PRESUPUESTARIA: Producción de Bienes y Servicios de la Corporación Industrial para la Energía Eléctrica

Ejecución Financiera Mensual de la Categoría Presupuestaria por Partida

(Expresado en Bolívares)

PARTIDA	DENOMINACIÓN	PRESUPUESTO APROBADO	PRESUPUESTO MODIFICADO	EJECUTADO EN EL MES: SEPTIEMBRE						ACUMULADO AL MES: SEPTIEMBRE						DISPONIBILIDAD PRESUPUESTARIA AL CIERRE DEL MES: SEPTIEMBRE
				COMPROMISO	%	CAUSADO	%	PAGADO	%	COMPROMISO	%	CAUSADO	%	PAGADO	%	
4.01	GASTOS DE PERSONAL	119.244.619	119.244.619	3.266.190	2,74	3.238.321	2,72	3.238.321	2,72	21.069.500	17,67	21.041.631	17,65	21.041.631	17,65	98.175.119
4.02	MATERIALES, SUMINISTRO Y MERCANCIAS	504.053.908	504.053.908	1.420.500	0,28	3.548.690	0,70	3.548.690	0,70	136.223.571	27,03	9.233.028	1,83	9.233.028	1,83	367.830.337
4.03	SERVICIOS NO PERSONALES	317.491.712	317.491.712	3.696.488	1,16	10.228.415	3,22	10.228.415	3,22	23.778.344	7,49	15.095.421	4,75	15.095.421	4,75	293.713.368
4.04	ACTIVOS REALES	159.385.300	159.385.300	0	0,00	0	0,00	0	0,00	0	0,00	0	0,00	0	0,00	159.385.300
4.05	ACTIVOS FINANCIEROS															
4.07	TRANFERENCIAS Y DONACIONES															
4.08	OTROS GASTOS															
4.10	SERVICIO DE LA DEUDA															
4.11	DISMINUCION DE PASIVOS															
4.12	DISMINUCIONES DE PATRIMONIO															
	TOTAL	**1.100.175.539**	**1.100.175.539**	**8.383.179**	**0,76**	**17.015.427**	**1,55**	**17.015.427**	**1,55**	**181.071.416**	**16,46**	**45.370.080**	**4,12**	**45.370.080**	**4,12**	**919.104.123**

Cifras Estimadas al Cierre del Ejercicio Económico – Financiero año 2015

Fuente: Información suministrada por CORPOELEC INDUSTRIAL

CÓDIGO DEL ENTE: A0522
DENOMINACIÓN DEL ENTE: CORPORACIÓN INDUSTRIAL PARA LA ENERGÍA ELÉCTRICA (CORPOELEC INDUSTRIAL)

AÑO: 2015

CATEGORÍA PRESUPUESTARIA: Producción de Bienes y Servicios de la Corporación Industrial para la Energía Eléctrica

Ejecución Financiera Mensual de la Categoría Presupuestaria por Partida

(Expresado en Bolívares)

PARTIDA	DENOMINACIÓN	PRESUPUESTO APROBADO	PRESUPUESTO MODIFICADO	EJECUTADO EN EL MES: OCTUBRE						ACUMULADO AL MES: OCTUBRE						DISPONIBILIDAD PRESUPUESTARIA AL CIERRE DEL MES: OCTUBRE
				COMPROMISO	%	CAUSADO	%	PAGADO	%	COMPROMISO	%	CAUSADO	%	PAGADO	%	
4.01	GASTOS DE PERSONAL	119.244.619	119.244.619	1.654.682	1,39	1.654.682	1,39	1.654.682	1,39	22.724.182	19,06	22.696.313	19,03	22.696.313	19,03	96.520.437
4.02	MATERIALES, SUMINISTRO Y MERCANCIAS	504.053.908	504.053.908	680.937	0,14	6.295	0,00	6.295	0,00	136.899.509	27,16	9.239.323	1,83	9.239.323	1,83	367.154.399
4.03	SERVICIOS NO PERSONALES	317.491.712	317.491.712	3.846.868	1,21	739.770	0,23	739.770	0,23	27.625.213	8,70	15.835.190	4,99	15.835.190	4,99	289.866.499
4.04	ACTIVOS REALES	159.385.300	159.385.300	0	0,00	0	0,00	0	0,00	0	0,00	0	0,00	0	0,00	159.385.300
4.05	ACTIVOS FINANCIEROS															
4.07	TRANFERENCIAS Y DONACIONES															
4.08	OTROS GASTOS															
4.10	SERVICIO DE LA DEUDA															
4.11	DISMINUCION DE PASIVOS															
4.12	DISMINUCIONES DE PATRIMONIO															
TOTAL		**1.100.175.539**	**1.100.175.539**	**6.182.488**	**0,56**	**2.400.746**	**0,22**	**2.400.746**	**0,22**	**187.248.903**	**17,02**	**47.770.826**	**4,34**	**47.770.826**	**4,34**	**912.926.636**

Cifras Estimadas al Cierre del Ejeicicio Económico – Financiero año 2015

Fuente: Información suministrada por CORPOELEC INDUSTRIAL

CÓDIGO DEL ENTE: A0522
DENOMINACIÓN DEL ENTE: CORPORACIÓN INDUSTRIAL PARA LA ENERGÍA ELÉCTRICA (CORPOELEC INDUSTRIAL)

AÑO: 2015

CATEGORÍA PRESUPUESTARIA: Producción de Bienes y Servicios de la Corporación Industrial para la Energía Eléctrica

Ejecución Financiera Mensual de la Categoría Presupuestaria por Partida

(Expresado en Bolívares)

PARTIDA	DENOMINACIÓN	PRESUPUESTO APROBADO	PRESUPUESTO MODIFICADO	EJECUTADO EN EL MES: NOVIEMBRE						ACUMULADO AL MES: NOVIEMBRE						DISPONIBILIDAD PRESUPUESTARIA AL CIERRE DEL MES: NOVIEMBRE
				COMPROMISO	%	CAUSADO	%	PAGADO	%	COMPROMISO	%	CAUSADO	%	PAGADO	%	
4.01	GASTOS DE PERSONAL	119.244.619	119.244.619	8.730.063	7,32	7.323.395	6,14	7.323.395	6,14	31.454.245	26,38	30.019.708	25,17	30.019.708	25,17	87.790.374
4.02	MATERIALES, SUMINISTRO Y MERCANCIAS	504.053.908	504.053.908	609.837	0,12	609.837	0,12	609.837	0,12	137.509.346	27,28	9.849.160	1,95	9.849.160	1,95	366.544.562
4.03	SERVICIOS NO PERSONALES	317.491.712	317.491.712	36.218.750	11,41	254.549	0,08	254.549	0,08	63.843.962	20,11	16.089.739	5,07	16.089.739	5,07	253.647.750
4.04	ACTIVOS REALES	159.385.300	159.385.300	0	0,00	0	0,00	0	0,00	0	0,00	0	0,00	0	0,00	159.385.300
4.05	ACTIVOS FINANCIEROS															
4.07	TRANFERENCIAS Y DONACIONES															
4.08	OTROS GASTOS															
4.10	SERVICIO DE LA DEUDA															
4.11	DISMINUCION DE PASIVOS															
4.12	DISMINUCIONES DE PATRIMONIO															
	TOTAL	**1.100.175.539**	**1.100.175.539**	**45.558.650**	**4,14**	**8.187.782**	**0,74**	**8.187.782**	**0,74**	**232.807.554**	**21,16**	**55.958.607**	**5,09**	**55.958.607**	**5,09**	**867.367.985**

Cifras Estimadas al Cierre del Ejercicio Económico – Financiero año 2015

Fuente: Información suministrada por CORPOELEC INDUSTRIAL

CÓDIGO DEL ENTE: A0522
DENOMINACIÓN DEL ENTE: CORPORACIÓN INDUSTRIAL PARA LA ENERGÍA ELÉCTRICA (CORPOELEC INDUSTRIAL)

AÑO: 2015

CATEGORÍA PRESUPUESTARIA: Producción de Bienes y Servicios de la Corporación Industrial para la Energía Eléctrica

Ejecución Financiera Mensual de la Categoría Presupuestaria por Partida

(Expresado en Bolívares)

PARTIDA	DENOMINACIÓN	PRESUPUESTO APROBADO	PRESUPUESTO MODIFICADO	EJECUTADO EN EL MES: DICIEMBRE						ACUMULADO AL MES: DICIEMBRE						DISPONIBILIDAD PRESUPUESTARIA AL CIERRE DEL MES: DICIEMBRE
				COMPROMISO	%	CAUSADO	%	PAGADO	%	COMPROMISO	%	CAUSADO	%	PAGADO	%	
4.01	GASTOS DE PERSONAL	119.244.619	119.244.619	5.028.836	4,22	6.435.504	5,40	6.435.504	5,40	36.483.082	30,60	36.455.213	30,57	36.455.213	30,57	82.761.537
4.02	MATERIALES, SUMINISTRO Y MERCANCIAS	504.053.908	504.053.908	-1.072.083	-0,21	359.599	0,07	359.599	0,07	136.437.263	27,07	10.208.759	2,03	10.208.759	2,03	367.616.645
4.03	SERVICIOS NO PERSONALES	317.491.712	317.491.712	11.493	0,00	530.708	0,17	530.708	0,17	63.855.455	20,11	16.620.447	5,23	16.620.447	5,23	253.636.257
4.04	ACTIVOS REALES	159.385.300	159.385.300	0	0,00	0	0,00	0	0,00	0	0,00	0	0,00	0	0,00	159.385.300
4.05	ACTIVOS FINANCIEROS															
4.07	TRANFERENCIAS Y DONACIONES															
4.08	OTROS GASTOS															
4.10	SERVICIO DE LA DEUDA															
4.11	DISMINUCION DE PASIVOS															
4.12	DISMINUCIONES DE PATRIMONIO															
TOTAL		**1.100.175.539**	**1.100.175.539**	**3.968.246**	**0,36**	**7.325.811**	**0,67**	**7.325.811**	**0,67**	**236.775.799**	**21,52**	**63.284.419**	**5,75**	**63.284.419**	**5,75**	**863.399.739**

Cifras Estimadas al Cierre del Ejeicicio Económico – Financiero año 2015

Fuente: Información suministrada por CORPOELEC INDUSTRIAL

CÓDIGO DEL ENTE: A0522
DENOMINACIÓN DEL ENTE: CORPORACIÓN INDUSTRIAL PARA LA ENERGÍA ELÉCTRICA (CORPOELEC INDUSTRIAL)

AÑO: 2015

CATEGORÍA PRESUPUESTARIA: Plan de Comercialización y Suministro de la Corporación Industrial para la Energía Eléctrica

Ejecución Financiera Mensual de la Categoría Presupuestaria por Partida

(Expresado en Bolívares)

PARTIDA	DENOMINACIÓN	PRESUPUESTO APROBADO	PRESUPUESTO MODIFICADO	EJECUTADO EN EL MES: ENERO						ACUMULADO AL MES: ENERO						DISPONIBILIDAD PRESUPUESTARIA AL CIERRE DEL MES: ENERO
				COMPROMISO	%	CAUSADO	%	PAGADO	%	COMPROMISO	%	CAUSADO	%	PAGADO	%	
4.01	GASTOS DE PERSONAL	80.163.296	80.163.296	1.015.909	1,27	1.015.909	1,27	1.015.909	1,27	1.015.909	1,27	1.015.909	1,27	1.015.909	1,27	79.147.387
4.02	MATERIALES, SUMINISTRO Y MERCANCIAS	1.252.572.598	1.252.572.598	70.505.928	5,63	0	0,00	0	0,00	70.505.928	5,63	0	0,00	0	0,00	1.182.066.670
4.03	SERVICIOS NO PERSONALES	481.044.370	481.044.370	15.765.281	3,28	103.448	0,02	103.448	0,02	15.765.281	3,28	103.448	0,02	103.448	0,02	465.279.089
4.04	ACTIVOS REALES	49.068.250	49.068.250	0	0,00	0	0,00	0	0,00	0	0,00	0	0,00	0	0,00	49.068.250
4.05	ACTIVOS FINANCIEROS															
4.07	TRANFERENCIAS Y DONACIONES															
4.08	OTROS GASTOS															
4.10	SERVICIO DE LA DEUDA															
4.11	DISMINUCION DE PASIVOS															
4.12	DISMINUCIONES DE PATRIMONIO															
	TOTAL	**1.862.848.514**	**1.862.848.514**	**87.287.118**	**4,69**	**1.119.357**	**0,06**	**1.119.357**	**0,06**	**87.287.118**	**4,69**	**1.119.357**	**0,06**	**1.119.357**	**0,06**	**1.775.561.396**

Cifras Estimadas al Cierre del Ejercicio Económico – Financiero año 2015

Fuente: Información suministrada por CORPOELEC INDUSTRIAL

CÓDIGO DEL ENTE: A0522
DENOMINACIÓN DEL ENTE: CORPORACIÓN INDUSTRIAL PARA LA ENERGÍA ELÉCTRICA (CORPOELEC INDUSTRIAL)

AÑO: 2015

CATEGORÍA PRESUPUESTARIA: Plan de Comercialización y Suministro de la Corporación Industrial para la Energía Eléctrica

Ejecución Financiera Mensual de la Categoría Presupuestaria por Partida

(Expresado en Bolívares)

PARTIDA	DENOMINACIÓN	PRESUPUESTO APROBADO	PRESUPUESTO MODIFICADO	EJECUTADO EN EL MES: FEBRERO						ACUMULADO AL MES: FEBRERO						DISPONIBILIDAD PRESUPUESTARIA AL CIERRE DEL MES: FEBRERO
				COMPROMISO	%	CAUSADO	%	PAGADO	%	COMPROMISO	%	CAUSADO	%	PAGADO	%	
4.01	GASTOS DE PERSONAL	80.163.296	80.163.296	1.648.802	2,06	1.483.802	1,85	1.483.802	1,85	2.664.710	3,32	2.499.710	3,12	2.499.710	3,12	77.498.586
4.02	MATERIALES, SUMINISTRO Y MERCANCIAS	1.252.572.598	1.252.572.598	24.175.764	1,93	12.117.342	0,97	12.117.342	0,97	94.681.693	7,56	12.117.342	0,97	12.117.342	0,97	1.157.890.905
4.03	SERVICIOS NO PERSONALES	481.044.370	481.044.370	1.520.778	0,32	1.919.615	0,40	1.919.615	0,40	17.286.059	3,59	2.023.063	0,42	2.023.063	0,42	463.758.311
4.04	ACTIVOS REALES	49.068.250	49.068.250	0	0,00	0	0,00	0	0,00	0	0,00	0	0,00	0	0,00	49.068.250
4.05	ACTIVOS FINANCIEROS															
4.07	TRANFERENCIAS Y DONACIONES															
4.08	OTROS GASTOS															
4.10	SERVICIO DE LA DEUDA															
4.11	DISMINUCION DE PASIVOS															
4.12	DISMINUCIONES DE PATRIMONIO															
TOTAL		**1.862.848.514**	**1.862.848.514**	**27.345.344**	**1,47**	**15.520.759**	**0,83**	**15.520.759**	**0,83**	**114.632.462**	**6,15**	**16.640.116**	**0,89**	**16.640.116**	**0,89**	**1.748.216.052**

Cifras Estimadas al Cierre del Ejeicicio Económico – Financiero año 2015

Fuente: Información suministrada por CORPOELEC INDUSTRIAL

CÓDIGO DEL ENTE: A0522
DENOMINACIÓN DEL ENTE: CORPORACIÓN INDUSTRIAL PARA LA ENERGÍA ELÉCTRICA (CORPOELEC INDUSTRIAL)

AÑO: 2015

CATEGORÍA PRESUPUESTARIA: Plan de Comercialización y Suministro de la Corporación Industrial para la Energía Eléctrica

Ejecución Financiera Mensual de la Categoría Presupuestaria por Partida

(Expresado en Bolívares)

PARTIDA	DENOMINACIÓN	PRESUPUESTO APROBADO	PRESUPUESTO MODIFICADO	EJECUTADO EN EL MES: MARZO						ACUMULADO AL MES: MARZO						DISPONIBILIDAD PRESUPUESTARIA AL CIERRE DEL MES: MARZO
				COMPROMISO	%	CAUSADO	%	PAGADO	%	COMPROMISO	%	CAUSADO	%	PAGADO	%	
4.01	GASTOS DE PERSONAL	80.163.296	80.163.296	1.227.418	1,53	1.227.418	1,53	1.227.418	1,53	3.892.129	4,86	3.727.129	4,65	3.727.129	4,65	76.271.167
4.02	MATERIALES, SUMINISTRO Y MERCANCIAS	1.252.572.598	1.252.572.598	5.355.360	0,43	5.483.154	0,44	5.483.154	0,44	100.037.053	7,99	17.600.496	1,41	17.600.496	1,41	1.152.535.545
4.03	SERVICIOS NO PERSONALES	481.044.370	481.044.370	6.449.523	1,34	6.472.132	1,35	6.472.132	1,35	23.735.582	4,93	8.495.195	1,77	8.495.195	1,77	457.308.788
4.04	ACTIVOS REALES	49.068.250	49.068.250	0	0,00	0	0,00	0	0,00	0	0,00	0	0,00	0	0,00	49.068.250
4.05	ACTIVOS FINANCIEROS															
4.07	TRANFERENCIAS Y DONACIONES															
4.08	OTROS GASTOS															
4.10	SERVICIO DE LA DEUDA															
4.11	DISMINUCION DE PASIVOS															
4.12	DISMINUCIONES DE PATRIMONIO															
TOTAL		**1.862.848.514**	**1.862.848.514**	**13.032.302**	**0,70**	**13.182.704**	**0,71**	**13.182.704**	**0,71**	**127.664.764**	**6,85**	**29.822.820**	**1,60**	**29.822.820**	**1,60**	**1.735.183.750**

Cifras Estimadas al Cierre del Ejercicio Económico – Financiero año 2015

Fuente: Información suministrada por CORPOELEC INDUSTRIAL

CÓDIGO DEL ENTE: A0522
DENOMINACIÓN DEL ENTE: CORPORACIÓN INDUSTRIAL PARA LA ENERGÍA ELÉCTRICA (CORPOELEC INDUSTRIAL)

AÑO: 2015

CATEGORÍA PRESUPUESTARIA: Plan de Comercialización y Suministro de la Corporación Industrial para la Energía Eléctrica

Ejecución Financiera Mensual de la Categoría Presupuestaria por Partida

(Expresado en Bolívares)

PARTIDA	DENOMINACIÓN	PRESUPUESTO APROBADO	PRESUPUESTO MODIFICADO	EJECUTADO EN EL MES: ABRIL						ACUMULADO AL MES: ABRIL						DISPONIBILIDAD PRESUPUESTARIA AL CIERRE DEL MES: ABRIL
				COMPROMISO	%	CAUSADO	%	PAGADO	%	COMPROMISO	%	CAUSADO	%	PAGADO	%	
4.01	GASTOS DE PERSONAL	80.163.296	80.163.296	1.373.800	1,71	1.399.300	1,75	1.399.300	1,75	5.265.929	6,57	5.126.429	6,39	5.126.429	6,39	74.897.367
4.02	MATERIALES, SUMINISTRO Y MERCANCIAS	1.252.572.598	1.252.572.598	719.569	0,06	9.262.369	0,74	9.262.369	0,74	100.756.621	8,04	26.862.865	2,14	26.862.865	2,14	1.151.815.977
4.03	SERVICIOS NO PERSONALES	481.044.370	481.044.370	5.603.158	1,16	4.095.516	0,85	4.095.516	0,85	29.338.740	6,10	12.590.711	2,62	12.590.711	2,62	451.705.630
4.04	ACTIVOS REALES	49.068.250	49.068.250	0	0,00	0	0,00	0	0,00	0	0,00	0	0,00	0	0,00	49.068.250
4.05	ACTIVOS FINANCIEROS															
4.07	TRANFERENCIAS Y DONACIONES															
4.08	OTROS GASTOS															
4.10	SERVICIO DE LA DEUDA															
4.11	DISMINUCION DE PASIVOS															
4.12	DISMINUCIONES DE PATRIMONIO															
TOTAL		**1.862.848.514**	**1.862.848.514**	**7.696.526**	**0,41**	**14.757.184**	**0,79**	**14.757.184**	**0,79**	**135.361.290**	**7,27**	**44.580.004**	**2,39**	**44.580.004**	**2,39**	**1.727.487.224**

Cifras Estimadas al Cierre del Ejeicicio Económico – Financiero año 2015

Fuente: Información suministrada por CORPOELEC INDUSTRIAL

CÓDIGO DEL ENTE: A0522
DENOMINACIÓN DEL ENTE: CORPORACIÓN INDUSTRIAL PARA LA ENERGÍA ELÉCTRICA (CORPOELEC INDUSTRIAL)

AÑO: 2015

CATEGORÍA PRESUPUESTARIA: Plan de Comercialización y Suministro de la Corporación Industrial para la Energía Eléctrica

Ejecución Financiera Mensual de la Categoría Presupuestaria por Partida

(Expresado en Bolívares)

PARTIDA	DENOMINACIÓN	PRESUPUESTO APROBADO	PRESUPUESTO MODIFICADO	EJECUTADO EN EL MES: MAYO						ACUMULADO AL MES: MAYO						DISPONIBILIDAD PRESUPUESTARIA AL CIERRE DEL MES: MAYO
				COMPROMISO	%	CAUSADO	%	PAGADO	%	COMPROMISO	%	CAUSADO	%	PAGADO	%	
4.01	GASTOS DE PERSONAL	80.163.296	80.163.296	1.292.533	1,61	1.307.533	1,63	1.307.533	1,63	6.558.462	8,18	6.433.962	8,03	6.433.962	8,03	73.604.834
4.02	MATERIALES, SUMINISTRO Y MERCANCIAS	1.252.572.598	1.252.572.598	396.111.633	31,62	16.766.853	1,34	16.766.853	1,34	496.868.254	39,67	43.629.718	3,48	43.629.718	3,48	755.704.344
4.03	SERVICIOS NO PERSONALES	481.044.370	481.044.370	49.311.359	10,25	3.621.178	0,75	3.621.178	0,75	78.650.099	16,35	16.211.889	3,37	16.211.889	3,37	402.394.271
4.04	ACTIVOS REALES	49.068.250	49.068.250	0	0,00	0	0,00	0	0,00	0	0,00	0	0,00	0	0,00	49.068.250
4.05	ACTIVOS FINANCIEROS															
4.07	TRANFERENCIAS Y DONACIONES															
4.08	OTROS GASTOS															
4.10	SERVICIO DE LA DEUDA															
4.11	DISMINUCION DE PASIVOS															
4.12	DISMINUCIONES DE PATRIMONIO															
TOTAL		**1.862.848.514**	**1.862.848.514**	**446.715.525**	**23,98**	**21.695.564**	**1,16**	**21.695.564**	**1,16**	**582.076.815**	**31,25**	**66.275.568**	**3,56**	**66.275.568**	**3,56**	**1.280.771.699**

Cifras Estimadas al Cierre del Ejercicio Económico – Financiero año 2015

Fuente: Información suministrada por CORPOELEC INDUSTRIAL

CÓDIGO DEL ENTE: A0522
DENOMINACIÓN DEL ENTE: CORPORACIÓN INDUSTRIAL PARA LA ENERGÍA ELÉCTRICA (CORPOELEC INDUSTRIAL)

AÑO: 2015

CATEGORÍA PRESUPUESTARIA: Plan de Comercialización y Suministro de la Corporación Industrial para la Energía Eléctrica

Ejecución Financiera Mensual de la Categoría Presupuestaria por Partida

(Expresado en Bolívares)

PARTIDA	DENOMINACIÓN	PRESUPUESTO APROBADO	PRESUPUESTO MODIFICADO	EJECUTADO EN EL MES: JUNIO						ACUMULADO AL MES: JUNIO						DISPONIBILIDAD PRESUPUESTARIA AL CIERRE DEL MES: JUNIO
				COMPROMISO	%	CAUSADO	%	PAGADO	%	COMPROMISO	%	CAUSADO	%	PAGADO	%	
4.01	GASTOS DE PERSONAL	80.163.296	80.163.296	1.383.445	1,73	1.314.445	1,64	1.314.445	1,64	7.941.907	9,91	7.748.407	9,67	7.748.407	9,67	72.221.389
4.02	MATERIALES, SUMINISTRO Y MERCANCIAS	1.252.572.598	1.252.572.598	27.090.397	2,16	15.483.697	1,24	15.483.697	1,24	523.958.651	41,83	59.113.414	4,72	59.113.414	4,72	728.613.947
4.03	SERVICIOS NO PERSONALES	481.044.370	481.044.370	107.339.359	22,31	25.962.540	5,40	25.962.540	5,40	185.989.458	38,66	42.174.428	8,77	42.174.428	8,77	295.054.912
4.04	ACTIVOS REALES	49.068.250	49.068.250	0	0,00	0	0,00	0	0,00	0	0,00	0	0,00	0	0,00	49.068.250
4.05	ACTIVOS FINANCIEROS															
4.07	TRANFERENCIAS Y DONACIONES															
4.08	OTROS GASTOS															
4.10	SERVICIO DE LA DEUDA															
4.11	DISMINUCION DE PASIVOS															
4.12	DISMINUCIONES DE PATRIMONIO															
TOTAL		**1.862.848.514**	**1.862.848.514**	**135.813.201**	**7,29**	**42.760.681**	**2,30**	**42.760.681**	**2,30**	**717.890.016**	**38,54**	**109.036.250**	**5,85**	**109.036.250**	**5,85**	**1.144.958.498**

Cifras Estimadas al Cierre del Ejeicicio Económico – Financiero año 2015

Fuente: Información suministrada por CORPOELEC INDUSTRIAL

CÓDIGO DEL ENTE: A0522
DENOMINACIÓN DEL ENTE: CORPORACIÓN INDUSTRIAL PARA LA ENERGÍA ELÉCTRICA (CORPOELEC INDUSTRIAL)

AÑO: 2015

CATEGORÍA PRESUPUESTARIA: Plan de Comercialización y Suministro de la Corporación Industrial para la Energía Eléctrica

Ejecución Financiera Mensual de la Categoría Presupuestaria por Partida

(Expresado en Bolívares)

PARTIDA	DENOMINACIÓN	PRESUPUESTO APROBADO	PRESUPUESTO MODIFICADO	EJECUTADO EN EL MES: JULIO						ACUMULADO AL MES: JULIO						DISPONIBILIDAD PRESUPUESTARIA AL CIERRE DEL MES: JULIO
				COMPROMISO	%	CAUSADO	%	PAGADO	%	COMPROMISO	%	CAUSADO	%	PAGADO	%	
4.01	GASTOS DE PERSONAL	80.163.296	80.163.296	3.068.736	3,83	3.083.736	3,85	3.083.736	3,85	11.010.643	13,74	10.832.143	13,51	10.832.143	13,51	69.152.653
4.02	MATERIALES, SUMINISTRO Y MERCANCIAS	1.252.572.598	1.252.572.598	6.353.684	0,51	11.642.725	0,93	11.642.725	0,93	530.312.335	42,34	70.756.139	5,65	70.756.139	5,65	722.260.263
4.03	SERVICIOS NO PERSONALES	481.044.370	481.044.370	44.944.999	9,34	17.097.079	3,55	17.097.079	3,55	230.934.458	48,01	59.271.508	12,32	59.271.508	12,32	250.109.912
4.04	ACTIVOS REALES	49.068.250	49.068.250	0	0,00	0	0,00	0	0,00	1.891.329	3,85	1.891.329	3,85	1.891.329	3,85	47.176.921
4.05	ACTIVOS FINANCIEROS															
4.07	TRANFERENCIAS Y DONACIONES															
4.08	OTROS GASTOS															
4.10	SERVICIO DE LA DEUDA															
4.11	DISMINUCION DE PASIVOS															
4.12	DISMINUCIONES DE PATRIMONIO															
	TOTAL	**1.862.848.514**	**1.862.848.514**	**54.367.420**	**2,92**	**31.823.540**	**1,71**	**31.823.540**	**1,71**	**774.148.765**	**41,56**	**142.751.119**	**7,66**	**142.751.119**	**7,66**	**1.088.699.749**

Cifras Estimadas al Cierre del Ejercicio Económico – Financiero año 2015

Fuente: Información suministrada por CORPOELEC INDUSTRIAL

CÓDIGO DEL ENTE: A0522
DENOMINACIÓN DEL ENTE: CORPORACIÓN INDUSTRIAL PARA LA ENERGÍA ELÉCTRICA (CORPOELEC INDUSTRIAL)

AÑO: 2015

CATEGORÍA PRESUPUESTARIA: Plan de Comercialización y Suministro de la Corporación Industrial para la Energía Eléctrica

Ejecución Financiera Mensual de la Categoría Presupuestaria por Partida

(Expresado en Bolívares)

PARTIDA	DENOMINACIÓN	PRESUPUESTO APROBADO	PRESUPUESTO MODIFICADO	EJECUTADO EN EL MES: AGOSTO						ACUMULADO AL MES: AGOSTO						DISPONIBILIDAD PRESUPUESTARIA AL CIERRE DEL MES: AGOSTO
				COMPROMISO	%	CAUSADO	%	PAGADO	%	COMPROMISO	%	CAUSADO	%	PAGADO	%	
4.01	GASTOS DE PERSONAL	80.163.296	80.163.296	850.233	1,06	805.233	1,00	805.233	1,00	11.860.876	14,80	11.637.376	14,52	11.637.376	14,52	68.302.420
4.02	MATERIALES, SUMINISTRO Y MERCANCIAS	1.252.572.598	1.252.572.598	57.056.160	4,56	15.260.592	1,22	15.260.592	1,22	587.368.495	46,89	86.016.731	6,87	86.016.731	6,87	665.204.103
4.03	SERVICIOS NO PERSONALES	481.044.370	481.044.370	199.358.412	41,44	16.869.013	3,51	16.869.013	3,51	430.292.870	89,45	76.140.520	15,83	76.140.520	15,83	50.751.500
4.04	ACTIVOS REALES	49.068.250	49.068.250	0	0,00	0	0,00	0	0,00	1.891.329	3,85	1.891.329	3,85	1.891.329	3,85	47.176.921
4.05	ACTIVOS FINANCIEROS															
4.07	TRANFERENCIAS Y DONACIONES															
4.08	OTROS GASTOS															
4.10	SERVICIO DE LA DEUDA															
4.11	DISMINUCION DE PASIVOS															
4.12	DISMINUCIONES DE PATRIMONIO															
TOTAL		**1.862.848.514**	**1.862.848.514**	**257.264.804**	**13,81**	**32.934.838**	**1,77**	**32.934.838**	**1,77**	**1.031.413.570**	**55,37**	**175.685.957**	**9,43**	**175.685.957**	**9,43**	**831.434.944**

Cifras Estimadas al Cierre del Ejeicicio Económico – Financiero año 2015

Fuente: Información suministrada por CORPOELEC INDUSTRIAL

CÓDIGO DEL ENTE: A0522
DENOMINACIÓN DEL ENTE: CORPORACIÓN INDUSTRIAL PARA LA ENERGÍA ELÉCTRICA (CORPOELEC INDUSTRIAL)

AÑO: 2015

CATEGORÍA PRESUPUESTARIA: Plan de Comercialización y Suministro de la Corporación Industrial para la Energía Eléctrica

Ejecución Financiera Mensual de la Categoría Presupuestaria por Partida

(Expresado en Bolívares)

PARTIDA	DENOMINACIÓN	PRESUPUESTO APROBADO	PRESUPUESTO MODIFICADO	EJECUTADO EN EL MES: SEPTIEMBRE						ACUMULADO AL MES: SEPTIEMBRE						DISPONIBILIDAD PRESUPUESTARIA AL CIERRE DEL MES: SEPTIEMBRE
				COMPROMISO	%	CAUSADO	%	PAGADO	%	COMPROMISO	%	CAUSADO	%	PAGADO	%	
4.01	GASTOS DE PERSONAL	80.163.296	80.163.296	2.455.751	3,06	2.218.751	2,77	2.218.751	2,77	14.316.627	17,86	13.856.127	17,28	13.856.127	17,28	65.846.669
4.02	MATERIALES, SUMINISTRO Y MERCANCIAS	1.252.572.598	1.252.572.598	16.479.771	1,32	5.315.589	0,42	5.315.589	0,42	603.848.266	48,21	91.332.321	7,29	91.332.321	7,29	648.724.332
4.03	SERVICIOS NO PERSONALES	481.044.370	481.044.370	6.493.277	1,35	22.912.105	4,76	22.912.105	4,76	251.623.585	52,31	99.052.626	20,59	99.052.626	20,59	229.420.785
4.04	ACTIVOS REALES	49.068.250	49.068.250	0	0,00	0	0,00	0	0,00	1.891.329	3,85	1.891.329	3,85	1.891.329	3,85	47.176.921
4.05	ACTIVOS FINANCIEROS															
4.07	TRANFERENCIAS Y DONACIONES															
4.08	OTROS GASTOS															
4.10	SERVICIO DE LA DEUDA															
4.11	DISMINUCION DE PASIVOS															
4.12	DISMINUCIONES DE PATRIMONIO															
	TOTAL	**1.862.848.514**	**1.862.848.514**	**25.428.800**	**1,37**	**30.446.446**	**1,63**	**30.446.446**	**1,63**	**871.679.808**	**46,79**	**206.132.402**	**11,07**	**206.132.402**	**11,07**	**991.168.706**

Cifras Estimadas al Cierre del Ejercicio Económico – Financiero año 2015

Fuente: Información suministrada por CORPOELEC INDUSTRIAL

CÓDIGO DEL ENTE: A0522
DENOMINACIÓN DEL ENTE: CORPORACIÓN INDUSTRIAL PARA LA ENERGÍA ELÉCTRICA (CORPOELEC INDUSTRIAL)

AÑO: 2015

CATEGORÍA PRESUPUESTARIA: Plan de Comercialización y Suministro de la Corporación Industrial para la Energía Eléctrica

Ejecución Financiera Mensual de la Categoría Presupuestaria por Partida

(Expresado en Bolívares)

PARTIDA	DENOMINACIÓN	PRESUPUESTO APROBADO	PRESUPUESTO MODIFICADO	EJECUTADO EN EL MES: OCTUBRE						ACUMULADO AL MES: OCTUBRE						DISPONIBILIDAD PRESUPUESTARIA AL CIERRE DEL MES: OCTUBRE
				COMPROMISO	%	CAUSADO	%	PAGADO	%	COMPROMISO	%	CAUSADO	%	PAGADO	%	
4.01	GASTOS DE PERSONAL	80.163.296	80.163.296	1.412.322	1,76	1.547.322	1,93	1.547.322	1,93	15.728.949	19,62	15.403.449	19,22	15.403.449	19,22	64.434.347
4.02	MATERIALES, SUMINISTRO Y MERCANCIAS	1.252.572.598	1.252.572.598	1.600	0,00	807.521	0,06	807.521	0,06	603.849.866	48,21	92.139.842	7,36	92.139.842	7,36	648.722.732
4.03	SERVICIOS NO PERSONALES	481.044.370	481.044.370	6.929.157	1,44	14.545.838	3,02	14.545.838	3,02	258.552.742	53,75	113.598.463	23,61	113.598.463	23,61	222.491.628
4.04	ACTIVOS REALES	49.068.250	49.068.250	0	0,00	0	0,00	0	0,00	1.891.329	3,85	1.891.329	3,85	1.891.329	3,85	47.176.921
4.05	ACTIVOS FINANCIEROS															
4.07	TRANFERENCIAS Y DONACIONES															
4.08	OTROS GASTOS															
4.10	SERVICIO DE LA DEUDA															
4.11	DISMINUCION DE PASIVOS															
4.12	DISMINUCIONES DE PATRIMONIO															
TOTAL		**1.862.848.514**	**1.862.848.514**	**8.343.078**	**0,45**	**16.900.681**	**0,91**	**16.900.681**	**0,91**	**880.022.886**	**47,24**	**223.033.083**	**11,97**	**223.033.083**	**11,97**	**982.825.628**

Cifras Estimadas al Cierre del Ejeicicio Económico – Financiero año 2015

Fuente: Información suministrada por CORPOELEC INDUSTRIAL

CÓDIGO DEL ENTE: A0522
DENOMINACIÓN DEL ENTE: CORPORACIÓN INDUSTRIAL PARA LA ENERGÍA ELÉCTRICA (CORPOELEC INDUSTRIAL)

AÑO: 2015

CATEGORÍA PRESUPUESTARIA: Plan de Comercialización y Suministro de la Corporación Industrial para la Energía Eléctrica

Ejecución Financiera Mensual de la Categoría Presupuestaria por Partida

(Expresado en Bolívares)

PARTIDA	DENOMINACIÓN	PRESUPUESTO APROBADO	PRESUPUESTO MODIFICADO	EJECUTADO EN EL MES: NOVIEMBRE						ACUMULADO AL MES: NOVIEMBRE						DISPONIBILIDAD PRESUPUESTARIA AL CIERRE DEL MES: NOVIEMBRE
				COMPROMISO	%	CAUSADO	%	PAGADO	%	COMPROMISO	%	CAUSADO	%	PAGADO	%	
4.01	GASTOS DE PERSONAL	80.163.296	80.163.296	2.916.468	3,64	2.370.175	2,96	2.370.175	2,96	18.645.417	23,26	17.773.624	22,17	17.773.624	22,17	61.517.879
4.02	MATERIALES, SUMINISTRO Y MERCANCIAS	1.252.572.598	1.252.572.598	10.257.638	0,82	10.259.238	0,82	10.259.238	0,82	614.107.504	49,03	102.399.079	8,18	102.399.079	8,18	638.465.094
4.03	SERVICIOS NO PERSONALES	481.044.370	481.044.370	10.892.928	2,26	19.723.802	4,10	19.723.802	4,10	269.445.670	56,01	133.322.265	27,72	133.322.265	27,72	211.598.700
4.04	ACTIVOS REALES	49.068.250	49.068.250	0	0,00	0	0,00	0	0,00	1.891.329	3,85	1.891.329	3,85	1.891.329	3,85	47.176.921
4.05	ACTIVOS FINANCIEROS															
4.07	TRANFERENCIAS Y DONACIONES															
4.08	OTROS GASTOS															
4.10	SERVICIO DE LA DEUDA															
4.11	DISMINUCION DE PASIVOS															
4.12	DISMINUCIONES DE PATRIMONIO															
	TOTAL	**1.862.848.514**	**1.862.848.514**	**24.067.033**	**1,29**	**32.353.214**	**1,74**	**32.353.214**	**1,74**	**904.089.919**	**48,53**	**255.386.297**	**13,71**	**255.386.297**	**13,71**	**958.758.595**

Cifras Estimadas al Cierre del Ejercicio Económico – Financiero año 2015

Fuente: Información suministrada por CORPOELEC INDUSTRIAL

CÓDIGO DEL ENTE: A0522
DENOMINACIÓN DEL ENTE: CORPORACIÓN INDUSTRIAL PARA LA ENERGÍA ELÉCTRICA (CORPOELEC INDUSTRIAL)

AÑO: 2015

CATEGORÍA PRESUPUESTARIA: Plan de Comercialización y Suministro de la Corporación Industrial para la Energía Eléctrica

Ejecución Financiera Mensual de la Categoría Presupuestaria por Partida

(Expresado en Bolívares)

PARTIDA	DENOMINACIÓN	PRESUPUESTO APROBADO	PRESUPUESTO MODIFICADO	EJECUTADO EN EL MES: DICIEMBRE						ACUMULADO AL MES: DICIEMBRE						DISPONIBILIDAD PRESUPUESTARIA AL CIERRE DEL MES: DICIEMBRE
				COMPROMISO	%	CAUSADO	%	PAGADO	%	COMPROMISO	%	CAUSADO	%	PAGADO	%	
4.01	GASTOS DE PERSONAL	80.163.296	80.163.296	1.943.779	2,42	2.631.071	3,28	2.631.071	3,28	20.589.195	25,68	20.404.695	25,45	20.404.695	25,45	59.574.101
4.02	MATERIALES, SUMINISTRO Y MERCANCIAS	1.252.572.598	1.252.572.598	-170.981	-0,01	13.939	0,00	13.939	0,00	613.936.523	49,01	102.413.019	8,18	102.413.019	8,18	638.636.075
4.03	SERVICIOS NO PERSONALES	481.044.370	481.044.370	16.478.100	3,43	20.706.362	4,30	20.706.362	4,30	285.923.770	59,44	154.028.627	32,02	154.028.627	32,02	195.120.600
4.04	ACTIVOS REALES	49.068.250	49.068.250	1.494.000	3,04	0	0,00	0	0,00	3.385.329	6,90	1.891.329	3,85	1.891.329	3,85	45.682.921
4.05	ACTIVOS FINANCIEROS															
4.07	TRANFERENCIAS Y DONACIONES															
4.08	OTROS GASTOS															
4.10	SERVICIO DE LA DEUDA															
4.11	DISMINUCION DE PASIVOS															
4.12	DISMINUCIONES DE PATRIMONIO															
TOTAL		**1.862.848.514**	**1.862.848.514**	**19.744.898**	**1,06**	**23.351.372**	**1,25**	**23.351.372**	**1,25**	**923.834.818**	**49,59**	**278.737.670**	**14,96**	**278.737.670**	**14,96**	**939.013.696**

Cifras Estimadas al Cierre del Ejeicicio Económico – Financiero año 2015

Fuente: Información suministrada por CORPOELEC INDUSTRIAL

CÓDIGO DEL ENTE: A0522
DENOMINACIÓN DEL ENTE: CORPORACIÓN INDUSTRIAL PARA LA ENERGÍA ELÉCTRICA (CORPOELEC INDUSTRIAL)

AÑO: 2015

CATEGORÍA PRESUPUESTARIA: DIRECCIÓN Y COORDINACIÓN DE LOS GASTOS DE LOS TRABAJADORES

Ejecución Financiera Mensual de la Categoría Presupuestaria por Partida

(Expresado en Bolívares)

PARTIDA	DENOMINACIÓN	PRESUPUESTO APROBADO	PRESUPUESTO MODIFICADO	EJECUTADO EN EL MES: ENERO						ACUMULADO AL MES: ENERO						DISPONIBILIDAD PRESUPUESTARIA AL CIERRE DEL MES: ENERO
				COMPROMISO	%	CAUSADO	%	PAGADO	%	COMPROMISO	%	CAUSADO	%	PAGADO	%	
4.01	GASTOS DE PERSONAL	41.535.071	41.535.071	1.414.802	3,41	903.302	2,17	903.302	2,17	1.414.802	3,41	903.302	2,17	903.302	2,17	40.120.269
4.02	MATERIALES, SUMINISTRO Y MERCANCIAS															
4.03	SERVICIOS NO PERSONALES	1.327.272	1.327.272	85.720	6,46	0	0,00	0	0,00	85.720	6,46	0	0,00	0	0,00	1.241.552
4.04	ACTIVOS REALES															
4.05	ACTIVOS FINANCIEROS															
4.07	TRANFERENCIAS Y DONACIONES															
4.08	OTROS GASTOS															
4.10	SERVICIO DE LA DEUDA															
4.11	DISMINUCION DE PASIVOS															
4.12	DISMINUCIONES DE PATRIMONIO															
TOTAL		**42.862.343**	**42.862.343**	**1.500.522**	**3,50**	**903.302**	**2,11**	**903.302**	**2,11**	**1.500.522**	**3,50**	**903.302**	**2,11**	**903.302**	**2,11**	**41.361.821**

Cifras Estimadas al Cierre del Ejercicio Económico – Financiero año 2015

Fuente: Información suministrada por CORPOELEC INDUSTRIAL

MPPEE

CÓDIGO DEL ENTE: A0522
DENOMINACIÓN DEL ENTE: CORPORACIÓN INDUSTRIAL PARA LA ENERGÍA ELÉCTRICA (CORPOELEC INDUSTRIAL)

AÑO: 2015

CATEGORÍA PRESUPUESTARIA: DIRECCIÓN Y COORDINACIÓN DE LOS GASTOS DE LOS TRABAJADORES

Ejecución Financiera Mensual de la Categoría Presupuestaria por Partida

(Expresado en Bolívares)

PARTIDA	DENOMINACIÓN	PRESUPUESTO APROBADO	PRESUPUESTO MODIFICADO	EJECUTADO EN EL MES: FEBRERO						ACUMULADO AL MES: FEBRERO						DISPONIBILIDAD PRESUPUESTARIA AL CIERRE DEL MES: FEBRERO
				COMPROMISO	%	CAUSADO	%	PAGADO	%	COMPROMISO	%	CAUSADO	%	PAGADO	%	
4.01	GASTOS DE PERSONAL	41.535.071	41.535.071	4.088.331	9,84	4.136.831	9,96	4.136.831	9,96	5.503.133	13,25	5.040.133	12,13	5.040.133	12,13	36.031.938
4.02	MATERIALES, SUMINISTRO Y MERCANCIAS															
4.03	SERVICIOS NO PERSONALES	1.327.272	1.327.272	44.800	3,38	48.680	3,67	48.680	3,67	130.520	9,83	48.680	3,67	48.680	3,67	1.196.752
4.04	ACTIVOS REALES															
4.05	ACTIVOS FINANCIEROS															
4.07	TRANFERENCIAS Y DONACIONES															
4.08	OTROS GASTOS															
4.10	SERVICIO DE LA DEUDA															
4.11	DISMINUCION DE PASIVOS															
4.12	DISMINUCIONES DE PATRIMONIO															
TOTAL		**42.862.343**	**42.862.343**	**4.133.131**	**9,64**	**4.185.511**	**9,77**	**4.185.511**	**9,77**	**5.633.653**	**13,14**	**5.088.813**	**11,87**	**5.088.813**	**11,87**	**37.228.690**

Cifras Estimadas al Cierre del Ejeicicio Económico – Financiero año 2015

Fuente: Información suministrada por CORPOELEC INDUSTRIAL

CÓDIGO DEL ENTE: A0522
DENOMINACIÓN DEL ENTE: CORPORACIÓN INDUSTRIAL PARA LA ENERGÍA ELÉCTRICA (CORPOELEC INDUSTRIAL)

AÑO: 2015

CATEGORÍA PRESUPUESTARIA: DIRECCIÓN Y COORDINACIÓN DE LOS GASTOS DE LOS TRABAJADORES

Ejecución Financiera Mensual de la Categoría Presupuestaria por Partida

(Expresado en Bolívares)

PARTIDA	DENOMINACIÓN	PRESUPUESTO APROBADO	PRESUPUESTO MODIFICADO	EJECUTADO EN EL MES: MARZO						ACUMULADO AL MES: MARZO						DISPONIBILIDAD PRESUPUESTARIA AL CIERRE DEL MES: MARZO
				COMPROMISO	%	CAUSADO	%	PAGADO	%	COMPROMISO	%	CAUSADO	%	PAGADO	%	
4.01	GASTOS DE PERSONAL	41.535.071	41.535.071	2.248.360	5,41	2.296.860	5,53	2.296.860	5,53	7.751.493	18,66	7.336.993	17,66	7.336.993	17,66	33.783.578
4.02	MATERIALES, SUMINISTRO Y MERCANCIAS															
4.03	SERVICIOS NO PERSONALES	1.327.272	1.327.272	49.984	3,77	53.864	4,06	53.864	4,06	180.504	13,60	102.544	7,73	102.544	7,73	1.146.768
4.04	ACTIVOS REALES															
4.05	ACTIVOS FINANCIEROS															
4.07	TRANFERENCIAS Y DONACIONES															
4.08	OTROS GASTOS															
4.10	SERVICIO DE LA DEUDA															
4.11	DISMINUCION DE PASIVOS															
4.12	DISMINUCIONES DE PATRIMONIO															
TOTAL		**42.862.343**	**42.862.343**	**2.298.344**	**5,36**	**2.350.724**	**5,48**	**2.350.724**	**5,48**	**7.931.997**	**18,51**	**7.439.537**	**17,36**	**7.439.537**	**17,36**	**34.930.346**

Cifras Estimadas al Cierre del Ejercicio Económico – Financiero año 2015

Fuente: Información suministrada por CORPOELEC INDUSTRIAL

CÓDIGO DEL ENTE: A0522
DENOMINACIÓN DEL ENTE: CORPORACIÓN INDUSTRIAL PARA LA ENERGÍA ELÉCTRICA (CORPOELEC INDUSTRIAL)

AÑO: 2015

CATEGORÍA PRESUPUESTARIA: DIRECCIÓN Y COORDINACIÓN DE LOS GASTOS DE LOS TRABAJADORES

Ejecución Financiera Mensual de la Categoría Presupuestaria por Partida

(Expresado en Bolívares)

PARTIDA	DENOMINACIÓN	PRESUPUESTO APROBADO	PRESUPUESTO MODIFICADO	EJECUTADO EN EL MES: ABRIL						ACUMULADO AL MES: ABRIL						DISPONIBILIDAD PRESUPUESTARIA AL CIERRE DEL MES: ABRIL
				COMPROMISO	%	CAUSADO	%	PAGADO	%	COMPROMISO	%	CAUSADO	%	PAGADO	%	
4.01	GASTOS DE PERSONAL	41.535.071	41.535.071	3.225.874	7,77	3.196.374	7,70	3.196.374	7,70	9.604.031	23,12	9.160.031	22,05	9.160.031	22,05	31.931.040
4.02	MATERIALES, SUMINISTRO Y MERCANCIAS															
4.03	SERVICIOS NO PERSONALES	1.327.272	1.327.272	79.080	5,96	121.520	9,16	121.520	9,16	304.384	22,93	268.864	20,26	268.864	20,26	1.022.888
4.04	ACTIVOS REALES															
4.05	ACTIVOS FINANCIEROS															
4.07	TRANFERENCIAS Y DONACIONES															
4.08	OTROS GASTOS															
4.10	SERVICIO DE LA DEUDA															
4.11	DISMINUCION DE PASIVOS															
4.12	DISMINUCIONES DE PATRIMONIO															
TOTAL		**42.862.343**	**42.862.343**	**3.304.954**	**7,71**	**3.317.894**	**7,74**	**3.317.894**	**7,74**	**9.908.415**	**23,12**	**9.428.895**	**22,00**	**9.428.895**	**22,00**	**32.953.928**

Cifras Estimadas al Cierre del Ejeicicio Económico – Financiero año 2015

Fuente: Información suministrada por CORPOELEC INDUSTRIAL

CÓDIGO DEL ENTE: A0522
DENOMINACIÓN DEL ENTE: CORPORACIÓN INDUSTRIAL PARA LA ENERGÍA ELÉCTRICA (CORPOELEC INDUSTRIAL)

AÑO: 2015

CATEGORÍA PRESUPUESTARIA: DIRECCIÓN Y COORDINACIÓN DE LOS GASTOS DE LOS TRABAJADORES

Ejecución Financiera Mensual de la Categoría Presupuestaria por Partida

(Expresado en Bolívares)

PARTIDA	DENOMINACIÓN	PRESUPUESTO APROBADO	PRESUPUESTO MODIFICADO	EJECUTADO EN EL MES: MAYO						ACUMULADO AL MES: MAYO						DISPONIBILIDAD PRESUPUESTARIA AL CIERRE DEL MES: MAYO
				COMPROMISO	%	CAUSADO	%	PAGADO	%	COMPROMISO	%	CAUSADO	%	PAGADO	%	
4.01	GASTOS DE PERSONAL	41.535.071	41.535.071	1.146.789	2,76	1.208.289	2,91	1.208.289	2,91	12.124.156	29,19	11.741.656	28,27	11.741.656	28,27	29.410.915
4.02	MATERIALES, SUMINISTRO Y MERCANCIAS															
4.03	SERVICIOS NO PERSONALES	1.327.272	1.327.272	0	0,00	4.920	0,37	4.920	0,37	214.784	16,18	184.184	13,88	184.184	13,88	1.112.488
4.04	ACTIVOS REALES															
4.05	ACTIVOS FINANCIEROS															
4.07	TRANFERENCIAS Y DONACIONES															
4.08	OTROS GASTOS															
4.10	SERVICIO DE LA DEUDA															
4.11	DISMINUCION DE PASIVOS															
4.12	DISMINUCIONES DE PATRIMONIO															
TOTAL		**42.862.343**	**42.862.343**	**1.146.789**	**2,68**	**1.213.209**	**2,83**	**1.213.209**	**2,83**	**12.338.940**	**28,79**	**11.925.840**	**27,82**	**11.925.840**	**27,82**	**30.523.403**

Cifras Estimadas al Cierre del Ejercicio Económico – Financiero año 2015

Fuente: Información suministrada por CORPOELEC INDUSTRIAL

CÓDIGO DEL ENTE: A0522
DENOMINACIÓN DEL ENTE: CORPORACIÓN INDUSTRIAL PARA LA ENERGÍA ELÉCTRICA (CORPOELEC INDUSTRIAL)

AÑO: 2015

CATEGORÍA PRESUPUESTARIA: DIRECCIÓN Y COORDINACIÓN DE LOS GASTOS DE LOS TRABAJADORES

Ejecución Financiera Mensual de la Categoría Presupuestaria por Partida

(Expresado en Bolívares)

PARTIDA	DENOMINACIÓN	PRESUPUESTO APROBADO	PRESUPUESTO MODIFICADO	EJECUTADO EN EL MES: JUNIO						ACUMULADO AL MES: JUNIO						DISPONIBILIDAD PRESUPUESTARIA AL CIERRE DEL MES: JUNIO
				COMPROMISO	%	CAUSADO	%	PAGADO	%	COMPROMISO	%	CAUSADO	%	PAGADO	%	
4.01	GASTOS DE PERSONAL	41.535.071	41.535.071	1.796.960	4,33	1.721.960	4,15	1.721.960	4,15	13.921.116	33,52	13.463.616	32,42	13.463.616	32,42	27.613.955
4.02	MATERIALES, SUMINISTRO Y MERCANCIAS															
4.03	SERVICIOS NO PERSONALES	1.327.272	1.327.272	11.960	0,90	5.960	0,45	5.960	0,45	226.744	17,08	190.144	14,33	190.144	14,33	1.100.528
4.04	ACTIVOS REALES															
4.05	ACTIVOS FINANCIEROS															
4.07	TRANFERENCIAS Y DONACIONES															
4.08	OTROS GASTOS															
4.10	SERVICIO DE LA DEUDA															
4.11	DISMINUCION DE PASIVOS															
4.12	DISMINUCIONES DE PATRIMONIO															
TOTAL		**42.862.343**	**42.862.343**	**1.808.920**	**4,22**	**1.727.920**	**4,03**	**1.727.920**	**4,03**	**14.147.860**	**33,01**	**13.653.760**	**31,85**	**13.653.760**	**31,85**	**28.714.483**

Cifras Estimadas al Cierre del Ejeicicio Económico – Financiero año 2015

Fuente: Información suministrada por CORPOELEC INDUSTRIAL

CÓDIGO DEL ENTE: A0522
DENOMINACIÓN DEL ENTE: CORPORACIÓN INDUSTRIAL PARA LA ENERGÍA ELÉCTRICA (CORPOELEC INDUSTRIAL)

AÑO: 2015

CATEGORÍA PRESUPUESTARIA: DIRECCIÓN Y COORDINACIÓN DE LOS GASTOS DE LOS TRABAJADORES

Ejecución Financiera Mensual de la Categoría Presupuestaria por Partida

(Expresado en Bolívares)

PARTIDA	DENOMINACIÓN	PRESUPUESTO APROBADO	PRESUPUESTO MODIFICADO	EJECUTADO EN EL MES: JULIO						ACUMULADO AL MES: JULIO						DISPONIBILIDAD PRESUPUESTARIA AL CIERRE DEL MES: JULIO
				COMPROMISO	%	CAUSADO	%	PAGADO	%	COMPROMISO	%	CAUSADO	%	PAGADO	%	
4.01	GASTOS DE PERSONAL	41.535.071	41.535.071	2.681.839	6,46	2.756.339	6,64	2.756.339	6,64	16.602.955	39,97	16.219.955	39,05	16.219.955	39,05	24.932.116
4.02	MATERIALES, SUMINISTRO Y MERCANCIAS															
4.03	SERVICIOS NO PERSONALES	1.327.272	1.327.272	104.976	7,91	58.448	4,40	58.448	4,40	331.720	24,99	248.592	18,73	248.592	18,73	995.552
4.04	ACTIVOS REALES															
4.05	ACTIVOS FINANCIEROS															
4.07	TRANFERENCIAS Y DONACIONES															
4.08	OTROS GASTOS															
4.10	SERVICIO DE LA DEUDA															
4.11	DISMINUCION DE PASIVOS															
4.12	DISMINUCIONES DE PATRIMONIO															
TOTAL		**42.862.343**	**42.862.343**	**2.786.815**	**6,50**	**2.814.787**	**6,57**	**2.814.787**	**6,57**	**16.934.675**	**39,51**	**16.468.547**	**38,42**	**16.468.547**	**38,42**	**25.927.668**

Cifras Estimadas al Cierre del Ejercicio Económico – Financiero año 2015

Fuente: Información suministrada por CORPOELEC INDUSTRIAL

CÓDIGO DEL ENTE: A0522
DENOMINACIÓN DEL ENTE: CORPORACIÓN INDUSTRIAL PARA LA ENERGÍA ELÉCTRICA (CORPOELEC INDUSTRIAL)

AÑO: 2015

CATEGORÍA PRESUPUESTARIA: DIRECCIÓN Y COORDINACIÓN DE LOS GASTOS DE LOS TRABAJADORES

Ejecución Financiera Mensual de la Categoría Presupuestaria por Partida

(Expresado en Bolívares)

PARTIDA	DENOMINACIÓN	PRESUPUESTO APROBADO	PRESUPUESTO MODIFICADO	EJECUTADO EN EL MES: AGOSTO						ACUMULADO AL MES: AGOSTO						DISPONIBILIDAD PRESUPUESTARIA AL CIERRE DEL MES: AGOSTO
				COMPROMISO	%	CAUSADO	%	PAGADO	%	COMPROMISO	%	CAUSADO	%	PAGADO	%	
4.01	GASTOS DE PERSONAL	41.535.071	41.535.071	2.056.140	4,95	2.093.140	5,04	2.093.140	5,04	18.659.095	44,92	18.313.095	44,09	18.313.095	44,09	22.875.976
4.02	MATERIALES, SUMINISTRO Y MERCANCIAS															
4.03	SERVICIOS NO PERSONALES	1.327.272	1.327.272	12.480	0,94	15.440	1,16	15.440	1,16	344.200	25,93	264.032	19,89	264.032	19,89	983.072
4.04	ACTIVOS REALES															
4.05	ACTIVOS FINANCIEROS															
4.07	TRANFERENCIAS Y DONACIONES															
4.08	OTROS GASTOS															
4.10	SERVICIO DE LA DEUDA															
4.11	DISMINUCION DE PASIVOS															
4.12	DISMINUCIONES DE PATRIMONIO															
TOTAL		**42.862.343**	**42.862.343**	**2.068.620**	**4,83**	**2.108.580**	**4,92**	**2.108.580**	**4,92**	**19.003.295**	**44,34**	**18.577.127**	**43,34**	**18.577.127**	**43,34**	**23.859.048**

Cifras Estimadas al Cierre del Ejeicicio Económico – Financiero año 2015

Fuente: Información suministrada por CORPOELEC INDUSTRIAL

CÓDIGO DEL ENTE: A0522
DENOMINACIÓN DEL ENTE: CORPORACIÓN INDUSTRIAL PARA LA ENERGÍA ELÉCTRICA (CORPOELEC INDUSTRIAL)

AÑO: 2015

CATEGORÍA PRESUPUESTARIA: DIRECCIÓN Y COORDINACIÓN DE LOS GASTOS DE LOS TRABAJADORES

Ejecución Financiera Mensual de la Categoría Presupuestaria por Partida

(Expresado en Bolívares)

PARTIDA	DENOMINACIÓN	PRESUPUESTO APROBADO	PRESUPUESTO MODIFICADO	EJECUTADO EN EL MES: SEPTIEMBRE						ACUMULADO AL MES: SEPTIEMBRE						DISPONIBILIDAD PRESUPUESTARIA AL CIERRE DEL MES: SEPTIEMBRE
				COMPROMISO	%	CAUSADO	%	PAGADO	%	COMPROMISO	%	CAUSADO	%	PAGADO	%	
4.01	GASTOS DE PERSONAL	41.535.071	41.535.071	2.268.242	5,46	2.243.704	5,40	2.243.704	5,40	20.927.337	50,38	20.556.800	49,49	20.556.800	49,49	20.607.734
4.02	MATERIALES, SUMINISTRO Y MERCANCIAS															
4.03	SERVICIOS NO PERSONALES	1.327.272	1.327.272	0	0,00	2.000	0,15	2.000	0,15	344.200	25,93	266.032	20,04	266.032	20,04	983.072
4.04	ACTIVOS REALES															
4.05	ACTIVOS FINANCIEROS															
4.07	TRANFERENCIAS Y DONACIONES															
4.08	OTROS GASTOS															
4.10	SERVICIO DE LA DEUDA															
4.11	DISMINUCION DE PASIVOS															
4.12	DISMINUCIONES DE PATRIMONIO															
TOTAL		**42.862.343**	**42.862.343**	**2.268.242**	**5,29**	**2.245.704**	**5,24**	**2.245.704**	**5,24**	**21.271.537**	**49,63**	**20.822.832**	**48,58**	**20.822.832**	**48,58**	**21.590.806**

Cifras Estimadas al Cierre del Ejercicio Económico – Financiero año 2015

Fuente: Información suministrada por CORPOELEC INDUSTRIAL

CÓDIGO DEL ENTE: A0522
DENOMINACIÓN DEL ENTE: CORPORACIÓN INDUSTRIAL PARA LA ENERGÍA ELÉCTRICA (CORPOELEC INDUSTRIAL)

AÑO: 2015

CATEGORÍA PRESUPUESTARIA: DIRECCIÓN Y COORDINACIÓN DE LOS GASTOS DE LOS TRABAJADORES

Ejecución Financiera Mensual de la Categoría Presupuestaria por Partida

(Expresado en Bolívares)

PARTIDA	DENOMINACIÓN	PRESUPUESTO APROBADO	PRESUPUESTO MODIFICADO	EJECUTADO EN EL MES: OCTUBRE						ACUMULADO AL MES: OCTUBRE						DISPONIBILIDAD PRESUPUESTARIA AL CIERRE DEL MES: OCTUBRE
				COMPROMISO	%	CAUSADO	%	PAGADO	%	COMPROMISO	%	CAUSADO	%	PAGADO	%	
4.01	GASTOS DE PERSONAL	41.535.071	41.535.071	1.664.637	4,01	1.712.411	4,12	1.712.411	4,12	22.591.974	54,39	22.269.210	53,62	22.269.210	53,62	18.943.097
4.02	MATERIALES, SUMINISTRO Y MERCANCIAS															
4.03	SERVICIOS NO PERSONALES	1.327.272	1.327.272	7.020	0,53	11.100	0,84	11.100	0,84	351.220	26,46	277.132	20,88	277.132	20,88	976.052
4.04	ACTIVOS REALES															
4.05	ACTIVOS FINANCIEROS															
4.07	TRANFERENCIAS Y DONACIONES															
4.08	OTROS GASTOS															
4.10	SERVICIO DE LA DEUDA															
4.11	DISMINUCION DE PASIVOS															
4.12	DISMINUCIONES DE PATRIMONIO															
TOTAL		**42.862.343**	**42.862.343**	**1.671.657**	**3,90**	**1.723.511**	**4,02**	**1.723.511**	**4,02**	**22.943.194**	**53,53**	**22.546.342**	**52,60**	**22.546.342**	**52,60**	**19.919.149**

Cifras Estimadas al Cierre del Ejeicicio Económico – Financiero año 2015

Fuente: Información suministrada por CORPOELEC INDUSTRIAL

CÓDIGO DEL ENTE: A0522
DENOMINACIÓN DEL ENTE: CORPORACIÓN INDUSTRIAL PARA LA ENERGÍA ELÉCTRICA (CORPOELEC INDUSTRIAL)

AÑO: 2015

CATEGORÍA PRESUPUESTARIA: DIRECCIÓN Y COORDINACIÓN DE LOS GASTOS DE LOS TRABAJADORES

Ejecución Financiera Mensual de la Categoría Presupuestaria por Partida

(Expresado en Bolívares)

PARTIDA	DENOMINACIÓN	PRESUPUESTO APROBADO	PRESUPUESTO MODIFICADO	EJECUTADO EN EL MES: NOVIEMBRE						ACUMULADO AL MES: NOVIEMBRE						DISPONIBILIDAD PRESUPUESTARIA AL CIERRE DEL MES: NOVIEMBRE
				COMPROMISO	%	CAUSADO	%	PAGADO	%	COMPROMISO	%	CAUSADO	%	PAGADO	%	
4.01	GASTOS DE PERSONAL	41.535.071	41.535.071	9.522.151	22,93	8.280.736	19,94	8.280.736	19,94	32.160.275	77,43	30.549.946	73,55	30.549.946	73,55	9.374.796
4.02	MATERIALES, SUMINISTRO Y MERCANCIAS															
4.03	SERVICIOS NO PERSONALES	1.327.272	1.327.272	4.313	0,32	10.273	0,77	10.273	0,77	355.533	26,79	287.405	21,65	287.405	21,65	971.739
4.04	ACTIVOS REALES															
4.05	ACTIVOS FINANCIEROS															
4.07	TRANFERENCIAS Y DONACIONES															
4.08	OTROS GASTOS															
4.10	SERVICIO DE LA DEUDA															
4.11	DISMINUCION DE PASIVOS															
4.12	DISMINUCIONES DE PATRIMONIO															
TOTAL		**42.862.343**	**42.862.343**	**9.526.464**	**22,23**	**8.291.009**	**19,34**	**8.291.009**	**19,34**	**32.515.807**	**75,86**	**30.837.351**	**71,95**	**30.837.351**	**71,95**	**10.346.536**

Cifras Estimadas al Cierre del Ejercicio Económico – Financiero año 2015

Fuente: Información suministrada por CORPOELEC INDUSTRIAL

CÓDIGO DEL ENTE: A0522
DENOMINACIÓN DEL ENTE: CORPORACIÓN INDUSTRIAL PARA LA ENERGÍA ELÉCTRICA (CORPOELEC INDUSTRIAL)

AÑO: 2015

CATEGORÍA PRESUPUESTARIA: DIRECCIÓN Y COORDINACIÓN DE LOS GASTOS DE LOS TRABAJADORES

Ejecución Financiera Mensual de la Categoría Presupuestaria por Partida

(Expresado en Bolívares)

PARTIDA	DENOMINACIÓN	PRESUPUESTO APROBADO	PRESUPUESTO MODIFICADO	EJECUTADO EN EL MES: DICIEMBRE						ACUMULADO AL MES: DICIEMBRE						DISPONIBILIDAD PRESUPUESTARIA AL CIERRE DEL MES: DICIEMBRE
				COMPROMISO	%	CAUSADO	%	PAGADO	%	COMPROMISO	%	CAUSADO	%	PAGADO	%	
4.01	GASTOS DE PERSONAL	41.535.071	41.535.071	4.489.369	10,81	5.917.590	14,25	5.917.590	14,25	36.649.643	88,24	36.467.536	87,80	36.467.536	87,80	4.885.428
4.02	MATERIALES, SUMINISTRO Y MERCANCIAS															
4.03	SERVICIOS NO PERSONALES	1.327.272	1.327.272	15.093	1,14	23.253	1,75	23.253	1,75	370.625	27,92	310.657	23,41	310.657	23,41	956.647
4.04	ACTIVOS REALES															
4.05	ACTIVOS FINANCIEROS															
4.07	TRANFERENCIAS Y DONACIONES															
4.08	OTROS GASTOS															
4.10	SERVICIO DE LA DEUDA															
4.11	DISMINUCION DE PASIVOS															
4.12	DISMINUCIONES DE PATRIMONIO															
TOTAL		**42.862.343**	**42.862.343**	**4.504.461**	**10,51**	**5.940.843**	**13,86**	**5.940.843**	**13,86**	**37.020.269**	**86,37**	**36.778.193**	**85,81**	**36.778.193**	**85,81**	**5.842.074**

Cifras Estimadas al Cierre del Ejeicicio Económico – Financiero año 2015

Fuente: Información suministrada por CORPOELEC INDUSTRIAL

CÓDIGO DEL ENTE: A0522
DENOMINACIÓN DEL ENTE: CORPORACIÓN INDUSTRIAL PARA LA ENERGÍA ELÉCTRICA (CORPOELEC INDUSTRIAL)

AÑO: 2015

CATEGORÍA PRESUPUESTARIA: GESTIÓN ADMINISTRATIVA

Ejecución Financiera Mensual de la Categoría Presupuestaria por Partida

(Expresado en Bolívares)

PARTIDA	DENOMINACIÓN	PRESUPUESTO APROBADO	PRESUPUESTO MODIFICADO	EJECUTADO EN EL MES: ENERO						ACUMULADO AL MES: ENERO						DISPONIBILIDAD PRESUPUESTARIA AL CIERRE DEL MES: ENERO
				COMPROMISO	%	CAUSADO	%	PAGADO	%	COMPROMISO	%	CAUSADO	%	PAGADO	%	
4.01	GASTOS DE PERSONAL															
4.02	MATERIALES, SUMINISTRO Y MERCANCIAS	20.718.539	20.718.539	172.305	0,83	2.305	0,01	2.305	0,01	172.305	0,83	2.305	0,01	2.305	0,01	20.546.234
4.03	SERVICIOS NO PERSONALES	32.040.700	32.040.700	2.934.567	9,16	20.043	0,06	20.043	0,06	2.934.567	9,16	20.043	0,06	20.043	0,06	29.106.133
4.04	ACTIVOS REALES	3.216.000	3.216.000	37.698	1,17	0	0,00	0	0,00	37.698	1,17	0	0,00	0	0,00	3.178.302
4.05	ACTIVOS FINANCIEROS	108.424.868	0	0		0		0		0		0		0		0
4.07	TRANFERENCIAS Y DONACIONES	5.000.000	5.000.000	0	0,00	0	0,00	0	0,00	0	0,00	0	0,00	0	0,00	5.000.000
4.08	OTROS GASTOS	37.978.122	37.978.122	0	0,00	0	0,00	0	0,00	0	0,00	0	0,00	0	0,00	37.978.122
4.10	SERVICIO DE LA DEUDA															
4.11	DISMINUCION DE PASIVOS															
4.12	DISMINUCIONES DE PATRIMONIO															
	TOTAL	**207.378.229**	**98.953.361**	**3.144.570**	**3,18**	**22.348**	**0,02**	**22.348**	**0,02**	**3.144.570**	**3,18**	**22.348**	**0,02**	**22.348**	**0,02**	**95.808.791**

Cifras Estimadas al Cierre del Ejercicio Económico – Financiero año 2015

Fuente: Información suministrada por CORPOELEC INDUSTRIAL

CÓDIGO DEL ENTE: A0522
DENOMINACIÓN DEL ENTE: CORPORACIÓN INDUSTRIAL PARA LA ENERGÍA ELÉCTRICA (CORPOELEC INDUSTRIAL)

AÑO: 2015

CATEGORÍA PRESUPUESTARIA: GESTIÓN ADMINISTRATIVA

Ejecución Financiera Mensual de la Categoría Presupuestaria por Partida

(Expresado en Bolívares)

PARTIDA	DENOMINACIÓN	PRESUPUESTO APROBADO	PRESUPUESTO MODIFICADO	EJECUTADO EN EL MES: FEBRERO						ACUMULADO AL MES: FEBRERO						DISPONIBILIDAD PRESUPUESTARIA AL CIERRE DEL MES: FEBRERO
				COMPROMISO	%	CAUSADO	%	PAGADO	%	COMPROMISO	%	CAUSADO	%	PAGADO	%	
4.01	GASTOS DE PERSONAL															
4.02	MATERIALES, SUMINISTRO Y MERCANCIAS	20.718.539	20.718.539	21.813	0,11	13.427	0,06	13.427	0,06	194.118	0,94	15.732	0,08	15.732	0,08	20.524.420
4.03	SERVICIOS NO PERSONALES	32.040.700	32.040.700	695.974	2,17	288.661	0,90	288.661	0,90	3.630.541	11,33	308.705	0,96	308.705	0,96	28.410.159
4.04	ACTIVOS REALES	3.216.000	3.216.000	77.700	2,42	64.800	2,01	64.800	2,01	115.398	3,59	64.800	2,01	64.800	2,01	3.100.602
4.05	ACTIVOS FINANCIEROS	108.424.868	0	0		0		0		0		0		0		0
4.07	TRANFERENCIAS Y DONACIONES	5.000.000	5.000.000	18.000	0,36	18.000	0,36	18.000	0,36	18.000	0,36	18.000	0,36	18.000	0,36	4.982.000
4.08	OTROS GASTOS	37.978.122	37.978.122	0	0,00	0	0,00	0	0,00	0	0,00	0	0,00	0	0,00	37.978.122
4.10	SERVICIO DE LA DEUDA															
4.11	DISMINUCION DE PASIVOS															
4.12	DISMINUCIONES DE PATRIMONIO															
	TOTAL	**207.378.229**	**98.953.361**	**813.487**	**0,82**	**384.889**	**0,39**	**384.889**	**0,39**	**3.958.057**	**4,00**	**407.237**	**0,41**	**407.237**	**0,41**	**94.995.304**

Cifras Estimadas al Cierre del Ejeicicio Económico – Financiero año 2015

Fuente: Información suministrada por CORPOELEC INDUSTRIAL

CÓDIGO DEL ENTE: A0522
DENOMINACIÓN DEL ENTE: CORPORACIÓN INDUSTRIAL PARA LA ENERGÍA ELÉCTRICA (CORPOELEC INDUSTRIAL)

AÑO: 2015

CATEGORÍA PRESUPUESTARIA: GESTIÓN ADMINISTRATIVA

Ejecución Financiera Mensual de la Categoría Presupuestaria por Partida

(Expresado en Bolívares)

PARTIDA	DENOMINACIÓN	PRESUPUESTO APROBADO	PRESUPUESTO MODIFICADO	EJECUTADO EN EL MES: MARZO						ACUMULADO AL MES: MARZO						DISPONIBILIDAD PRESUPUESTARIA AL CIERRE DEL MES: MARZO
				COMPROMISO	%	CAUSADO	%	PAGADO	%	COMPROMISO	%	CAUSADO	%	PAGADO	%	
4.01	GASTOS DE PERSONAL															
4.02	MATERIALES, SUMINISTRO Y MERCANCIAS	20.718.539	20.718.539	968.067	4,67	893.067	4,31	893.067	4,31	1.162.185	5,61	908.799	4,39	908.799	4,39	19.556.353
4.03	SERVICIOS NO PERSONALES	32.040.700	32.040.700	1.020.393	3,18	371.886	1,16	371.886	1,16	4.650.934	14,52	680.591	2,12	680.591	2,12	27.389.766
4.04	ACTIVOS REALES	3.216.000	3.216.000	134.354	4,18	134.354	4,18	134.354	4,18	249.752	7,77	199.154	6,19	199.154	6,19	2.966.249
4.05	ACTIVOS FINANCIEROS	108.424.868	0	0		0		0		0		0		0		0
4.07	TRANFERENCIAS Y DONACIONES	5.000.000	5.000.000	0	0,00	0	0,00	0	0,00	18.000	0,36	18.000	0,36	18.000	0,36	4.982.000
4.08	OTROS GASTOS	37.978.122	37.978.122	0	0,00	0	0,00	0	0,00	0	0,00	0	0,00	0	0,00	37.978.122
4.10	SERVICIO DE LA DEUDA															
4.11	DISMINUCION DE PASIVOS															
4.12	DISMINUCIONES DE PATRIMONIO															
	TOTAL	**207.378.229**	**98.953.361**	**2.122.814**	**2,15**	**1.399.306**	**1,41**	**1.399.306**	**1,41**	**6.080.871**	**6,15**	**1.806.543**	**1,83**	**1.806.543**	**1,83**	**92.872.490**

Cifras Estimadas al Cierre del Ejercicio Económico – Financiero año 2015

Fuente: Información suministrada por CORPOELEC INDUSTRIAL

CÓDIGO DEL ENTE: A0522
DENOMINACIÓN DEL ENTE: CORPORACIÓN INDUSTRIAL PARA LA ENERGÍA ELÉCTRICA (CORPOELEC INDUSTRIAL)

AÑO: 2015

CATEGORÍA PRESUPUESTARIA: GESTIÓN ADMINISTRATIVA

Ejecución Financiera Mensual de la Categoría Presupuestaria por Partida

(Expresado en Bolívares)

PARTIDA	DENOMINACIÓN	PRESUPUESTO APROBADO	PRESUPUESTO MODIFICADO	EJECUTADO EN EL MES: ABRIL						ACUMULADO AL MES: ABRIL						DISPONIBILIDAD PRESUPUESTARIA AL CIERRE DEL MES: ABRIL
				COMPROMISO	%	CAUSADO	%	PAGADO	%	COMPROMISO	%	CAUSADO	%	PAGADO	%	
4.01	GASTOS DE PERSONAL															
4.02	MATERIALES, SUMINISTRO Y MERCANCIAS	20.718.539	20.718.539	4.678.552	22,58	3.858.851	18,63	3.858.851	18,63	5.840.737	28,19	4.767.651	23,01	4.767.651	23,01	14.877.801
4.03	SERVICIOS NO PERSONALES	32.040.700	32.040.700	608.637	1,90	879.065	2,74	879.065	2,74	5.259.572	16,42	1.559.656	4,87	1.559.656	4,87	26.781.128
4.04	ACTIVOS REALES	3.216.000	3.216.000	297.180	9,24	37.698	1,17	37.698	1,17	546.932	17,01	236.852	7,36	236.852	7,36	2.669.069
4.05	ACTIVOS FINANCIEROS	108.424.868	0	0		0		0		0		0		0		0
4.07	TRANFERENCIAS Y DONACIONES	5.000.000	5.000.000	0	0,00	0	0,00	0	0,00	18.000	0,36	18.000	0,36	18.000	0,36	4.982.000
4.08	OTROS GASTOS	37.978.122	37.978.122	0	0,00	0	0,00	0	0,00	0	0,00	0	0,00	0	0,00	37.978.122
4.10	SERVICIO DE LA DEUDA															
4.11	DISMINUCION DE PASIVOS															
4.12	DISMINUCIONES DE PATRIMONIO															
	TOTAL	**207.378.229**	**98.953.361**	**5.584.369**	**5,64**	**4.775.614**	**4,83**	**4.775.614**	**4,83**	**11.665.240**	**11,79**	**6.582.158**	**6,65**	**6.582.158**	**6,65**	**87.288.121**

Cifras Estimadas al Cierre del Ejeicicio Económico – Financiero año 2015

Fuente: Información suministrada por CORPOELEC INDUSTRIAL

CÓDIGO DEL ENTE: A0522
DENOMINACIÓN DEL ENTE: CORPORACIÓN INDUSTRIAL PARA LA ENERGÍA ELÉCTRICA (CORPOELEC INDUSTRIAL)

AÑO: 2015

CATEGORÍA PRESUPUESTARIA: GESTIÓN ADMINISTRATIVA

Ejecución Financiera Mensual de la Categoría Presupuestaria por Partida

(Expresado en Bolívares)

PARTIDA	DENOMINACIÓN	PRESUPUESTO APROBADO	PRESUPUESTO MODIFICADO	EJECUTADO EN EL MES: MAYO						ACUMULADO AL MES: MAYO						DISPONIBILIDAD PRESUPUESTARIA AL CIERRE DEL MES: MAYO
				COMPROMISO	%	CAUSADO	%	PAGADO	%	COMPROMISO	%	CAUSADO	%	PAGADO	%	
4.01	GASTOS DE PERSONAL															
4.02	MATERIALES, SUMINISTRO Y MERCANCIAS	20.718.539	20.718.539	636.963	3,07	128.960	0,62	128.960	0,62	6.477.700	31,27	4.896.611	23,63	4.896.611	23,63	14.240.839
4.03	SERVICIOS NO PERSONALES	32.040.700	32.040.700	7.373.387	23,01	314.744	0,98	314.744	0,98	12.632.958	39,43	1.874.399	5,85	1.874.399	5,85	19.407.742
4.04	ACTIVOS REALES	3.216.000	3.216.000	0	0,00	267.600	8,32	267.600	8,32	546.932	17,01	504.452	15,69	504.452	15,69	2.669.069
4.05	ACTIVOS FINANCIEROS	108.424.868	0	0		0		0		0		0		0		0
4.07	TRANFERENCIAS Y DONACIONES	5.000.000	5.000.000	487.539	9,75	487.539	9,75	487.539	9,75	505.539	10,11	505.539	10,11	505.539	10,11	4.494.461
4.08	OTROS GASTOS	37.978.122	37.978.122	0	0,00	0	0,00	0	0,00	0	0,00	0	0,00	0	0,00	37.978.122
4.10	SERVICIO DE LA DEUDA															
4.11	DISMINUCION DE PASIVOS															
4.12	DISMINUCIONES DE PATRIMONIO															
	TOTAL	**207.378.229**	**98.953.361**	**8.497.889**	**8,59**	**1.198.843**	**1,21**	**1.198.843**	**1,21**	**20.163.129**	**20,38**	**7.781.000**	**7,86**	**7.781.000**	**7,86**	**78.790.232**

Cifras Estimadas al Cierre del Ejercicio Económico – Financiero año 2015

Fuente: Información suministrada por CORPOELEC INDUSTRIAL

MPPEE

CÓDIGO DEL ENTE: A0522
DENOMINACIÓN DEL ENTE: CORPORACIÓN INDUSTRIAL PARA LA ENERGÍA ELÉCTRICA (CORPOELEC INDUSTRIAL)

AÑO: 2015

CATEGORÍA PRESUPUESTARIA: GESTIÓN ADMINISTRATIVA

Ejecución Financiera Mensual de la Categoría Presupuestaria por Partida

(Expresado en Bolívares)

PARTIDA	DENOMINACIÓN	PRESUPUESTO APROBADO	PRESUPUESTO MODIFICADO	EJECUTADO EN EL MES: JUNIO						ACUMULADO AL MES: JUNIO						DISPONIBILIDAD PRESUPUESTARIA AL CIERRE DEL MES: JUNIO
				COMPROMISO	%	CAUSADO	%	PAGADO	%	COMPROMISO	%	CAUSADO	%	PAGADO	%	
4.01	GASTOS DE PERSONAL															
4.02	MATERIALES, SUMINISTRO Y MERCANCIAS	20.718.539	20.718.539	423.565	2,04	1.498.912	7,23	1.498.912	7,23	6.901.265	33,31	6.395.522	30,87	6.395.522	30,87	13.817.274
4.03	SERVICIOS NO PERSONALES	32.040.700	32.040.700	-554.040	-1,73	997.132	3,11	997.132	3,11	12.078.919	37,70	2.871.531	8,96	2.871.531	8,96	19.961.781
4.04	ACTIVOS REALES	3.216.000	21.216.000	6.020.885	28,38	29.580	0,14	29.580	0,14	6.567.817	30,96	534.032	2,52	534.032	2,52	14.648.183
4.05	ACTIVOS FINANCIEROS	108.424.868	0	0		0		0		0		0		0		0
4.07	TRANFERENCIAS Y DONACIONES	5.000.000	5.000.000	161.739	3,23	161.739	3,23	161.739	3,23	667.278	13,35	667.278	13,35	667.278	13,35	4.332.722
4.08	OTROS GASTOS	37.978.122	37.978.122	0	0,00	0	0,00	0	0,00	0	0,00	0	0,00	0	0,00	37.978.122
4.10	SERVICIO DE LA DEUDA															
4.11	DISMINUCION DE PASIVOS															
4.12	DISMINUCIONES DE PATRIMONIO															
	TOTAL	**207.378.229**	**116.953.361**	**6.052.149**	**5,17**	**2.687.362**	**2,30**	**2.687.362**	**2,30**	**26.215.278**	**22,42**	**10.468.362**	**8,95**	**10.468.362**	**8,95**	**90.738.083**

Cifras Estimadas al Cierre del Ejeicicio Económico – Financiero año 2015

Fuente: Información suministrada por CORPOELEC INDUSTRIAL

CÓDIGO DEL ENTE: A0522
DENOMINACIÓN DEL ENTE: CORPORACIÓN INDUSTRIAL PARA LA ENERGÍA ELÉCTRICA (CORPOELEC INDUSTRIAL)

AÑO: 2015

CATEGORÍA PRESUPUESTARIA: GESTIÓN ADMINISTRATIVA

Ejecución Financiera Mensual de la Categoría Presupuestaria por Partida

(Expresado en Bolívares)

PARTIDA	DENOMINACIÓN	PRESUPUESTO APROBADO	PRESUPUESTO MODIFICADO	EJECUTADO EN EL MES: JULIO						ACUMULADO AL MES: JULIO						DISPONIBILIDAD PRESUPUESTARIA AL CIERRE DEL MES: JULIO
				COMPROMISO	%	CAUSADO	%	PAGADO	%	COMPROMISO	%	CAUSADO	%	PAGADO	%	
4.01	GASTOS DE PERSONAL															
4.02	MATERIALES, SUMINISTRO Y MERCANCIAS	20.718.539	20.718.539	2.783.212	13,43	2.131.697	10,29	2.131.697	10,29	9.684.477	46,74	8.527.219	41,16	8.527.219	41,16	11.034.062
4.03	SERVICIOS NO PERSONALES	32.040.700	32.040.700	1.671.164	5,22	7.815.351	24,39	7.815.351	24,39	13.750.083	42,91	10.686.882	33,35	10.686.882	33,35	18.290.617
4.04	ACTIVOS REALES	3.216.000	21.216.000	5.665.227	26,70	5.324.007	25,09	5.324.007	25,09	12.233.044	57,66	5.858.039	27,61	5.858.039	27,61	8.982.956
4.05	ACTIVOS FINANCIEROS	108.424.868	0	0		0		0		0		0		0		0
4.07	TRANFERENCIAS Y DONACIONES	5.000.000	5.000.000	0	0,00	0	0,00	0	0,00	667.278	13,35	667.278	13,35	667.278	13,35	4.332.722
4.08	OTROS GASTOS	37.978.122	37.978.122	0	0,00	0	0,00	0	0,00	0	0,00	0	0,00	0	0,00	37.978.122
4.10	SERVICIO DE LA DEUDA															
4.11	DISMINUCION DE PASIVOS															
4.12	DISMINUCIONES DE PATRIMONIO															
TOTAL		**207.378.229**	**116.953.361**	**10.119.604**	**8,65**	**15.271.055**	**13,06**	**15.271.055**	**13,06**	**36.334.882**	**31,07**	**25.739.418**	**22,01**	**25.739.418**	**22,01**	**80.618.480**

Cifras Estimadas al Cierre del Ejercicio Económico – Financiero año 2015

Fuente: Información suministrada por CORPOELEC INDUSTRIAL

CÓDIGO DEL ENTE: A0522
DENOMINACIÓN DEL ENTE: CORPORACIÓN INDUSTRIAL PARA LA ENERGÍA ELÉCTRICA (CORPOELEC INDUSTRIAL)

AÑO: 2015

CATEGORÍA PRESUPUESTARIA: GESTIÓN ADMINISTRATIVA

Ejecución Financiera Mensual de la Categoría Presupuestaria por Partida

(Expresado en Bolívares)

PARTIDA	DENOMINACIÓN	PRESUPUESTO APROBADO	PRESUPUESTO MODIFICADO	EJECUTADO EN EL MES: AGOSTO						ACUMULADO AL MES: AGOSTO						DISPONIBILIDAD PRESUPUESTARIA AL CIERRE DEL MES: AGOSTO
				COMPROMISO	%	CAUSADO	%	PAGADO	%	COMPROMISO	%	CAUSADO	%	PAGADO	%	
4.01	GASTOS DE PERSONAL															
4.02	MATERIALES, SUMINISTRO Y MERCANCIAS	20.718.539	20.718.539	2.659.502	12,84	915.097	4,42	915.097	4,42	12.343.979	59,58	9.442.317	45,57	9.442.317	45,57	8.374.560
4.03	SERVICIOS NO PERSONALES	32.040.700	32.040.700	1.826.040	5,70	2.098.182	6,55	2.098.182	6,55	15.576.123	48,61	12.785.064	39,90	12.785.064	39,90	16.464.577
4.04	ACTIVOS REALES	3.216.000	21.216.000	280.000	1,32	6.362.105	29,99	6.362.105	29,99	12.513.044	58,98	12.220.144	57,60	12.220.144	57,60	8.702.956
4.05	ACTIVOS FINANCIEROS	108.424.868	0	0		0		0		0		0		0		0
4.07	TRANFERENCIAS Y DONACIONES	5.000.000	5.000.000	0	0,00	0	0,00	0	0,00	667.278	13,35	667.278	13,35	667.278	13,35	4.332.722
4.08	OTROS GASTOS	37.978.122	37.978.122	0	0,00	0	0,00	0	0,00	0	0,00	0	0,00	0	0,00	37.978.122
4.10	SERVICIO DE LA DEUDA															
4.11	DISMINUCION DE PASIVOS															
4.12	DISMINUCIONES DE PATRIMONIO															
	TOTAL	**207.378.229**	**116.953.361**	**4.765.542**	**4,07**	**9.375.384**	**8,02**	**9.375.384**	**8,02**	**41.100.423**	**35,14**	**35.114.802**	**30,02**	**35.114.802**	**30,02**	**75.852.938**

Cifras Estimadas al Cierre del Ejeicicio Económico – Financiero año 2015

Fuente: Información suministrada por CORPOELEC INDUSTRIAL

CÓDIGO DEL ENTE: A0522
DENOMINACIÓN DEL ENTE: CORPORACIÓN INDUSTRIAL PARA LA ENERGÍA ELÉCTRICA (CORPOELEC INDUSTRIAL)

AÑO: 2015

CATEGORÍA PRESUPUESTARIA: GESTIÓN ADMINISTRATIVA

Ejecución Financiera Mensual de la Categoría Presupuestaria por Partida

(Expresado en Bolívares)

PARTIDA	DENOMINACIÓN	PRESUPUESTO APROBADO	PRESUPUESTO MODIFICADO	EJECUTADO EN EL MES: SEPTIEMBRE						ACUMULADO AL MES: SEPTIEMBRE						DISPONIBILIDAD PRESUPUESTARIA AL CIERRE DEL MES: SEPTIEMBRE
				COMPROMISO	%	CAUSADO	%	PAGADO	%	COMPROMISO	%	CAUSADO	%	PAGADO	%	
4.01	GASTOS DE PERSONAL															
4.02	MATERIALES, SUMINISTRO Y MERCANCIAS	20.718.539	20.718.539	-1.576.621	-7,61	1.086.731	5,25	1.086.731	5,25	10.767.358	51,97	10.529.048	50,82	10.529.048	50,82	9.951.181
4.03	SERVICIOS NO PERSONALES	32.040.700	32.040.700	-105.157	-0,33	660.123	2,06	660.123	2,06	15.470.966	48,29	13.445.186	41,96	13.445.186	41,96	16.569.734
4.04	ACTIVOS REALES	3.216.000	21.216.000	213.180	1,00	213.180	1,00	213.180	1,00	12.726.224	59,98	12.433.324	58,60	12.433.324	58,60	8.489.776
4.05	ACTIVOS FINANCIEROS	108.424.868	0	0		0		0		0		0		0		0
4.07	TRANFERENCIAS Y DONACIONES	5.000.000	5.000.000	0	0,00	0	0,00	0	0,00	667.278	13,35	667.278	13,35	667.278	13,35	4.332.722
4.08	OTROS GASTOS	37.978.122	37.978.122	0	0,00	0	0,00	0	0,00	0	0,00	0	0,00	0	0,00	37.978.122
4.10	SERVICIO DE LA DEUDA															
4.11	DISMINUCION DE PASIVOS															
4.12	DISMINUCIONES DE PATRIMONIO															
TOTAL		**207.378.229**	**116.953.361**	**-1.468.598**	**-1,26**	**1.960.034**	**1,68**	**1.960.034**	**1,68**	**39.631.826**	**33,89**	**37.074.836**	**31,70**	**37.074.836**	**31,70**	**77.321.535**

Cifras Estimadas al Cierre del Ejercicio Económico – Financiero año 2015

Fuente: Información suministrada por CORPOELEC INDUSTRIAL

CÓDIGO DEL ENTE: A0522
DENOMINACIÓN DEL ENTE: CORPORACIÓN INDUSTRIAL PARA LA ENERGÍA ELÉCTRICA (CORPOELEC INDUSTRIAL)

AÑO: 2015

CATEGORÍA PRESUPUESTARIA: GESTIÓN ADMINISTRATIVA

Ejecución Financiera Mensual de la Categoría Presupuestaria por Partida

(Expresado en Bolívares)

PARTIDA	DENOMINACIÓN	PRESUPUESTO APROBADO	PRESUPUESTO MODIFICADO	EJECUTADO EN EL MES: OCTUBRE						ACUMULADO AL MES: OCTUBRE						DISPONIBILIDAD PRESUPUESTARIA AL CIERRE DEL MES: OCTUBRE
				COMPROMISO	%	CAUSADO	%	PAGADO	%	COMPROMISO	%	CAUSADO	%	PAGADO	%	
4.01	GASTOS DE PERSONAL															
4.02	MATERIALES, SUMINISTRO Y MERCANCIAS	20.718.539	20.718.539	672.741	3,25	36.366	0,18	36.366	0,18	11.440.099	55,22	10.565.415	50,99	10.565.415	50,99	9.278.440
4.03	SERVICIOS NO PERSONALES	32.040.700	32.040.700	426.919	1,33	622.969	1,94	622.969	1,94	15.897.885	49,62	14.068.156	43,91	14.068.156	43,91	16.142.815
4.04	ACTIVOS REALES	3.216.000	21.216.000	0	0,00	0	0,00	0	0,00	12.726.224	59,98	12.433.324	58,60	12.433.324	58,60	8.489.776
4.05	ACTIVOS FINANCIEROS	108.424.868	0	0		0		0		0		0		0		0
4.07	TRANFERENCIAS Y DONACIONES	5.000.000	5.000.000	0	0,00	0	0,00	0	0,00	667.278	13,35	667.278	13,35	667.278	13,35	4.332.722
4.08	OTROS GASTOS	37.978.122	37.978.122	0	0,00	0	0,00	0	0,00	0	0,00	0	0,00	0	0,00	37.978.122
4.10	SERVICIO DE LA DEUDA															
4.11	DISMINUCION DE PASIVOS															
4.12	DISMINUCIONES DE PATRIMONIO															
	TOTAL	**207.378.229**	**116.953.361**	**1.099.660**	**0,94**	**659.336**	**0,56**	**659.336**	**0,56**	**40.731.485**	**34,83**	**37.734.172**	**32,26**	**37.734.172**	**32,26**	**76.221.876**

Cifras Estimadas al Cierre del Ejeicicio Económico – Financiero año 2015

Fuente: Información suministrada por CORPOELEC INDUSTRIAL

CÓDIGO DEL ENTE: A0522
DENOMINACIÓN DEL ENTE: CORPORACIÓN INDUSTRIAL PARA LA ENERGÍA ELÉCTRICA (CORPOELEC INDUSTRIAL)

AÑO: 2015

CATEGORÍA PRESUPUESTARIA: GESTIÓN ADMINISTRATIVA

Ejecución Financiera Mensual de la Categoría Presupuestaria por Partida

(Expresado en Bolívares)

PARTIDA	DENOMINACIÓN	PRESUPUESTO APROBADO	PRESUPUESTO MODIFICADO	EJECUTADO EN EL MES: NOVIEMBRE						ACUMULADO AL MES: NOVIEMBRE						DISPONIBILIDAD PRESUPUESTARIA AL CIERRE DEL MES: NOVIEMBRE
				COMPROMISO	%	CAUSADO	%	PAGADO	%	COMPROMISO	%	CAUSADO	%	PAGADO	%	
4.01	GASTOS DE PERSONAL															
4.02	MATERIALES, SUMINISTRO Y MERCANCIAS	20.718.539	20.718.539	2.554.934	12,33	1.602.079	7,73	1.602.079	7,73	13.995.033	67,55	12.167.493	58,73	12.167.493	58,73	6.723.506
4.03	SERVICIOS NO PERSONALES	32.040.700	32.040.700	1.127.787	3,52	319.320	1,00	319.320	1,00	17.025.672	53,14	14.387.475	44,90	14.387.475	44,90	15.015.028
4.04	ACTIVOS REALES	3.216.000	21.216.000	488.125	2,30	0	0,00	0	0,00	13.214.349	62,28	12.433.324	58,60	12.433.324	58,60	8.001.651
4.05	ACTIVOS FINANCIEROS	108.424.868	0	0		0		0		0		0		0		0
4.07	TRANFERENCIAS Y DONACIONES	5.000.000	5.000.000	0	0,00	0	0,00	0	0,00	667.278	13,35	667.278	13,35	667.278	13,35	4.332.722
4.08	OTROS GASTOS	37.978.122	37.978.122	0	0,00	0	0,00	0	0,00	0	0,00	0	0,00	0	0,00	37.978.122
4.10	SERVICIO DE LA DEUDA															
4.11	DISMINUCION DE PASIVOS															
4.12	DISMINUCIONES DE PATRIMONIO															
	TOTAL	**207.378.229**	**116.953.361**	**4.170.846**	**3,57**	**1.921.398**	**1,64**	**1.921.398**	**1,64**	**44.902.332**	**38,39**	**39.655.570**	**33,91**	**39.655.570**	**33,91**	**72.051.029**

Cifras Estimadas al Cierre del Ejercicio Económico – Financiero año 2015

Fuente: Información suministrada por CORPOELEC INDUSTRIAL

CÓDIGO DEL ENTE: A0522
DENOMINACIÓN DEL ENTE: CORPORACIÓN INDUSTRIAL PARA LA ENERGÍA ELÉCTRICA (CORPOELEC INDUSTRIAL)
AÑO: 2015
CATEGORÍA PRESUPUESTARIA: GESTIÓN ADMINISTRATIVA

Ejecución Financiera Mensual de la Categoría Presupuestaria por Partida

(Expresado en Bolívares)

PARTIDA	DENOMINACIÓN	PRESUPUESTO APROBADO	PRESUPUESTO MODIFICADO	EJECUTADO EN EL MES: DICIEMBRE						ACUMULADO AL MES: DICIEMBRE						DISPONIBILIDAD PRESUPUESTARIA AL CIERRE DEL MES: DICIEMBRE
				COMPROMISO	%	CAUSADO	%	PAGADO	%	COMPROMISO	%	CAUSADO	%	PAGADO	%	
4.01	GASTOS DE PERSONAL															
4.02	MATERIALES, SUMINISTRO Y MERCANCIAS	20.718.539	20.718.539	-387.098	-1,87	280.159	1,35	280.159	1,35	13.607.934	65,68	12.447.652	60,08	12.447.652	60,08	7.110.604
4.03	SERVICIOS NO PERSONALES	32.040.700	32.040.700	2.092.278	6,53	2.760.629	8,62	2.760.629	8,62	19.117.950	59,67	17.148.105	53,52	17.148.105	53,52	12.922.750
4.04	ACTIVOS REALES	3.216.000	21.216.000	7.450.480	35,12	7.450.480	35,12	7.450.480	35,12	20.664.829	97,40	19.883.804	93,72	19.883.804	93,72	551.171
4.05	ACTIVOS FINANCIEROS	108.424.868	0	0		0		0		0		0		0		0
4.07	TRANFERENCIAS Y DONACIONES	5.000.000	5.000.000	0	0,00	0	0,00	0	0,00	667.278	13,35	667.278	13,35	667.278	13,35	4.332.722
4.08	OTROS GASTOS	37.978.122	37.978.122	1.432.465	3,77	1.432.465	3,77	1.432.465	3,77	1.432.465	3,77	1.432.465	3,77	1.432.465	3,77	36.545.657
4.10	SERVICIO DE LA DEUDA															
4.11	DISMINUCION DE PASIVOS															
4.12	DISMINUCIONES DE PATRIMONIO															
	TOTAL	**207.378.229**	**116.953.361**	**10.588.125**	**9,05**	**11.923.733**	**10,20**	**11.923.733**	**10,20**	**55.490.456**	**47,45**	**51.579.304**	**44,10**	**51.579.304**	**44,10**	**61.462.905**

Cifras Estimadas al Cierre del Ejeicicio Económico – Financiero año 2015

Fuente: Información suministrada por CORPOELEC INDUSTRIAL

CÓDIGO DEL ENTE: A0522
DENOMINACIÓN DEL ENTE: CORPORACIÓN INDUSTRIAL PARA LA ENERGÍA ELÉCTRICA (CORPOELEC INDUSTRIAL)

AÑO: 2015

CATEGORÍA PRESUPUESTARIA: CONSOLIDADO DE LAS ACCIONES CENTRALIZADAS

Ejecución Financiera Mensual de la Categoría Presupuestaria por Partida

(Expresado en Bolívares)

PARTIDA	DENOMINACIÓN	PRESUPUESTO APROBADO	PRESUPUESTO MODIFICADO	EJECUTADO EN EL MES: ENERO						ACUMULADO AL MES: ENERO						DISPONIBILIDAD PRESUPUESTARIA AL CIERRE DEL MES: ENERO
				COMPROMISO	%	CAUSADO	%	PAGADO	%	COMPROMISO	%	CAUSADO	%	PAGADO	%	
4.01	GASTOS DE PERSONAL	41.535.071	41.535.071	1.414.802	3,41	903.302	2,17	903.302	2,17	1.414.802	3,41	903.302	2,17	903.302	2,17	40.120.269
4.02	MATERIALES, SUMINISTRO Y MERCANCIAS	20.718.539	20.718.539	172.305	0,83	2.305	0,01	2.305	0,01	172.305	0,83	2.305	0,01	2.305	0,01	20.546.234
4.03	SERVICIOS NO PERSONALES	33.367.972	33.367.972	3.020.287	9,05	20.043	0,06	20.043	0,06	3.020.287	9,05	20.043	0,06	20.043	0,06	30.347.685
4.04	ACTIVOS REALES	3.216.000	3.216.000	37.698	1,17	0	0,00	0	0,00	37.698	1,17	0	0,00	0	0,00	3.178.302
4.05	ACTIVOS FINANCIEROS	108.424.868	0	0		0		0		0		0		0		0
4.07	TRANFERENCIAS Y DONACIONES	5.000.000	5.000.000	0	0,00	0	0,00	0	0,00	0	0,00	0	0,00	0	0,00	5.000.000
4.08	OTROS GASTOS	37.978.122	37.978.122	0	0,00	0	0,00	0	0,00	0	0,00	0	0,00	0	0,00	37.978.122
4.10	SERVICIO DE LA DEUDA															
4.11	DISMINUCION DE PASIVOS															
4.12	DISMINUCIONES DE PATRIMONIO															
	TOTAL	**250.240.572**	**141.815.704**	**4.645.092**	**3,28**	**925.650**	**0,65**	**925.650**	**0,65**	**4.645.092**	**3,28**	**925.650**	**0,65**	**925.650**	**0,65**	**137.170.612**

Cifras Estimadas al Cierre del Ejercicio Económico – Financiero año 2015

Fuente: Información suministrada por CORPOELEC INDUSTRIAL

CÓDIGO DEL ENTE: A0522
DENOMINACIÓN DEL ENTE: CORPORACIÓN INDUSTRIAL PARA LA ENERGÍA ELÉCTRICA (CORPOELEC INDUSTRIAL)

AÑO: 2015

CATEGORÍA PRESUPUESTARIA: CONSOLIDADO DE LAS ACCIONES CENTRALIZADAS

Ejecución Financiera Mensual de la Categoría Presupuestaria por Partida

(Expresado en Bolívares)

PARTIDA	DENOMINACIÓN	PRESUPUESTO APROBADO	PRESUPUESTO MODIFICADO	EJECUTADO EN EL MES: FEBRERO						ACUMULADO AL MES: FEBRERO						DISPONIBILIDAD PRESUPUESTARIA AL CIERRE DEL MES: FEBRERO
				COMPROMISO	%	CAUSADO	%	PAGADO	%	COMPROMISO	%	CAUSADO	%	PAGADO	%	
4.01	GASTOS DE PERSONAL	41.535.071	41.535.071	4.088.331	9,84	4.136.831	9,96	4.136.831	9,96	5.503.133	13,25	5.040.133	12,13	5.040.133	12,13	36.031.938
4.02	MATERIALES, SUMINISTRO Y MERCANCIAS	20.718.539	20.718.539	21.813	0,11	13.427	0,06	13.427	0,06	194.118	0,94	15.732	0,08	15.732	0,08	20.524.420
4.03	SERVICIOS NO PERSONALES	33.367.972	33.367.972	740.774	2,22	337.341	1,01	337.341	1,01	3.761.061	11,27	357.385	1,07	357.385	1,07	29.606.911
4.04	ACTIVOS REALES	3.216.000	3.216.000	77.700	2,42	64.800	2,01	64.800	2,01	115.398	3,59	64.800	2,01	64.800	2,01	3.100.602
4.05	ACTIVOS FINANCIEROS	108.424.868	0	0		0		0		0		0		0		0
4.07	TRANFERENCIAS Y DONACIONES	5.000.000	5.000.000	18.000	0,36	18.000	0,36	18.000	0,36	18.000	0,36	18.000	0,36	18.000	0,36	4.982.000
4.08	OTROS GASTOS	37.978.122	37.978.122	0	0,00	0	0,00	0	0,00	0	0,00	0	0,00	0	0,00	37.978.122
4.10	SERVICIO DE LA DEUDA															
4.11	DISMINUCION DE PASIVOS															
4.12	DISMINUCIONES DE PATRIMONIO															
TOTAL		**250.240.572**	**141.815.704**	**4.946.618**	**3,49**	**4.570.399**	**3,22**	**4.570.399**	**3,22**	**9.591.710**	**6,76**	**5.496.050**	**3,88**	**5.496.050**	**3,88**	**132.223.994**

Cifras Estimadas al Cierre del Ejeicicio Económico – Financiero año 2015

Fuente: Información suministrada por CORPOELEC INDUSTRIAL

CÓDIGO DEL ENTE: A0522
DENOMINACIÓN DEL ENTE: CORPORACIÓN INDUSTRIAL PARA LA ENERGÍA ELÉCTRICA (CORPOELEC INDUSTRIAL)

AÑO: 2015

CATEGORÍA PRESUPUESTARIA: CONSOLIDADO DE LAS ACCIONES CENTRALIZADAS

Ejecución Financiera Mensual de la Categoría Presupuestaria por Partida

(Expresado en Bolívares)

PARTIDA	DENOMINACIÓN	PRESUPUESTO APROBADO	PRESUPUESTO MODIFICADO	EJECUTADO EN EL MES: MARZO						ACUMULADO AL MES: MARZO						DISPONIBILIDAD PRESUPUESTARIA AL CIERRE DEL MES: MARZO
				COMPROMISO	%	CAUSADO	%	PAGADO	%	COMPROMISO	%	CAUSADO	%	PAGADO	%	
4.01	GASTOS DE PERSONAL	41.535.071	41.535.071	2.248.360	5,41	2.296.860	5,53	2.296.860	5,53	7.751.493	18,66	7.336.993	17,66	7.336.993	17,66	33.783.578
4.02	MATERIALES, SUMINISTRO Y MERCANCIAS	20.718.539	20.718.539	968.067	4,67	893.067	4,31	893.067	4,31	1.162.185	5,61	908.799	4,39	908.799	4,39	19.556.353
4.03	SERVICIOS NO PERSONALES	33.367.972	33.367.972	1.070.377	3,21	425.750	1,28	425.750	1,28	4.831.438	14,48	783.135	2,35	783.135	2,35	28.536.534
4.04	ACTIVOS REALES	3.216.000	3.216.000	134.354	4,18	134.354	4,18	134.354	4,18	249.752	7,77	199.154	6,19	199.154	6,19	2.966.249
4.05	ACTIVOS FINANCIEROS	108.424.868	0	0		0		0		0		0		0		0
4.07	TRANFERENCIAS Y DONACIONES	5.000.000	5.000.000	0	0,00	0	0,00	0	0,00	18.000	0,36	18.000	0,36	18.000	0,36	4.982.000
4.08	OTROS GASTOS	37.978.122	37.978.122	0	0,00	0	0,00	0	0,00	0	0,00	0	0,00	0	0,00	37.978.122
4.10	SERVICIO DE LA DEUDA															
4.11	DISMINUCION DE PASIVOS															
4.12	DISMINUCIONES DE PATRIMONIO	0	0	0		0		0		0		0		0		
	TOTAL	**250.240.572**	**141.815.704**	**4.421.158**	**3,12**	**3.750.030**	**2,64**	**3.750.030**	**2,64**	**14.012.868**	**9,88**	**9.246.080**	**6,52**	**9.246.080**	**6,52**	**127.802.836**

Cifras Estimadas al Cierre del Ejercicio Económico – Financiero año 2015

Fuente: Información suministrada por CORPOELEC INDUSTRIAL

CÓDIGO DEL ENTE: A0522
DENOMINACIÓN DEL ENTE: CORPORACIÓN INDUSTRIAL PARA LA ENERGÍA ELÉCTRICA (CORPOELEC INDUSTRIAL)

AÑO: 2015

CATEGORÍA PRESUPUESTARIA: CONSOLIDADO DE LAS ACCIONES CENTRALIZADAS

Ejecución Financiera Mensual de la Categoría Presupuestaria por Partida

(Expresado en Bolívares)

PARTIDA	DENOMINACIÓN	PRESUPUESTO APROBADO	PRESUPUESTO MODIFICADO	EJECUTADO EN EL MES: ABRIL						ACUMULADO AL MES: ABRIL						DISPONIBILIDAD PRESUPUESTARIA AL CIERRE DEL MES: ABRIL
				COMPROMISO	%	CAUSADO	%	PAGADO	%	COMPROMISO	%	CAUSADO	%	PAGADO	%	
4.01	GASTOS DE PERSONAL	41.535.071	41.535.071	3.225.874	7,77	3.196.374	7,70	3.196.374	7,70	9.604.031	23,12	9.160.031	22,05	9.160.031	22,05	31.931.040
4.02	MATERIALES, SUMINISTRO Y MERCANCIAS	20.718.539	20.718.539	4.678.552	22,58	3.858.851	18,63	3.858.851	18,63	5.840.737	28,19	4.767.651	23,01	4.767.651	23,01	14.877.801
4.03	SERVICIOS NO PERSONALES	33.367.972	33.367.972	687.717	2,06	1.000.585	3,00	1.000.585	3,00	5.563.956	16,67	1.828.520	5,48	1.828.520	5,48	27.804.016
4.04	ACTIVOS REALES	3.216.000	3.216.000	297.180	9,24	37.698	1,17	37.698	1,17	546.932	17,01	236.852	7,36	236.852	7,36	2.669.069
4.05	ACTIVOS FINANCIEROS	108.424.868	0	0		0		0		0		0		0		0
4.07	TRANFERENCIAS Y DONACIONES	5.000.000	5.000.000	0	0,00	0	0,00	0	0,00	18.000	0,36	18.000	0,36	18.000	0,36	4.982.000
4.08	OTROS GASTOS	37.978.122	37.978.122	0	0,00	0	0,00	0	0,00	0	0,00	0	0,00	0	0,00	37.978.122
4.10	SERVICIO DE LA DEUDA															
4.11	DISMINUCION DE PASIVOS															
4.12	DISMINUCIONES DE PATRIMONIO															
	TOTAL	**250.240.572**	**141.815.704**	**8.889.323**	**6,27**	**8.093.508**	**5,71**	**8.093.508**	**5,71**	**21.573.655**	**15,21**	**16.011.053**	**11,29**	**16.011.053**	**11,29**	**120.242.049**

Cifras Estimadas al Cierre del Ejeicicio Económico – Financiero año 2015

Fuente: Información suministrada por CORPOELEC INDUSTRIAL

CÓDIGO DEL ENTE: A0522
DENOMINACIÓN DEL ENTE: CORPORACIÓN INDUSTRIAL PARA LA ENERGÍA ELÉCTRICA (CORPOELEC INDUSTRIAL)

AÑO: 2015

CATEGORÍA PRESUPUESTARIA: CONSOLIDADO DE LAS ACCIONES CENTRALIZADAS

Ejecución Financiera Mensual de la Categoría Presupuestaria por Partida

(Expresado en Bolívares)

PARTIDA	DENOMINACIÓN	PRESUPUESTO APROBADO	PRESUPUESTO MODIFICADO	EJECUTADO EN EL MES: MAYO						ACUMULADO AL MES: MAYO						DISPONIBILIDAD PRESUPUESTARIA AL CIERRE DEL MES: MAYO
				COMPROMISO	%	CAUSADO	%	PAGADO	%	COMPROMISO	%	CAUSADO	%	PAGADO	%	
4.01	GASTOS DE PERSONAL	41.535.071	41.535.071	1.146.789	2,76	1.208.289	2,91	1.208.289	2,91	12.124.156	29,19	11.741.656	28,27	11.741.656	28,27	29.410.915
4.02	MATERIALES, SUMINISTRO Y MERCANCIAS	20.718.539	20.718.539	636.963	3,07	128.960	0,62	128.960	0,62	6.477.700	31,27	4.896.611	23,63	4.896.611	23,63	14.240.839
4.03	SERVICIOS NO PERSONALES	33.367.972	33.367.972	7.373.387	22,10	319.664	0,96	319.664	0,96	12.847.742	38,50	2.058.583	6,17	2.058.583	6,17	20.520.230
4.04	ACTIVOS REALES	3.216.000	3.216.000	0	0,00	267.600	8,32	267.600	8,32	546.932	17,01	504.452	15,69	504.452	15,69	2.669.069
4.05	ACTIVOS FINANCIEROS	108.424.868	0	0		0		0		0		0		0		0
4.07	TRANFERENCIAS Y DONACIONES	5.000.000	5.000.000	487.539	9,75	487.539	9,75	487.539	9,75	505.539	10,11	505.539	10,11	505.539	10,11	4.494.461
4.08	OTROS GASTOS	37.978.122	37.978.122	0	0,00	0	0,00	0	0,00	0	0,00	0	0,00	0	0,00	37.978.122
4.10	SERVICIO DE LA DEUDA															
4.11	DISMINUCION DE PASIVOS															
4.12	DISMINUCIONES DE PATRIMONIO															
	TOTAL	**250.240.572**	**141.815.704**	**9.644.678**	**6,80**	**2.412.052**	**1,70**	**2.412.052**	**1,70**	**32.502.069**	**22,92**	**19.706.840**	**13,90**	**19.706.840**	**13,90**	**109.313.635**

Cifras Estimadas al Cierre del Ejercicio Económico – Financiero año 2015

Fuente: Información suministrada por CORPOELEC INDUSTRIAL

CÓDIGO DEL ENTE: A0522
DENOMINACIÓN DEL ENTE: CORPORACIÓN INDUSTRIAL PARA LA ENERGÍA ELÉCTRICA (CORPOELEC INDUSTRIAL)
AÑO: 2015

CATEGORÍA PRESUPUESTARIA: CONSOLIDADO DE LAS ACCIONES CENTRALIZADAS

Ejecución Financiera Mensual de la Categoría Presupuestaria por Partida

(Expresado en Bolívares)

PARTIDA	DENOMINACIÓN	PRESUPUESTO APROBADO	PRESUPUESTO MODIFICADO	EJECUTADO EN EL MES: JUNIO						ACUMULADO AL MES: JUNIO						DISPONIBILIDAD PRESUPUESTARIA AL CIERRE DEL MES: JUNIO
				COMPROMISO	%	CAUSADO	%	PAGADO	%	COMPROMISO	%	CAUSADO	%	PAGADO	%	
4.01	GASTOS DE PERSONAL	41.535.071	41.535.071	1.796.960	4,33	1.721.960	4,15	1.721.960	4,15	13.921.116	33,52	13.463.616	32,42	13.463.616	32,42	27.613.955
4.02	MATERIALES, SUMINISTRO Y MERCANCIAS	20.718.539	20.718.539	423.565	2,04	1.498.912	7,23	1.498.912	7,23	6.901.265	33,31	6.395.522	30,87	6.395.522	30,87	13.817.274
4.03	SERVICIOS NO PERSONALES	33.367.972	33.367.972	-542.080	-1,62	1.003.092	3,01	1.003.092	3,01	12.305.663	36,88	3.061.675	9,18	3.061.675	9,18	21.062.309
4.04	ACTIVOS REALES	3.216.000	21.216.000	6.020.885	28,38	29.580	0,14	29.580	0,14	6.567.817	30,96	534.032	2,52	534.032	2,52	14.648.183
4.05	ACTIVOS FINANCIEROS	108.424.868	0	0		0		0		0		0		0		0
4.07	TRANFERENCIAS Y DONACIONES	5.000.000	5.000.000	161.739	3,23	161.739	3,23	161.739	3,23	667.278	13,35	667.278	13,35	667.278	13,35	4.332.722
4.08	OTROS GASTOS	37.978.122	37.978.122	0	0,00	0	0,00	0	0,00	0	0,00	0	0,00	0	0,00	37.978.122
4.10	SERVICIO DE LA DEUDA															
4.11	DISMINUCION DE PASIVOS															
4.12	DISMINUCIONES DE PATRIMONIO															
	TOTAL	**250.240.572**	**159.815.704**	**7.861.068**	**4,92**	**4.415.282**	**2,76**	**4.415.282**	**2,76**	**40.363.137**	**25,26**	**24.122.122**	**15,09**	**24.122.122**	**15,09**	**119.452.567**

Cifras Estimadas al Cierre del Ejeicicio Económico – Financiero año 2015

Fuente: Información suministrada por CORPOELEC INDUSTRIAL

CÓDIGO DEL ENTE: A0522
DENOMINACIÓN DEL ENTE: CORPORACIÓN INDUSTRIAL PARA LA ENERGÍA ELÉCTRICA (CORPOELEC INDUSTRIAL)
AÑO: 2015
CATEGORÍA PRESUPUESTARIA: CONSOLIDADO DE LAS ACCIONES CENTRALIZADAS

Ejecución Financiera Mensual de la Categoría Presupuestaria por Partida

(Expresado en Bolívares)

PARTIDA	DENOMINACIÓN	PRESUPUESTO APROBADO	PRESUPUESTO MODIFICADO	EJECUTADO EN EL MES: JULIO						ACUMULADO AL MES: JULIO						DISPONIBILIDAD PRESUPUESTARIA AL CIERRE DEL MES: JULIO
				COMPROMISO	%	CAUSADO	%	PAGADO	%	COMPROMISO	%	CAUSADO	%	PAGADO	%	
4.01	GASTOS DE PERSONAL	41.535.071	41.535.071	2.681.839	6,46	2.756.339	6,64	2.756.339	6,64	16.602.955	39,97	16.219.955	39,05	16.219.955	39,05	24.932.116
4.02	MATERIALES, SUMINISTRO Y MERCANCIAS	20.718.539	20.718.539	2.783.212	13,43	2.131.697	10,29	2.131.697	10,29	9.684.477	46,74	8.527.219	41,16	8.527.219	41,16	11.034.062
4.03	SERVICIOS NO PERSONALES	33.367.972	33.367.972	1.776.140	5,32	7.873.799	23,60	7.873.799	23,60	14.081.803	42,20	10.935.474	32,77	10.935.474	32,77	19.286.169
4.04	ACTIVOS REALES	3.216.000	21.216.000	5.665.227	26,70	5.324.007	25,09	5.324.007	25,09	12.233.044	57,66	5.858.039	27,61	5.858.039	27,61	8.982.956
4.05	ACTIVOS FINANCIEROS	108.424.868	0	0		0		0		0		0		0		0
4.07	TRANFERENCIAS Y DONACIONES	5.000.000	5.000.000	0	0,00	0	0,00	0	0,00	667.278	13,35	667.278	13,35	667.278	13,35	4.332.722
4.08	OTROS GASTOS	37.978.122	37.978.122	0	0,00	0	0,00	0	0,00	0	0,00	0	0,00	0	0,00	37.978.122
4.10	SERVICIO DE LA DEUDA															
4.11	DISMINUCION DE PASIVOS															
4.12	DISMINUCIONES DE PATRIMONIO															
TOTAL		**250.240.572**	**159.815.704**	**12.906.419**	**8,08**	**18.085.843**	**11,32**	**18.085.843**	**11,32**	**53.269.557**	**33,33**	**42.207.965**	**26,41**	**42.207.965**	**26,41**	**106.546.147**

Cifras Estimadas al Cierre del Ejercicio Económico – Financiero año 2015

Fuente: Información suministrada por CORPOELEC INDUSTRIAL

CÓDIGO DEL ENTE: A0522
DENOMINACIÓN DEL ENTE: CORPORACIÓN INDUSTRIAL PARA LA ENERGÍA ELÉCTRICA (CORPOELEC INDUSTRIAL)
AÑO: 2015

CATEGORÍA PRESUPUESTARIA: CONSOLIDADO DE LAS ACCIONES CENTRALIZADAS

Ejecución Financiera Mensual de la Categoría Presupuestaria por Partida

(Expresado en Bolívares)

PARTIDA	DENOMINACIÓN	PRESUPUESTO APROBADO	PRESUPUESTO MODIFICADO	EJECUTADO EN EL MES: AGOSTO						ACUMULADO AL MES: AGOSTO						DISPONIBILIDAD PRESUPUESTARIA AL CIERRE DEL MES: AGOSTO
				COMPROMISO	%	CAUSADO	%	PAGADO	%	COMPROMISO	%	CAUSADO	%	PAGADO	%	
4.01	GASTOS DE PERSONAL	41.535.071	41.535.071	2.056.140	4,95	2.093.140	5,04	2.093.140	5,04	18.659.095	44,92	18.313.095	44,09	18.313.095	44,09	22.875.976
4.02	MATERIALES, SUMINISTRO Y MERCANCIAS	20.718.539	20.718.539	2.659.502	12,84	915.097	4,42	915.097	4,42	12.343.979	59,58	9.442.317	45,57	9.442.317	45,57	8.374.560
4.03	SERVICIOS NO PERSONALES	33.367.972	33.367.972	1.838.520	5,51	2.113.622	6,33	2.113.622	6,33	15.920.323	47,71	13.049.096	39,11	13.049.096	39,11	17.447.649
4.04	ACTIVOS REALES	3.216.000	21.216.000	280.000	1,32	6.362.105	29,99	6.362.105	29,99	12.513.044	58,98	12.220.144	57,60	12.220.144	57,60	8.702.956
4.05	ACTIVOS FINANCIEROS	108.424.868	0	0		0		0		0		0		0		0
4.07	TRANFERENCIAS Y DONACIONES	5.000.000	5.000.000	0	0,00	0	0,00	0	0,00	667.278	13,35	667.278	13,35	667.278	13,35	4.332.722
4.08	OTROS GASTOS	37.978.122	37.978.122	0	0,00	0	0,00	0	0,00	0	0,00	0	0,00	0	0,00	37.978.122
4.10	SERVICIO DE LA DEUDA															
4.11	DISMINUCION DE PASIVOS															
4.12	DISMINUCIONES DE PATRIMONIO															
	TOTAL	**250.240.572**	**159.815.704**	**6.834.162**	**4,28**	**11.483.964**	**7,19**	**11.483.964**	**7,19**	**60.103.718**	**37,61**	**53.691.929**	**33,60**	**53.691.929**	**33,60**	**99.711.986**

Cifras Estimadas al Cierre del Ejeicicio Económico – Financiero año 2015

Fuente: Información suministrada por CORPOELEC INDUSTRIAL

CÓDIGO DEL ENTE: A0522
DENOMINACIÓN DEL ENTE: CORPORACIÓN INDUSTRIAL PARA LA ENERGÍA ELÉCTRICA (CORPOELEC INDUSTRIAL)

AÑO: 2015

CATEGORÍA PRESUPUESTARIA: CONSOLIDADO DE LAS ACCIONES CENTRALIZADAS

Ejecución Financiera Mensual de la Categoría Presupuestaria por Partida

(Expresado en Bolívares)

PARTIDA	DENOMINACIÓN	PRESUPUESTO APROBADO	PRESUPUESTO MODIFICADO	EJECUTADO EN EL MES: SEPTIEMBRE						ACUMULADO AL MES: SEPTIEMBRE						DISPONIBILIDAD PRESUPUESTARIA AL CIERRE DEL MES: SEPTIEMBRE
				COMPROMISO	%	CAUSADO	%	PAGADO	%	COMPROMISO	%	CAUSADO	%	PAGADO	%	
4.01	GASTOS DE PERSONAL	41.535.071	41.535.071	2.268.242	5,46	2.243.704	5,40	2.243.704	5,40	20.927.337	50,38	20.556.800	49,49	20.556.800	49,49	20.607.734
4.02	MATERIALES, SUMINISTRO Y MERCANCIAS	20.718.539	20.718.539	-1.576.621	-7,61	1.086.731	5,25	1.086.731	5,25	10.767.358	51,97	10.529.048	50,82	10.529.048	50,82	9.951.181
4.03	SERVICIOS NO PERSONALES	33.367.972	33.367.972	-105.157	-0,32	662.123	1,98	662.123	1,98	15.815.166	47,40	13.711.218	41,09	13.711.218	41,09	17.552.806
4.04	ACTIVOS REALES	3.216.000	21.216.000	213.180	1,00	213.180	1,00	213.180	1,00	12.726.224	59,98	12.433.324	58,60	12.433.324	58,60	8.489.776
4.05	ACTIVOS FINANCIEROS	108.424.868	0	0		0		0		0		0		0		0
4.07	TRANFERENCIAS Y DONACIONES	5.000.000	5.000.000	0	0,00	0	0,00	0	0,00	667.278	13,35	667.278	13,35	667.278	13,35	4.332.722
4.08	OTROS GASTOS	37.978.122	37.978.122	0	0,00	0	0,00	0	0,00	0	0,00	0	0,00	0	0,00	37.978.122
4.10	SERVICIO DE LA DEUDA															
4.11	DISMINUCION DE PASIVOS															
4.12	DISMINUCIONES DE PATRIMONIO															
	TOTAL	**250.240.572**	**159.815.704**	**799.644**	**0,50**	**4.205.738**	**2,63**	**4.205.738**	**2,63**	**60.903.362**	**38,11**	**57.897.667**	**36,23**	**57.897.667**	**36,23**	**98.912.342**

Cifras Estimadas al Cierre del Ejercicio Económico – Financiero año 2015

Fuente: Información suministrada por CORPOELEC INDUSTRIAL

CÓDIGO DEL ENTE: A0522
DENOMINACIÓN DEL ENTE: CORPORACIÓN INDUSTRIAL PARA LA ENERGÍA ELÉCTRICA (CORPOELEC INDUSTRIAL)
AÑO: 2015

CATEGORÍA PRESUPUESTARIA: CONSOLIDADO DE LAS ACCIONES CENTRALIZADAS

Ejecución Financiera Mensual de la Categoría Presupuestaria por Partida

(Expresado en Bolívares)

PARTIDA	DENOMINACIÓN	PRESUPUESTO APROBADO	PRESUPUESTO MODIFICADO	EJECUTADO EN EL MES: OCTUBRE						ACUMULADO AL MES: OCTUBRE						DISPONIBILIDAD PRESUPUESTARIA AL CIERRE DEL MES: OCTUBRE
				COMPROMISO	%	CAUSADO	%	PAGADO	%	COMPROMISO	%	CAUSADO	%	PAGADO	%	
4.01	GASTOS DE PERSONAL	41.535.071	41.535.071	1.664.637	4,01	1.712.411	4,12	1.712.411	4,12	22.591.974	54,39	22.269.210	53,62	22.269.210	53,62	18.943.097
4.02	MATERIALES, SUMINISTRO Y MERCANCIAS	20.718.539	20.718.539	672.741	3,25	36.366	0,18	36.366	0,18	11.440.099	55,22	10.565.415	50,99	10.565.415	50,99	9.278.440
4.03	SERVICIOS NO PERSONALES	33.367.972	33.367.972	433.938	1,30	634.069	1,90	634.069	1,90	16.249.104	48,70	14.345.287	42,99	14.345.287	42,99	17.118.868
4.04	ACTIVOS REALES	3.216.000	21.216.000	0	0,00	0	0,00	0	0,00	12.726.224	59,98	12.433.324	58,60	12.433.324	58,60	8.489.776
4.05	ACTIVOS FINANCIEROS	108.424.868	0	0		0		0		0		0		0		0
4.07	TRANFERENCIAS Y DONACIONES	5.000.000	5.000.000	0	0,00	0	0,00	0	0,00	667.278	13,35	667.278	13,35	667.278	13,35	4.332.722
4.08	OTROS GASTOS	37.978.122	37.978.122	0	0,00	0	0,00	0	0,00	0	0,00	0	0,00	0	0,00	37.978.122
4.10	SERVICIO DE LA DEUDA															
4.11	DISMINUCION DE PASIVOS															
4.12	DISMINUCIONES DE PATRIMONIO															
	TOTAL	**250.240.572**	**159.815.704**	**2.771.316**	**1,73**	**2.382.846**	**1,49**	**2.382.846**	**1,49**	**63.674.679**	**39,84**	**60.280.514**	**37,72**	**60.280.514**	**37,72**	**96.141.025**

Cifras Estimadas al Cierre del Ejeicicio Económico – Financiero año 2015

Fuente: Información suministrada por CORPOELEC INDUSTRIAL

CÓDIGO DEL ENTE: A0522
DENOMINACIÓN DEL ENTE: CORPORACIÓN INDUSTRIAL PARA LA ENERGÍA ELÉCTRICA (CORPOELEC INDUSTRIAL)

AÑO: 2015

CATEGORÍA PRESUPUESTARIA: CONSOLIDADO DE LAS ACCIONES CENTRALIZADAS

Ejecución Financiera Mensual de la Categoría Presupuestaria por Partida

(Expresado en Bolívares)

PARTIDA	DENOMINACIÓN	PRESUPUESTO APROBADO	PRESUPUESTO MODIFICADO	EJECUTADO EN EL MES: NOVIEMBRE						ACUMULADO AL MES: NOVIEMBRE						DISPONIBILIDAD PRESUPUESTARIA AL CIERRE DEL MES: NOVIEMBRE
				COMPROMISO	%	CAUSADO	%	PAGADO	%	COMPROMISO	%	CAUSADO	%	PAGADO	%	
4.01	GASTOS DE PERSONAL	41.535.071	41.535.071	9.522.151	22,93	8.280.736	19,94	8.280.736	19,94	32.160.275	77,43	30.549.946	73,55	30.549.946	73,55	9.374.796
4.02	MATERIALES, SUMINISTRO Y MERCANCIAS	20.718.539	20.718.539	2.554.934	12,33	1.602.079	7,73	1.602.079	7,73	13.995.033	67,55	12.167.493	58,73	12.167.493	58,73	6.723.506
4.03	SERVICIOS NO PERSONALES	33.367.972	33.367.972	1.132.100	3,39	329.593	0,99	329.593	0,99	17.381.205	52,09	14.674.880	43,98	14.674.880	43,98	15.986.767
4.04	ACTIVOS REALES	3.216.000	21.216.000	488.125	2,30	0	0,00	0	0,00	13.214.349	62,28	12.433.324	58,60	12.433.324	58,60	8.001.651
4.05	ACTIVOS FINANCIEROS	108.424.868	0	0		0		0		0		0		0		0
4.07	TRANFERENCIAS Y DONACIONES	5.000.000	5.000.000	0	0,00	0	0,00	0	0,00	667.278	13,35	667.278	13,35	667.278	13,35	4.332.722
4.08	OTROS GASTOS	37.978.122	37.978.122	0	0,00	0	0,00	0	0,00	0	0,00	0	0,00	0	0,00	37.978.122
4.10	SERVICIO DE LA DEUDA															
4.11	DISMINUCION DE PASIVOS															
4.12	DISMINUCIONES DE PATRIMONIO															
	TOTAL	**250.240.572**	**159.815.704**	**13.697.310**	**8,57**	**10.212.407**	**6,39**	**10.212.407**	**6,39**	**77.418.139**	**48,44**	**70.492.921**	**44,11**	**70.492.921**	**44,11**	**82.397.565**

Cifras Estimadas al Cierre del Ejercicio Económico – Financiero año 2015

Fuente: Información suministrada por CORPOELEC INDUSTRIAL

CÓDIGO DEL ENTE: A0522
DENOMINACIÓN DEL ENTE: CORPORACIÓN INDUSTRIAL PARA LA ENERGÍA ELÉCTRICA (CORPOELEC INDUSTRIAL)

AÑO: 2015

CATEGORÍA PRESUPUESTARIA: CONSOLIDADO DE LAS ACCIONES CENTRALIZADAS

Ejecución Financiera Mensual de la Categoría Presupuestaria por Partida

(Expresado en Bolívares)

PARTIDA	DENOMINACIÓN	PRESUPUESTO APROBADO	PRESUPUESTO MODIFICADO	EJECUTADO EN EL MES: DICIEMBRE						ACUMULADO AL MES: DICIEMBRE						DISPONIBILIDAD PRESUPUESTARIA AL CIERRE DEL MES: DICIEMBRE
				COMPROMISO	%	CAUSADO	%	PAGADO	%	COMPROMISO	%	CAUSADO	%	PAGADO	%	
4.01	GASTOS DE PERSONAL	41.535.071	41.535.071	4.489.369	10,81	5.917.590	14,25	5.917.590	14,25	36.649.643	88,24	36.467.536	87,80	36.467.536	87,80	4.885.428
4.02	MATERIALES, SUMINISTRO Y MERCANCIAS	20.718.539	20.718.539	-387.098	-1,87	280.159	1,35	280.159	1,35	13.607.934	65,68	12.447.652	60,08	12.447.652	60,08	7.110.604
4.03	SERVICIOS NO PERSONALES	33.367.972	33.367.972	2.107.371	6,32	2.783.882	8,34	2.783.882	8,34	19.488.576	58,41	17.458.762	52,32	17.458.762	52,32	13.879.396
4.04	ACTIVOS REALES	3.216.000	21.216.000	7.450.480	35,12	7.450.480	35,12	7.450.480	35,12	20.664.829	97,40	19.883.804	93,72	19.883.804	93,72	551.171
4.05	ACTIVOS FINANCIEROS	108.424.868	0	0		0		0		0		0		0		0
4.07	TRANFERENCIAS Y DONACIONES	5.000.000	5.000.000	0	0,00	0	0,00	0	0,00	667.278	13,35	667.278	13,35	667.278	13,35	4.332.722
4.08	OTROS GASTOS	37.978.122	37.978.122	1.432.465	3,77	1.432.465	3,77	1.432.465	3,77	1.432.465	3,77	1.432.465	3,77	1.432.465	3,77	36.545.657
4.10	SERVICIO DE LA DEUDA															
4.11	DISMINUCION DE PASIVOS															
4.12	DISMINUCIONES DE PATRIMONIO															
	TOTAL	**250.240.572**	**159.815.704**	**15.092.586**	**9,44**	**17.864.576**	**11,18**	**17.864.576**	**11,18**	**92.510.725**	**57,89**	**88.357.497**	**55,29**	**88.357.497**	**55,29**	**67.304.979**

Cifras Estimadas al Cierre del Ejeicicio Económico – Financiero año 2015

Fuente: Información suministrada por CORPOELEC INDUSTRIAL

CÓDIGO DEL ENTE: A0522
DENOMINACIÓN DEL ENTE: CORPORACIÓN INDUSTRIAL PARA LA ENERGÍA ELÉCTRICA (CORPOELEC INDUSTRIAL)

AÑO: 2015

CATEGORÍA PRESUPUESTARIA: CONSOLIDADO DE PROYECTOS

Ejecución Financiera Mensual de la Categoría Presupuestaria por Partida

(Expresado en Bolívares)

PARTIDA	DENOMINACIÓN	PRESUPUESTO APROBADO	PRESUPUESTO MODIFICADO	EJECUTADO EN EL MES: ENERO						ACUMULADO AL MES: ENERO						DISPONIBILIDAD PRESUPUESTARIA AL CIERRE DEL MES: ENERO
				COMPROMISO	%	CAUSADO	%	PAGADO	%	COMPROMISO	%	CAUSADO	%	PAGADO	%	
4.01	GASTOS DE PERSONAL	258.180.897	258.180.897	4.406.662	1,71	2.383.286	0,92	2.383.286	0,92	4.406.662	1,71	2.383.286	0,92	2.383.286	0,92	253.774.235
4.02	MATERIALES, SUMINISTRO Y MERCANCIAS	1.833.814.798	1.833.814.798	70.505.928	3,84	0	0,00	0	0,00	70.505.928	3,84	0	0,00	0	0,00	1.763.308.869
4.03	SERVICIOS NO PERSONALES	3.820.033.815	4.535.592.754	364.832.616	8,04	1.021.497	0,02	1.021.497	0,02	364.832.616	8,04	1.021.497	0,02	1.021.497	0,02	4.170.760.137
4.04	ACTIVOS REALES	640.343.260	640.343.260	0	0,00	0	0,00	0	0,00	0	0,00	0	0,00	0	0,00	640.343.260
4.05	ACTIVOS FINANCIEROS															
4.07	TRANFERENCIAS Y DONACIONES	0	11.735.040	0	0,00	0	0,00	0	0,00	0	0,00	0	0,00	0	0,00	11.735.040
4.08	OTROS GASTOS															
4.10	SERVICIO DE LA DEUDA															
4.11	DISMINUCION DE PASIVOS															
4.12	DISMINUCIONES DE PATRIMONIO															
	TOTAL	**6.552.372.770**	**7.279.666.748**	**439.745.206**	**6,04**	**3.404.784**	**0,05**	**3.404.784**	**0,05**	**439.745.206**	**6,04**	**3.404.784**	**0,05**	**3.404.784**	**0,05**	**6.839.921.542**

Cifras Estimadas al Cierre del Ejercicio Económico – Financiero año 2015

Fuente: Información suministrada por CORPOELEC INDUSTRIAL

CÓDIGO DEL ENTE: A0522
DENOMINACIÓN DEL ENTE: CORPORACIÓN INDUSTRIAL PARA LA ENERGÍA ELÉCTRICA (CORPOELEC INDUSTRIAL)
AÑO: 2015
CATEGORÍA PRESUPUESTARIA: CONSOLIDADO DE PROYECTOS

Ejecución Financiera Mensual de la Categoría Presupuestaria por Partida

(Expresado en Bolívares)

PARTIDA	DENOMINACIÓN	PRESUPUESTO APROBADO	PRESUPUESTO MODIFICADO	EJECUTADO EN EL MES: FEBRERO						ACUMULADO AL MES: FEBRERO						DISPONIBILIDAD PRESUPUESTARIA AL CIERRE DEL MES: FEBRERO
				COMPROMISO	%	CAUSADO	%	PAGADO	%	COMPROMISO	%	CAUSADO	%	PAGADO	%	
4.01	GASTOS DE PERSONAL	258.180.897	258.180.897	6.953.743	2,69	7.211.598	2,79	7.211.598	2,79	11.360.405	4,40	9.594.885	3,72	9.594.885	3,72	246.820.492
4.02	MATERIALES, SUMINISTRO Y MERCANCIAS	1.833.814.798	1.833.814.798	153.451.614	8,37	12.131.592	0,66	12.131.592	0,66	223.957.543	12,21	12.131.592	0,66	12.131.592	0,66	1.609.857.255
4.03	SERVICIOS NO PERSONALES	3.820.033.815	4.535.592.754	17.040.053	0,38	2.129.977	0,05	2.129.977	0,05	369.971.314	8,16	3.151.474	0,07	3.151.474	0,07	4.165.621.439
4.04	ACTIVOS REALES	640.343.260	640.343.260	0	0,00	0	0,00	0	0,00	0	0,00	0	0,00	0	0,00	640.343.260
4.05	ACTIVOS FINANCIEROS															
4.07	TRANFERENCIAS Y DONACIONES	0	11.735.040	0	0,00	0	0,00	0	0,00	0	0,00	0	0,00	0	0,00	11.735.040
4.08	OTROS GASTOS															
4.10	SERVICIO DE LA DEUDA															
4.11	DISMINUCION DE PASIVOS															
4.12	DISMINUCIONES DE PATRIMONIO															
	TOTAL	**6.552.372.770**	**7.279.666.748**	**177.445.411**	**2,44**	**21.473.168**	**0,29**	**21.473.168**	**0,29**	**605.289.262**	**8,31**	**24.877.951**	**0,34**	**24.877.951**	**0,34**	**6.674.377.486**

Cifras Estimadas al Cierre del Ejeicicio Económico – Financiero año 2015

Fuente: Información suministrada por CORPOELEC INDUSTRIAL

CÓDIGO DEL ENTE: A0522
DENOMINACIÓN DEL ENTE: CORPORACIÓN INDUSTRIAL PARA LA ENERGÍA ELÉCTRICA (CORPOELEC INDUSTRIAL)

AÑO: 2015

CATEGORÍA PRESUPUESTARIA: CONSOLIDADO DE PROYECTOS

Ejecución Financiera Mensual de la Categoría Presupuestaria por Partida

(Expresado en Bolívares)

PARTIDA	DENOMINACIÓN	PRESUPUESTO APROBADO	PRESUPUESTO MODIFICADO	EJECUTADO EN EL MES: MARZO						ACUMULADO AL MES: MARZO						DISPONIBILIDAD PRESUPUESTARIA AL CIERRE DEL MES: MARZO
				COMPROMISO	%	CAUSADO	%	PAGADO	%	COMPROMISO	%	CAUSADO	%	PAGADO	%	
4.01	GASTOS DE PERSONAL	258.180.897	258.180.897	6.236.990	2,42	6.347.750	2,46	6.347.750	2,46	17.597.395	6,82	15.942.635	6,17	15.942.635	6,17	240.583.502
4.02	MATERIALES, SUMINISTRO Y MERCANCIAS	1.833.814.798	1.833.814.798	19.091.441	1,04	19.219.235	1,05	19.219.235	1,05	243.048.984	13,25	31.350.828	1,71	31.350.828	1,71	1.590.765.814
4.03	SERVICIOS NO PERSONALES	3.820.033.815	4.535.592.754	222.042.741	4,90	8.793.664	0,19	8.793.664	0,19	592.014.056	13,05	11.945.139	0,26	11.945.139	0,26	3.943.578.698
4.04	ACTIVOS REALES	640.343.260	640.343.260	0	0,00	0	0,00	0	0,00	0	0,00	0	0,00	0	0,00	640.343.260
4.05	ACTIVOS FINANCIEROS															
4.07	TRANFERENCIAS Y DONACIONES	0	11.735.040	0	0,00	0	0,00	0	0,00	0	0,00	0	0,00	0	0,00	11.735.040
4.08	OTROS GASTOS															
4.10	SERVICIO DE LA DEUDA															
4.11	DISMINUCION DE PASIVOS															
4.12	DISMINUCIONES DE PATRIMONIO															
	TOTAL	**6.552.372.770**	**7.279.666.748**	**247.371.173**	**3,40**	**34.360.650**	**0,47**	**34.360.650**	**0,47**	**852.660.434**	**11,71**	**59.238.601**	**0,81**	**59.238.601**	**0,81**	**6.427.006.314**

Cifras Estimadas al Cierre del Ejercicio Económico – Financiero año 2015

Fuente: Información suministrada por CORPOELEC INDUSTRIAL

CÓDIGO DEL ENTE: A0522
DENOMINACIÓN DEL ENTE: CORPORACIÓN INDUSTRIAL PARA LA ENERGÍA ELÉCTRICA (CORPOELEC INDUSTRIAL)

AÑO: 2015

CATEGORÍA PRESUPUESTARIA: CONSOLIDADO DE PROYECTOS

Ejecución Financiera Mensual de la Categoría Presupuestaria por Partida

(Expresado en Bolívares)

PARTIDA	DENOMINACIÓN	PRESUPUESTO APROBADO	PRESUPUESTO MODIFICADO	EJECUTADO EN EL MES: ABRIL						ACUMULADO AL MES: ABRIL						DISPONIBILIDAD PRESUPUESTARIA AL CIERRE DEL MES: ABRIL
				COMPROMISO	%	CAUSADO	%	PAGADO	%	COMPROMISO	%	CAUSADO	%	PAGADO	%	
4.01	GASTOS DE PERSONAL	258.180.897	258.180.897	3.272.306	1,27	3.250.887	1,26	3.250.887	1,26	20.869.701	8,08	19.193.522	7,43	19.193.522	7,43	237.311.196
4.02	MATERIALES, SUMINISTRO Y MERCANCIAS	1.833.814.798	1.833.814.798	2.454.439	0,13	9.990.399	0,54	9.990.399	0,54	245.503.423	13,39	41.341.226	2,25	41.341.226	2,25	1.588.311.374
4.03	SERVICIOS NO PERSONALES	3.820.033.815	4.535.592.754	15.772.576	0,35	81.398.501	1,79	81.398.501	1,79	607.786.631	13,40	93.343.640	2,06	93.343.640	2,06	3.927.806.122
4.04	ACTIVOS REALES	640.343.260	640.343.260	0	0,00	0	0,00	0	0,00	0	0,00	0	0,00	0	0,00	640.343.260
4.05	ACTIVOS FINANCIEROS															
4.07	TRANFERENCIAS Y DONACIONES	0	11.735.040	0	0,00	0	0,00	0	0,00	0	0,00	0	0,00	0	0,00	11.735.040
4.08	OTROS GASTOS															
4.10	SERVICIO DE LA DEUDA															
4.11	DISMINUCION DE PASIVOS															
4.12	DISMINUCIONES DE PATRIMONIO															
	TOTAL	**6.552.372.770**	**7.279.666.748**	**21.499.321**	**0,30**	**94.639.786**	**1,30**	**94.639.786**	**1,30**	**874.159.755**	**12,01**	**153.878.387**	**2,11**	**153.878.387**	**2,11**	**6.405.506.993**

Cifras Estimadas al Cierre del Ejeicicio Económico – Financiero año 2015

Fuente: Información suministrada por CORPOELEC INDUSTRIAL

CÓDIGO DEL ENTE: A0522
DENOMINACIÓN DEL ENTE: CORPORACIÓN INDUSTRIAL PARA LA ENERGÍA ELÉCTRICA (CORPOELEC INDUSTRIAL)

AÑO: 2015

CATEGORÍA PRESUPUESTARIA: CONSOLIDADO DE PROYECTOS

Ejecución Financiera Mensual de la Categoría Presupuestaria por Partida

(Expresado en Bolívares)

PARTIDA	DENOMINACIÓN	PRESUPUESTO APROBADO	PRESUPUESTO MODIFICADO	EJECUTADO EN EL MES: MAYO						ACUMULADO AL MES: MAYO						DISPONIBILIDAD PRESUPUESTARIA AL CIERRE DEL MES: MAYO
				COMPROMISO	%	CAUSADO	%	PAGADO	%	COMPROMISO	%	CAUSADO	%	PAGADO	%	
4.01	GASTOS DE PERSONAL	258.180.897	258.180.897	3.208.260	1,24	3.461.060	1,34	3.461.060	1,34	24.077.961	9,33	22.654.582	8,77	22.654.582	8,77	234.102.936
4.02	MATERIALES, SUMINISTRO Y MERCANCIAS	1.833.814.798	1.833.814.798	396.379.814	21,62	19.398.272	1,06	19.398.272	1,06	641.883.237	35,00	60.739.498	3,31	60.739.498	3,31	1.191.931.560
4.03	SERVICIOS NO PERSONALES	3.820.033.815	4.535.592.754	292.584.007	6,45	50.589.273	1,12	50.589.273	1,12	900.370.638	19,85	143.932.912	3,17	143.932.912	3,17	3.635.222.115
4.04	ACTIVOS REALES	640.343.260	640.343.260	0	0,00	0	0,00	0	0,00	0	0,00	0	0,00	0	0,00	640.343.260
4.05	ACTIVOS FINANCIEROS															
4.07	TRANFERENCIAS Y DONACIONES	0	11.735.040	0	0,00	0	0,00	0	0,00	0	0,00	0	0,00	0	0,00	11.735.040
4.08	OTROS GASTOS															
4.10	SERVICIO DE LA DEUDA															
4.11	DISMINUCION DE PASIVOS															
4.12	DISMINUCIONES DE PATRIMONIO															
	TOTAL	**6.552.372.770**	**7.279.666.748**	**692.172.081**	**9,51**	**73.448.605**	**1,01**	**73.448.605**	**1,01**	**1.566.331.836**	**21,52**	**227.326.992**	**3,12**	**227.326.992**	**3,12**	**5.713.334.912**

Cifras Estimadas al Cierre del Ejercicio Económico – Financiero año 2015

Fuente: Información suministrada por CORPOELEC INDUSTRIAL

CÓDIGO DEL ENTE: A0522
DENOMINACIÓN DEL ENTE: CORPORACIÓN INDUSTRIAL PARA LA ENERGÍA ELÉCTRICA (CORPOELEC INDUSTRIAL)

AÑO: 2015

CATEGORÍA PRESUPUESTARIA: CONSOLIDADO DE PROYECTOS

Ejecución Financiera Mensual de la Categoría Presupuestaria por Partida

(Expresado en Bolívares)

PARTIDA	DENOMINACIÓN	PRESUPUESTO APROBADO	PRESUPUESTO MODIFICADO	EJECUTADO EN EL MES: JUNIO						ACUMULADO AL MES: JUNIO						DISPONIBILIDAD PRESUPUESTARIA AL CIERRE DEL MES: JUNIO
				COMPROMISO	%	CAUSADO	%	PAGADO	%	COMPROMISO	%	CAUSADO	%	PAGADO	%	
4.01	GASTOS DE PERSONAL	258.180.897	258.180.897	3.751.412	1,45	3.338.412	1,29	3.338.412	1,29	27.829.372	10,78	25.992.993	10,07	25.992.993	10,07	230.351.525
4.02	MATERIALES, SUMINISTRO Y MERCANCIAS	1.833.814.798	1.833.814.798	28.842.272	1,57	15.713.482	0,86	15.713.482	0,86	670.725.509	36,58	76.452.981	4,17	76.452.981	4,17	1.163.089.288
4.03	SERVICIOS NO PERSONALES	3.820.033.815	4.535.592.754	362.858.518	8,00	128.642.950	2,84	128.642.950	2,84	1.263.229.156	27,85	272.575.863	6,01	272.575.863	6,01	3.272.363.597
4.04	ACTIVOS REALES	640.343.260	640.343.260	0	0,00	0	0,00	0	0,00	0	0,00	0	0,00	0	0,00	640.343.260
4.05	ACTIVOS FINANCIEROS															
4.07	TRANFERENCIAS Y DONACIONES	0	11.735.040	0	0,00	0	0,00	0	0,00	0	0,00	0	0,00	0	0,00	11.735.040
4.08	OTROS GASTOS															
4.10	SERVICIO DE LA DEUDA															
4.11	DISMINUCION DE PASIVOS															
4.12	DISMINUCIONES DE PATRIMONIO															
	TOTAL	**6.552.372.770**	**7.279.666.748**	**395.452.201**	**5,43**	**147.694.844**	**2,03**	**147.694.844**	**2,03**	**1.961.784.038**	**26,95**	**375.021.837**	**5,15**	**375.021.837**	**5,15**	**5.317.882.710**

Cifras Estimadas al Cierre del Ejeicicio Económico – Financiero año 2015

Fuente: Información suministrada por CORPOELEC INDUSTRIAL

CÓDIGO DEL ENTE: A0522
DENOMINACIÓN DEL ENTE: CORPORACIÓN INDUSTRIAL PARA LA ENERGÍA ELÉCTRICA (CORPOELEC INDUSTRIAL)

AÑO: 2015

CATEGORÍA PRESUPUESTARIA: CONSOLIDADO DE PROYECTOS

Ejecución Financiera Mensual de la Categoría Presupuestaria por Partida

(Expresado en Bolívares)

PARTIDA	DENOMINACIÓN	PRESUPUESTO APROBADO	PRESUPUESTO MODIFICADO	EJECUTADO EN EL MES: JULIO						ACUMULADO AL MES: JULIO						DISPONIBILIDAD PRESUPUESTARIA AL CIERRE DEL MES: JULIO
				COMPROMISO	%	CAUSADO	%	PAGADO	%	COMPROMISO	%	CAUSADO	%	PAGADO	%	
4.01	GASTOS DE PERSONAL	258.180.897	258.180.897	8.918.005	3,45	9.218.445	3,57	9.218.445	3,57	36.747.377	14,23	35.211.438	13,64	35.211.438	13,64	221.433.520
4.02	MATERIALES, SUMINISTRO Y MERCANCIAS	1.833.814.798	1.833.814.798	9.368.315	0,51	13.219.761	0,72	13.219.761	0,72	680.093.824	37,09	89.672.742	4,89	89.672.742	4,89	1.153.720.974
4.03	SERVICIOS NO PERSONALES	3.820.033.815	4.535.592.754	152.096.389	3,35	104.692.374	2,31	104.692.374	2,31	1.415.325.545	31,20	377.268.237	8,32	377.268.237	8,32	3.120.267.208
4.04	ACTIVOS REALES	640.343.260	640.343.260	0	0,00	0	0,00	0	0,00	1.891.329	0,30	1.891.329	0,30	1.891.329	0,30	638.451.931
4.05	ACTIVOS FINANCIEROS															
4.07	TRANFERENCIAS Y DONACIONES	0	11.735.040	0	0,00	0	0,00	0	0,00	0	0,00	0	0,00	0	0,00	11.735.040
4.08	OTROS GASTOS															
4.10	SERVICIO DE LA DEUDA															
4.11	DISMINUCION DE PASIVOS															
4.12	DISMINUCIONES DE PATRIMONIO															
	TOTAL	**6.552.372.770**	**7.279.666.748**	**170.382.708**	**2,34**	**127.130.580**	**1,75**	**127.130.580**	**1,75**	**2.134.058.075**	**29,32**	**504.043.746**	**6,92**	**504.043.746**	**6,92**	**5.145.608.673**

Cifras Estimadas al Cierre del Ejercicio Económico – Financiero año 2015

Fuente: Información suministrada por CORPOELEC INDUSTRIAL

CÓDIGO DEL ENTE: A0522
DENOMINACIÓN DEL ENTE: CORPORACIÓN INDUSTRIAL PARA LA ENERGÍA ELÉCTRICA (CORPOELEC INDUSTRIAL)
AÑO: 2015
CATEGORÍA PRESUPUESTARIA: CONSOLIDADO DE PROYECTOS

Ejecución Financiera Mensual de la Categoría Presupuestaria por Partida

(Expresado en Bolívares)

PARTIDA	DENOMINACIÓN	PRESUPUESTO APROBADO	PRESUPUESTO MODIFICADO	EJECUTADO EN EL MES: AGOSTO						ACUMULADO AL MES: AGOSTO						DISPONIBILIDAD PRESUPUESTARIA AL CIERRE DEL MES: AGOSTO
				COMPROMISO	%	CAUSADO	%	PAGADO	%	COMPROMISO	%	CAUSADO	%	PAGADO	%	
4.01	GASTOS DE PERSONAL	258.180.897	258.180.897	3.825.847	1,48	4.156.567	1,61	4.156.567	1,61	40.573.224	15,72	39.368.005	15,25	39.368.005	15,25	217.607.673
4.02	MATERIALES, SUMINISTRO Y MERCANCIAS	1.833.814.798	1.833.814.798	57.065.839	3,11	15.901.205	0,87	15.901.205	0,87	737.159.662	40,20	105.573.947	5,76	105.573.947	5,76	1.096.655.135
4.03	SERVICIOS NO PERSONALES	3.820.033.815	4.535.592.754	220.198.464	4,85	135.885.520	3,00	135.885.520	3,00	1.635.524.009	36,06	513.153.757	11,31	513.153.757	11,31	2.900.068.744
4.04	ACTIVOS REALES	640.343.260	640.343.260	0	0,00	0	0,00	0	0,00	1.891.329	0,30	1.891.329	0,30	1.891.329	0,30	638.451.931
4.05	ACTIVOS FINANCIEROS															
4.07	TRANFERENCIAS Y DONACIONES	0	11.735.040	0	0,00	0	0,00	0	0,00	0	0,00	0	0,00	0	0,00	11.735.040
4.08	OTROS GASTOS															
4.10	SERVICIO DE LA DEUDA															
4.11	DISMINUCION DE PASIVOS															
4.12	DISMINUCIONES DE PATRIMONIO															
	TOTAL	**6.552.372.770**	**7.279.666.748**	**281.090.150**	**3,86**	**155.943.293**	**2,14**	**155.943.293**	**2,14**	**2.415.148.225**	**33,18**	**659.987.039**	**9,07**	**659.987.039**	**9,07**	**4.864.518.523**

Cifras Estimadas al Cierre del Ejeicicio Económico – Financiero año 2015

Fuente: Información suministrada por CORPOELEC INDUSTRIAL

CÓDIGO DEL ENTE: A0522
DENOMINACIÓN DEL ENTE: CORPORACIÓN INDUSTRIAL PARA LA ENERGÍA ELÉCTRICA (CORPOELEC INDUSTRIAL)

AÑO: 2015

CATEGORÍA PRESUPUESTARIA: CONSOLIDADO DE PROYECTOS

Ejecución Financiera Mensual de la Categoría Presupuestaria por Partida

(Expresado en Bolívares)

PARTIDA	DENOMINACIÓN	PRESUPUESTO APROBADO	PRESUPUESTO MODIFICADO	EJECUTADO EN EL MES: SEPTIEMBRE						ACUMULADO AL MES: SEPTIEMBRE						DISPONIBILIDAD PRESUPUESTARIA AL CIERRE DEL MES: SEPTIEMBRE
				COMPROMISO	%	CAUSADO	%	PAGADO	%	COMPROMISO	%	CAUSADO	%	PAGADO	%	
4.01	GASTOS DE PERSONAL	258.180.897	258.180.897	6.984.299	2,71	6.748.818	2,61	6.748.818	2,61	47.557.524	18,42	46.116.824	17,86	46.116.824	17,86	210.623.373
4.02	MATERIALES, SUMINISTRO Y MERCANCIAS	1.833.814.798	1.833.814.798	18.400.806	1,00	8.864.280	0,48	8.864.280	0,48	755.560.469	41,20	114.438.227	6,24	114.438.227	6,24	1.078.254.329
4.03	SERVICIOS NO PERSONALES	3.820.033.815	4.535.592.754	10.249.830	0,23	46.814.119	1,03	46.814.119	1,03	1.460.611.278	32,20	559.967.876	12,35	559.967.876	12,35	3.074.981.476
4.04	ACTIVOS REALES	640.343.260	640.343.260	0	0,00	0	0,00	0	0,00	1.891.329	0,30	1.891.329	0,30	1.891.329	0,30	638.451.931
4.05	ACTIVOS FINANCIEROS															
4.07	TRANFERENCIAS Y DONACIONES	0	11.735.040	0	0,00	0	0,00	0	0,00	0	0,00	0	0,00	0	0,00	11.735.040
4.08	OTROS GASTOS															
4.10	SERVICIO DE LA DEUDA															
4.11	DISMINUCION DE PASIVOS															
4.12	DISMINUCIONES DE PATRIMONIO															
	TOTAL	**6.552.372.770**	**7.279.666.748**	**35.634.935**	**0,49**	**62.427.217**	**0,86**	**62.427.217**	**0,86**	**2.265.620.599**	**31,12**	**722.414.255**	**9,92**	**722.414.255**	**9,92**	**5.014.046.149**

Cifras Estimadas al Cierre del Ejercicio Económico – Financiero año 2015

Fuente: Información suministrada por CORPOELEC INDUSTRIAL

CÓDIGO DEL ENTE: A0522
DENOMINACIÓN DEL ENTE: CORPORACIÓN INDUSTRIAL PARA LA ENERGÍA ELÉCTRICA (CORPOELEC INDUSTRIAL)
AÑO: 2015
CATEGORÍA PRESUPUESTARIA: CONSOLIDADO DE PROYECTOS

Ejecución Financiera Mensual de la Categoría Presupuestaria por Partida

(Expresado en Bolívares)

PARTIDA	DENOMINACIÓN	PRESUPUESTO APROBADO	PRESUPUESTO MODIFICADO	EJECUTADO EN EL MES: OCTUBRE						ACUMULADO AL MES: OCTUBRE						DISPONIBILIDAD PRESUPUESTARIA AL CIERRE DEL MES: OCTUBRE
				COMPROMISO	%	CAUSADO	%	PAGADO	%	COMPROMISO	%	CAUSADO	%	PAGADO	%	
4.01	GASTOS DE PERSONAL	258.180.897	258.180.897	4.015.277	1,56	4.266.276	1,65	4.266.276	1,65	51.572.801	19,98	50.383.100	19,51	50.383.100	19,51	206.608.096
4.02	MATERIALES, SUMINISTRO Y MERCANCIAS	1.833.814.798	1.833.814.798	16.156.919	0,88	1.314.351	0,07	1.314.351	0,07	756.238.006	41,24	115.752.577	6,31	115.752.577	6,31	1.077.576.791
4.03	SERVICIOS NO PERSONALES	3.820.033.815	4.535.592.754	10.828.628	0,24	125.501.282	2,77	125.501.282	2,77	1.471.439.906	32,44	685.469.158	15,11	685.469.158	15,11	3.064.152.848
4.04	ACTIVOS REALES	640.343.260	640.343.260	0	0,00	0	0,00	0	0,00	1.891.329	0,30	1.891.329	0,30	1.891.329	0,30	638.451.931
4.05	ACTIVOS FINANCIEROS															
4.07	TRANFERENCIAS Y DONACIONES	0	11.735.040	0	0,00	0	0,00	0	0,00	0	0,00	0	0,00	0	0,00	11.735.040
4.08	OTROS GASTOS															
4.10	SERVICIO DE LA DEUDA															
4.11	DISMINUCION DE PASIVOS															
4.12	DISMINUCIONES DE PATRIMONIO															
	TOTAL	**6.552.372.770**	**7.279.666.748**	**31.000.824**	**0,43**	**131.081.908**	**1,80**	**131.081.908**	**1,80**	**2.281.142.042**	**31,34**	**853.496.164**	**11,72**	**853.496.164**	**11,72**	**4.998.524.707**

Cifras Estimadas al Cierre del Ejeicicio Económico – Financiero año 2015

Fuente: Información suministrada por CORPOELEC INDUSTRIAL

CÓDIGO DEL ENTE: A0522
DENOMINACIÓN DEL ENTE: CORPORACIÓN INDUSTRIAL PARA LA ENERGÍA ELÉCTRICA (CORPOELEC INDUSTRIAL)

AÑO: 2015

CATEGORÍA PRESUPUESTARIA: CONSOLIDADO DE PROYECTOS

Ejecución Financiera Mensual de la Categoría Presupuestaria por Partida

(Expresado en Bolívares)

PARTIDA	DENOMINACIÓN	PRESUPUESTO APROBADO	PRESUPUESTO MODIFICADO	EJECUTADO EN EL MES: NOVIEMBRE						ACUMULADO AL MES: NOVIEMBRE						DISPONIBILIDAD PRESUPUESTARIA AL CIERRE DEL MES: NOVIEMBRE
				COMPROMISO	%	CAUSADO	%	PAGADO	%	COMPROMISO	%	CAUSADO	%	PAGADO	%	
4.01	GASTOS DE PERSONAL	258.180.897	258.180.897	15.406.509	5,97	12.803.826	4,96	12.803.826	4,96	66.979.309	25,94	63.186.926	24,47	63.186.926	24,47	191.201.588
4.02	MATERIALES, SUMINISTRO Y MERCANCIAS	1.833.814.798	1.833.814.798	10.867.475	0,59	10.869.075	0,59	10.869.075	0,59	767.105.481	41,83	126.621.652	6,90	126.621.652	6,90	1.066.709.317
4.03	SERVICIOS NO PERSONALES	3.820.033.815	4.535.592.754	48.511.677	1,07	25.885.913	0,57	25.885.913	0,57	1.519.951.583	33,51	711.355.071	15,68	711.355.071	15,68	3.015.641.171
4.04	ACTIVOS REALES	640.343.260	640.343.260	0	0,00	0	0,00	0	0,00	1.891.329	0,30	1.891.329	0,30	1.891.329	0,30	638.451.931
4.05	ACTIVOS FINANCIEROS															
4.07	TRANFERENCIAS Y DONACIONES	0	11.735.040	0	0,00	0	0,00	0	0,00	0	0,00	0	0,00	0	0,00	11.735.040
4.08	OTROS GASTOS															
4.10	SERVICIO DE LA DEUDA															
4.11	DISMINUCION DE PASIVOS															
4.12	DISMINUCIONES DE PATRIMONIO															
	TOTAL	**6.552.372.770**	**7.279.666.748**	**74.785.661**	**1,03**	**49.558.814**	**0,68**	**49.558.814**	**0,68**	**2.355.927.702**	**32,36**	**903.054.977**	**12,41**	**903.054.977**	**12,41**	**4.923.739.046**

Cifras Estimadas al Cierre del Ejercicio Económico – Financiero año 2015

Fuente: Información suministrada por CORPOELEC INDUSTRIAL

CÓDIGO DEL ENTE: A0522
DENOMINACIÓN DEL ENTE: CORPORACIÓN INDUSTRIAL PARA LA ENERGÍA ELÉCTRICA (CORPOELEC INDUSTRIAL)
AÑO: 2015
CATEGORÍA PRESUPUESTARIA: CONSOLIDADO DE PROYECTOS

Ejecución Financiera Mensual de la Categoría Presupuestaria por Partida

(Expresado en Bolívares)

PARTIDA	DENOMINACIÓN	PRESUPUESTO APROBADO	PRESUPUESTO MODIFICADO	EJECUTADO EN EL MES: DICIEMBRE						ACUMULADO AL MES: DICIEMBRE						DISPONIBILIDAD PRESUPUESTARIA AL CIERRE DEL MES: DICIEMBRE
				COMPROMISO	%	CAUSADO	%	PAGADO	%	COMPROMISO	%	CAUSADO	%	PAGADO	%	
4.01	GASTOS DE PERSONAL	258.180.897	258.180.897	9.375.001	3,63	12.365.684	4,79	12.365.684	4,79	76.354.310	29,57	75.552.609	29,26	75.552.609	29,26	181.826.587
4.02	MATERIALES, SUMINISTRO Y MERCANCIAS	1.833.814.798	1.833.814.798	-1.243.064	-0,07	373.538	0,02	373.538	0,02	765.862.417	41,76	126.995.190	6,93	126.995.190	6,93	1.067.952.381
4.03	SERVICIOS NO PERSONALES	3.820.033.815	4.535.592.754	16.489.593	0,36	22.053.209	0,49	22.053.209	0,49	1.534.291.176	33,83	733.408.280	16,17	733.408.280	16,17	3.001.301.578
4.04	ACTIVOS REALES	640.343.260	640.343.260	1.494.000	0,23	0	0,00	0	0,00	3.385.329	0,53	1.891.329	0,30	1.891.329	0,30	636.957.931
4.05	ACTIVOS FINANCIEROS															
4.07	TRANFERENCIAS Y DONACIONES	0	11.735.040	0	0,00	0	0,00	0	0,00	0	0,00	0	0,00	0	0,00	11.735.040
4.08	OTROS GASTOS															
4.10	SERVICIO DE LA DEUDA															
4.11	DISMINUCION DE PASIVOS															
4.12	DISMINUCIONES DE PATRIMONIO															
	TOTAL	**6.552.372.770**	**7.279.666.748**	**26.115.530**	**0,36**	**34.792.431**	**0,48**	**34.792.431**	**0,48**	**2.379.893.233**	**32,69**	**937.847.409**	**12,88**	**937.847.409**	**12,88**	**4.899.773.516**

Cifras Estimadas al Cierre del Ejeicicio Económico – Financiero año 2015

Fuente: Información suministrada por CORPOELEC INDUSTRIAL

CÓDIGO DEL ENTE: A0522
DENOMINACIÓN DEL ENTE: CORPORACIÓN INDUSTRIAL PARA LA ENERGÍA ELÉCTRICA (CORPOELEC INDUSTRIAL)

AÑO: 2015

CATEGORÍA PRESUPUESTARIA: CONSOLIDADO DEL ENTE

Ejecución Financiera Mensual de la Categoría Presupuestaria por Partida

(Expresado en Bolívares)

PARTIDA	DENOMINACIÓN	PRESUPUESTO APROBADO	PRESUPUESTO MODIFICADO	EJECUTADO EN EL MES: ENERO						ACUMULADO AL MES: ENERO						DISPONIBILIDAD PRESUPUESTARIA AL CIERRE DEL MES: ENERO
				COMPROMISO	%	CAUSADO	%	PAGADO	%	COMPROMISO	%	CAUSADO	%	PAGADO	%	
4.01	GASTOS DE PERSONAL	299.715.968	299.715.968	5.821.464	1,94	3.286.589	1,10	3.286.589	1,10	5.821.464	1,94	3.286.589	1,10	3.286.589	1,10	293.894.504
4.02	MATERIALES, SUMINISTRO Y MERCANCIAS	1.854.533.336	1.854.533.336	70.678.233	3,81	2.305	0,00	2.305	0,00	70.678.233	3,81	2.305	0,00	2.305	0,00	1.783.855.103
4.03	SERVICIOS NO PERSONALES	3.853.401.787	4.568.960.726	367.852.903	8,05	1.041.541	0,02	1.041.541	0,02	367.852.903	8,05	1.041.541	0,02	1.041.541	0,02	4.201.107.822
4.04	ACTIVOS REALES	643.559.260	643.559.260	37.698	0,01	0	0,00	0	0,00	37.698	0,01	0	0,00	0	0,00	643.521.562
4.05	ACTIVOS FINANCIEROS	108.424.868	0	0		0		0		0		0		0		0
4.07	TRANFERENCIAS Y DONACIONES	5.000.000	16.735.040	0	0,00	0	0,00	0	0,00	0	0,00	0	0,00	0	0,00	16.735.040
4.08	OTROS GASTOS	37.978.122	37.978.122	0	0,00	0	0,00	0	0,00	0	0,00	0	0,00	0	0,00	37.978.122
4.10	SERVICIO DE LA DEUDA															0
4.11	DISMINUCION DE PASIVOS															0
4.12	DISMINUCIONES DE PATRIMONIO															0
	TOTAL	**6.802.613.342**	**7.421.482.452**	**444.390.298**	**5,99**	**4.330.434**	**0,06**	**4.330.434**	**0,06**	**444.390.298**	**5,99**	**4.330.434**	**0,06**	**4.330.434**	**0,06**	**6.977.092.154**

Cifras Estimadas al Cierre del Ejercicio Económico – Financiero año 2015

Fuente: Información suministrada por CORPOELEC INDUSTRIAL

CÓDIGO DEL ENTE: A0522
DENOMINACIÓN DEL ENTE: CORPORACIÓN INDUSTRIAL PARA LA ENERGÍA ELÉCTRICA (CORPOELEC INDUSTRIAL)
AÑO: 2015
CATEGORÍA PRESUPUESTARIA: CONSOLIDADO DEL ENTE

Ejecución Financiera Mensual de la Categoría Presupuestaria por Partida

(Expresado en Bolívares)

PARTIDA	DENOMINACIÓN	PRESUPUESTO APROBADO	PRESUPUESTO MODIFICADO	EJECUTADO EN EL MES: FEBRERO						ACUMULADO AL MES: FEBRERO						DISPONIBILIDAD PRESUPUESTARIA AL CIERRE DEL MES: FEBRERO
				COMPROMISO	%	CAUSADO	%	PAGADO	%	COMPROMISO	%	CAUSADO	%	PAGADO	%	
4.01	GASTOS DE PERSONAL	299.715.968	299.715.968	11.042.074	3,68	11.348.429	3,79	11.348.429	3,79	16.863.538	5,63	14.635.018	4,88	14.635.018	4,88	282.852.430
4.02	MATERIALES, SUMINISTRO Y MERCANCIAS	1.854.533.336	1.854.533.336	153.473.428	8,28	12.145.020	0,65	12.145.020	0,65	224.151.661	12,09	12.147.325	0,66	12.147.325	0,66	1.630.381.675
4.03	SERVICIOS NO PERSONALES	3.853.401.787	4.568.960.726	17.780.827	0,39	2.467.318	0,05	2.467.318	0,05	373.732.375	8,18	3.508.859	0,08	3.508.859	0,08	4.195.228.350
4.04	ACTIVOS REALES	643.559.260	643.559.260	77.700	0,01	64.800	0,01	64.800	0,01	115.398	0,02	64.800	0,01	64.800	0,01	643.443.862
4.05	ACTIVOS FINANCIEROS	108.424.868	0	0		0		0		0		0		0		0
4.07	TRANFERENCIAS Y DONACIONES	5.000.000	16.735.040	18.000	0,11	18.000	0,11	18.000	0,11	18.000	0,11	18.000	0,11	18.000	0,11	16.717.040
4.08	OTROS GASTOS	37.978.122	37.978.122	0	0,00	0	0,00	0	0,00	0	0,00	0	0,00	0	0,00	37.978.122
4.10	SERVICIO DE LA DEUDA															
4.11	DISMINUCION DE PASIVOS															
4.12	DISMINUCIONES DE PATRIMONIO															
	TOTAL	**6.802.613.342**	**7.421.482.452**	**182.392.029**	**2,46**	**26.043.567**	**0,35**	**26.043.567**	**0,35**	**614.880.972**	**8,29**	**30.374.001**	**0,41**	**30.374.001**	**0,41**	**6.806.601.480**

Cifras Estimadas al Cierre del Ejeicicio Económico – Financiero año 2015

Fuente: Información suministrada por CORPOELEC INDUSTRIAL

CÓDIGO DEL ENTE: A0522
DENOMINACIÓN DEL ENTE: CORPORACIÓN INDUSTRIAL PARA LA ENERGÍA ELÉCTRICA (CORPOELEC INDUSTRIAL)

AÑO: 2015

CATEGORÍA PRESUPUESTARIA: CONSOLIDADO DEL ENTE

Ejecución Financiera Mensual de la Categoría Presupuestaria por Partida

(Expresado en Bolívares)

PARTIDA	DENOMINACIÓN	PRESUPUESTO APROBADO	PRESUPUESTO MODIFICADO	EJECUTADO EN EL MES: MARZO						ACUMULADO AL MES: MARZO						DISPONIBILIDAD PRESUPUESTARIA AL CIERRE DEL MES: MARZO
				COMPROMISO	%	CAUSADO	%	PAGADO	%	COMPROMISO	%	CAUSADO	%	PAGADO	%	
4.01	GASTOS DE PERSONAL	299.715.968	299.715.968	8.485.350	2,83	8.644.610	2,88	8.644.610	2,88	25.348.887	8,46	23.279.627	7,77	23.279.627	7,77	274.367.081
4.02	MATERIALES, SUMINISTRO Y MERCANCIAS	1.854.533.336	1.854.533.336	20.059.508	1,08	20.112.302	1,08	20.112.302	1,08	244.211.169	13,17	32.259.627	1,74	32.259.627	1,74	1.610.322.167
4.03	SERVICIOS NO PERSONALES	3.853.401.787	4.568.960.726	223.113.118	4,88	9.219.414	0,20	9.219.414	0,20	596.845.494	13,06	12.728.273	0,28	12.728.273	0,28	3.972.115.232
4.04	ACTIVOS REALES	643.559.260	643.559.260	134.354	0,02	134.354	0,02	134.354	0,02	249.752	0,04	199.154	0,03	199.154	0,03	643.309.508
4.05	ACTIVOS FINANCIEROS	108.424.868	0	0		0		0		0		0		0		0
4.07	TRANFERENCIAS Y DONACIONES	5.000.000	16.735.040	0	0,00	0	0,00	0	0,00	18.000	0,11	18.000	0,11	18.000	0,11	16.717.040
4.08	OTROS GASTOS	37.978.122	37.978.122	0	0,00	0	0,00	0	0,00	0	0,00	0	0,00	0	0,00	37.978.122
4.10	SERVICIO DE LA DEUDA															
4.11	DISMINUCION DE PASIVOS															
4.12	DISMINUCIONES DE PATRIMONIO															
	TOTAL	**6.802.613.342**	**7.421.482.452**	**251.792.330**	**3,39**	**38.110.680**	**0,51**	**38.110.680**	**0,51**	**866.673.302**	**11,68**	**68.484.681**	**0,92**	**68.484.681**	**0,92**	**6.554.809.150**

Cifras Estimadas al Cierre del Ejercicio Económico – Financiero año 2015

Fuente: Información suministrada por CORPOELEC INDUSTRIAL

CÓDIGO DEL ENTE: A0522
DENOMINACIÓN DEL ENTE: CORPORACIÓN INDUSTRIAL PARA LA ENERGÍA ELÉCTRICA (CORPOELEC INDUSTRIAL)

AÑO: 2015

CATEGORÍA PRESUPUESTARIA: CONSOLIDADO DEL ENTE

Ejecución Financiera Mensual de la Categoría Presupuestaria por Partida

(Expresado en Bolívares)

PARTIDA	DENOMINACIÓN	PRESUPUESTO APROBADO	PRESUPUESTO MODIFICADO	EJECUTADO EN EL MES: ABRIL						ACUMULADO AL MES: ABRIL						DISPONIBILIDAD PRESUPUESTARIA AL CIERRE DEL MES: ABRIL
				COMPROMISO	%	CAUSADO	%	PAGADO	%	COMPROMISO	%	CAUSADO	%	PAGADO	%	
4.01	GASTOS DE PERSONAL	299.715.968	299.715.968	6.498.180	2,17	6.447.261	2,15	6.447.261	2,15	30.473.732	10,17	28.353.553	9,46	28.353.553	9,46	269.242.236
4.02	MATERIALES, SUMINISTRO Y MERCANCIAS	1.854.533.336	1.854.533.336	7.132.992	0,38	13.849.250	0,75	13.849.250	0,75	251.344.161	13,55	46.108.877	2,49	46.108.877	2,49	1.603.189.176
4.03	SERVICIOS NO PERSONALES	3.853.401.787	4.568.960.726	16.460.293	0,36	82.399.086	1,80	82.399.086	1,80	613.350.587	13,42	95.172.159	2,08	95.172.159	2,08	3.955.610.139
4.04	ACTIVOS REALES	643.559.260	643.559.260	297.180	0,05	37.698	0,01	37.698	0,01	546.932	0,08	236.852	0,04	236.852	0,04	643.012.328
4.05	ACTIVOS FINANCIEROS	108.424.868	0	0		0		0		0		0		0		0
4.07	TRANFERENCIAS Y DONACIONES	5.000.000	16.735.040	0	0,00	0	0,00	0	0,00	18.000	0,11	18.000	0,11	18.000	0,11	16.717.040
4.08	OTROS GASTOS	37.978.122	37.978.122	0	0,00	0	0,00	0	0,00	0	0,00	0	0,00	0	0,00	37.978.122
4.10	SERVICIO DE LA DEUDA															
4.11	DISMINUCION DE PASIVOS															
4.12	DISMINUCIONES DE PATRIMONIO															
	TOTAL	**6.802.613.342**	**7.421.482.452**	**30.388.644**	**0,41**	**102.733.295**	**1,38**	**102.733.295**	**1,38**	**895.733.411**	**12,07**	**169.889.440**	**2,29**	**169.889.440**	**2,29**	**6.525.749.042**

Cifras Estimadas al Cierre del Ejeicicio Económico – Financiero año 2015

Fuente: Información suministrada por CORPOELEC INDUSTRIAL

CÓDIGO DEL ENTE: A0522
DENOMINACIÓN DEL ENTE: CORPORACIÓN INDUSTRIAL PARA LA ENERGÍA ELÉCTRICA (CORPOELEC INDUSTRIAL)

AÑO: 2015

CATEGORÍA PRESUPUESTARIA: CONSOLIDADO DEL ENTE

Ejecución Financiera Mensual de la Categoría Presupuestaria por Partida

(Expresado en Bolívares)

PARTIDA	DENOMINACIÓN	PRESUPUESTO APROBADO	PRESUPUESTO MODIFICADO	EJECUTADO EN EL MES: MAYO						ACUMULADO AL MES: MAYO						DISPONIBILIDAD PRESUPUESTARIA AL CIERRE DEL MES: MAYO
				COMPROMISO	%	CAUSADO	%	PAGADO	%	COMPROMISO	%	CAUSADO	%	PAGADO	%	
4.01	GASTOS DE PERSONAL	299.715.968	299.715.968	4.355.049	1,45	4.669.349	1,56	4.669.349	1,56	36.202.117	12,08	34.396.238	11,48	34.396.238	11,48	263.513.851
4.02	MATERIALES, SUMINISTRO Y MERCANCIAS	1.854.533.336	1.854.533.336	397.016.777	21,41	19.527.232	1,05	19.527.232	1,05	648.360.938	34,96	65.636.109	3,54	65.636.109	3,54	1.206.172.399
4.03	SERVICIOS NO PERSONALES	3.853.401.787	4.568.960.726	299.957.394	6,57	50.908.937	1,11	50.908.937	1,11	913.218.381	19,99	145.991.496	3,20	145.991.496	3,20	3.655.742.345
4.04	ACTIVOS REALES	643.559.260	643.559.260	0	0,00	267.600	0,04	267.600	0,04	546.932	0,08	504.452	0,08	504.452	0,08	643.012.328
4.05	ACTIVOS FINANCIEROS	108.424.868	0	0		0		0		0		0		0		0
4.07	TRANFERENCIAS Y DONACIONES	5.000.000	16.735.040	487.539	2,91	487.539	2,91	487.539	2,91	505.539	3,02	505.539	3,02	505.539	3,02	16.229.501
4.08	OTROS GASTOS	37.978.122	37.978.122	0	0,00	0	0,00	0	0,00	0	0,00	0	0,00	0	0,00	37.978.122
4.10	SERVICIO DE LA DEUDA															
4.11	DISMINUCION DE PASIVOS															
4.12	DISMINUCIONES DE PATRIMONIO															
	TOTAL	**6.802.613.342**	**7.421.482.452**	**701.816.759**	**9,46**	**75.860.657**	**1,02**	**75.860.657**	**1,02**	**1.598.833.906**	**21,54**	**247.033.833**	**3,33**	**247.033.833**	**3,33**	**5.822.648.547**

Cifras Estimadas al Cierre del Ejercicio Económico – Financiero año 2015

Fuente: Información suministrada por CORPOELEC INDUSTRIAL

CÓDIGO DEL ENTE: A0522
DENOMINACIÓN DEL ENTE: CORPORACIÓN INDUSTRIAL PARA LA ENERGÍA ELÉCTRICA (CORPOELEC INDUSTRIAL)
AÑO: 2015
CATEGORÍA PRESUPUESTARIA: CONSOLIDADO DEL ENTE

Ejecución Financiera Mensual de la Categoría Presupuestaria por Partida

(Expresado en Bolívares)

PARTIDA	DENOMINACIÓN	PRESUPUESTO APROBADO	PRESUPUESTO MODIFICADO	EJECUTADO EN EL MES: JUNIO						ACUMULADO AL MES: JUNIO						DISPONIBILIDAD PRESUPUESTARIA AL CIERRE DEL MES: JUNIO
				COMPROMISO	%	CAUSADO	%	PAGADO	%	COMPROMISO	%	CAUSADO	%	PAGADO	%	
4.01	GASTOS DE PERSONAL	299.715.968	299.715.968	5.548.372	1,85	5.060.372	1,69	5.060.372	1,69	41.750.488	13,93	39.456.609	13,16	39.456.609	13,16	257.965.480
4.02	MATERIALES, SUMINISTRO Y MERCANCIAS	1.854.533.336	1.854.533.336	29.265.836	1,58	17.212.394	0,93	17.212.394	0,93	677.626.774	36,54	82.848.503	4,47	82.848.503	4,47	1.176.906.562
4.03	SERVICIOS NO PERSONALES	3.853.401.787	4.568.960.726	362.316.438	7,93	129.646.042	2,84	129.646.042	2,84	1.275.534.819	27,92	275.637.537	6,03	275.637.537	6,03	3.293.425.907
4.04	ACTIVOS REALES	643.559.260	661.559.260	6.020.885	0,91	29.580	0,00	29.580	0,00	6.567.817	0,99	534.032	0,08	534.032	0,08	654.991.443
4.05	ACTIVOS FINANCIEROS	108.424.868	0	0		0		0		0		0		0		0
4.07	TRANFERENCIAS Y DONACIONES	5.000.000	16.735.040	161.739	0,97	161.739	0,97	161.739	0,97	667.278	3,99	667.278	3,99	667.278	3,99	16.067.762
4.08	OTROS GASTOS	37.978.122	37.978.122	0	0,00	0	0,00	0	0,00	0	0,00	0	0,00	0	0,00	37.978.122
4.10	SERVICIO DE LA DEUDA															
4.11	DISMINUCION DE PASIVOS															
4.12	DISMINUCIONES DE PATRIMONIO															
	TOTAL	**6.802.613.342**	**7.439.482.452**	**403.313.270**	**5,42**	**152.110.126**	**2,04**	**152.110.126**	**2,04**	**2.002.147.175**	**26,91**	**399.143.959**	**5,37**	**399.143.959**	**5,37**	**5.437.335.277**

Cifras Estimadas al Cierre del Ejeicicio Económico – Financiero año 2015

Fuente: Información suministrada por CORPOELEC INDUSTRIAL

CÓDIGO DEL ENTE: A0522
DENOMINACIÓN DEL ENTE: CORPORACIÓN INDUSTRIAL PARA LA ENERGÍA ELÉCTRICA (CORPOELEC INDUSTRIAL)

AÑO: 2015

CATEGORÍA PRESUPUESTARIA: CONSOLIDADO DEL ENTE

Ejecución Financiera Mensual de la Categoría Presupuestaria por Partida

(Expresado en Bolívares)

PARTIDA	DENOMINACIÓN	PRESUPUESTO APROBADO	PRESUPUESTO MODIFICADO	EJECUTADO EN EL MES: JULIO						ACUMULADO AL MES: JULIO						DISPONIBILIDAD PRESUPUESTARIA AL CIERRE DEL MES: JULIO
				COMPROMISO	%	CAUSADO	%	PAGADO	%	COMPROMISO	%	CAUSADO	%	PAGADO	%	
4.01	GASTOS DE PERSONAL	299.715.968	299.715.968	11.599.844	3,87	11.974.784	4,00	11.974.784	4,00	53.350.332	17,80	51.431.393	17,16	51.431.393	17,16	246.365.636
4.02	MATERIALES, SUMINISTRO Y MERCANCIAS	1.854.533.336	1.854.533.336	12.151.527	0,66	15.351.458	0,83	15.351.458	0,83	689.778.301	37,19	98.199.961	5,30	98.199.961	5,30	1.164.755.036
4.03	SERVICIOS NO PERSONALES	3.853.401.787	4.568.960.726	153.872.529	3,37	112.566.173	2,46	112.566.173	2,46	1.429.407.348	31,29	388.203.711	8,50	388.203.711	8,50	3.139.553.377
4.04	ACTIVOS REALES	643.559.260	661.559.260	5.665.227	0,86	5.324.007	0,80	5.324.007	0,80	14.124.373	2,14	7.749.368	1,17	7.749.368	1,17	647.434.887
4.05	ACTIVOS FINANCIEROS	108.424.868	0	0		0		0		0		0		0		0
4.07	TRANFERENCIAS Y DONACIONES	5.000.000	16.735.040	0	0,00	0	0,00	0	0,00	667.278	3,99	667.278	3,99	667.278	3,99	16.067.762
4.08	OTROS GASTOS	37.978.122	37.978.122	0	0,00	0	0,00	0	0,00	0	0,00	0	0,00	0	0,00	37.978.122
4.10	SERVICIO DE LA DEUDA															
4.11	DISMINUCION DE PASIVOS															
4.12	DISMINUCIONES DE PATRIMONIO															
	TOTAL	**6.802.613.342**	**7.439.482.452**	**183.289.127**	**2,46**	**145.216.423**	**1,95**	**145.216.423**	**1,95**	**2.187.327.632**	**29,40**	**546.251.711**	**7,34**	**546.251.711**	**7,34**	**5.252.154.820**

Cifras Estimadas al Cierre del Ejercicio Económico – Financiero año 2015

Fuente: Información suministrada por CORPOELEC INDUSTRIAL

CÓDIGO DEL ENTE: A0522
DENOMINACIÓN DEL ENTE: CORPORACIÓN INDUSTRIAL PARA LA ENERGÍA ELÉCTRICA (CORPOELEC INDUSTRIAL)

AÑO: 2015

CATEGORÍA PRESUPUESTARIA: CONSOLIDADO DEL ENTE

Ejecución Financiera Mensual de la Categoría Presupuestaria por Partida

(Expresado en Bolívares)

PARTIDA	DENOMINACIÓN	PRESUPUESTO APROBADO	PRESUPUESTO MODIFICADO	EJECUTADO EN EL MES: AGOSTO						ACUMULADO AL MES: AGOSTO						DISPONIBILIDAD PRESUPUESTARIA AL CIERRE DEL MES: AGOSTO
				COMPROMISO	%	CAUSADO	%	PAGADO	%	COMPROMISO	%	CAUSADO	%	PAGADO	%	
4.01	GASTOS DE PERSONAL	299.715.968	299.715.968	5.881.987	1,96	6.249.707	2,09	6.249.707	2,09	59.232.320	19,76	57.681.101	19,25	57.681.101	19,25	240.483.649
4.02	MATERIALES, SUMINISTRO Y MERCANCIAS	1.854.533.336	1.854.533.336	59.725.340	3,22	16.816.302	0,91	16.816.302	0,91	749.503.641	40,41	115.016.264	6,20	115.016.264	6,20	1.105.029.695
4.03	SERVICIOS NO PERSONALES	3.853.401.787	4.568.960.726	222.036.984	4,86	137.999.142	3,02	137.999.142	3,02	1.651.444.333	36,14	526.202.853	11,52	526.202.853	11,52	2.917.516.393
4.04	ACTIVOS REALES	643.559.260	661.559.260	280.000	0,04	6.362.105	0,96	6.362.105	0,96	14.404.373	2,18	14.111.473	2,13	14.111.473	2,13	647.154.887
4.05	ACTIVOS FINANCIEROS	108.424.868	0	0		0		0		0		0		0		0
4.07	TRANFERENCIAS Y DONACIONES	5.000.000	16.735.040	0	0,00	0	0,00	0	0,00	667.278	3,99	667.278	3,99	667.278	3,99	16.067.762
4.08	OTROS GASTOS	37.978.122	37.978.122	0	0,00	0	0,00	0	0,00	0	0,00	0	0,00	0	0,00	37.978.122
4.10	SERVICIO DE LA DEUDA															
4.11	DISMINUCION DE PASIVOS															
4.12	DISMINUCIONES DE PATRIMONIO															
	TOTAL	**6.802.613.342**	**7.439.482.452**	**287.924.312**	**3,87**	**167.427.257**	**2,25**	**167.427.257**	**2,25**	**2.475.251.944**	**33,27**	**713.678.968**	**9,59**	**713.678.968**	**9,59**	**4.964.230.509**

Cifras Estimadas al Cierre del Ejeicicio Económico – Financiero año 2015

Fuente: Información suministrada por CORPOELEC INDUSTRIAL

CÓDIGO DEL ENTE: A0522
DENOMINACIÓN DEL ENTE: CORPORACIÓN INDUSTRIAL PARA LA ENERGÍA ELÉCTRICA (CORPOELEC INDUSTRIAL)

AÑO: 2015

CATEGORÍA PRESUPUESTARIA: CONSOLIDADO DEL ENTE

Ejecución Financiera Mensual de la Categoría Presupuestaria por Partida

(Expresado en Bolívares)

PARTIDA	DENOMINACIÓN	PRESUPUESTO APROBADO	PRESUPUESTO MODIFICADO	EJECUTADO EN EL MES: SEPTIEMBRE						ACUMULADO AL MES: SEPTIEMBRE						DISPONIBILIDAD PRESUPUESTARIA AL CIERRE DEL MES: SEPTIEMBRE
				COMPROMISO	%	CAUSADO	%	PAGADO	%	COMPROMISO	%	CAUSADO	%	PAGADO	%	
4.01	GASTOS DE PERSONAL	299.715.968	299.715.968	9.252.541	3,09	8.992.523	3,00	8.992.523	3,00	68.484.861	22,85	66.673.623	22,25	66.673.623	22,25	231.231.108
4.02	MATERIALES, SUMINISTRO Y MERCANCIAS	1.854.533.336	1.854.533.336	16.824.186	0,91	9.951.011	0,54	9.951.011	0,54	766.327.826	41,32	124.967.275	6,74	124.967.275	6,74	1.088.205.510
4.03	SERVICIOS NO PERSONALES	3.853.401.787	4.568.960.726	10.144.673	0,22	47.476.241	1,04	47.476.241	1,04	1.476.426.444	32,31	573.679.094	12,56	573.679.094	12,56	3.092.534.282
4.04	ACTIVOS REALES	643.559.260	661.559.260	213.180	0,03	213.180	0,03	213.180	0,03	14.617.553	2,21	14.324.653	2,17	14.324.653	2,17	646.941.707
4.05	ACTIVOS FINANCIEROS	108.424.868	0	0		0		0		0		0		0		0
4.07	TRANFERENCIAS Y DONACIONES	5.000.000	16.735.040	0	0,00	0	0,00	0	0,00	667.278	3,99	667.278	3,99	667.278	3,99	16.067.762
4.08	OTROS GASTOS	37.978.122	37.978.122	0	0,00	0	0,00	0	0,00	0	0,00	0	0,00	0	0,00	37.978.122
4.10	SERVICIO DE LA DEUDA															
4.11	DISMINUCION DE PASIVOS															
4.12	DISMINUCIONES DE PATRIMONIO															
	TOTAL	**6.802.613.342**	**7.439.482.452**	**36.434.579**	**0,49**	**66.632.955**	**0,90**	**66.632.955**	**0,90**	**2.326.523.961**	**31,27**	**780.311.923**	**10,49**	**780.311.923**	**10,49**	**5.112.958.491**

Cifras Estimadas al Cierre del Ejercicio Económico – Financiero año 2015

Fuente: Información suministrada por CORPOELEC INDUSTRIAL

CÓDIGO DEL ENTE: A0522
DENOMINACIÓN DEL ENTE: CORPORACIÓN INDUSTRIAL PARA LA ENERGÍA ELÉCTRICA (CORPOELEC INDUSTRIAL)

AÑO: 2015

CATEGORÍA PRESUPUESTARIA: CONSOLIDADO DEL ENTE

Ejecución Financiera Mensual de la Categoría Presupuestaria por Partida

(Expresado en Bolívares)

PARTIDA	DENOMINACIÓN	PRESUPUESTO APROBADO	PRESUPUESTO MODIFICADO	EJECUTADO EN EL MES: OCTUBRE						ACUMULADO AL MES: OCTUBRE						DISPONIBILIDAD PRESUPUESTARIA AL CIERRE DEL MES: OCTUBRE
				COMPROMISO	%	CAUSADO	%	PAGADO	%	COMPROMISO	%	CAUSADO	%	PAGADO	%	
4.01	GASTOS DE PERSONAL	299.715.968	299.715.968	5.679.914	1,90	5.978.687	1,99	5.978.687	1,99	74.164.775	24,75	72.652.310	24,24	72.652.310	24,24	225.551.193
4.02	MATERIALES, SUMINISTRO Y MERCANCIAS	1.854.533.336	1.854.533.336	16.829.660	0,91	1.350.717	0,07	1.350.717	0,07	767.678.105	41,39	126.317.992	6,81	126.317.992	6,81	1.086.855.231
4.03	SERVICIOS NO PERSONALES	3.853.401.787	4.568.960.726	11.262.567	0,25	126.135.351	2,76	126.135.351	2,76	1.487.689.010	32,56	699.814.445	15,32	699.814.445	15,32	3.081.271.715
4.04	ACTIVOS REALES	643.559.260	661.559.260	0	0,00	0	0,00	0	0,00	14.617.553	2,21	14.324.653	2,17	14.324.653	2,17	646.941.707
4.05	ACTIVOS FINANCIEROS	108.424.868	0	0		0		0		0		0		0		0
4.07	TRANFERENCIAS Y DONACIONES	5.000.000	16.735.040	0	0,00	0	0,00	0	0,00	667.278	3,99	667.278	3,99	667.278	3,99	16.067.762
4.08	OTROS GASTOS	37.978.122	37.978.122	0	0,00	0	0,00	0	0,00	0	0,00	0	0,00	0	0,00	37.978.122
4.10	SERVICIO DE LA DEUDA	0	0	0		0		0		0		0		0		0
4.11	DISMINUCION DE PASIVOS	0	0	0	#DIV/0!	0	#DIV/0!	0	#DIV/0!	0	#DIV/0!	0	#DIV/0!	0	#DIV/0!	0
4.12	DISMINUCIONES DE PATRIMONIO	0	0	0		0		0		0		0		0		0
	TOTAL	**6.802.613.342**	**7.439.482.452**	**33.772.140**	**0,45**	**133.464.755**	**1,79**	**133.464.755**	**1,79**	**2.344.816.721**	**31,52**	**913.776.678**	**12,28**	**913.776.678**	**12,28**	**5.094.665.732**

Cifras Estimadas al Cierre del Ejeicicio Económico – Financiero año 2015

Fuente: Información suministrada por CORPOELEC INDUSTRIAL

CÓDIGO DEL ENTE: A0522
DENOMINACIÓN DEL ENTE: CORPORACIÓN INDUSTRIAL PARA LA ENERGÍA ELÉCTRICA (CORPOELEC INDUSTRIAL)

AÑO: 2015

CATEGORÍA PRESUPUESTARIA: CONSOLIDADO DEL ENTE

Ejecución Financiera Mensual de la Categoría Presupuestaria por Partida

(Expresado en Bolívares)

PARTIDA	DENOMINACIÓN	PRESUPUESTO APROBADO	PRESUPUESTO MODIFICADO	EJECUTADO EN EL MES: NOVIEMBRE						ACUMULADO AL MES: NOVIEMBRE						DISPONIBILIDAD PRESUPUESTARIA AL CIERRE DEL MES: NOVIEMBRE
				COMPROMISO	%	CAUSADO	%	PAGADO	%	COMPROMISO	%	CAUSADO	%	PAGADO	%	
4.01	GASTOS DE PERSONAL	299.715.968	299.715.968	24.928.659	8,32	21.084.561	7,03	21.084.561	7,03	99.139.584	33,08	93.736.872	31,28	93.736.872	31,28	200.576.384
4.02	MATERIALES, SUMINISTRO Y MERCANCIAS	1.854.533.336	1.854.533.336	13.422.409	0,72	12.471.153	0,67	12.471.153	0,67	781.100.514	42,12	138.789.145	7,48	138.789.145	7,48	1.073.432.822
4.03	SERVICIOS NO PERSONALES	3.853.401.787	4.568.960.726	49.643.778	1,09	26.215.506	0,57	26.215.506	0,57	1.537.332.788	33,65	726.029.951	15,89	726.029.951	15,89	3.031.627.938
4.04	ACTIVOS REALES	643.559.260	661.559.260	488.125	0,07	0	0,00	0	0,00	15.105.678	2,28	14.324.653	2,17	14.324.653	2,17	646.453.582
4.05	ACTIVOS FINANCIEROS	108.424.868	0	0		0		0		0		0		0		0
4.07	TRANFERENCIAS Y DONACIONES	5.000.000	16.735.040	0	0,00	0	0,00	0	0,00	667.278	3,99	667.278	3,99	667.278	3,99	16.067.762
4.08	OTROS GASTOS	37.978.122	37.978.122	0	0,00	0	0,00	0	0,00	0	0,00	0	0,00	0	0,00	37.978.122
4.10	SERVICIO DE LA DEUDA															
4.11	DISMINUCION DE PASIVOS															
4.12	DISMINUCIONES DE PATRIMONIO															
	TOTAL	**6.802.613.342**	**7.439.482.452**	**88.482.971**	**1,19**	**59.771.221**	**0,80**	**59.771.221**	**0,80**	**2.433.345.841**	**32,71**	**973.547.898**	**13,09**	**973.547.898**	**13,09**	**5.006.136.611**

Cifras Estimadas al Cierre del Ejercicio Económico – Financiero año 2015

Fuente: Información suministrada por CORPOELEC INDUSTRIAL

CÓDIGO DEL ENTE: A0522
DENOMINACIÓN DEL ENTE: CORPORACIÓN INDUSTRIAL PARA LA ENERGÍA ELÉCTRICA (CORPOELEC INDUSTRIAL)

AÑO: 2015

CATEGORÍA PRESUPUESTARIA: CONSOLIDADO DEL ENTE

Ejecución Financiera Mensual de la Categoría Presupuestaria por Partida

(Expresado en Bolívares)

PARTIDA	DENOMINACIÓN	PRESUPUESTO APROBADO	PRESUPUESTO MODIFICADO	EJECUTADO EN EL MES: DICIEMBRE						ACUMULADO AL MES: DICIEMBRE						DISPONIBILIDAD PRESUPUESTARIA AL CIERRE DEL MES: DICIEMBRE
				COMPROMISO	%	CAUSADO	%	PAGADO	%	COMPROMISO	%	CAUSADO	%	PAGADO	%	
4.01	GASTOS DE PERSONAL	299.715.968	299.715.968	13.864.370	4,63	18.283.274	6,10	18.283.274	6,10	113.003.954	37,70	112.020.145	37,38	112.020.145	37,38	186.712.014
4.02	MATERIALES, SUMINISTRO Y MERCANCIAS	1.854.533.336	1.854.533.336	-1.630.162	-0,09	653.697	0,04	653.697	0,04	779.470.351	42,03	139.442.843	7,52	139.442.843	7,52	1.075.062.985
4.03	SERVICIOS NO PERSONALES	3.853.401.787	4.568.960.726	18.596.964	0,41	24.837.091	0,54	24.837.091	0,54	1.553.779.752	34,01	750.867.042	16,43	750.867.042	16,43	3.015.180.974
4.04	ACTIVOS REALES	643.559.260	661.559.260	8.944.480	1,35	7.450.480	1,13	7.450.480	1,13	24.050.158	3,64	21.775.133	3,29	21.775.133	3,29	637.509.102
4.05	ACTIVOS FINANCIEROS	108.424.868	0	0		0		0		0		0		0		0
4.07	TRANFERENCIAS Y DONACIONES	5.000.000	16.735.040	0	0,00	0	0,00	0	0,00	667.278	3,99	667.278	3,99	667.278	3,99	16.067.762
4.08	OTROS GASTOS	37.978.122	37.978.122	1.432.465	3,77	1.432.465	3,77	1.432.465	3,77	1.432.465	3,77	1.432.465	3,77	1.432.465	3,77	36.545.657
4.10	SERVICIO DE LA DEUDA															
4.11	DISMINUCION DE PASIVOS															
4.12	DISMINUCIONES DE PATRIMONIO															
	TOTAL	**6.802.613.342**	**7.439.482.452**	**41.208.116**	**0,55**	**52.657.007**	**0,71**	**52.657.007**	**0,71**	**2.472.403.958**	**33,23**	**1.026.204.906**	**13,79**	**1.026.204.905**	**13,79**	**4.967.078.495**

Cifras Estimadas al Cierre del Ejeicicio Económico – Financiero año 2015

Fuente: Información suministrada por CORPOELEC INDUSTRIAL

CORPORACION INDUSTRIAL PARA LA ENERGÍA ELÉCTRICA, S.A. (CORPOELEC INDUSTRIAL)

ESTADO DE RESULTADOS

(Expresado en Bolívares)

CUENTA	CIERRE AÑO 2015	CIERRE AÑO 2014
Ingresos de Operación	**534.514.606**	**29.725.514**
Venta Bruta de Bienes	298.732.395	9.804.168
Venta Bruta de Servicios	235.782.210	19.921.346
Resultado Bruto (Utilidad Bruta en Operación)	**534.514.606**	**29.725.514**
Gastos de Operación:	**1.002.330.030**	**178.399.832**
Gastos de Comercialización o de Ventas	276.846.340	84.444.553
Gastos Generales y de Administración	725.483.690	93.955.279
Impuestos Indirectos	0	0
Resultado de Operación (Utilidad en Operación)	**-467.815.424**	**-148.674.318**
Ingresos:	**100.000.000**	**1.531.051.438**
Ingreso Ajenos a la Operación (Subsidios para Precios y Tarifas e intereses por depósitos a plazo fijo)	**0**	341.385.783
Transferencia y Donaciones	100.000.000	1.189.665.655
Egresos:	**2.099.743**	**254.878**
Transferencia y Donaciones (Subsidios para Precios, transferencias y Donaciones)	667.278	0
Otros Gastos	**1.432.465**	**254.878**
Depreciación y Amortización	1.432.465	254.878
Intereses por Operaciones Financieras	0	0
	0	0
Perdidas Ajenas a la Operación (Subsidios para precios y Gastos Financieros)		
Resultado antes del Impuesto Sobre la Renta	**-369.915.167**	**1.382.122.242**
Resultado del Ejercicio		
RESULTADO NETO DEL EJERCICIO Bs.	**-369.915.167**	**1.382.122.242**

Cifras Estimadas al Cierre del Ejercicio Económico – Financiero año 2015

Fuente: Información suministrada por CORPOELEC INDUSTRIAL

CORPORACION INDUSTRIAL PARA LA ENERGÍA ELÉCTRICA, S.A. (CORPOELEC INDUSTRIAL)
BALANCE GENERAL
(EXPRESADO EN BOLÍVARES)

CUENTA	CIERRE AÑO 2015	CIERRE AÑO 2014	VARIACIÓN
ACTIVO	**1.535.994.349**	**1.895.777.172**	**-359.782.823**
ACTIVO CIRCULANTE	**1.509.928.570**	**1.889.119.772**	**-379.191.202**
- Activo Disponible	**828.454.424**	**1.446.915.114**	**-618.460.690**
Caja			
Bancos Públicos	799.608.281	1.446.915.114	-647.306.833
Bancos Privados	28.846.143	0	28.846.143
Bancos del Exterior			
- Activo Exigible	**681.474.146**	**417.848.134**	**263.626.012**
Cuentas Comerciales por Cobrar a Corto plazo	**142.598.393**	97.195.924	45.402.469
Menos Previsión para Cuentas Incobrables			
Cuentas a Cobrar - Comerciales Netas	142.598.393	97.195.924	45.402.469
Anticipos a Proveedores y Contratistas a Corto Plazo	537.182.411	203.665.188	333.517.223
Anticipos Fondo de Trabajo	1.693.342	352.174	1.341.168
Otros Cuentas por Cobrar		116.634.848	-116.634.848
- Activo Realizable	**0**	**12.283.122**	**-12.283.122**
Inventario de Mercancía		12.283.122	-12.283.122
Inventario de Materiales y Suministro			
- Otros Activos Circulantes		**12.073.402**	**-12.073.402**
ACTIVO NO CIRCULANTE	**26.065.779**	**6.657.400**	**19.408.379**
- Propiedad Planta y Equipo	**27.756.248**	5.981.115	21.775.133
Menos: Depreciación y Amortización Acumulada	1.690.469	258.004	1.432.465
- Propiedad Planta y Equipo Neto	**26.065.779**	**5.723.111**	**20.342.668**
Tierras y Terrenos Expropiados			
- Otros Activos No Circulantes	**0**	**934.289**	**-934.289**
- Construcciones en Proceso de Bienes en Dominio Privado	0	0	0
PASIVO	**424.267.253**	**305.215.316**	**119.051.937**
PASIVO CIRCULANTE	**413.592.640**	**305.215.316**	**108.377.324**
- Cuentas a Pagar a Corto Plazo	144.952.643	12.924.367	132.028.276
- Provisiones	0	1.074.109	-1.074.109
- Otras Pasivos Circulantes	268.639.997	291.216.840	-22.576.843
PASIVO NO CIRCULANTE	**10.674.613**	**0**	**10.674.613**
- Otros Pasivos no Circulantes	10.674.613	0	10.674.613
PATRIMONIO	**1.220.646.689**	**1.590.561.856**	**-369.915.167**
CAPITAL SOCIAL	**101.000.000**	**101.000.000**	**0**
RESERVAS			
- Reservas Legales y Estatutarias	0	0	0
SUPERÁVIT NO DISTRIBUIDO - DÉFICIT ACUMULADO	**1.010.971.843**	**1.380.887.011**	**-369.915.167**
- Resultado Acumulados de Ejercicios Anteriores	1.380.887.011	**-1.235.231**	**1.382.122.242**
- Resultado del Ejercicio	**-369.915.167**	**1.382.122.242**	**-1.752.037.409**
Transferencias de Capital Internas	**108.674.846**	**108.674.846**	**0**
PASIVO + PATRIMONIO	**1.644.913.942**	**1.895.777.172**	**-250.863.230**

Cifras Estimadas al Cierre del Ejercicio Económico – Financiero año 2015

Fuente: Información suministrada por CORPOELEC INDUSTRIAL

CORPORACION INDUSTRIAL PARA LA ENERGÍA ELÉCTRICA, S.A. (CORPOELEC INDUSTRIAL)
ESTADO DE FLUJO DE EFECTIVO

(EXPRESADO EN BOLÍVARES)

CUENTA	CIERRE AÑO 2015	CIERRE AÑO 2014
Flujo de Efectivo Proveniente de Actividades Operativas:		
Utilidad antes de impuesto del Ejercicio	-369.915.167	1.382.122.242
(Aumento) Disminuciones de Cuentas por Cobrar a Clientes	263.626.012	309.102.888
(Aumento) Disminuciones de Otras Cuentas por Cobrar		-30.027.497
(Aumento) Disminuciones de Inventarios	-12.283.122	12.283.122
(Aumento) Disminuciones Otros Activos	-13.007.691	12.500.345
Aumento (Disminuciones) Cuentas por Pagar Comerciales	119.051.937	299.180.315
(Aumento) Disminuciones Impuesto a los activos empresariales a pagar		
Efectivo Neto Provisto (Aplicado) por Actividades Operativas	**-12.528.030**	**1.985.161.414**
Flujo de Efectivo Provenientes de Actividades de Inversión		
Adquisición de Activos Fijos	**21.775.133**	**5.558.531**
Efectivo Neto Usado en Actividades de Inversión	21.775.133	5.558.531
Flujo de Efectivo Proveniente de Actividades de Financieras		
Aumento de Capital Social	-	68.737.272
Efectivo Neto Provisto por Actividades Financieras	**-**	**68.737.272**
Aumento Neto en Efectivo y Equivalentes de Efectivo	**-618.460.690**	**1.442.112.549**
Efectivo y Equivalente de Efectivo al Inicio del Ejercicio	**1.446.915.114**	**4.802.565**
Efectivo y Equivalente de Efectivo al Cierre del Ejercicio	**828.454.424**	**1.446.915.114**

Cifras Estimadas al Cierre del Ejercicio Económico – Financiero año 2015

Fuente: Información suministrada por CORPOELEC INDUSTRIAL

CORPORACION INDUSTRIAL PARA LA ENERGÍA ELÉCTRICA, S.A. (CORPOELEC INDUSTRIAL)

ESTADO DE MOVIMIENTO DE LAS CUENTAS DE PATRIMONIO

Al 31 de Diciembre del 2015

(Expresado en Bolívares)

	Resultados acumulados	Total Patrimonio
SALDO al 31 de diciembre de 2014	1.590.561.856	1.590.561.856
Resultado del período	-369.915.167	-278.411.433
SALDO al 31 de diciembre de 2015	1.220.646.689	1.312.150.423

Cifras Estimadas al Cierre del Ejercicio Económico – Financiero año 2015

Fuente: Información suministrada por CORPOELEC INDUSTRIAL

I.3.6.1 Conductores de Aluminio del Caroní, C.A. (Cabelum)

Ejecución Trimestral de Ingresos y Fuentes Financieras

(Expresado en Bolívares)

DENOMINACIÓN DEL ENTE: **CVG CABELUM** **FECHA: Al 31/12/2015**

AÑO: 2015

MESES	MONTO						
	DEVENGADO	RECAUDADO					
		INGRESOS DE OPERACIÓN	FUENTES FINANCIERAS	TRANSFERENCIAS	LEEA	OTROS	TOTAL
ENERO	43.043.529	11.494.466				5.700	11.500.166
FEBRERO	120.775.883	68.406.758				4.456.236	72.862.994
MARZO	94.423.160	47.766.025				2.755	47.768.780
I TRIMESTRE	**258.242.572**	**127.667.249**				**4.464.691**	**132.131.940**
ABRIL	177.358.347	87.381.062				569.080	87.950.142
MAYO	86.651.335	21.700.362				4.620	21.704.982
JUNIO	228.937.449	134.298.721				908	134.299.629
II TRIMESTRE	**492.947.131**	**243.380.145**				**574.608**	**243.954.753**
JULIO	190.158.268	107.218.858				38.611.505	145.830.363
AGOSTO	164.847.166	73.891.024				59.934.762	133.825.786
SEPTIEMBRE	183.052.739	119.958.448				29.050.302	149.008.750
III TRIMESTRE	**538.058.173**	**301.068.330**				**127.596.569**	**428.664.899**
OCTUBRE	222.236.946	180.014.951				769	180.015.720
NOVIEMBRE	249.264.401	235.759.320				3.305	235.762.625
DICIEMBRE	295.822.769	275.851.833				32.088.507	307.940.340
IV TRIMESTRE	**767.324.116**	**691.626.104**				**32.092.581**	**723.718.685**
TOTAL	**2.056.571.992**	**1.363.741.828**				**164.728.449**	**1.528.470.277**

Cifras Estimadas al Cierre del Ejercicio Económico – Financiero año 2015

Fuente: Información suministrada por CABELUM

Ejecución Mensual de Ingresos y Fuentes Financieras por Ramo

(Expresado en Bolívares)

DENOMINACIÓN DEL ENTE: CVG CABELUM **MES: ENERO**

AÑO: 2015

RAMO		MONTO	
		DEVENGADO	**RECAUDADO**
3.01	INGRESOS ORDINARIOS		
3.02	INGRESOS EXTRAORDINARIOS		
3.03	INGRESOS DE OPERACIÓN	11.494.466	11.494.466
3.04	INGRESOS AJENOS A LA OPERACIÒN	5.700	5.700
3.05	TRANSFERENCIAS Y DONACIONES		
3.06	RECURSOS PROPIOS DE CAPITAL	66.824	
3.07	VENTA DE TITULOS VALORES QUE NO OTORGAN PROPIEDAD		
3.08	VENTA DE ACCIONES Y PARTICIPACIONES DE CAPITAL		
3.09	RECUPERACIÒN DE PRESTAMO A CORTO PLAZO		
3.10	RECUPERACION DE PRESTAMO A LARGO PLAZO		
3.11	DISMINUCIÓN DE OTROS ACTIVOS FINANCIEROS	105.694	
3.12	INCREMENTO DE PASIVO	31.370.845	
3.13	INCREMENTO DE PATRIMONIO		
	TOTAL	**43.043.529**	**11.500.166**

Cifras Estimadas al Cierre del Ejercicio Económico – Financiero año 2015

Fuente: Información suministrada por CABELUM

Ejecución Mensual de Ingresos y Fuentes Financieras por Ramo

(Expresado en Bolívares)

DENOMINACIÓN DEL ENTE: CVG CABELUM **MES: FEBRERO**

AÑO: 2015

RAMO		MONTO	
		DEVENGADO	**RECAUDADO**
3.01	INGRESOS ORDINARIOS		
3.02	INGRESOS EXTRAORDINARIOS		
3.03	INGRESOS DE OPERACIÓN	68.406.758	68.406.758
3.04	INGRESOS AJENOS A LA OPERACIÒN	4.456.236	4.456.236
3.05	TRANSFERENCIAS Y DONACIONES		
3.06	RECURSOS PROPIOS DE CAPITAL	68.553	
3.07	VENTA DE TITULOS VALORES QUE NO OTORGAN PROPIEDAD		
3.08	VENTA DE ACCIONES Y PARTICIPACIONES DE CAPITAL		
3.09	RECUPERACIÒN DE PRESTAMO A CORTO PLAZO		
3.10	RECUPERACION DE PRESTAMO A LARGO PLAZO		
3.11	DISMINUCIÓN DE OTROS ACTIVOS FINANCIEROS	160.654	
3.12	INCREMENTO DE PASIVO	47.683.682	
3.13	INCREMENTO DE PATRIMONIO		
	TOTAL	**120.775.883**	**72.862.994**

Cifras Estimadas al Cierre del Ejercicio Económico – Financiero año 2015

Fuente: Información suministrada por CABELUM

Ejecución Mensual de Ingresos y Fuentes Financieras por Ramo

(Expresado en Bolívares)

DENOMINACIÓN DEL ENTE: CVG CABELUM **MES: MARZO**

AÑO: 2015

RAMO		MONTO	
		DEVENGADO	**RECAUDADO**
3.01	INGRESOS ORDINARIOS		
3.02	INGRESOS EXTRAORDINARIOS		
3.03	INGRESOS DE OPERACIÓN	47.766.025	47.766.025
3.04	INGRESOS AJENOS A LA OPERACIÒN	2.755	2.755
3.05	TRANSFERENCIAS Y DONACIONES		
3.06	RECURSOS PROPIOS DE CAPITAL	69.104	
3.07	VENTA DE TITULOS VALORES QUE NO OTORGAN PROPIEDAD		
3.08	VENTA DE ACCIONES Y PARTICIPACIONES DE CAPITAL		
3.09	RECUPERACIÒN DE PRESTAMO A CORTO PLAZO		
3.10	RECUPERACION DE PRESTAMO A LARGO PLAZO		
3.11	DISMINUCIÓN DE OTROS ACTIVOS FINANCIEROS	156.426	
3.12	INCREMENTO DE PASIVO	46.428.850	
3.13	INCREMENTO DE PATRIMONIO		
	TOTAL	**94.423.160**	**47.768.780**

Cifras Estimadas al Cierre del Ejercicio Económico – Financiero año 2015

Fuente: Información suministrada por CABELUM

Ejecución Mensual de Ingresos y Fuentes Financieras por Ramo

(Expresado en Bolívares)

DENOMINACIÓN DEL ENTE: CVG CABELUM **MES: ABRIL**

AÑO: 2015

RAMO		MONTO	
		DEVENGADO	**RECAUDADO**
3.01	INGRESOS ORDINARIOS		
3.02	INGRESOS EXTRAORDINARIOS		
3.03	INGRESOS DE OPERACIÓN	95.635.103	87.381.062
3.04	INGRESOS AJENOS A LA OPERACIÒN	569.080	569.080
3.05	TRANSFERENCIAS Y DONACIONES		
3.06	RECURSOS PROPIOS DE CAPITAL	91.289	
3.07	VENTA DE TITULOS VALORES QUE NO OTORGAN PROPIEDAD		
3.08	VENTA DE ACCIONES Y PARTICIPACIONES DE CAPITAL		
3.09	RECUPERACIÒN DE PRESTAMO A CORTO PLAZO		
3.10	RECUPERACION DE PRESTAMO A LARGO PLAZO		
3.11	DISMINUCIÓN DE OTROS ACTIVOS FINANCIEROS	121.414	
3.12	INCREMENTO DE PASIVO	80.941.461	
3.13	INCREMENTO DE PATRIMONIO		
	TOTAL	**177.358.347**	**87.950.142**

Cifras Estimadas al Cierre del Ejercicio Económico – Financiero año 2015

Fuente: Información suministrada por CABELUM

Ejecución Mensual de Ingresos y Fuentes Financieras por Ramo

(Expresado en Bolívares)

DENOMINACIÓN DEL ENTE: CVG CABELUM **MES: MAYO**

AÑO: 2015

RAMO		MONTO	
		DEVENGADO	**RECAUDADO**
3.01	INGRESOS ORDINARIOS		
3.02	INGRESOS EXTRAORDINARIOS		
3.03	INGRESOS DE OPERACIÓN	21.700.360	21.700.362
3.04	INGRESOS AJENOS A LA OPERACIÒN	4.620	4.620
3.05	TRANSFERENCIAS Y DONACIONES		
3.06	RECURSOS PROPIOS DE CAPITAL	96.053	
3.07	VENTA DE TITULOS VALORES QUE NO OTORGAN PROPIEDAD		
3.08	VENTA DE ACCIONES Y PARTICIPACIONES DE CAPITAL		
3.09	RECUPERACIÒN DE PRESTAMO A CORTO PLAZO		
3.10	RECUPERACION DE PRESTAMO A LARGO PLAZO		
3.11	DISMINUCIÓN DE OTROS ACTIVOS FINANCIEROS	184.549	
3.12	INCREMENTO DE PASIVO	64.665.753	
3.13	INCREMENTO DE PATRIMONIO		
	TOTAL	**86.651.335**	**21.704.982**

Cifras Estimadas al Cierre del Ejercicio Económico – Financiero año 2015

Fuente: Información suministrada por CABELUM

Ejecución Mensual de Ingresos y Fuentes Financieras por Ramo

(Expresado en Bolívares)

DENOMINACIÓN DEL ENTE: CVG CABELUM **MES: JUNIO**

AÑO: 2015

RAMO		MONTO	
		DEVENGADO	**RECAUDADO**
3.01	INGRESOS ORDINARIOS		
3.02	INGRESOS EXTRAORDINARIOS		
3.03	INGRESOS DE OPERACIÓN	143.141.198	134.298.721
3.04	INGRESOS AJENOS A LA OPERACIÒN	908	908
3.05	TRANSFERENCIAS Y DONACIONES		
3.06	RECURSOS PROPIOS DE CAPITAL	101.302	
3.07	VENTA DE TITULOS VALORES QUE NO OTORGAN PROPIEDAD		
3.08	VENTA DE ACCIONES Y PARTICIPACIONES DE CAPITAL		
3.09	RECUPERACIÒN DE PRESTAMO A CORTO PLAZO		
3.10	RECUPERACION DE PRESTAMO A LARGO PLAZO		
3.11	DISMINUCIÓN DE OTROS ACTIVOS FINANCIEROS	179.693	
3.12	INCREMENTO DE PASIVO	85.514.348	
3.13	INCREMENTO DE PATRIMONIO		
	TOTAL	**228.937.449**	**134.299.629**

Cifras Estimadas al Cierre del Ejercicio Económico – Financiero año 2015

Fuente: Información suministrada por CABELUM

Ejecución Mensual de Ingresos y Fuentes Financieras por Ramo

(Expresado en Bolívares)

DENOMINACIÓN DEL ENTE: CVG CABELUM **MES: JULIO**

AÑO: 2015

RAMO		MONTO	
		DEVENGADO	**RECAUDADO**
3.01	INGRESOS ORDINARIOS		
3.02	INGRESOS EXTRAORDINARIOS		
3.03	INGRESOS DE OPERACIÓN	114.375.126	107.218.858
3.04	INGRESOS AJENOS A LA OPERACIÒN	38.611.505	38.611.505
3.05	TRANSFERENCIAS Y DONACIONES		
3.06	RECURSOS PROPIOS DE CAPITAL	106.678	
3.07	VENTA DE TITULOS VALORES QUE NO OTORGAN PROPIEDAD		
3.08	VENTA DE ACCIONES Y PARTICIPACIONES DE CAPITAL		
3.09	RECUPERACIÒN DE PRESTAMO A CORTO PLAZO		
3.10	RECUPERACION DE PRESTAMO A LARGO PLAZO		
3.11	DISMINUCIÓN DE OTROS ACTIVOS FINANCIEROS	14.606.302	
3.12	INCREMENTO DE PASIVO	22.458.657	
3.13	INCREMENTO DE PATRIMONIO		
	TOTAL	**190.158.268**	**145.830.363**

Cifras Estimadas al Cierre del Ejercicio Económico – Financiero año 2015

Fuente: Información suministrada por CABELUM

Ejecución Mensual de Ingresos y Fuentes Financieras por Ramo

(Expresado en Bolívares)

DENOMINACIÓN DEL ENTE: CVG CABELUM **MES: AGOSTO**

AÑO: 2015

RAMO		MONTO	
		DEVENGADO	**RECAUDADO**
3.01	INGRESOS ORDINARIOS		
3.02	INGRESOS EXTRAORDINARIOS		
3.03	INGRESOS DE OPERACIÓN	82.101.137	73.891.024
3.04	INGRESOS AJENOS A LA OPERACIÒN	59.934.762	59.934.762
3.05	TRANSFERENCIAS Y DONACIONES		
3.06	RECURSOS PROPIOS DE CAPITAL	107.140	
3.07	VENTA DE TITULOS VALORES QUE NO OTORGAN PROPIEDAD		
3.08	VENTA DE ACCIONES Y PARTICIPACIONES DE CAPITAL		
3.09	RECUPERACIÒN DE PRESTAMO A CORTO PLAZO		
3.10	RECUPERACION DE PRESTAMO A LARGO PLAZO		
3.11	DISMINUCIÓN DE OTROS ACTIVOS FINANCIEROS	4.760.048	
3.12	INCREMENTO DE PASIVO	17.944.079	
3.13	INCREMENTO DE PATRIMONIO		
	TOTAL	**164.847.166**	**133.825.786**

Cifras Estimadas al Cierre del Ejercicio Económico – Financiero año 2015

Fuente: Información suministrada por CABELUM

Ejecución Mensual de Ingresos y Fuentes Financieras por Ramo

(Expresado en Bolívares)

DENOMINACIÓN DEL ENTE: CVG CABELUM

MES: SEPTIEMBRE

AÑO: 2015

RAMO		MONTO	
		DEVENGADO	**RECAUDADO**
3.01	INGRESOS ORDINARIOS		
3.02	INGRESOS EXTRAORDINARIOS		
3.03	INGRESOS DE OPERACIÓN	129.362.880	119.958.448
3.04	INGRESOS AJENOS A LA OPERACIÒN	29.050.302	29.050.302
3.05	TRANSFERENCIAS Y DONACIONES		
3.06	RECURSOS PROPIOS DE CAPITAL	109.649	
3.07	VENTA DE TITULOS VALORES QUE NO OTORGAN PROPIEDAD		
3.08	VENTA DE ACCIONES Y PARTICIPACIONES DE CAPITAL		
3.09	RECUPERACIÒN DE PRESTAMO A CORTO PLAZO		
3.10	RECUPERACION DE PRESTAMO A LARGO PLAZO		
3.11	DISMINUCIÓN DE OTROS ACTIVOS FINANCIEROS		
3.12	INCREMENTO DE PASIVO	24.529.908	
3.13	INCREMENTO DE PATRIMONIO		
	TOTAL	**183.052.739**	**149.008.750**

Cifras Estimadas al Cierre del Ejercicio Económico – Financiero año 2015

Fuente: Información suministrada por CABELUM

Ejecución Mensual de Ingresos y Fuentes Financieras por Ramo

(Expresado en Bolívares)

DENOMINACIÓN DEL ENTE: CVG CABELUM **MES: OCTUBRE**

AÑO: 2015

RAMO		MONTO	
		DEVENGADO	**RECAUDADO**
3.01	INGRESOS ORDINARIOS		
3.02	INGRESOS EXTRAORDINARIOS		
3.03	INGRESOS DE OPERACIÓN	172.109.239	180.014.951
3.04	INGRESOS AJENOS A LA OPERACIÒN	769	769
3.05	TRANSFERENCIAS Y DONACIONES		
3.06	RECURSOS PROPIOS DE CAPITAL	165.326	
3.07	VENTA DE TITULOS VALORES QUE NO OTORGAN PROPIEDAD		
3.08	VENTA DE ACCIONES Y PARTICIPACIONES DE CAPITAL		
3.09	RECUPERACIÒN DE PRESTAMO A CORTO PLAZO		
3.10	RECUPERACION DE PRESTAMO A LARGO PLAZO		
3.11	DISMINUCIÓN DE OTROS ACTIVOS FINANCIEROS		
3.12	INCREMENTO DE PASIVO	49.961.612	
3.13	INCREMENTO DE PATRIMONIO		
	TOTAL	**222.236.946**	**180.015.720**

Cifras Estimadas al Cierre del Ejercicio Económico – Financiero año 2015

Fuente: Información suministrada por CABELUM

Ejecución Mensual de Ingresos y Fuentes Financieras por Ramo

(Expresado en Bolívares)

DENOMINACIÓN DEL ENTE: CVG CABELUM

MES: NOVIEMBRE

AÑO: 2015

RAMO		MONTO	
		DEVENGADO	**RECAUDADO**
3.01	INGRESOS ORDINARIOS		
3.02	INGRESOS EXTRAORDINARIOS		
3.03	INGRESOS DE OPERACIÓN	249.091.626	235.759.320
3.04	INGRESOS AJENOS A LA OPERACIÒN	3.305	3.305
3.05	TRANSFERENCIAS Y DONACIONES		
3.06	RECURSOS PROPIOS DE CAPITAL	169.470	
3.07	VENTA DE TITULOS VALORES QUE NO OTORGAN PROPIEDAD		
3.08	VENTA DE ACCIONES Y PARTICIPACIONES DE CAPITAL		
3.09	RECUPERACIÒN DE PRESTAMO A CORTO PLAZO		
3.10	RECUPERACION DE PRESTAMO A LARGO PLAZO		
3.11	DISMINUCIÓN DE OTROS ACTIVOS FINANCIEROS		
3.12	INCREMENTO DE PASIVO		
3.13	INCREMENTO DE PATRIMONIO		
	TOTAL	**249.264.401**	**235.762.625**

Cifras Estimadas al Cierre del Ejercicio Económico – Financiero año 2015

Fuente: Información suministrada por CABELUM

Ejecución Mensual de Ingresos y Fuentes Financieras por Ramo

(Expresado en Bolívares)

DENOMINACIÓN DEL ENTE: CVG CABELUM

MES: DICIEMBRE

AÑO: 2015

RAMO		MONTO	
		DEVENGADO	**RECAUDADO**
3.01	INGRESOS ORDINARIOS		
3.02	INGRESOS EXTRAORDINARIOS		
3.03	INGRESOS DE OPERACIÓN	263.564.792	275.851.833
3.04	INGRESOS AJENOS A LA OPERACIÒN	32.088.507	32.088.507
3.05	TRANSFERENCIAS Y DONACIONES		
3.06	RECURSOS PROPIOS DE CAPITAL	169.470	
3.07	VENTA DE TITULOS VALORES QUE NO OTORGAN PROPIEDAD		
3.08	VENTA DE ACCIONES Y PARTICIPACIONES DE CAPITAL		
3.09	RECUPERACIÒN DE PRESTAMO A CORTO PLAZO		
3.10	RECUPERACION DE PRESTAMO A LARGO PLAZO		
3.11	DISMINUCIÓN DE OTROS ACTIVOS FINANCIEROS		
3.12	INCREMENTO DE PASIVO		
3.13	INCREMENTO DE PATRIMONIO		
	TOTAL	**295.822.769**	**307.940.340**

Cifras Estimadas al Cierre del Ejercicio Económico – Financiero año 2015

Fuente: Información suministrada por CABELUM

Ejecución Mensual de Ingresos y Fuentes Financieras por Ramo

(Expresado en Bolívares)

DENOMINACIÓN DEL ENTE: CVG CABELUM

AÑO: 2015

CONSOLIDADO ANUAL

RAMO		MONTO	
		DEVENGADO	**RECAUDADO**
3.01	INGRESOS ORDINARIOS		
3.02	INGRESOS EXTRAORDINARIOS		
3.03	INGRESOS DE OPERACIÓN	1.398.748.710	1.363.741.828
3.04	INGRESOS AJENOS A LA OPERACIÒN	164.728.449	164.728.449
3.05	TRANSFERENCIAS Y DONACIONES		
3.06	RECURSOS PROPIOS DE CAPITAL	1.320.858	0
3.07	VENTA DE TITULOS VALORES QUE NO OTORGAN PROPIEDAD		
3.08	VENTA DE ACCIONES Y PARTICIPACIONES DE CAPITAL		
3.09	RECUPERACIÒN DE PRESTAMO A CORTO PLAZO		
3.10	RECUPERACION DE PRESTAMO A LARGO PLAZO		
3.11	DISMINUCIÓN DE OTROS ACTIVOS FINANCIEROS	20.274.780	0
3.12	INCREMENTO DE PASIVO	471.499.195	0
3.13	INCREMENTO DE PATRIMONIO		
	TOTAL	**2.056.571.992**	**1.528.470.277**

Cifras Estimadas al Cierre del Ejercicio Económico – Financiero año 2015

Fuente: Información suministrada por CABELUM

CÓDIGO DEL ENTE: A1212
DENOMINACIÓN DEL ENTE: CVG CABELUM
AÑO: 2015

CATEGORÍA PRESUPUESTARIA: PRODUCIR Y COMERCIALIZAR ALAMBRON Y CONDUCTORES DE ALUMINIO

Ejecución Financiera Mensual de la Categoría Presupuestaria por Partida

(Expresado en Bolívares)

PARTIDA	DENOMINACIÓN	PRESUPUESTO APROBADO	PRESUPUESTO MODIFICADO	EJECUTADO EN EL MES: ENERO						ACUMULADO AL MES: ENERO						DISPONIBILIDAD PRESUPUESTARIA AL CIERRE DEL MES: ENERO
				COMPROMISO	%	CAUSADO	%	PAGADO	%	COMPROMISO	%	CAUSADO	%	PAGADO	%	
4.01	GASTOS DE PERSONAL	205.932.658	205.932.658	16.218.305	7,88	16.218.305	7,88	11.190.630	5,43	16.218.305	7,88	16.218.305	7,88	11.190.630	5,43	189.714.353
4.02	MATERIALES, SUMINISTRO Y MERCANCIAS	670.667.354	670.667.354	21.907.638	3,27	21.907.638	3,27	15.441.280	2,30	21.907.638	3,27	21.907.638	3,27	15.441.280	2,30	648.759.716
4.03	SERVICIOS NO PERSONALES	26.760.000	26.760.000	1.594.693	5,96	1.594.693	5,96	1.168.525	4,37	1.594.693	5,96	1.594.693	5,96	1.168.525	4,37	25.165.307
4.04	ACTIVOS REALES	17.038.070	17.038.070	0	0,00	0	0,00		0,00	0	0,00	0	0,00	0	0,00	17.038.070
4.05	ACTIVOS FINANCIEROS															
4.07	TRANFERENCIAS Y DONACIONES															
4.08	OTROS GASTOS															
4.10	SERVICIO DE LA DEUDA															
4.11	DISMINUCION DE PASIVOS															
4.12	DISMINUCIONES DE PATRIMONIO															
TOTAL		**920.398.082**	**920.398.082**	**39.720.636**	**4,32**	**39.720.636**	**4,32**	**27.800.435**	**3,02**	**39.720.636**	**4,32**	**39.720.636**	**4,32**	**27.800.435**	**3,02**	**880.677.446**

Cifras Estimadas al Cierre del Ejercicio Económico – Financiero año 2015

Fuente: Información suministrada por CVG CABELUM

CÓDIGO DEL ENTE: A1212
DENOMINACIÓN DEL ENTE: CVG CABELUM
AÑO: 2015

CATEGORÍA PRESUPUESTARIA: PRODUCIR Y COMERCIALIZAR ALAMBRON Y CONDUCTORES DE ALUMINIO

Ejecución Financiera Mensual de la Categoría Presupuestaria por Partida

(Expresado en Bolívares)

PARTIDA	DENOMINACIÓN	PRESUPUESTO APROBADO	PRESUPUESTO MODIFICADO	EJECUTADO EN EL MES: FEBRERO						ACUMULADO AL MES: FEBRERO						DISPONIBILIDAD PRESUPUESTARIA AL CIERRE DEL MES: FEBRERO
				COMPROMISO	%	CAUSADO	%	PAGADO	%	COMPROMISO	%	CAUSADO	%	PAGADO	%	
4.01	GASTOS DE PERSONAL	205.932.658	205.932.658	12.730.277	6,18	12.730.277	6,18	8.656.588	4,20	28.948.582	14,06	28.948.582	14,06	19.847.218	9,64	176.984.076
4.02	MATERIALES, SUMINISTRO Y MERCANCIAS	670.667.354	670.667.354	32.483.739	4,84	32.483.739	4,84	22.895.705	3,41	54.391.377	8,11	54.391.377	8,11	38.336.985	5,72	616.275.977
4.03	SERVICIOS NO PERSONALES	26.760.000	26.760.000	2.364.565	8,84	2.364.565	8,84	2.103.346	7,86	3.959.258	14,80	3.959.258	14,80	3.271.871	12,23	22.800.742
4.04	ACTIVOS REALES	17.038.070	17.038.070	407.250	2,39	407.250	2,39		0,00	407.250	2,39	407.250	2,39	0	0,00	16.630.820
4.05	ACTIVOS FINANCIEROS															
4.07	TRANFERENCIAS Y DONACIONES															
4.08	OTROS GASTOS															
4.10	SERVICIO DE LA DEUDA															
4.11	DISMINUCION DE PASIVOS															
4.12	DISMINUCIONES DE PATRIMONIO															
	TOTAL	**920.398.082**	**920.398.082**	**47.985.831**	**5,21**	**47.985.831**	**5,21**	**33.655.639**	**3,66**	**87.706.467**	**9,53**	**87.706.467**	**9,53**	**61.456.074**	**6,68**	**832.691.615**

Cifras Estimadas al Cierre del Ejercicio Económico – Financiero año 2015

Fuente: Información suministrada por CVG CABELUM

CÓDIGO DEL ENTE: A1212
DENOMINACIÓN DEL ENTE: CVG CABELUM
AÑO: 2015

CATEGORÍA PRESUPUESTARIA: PRODUCIR Y COMERCIALIZAR ALAMBRON Y CONDUCTORES DE ALUMINIO

Ejecución Financiera Mensual de la Categoría Presupuestaria por Partida

(Expresado en Bolívares)

PARTIDA	DENOMINACIÓN	PRESUPUESTO APROBADO	PRESUPUESTO MODIFICADO	EJECUTADO EN EL MES: MARZO						ACUMULADO AL MES: MARZO						DISPONIBILIDAD PRESUPUESTARIA AL CIERRE DEL MES: MARZO
				COMPROMISO	%	CAUSADO	%	PAGADO	%	COMPROMISO	%	CAUSADO	%	PAGADO	%	
4.01	GASTOS DE PERSONAL	205.932.658	205.932.658	14.514.121	7,05	14.514.121	7,05	10.402.857	5,05	43.462.703	21,11	43.462.703	21,11	30.250.075	14,69	162.469.955
4.02	MATERIALES, SUMINISTRO Y MERCANCIAS	670.667.354	670.667.354	21.152.202	3,15	21.152.202	3,15	14.908.841	2,22	75.543.579	11,26	75.543.579	11,26	53.245.826	7,94	595.123.775
4.03	SERVICIOS NO PERSONALES	26.760.000	26.760.000	1.539.686	5,75	1.539.686	5,75	1.402.231	5,24	5.498.944	20,55	5.498.944	20,55	4.674.102	17,47	21.261.056
4.04	ACTIVOS REALES	17.038.070	17.038.070	562.393	3,30	562.393	3,30		0,00	969.643	5,69	969.643	5,69	0	0,00	16.068.427
4.05	ACTIVOS FINANCIEROS															
4.07	TRANFERENCIAS Y DONACIONES															
4.08	OTROS GASTOS															
4.10	SERVICIO DE LA DEUDA															
4.11	DISMINUCION DE PASIVOS															
4.12	DISMINUCIONES DE PATRIMONIO															
TOTAL		**920.398.082**	**920.398.082**	**37.768.402**	**4,10**	**37.768.402**	**4,10**	**26.713.929**	**2,90**	**125.474.869**	**13,63**	**125.474.869**	**13,63**	**88.170.003**	**9,58**	**794.923.213**

Cifras Estimadas al Cierre del Ejercicio Económico – Financiero año 2015

Fuente: Información suministrada por CVG CABELUM

CÓDIGO DEL ENTE: A1212
DENOMINACIÓN DEL ENTE: CVG CABELUM
AÑO: 2015

CATEGORÍA PRESUPUESTARIA: PRODUCIR Y COMERCIALIZAR ALAMBRON Y CONDUCTORES DE ALUMINIO

Ejecución Financiera Mensual de la Categoría Presupuestaria por Partida

(Expresado en Bolívares)

PARTIDA	DENOMINACIÓN	PRESUPUESTO APROBADO	PRESUPUESTO MODIFICADO	EJECUTADO EN EL MES: ABRIL						ACUMULADO AL MES: ABRIL						DISPONIBILIDAD PRESUPUESTARIA AL CIERRE DEL MES: ABRIL
				COMPROMISO	%	CAUSADO	%	PAGADO	%	COMPROMISO	%	CAUSADO	%	PAGADO	%	
4.01	GASTOS DE PERSONAL	205.932.658	205.932.658	20.870.122	10,13	20.870.122	10,13	11.460.087	5,56	64.332.825	31,24	64.332.825	31,24	41.710.162	20,25	141.599.833
4.02	MATERIALES, SUMINISTRO Y MERCANCIAS	670.667.354	670.667.354	44.813.878	6,68	42.247.061	6,30	47.214.294	7,04	120.357.457	17,95	117.790.640	17,56	100.460.120	14,98	550.309.897
4.03	SERVICIOS NO PERSONALES	26.760.000	26.760.000	1.956.245	7,31	1.685.670	6,30	1.685.670	6,30	7.455.189	27,86	7.184.614	26,85	6.359.772	23,77	19.304.811
4.04	ACTIVOS REALES	17.038.070	17.038.070	326.747	1,92	326.747	1,92	234.846	1,38	1.296.390	7,61	1.296.390	7,61	234.846	1,38	15.741.680
4.05	ACTIVOS FINANCIEROS															
4.07	TRANFERENCIAS Y DONACIONES															
4.08	OTROS GASTOS															
4.10	SERVICIO DE LA DEUDA															
4.11	DISMINUCION DE PASIVOS															
4.12	DISMINUCIONES DE PATRIMONIO															
	TOTAL	**920.398.082**	**920.398.082**	**67.966.992**	**7,38**	**65.129.600**	**7,08**	**60.594.897**	**6,58**	**193.441.861**	**21,02**	**190.604.469**	**20,71**	**148.764.900**	**16,16**	**726.956.221**

Cifras Estimadas al Cierre del Ejercicio Económico – Financiero año 2015

Fuente: Información suministrada por CVG CABELUM

CÓDIGO DEL ENTE: A1212
DENOMINACIÓN DEL ENTE: CVG CABELUM
AÑO: 2015
CATEGORÍA PRESUPUESTARIA: PRODUCIR Y COMERCIALIZAR ALAMBRON Y CONDUCTORES DE ALUMINIO

Ejecución Financiera Mensual de la Categoría Presupuestaria por Partida

(Expresado en Bolívares)

PARTIDA	DENOMINACIÓN	PRESUPUESTO APROBADO	PRESUPUESTO MODIFICADO	EJECUTADO EN EL MES: MAYO						ACUMULADO AL MES: MAYO						DISPONIBILIDAD PRESUPUESTARIA AL CIERRE DEL MES: MAYO
				COMPROMISO	%	CAUSADO	%	PAGADO	%	COMPROMISO	%	CAUSADO	%	PAGADO	%	
4.01	GASTOS DE PERSONAL	205.932.658	205.932.658	13.490.582	6,55	13.490.582	6,55	8.635.382	4,19	77.823.407	37,79	77.823.407	37,79	50.345.544	24,45	128.109.251
4.02	MATERIALES, SUMINISTRO Y MERCANCIAS	670.667.354	670.667.354	34.654.561	5,17	32.669.641	4,87	36.510.801	5,44	155.012.018	23,11	150.460.281	22,43	136.970.921	20,42	515.655.336
4.03	SERVICIOS NO PERSONALES	26.760.000	26.760.000	1.512.764	5,65	1.303.529	4,87	1.303.529	4,87	8.967.953	33,51	8.488.143	31,72	7.663.301	28,64	17.792.047
4.04	ACTIVOS REALES	17.038.070	17.038.070	252.676	1,48	252.676	1,48	181.606	1,07	1.549.066	9,09	1.549.066	9,09	416.452	2,44	15.489.004
4.05	ACTIVOS FINANCIEROS															
4.07	TRANFERENCIAS Y DONACIONES															
4.08	OTROS GASTOS															
4.10	SERVICIO DE LA DEUDA															
4.11	DISMINUCION DE PASIVOS															
4.12	DISMINUCIONES DE PATRIMONIO															
	TOTAL	**920.398.082**	**920.398.082**	**49.910.583**	**5,42**	**47.716.428**	**5,18**	**46.631.318**	**5,07**	**243.352.444**	**26,44**	**238.320.897**	**25,89**	**195.396.218**	**21,23**	**677.045.638**

Cifras Estimadas al Cierre del Ejercicio Económico – Financiero año 2015

Fuente: Información suministrada por CVG CABELUM

CÓDIGO DEL ENTE: A1212
DENOMINACIÓN DEL ENTE: CVG CABELUM
AÑO: 2015

CATEGORÍA PRESUPUESTARIA: PRODUCIR Y COMERCIALIZAR ALAMBRON Y CONDUCTORES DE ALUMINIO

Ejecución Financiera Mensual de la Categoría Presupuestaria por Partida

(Expresado en Bolívares)

PARTIDA	DENOMINACIÓN	PRESUPUESTO APROBADO	PRESUPUESTO MODIFICADO	EJECUTADO EN EL MES: JUNIO						ACUMULADO AL MES: JUNIO						DISPONIBILIDAD PRESUPUESTARIA AL CIERRE DEL MES: JUNIO
				COMPROMISO	%	CAUSADO	%	PAGADO	%	COMPROMISO	%	CAUSADO	%	PAGADO	%	
4.01	GASTOS DE PERSONAL	205.932.658	205.932.658	15.225.362	7,39	15.225.362	7,39	5.546.574	2,69	93.048.769	45,18	93.048.769	45,18	55.892.118	27,14	112.883.889
4.02	MATERIALES, SUMINISTRO Y MERCANCIAS	670.667.354	670.667.354	12.755.588	1,90	12.024.982	1,79	13.438.829	2,00	167.767.606	25,02	162.485.263	24,23	150.409.750	22,43	502.899.748
4.03	SERVICIOS NO PERSONALES	26.760.000	26.760.000	556.816	2,08	479.800	1,79	479.800	1,79	9.524.769	35,59	8.967.943	33,51	8.143.101	30,43	17.235.231
4.04	ACTIVOS REALES	17.038.070	17.038.070	93.000	0,55	93.000	0,55	66.845	0,39	1.642.066	9,64	1.642.066	9,64	483.297	2,84	15.396.004
4.05	ACTIVOS FINANCIEROS															
4.07	TRANFERENCIAS Y DONACIONES															
4.08	OTROS GASTOS															
4.10	SERVICIO DE LA DEUDA															
4.11	DISMINUCION DE PASIVOS															
4.12	DISMINUCIONES DE PATRIMONIO															
	TOTAL	**920.398.082**	**920.398.082**	**28.630.766**	**3,11**	**27.823.144**	**3,02**	**19.532.048**	**2,12**	**271.983.210**	**29,55**	**266.144.041**	**28,92**	**214.928.266**	**23,35**	**648.414.872**

Cifras Estimadas al Cierre del Ejercicio Económico – Financiero año 2015

Fuente: Información suministrada por CVG CABELUM

CÓDIGO DEL ENTE: A1212
DENOMINACIÓN DEL ENTE: CVG CABELUM
AÑO: 2015

CATEGORÍA PRESUPUESTARIA: PRODUCIR Y COMERCIALIZAR ALAMBRON Y CONDUCTORES DE ALUMINIO

Ejecución Financiera Mensual de la Categoría Presupuestaria por Partida

(Expresado en Bolívares)

PARTIDA	DENOMINACIÓN	PRESUPUESTO APROBADO	PRESUPUESTO MODIFICADO	EJECUTADO EN EL MES: JULIO						ACUMULADO AL MES: JULIO						DISPONIBILIDAD PRESUPUESTARIA AL CIERRE DEL MES: JULIO
				COMPROMISO	%	CAUSADO	%	PAGADO	%	COMPROMISO	%	CAUSADO	%	PAGADO	%	
4.01	GASTOS DE PERSONAL	205.932.658	205.932.658	33.594.833	16,31	33.594.833	16,31	12.875.860	6,25	126.643.602	61,50	126.643.602	61,50	68.767.978	33,39	79.289.056
4.02	MATERIALES, SUMINISTRO Y MERCANCIAS	670.667.354	670.667.354	163.336.879	24,35	154.768.700	23,08	162.670.880	24,26	331.104.485	49,37	317.253.963	47,30	313.080.630	46,68	339.562.869
4.03	SERVICIOS NO PERSONALES	26.760.000	26.760.000	878.472	3,28	878.472	3,28	745.680	2,79	10.403.241	38,88	9.846.415	36,80	8.888.781	33,22	16.356.759
4.04	ACTIVOS REALES	17.038.070	17.038.070	308.280	1,81	308.280	1,81	230.670	1,35	1.950.346	11,45	1.950.346	11,45	713.967	4,19	15.087.724
4.05	ACTIVOS FINANCIEROS															
4.07	TRANFERENCIAS Y DONACIONES															
4.08	OTROS GASTOS															
4.10	SERVICIO DE LA DEUDA															
4.11	DISMINUCION DE PASIVOS															
4.12	DISMINUCIONES DE PATRIMONIO															
	TOTAL	**920.398.082**	**920.398.082**	**198.118.464**	**21,53**	**189.550.285**	**20,59**	**176.523.090**	**19,18**	**470.101.674**	**51,08**	**455.694.326**	**49,51**	**391.451.356**	**42,53**	**450.296.408**

Cifras Estimadas al Cierre del Ejercicio Económico – Financiero año 2015

Fuente: Información suministrada por CVG CABELUM

CÓDIGO DEL ENTE: A1212
DENOMINACIÓN DEL ENTE: CVG CABELUM
AÑO: 2015

CATEGORÍA PRESUPUESTARIA: PRODUCIR Y COMERCIALIZAR ALAMBRON Y CONDUCTORES DE ALUMINIO

Ejecución Financiera Mensual de la Categoría Presupuestaria por Partida

(Expresado en Bolívares)

PARTIDA	DENOMINACIÓN	PRESUPUESTO APROBADO	PRESUPUESTO MODIFICADO	EJECUTADO EN EL MES: AGOSTO						ACUMULADO AL MES: AGOSTO						DISPONIBILIDAD PRESUPUESTARIA AL CIERRE DEL MES: AGOSTO
				COMPROMISO	%	CAUSADO	%	PAGADO	%	COMPROMISO	%	CAUSADO	%	PAGADO	%	
4.01	GASTOS DE PERSONAL	205.932.658	205.932.658	16.977.626	8,24	16.977.626	8,24	8.279.863	4,02	143.621.228	69,74	143.621.228	69,74	77.047.841	37,41	62.311.430
4.02	MATERIALES, SUMINISTRO Y MERCANCIAS	670.667.354	670.667.354	76.223.876	11,37	75.500.670	11,26	69.460.000	10,36	407.328.361	60,73	392.754.633	58,56	382.540.630	57,04	263.338.993
4.03	SERVICIOS NO PERSONALES	26.760.000	26.760.000	409.954	1,53	409.954	1,53	351.560	1,31	10.813.195	40,41	10.256.369	38,33	9.240.341	34,53	15.946.805
4.04	ACTIVOS REALES	17.038.070	17.038.070	75.650	0,44	75.650	0,44	0	0,00	2.025.996	11,89	2.025.996	11,89	713.967	4,19	15.012.074
4.05	ACTIVOS FINANCIEROS															
4.07	TRANFERENCIAS Y DONACIONES															
4.08	OTROS GASTOS															
4.10	SERVICIO DE LA DEUDA															
4.11	DISMINUCION DE PASIVOS															
4.12	DISMINUCIONES DE PATRIMONIO															
	TOTAL	**920.398.082**	**920.398.082**	**93.687.106**	**10,18**	**92.963.900**	**10,10**	**78.091.423**	**8,48**	**563.788.780**	**61,25**	**548.658.226**	**59,61**	**469.542.779**	**51,02**	**356.609.302**

Cifras Estimadas al Cierre del Ejercicio Económico – Financiero año 2015

Fuente: Información suministrada por CVG CABELUM

CÓDIGO DEL ENTE: A1212
DENOMINACIÓN DEL ENTE: CVG CABELUM
AÑO: 2015

CATEGORÍA PRESUPUESTARIA: PRODUCIR Y COMERCIALIZAR ALAMBRON Y CONDUCTORES DE ALUMINIO

Ejecución Financiera Mensual de la Categoría Presupuestaria por Partida

(Expresado en Bolívares)

PARTIDA	DENOMINACIÓN	PRESUPUESTO APROBADO	PRESUPUESTO MODIFICADO	EJECUTADO EN EL MES: SEPTIEMBRE						ACUMULADO AL MES: SEPTIEMBRE						DISPONIBILIDAD PRESUPUESTARIA AL CIERRE DEL MES: SEPTIEMBRE
				COMPROMISO	%	CAUSADO	%	PAGADO	%	COMPROMISO	%	CAUSADO	%	PAGADO	%	
4.01	GASTOS DE PERSONAL	205.932.658	236.632.657	19.544.895	8,26	19.544.895	8,26	8.587.650	3,63	163.166.123	68,95	163.166.123	68,95	85.635.491	36,19	73.466.534
4.02	MATERIALES, SUMINISTRO Y MERCANCIAS	670.667.354	1.047.628.251	123.382.534	11,78	103.473.094	9,88	85.761.348	8,19	530.710.895	50,66	496.227.727	47,37	468.301.978	44,70	516.917.356
4.03	SERVICIOS NO PERSONALES	26.760.000	33.760.000	663.734	1,97	663.734	1,97	1.079.735	3,20	11.476.929	34,00	10.920.103	32,35	10.320.076	30,57	22.283.071
4.04	ACTIVOS REALES	17.038.070	17.038.070	300.291	1,76	300.291	1,76	185.268	1,09	2.326.287	13,65	2.326.287	13,65	899.235	5,28	14.711.783
4.05	ACTIVOS FINANCIEROS															
4.07	TRANFERENCIAS Y DONACIONES															
4.08	OTROS GASTOS															
4.10	SERVICIO DE LA DEUDA															
4.11	DISMINUCION DE PASIVOS															
4.12	DISMINUCIONES DE PATRIMONIO															
TOTAL		**920.398.082**	**1.335.058.978**	**143.891.454**	**10,78**	**123.982.014**	**9,29**	**95.614.001**	**7,16**	**707.680.234**	**53,01**	**672.640.240**	**50,38**	**565.156.780**	**42,33**	**627.378.744**

Cifras Estimadas al Cierre del Ejercicio Económico – Financiero año 2015

Fuente: Información suministrada por CVG CABELUM

CÓDIGO DEL ENTE: A1212
DENOMINACIÓN DEL ENTE: CVG CABELUM
AÑO: 2015

CATEGORÍA PRESUPUESTARIA: PRODUCIR Y COMERCIALIZAR ALAMBRON Y CONDUCTORES DE ALUMINIO

Ejecución Financiera Mensual de la Categoría Presupuestaria por Partida

(Expresado en Bolívares)

PARTIDA	DENOMINACIÓN	PRESUPUESTO APROBADO	PRESUPUESTO MODIFICADO	EJECUTADO EN EL MES: OCTUBRE						ACUMULADO AL MES: OCTUBRE						DISPONIBILIDAD PRESUPUESTARIA AL CIERRE DEL MES: OCTUBRE
				COMPROMISO	%	CAUSADO	%	PAGADO	%	COMPROMISO	%	CAUSADO	%	PAGADO	%	
4.01	GASTOS DE PERSONAL	205.932.658	236.632.657	19.628.276	8,29	19.628.276	8,29	68.539.464	28,96	182.794.399	77,25	182.794.399	77,25	154.174.955	65,15	53.838.258
4.02	MATERIALES, SUMINISTRO Y MERCANCIAS	670.667.354	1.047.628.251	105.050.183	10,03	117.830.886	11,25	117.830.886	11,25	635.761.078	60,69	614.058.613	58,61	586.132.864	55,95	411.867.173
4.03	SERVICIOS NO PERSONALES	26.760.000	33.760.000	11.529.743	34,15	11.124.158	32,95	11.124.158	32,95	23.006.672	68,15	22.044.261	65,30	21.444.234	63,52	10.753.328
4.04	ACTIVOS REALES	17.038.070	17.038.070	637.151	3,74		0,00		0,00	2.963.438	17,39	2.326.287	13,65	899.235	5,28	14.074.632
4.05	ACTIVOS FINANCIEROS															
4.07	TRANFERENCIAS Y DONACIONES															
4.08	OTROS GASTOS															
4.10	SERVICIO DE LA DEUDA															
4.11	DISMINUCION DE PASIVOS															
4.12	DISMINUCIONES DE PATRIMONIO															
	TOTAL	**920.398.082**	**1.335.058.978**	**136.845.353**	**10,25**	**148.583.320**	**11,13**	**197.494.508**	**14,79**	**844.525.587**	**63,26**	**821.223.560**	**61,51**	**762.651.288**	**57,12**	**490.533.391**

Cifras Estimadas al Cierre del Ejercicio Económico – Financiero año 2015

Fuente: Información suministrada por CVG CABELUM

CÓDIGO DEL ENTE: A1212
DENOMINACIÓN DEL ENTE: CVG CABELUM
AÑO: 2015

CATEGORÍA PRESUPUESTARIA: PRODUCIR Y COMERCIALIZAR ALAMBRON Y CONDUCTORES DE ALUMINIO

Ejecución Financiera Mensual de la Categoría Presupuestaria por Partida

(Expresado en Bolívares)

PARTIDA	DENOMINACIÓN	PRESUPUESTO APROBADO	PRESUPUESTO MODIFICADO	EJECUTADO EN EL MES: NOVIEMBRE						ACUMULADO AL MES: NOVIEMBRE						DISPONIBILIDAD PRESUPUESTARIA AL CIERRE DEL MES: NOVIEMBRE
				COMPROMISO	%	CAUSADO	%	PAGADO	%	COMPROMISO	%	CAUSADO	%	PAGADO	%	
4.01	GASTOS DE PERSONAL	205.932.658	236.632.657	31.013.526	13,11	31.013.526	13,11	40.799.860	17,24	213.807.925	90,35	213.807.925	90,35	194.974.815	82,40	22.824.732
4.02	MATERIALES, SUMINISTRO Y MERCANCIAS	670.667.354	1.047.628.251	210.363.608	20,08	229.897.025	21,94	229.897.025	21,94	846.124.686	80,77	843.955.638	80,56	816.029.889	77,89	201.503.565
4.03	SERVICIOS NO PERSONALES	26.760.000	33.760.000	864.804	2,56	47.520	0,14	47.520	0,14	23.871.476	70,71	22.091.781	65,44	21.491.754	63,66	9.888.524
4.04	ACTIVOS REALES	17.038.070	17.038.070	59.374	0,35		0,00		0,00	3.022.812	17,74	2.326.287	13,65	899.235	5,28	14.015.258
4.05	ACTIVOS FINANCIEROS															
4.07	TRANFERENCIAS Y DONACIONES															
4.08	OTROS GASTOS															
4.10	SERVICIO DE LA DEUDA															
4.11	DISMINUCION DE PASIVOS															
4.12	DISMINUCIONES DE PATRIMONIO															
	TOTAL	**920.398.082**	**1.335.058.978**	**242.301.312**	**18,15**	**260.958.071**	**19,55**	**270.744.405**	**20,28**	**1.086.826.899**	**81,41**	**1.082.181.631**	**81,06**	**1.033.395.693**	**77,40**	**248.232.079**

Cifras Estimadas al Cierre del Ejercicio Económico – Financiero año 2015

Fuente: Información suministrada por CVG CABELUM

CÓDIGO DEL ENTE: A1212
DENOMINACIÓN DEL ENTE: CVG CABELUM
AÑO: 2015

CATEGORÍA PRESUPUESTARIA: PRODUCIR Y COMERCIALIZAR ALAMBRON Y CONDUCTORES DE ALUMINIO

Ejecución Financiera Mensual de la Categoría Presupuestaria por Partida

(Expresado en Bolívares)

PARTIDA	DENOMINACIÓN	PRESUPUESTO APROBADO	PRESUPUESTO MODIFICADO	EJECUTADO EN EL MES: DICIEMBRE						ACUMULADO AL MES: DICIEMBRE						DISPONIBILIDAD PRESUPUESTARIA AL CIERRE DEL MES: DICIEMBRE
				COMPROMISO	%	CAUSADO	%	PAGADO	%	COMPROMISO	%	CAUSADO	%	PAGADO	%	
4.01	GASTOS DE PERSONAL	205.932.658	236.632.657	18.746.830	7,92	18.746.830	7,92	28.242.890	11,94	232.554.755	98,28	232.554.755	98,28	223.217.705	94,33	4.077.902
4.02	MATERIALES, SUMINISTRO Y MERCANCIAS	670.667.354	1.047.628.251	102.547.908	9,79	95.768.900	9,14	55.768.900	5,32	948.672.594	90,55	939.724.538	89,70	871.798.789	83,22	98.955.657
4.03	SERVICIOS NO PERSONALES	26.760.000	33.760.000	8.994.995	26,64	3.763.084	11,15	3.763.084	11,15	32.866.471	97,35	25.854.865	76,58	25.254.838	74,81	893.529
4.04	ACTIVOS REALES	17.038.070	17.038.070	1.533.877	9,00	997.202	5,85	0	0,00	4.556.689	26,74	3.323.489	19,51	899.235	5,28	12.481.381
4.05	ACTIVOS FINANCIEROS															
4.07	TRANFERENCIAS Y DONACIONES															
4.08	OTROS GASTOS															
4.10	SERVICIO DE LA DEUDA															
4.11	DISMINUCION DE PASIVOS															
4.12	DISMINUCIONES DE PATRIMONIO															
	TOTAL	**920.398.082**	**1.335.058.978**	**131.823.610**	**9,87**	**119.276.016**	**8,93**	**87.774.874**	**6,57**	**1.218.650.509**	**91,28**	**1.201.457.647**	**89,99**	**1.121.170.567**	**83,98**	**116.408.469**

Cifras Estimadas al Cierre del Ejercicio Económico – Financiero año 2015

Fuente: Información suministrada por CVG CABELUM

CÓDIGO DEL ENTE: A1212
DENOMINACIÓN DEL ENTE: CVG CABELUM
AÑO: 2015

CATEGORÍA PRESUPUESTARIA: DESARROLLO SOCIAL DE LAS COMUNIDADES ALEDAÑAS A LA EMPRESA CVG CABELUM

Ejecución Financiera Mensual de la Categoría Presupuestaria por Partida

(Expresado en Bolívares)

PARTIDA	DENOMINACIÓN	PRESUPUESTO APROBADO	PRESUPUESTO MODIFICADO	EJECUTADO EN EL MES: ENERO						ACUMULADO AL MES: ENERO						DISPONIBILIDAD PRESUPUESTARIA AL CIERRE DEL MES: ENERO
				COMPROMISO	%	CAUSADO	%	PAGADO	%	COMPROMISO	%	CAUSADO	%	PAGADO	%	
4.01	GASTOS DE PERSONAL															
4.02	MATERIALES, SUMINISTRO Y MERCANCIAS	110.000	110.000	0	0,00	0	0,00	0	0,00	0	0,00	0	0,00	0	0,00	110.000
4.03	SERVICIOS NO PERSONALES	140.000	140.000	0	0,00	0	0,00	0	0,00	0	0,00	0	0,00	0	0,00	140.000
4.04	ACTIVOS REALES															
4.05	ACTIVOS FINANCIEROS															
4.07	TRANFERENCIAS Y DONACIONES	1.000.000	1.000.000	0	0,00	0	0,00	0	0,00	0	0,00	0	0,00	0	0,00	1.000.000
4.08	OTROS GASTOS															
4.10	SERVICIO DE LA DEUDA															
4.11	DISMINUCION DE PASIVOS															
4.12	DISMINUCIONES DE PATRIMONIO															
TOTAL		**1.250.000**	**1.250.000**	**0**	**0,00**	**0**	**0,00**	**0**	**0,00**	**0**	**0,00**	**0**	**0,00**	**0**	**0,00**	**1.250.000**

Cifras Estimadas al Cierre del Ejercicio Económico – Financiero año 2015

Fuente: Información suministrada por CVG CABELUM

CÓDIGO DEL ENTE: A1212
DENOMINACIÓN DEL ENTE: CVG CABELUM
AÑO: 2015

CATEGORÍA PRESUPUESTARIA: DESARROLLO SOCIAL DE LAS COMUNIDADES ALEDAÑAS A LA EMPRESA CVG CABELUM

Ejecución Financiera Mensual de la Categoría Presupuestaria por Partida

(Expresado en Bolívares)

PARTIDA	DENOMINACIÓN	PRESUPUESTO APROBADO	PRESUPUESTO MODIFICADO	EJECUTADO EN EL MES: FEBRERO						ACUMULADO AL MES: FEBRERO						DISPONIBILIDAD PRESUPUESTARIA AL CIERRE DEL MES: FEBRERO
				COMPROMISO	%	CAUSADO	%	PAGADO	%	COMPROMISO	%	CAUSADO	%	PAGADO	%	
4.01	GASTOS DE PERSONAL															
4.02	MATERIALES, SUMINISTRO Y MERCANCIAS	110.000	110.000	0	0,00	0	0,00	0	0,00	0	0,00	0	0,00	0	0,00	110.000
4.03	SERVICIOS NO PERSONALES	140.000	140.000	0	0,00	0	0,00	0	0,00	0	0,00	0	0,00	0	0,00	140.000
4.04	ACTIVOS REALES															
4.05	ACTIVOS FINANCIEROS															
4.07	TRANFERENCIAS Y DONACIONES	1.000.000	1.000.000	0	0,00	0	0,00	0	0,00	0	0,00	0	0,00	0	0,00	1.000.000
4.08	OTROS GASTOS															
4.10	SERVICIO DE LA DEUDA															
4.11	DISMINUCION DE PASIVOS															
4.12	DISMINUCIONES DE PATRIMONIO															
	TOTAL	**1.250.000**	**1.250.000**	**0**	**0,00**	**0**	**0,00**	**0**	**0,00**	**0**	**0,00**	**0**	**0,00**	**0**	**0,00**	**1.250.000**

Cifras Estimadas al Cierre del Ejercicio Económico – Financiero año 2015

Fuente: Información suministrada por CVG CABELUM

CÓDIGO DEL ENTE: A1212
DENOMINACIÓN DEL ENTE: CVG CABELUM
AÑO: 2015

CATEGORÍA PRESUPUESTARIA: DESARROLLO SOCIAL DE LAS COMUNIDADES ALEDAÑAS A LA EMPRESA CVG CABELUM

Ejecución Financiera Mensual de la Categoría Presupuestaria por Partida

(Expresado en Bolívares)

PARTIDA	DENOMINACIÓN	PRESUPUESTO APROBADO	PRESUPUESTO MODIFICADO	EJECUTADO EN EL MES: MARZO						ACUMULADO AL MES: MARZO						DISPONIBILIDAD PRESUPUESTARIA AL CIERRE DEL MES: MARZO
				COMPROMISO	%	CAUSADO	%	PAGADO	%	COMPROMISO	%	CAUSADO	%	PAGADO	%	
4.01	GASTOS DE PERSONAL															
4.02	MATERIALES, SUMINISTRO Y MERCANCIAS	110.000	110.000	0	0,00		0,00		0,00	0	0,00	0	0,00	0	0,00	110.000
4.03	SERVICIOS NO PERSONALES	140.000	140.000	0	0,00		0,00		0,00	0	0,00	0	0,00	0	0,00	140.000
4.04	ACTIVOS REALES									0						
4.05	ACTIVOS FINANCIEROS															
4.07	TRANFERENCIAS Y DONACIONES	1.000.000	1.000.000	50.844	5,08	50.844	5,08	50.844	5,08	50.844	5,08	50.844	5,08	50.844	5,08	949.156
4.08	OTROS GASTOS															0
4.10	SERVICIO DE LA DEUDA															
4.11	DISMINUCION DE PASIVOS															
4.12	DISMINUCIONES DE PATRIMONIO															
TOTAL		**1.250.000**	**1.250.000**	**50.844**	**4,07**	**50.844**	**4,07**	**50.844**	**4,07**	**50.844**	**4,07**	**50.844**	**4,07**	**50.844**	**4,07**	**1.199.156**

Cifras Estimadas al Cierre del Ejercicio Económico – Financiero año 2015

Fuente: Información suministrada por CVG CABELUM

CÓDIGO DEL ENTE: A1212
DENOMINACIÓN DEL ENTE: CVG CABELUM
AÑO: 2015

CATEGORÍA PRESUPUESTARIA: DESARROLLO SOCIAL DE LAS COMUNIDADES ALEDAÑAS A LA EMPRESA CVG CABELUM

Ejecución Financiera Mensual de la Categoría Presupuestaria por Partida

(Expresado en Bolívares)

PARTIDA	DENOMINACIÓN	PRESUPUESTO APROBADO	PRESUPUESTO MODIFICADO	EJECUTADO EN EL MES: ABRIL						ACUMULADO AL MES: ABRIL						DISPONIBILIDAD PRESUPUESTARIA AL CIERRE DEL MES: ABRIL
				COMPROMISO	%	CAUSADO	%	PAGADO	%	COMPROMISO	%	CAUSADO	%	PAGADO	%	
4.01	GASTOS DE PERSONAL															
4.02	MATERIALES, SUMINISTRO Y MERCANCIAS	110.000	110.000	0	0,00		0,00		0,00	0	0,00	0	0,00	0	0,00	110.000
4.03	SERVICIOS NO PERSONALES	140.000	140.000	0	0,00		0,00		0,00	0	0,00	0	0,00	0	0,00	140.000
4.04	ACTIVOS REALES															
4.05	ACTIVOS FINANCIEROS															
4.07	TRANFERENCIAS Y DONACIONES	1.000.000	1.000.000	20.000	2,00	20.000	2,00	20.000	2,00	70.844	7,08	70.844	7,08	70.844	7,08	929.156
4.08	OTROS GASTOS															
4.10	SERVICIO DE LA DEUDA															
4.11	DISMINUCION DE PASIVOS															
4.12	DISMINUCIONES DE PATRIMONIO															
	TOTAL	**1.250.000**	**1.250.000**	**20.000**	**1,60**	**20.000**	**1,60**	**20.000**	**1,60**	**70.844**	**5,67**	**70.844**	**5,67**	**70.844**	**5,67**	**1.179.156**

Cifras Estimadas al Cierre del Ejercicio Económico – Financiero año 2015

Fuente: Información suministrada por CVG CABELUM

CÓDIGO DEL ENTE: A1212
DENOMINACIÓN DEL ENTE: CVG CABELUM
AÑO: 2015

CATEGORÍA PRESUPUESTARIA: DESARROLLO SOCIAL DE LAS COMUNIDADES ALEDAÑAS A LA EMPRESA CVG CABELUM

Ejecución Financiera Mensual de la Categoría Presupuestaria por Partida

(Expresado en Bolívares)

PARTIDA	DENOMINACIÓN	PRESUPUESTO APROBADO	PRESUPUESTO MODIFICADO	EJECUTADO EN EL MES: MAYO						ACUMULADO AL MES: MAYO						DISPONIBILIDAD PRESUPUESTARIA AL CIERRE DEL MES: MAYO
				COMPROMISO	%	CAUSADO	%	PAGADO	%	COMPROMISO	%	CAUSADO	%	PAGADO	%	
4.01	GASTOS DE PERSONAL															
4.02	MATERIALES, SUMINISTRO Y MERCANCIAS	110.000	110.000		0,00		0,00		0,00	0	0,00	0	0,00	0	0,00	110.000
4.03	SERVICIOS NO PERSONALES	140.000	140.000		0,00		0,00		0,00	0	0,00	0	0,00	0	0,00	140.000
4.04	ACTIVOS REALES															
4.05	ACTIVOS FINANCIEROS															
4.07	TRANFERENCIAS Y DONACIONES	1.000.000	1.000.000	496	0,05	496	0,05	496	0,05	71.340	7,13	71.340	7,13	71.340	7,13	928.660
4.08	OTROS GASTOS															
4.10	SERVICIO DE LA DEUDA															
4.11	DISMINUCION DE PASIVOS															
4.12	DISMINUCIONES DE PATRIMONIO															
TOTAL		**1.250.000**	**1.250.000**	**496**	**0,04**	**496**	**0,04**	**496**	**0,04**	**71.340**	**5,71**	**71.340**	**5,71**	**71.340**	**5,71**	**1.178.660**

Cifras Estimadas al Cierre del Ejercicio Económico – Financiero año 2015

Fuente: Información suministrada por CVG CABELUM

CÓDIGO DEL ENTE: A1212
DENOMINACIÓN DEL ENTE: CVG CABELUM
AÑO: 2015

CATEGORÍA PRESUPUESTARIA: DESARROLLO SOCIAL DE LAS COMUNIDADES ALEDAÑAS A LA EMPRESA CVG CABELUM

Ejecución Financiera Mensual de la Categoría Presupuestaria por Partida

(Expresado en Bolívares)

PARTIDA	DENOMINACIÓN	PRESUPUESTO APROBADO	PRESUPUESTO MODIFICADO	EJECUTADO EN EL MES: JUNIO						ACUMULADO AL MES: JUNIO						DISPONIBILIDAD PRESUPUESTARIA AL CIERRE DEL MES: JUNIO
				COMPROMISO	%	CAUSADO	%	PAGADO	%	COMPROMISO	%	CAUSADO	%	PAGADO	%	
4.01	GASTOS DE PERSONAL															
4.02	MATERIALES, SUMINISTRO Y MERCANCIAS	110.000	110.000		0,00		0,00		0,00	0	0,00	0	0,00	0	0,00	110.000
4.03	SERVICIOS NO PERSONALES	140.000	140.000		0,00		0,00		0,00	0	0,00	0	0,00	0	0,00	140.000
4.04	ACTIVOS REALES															
4.05	ACTIVOS FINANCIEROS															
4.07	TRANFERENCIAS Y DONACIONES	1.000.000	1.000.000	12.000	1,20	12.000	1,20	12.000	1,20	83.340	8,33	83.340	8,33	83.340	8,33	916.660
4.08	OTROS GASTOS															
4.10	SERVICIO DE LA DEUDA															
4.11	DISMINUCION DE PASIVOS															
4.12	DISMINUCIONES DE PATRIMONIO															
	TOTAL	**1.250.000**	**1.250.000**	**12.000**	**0,96**	**12.000**	**0,96**	**12.000**	**0,96**	**83.340**	**6,67**	**83.340**	**6,67**	**83.340**	**6,67**	**1.166.660**

Cifras Estimadas al Cierre del Ejercicio Económico – Financiero año 2015

Fuente: Información suministrada por CVG CABELUM

CÓDIGO DEL ENTE: A1212
DENOMINACIÓN DEL ENTE: CVG CABELUM
AÑO: 2015

CATEGORÍA PRESUPUESTARIA: DESARROLLO SOCIAL DE LAS COMUNIDADES ALEDAÑAS A LA EMPRESA CVG CABELUM

Ejecución Financiera Mensual de la Categoría Presupuestaria por Partida

(Expresado en Bolívares)

PARTIDA	DENOMINACIÓN	PRESUPUESTO APROBADO	PRESUPUESTO MODIFICADO	EJECUTADO EN EL MES: JULIO						ACUMULADO AL MES: JULIO						DISPONIBILIDAD PRESUPUESTARIA AL CIERRE DEL MES: JULIO
				COMPROMISO	%	CAUSADO	%	PAGADO	%	COMPROMISO	%	CAUSADO	%	PAGADO	%	
4.01	GASTOS DE PERSONAL															
4.02	MATERIALES, SUMINISTRO Y MERCANCIAS	110.000	110.000	0	0,00	0	0,00		0,00	0	0,00	0	0,00	0	0,00	110.000
4.03	SERVICIOS NO PERSONALES	140.000	140.000	0	0,00	0	0,00		0,00	0	0,00	0	0,00	0	0,00	140.000
4.04	ACTIVOS REALES															
4.05	ACTIVOS FINANCIEROS															
4.07	TRANFERENCIAS Y DONACIONES	1.000.000	1.000.000	75.650	7,57	75.650	7,57	75.650	7,57	158.990	15,90	158.990	15,90	158.990	15,90	841.010
4.08	OTROS GASTOS															
4.10	SERVICIO DE LA DEUDA															
4.11	DISMINUCION DE PASIVOS															
4.12	DISMINUCIONES DE PATRIMONIO															
TOTAL		**1.250.000**	**1.250.000**	**75.650**	**6,05**	**75.650**	**6,05**	**75.650**	**6,05**	**158.990**	**12,72**	**158.990**	**12,72**	**158.990**	**12,72**	**1.091.010**

Cifras Estimadas al Cierre del Ejercicio Económico – Financiero año 2015

Fuente: Información suministrada por CVG CABELUM

CÓDIGO DEL ENTE: A1212
DENOMINACIÓN DEL ENTE: CVG CABELUM
AÑO: 2015

CATEGORÍA PRESUPUESTARIA: DESARROLLO SOCIAL DE LAS COMUNIDADES ALEDAÑAS A LA EMPRESA CVG CABELUM

Ejecución Financiera Mensual de la Categoría Presupuestaria por Partida

(Expresado en Bolívares)

PARTIDA	DENOMINACIÓN	PRESUPUESTO APROBADO	PRESUPUESTO MODIFICADO	EJECUTADO EN EL MES: AGOSTO						ACUMULADO AL MES: AGOSTO						DISPONIBILIDAD PRESUPUESTARIA AL CIERRE DEL MES: AGOSTO
				COMPROMISO	%	CAUSADO	%	PAGADO	%	COMPROMISO	%	CAUSADO	%	PAGADO	%	
4.01	GASTOS DE PERSONAL															
4.02	MATERIALES, SUMINISTRO Y MERCANCIAS	110.000	110.000	0	0,00	0	0,00		0,00	0	0,00	0	0,00	0	0,00	110.000
4.03	SERVICIOS NO PERSONALES	140.000	140.000	0	0,00	0	0,00		0,00	0	0,00	0	0,00	0	0,00	140.000
4.04	ACTIVOS REALES															
4.05	ACTIVOS FINANCIEROS															
4.07	TRANFERENCIAS Y DONACIONES	1.000.000	1.000.000	66.190	6,62	66.190	6,62	66.190	6,62	225.180	22,52	225.180	22,52	225.180	22,52	774.820
4.08	OTROS GASTOS															
4.10	SERVICIO DE LA DEUDA															
4.11	DISMINUCION DE PASIVOS															
4.12	DISMINUCIONES DE PATRIMONIO															
	TOTAL	**1.250.000**	**1.250.000**	**66.190**	**5,30**	**66.190**	**5,30**	**66.190**	**5,30**	**225.180**	**18,01**	**225.180**	**18,01**	**225.180**	**18,01**	**1.024.820**

Cifras Estimadas al Cierre del Ejercicio Económico – Financiero año 2015

Fuente: Información suministrada por CVG CABELUM

CÓDIGO DEL ENTE: A1212
DENOMINACIÓN DEL ENTE: CVG CABELUM
AÑO: 2015

CATEGORÍA PRESUPUESTARIA: DESARROLLO SOCIAL DE LAS COMUNIDADES ALEDAÑAS A LA EMPRESA CVG CABELUM

Ejecución Financiera Mensual de la Categoría Presupuestaria por Partida

(Expresado en Bolívares)

PARTIDA	DENOMINACIÓN	PRESUPUESTO APROBADO	PRESUPUESTO MODIFICADO	EJECUTADO EN EL MES: SEPTIEMBRE						ACUMULADO AL MES: SEPTIEMBRE						DISPONIBILIDAD PRESUPUESTARIA AL CIERRE DEL MES: SEPTIEMBRE
				COMPROMISO	%	CAUSADO	%	PAGADO	%	COMPROMISO	%	CAUSADO	%	PAGADO	%	
4.01	GASTOS DE PERSONAL															
4.02	MATERIALES, SUMINISTRO Y MERCANCIAS	110.000	110.000	27.552	25,05	27.552	25,05	27.552	25,05	27.552	25,05	27.552	25,05	27.552	25,05	82.448
4.03	SERVICIOS NO PERSONALES	140.000	140.000	0	0,00	0	0,00		0,00	0	0,00	0	0,00	0	0,00	140.000
4.04	ACTIVOS REALES															
4.05	ACTIVOS FINANCIEROS															
4.07	TRANFERENCIAS Y DONACIONES	1.000.000	1.000.000	47.293	4,73	47.293	4,73	47.293	4,73	272.473	27,25	272.473	27,25	272.473	27,25	727.527
4.08	OTROS GASTOS															
4.10	SERVICIO DE LA DEUDA															
4.11	DISMINUCION DE PASIVOS															
4.12	DISMINUCIONES DE PATRIMONIO															
TOTAL		**1.250.000**	**1.250.000**	**74.845**	**5,99**	**74.845**	**5,99**	**74.845**	**5,99**	**300.025**	**24,00**	**300.025**	**24,00**	**300.025**	**24,00**	**949.975**

Cifras Estimadas al Cierre del Ejercicio Económico – Financiero año 2015

Fuente: Información suministrada por CVG CABELUM

CÓDIGO DEL ENTE: A1212
DENOMINACIÓN DEL ENTE: CVG CABELUM
AÑO: 2015

CATEGORÍA PRESUPUESTARIA: DESARROLLO SOCIAL DE LAS COMUNIDADES ALEDAÑAS A LA EMPRESA CVG CABELUM

Ejecución Financiera Mensual de la Categoría Presupuestaria por Partida

(Expresado en Bolívares)

PARTIDA	DENOMINACIÓN	PRESUPUESTO APROBADO	PRESUPUESTO MODIFICADO	EJECUTADO EN EL MES: OCTUBRE						ACUMULADO AL MES: OCTUBRE						DISPONIBILIDAD PRESUPUESTARIA AL CIERRE DEL MES: OCTUBRE
				COMPROMISO	%	CAUSADO	%	PAGADO	%	COMPROMISO	%	CAUSADO	%	PAGADO	%	
4.01	GASTOS DE PERSONAL															
4.02	MATERIALES, SUMINISTRO Y MERCANCIAS	110.000	110.000		0,00		0,00		0,00	27.552	25,05	27.552	25,05	27.552	25,05	82.448
4.03	SERVICIOS NO PERSONALES	140.000	140.000		0,00		0,00		0,00	0	0,00	0	0,00	0	0,00	140.000
4.04	ACTIVOS REALES															
4.05	ACTIVOS FINANCIEROS															
4.07	TRANFERENCIAS Y DONACIONES	1.000.000	1.000.000	30.000	3,00	30.000	3,00	30.000	3,00	302.473	30,25	302.473	30,25	302.473	30,25	697.527
4.08	OTROS GASTOS															
4.10	SERVICIO DE LA DEUDA															
4.11	DISMINUCION DE PASIVOS															
4.12	DISMINUCIONES DE PATRIMONIO															
	TOTAL	**1.250.000**	**1.250.000**	**30.000**	**2,40**	**30.000**	**2,40**	**30.000**	**2,40**	**330.025**	**26,40**	**330.025**	**26,40**	**330.025**	**26,40**	**919.975**

Cifras Estimadas al Cierre del Ejercicio Económico – Financiero año 2015

Fuente: Información suministrada por CVG CABELUM

CÓDIGO DEL ENTE: A1212
DENOMINACIÓN DEL ENTE: CVG CABELUM
AÑO: 2015

CATEGORÍA PRESUPUESTARIA: DESARROLLO SOCIAL DE LAS COMUNIDADES ALEDAÑAS A LA EMPRESA CVG CABELUM

Ejecución Financiera Mensual de la Categoría Presupuestaria por Partida

(Expresado en Bolívares)

PARTIDA	DENOMINACIÓN	PRESUPUESTO APROBADO	PRESUPUESTO MODIFICADO	EJECUTADO EN EL MES: NOVIEMBRE						ACUMULADO AL MES: NOVIEMBRE						DISPONIBILIDAD PRESUPUESTARIA AL CIERRE DEL MES: NOVIEMBRE
				COMPROMISO	%	CAUSADO	%	PAGADO	%	COMPROMISO	%	CAUSADO	%	PAGADO	%	
4.01	GASTOS DE PERSONAL															
4.02	MATERIALES, SUMINISTRO Y MERCANCIAS	110.000	110.000		0,00		0,00		0,00	27.552	25,05	27.552	25,05	27.552	25,05	82.448
4.03	SERVICIOS NO PERSONALES	140.000	140.000		0,00		0,00		0,00	0	0,00	0	0,00	0	0,00	140.000
4.04	ACTIVOS REALES															
4.05	ACTIVOS FINANCIEROS															
4.07	TRANFERENCIAS Y DONACIONES	1.000.000	1.000.000	37.500	3,75	37.500	3,75	37.500	3,75	339.973	34,00	339.973	34,00	339.973	34,00	660.027
4.08	OTROS GASTOS															
4.10	SERVICIO DE LA DEUDA															
4.11	DISMINUCION DE PASIVOS															
4.12	DISMINUCIONES DE PATRIMONIO															
TOTAL		**1.250.000**	**1.250.000**	**37.500**	**3,00**	**37.500**	**3,00**	**37.500**	**3,00**	**367.525**	**29,40**	**367.525**	**29,40**	**367.525**	**29,40**	**882.475**

Cifras Estimadas al Cierre del Ejercicio Económico – Financiero año 2015

Fuente: Información suministrada por CVG CABELUM

CÓDIGO DEL ENTE: A1212
DENOMINACIÓN DEL ENTE: CVG CABELUM
AÑO: 2015

CATEGORÍA PRESUPUESTARIA: DESARROLLO SOCIAL DE LAS COMUNIDADES ALEDAÑAS A LA EMPRESA CVG CABELUM

Ejecución Financiera Mensual de la Categoría Presupuestaria por Partida

(Expresado en Bolívares)

PARTIDA	DENOMINACIÓN	PRESUPUESTO APROBADO	PRESUPUESTO MODIFICADO	EJECUTADO EN EL MES: DICIEMBRE						ACUMULADO AL MES: DICIEMBRE						DISPONIBILIDAD PRESUPUESTARIA AL CIERRE DEL MES: DICIEMBRE
				COMPROMISO	%	CAUSADO	%	PAGADO	%	COMPROMISO	%	CAUSADO	%	PAGADO	%	
4.01	GASTOS DE PERSONAL															
4.02	MATERIALES, SUMINISTRO Y MERCANCIAS	110.000	110.000		0,00		0,00		0,00	27.552	25,05	27.552	25,05	27.552	25,05	82.448
4.03	SERVICIOS NO PERSONALES	140.000	140.000		0,00		0,00		0,00	0	0,00	0	0,00	0	0,00	140.000
4.04	ACTIVOS REALES															
4.05	ACTIVOS FINANCIEROS															
4.07	TRANFERENCIAS Y DONACIONES	1.000.000	1.000.000	20.383	2,04	20.383	2,04	20.383	2,04	360.356	36,04	360.356	36,04	360.356	36,04	639.644
4.08	OTROS GASTOS															
4.10	SERVICIO DE LA DEUDA															
4.11	DISMINUCION DE PASIVOS															
4.12	DISMINUCIONES DE PATRIMONIO															
	TOTAL	**1.250.000**	**1.250.000**	**20.383**	**1,63**	**20.383**	**1,63**	**20.383**	**1,63**	**387.908**	**31,03**	**387.908**	**31,03**	**387.908**	**31,03**	**862.092**

Cifras Estimadas al Cierre del Ejercicio Económico – Financiero año 2015

Fuente: Información suministrada por CVG CABELUM

CÓDIGO DEL ENTE: A1212
DENOMINACIÓN DEL ENTE: CVG CABELUM
AÑO: 2015

CATEGORÍA PRESUPUESTARIA: DIRECCIÓN Y COORDINACIÓN DE LOS GASTOS DE LOS TRABAJADORES

Ejecución Financiera Mensual de la Categoría Presupuestaria por Partida

(Expresado en Bolívares)

PARTIDA	DENOMINACIÓN	PRESUPUESTO APROBADO	PRESUPUESTO MODIFICADO	EJECUTADO EN EL MES: ENERO						ACUMULADO AL MES: ENERO						DISPONIBILIDAD PRESUPUESTARIA AL CIERRE DEL MES: ENERO
				COMPROMISO	%	CAUSADO	%	PAGADO	%	COMPROMISO	%	CAUSADO	%	PAGADO	%	
4.01	GASTOS DE PERSONAL	251.695.469	251.695.469	11.220.054	4,46	11.220.054	4,46	9.598.048	3,81	11.220.054	4,46	11.220.054	4,46	9.598.048	3,81	240.475.415
4.02	MATERIALES, SUMINISTRO Y MERCANCIAS															
4.03	SERVICIOS NO PERSONALES	650.000	650.000	3.228	0,50	3.228	0,50	3.228	0,50	3.228	0,50	3.228	0,50	3.228	0,50	646.772
4.04	ACTIVOS REALES															
4.05	ACTIVOS FINANCIEROS															
4.07	TRANFERENCIAS Y DONACIONES															
4.08	OTROS GASTOS															
4.10	SERVICIO DE LA DEUDA															
4.11	DISMINUCION DE PASIVOS															
4.12	DISMINUCIONES DE PATRIMONIO															
TOTAL		**252.345.469**	**252.345.469**	**11.223.282**	**4,45**	**11.223.282**	**4,45**	**9.601.276**	**3,80**	**11.223.282**	**4,45**	**11.223.282**	**4,45**	**9.601.276**	**3,80**	**241.122.187**

Cifras Estimadas al Cierre del Ejercicio Económico – Financiero año 2015

Fuente: Información suministrada por CVG CABELUM

CÓDIGO DEL ENTE: A1212
DENOMINACIÓN DEL ENTE: CVG CABELUM
AÑO: 2015

CATEGORÍA PRESUPUESTARIA: DIRECCIÓN Y COORDINACIÓN DE LOS GASTOS DE LOS TRABAJADORES

Ejecución Financiera Mensual de la Categoría Presupuestaria por Partida

(Expresado en Bolívares)

PARTIDA	DENOMINACIÓN	PRESUPUESTO APROBADO	PRESUPUESTO MODIFICADO	EJECUTADO EN EL MES: FEBRERO						ACUMULADO AL MES: FEBRERO						DISPONIBILIDAD PRESUPUESTARIA AL CIERRE DEL MES: FEBRERO
				COMPROMISO	%	CAUSADO	%	PAGADO	%	COMPROMISO	%	CAUSADO	%	PAGADO	%	
4.01	GASTOS DE PERSONAL	251.695.469	251.695.469	8.809.318	3,50	8.809.318	3,50	7.928.386	3,15	20.029.372	7,96	20.029.372	7,96	17.526.434	6,96	231.666.097
4.02	MATERIALES, SUMINISTRO Y MERCANCIAS															
4.03	SERVICIOS NO PERSONALES	650.000	650.000	5.010	0,77	5.010	0,77	5.010	0,77	8.238	1,27	8.238	1,27	8.238	1,27	641.762
4.04	ACTIVOS REALES															
4.05	ACTIVOS FINANCIEROS															
4.07	TRANFERENCIAS Y DONACIONES															
4.08	OTROS GASTOS															
4.10	SERVICIO DE LA DEUDA															
4.11	DISMINUCION DE PASIVOS															
4.12	DISMINUCIONES DE PATRIMONIO															
	TOTAL	**252.345.469**	**252.345.469**	**8.814.328**	**3,49**	**8.814.328**	**3,49**	**7.933.396**	**3,14**	**20.037.610**	**7,94**	**20.037.610**	**7,94**	**17.534.672**	**6,95**	**232.307.859**

Cifras Estimadas al Cierre del Ejercicio Económico – Financiero año 2015

Fuente: Información suministrada por CVG CABELUM

CÓDIGO DEL ENTE: A1212
DENOMINACIÓN DEL ENTE: CVG CABELUM
AÑO: 2015

CATEGORÍA PRESUPUESTARIA: DIRECCIÓN Y COORDINACIÓN DE LOS GASTOS DE LOS TRABAJADORES

Ejecución Financiera Mensual de la Categoría Presupuestaria por Partida

(Expresado en Bolívares)

PARTIDA	DENOMINACIÓN	PRESUPUESTO APROBADO	PRESUPUESTO MODIFICADO	EJECUTADO EN EL MES: MARZO						ACUMULADO AL MES: MARZO						DISPONIBILIDAD PRESUPUESTARIA AL CIERRE DEL MES: MARZO
				COMPROMISO	%	CAUSADO	%	PAGADO	%	COMPROMISO	%	CAUSADO	%	PAGADO	%	
4.01	GASTOS DE PERSONAL	251.695.469	251.695.469	9.213.564	3,66	9.213.564	3,66	9.062.160	3,60	29.242.936	11,62	29.242.936	11,62	26.588.594	10,56	222.452.533
4.02	MATERIALES, SUMINISTRO Y MERCANCIAS															
4.03	SERVICIOS NO PERSONALES	650.000	650.000	2.896	0,45	2.896	0,45	2.896	0,45	11.134	1,71	11.134	1,71	11.134	1,71	638.866
4.04	ACTIVOS REALES															
4.05	ACTIVOS FINANCIEROS															
4.07	TRANFERENCIAS Y DONACIONES															
4.08	OTROS GASTOS															
4.10	SERVICIO DE LA DEUDA															
4.11	DISMINUCION DE PASIVOS															
4.12	DISMINUCIONES DE PATRIMONIO															
TOTAL		**252.345.469**	**252.345.469**	**9.216.460**	**3,65**	**9.216.460**	**3,65**	**9.065.056**	**3,59**	**29.254.070**	**11,59**	**29.254.070**	**11,59**	**26.599.728**	**10,54**	**223.091.399**

Cifras Estimadas al Cierre del Ejercicio Económico – Financiero año 2015

Fuente: Información suministrada por CVG CABELUM

CÓDIGO DEL ENTE: A1212
DENOMINACIÓN DEL ENTE: CVG CABELUM
AÑO: 2015

CATEGORÍA PRESUPUESTARIA: DIRECCIÓN Y COORDINACIÓN DE LOS GASTOS DE LOS TRABAJADORES

Ejecución Financiera Mensual de la Categoría Presupuestaria por Partida

(Expresado en Bolívares)

PARTIDA	DENOMINACIÓN	PRESUPUESTO APROBADO	PRESUPUESTO MODIFICADO	EJECUTADO EN EL MES: ABRIL						ACUMULADO AL MES: ABRIL						DISPONIBILIDAD PRESUPUESTARIA AL CIERRE DEL MES: ABRIL
				COMPROMISO	%	CAUSADO	%	PAGADO	%	COMPROMISO	%	CAUSADO	%	PAGADO	%	
4.01	GASTOS DE PERSONAL	251.695.470	251.695.470	19.764.360	7,85	19.764.360	7,85	10.870.390	4,32	49.007.296	19,47	49.007.296	19,47	37.458.984	14,88	202.688.174
4.02	MATERIALES, SUMINISTRO Y MERCANCIAS															
4.03	SERVICIOS NO PERSONALES	650.000	650.000	18.028	2,77	18.028	2,77	18.028	2,77	29.162	4,49	29.162	4,49	29.162	4,49	620.838
4.04	ACTIVOS REALES															
4.05	ACTIVOS FINANCIEROS															
4.07	TRANFERENCIAS Y DONACIONES															
4.08	OTROS GASTOS															
4.10	SERVICIO DE LA DEUDA															
4.11	DISMINUCION DE PASIVOS															
4.12	DISMINUCIONES DE PATRIMONIO															
	TOTAL	**252.345.470**	**252.345.470**	**19.782.388**	**7,84**	**19.782.388**	**7,84**	**10.888.418**	**4,31**	**49.036.458**	**19,43**	**49.036.458**	**19,43**	**37.488.146**	**14,86**	**203.309.012**

Cifras Estimadas al Cierre del Ejercicio Económico – Financiero año 2015

Fuente: Información suministrada por CVG CABELUM

CÓDIGO DEL ENTE: A1212
DENOMINACIÓN DEL ENTE: CVG CABELUM
AÑO: 2015

CATEGORÍA PRESUPUESTARIA: DIRECCIÓN Y COORDINACIÓN DE LOS GASTOS DE LOS TRABAJADORES

Ejecución Financiera Mensual de la Categoría Presupuestaria por Partida

(Expresado en Bolívares)

PARTIDA	DENOMINACIÓN	PRESUPUESTO APROBADO	PRESUPUESTO MODIFICADO	EJECUTADO EN EL MES: MAYO						ACUMULADO AL MES: MAYO						DISPONIBILIDAD PRESUPUESTARIA AL CIERRE DEL MES: MAYO
				COMPROMISO	%	CAUSADO	%	PAGADO	%	COMPROMISO	%	CAUSADO	%	PAGADO	%	
4.01	GASTOS DE PERSONAL	251.695.470	251.695.470	10.177.164	4,04	10.177.164	4,04	4.578.500	1,82	59.184.460	23,51	59.184.460	23,51	42.037.484	16,70	192.511.010
4.02	MATERIALES, SUMINISTRO Y MERCANCIAS															
4.03	SERVICIOS NO PERSONALES	650.000	650.000	27.974	4,30	27.974	4,30	27.974	4,30	57.136	8,79	57.136	8,79	57.136	8,79	592.864
4.04	ACTIVOS REALES															
4.05	ACTIVOS FINANCIEROS															
4.07	TRANFERENCIAS Y DONACIONES															
4.08	OTROS GASTOS															
4.10	SERVICIO DE LA DEUDA															
4.11	DISMINUCION DE PASIVOS															
4.12	DISMINUCIONES DE PATRIMONIO															
TOTAL		**252.345.470**	**252.345.470**	**10.205.138**	**4,04**	**10.205.138**	**4,04**	**4.606.474**	**1,83**	**59.241.596**	**23,48**	**59.241.596**	**23,48**	**42.094.620**	**16,68**	**193.103.874**

Cifras Estimadas al Cierre del Ejercicio Económico – Financiero año 2015

Fuente: Información suministrada por CVG CABELUM

CÓDIGO DEL ENTE: A1212
DENOMINACIÓN DEL ENTE: CVG CABELUM
AÑO: 2015

CATEGORÍA PRESUPUESTARIA: DIRECCIÓN Y COORDINACIÓN DE LOS GASTOS DE LOS TRABAJADORES

Ejecución Financiera Mensual de la Categoría Presupuestaria por Partida

(Expresado en Bolívares)

PARTIDA	DENOMINACIÓN	PRESUPUESTO APROBADO	PRESUPUESTO MODIFICADO	EJECUTADO EN EL MES: JUNIO						ACUMULADO AL MES: JUNIO						DISPONIBILIDAD PRESUPUESTARIA AL CIERRE DEL MES: JUNIO
				COMPROMISO	%	CAUSADO	%	PAGADO	%	COMPROMISO	%	CAUSADO	%	PAGADO	%	
4.01	GASTOS DE PERSONAL	251.695.470	251.695.470	13.900.034	5,52	13.900.034	5,52	7.290.281	2,90	73.084.494	29,04	73.084.494	29,04	49.327.765	19,60	178.610.976
4.02	MATERIALES, SUMINISTRO Y MERCANCIAS															
4.03	SERVICIOS NO PERSONALES	650.000	650.000	16.164	2,49	16.164	2,49	16.164	2,49	73.300	11,28	73.300	11,28	73.300	11,28	576.700
4.04	ACTIVOS REALES															
4.05	ACTIVOS FINANCIEROS															
4.07	TRANFERENCIAS Y DONACIONES															
4.08	OTROS GASTOS															
4.10	SERVICIO DE LA DEUDA															
4.11	DISMINUCION DE PASIVOS															
4.12	DISMINUCIONES DE PATRIMONIO															
	TOTAL	**252.345.470**	**252.345.470**	**13.916.198**	**5,51**	**13.916.198**	**5,51**	**7.306.445**	**2,90**	**73.157.794**	**28,99**	**73.157.794**	**28,99**	**49.401.065**	**19,58**	**179.187.676**

Cifras Estimadas al Cierre del Ejercicio Económico – Financiero año 2015

Fuente: Información suministrada por CVG CABELUM

CÓDIGO DEL ENTE: A1212
DENOMINACIÓN DEL ENTE: CVG CABELUM
AÑO: 2015

CATEGORÍA PRESUPUESTARIA: DIRECCIÓN Y COORDINACIÓN DE LOS GASTOS DE LOS TRABAJADORES

Ejecución Financiera Mensual de la Categoría Presupuestaria por Partida

(Expresado en Bolívares)

PARTIDA	DENOMINACIÓN	PRESUPUESTO APROBADO	PRESUPUESTO MODIFICADO	EJECUTADO EN EL MES: JULIO						ACUMULADO AL MES: JULIO						DISPONIBILIDAD PRESUPUESTARIA AL CIERRE DEL MES: JULIO
				COMPROMISO	%	CAUSADO	%	PAGADO	%	COMPROMISO	%	CAUSADO	%	PAGADO	%	
4.01	GASTOS DE PERSONAL	251.695.470	251.695.470	24.773.584	9,84	24.773.584	9,84	15.057.546	5,98	97.858.078	38,88	97.858.078	38,88	64.385.311	25,58	153.837.392
4.02	MATERIALES, SUMINISTRO Y MERCANCIAS															
4.03	SERVICIOS NO PERSONALES	650.000	650.000	1.550	0,24	1.550	0,24	1.550	0,24	74.850	11,52	74.850	11,52	74.850	11,52	575.150
4.04	ACTIVOS REALES															
4.05	ACTIVOS FINANCIEROS															
4.07	TRANFERENCIAS Y DONACIONES															
4.08	OTROS GASTOS															
4.10	SERVICIO DE LA DEUDA															
4.11	DISMINUCION DE PASIVOS															
4.12	DISMINUCIONES DE PATRIMONIO															
TOTAL		**252.345.470**	**252.345.470**	**24.775.134**	**9,82**	**24.775.134**	**9,82**	**15.059.096**	**5,97**	**97.932.928**	**38,81**	**97.932.928**	**38,81**	**64.460.161**	**25,54**	**154.412.542**

Cifras Estimadas al Cierre del Ejercicio Económico – Financiero año 2015

Fuente: Información suministrada por CVG CABELUM

CÓDIGO DEL ENTE: A1212
DENOMINACIÓN DEL ENTE: CVG CABELUM
AÑO: 2015

CATEGORÍA PRESUPUESTARIA: DIRECCIÓN Y COORDINACIÓN DE LOS GASTOS DE LOS TRABAJADORES

Ejecución Financiera Mensual de la Categoría Presupuestaria por Partida

(Expresado en Bolívares)

PARTIDA	DENOMINACIÓN	PRESUPUESTO APROBADO	PRESUPUESTO MODIFICADO	EJECUTADO EN EL MES: AGOSTO						ACUMULADO AL MES: AGOSTO						DISPONIBILIDAD PRESUPUESTARIA AL CIERRE DEL MES: AGOSTO
				COMPROMISO	%	CAUSADO	%	PAGADO	%	COMPROMISO	%	CAUSADO	%	PAGADO	%	
4.01	GASTOS DE PERSONAL	251.695.470	251.695.470	14.872.123	5,91	14.872.123	5,91	9.666.870	3,84	112.730.201	44,79	112.730.201	44,79	74.052.181	29,42	138.965.269
4.02	MATERIALES, SUMINISTRO Y MERCANCIAS															
4.03	SERVICIOS NO PERSONALES	650.000	650.000	1.964	0,30	1.964	0,30	1.964	0,30	76.814	11,82	76.814	11,82	76.814	11,82	573.186
4.04	ACTIVOS REALES															
4.05	ACTIVOS FINANCIEROS															
4.07	TRANFERENCIAS Y DONACIONES															
4.08	OTROS GASTOS															
4.10	SERVICIO DE LA DEUDA															
4.11	DISMINUCION DE PASIVOS															
4.12	DISMINUCIONES DE PATRIMONIO															
	TOTAL	**252.345.470**	**252.345.470**	**14.874.087**	**5,89**	**14.874.087**	**5,89**	**9.668.834**	**3,83**	**112.807.015**	**44,70**	**112.807.015**	**44,70**	**74.128.995**	**29,38**	**139.538.455**

Cifras Estimadas al Cierre del Ejercicio Económico – Financiero año 2015

Fuente: Información suministrada por CVG CABELUM

CÓDIGO DEL ENTE: A1212
DENOMINACIÓN DEL ENTE: CVG CABELUM
AÑO: 2015

CATEGORÍA PRESUPUESTARIA: DIRECCIÓN Y COORDINACIÓN DE LOS GASTOS DE LOS TRABAJADORES

Ejecución Financiera Mensual de la Categoría Presupuestaria por Partida

(Expresado en Bolívares)

PARTIDA	DENOMINACIÓN	PRESUPUESTO APROBADO	PRESUPUESTO MODIFICADO	EJECUTADO EN EL MES: SEPTIEMBRE						ACUMULADO AL MES: SEPTIEMBRE						DISPONIBILIDAD PRESUPUESTARIA AL CIERRE DEL MES: SEPTIEMBRE
				COMPROMISO	%	CAUSADO	%	PAGADO	%	COMPROMISO	%	CAUSADO	%	PAGADO	%	
4.01	GASTOS DE PERSONAL	251.695.471	251.695.471	15.113.335	6,00	15.113.335	6,00	9.836.668	3,91	127.843.536	50,79	127.843.536	50,79	83.888.849	33,33	123.851.935
4.02	MATERIALES, SUMINISTRO Y MERCANCIAS															
4.03	SERVICIOS NO PERSONALES	650.000	650.000	1.654	0,25	1.654	0,25	1.654	0,25	78.468	12,07	78.468	12,07	78.468	12,07	571.532
4.04	ACTIVOS REALES															
4.05	ACTIVOS FINANCIEROS															
4.07	TRANFERENCIAS Y DONACIONES															
4.08	OTROS GASTOS															
4.10	SERVICIO DE LA DEUDA															
4.11	DISMINUCION DE PASIVOS															
4.12	DISMINUCIONES DE PATRIMONIO															
TOTAL		**252.345.471**	**252.345.471**	**15.114.989**	**5,99**	**15.114.989**	**5,99**	**9.838.322**	**3,90**	**127.922.004**	**50,69**	**127.922.004**	**50,69**	**83.967.317**	**33,27**	**124.423.467**

Cifras Estimadas al Cierre del Ejercicio Económico – Financiero año 2015

Fuente: Información suministrada por CVG CABELUM

CÓDIGO DEL ENTE: A1212
DENOMINACIÓN DEL ENTE: CVG CABELUM
AÑO: 2015

CATEGORÍA PRESUPUESTARIA: DIRECCIÓN Y COORDINACIÓN DE LOS GASTOS DE LOS TRABAJADORES

Ejecución Financiera Mensual de la Categoría Presupuestaria por Partida

(Expresado en Bolívares)

PARTIDA	DENOMINACIÓN	PRESUPUESTO APROBADO	PRESUPUESTO MODIFICADO	EJECUTADO EN EL MES: OCTUBRE						ACUMULADO AL MES: OCTUBRE						DISPONIBILIDAD PRESUPUESTARIA AL CIERRE DEL MES: OCTUBRE
				COMPROMISO	%	CAUSADO	%	PAGADO	%	COMPROMISO	%	CAUSADO	%	PAGADO	%	
4.01	GASTOS DE PERSONAL	251.695.471	251.695.471	23.098.340	9,18	23.098.340	9,18	10.236.550	4,07	150.941.876	59,97	150.941.876	59,97	94.125.399	37,40	100.753.595
4.02	MATERIALES, SUMINISTRO Y MERCANCIAS															
4.03	SERVICIOS NO PERSONALES	650.000	650.000	3.520	0,54	3.520	0,54	3.520	0,54	81.988	12,61	81.988	12,61	81.988	12,61	568.012
4.04	ACTIVOS REALES															
4.05	ACTIVOS FINANCIEROS															
4.07	TRANFERENCIAS Y DONACIONES															
4.08	OTROS GASTOS															
4.10	SERVICIO DE LA DEUDA															
4.11	DISMINUCION DE PASIVOS															
4.12	DISMINUCIONES DE PATRIMONIO															
	TOTAL	**252.345.471**	**252.345.471**	**23.101.860**	**9,15**	**23.101.860**	**9,15**	**10.240.070**	**4,06**	**151.023.864**	**59,85**	**151.023.864**	**59,85**	**94.207.387**	**37,33**	**101.321.607**

Cifras Estimadas al Cierre del Ejercicio Económico – Financiero año 2015

Fuente: Información suministrada por CVG CABELUM

CÓDIGO DEL ENTE: A1212
DENOMINACIÓN DEL ENTE: CVG CABELUM
AÑO: 2015

CATEGORÍA PRESUPUESTARIA: DIRECCIÓN Y COORDINACIÓN DE LOS GASTOS DE LOS TRABAJADORES

Ejecución Financiera Mensual de la Categoría Presupuestaria por Partida

(Expresado en Bolívares)

PARTIDA	DENOMINACIÓN	PRESUPUESTO APROBADO	PRESUPUESTO MODIFICADO	EJECUTADO EN EL MES: NOVIEMBRE						ACUMULADO AL MES: NOVIEMBRE						DISPONIBILIDAD PRESUPUESTARIA AL CIERRE DEL MES: NOVIEMBRE
				COMPROMISO	%	CAUSADO	%	PAGADO	%	COMPROMISO	%	CAUSADO	%	PAGADO	%	
4.01	GASTOS DE PERSONAL	251.695.471	251.695.471	19.585.696	7,78	19.585.696	7,78	39.921.334	15,86	170.527.572	67,75	170.527.572	67,75	134.046.733	53,26	81.167.899
4.02	MATERIALES, SUMINISTRO Y MERCANCIAS															
4.03	SERVICIOS NO PERSONALES	650.000	650.000	15.243	2,35	15.243	2,35	15.243	2,35	97.231	14,96	97.231	14,96	97.231	14,96	552.769
4.04	ACTIVOS REALES															
4.05	ACTIVOS FINANCIEROS															
4.07	TRANFERENCIAS Y DONACIONES															
4.08	OTROS GASTOS															
4.10	SERVICIO DE LA DEUDA															
4.11	DISMINUCION DE PASIVOS															
4.12	DISMINUCIONES DE PATRIMONIO															
TOTAL		**252.345.471**	**252.345.471**	**19.600.939**	**7,77**	**19.600.939**	**7,77**	**39.936.577**	**15,83**	**170.624.803**	**67,62**	**170.624.803**	**67,62**	**134.143.964**	**53,16**	**81.720.668**

Cifras Estimadas al Cierre del Ejercicio Económico – Financiero año 2015

Fuente: Información suministrada por CVG CABELUM

CÓDIGO DEL ENTE: A1212
DENOMINACIÓN DEL ENTE: CVG CABELUM
AÑO: 2015

CATEGORÍA PRESUPUESTARIA: DIRECCIÓN Y COORDINACIÓN DE LOS GASTOS DE LOS TRABAJADORES

Ejecución Financiera Mensual de la Categoría Presupuestaria por Partida

(Expresado en Bolívares)

PARTIDA	DENOMINACIÓN	PRESUPUESTO APROBADO	PRESUPUESTO MODIFICADO	EJECUTADO EN EL MES: DICIEMBRE						ACUMULADO AL MES: DICIEMBRE						DISPONIBILIDAD PRESUPUESTARIA AL CIERRE DEL MES: DICIEMBRE
				COMPROMISO	%	CAUSADO	%	PAGADO	%	COMPROMISO	%	CAUSADO	%	PAGADO	%	
4.01	GASTOS DE PERSONAL	251.695.471	251.695.471	25.256.178	10,03	25.256.178	10,03	35.845.665	14,24	195.783.750	77,79	195.783.750	77,79	169.892.398	67,50	55.911.721
4.02	MATERIALES, SUMINISTRO Y MERCANCIAS															
4.03	SERVICIOS NO PERSONALES	650.000	650.000	11.201	1,72	11.201	1,72	11.201	1,72	108.432	16,68	108.432	16,68	108.432	16,68	541.568
4.04	ACTIVOS REALES															
4.05	ACTIVOS FINANCIEROS															
4.07	TRANFERENCIAS Y DONACIONES															
4.08	OTROS GASTOS															
4.10	SERVICIO DE LA DEUDA															
4.11	DISMINUCION DE PASIVOS															
4.12	DISMINUCIONES DE PATRIMONIO															
	TOTAL	**252.345.471**	**252.345.471**	**25.267.379**	**10,01**	**25.267.379**	**10,01**	**35.856.866**	**14,21**	**195.892.182**	**77,63**	**195.892.182**	**77,63**	**170.000.830**	**67,37**	**56.453.289**

Cifras Estimadas al Cierre del Ejercicio Económico – Financiero año 2015

Fuente: Información suministrada por CVG CABELUM

CÓDIGO DEL ENTE: A1212
DENOMINACIÓN DEL ENTE: CVG CABELUM
AÑO: 2015
CATEGORÍA PRESUPUESTARIA: GESTIÓN ADMINISTRATIVA

Ejecución Financiera Mensual de la Categoría Presupuestaria por Partida

(Expresado en Bolívares)

PARTIDA	DENOMINACIÓN	PRESUPUESTO APROBADO	PRESUPUESTO MODIFICADO	EJECUTADO EN EL MES: ENERO						ACUMULADO AL MES: ENERO						DISPONIBILIDAD PRESUPUESTARIA AL CIERRE DEL MES: ENERO
				COMPROMISO	%	CAUSADO	%	PAGADO	%	COMPROMISO	%	CAUSADO	%	PAGADO	%	
4.01	GASTOS DE PERSONAL															
4.02	MATERIALES, SUMINISTRO Y MERCANCIAS	106.246.166	106.246.166	1.780.516	1,68	1.780.516	1,68	1.574.761	1,48	1.780.516	1,68	1.780.516	1,68	1.574.761	1,48	104.465.650
4.03	SERVICIOS NO PERSONALES	17.048.000	17.048.000	984.634	5,78	984.634	5,78	111.347	0,65	984.634	5,78	984.634	5,78	111.347	0,65	16.063.366
4.04	ACTIVOS REALES	25.557.107	25.557.107	307.048	1,20	307.048	1,20	0	0,00	307.048	1,20	307.048	1,20	0	0,00	25.250.059
4.05	ACTIVOS FINANCIEROS	30.503.434	30.503.434	0	0,00	0	0,00	0	0,00	0	0,00	0	0,00	0	0,00	30.503.434
4.07	TRANFERENCIAS Y DONACIONES	2.197.496	2.197.496	0	0,00	0	0,00	0	0,00	0	0,00	0	0,00	0	0,00	2.197.496
4.08	OTROS GASTOS	10.900.000	10.900.000	1.414.272	12,97	1.414.272	12,97	0	0,00	1.414.272	12,97	1.414.272	12,97	0	0,00	9.485.728
4.10	SERVICIO DE LA DEUDA															
4.11	DISMINUCION DE PASIVOS	22.896.543	22.896.543	0	0,00	0	0,00	0	0,00	0	0,00	0	0,00	0	0,00	22.896.543
4.12	DISMINUCIONES DE PATRIMONIO															
	TOTAL	**215.348.746**	**215.348.746**	**4.486.470**	**2,08**	**4.486.470**	**2,08**	**1.686.108**	**0,78**	**4.486.470**	**2,08**	**4.486.470**	**2,08**	**1.686.108**	**0,78**	**210.862.276**

Cifras Estimadas al Cierre del Ejercicio Económico – Financiero año 2015

Fuente: Información suministrada por CVG CABELUM

CÓDIGO DEL ENTE: A1212
DENOMINACIÓN DEL ENTE: CVG CABELUM
AÑO: 2015

CATEGORÍA PRESUPUESTARIA: GESTIÓN ADMINISTRATIVA

Ejecución Financiera Mensual de la Categoría Presupuestaria por Partida

(Expresado en Bolívares)

PARTIDA	DENOMINACIÓN	PRESUPUESTO APROBADO	PRESUPUESTO MODIFICADO	EJECUTADO EN EL MES: FEBRERO						ACUMULADO AL MES: FEBRERO						DISPONIBILIDAD PRESUPUESTARIA AL CIERRE DEL MES: FEBRERO
				COMPROMISO	%	CAUSADO	%	PAGADO	%	COMPROMISO	%	CAUSADO	%	PAGADO	%	
4.01	GASTOS DE PERSONAL															
4.02	MATERIALES, SUMINISTRO Y MERCANCIAS	106.246.166	106.246.166	2.640.076	2,48	2.640.076	2,48	2.334.990	2,20	4.420.592	4,16	4.420.592	4,16	3.909.751	3,68	101.825.574
4.03	SERVICIOS NO PERSONALES	17.048.000	17.048.000	1.459.750	8,56	1.459.750	8,56	164.878	0,97	2.444.384	14,34	2.444.384	14,34	276.225	1,62	14.603.616
4.04	ACTIVOS REALES	25.557.107	25.557.107	455.278	1,78	455.278	1,78	0	0,00	762.326	2,98	762.326	2,98	0	0,00	24.794.781
4.05	ACTIVOS FINANCIEROS	30.503.434	30.503.434	0	0,00	0	0,00	0	0,00	0	0,00	0	0,00	0	0,00	30.503.434
4.07	TRANFERENCIAS Y DONACIONES	2.197.496	2.197.496	0	0,00	0	0,00	0	0,00	0	0,00	0	0,00	0	0,00	2.197.496
4.08	OTROS GASTOS	10.900.000	10.900.000	2.097.024	19,24	2.097.024	19,24	30.292	0,28	3.511.296	32,21	3.511.296	32,21	30.292	0,28	7.388.704
4.10	SERVICIO DE LA DEUDA															
4.11	DISMINUCION DE PASIVOS	22.896.543	22.896.543	0	0,00	0	0,00	0	0,00	0	0,00	0	0,00	0	0,00	22.896.543
4.12	DISMINUCIONES DE PATRIMONIO															
	TOTAL	**215.348.746**	**215.348.746**	**6.652.128**	**3,09**	**6.652.128**	**3,09**	**2.530.160**	**1,17**	**11.138.598**	**5,17**	**11.138.598**	**5,17**	**4.216.268**	**1,96**	**204.210.148**

Cifras Estimadas al Cierre del Ejercicio Económico – Financiero año 2015

Fuente: Información suministrada por CVG CABELUM

CÓDIGO DEL ENTE: A1212
DENOMINACIÓN DEL ENTE: CVG CABELUM
AÑO: 2015
CATEGORÍA PRESUPUESTARIA: GESTIÓN ADMINISTRATIVA

Ejecución Financiera Mensual de la Categoría Presupuestaria por Partida

(Expresado en Bolívares)

PARTIDA	DENOMINACIÓN	PRESUPUESTO APROBADO	PRESUPUESTO MODIFICADO	EJECUTADO EN EL MES: MARZO						ACUMULADO AL MES: MARZO						DISPONIBILIDAD PRESUPUESTARIA AL CIERRE DEL MES: MARZO
				COMPROMISO	%	CAUSADO	%	PAGADO	%	COMPROMISO	%	CAUSADO	%	PAGADO	%	
4.01	GASTOS DE PERSONAL															
4.02	MATERIALES, SUMINISTRO Y MERCANCIAS	106.246.166	106.246.166		0,00		0,00		0,00		0,00		0,00		0,00	106.246.166
4.03	SERVICIOS NO PERSONALES	17.048.000	17.048.000		0,00		0,00		0,00		0,00		0,00		0,00	17.048.000
4.04	ACTIVOS REALES	25.557.107	25.557.107		0,00		0,00		0,00		0,00		0,00		0,00	25.557.107
4.05	ACTIVOS FINANCIEROS	30.503.434	30.503.434		0,00		0,00		0,00		0,00		0,00		0,00	30.503.434
4.07	TRANFERENCIAS Y DONACIONES	2.197.496	2.197.496		0,00		0,00		0,00		0,00		0,00		0,00	2.197.496
4.08	OTROS GASTOS	10.900.000	10.900.000		0,00		0,00		0,00		0,00		0,00		0,00	10.900.000
4.10	SERVICIO DE LA DEUDA															
4.11	DISMINUCION DE PASIVOS	22.896.543	22.896.543		0,00		0,00		0,00		0,00		0,00		0,00	22.896.543
4.12	DISMINUCIONES DE PATRIMONIO															
	TOTAL	**215.348.746**	**215.348.746**	**0**	**0,00**	**0**	**0,00**	**0**	**0,00**	**0**	**0,00**	**0**	**0,00**	**0**	**0,00**	**215.348.746**

Cifras Estimadas al Cierre del Ejercicio Económico – Financiero año 2015

Fuente: Información suministrada por CVG CABELUM

CÓDIGO DEL ENTE: A1212
DENOMINACIÓN DEL ENTE: CVG CABELUM
AÑO: 2015

CATEGORÍA PRESUPUESTARIA: GESTIÓN ADMINISTRATIVA

Ejecución Financiera Mensual de la Categoría Presupuestaria por Partida

(Expresado en Bolívares)

PARTIDA	DENOMINACIÓN	PRESUPUESTO APROBADO	PRESUPUESTO MODIFICADO	EJECUTADO EN EL MES: ABRIL						ACUMULADO AL MES: ABRIL						DISPONIBILIDAD PRESUPUESTARIA AL CIERRE DEL MES: ABRIL
				COMPROMISO	%	CAUSADO	%	PAGADO	%	COMPROMISO	%	CAUSADO	%	PAGADO	%	
4.01	GASTOS DE PERSONAL															
4.02	MATERIALES, SUMINISTRO Y MERCANCIAS	106.246.166	143.257.681	1.814.384	1,27	36.300	0,03	36.300	0,03	7.954.095	5,55	6.176.011	4,31	5.466.510	3,82	135.303.586
4.03	SERVICIOS NO PERSONALES	17.048.000	35.154.159	1.571.770	4,47	994.892	2,83	994.892	2,83	4.967.055	14,13	4.390.177	12,49	1.378.846	3,92	30.187.104
4.04	ACTIVOS REALES	25.557.107	33.800.915	440.811	1,30	440.811	1,30	320.357	0,95	1.499.598	4,44	1.499.598	4,44	320.357	0,95	32.301.317
4.05	ACTIVOS FINANCIEROS	30.503.434	30.503.434	0	0,00	0	0,00	0	0,00	0	0,00	0	0,00	0	0,00	30.503.434
4.07	TRANFERENCIAS Y DONACIONES	2.197.496	2.197.496	64.112	2,92	64.112	2,92	37.525	1,71	73.518	3,35	73.518	3,35	46.931	2,14	2.123.978
4.08	OTROS GASTOS	10.900.000	15.900.000	4.701.005	29,57	4.701.005	29,57	1.436.736	9,04	9.577.805	60,24	9.577.805	60,24	1.467.028	9,23	6.322.195
4.10	SERVICIO DE LA DEUDA															
4.11	DISMINUCION DE PASIVOS	22.896.543	22.896.542	0	0,00	0	0,00	0	0,00	0	0,00	0	0,00	0	0,00	22.896.542
4.12	DISMINUCIONES DE PATRIMONIO															
	TOTAL	**215.348.746**	**283.710.227**	**8.592.082**	**3,03**	**6.237.120**	**2,20**	**2.825.810**	**1,00**	**24.072.071**	**8,48**	**21.717.109**	**7,65**	**8.679.672**	**3,06**	**259.638.156**

Cifras Estimadas al Cierre del Ejercicio Económico – Financiero año 2015

Fuente: Información suministrada por CVG CABELUM

MPPEE

CÓDIGO DEL ENTE: A1212
DENOMINACIÓN DEL ENTE: CVG CABELUM
AÑO: 2015
CATEGORÍA PRESUPUESTARIA: GESTIÓN ADMINISTRATIVA

Ejecución Financiera Mensual de la Categoría Presupuestaria por Partida

(Expresado en Bolívares)

PARTIDA	DENOMINACIÓN	PRESUPUESTO APROBADO	PRESUPUESTO MODIFICADO	EJECUTADO EN EL MES: MAYO						ACUMULADO AL MES: MAYO						DISPONIBILIDAD PRESUPUESTARIA AL CIERRE DEL MES: MAYO
				COMPROMISO	%	CAUSADO	%	PAGADO	%	COMPROMISO	%	CAUSADO	%	PAGADO	%	
4.01	GASTOS DE PERSONAL															
4.02	MATERIALES, SUMINISTRO Y MERCANCIAS	106.246.166	143.257.681	1.398.587	0,98	39.326	0,03	39.326	0,03	9.352.682	6,53	6.215.337	4,34	5.505.836	3,84	133.904.999
4.03	SERVICIOS NO PERSONALES	17.048.000	35.154.159	1.183.418	3,37	738.742	2,10	738.742	2,10	6.150.473	17,50	5.128.919	14,59	2.117.588	6,02	29.003.686
4.04	ACTIVOS REALES	25.557.107	33.800.915	339.792	1,01	339.792	1,01	246.942	0,73	1.839.390	5,44	1.839.390	5,44	567.299	1,68	31.961.525
4.05	ACTIVOS FINANCIEROS	30.503.434	30.503.434	0	0,00	0	0,00	0	0,00	0	0,00	0	0,00	0	0,00	30.503.434
4.07	TRANFERENCIAS Y DONACIONES	2.197.496	2.197.496	78.500	3,57	78.500	3,57	28.500	1,30	152.018	6,92	152.018	6,92	75.431	3,43	2.045.478
4.08	OTROS GASTOS	10.900.000	15.900.000	3.623.692	22,79	3.623.692	22,79	1.107.484	6,97	13.201.497	83,03	13.201.497	83,03	2.574.512	16,19	2.698.503
4.10	SERVICIO DE LA DEUDA															
4.11	DISMINUCION DE PASIVOS	22.896.543	22.896.542	0	0,00	0	0,00	0	0,00	0	0,00	0	0,00	0	0,00	22.896.542
4.12	DISMINUCIONES DE PATRIMONIO															
	TOTAL	**215.348.746**	**283.710.227**	**6.623.989**	**2,33**	**4.820.052**	**1,70**	**2.160.994**	**0,76**	**30.696.060**	**10,82**	**26.537.161**	**9,35**	**10.840.666**	**3,82**	**253.014.167**

Cifras Estimadas al Cierre del Ejercicio Económico – Financiero año 2015

Fuente: Información suministrada por CVG CABELUM

CÓDIGO DEL ENTE: A1212
DENOMINACIÓN DEL ENTE: CVG CABELUM
AÑO: 2015

CATEGORÍA PRESUPUESTARIA: GESTIÓN ADMINISTRATIVA

Ejecución Financiera Mensual de la Categoría Presupuestaria por Partida

(Expresado en Bolívares)

PARTIDA	DENOMINACIÓN	PRESUPUESTO APROBADO	PRESUPUESTO MODIFICADO	EJECUTADO EN EL MES: JUNIO						ACUMULADO AL MES: JUNIO						DISPONIBILIDAD PRESUPUESTARIA AL CIERRE DEL MES: JUNIO
				COMPROMISO	%	CAUSADO	%	PAGADO	%	COMPROMISO	%	CAUSADO	%	PAGADO	%	
4.01	GASTOS DE PERSONAL															
4.02	MATERIALES, SUMINISTRO Y MERCANCIAS	106.246.166	143.257.681	566.995	0,40	0	0,00	0	0,00	9.919.677	6,92	6.215.337	4,34	5.505.836	3,84	133.338.004
4.03	SERVICIOS NO PERSONALES	17.048.000	35.154.159	532.283	1,51	352.009	1,00	352.009	1,00	6.682.756	19,01	5.480.928	15,59	2.469.597	7,03	28.471.403
4.04	ACTIVOS REALES	25.557.107	33.800.915	137.754	0,41	137.754	0,41	100.112	0,30	1.977.144	5,85	1.977.144	5,85	667.411	1,97	31.823.771
4.05	ACTIVOS FINANCIEROS	30.503.434	30.503.434	0	0,00	0	0,00	0	0,00	0	0,00	0	0,00	0	0,00	30.503.434
4.07	TRANFERENCIAS Y DONACIONES	2.197.496	2.197.496	67.199	3,06	67.199	3,06	22.454	1,02	219.217	9,98	219.217	9,98	97.885	4,45	1.978.279
4.08	OTROS GASTOS	10.900.000	15.900.000	1.469.064	9,24	1.469.064	9,24	448.980	2,82	14.670.561	92,27	14.670.561	92,27	3.023.492	19,02	1.229.439
4.10	SERVICIO DE LA DEUDA															
4.11	DISMINUCION DE PASIVOS	22.896.543	22.896.542	0	0,00	0	0,00	0	0,00	0	0,00	0	0,00	0	0,00	22.896.542
4.12	DISMINUCIONES DE PATRIMONIO															
	TOTAL	**215.348.746**	**283.710.227**	**2.773.295**	**0,98**	**2.026.026**	**0,71**	**923.555**	**0,33**	**33.469.355**	**11,80**	**28.563.187**	**10,07**	**11.764.221**	**4,15**	**250.240.872**

Cifras Estimadas al Cierre del Ejercicio Económico – Financiero año 2015

Fuente: Información suministrada por CVG CABELUM

CÓDIGO DEL ENTE: A1212
DENOMINACIÓN DEL ENTE: CVG CABELUM
AÑO: 2015
CATEGORÍA PRESUPUESTARIA: GESTIÓN ADMINISTRATIVA

Ejecución Financiera Mensual de la Categoría Presupuestaria por Partida

(Expresado en Bolívares)

PARTIDA	DENOMINACIÓN	PRESUPUESTO APROBADO	PRESUPUESTO MODIFICADO	EJECUTADO EN EL MES: JULIO						ACUMULADO AL MES: JULIO						DISPONIBILIDAD PRESUPUESTARIA AL CIERRE DEL MES: JULIO
				COMPROMISO	%	CAUSADO	%	PAGADO	%	COMPROMISO	%	CAUSADO	%	PAGADO	%	
4.01	GASTOS DE PERSONAL															
4.02	MATERIALES, SUMINISTRO Y MERCANCIAS	106.246.166	143.257.681	4.818.916	3,36	4.096.078	2,86	2.457.648	1,72	14.738.593	10,29	10.311.415	7,20	7.963.484	5,56	128.519.088
4.03	SERVICIOS NO PERSONALES	17.048.000	35.154.159	4.838.514	13,76	4.838.514	13,76	3.774.040	10,74	11.521.270	32,77	10.319.442	29,35	6.243.637	17,76	23.632.889
4.04	ACTIVOS REALES	25.557.107	33.800.915	2.422.863	7,17	2.059.433	6,09	1.132.688	3,35	4.400.007	13,02	4.036.577	11,94	1.800.099	5,33	29.400.908
4.05	ACTIVOS FINANCIEROS	30.503.434	30.503.434	0	0,00	0	0,00	0	0,00	0	0,00	0	0,00	0	0,00	30.503.434
4.07	TRANFERENCIAS Y DONACIONES	2.197.496	2.197.496	0	0,00	0	0,00	0	0,00	219.217	9,98	219.217	9,98	97.885	4,45	1.978.279
4.08	OTROS GASTOS	10.900.000	15.900.000	1.024.400	6,44	1.024.400	6,44	365.752	2,30	15.694.961	98,71	15.694.961	98,71	3.389.244	21,32	205.039
4.10	SERVICIO DE LA DEUDA															
4.11	DISMINUCION DE PASIVOS	22.896.543	22.896.542	0	0,00	0	0,00	0	0,00	0	0,00	0	0,00	0	0,00	22.896.542
4.12	DISMINUCIONES DE PATRIMONIO															
	TOTAL	**215.348.746**	**283.710.227**	**13.104.693**	**4,62**	**12.018.425**	**4,24**	**7.730.128**	**2,72**	**46.574.048**	**16,42**	**40.581.612**	**14,30**	**19.494.349**	**6,87**	**237.136.179**

Cifras Estimadas al Cierre del Ejercicio Económico – Financiero año 2015

Fuente: Información suministrada por CVG CABELUM

CÓDIGO DEL ENTE: A1212
DENOMINACIÓN DEL ENTE: CVG CABELUM
AÑO: 2015

CATEGORÍA PRESUPUESTARIA: GESTIÓN ADMINISTRATIVA

Ejecución Financiera Mensual de la Categoría Presupuestaria por Partida

(Expresado en Bolívares)

PARTIDA	DENOMINACIÓN	PRESUPUESTO APROBADO	PRESUPUESTO MODIFICADO	EJECUTADO EN EL MES: AGOSTO						ACUMULADO AL MES: AGOSTO						DISPONIBILIDAD PRESUPUESTARIA AL CIERRE DEL MES: AGOSTO
				COMPROMISO	%	CAUSADO	%	PAGADO	%	COMPROMISO	%	CAUSADO	%	PAGADO	%	
4.01	GASTOS DE PERSONAL															
4.02	MATERIALES, SUMINISTRO Y MERCANCIAS	106.246.166	143.257.681	2.248.827	1,57	2.248.827	1,57	2.586.150	1,81	16.987.420	11,86	12.560.242	8,77	10.549.634	7,36	126.270.261
4.03	SERVICIOS NO PERSONALES	17.048.000	35.154.159	2.256.732	6,42	2.256.732	6,42	1.805.386	5,14	13.778.002	39,19	12.576.174	35,77	8.049.023	22,90	21.376.157
4.04	ACTIVOS REALES	25.557.107	33.800.915	4.361.153	12,90	3.270.864	9,68	3.270.864	9,68	8.761.160	25,92	7.307.441	21,62	5.070.963	15,00	25.039.755
4.05	ACTIVOS FINANCIEROS	30.503.434	30.503.434	0	0,00	0	0,00	0	0,00	0	0,00	0	0,00	0	0,00	30.503.434
4.07	TRANFERENCIAS Y DONACIONES	2.197.496	2.197.496	0	0,00	0	0,00	0	0,00	219.217	9,98	219.217	9,98	97.885	4,45	1.978.279
4.08	OTROS GASTOS	10.900.000	15.900.000	978.578	6,15	978.578	6,15	115.000	0,72	16.673.539	104,87	16.673.539	104,87	3.504.244	22,04	-773.539
4.10	SERVICIO DE LA DEUDA															
4.11	DISMINUCION DE PASIVOS	22.896.543	22.896.542	0	0,00	0	0,00	0	0,00	0	0,00	0	0,00	0	0,00	22.896.542
4.12	DISMINUCIONES DE PATRIMONIO															
	TOTAL	**215.348.746**	**283.710.227**	**9.845.290**	**3,47**	**8.755.001**	**3,09**	**7.777.400**	**2,74**	**56.419.338**	**19,89**	**49.336.613**	**17,39**	**27.271.749**	**9,61**	**227.290.889**

Cifras Estimadas al Cierre del Ejercicio Económico – Financiero año 2015

Fuente: Información suministrada por CVG CABELUM

CÓDIGO DEL ENTE: A1212
DENOMINACIÓN DEL ENTE: CVG CABELUM
AÑO: 2015
CATEGORÍA PRESUPUESTARIA: GESTIÓN ADMINISTRATIVA

Ejecución Financiera Mensual de la Categoría Presupuestaria por Partida

(Expresado en Bolívares)

PARTIDA	DENOMINACIÓN	PRESUPUESTO APROBADO	PRESUPUESTO MODIFICADO	EJECUTADO EN EL MES: SEPTIEMBRE						ACUMULADO AL MES: SEPTIEMBRE						DISPONIBILIDAD PRESUPUESTARIA AL CIERRE DEL MES: SEPTIEMBRE
				COMPROMISO	%	CAUSADO	%	PAGADO	%	COMPROMISO	%	CAUSADO	%	PAGADO	%	
4.01	GASTOS DE PERSONAL															
4.02	MATERIALES, SUMINISTRO Y MERCANCIAS	106.246.166	143.257.681	3.640.959	2,54	3.021.996	2,11	2.205.258	1,54	20.628.379	14,40	15.582.238	10,88	12.754.892	8,90	122.629.302
4.03	SERVICIOS NO PERSONALES	17.048.000	45.691.615	3.655.283	8,00	3.655.283	8,00	2.595.250	5,68	17.433.285	38,15	16.231.457	35,52	10.644.273	23,30	28.258.330
4.04	ACTIVOS REALES	25.557.107	33.800.915	2.907.435	8,60	4.361.154	12,90	3.706.980	10,97	11.668.595	34,52	11.668.595	34,52	8.777.943	25,97	22.132.320
4.05	ACTIVOS FINANCIEROS	30.503.434	30.503.434	0	0,00	0	0,00	0	0,00	0	0,00	0	0,00	0	0,00	30.503.434
4.07	TRANFERENCIAS Y DONACIONES	2.197.496	2.197.496	0	0,00	0	0,00	121.332	5,52	219.217	9,98	219.217	9,98	219.217	9,98	1.978.279
4.08	OTROS GASTOS	10.900.000	39.871.088	5.059.127	12,69	5.059.127	12,69	1.767.800	4,43	21.732.666	54,51	21.732.666	54,51	5.272.044	13,22	18.138.422
4.10	SERVICIO DE LA DEUDA															
4.11	DISMINUCION DE PASIVOS	22.896.543	22.896.542	0	0,00	0	0,00	0	0,00	0	0,00	0	0,00	0	0,00	22.896.542
4.12	DISMINUCIONES DE PATRIMONIO															
	TOTAL	**215.348.746**	**318.218.771**	**15.262.804**	**4,80**	**16.097.560**	**5,06**	**10.396.620**	**3,27**	**71.682.142**	**22,53**	**65.434.173**	**20,56**	**37.668.369**	**11,84**	**246.536.629**

Cifras Estimadas al Cierre del Ejercicio Económico – Financiero año 2015

Fuente: Información suministrada por CVG CABELUM

CÓDIGO DEL ENTE: A1212
DENOMINACIÓN DEL ENTE: CVG CABELUM
AÑO: 2015

CATEGORÍA PRESUPUESTARIA: GESTIÓN ADMINISTRATIVA

Ejecución Financiera Mensual de la Categoría Presupuestaria por Partida

(Expresado en Bolívares)

PARTIDA	DENOMINACIÓN	PRESUPUESTO APROBADO	PRESUPUESTO MODIFICADO	EJECUTADO EN EL MES: OCTUBRE						ACUMULADO AL MES: OCTUBRE						DISPONIBILIDAD PRESUPUESTARIA AL CIERRE DEL MES: OCTUBRE
				COMPROMISO	%	CAUSADO	%	PAGADO	%	COMPROMISO	%	CAUSADO	%	PAGADO	%	
4.01	GASTOS DE PERSONAL															
4.02	MATERIALES, SUMINISTRO Y MERCANCIAS	106.246.166	143.257.681	2.079.254	1,45	614.621	0,43	614.621	0,43	22.707.633	15,85	16.196.859	11,31	13.369.513	9,33	120.550.048
4.03	SERVICIOS NO PERSONALES	17.048.000	45.691.615	4.167.118	9,12	4.077.880	8,92	4.077.880	8,92	21.600.403	47,27	20.309.337	44,45	14.722.153	32,22	24.091.212
4.04	ACTIVOS REALES	25.557.107	33.800.915	2.955.713	8,74	277.951	0,82	277.951	0,82	14.624.308	43,27	11.946.546	35,34	9.055.894	26,79	19.176.607
4.05	ACTIVOS FINANCIEROS	30.503.434	30.503.434	0	0,00	0	0,00	0	0,00	0	0,00	0	0,00	0	0,00	30.503.434
4.07	TRANFERENCIAS Y DONACIONES	2.197.496	2.197.496	3.722	0,17	3.722	0,17	3.722	0,17	222.939	10,15	222.939	10,15	222.939	10,15	1.974.557
4.08	OTROS GASTOS	10.900.000	39.871.088	65.566	0,16	65.566	0,16	65.566	0,16	21.798.232	54,67	21.798.232	54,67	5.337.610	13,39	18.072.856
4.10	SERVICIO DE LA DEUDA															
4.11	DISMINUCION DE PASIVOS	22.896.543	22.896.542	0	0,00	0	0,00	0	0,00	0	0,00	0	0,00	0	0,00	22.896.542
4.12	DISMINUCIONES DE PATRIMONIO															
	TOTAL	**215.348.746**	**318.218.771**	**9.271.373**	**2,91**	**5.039.740**	**1,58**	**5.039.740**	**1,58**	**80.953.515**	**25,44**	**70.473.913**	**22,15**	**42.708.109**	**13,42**	**237.265.256**

Cifras Estimadas al Cierre del Ejercicio Económico – Financiero año 2015

Fuente: Información suministrada por CVG CABELUM

MPPEE

902

CÓDIGO DEL ENTE: A1212
DENOMINACIÓN DEL ENTE: CVG CABELUM
AÑO: 2015
CATEGORÍA PRESUPUESTARIA: GESTIÓN ADMINISTRATIVA

Ejecución Financiera Mensual de la Categoría Presupuestaria por Partida

(Expresado en Bolívares)

PARTIDA	DENOMINACIÓN	PRESUPUESTO APROBADO	PRESUPUESTO MODIFICADO	EJECUTADO EN EL MES: NOVIEMBRE						ACUMULADO AL MES: NOVIEMBRE						DISPONIBILIDAD PRESUPUESTARIA AL CIERRE DEL MES: NOVIEMBRE
				COMPROMISO	%	CAUSADO	%	PAGADO	%	COMPROMISO	%	CAUSADO	%	PAGADO	%	
4.01	GASTOS DE PERSONAL															
4.02	MATERIALES, SUMINISTRO Y MERCANCIAS	106.246.166	143.257.681	873.119	0,61	592.825	0,41	592.825	0,41	23.580.752	16,46	16.789.684	11,72	13.962.338	9,75	119.676.929
4.03	SERVICIOS NO PERSONALES	17.048.000	45.691.615	5.364.635	11,74	2.420.957	5,30	2.465.642	5,40	26.965.038	59,02	22.730.294	49,75	17.187.795	37,62	18.726.577
4.04	ACTIVOS REALES	25.557.107	33.800.915	11.000	0,03	56.946	0,17	56.946	0,17	14.635.308	43,30	12.003.492	35,51	9.112.840	26,96	19.165.607
4.05	ACTIVOS FINANCIEROS	30.503.434	30.503.434	0	0,00	0	0,00	0	0,00	0	0,00	0	0,00	0	0,00	30.503.434
4.07	TRANFERENCIAS Y DONACIONES	2.197.496	2.197.496	31.016	1,41	31.016	1,41	31.016	1,41	253.955	11,56	253.955	11,56	253.955	11,56	1.943.541
4.08	OTROS GASTOS	10.900.000	39.871.088	165.647	0,42	165.647	0,42	165.647	0,42	21.963.879	55,09	21.963.879	55,09	5.503.257	13,80	17.907.209
4.10	SERVICIO DE LA DEUDA															
4.11	DISMINUCION DE PASIVOS	22.896.543	22.896.542	0	0,00	0	0,00	0	0,00	0	0,00	0	0,00	0	0,00	22.896.542
4.12	DISMINUCIONES DE PATRIMONIO															
	TOTAL	**215.348.746**	**318.218.771**	**6.445.417**	**2,03**	**3.267.391**	**1,03**	**3.312.076**	**1,04**	**87.398.932**	**27,47**	**73.741.304**	**23,17**	**46.020.185**	**14,46**	**230.819.839**

Cifras Estimadas al Cierre del Ejercicio Económico – Financiero año 2015

Fuente: Información suministrada por CVG CABELUM

CÓDIGO DEL ENTE: A1212
DENOMINACIÓN DEL ENTE: CVG CABELUM
AÑO: 2015

CATEGORÍA PRESUPUESTARIA: GESTIÓN ADMINISTRATIVA

Ejecución Financiera Mensual de la Categoría Presupuestaria por Partida

(Expresado en Bolívares)

PARTIDA	DENOMINACIÓN	PRESUPUESTO APROBADO	PRESUPUESTO MODIFICADO	EJECUTADO EN EL MES: DICIEMBRE						ACUMULADO AL MES: DICIEMBRE						DISPONIBILIDAD PRESUPUESTARIA AL CIERRE DEL MES: DICIEMBRE
				COMPROMISO	%	CAUSADO	%	PAGADO	%	COMPROMISO	%	CAUSADO	%	PAGADO	%	
4.01	GASTOS DE PERSONAL															
4.02	MATERIALES, SUMINISTRO Y MERCANCIAS	106.246.166	143.257.681	15.005.794	10,47	255.167	0,18	255.167	0,18	38.586.546	26,94	17.044.851	11,90	14.217.505	9,92	104.671.135
4.03	SERVICIOS NO PERSONALES	17.048.000	45.691.615	5.782.512	12,66	1.711.987	3,75	1.711.987	3,75	32.747.550	71,67	24.442.281	53,49	18.899.782	41,36	12.944.065
4.04	ACTIVOS REALES	25.557.107	33.800.915	937.160	2,77	0	0,00	0	0,00	15.572.468	46,07	12.003.492	35,51	9.112.840	26,96	18.228.447
4.05	ACTIVOS FINANCIEROS	30.503.434	30.503.434	257.779.247	845,08	257.779.247	845,08	0	0,00	257.779.247	845,08	257.779.247	845,08	0	0,00	-227.275.813
4.07	TRANFERENCIAS Y DONACIONES	2.197.496	2.197.496	45.816	2,08	45.816	2,08	45.816	2,08	299.771	13,64	299.771	13,64	299.771	13,64	1.897.725
4.08	OTROS GASTOS	10.900.000	39.871.088	1.311.590	3,29	0	0,00	0	0,00	23.275.469	58,38	21.963.879	55,09	5.503.257	13,80	16.595.619
4.10	SERVICIO DE LA DEUDA															
4.11	DISMINUCION DE PASIVOS	22.896.543	22.896.542	7.186.178	31,39	7.186.178	31,39	7.186.178	31,39	7.186.178	31,39	7.186.178	31,39	7.186.178	31,39	15.710.364
4.12	DISMINUCIONES DE PATRIMONIO															
	TOTAL	**215.348.746**	**318.218.771**	**288.048.297**	**90,52**	**266.978.395**	**83,90**	**9.199.148**	**2,89**	**375.447.229**	**117,98**	**340.719.699**	**107,07**	**55.219.333**	**17,35**	**-57.228.458**

Cifras Estimadas al Cierre del Ejercicio Económico – Financiero año 2015

Fuente: Información suministrada por CVG CABELUM

CÓDIGO DEL ENTE: A1212
DENOMINACIÓN DEL ENTE: CVG CABELUM
AÑO: 2015

CATEGORÍA PRESUPUESTARIA: PREVISIÓN Y PROTECCIÓN SOCIAL

Ejecución Financiera Mensual de la Categoría Presupuestaria por Partida

(Expresado en Bolívares)

PARTIDA	DENOMINACIÓN	PRESUPUESTO APROBADO	PRESUPUESTO MODIFICADO	EJECUTADO EN EL MES: ENERO						ACUMULADO AL MES: ENERO						DISPONIBILIDAD PRESUPUESTARIA AL CIERRE DEL MES: ENERO
				COMPROMISO	%	CAUSADO	%	PAGADO	%	COMPROMISO	%	CAUSADO	%	PAGADO	%	
4.01	GASTOS DE PERSONAL															
4.02	MATERIALES, SUMINISTRO Y MERCANCIAS															
4.03	SERVICIOS NO PERSONALES	2.000	2.000	0	0,00	0	0,00	0	0,00	0	0,00	0	0,00	0	0,00	2.000
4.04	ACTIVOS REALES															
4.05	ACTIVOS FINANCIEROS															
4.07	TRANFERENCIAS Y DONACIONES	5.788.000	5.788.000	81.014	1,40	81.014	1,40	81.014	1,40	81.014	1,40	81.014	1,40	81.014	1,40	5.706.986
4.08	OTROS GASTOS															
4.10	SERVICIO DE LA DEUDA															
4.11	DISMINUCION DE PASIVOS															
4.12	DISMINUCIONES DE PATRIMONIO															
TOTAL		**5.790.000**	**5.790.000**	**81.014**	**1,40**	**81.014**	**1,40**	**81.014**	**1,40**	**81.014**	**1,40**	**81.014**	**1,40**	**81.014**	**1,40**	**5.708.986**

Cifras Estimadas al Cierre del Ejercicio Económico – Financiero año 2015

Fuente: Información suministrada por CVG CABELUM

CÓDIGO DEL ENTE: A1212
DENOMINACIÓN DEL ENTE: CVG CABELUM
AÑO: 2015

CATEGORÍA PRESUPUESTARIA: PREVISIÓN Y PROTECCIÓN SOCIAL

Ejecución Financiera Mensual de la Categoría Presupuestaria por Partida

(Expresado en Bolívares)

PARTIDA	DENOMINACIÓN	PRESUPUESTO APROBADO	PRESUPUESTO MODIFICADO	EJECUTADO EN EL MES: FEBRERO						ACUMULADO AL MES: FEBRERO						DISPONIBILIDAD PRESUPUESTARIA AL CIERRE DEL MES: FEBRERO
				COMPROMISO	%	CAUSADO	%	PAGADO	%	COMPROMISO	%	CAUSADO	%	PAGADO	%	
4.01	GASTOS DE PERSONAL															
4.02	MATERIALES, SUMINISTRO Y MERCANCIAS															
4.03	SERVICIOS NO PERSONALES	2.000	2.000	0	0,00	0	0,00	0	0,00	0	0,00	0	0,00	0	0,00	2.000
4.04	ACTIVOS REALES															
4.05	ACTIVOS FINANCIEROS															
4.07	TRANFERENCIAS Y DONACIONES	5.788.000	5.788.000	120.125	2,08	120.125	2,08	120.125	2,08	201.139	3,48	201.139	3,48	201.139	3,48	5.586.861
4.08	OTROS GASTOS															
4.10	SERVICIO DE LA DEUDA															
4.11	DISMINUCION DE PASIVOS															
4.12	DISMINUCIONES DE PATRIMONIO															
	TOTAL	**5.790.000**	**5.790.000**	**120.125**	**2,07**	**120.125**	**2,07**	**120.125**	**2,07**	**201.139**	**3,47**	**201.139**	**3,47**	**201.139**	**3,47**	**5.588.861**

Cifras Estimadas al Cierre del Ejercicio Económico – Financiero año 2015

Fuente: Información suministrada por CVG CABELUM

CÓDIGO DEL ENTE: A1212
DENOMINACIÓN DEL ENTE: CVG CABELUM
AÑO: 2015

CATEGORÍA PRESUPUESTARIA: PREVISIÓN Y PROTECCIÓN SOCIAL

Ejecución Financiera Mensual de la Categoría Presupuestaria por Partida

(Expresado en Bolívares)

PARTIDA	DENOMINACIÓN	PRESUPUESTO APROBADO	PRESUPUESTO MODIFICADO	EJECUTADO EN EL MES: MARZO						ACUMULADO AL MES: MARZO						DISPONIBILIDAD PRESUPUESTARIA AL CIERRE DEL MES: MARZO
				COMPROMISO	%	CAUSADO	%	PAGADO	%	COMPROMISO	%	CAUSADO	%	PAGADO	%	
4.01	GASTOS DE PERSONAL															
4.02	MATERIALES, SUMINISTRO Y MERCANCIAS															
4.03	SERVICIOS NO PERSONALES	2.000	2.000	0	0,00	0	0,00	0	0,00	0	0,00	0	0,00	0	0,00	2.000
4.04	ACTIVOS REALES															
4.05	ACTIVOS FINANCIEROS															
4.07	TRANFERENCIAS Y DONACIONES	5.788.000	5.788.000	68.815	1,19	68.815	1,19	68.815	1,19	269.954	4,66	269.954	4,66	269.954	4,66	5.518.046
4.08	OTROS GASTOS															
4.10	SERVICIO DE LA DEUDA															
4.11	DISMINUCION DE PASIVOS															
4.12	DISMINUCIONES DE PATRIMONIO															
TOTAL		**5.790.000**	**5.790.000**	**68.815**	**1,19**	**68.815**	**1,19**	**68.815**	**1,19**	**269.954**	**4,66**	**269.954**	**4,66**	**269.954**	**4,66**	**5.520.046**

Cifras Estimadas al Cierre del Ejercicio Económico – Financiero año 2015

Fuente: Información suministrada por CVG CABELUM

CÓDIGO DEL ENTE: A1212
DENOMINACIÓN DEL ENTE: CVG CABELUM
AÑO: 2015

CATEGORÍA PRESUPUESTARIA: PREVISIÓN Y PROTECCIÓN SOCIAL

Ejecución Financiera Mensual de la Categoría Presupuestaria por Partida

(Expresado en Bolívares)

PARTIDA	DENOMINACIÓN	PRESUPUESTO APROBADO	PRESUPUESTO MODIFICADO	EJECUTADO EN EL MES: ABRIL						ACUMULADO AL MES: ABRIL						DISPONIBILIDAD PRESUPUESTARIA AL CIERRE DEL MES: ABRIL
				COMPROMISO	%	CAUSADO	%	PAGADO	%	COMPROMISO	%	CAUSADO	%	PAGADO	%	
4.01	GASTOS DE PERSONAL															
4.02	MATERIALES, SUMINISTRO Y MERCANCIAS															
4.03	SERVICIOS NO PERSONALES	2.000	2.000	0	0,00	0	0,00	0	0,00	0	0,00	0	0,00	0	0,00	2.000
4.04	ACTIVOS REALES															
4.05	ACTIVOS FINANCIEROS															
4.07	TRANFERENCIAS Y DONACIONES	5.788.000	5.788.000	115.244	1,99	115.244	1,99	110.657	1,91	385.198	6,66	385.198	6,66	380.611	6,58	5.402.802
4.08	OTROS GASTOS															
4.10	SERVICIO DE LA DEUDA															
4.11	DISMINUCION DE PASIVOS															
4.12	DISMINUCIONES DE PATRIMONIO															
	TOTAL	**5.790.000**	**5.790.000**	**115.244**	**1,99**	**115.244**	**1,99**	**110.657**	**1,91**	**385.198**	**6,65**	**385.198**	**6,65**	**380.611**	**6,57**	**5.404.802**

Cifras Estimadas al Cierre del Ejercicio Económico – Financiero año 2015

Fuente: Información suministrada por CVG CABELUM

CÓDIGO DEL ENTE: A1212
DENOMINACIÓN DEL ENTE: CVG CABELUM
AÑO: 2015
CATEGORÍA PRESUPUESTARIA: PREVISIÓN Y PROTECCIÓN SOCIAL

Ejecución Financiera Mensual de la Categoría Presupuestaria por Partida

(Expresado en Bolívares)

PARTIDA	DENOMINACIÓN	PRESUPUESTO APROBADO	PRESUPUESTO MODIFICADO	EJECUTADO EN EL MES: MAYO						ACUMULADO AL MES: MAYO						DISPONIBILIDAD PRESUPUESTARIA AL CIERRE DEL MES: MAYO
				COMPROMISO	%	CAUSADO	%	PAGADO	%	COMPROMISO	%	CAUSADO	%	PAGADO	%	
4.01	GASTOS DE PERSONAL															
4.02	MATERIALES, SUMINISTRO Y MERCANCIAS															
4.03	SERVICIOS NO PERSONALES	2.000	2.000	0	0,00	0	0,00	0	0,00	0	0,00	0	0,00	0	0,00	2.000
4.04	ACTIVOS REALES															
4.05	ACTIVOS FINANCIEROS															
4.07	TRANFERENCIAS Y DONACIONES	5.788.000	5.788.000	107.607	1,86	107.607	1,86	95.670	1,65	492.805	8,51	492.805	8,51	476.281	8,23	5.295.195
4.08	OTROS GASTOS															
4.10	SERVICIO DE LA DEUDA															
4.11	DISMINUCION DE PASIVOS															
4.12	DISMINUCIONES DE PATRIMONIO															
TOTAL		**5.790.000**	**5.790.000**	**107.607**	**1,86**	**107.607**	**1,86**	**95.670**	**1,65**	**492.805**	**8,51**	**492.805**	**8,51**	**476.281**	**8,23**	**5.297.195**

Cifras Estimadas al Cierre del Ejercicio Económico – Financiero año 2015

Fuente: Información suministrada por CVG CABELUM

CÓDIGO DEL ENTE: A1212
DENOMINACIÓN DEL ENTE: CVG CABELUM
AÑO: 2015

CATEGORÍA PRESUPUESTARIA: PREVISIÓN Y PROTECCIÓN SOCIAL

Ejecución Financiera Mensual de la Categoría Presupuestaria por Partida

(Expresado en Bolívares)

PARTIDA	DENOMINACIÓN	PRESUPUESTO APROBADO	PRESUPUESTO MODIFICADO	EJECUTADO EN EL MES: JUNIO						ACUMULADO AL MES: JUNIO						DISPONIBILIDAD PRESUPUESTARIA AL CIERRE DEL MES: JUNIO
				COMPROMISO	%	CAUSADO	%	PAGADO	%	COMPROMISO	%	CAUSADO	%	PAGADO	%	
4.01	GASTOS DE PERSONAL															
4.02	MATERIALES, SUMINISTRO Y MERCANCIAS															
4.03	SERVICIOS NO PERSONALES	2.000	2.000	0	0,00	0	0,00	0	0,00	0	0,00	0	0,00	0	0,00	2.000
4.04	ACTIVOS REALES															
4.05	ACTIVOS FINANCIEROS															
4.07	TRANFERENCIAS Y DONACIONES	5.788.000	5.788.000	101.412	1,75	101.412	1,75	69.296	1,20	594.217	10,27	594.217	10,27	545.577	9,43	5.193.783
4.08	OTROS GASTOS															
4.10	SERVICIO DE LA DEUDA															
4.11	DISMINUCION DE PASIVOS															
4.12	DISMINUCIONES DE PATRIMONIO															
	TOTAL	**5.790.000**	**5.790.000**	**101.412**	**1,75**	**101.412**	**1,75**	**69.296**	**1,20**	**594.217**	**10,26**	**594.217**	**10,26**	**545.577**	**9,42**	**5.195.783**

Cifras Estimadas al Cierre del Ejercicio Económico – Financiero año 2015

Fuente: Información suministrada por CVG CABELUM

CÓDIGO DEL ENTE: A1212
DENOMINACIÓN DEL ENTE: CVG CABELUM
AÑO: 2015

CATEGORÍA PRESUPUESTARIA: PREVISIÓN Y PROTECCIÓN SOCIAL

Ejecución Financiera Mensual de la Categoría Presupuestaria por Partida

(Expresado en Bolívares)

PARTIDA	DENOMINACIÓN	PRESUPUESTO APROBADO	PRESUPUESTO MODIFICADO	EJECUTADO EN EL MES: JULIO						ACUMULADO AL MES: JULIO						DISPONIBILIDAD PRESUPUESTARIA AL CIERRE DEL MES: JULIO
				COMPROMISO	%	CAUSADO	%	PAGADO	%	COMPROMISO	%	CAUSADO	%	PAGADO	%	
4.01	GASTOS DE PERSONAL															
4.02	MATERIALES, SUMINISTRO Y MERCANCIAS															
4.03	SERVICIOS NO PERSONALES	2.000	2.000	0	0,00	0	0,00	0	0,00	0	0,00	0	0,00	0	0,00	2.000
4.04	ACTIVOS REALES															
4.05	ACTIVOS FINANCIEROS															
4.07	TRANFERENCIAS Y DONACIONES	5.788.000	5.788.000	117.309	2,03	117.309	2,03	165.985	2,87	711.526	12,29	711.526	12,29	711.562	12,29	5.076.474
4.08	OTROS GASTOS															
4.10	SERVICIO DE LA DEUDA															
4.11	DISMINUCION DE PASIVOS															
4.12	DISMINUCIONES DE PATRIMONIO															
TOTAL		**5.790.000**	**5.790.000**	**117.309**	**2,03**	**117.309**	**2,03**	**165.985**	**2,87**	**711.526**	**12,29**	**711.526**	**12,29**	**711.562**	**12,29**	**5.078.474**

Cifras Estimadas al Cierre del Ejercicio Económico – Financiero año 2015

Fuente: Información suministrada por CVG CABELUM

CÓDIGO DEL ENTE: A1212
DENOMINACIÓN DEL ENTE: CVG CABELUM
AÑO: 2015

CATEGORÍA PRESUPUESTARIA: PREVISIÓN Y PROTECCIÓN SOCIAL

Ejecución Financiera Mensual de la Categoría Presupuestaria por Partida

(Expresado en Bolívares)

PARTIDA	DENOMINACIÓN	PRESUPUESTO APROBADO	PRESUPUESTO MODIFICADO	EJECUTADO EN EL MES: AGOSTO						ACUMULADO AL MES: AGOSTO						DISPONIBILIDAD PRESUPUESTARIA AL CIERRE DEL MES: AGOSTO
				COMPROMISO	%	CAUSADO	%	PAGADO	%	COMPROMISO	%	CAUSADO	%	PAGADO	%	
4.01	GASTOS DE PERSONAL															
4.02	MATERIALES, SUMINISTRO Y MERCANCIAS															
4.03	SERVICIOS NO PERSONALES	2.000	2.000	0	0,00	0	0,00	0	0,00	0	0,00	0	0,00	0	0,00	2.000
4.04	ACTIVOS REALES															
4.05	ACTIVOS FINANCIEROS															
4.07	TRANFERENCIAS Y DONACIONES	5.788.000	5.788.000	125.480	2,17	125.480	2,17	125.480	2,17	837.006	14,46	837.006	14,46	837.042	14,46	4.950.994
4.08	OTROS GASTOS															
4.10	SERVICIO DE LA DEUDA															
4.11	DISMINUCION DE PASIVOS															
4.12	DISMINUCIONES DE PATRIMONIO															
	TOTAL	**5.790.000**	**5.790.000**	**125.480**	**2,17**	**125.480**	**2,17**	**125.480**	**2,17**	**837.006**	**14,46**	**837.006**	**14,46**	**837.042**	**14,46**	**4.952.994**

Cifras Estimadas al Cierre del Ejercicio Económico – Financiero año 2015

Fuente: Información suministrada por CVG CABELUM

CÓDIGO DEL ENTE: A1212
DENOMINACIÓN DEL ENTE: CVG CABELUM
AÑO: 2015

CATEGORÍA PRESUPUESTARIA: PREVISIÓN Y PROTECCIÓN SOCIAL

Ejecución Financiera Mensual de la Categoría Presupuestaria por Partida

(Expresado en Bolívares)

PARTIDA	DENOMINACIÓN	PRESUPUESTO APROBADO	PRESUPUESTO MODIFICADO	EJECUTADO EN EL MES: SEPTIEMBRE						ACUMULADO AL MES: SEPTIEMBRE						DISPONIBILIDAD PRESUPUESTARIA AL CIERRE DEL MES: SEPTIEMBRE
				COMPROMISO	%	CAUSADO	%	PAGADO	%	COMPROMISO	%	CAUSADO	%	PAGADO	%	
4.01	GASTOS DE PERSONAL															
4.02	MATERIALES, SUMINISTRO Y MERCANCIAS															
4.03	SERVICIOS NO PERSONALES	2.000	2.000	0	0,00	0	0,00	0	0,00	0	0,00	0	0,00	0	0,00	2.000
4.04	ACTIVOS REALES															
4.05	ACTIVOS FINANCIEROS															
4.07	TRANFERENCIAS Y DONACIONES	5.788.000	5.788.000	122.955	2,12	122.955	2,12	122.955	2,12	959.961	16,59	959.961	16,59	959.997	16,59	4.828.039
4.08	OTROS GASTOS															
4.10	SERVICIO DE LA DEUDA															
4.11	DISMINUCION DE PASIVOS															
4.12	DISMINUCIONES DE PATRIMONIO															
TOTAL		**5.790.000**	**5.790.000**	**122.955**	**2,12**	**122.955**	**2,12**	**122.955**	**2,12**	**959.961**	**16,58**	**959.961**	**16,58**	**959.997**	**16,58**	**4.830.039**

Cifras Estimadas al Cierre del Ejercicio Económico – Financiero año 2015

Fuente: Información suministrada por CVG CABELUM

CÓDIGO DEL ENTE: A1212
DENOMINACIÓN DEL ENTE: CVG CABELUM
AÑO: 2015

CATEGORÍA PRESUPUESTARIA: PREVISIÓN Y PROTECCIÓN SOCIAL

Ejecución Financiera Mensual de la Categoría Presupuestaria por Partida

(Expresado en Bolívares)

PARTIDA	DENOMINACIÓN	PRESUPUESTO APROBADO	PRESUPUESTO MODIFICADO	EJECUTADO EN EL MES: OCTUBRE						ACUMULADO AL MES: OCTUBRE						DISPONIBILIDAD PRESUPUESTARIA AL CIERRE DEL MES: OCTUBRE
				COMPROMISO	%	CAUSADO	%	PAGADO	%	COMPROMISO	%	CAUSADO	%	PAGADO	%	
4.01	GASTOS DE PERSONAL															
4.02	MATERIALES, SUMINISTRO Y MERCANCIAS															
4.03	SERVICIOS NO PERSONALES	2.000	2.000	0	0,00	0	0,00	0	0,00	0	0,00	0	0,00	0	0,00	2.000
4.04	ACTIVOS REALES															
4.05	ACTIVOS FINANCIEROS															
4.07	TRANFERENCIAS Y DONACIONES	5.788.000	5.788.000	117.310	2,03	117.310	2,03	117.310	2,03	1.077.271	18,61	1.077.271	18,61	1.077.307	18,61	4.710.729
4.08	OTROS GASTOS															
4.10	SERVICIO DE LA DEUDA															
4.11	DISMINUCION DE PASIVOS															
4.12	DISMINUCIONES DE PATRIMONIO															
	TOTAL	**5.790.000**	**5.790.000**	**117.310**	**2,03**	**117.310**	**2,03**	**117.310**	**2,03**	**1.077.271**	**18,61**	**1.077.271**	**18,61**	**1.077.307**	**18,61**	**4.712.729**

Cifras Estimadas al Cierre del Ejercicio Económico – Financiero año 2015

Fuente: Información suministrada por CVG CABELUM

MPPEE

914

CÓDIGO DEL ENTE: A1212
DENOMINACIÓN DEL ENTE: CVG CABELUM
AÑO: 2015

CATEGORÍA PRESUPUESTARIA: PREVISIÓN Y PROTECCIÓN SOCIAL

Ejecución Financiera Mensual de la Categoría Presupuestaria por Partida

(Expresado en Bolívares)

PARTIDA	DENOMINACIÓN	PRESUPUESTO APROBADO	PRESUPUESTO MODIFICADO	EJECUTADO EN EL MES: NOVIEMBRE						ACUMULADO AL MES: NOVIEMBRE						DISPONIBILIDAD PRESUPUESTARIA AL CIERRE DEL MES: NOVIEMBRE
				COMPROMISO	%	CAUSADO	%	PAGADO	%	COMPROMISO	%	CAUSADO	%	PAGADO	%	
4.01	GASTOS DE PERSONAL															
4.02	MATERIALES, SUMINISTRO Y MERCANCIAS															
4.03	SERVICIOS NO PERSONALES	2.000	2.000	0	0,00	0	0,00	0	0,00	0	0,00	0	0,00	0	0,00	2.000
4.04	ACTIVOS REALES															
4.05	ACTIVOS FINANCIEROS															
4.07	TRANFERENCIAS Y DONACIONES	5.788.000	5.788.000	570.159	9,85	570.159	9,85	570.159	9,85	1.647.430	28,46	1.647.430	28,46	1.647.466	28,46	4.140.570
4.08	OTROS GASTOS															
4.10	SERVICIO DE LA DEUDA															
4.11	DISMINUCION DE PASIVOS															
4.12	DISMINUCIONES DE PATRIMONIO															
TOTAL		**5.790.000**	**5.790.000**	**570.159**	**9,85**	**570.159**	**9,85**	**570.159**	**9,85**	**1.647.430**	**28,45**	**1.647.430**	**28,45**	**1.647.466**	**28,45**	**4.142.570**

Cifras Estimadas al Cierre del Ejercicio Económico – Financiero año 2015

Fuente: Información suministrada por CVG CABELUM

CÓDIGO DEL ENTE: A1212
DENOMINACIÓN DEL ENTE: CVG CABELUM
AÑO: 2015

CATEGORÍA PRESUPUESTARIA: PREVISIÓN Y PROTECCIÓN SOCIAL

Ejecución Financiera Mensual de la Categoría Presupuestaria por Partida

(Expresado en Bolívares)

PARTIDA	DENOMINACIÓN	PRESUPUESTO APROBADO	PRESUPUESTO MODIFICADO	EJECUTADO EN EL MES: DICIEMBRE						ACUMULADO AL MES: DICIEMBRE						DISPONIBILIDAD PRESUPUESTARIA AL CIERRE DEL MES: DICIEMBRE
				COMPROMISO	%	CAUSADO	%	PAGADO	%	COMPROMISO	%	CAUSADO	%	PAGADO	%	
4.01	GASTOS DE PERSONAL															
4.02	MATERIALES, SUMINISTRO Y MERCANCIAS															
4.03	SERVICIOS NO PERSONALES	2.000	2.000	0	0,00	0	0,00	0	0,00	0	0,00	0	0,00	0	0,00	2.000
4.04	ACTIVOS REALES															
4.05	ACTIVOS FINANCIEROS															
4.07	TRANFERENCIAS Y DONACIONES	5.788.000	5.788.000	290.558	5,02	290.558	5,02	290.558	5,02	1.937.988	33,48	1.937.988	33,48	1.938.024	33,48	3.850.012
4.08	OTROS GASTOS															
4.10	SERVICIO DE LA DEUDA															
4.11	DISMINUCION DE PASIVOS															
4.12	DISMINUCIONES DE PATRIMONIO															
	TOTAL	**5.790.000**	**5.790.000**	**290.558**	**5,02**	**290.558**	**5,02**	**290.558**	**5,02**	**1.937.988**	**33,47**	**1.937.988**	**33,47**	**1.938.024**	**33,47**	**3.852.012**

Cifras Estimadas al Cierre del Ejercicio Económico – Financiero año 2015

Fuente: Información suministrada por CVG CABELUM

CÓDIGO DEL ENTE: A1212
DENOMINACIÓN DEL ENTE: CVG CABELUM
AÑO: 2015

CATEGORÍA PRESUPUESTARIA: CONSOLIDADO DE LAS ACCIONES CENTRALIZADAS

Ejecución Financiera Mensual de la Categoría Presupuestaria por Partida

(Expresado en Bolívares)

PARTIDA	DENOMINACIÓN	PRESUPUESTO APROBADO	PRESUPUESTO MODIFICADO	EJECUTADO EN EL MES: ENERO						ACUMULADO AL MES: ENERO						DISPONIBILIDAD PRESUPUESTARIA AL CIERRE DEL MES: ENERO
				COMPROMISO	%	CAUSADO	%	PAGADO	%	COMPROMISO	%	CAUSADO	%	PAGADO	%	
4.01	GASTOS DE PERSONAL	251.695.469	251.695.469	11.220.054	4,46	11.220.054	4,46	9.598.048	3,81	11.220.054	4,46	11.220.054	4,46	9.598.048	3,81	240.475.415
4.02	MATERIALES, SUMINISTRO Y MERCANCIAS	106.246.166	106.246.166	1.780.516	1,68	1.780.516	1,68	1.574.761	1,48	1.780.516	1,68	1.780.516	1,68	1.574.761	1,48	104.465.650
4.03	SERVICIOS NO PERSONALES	17.700.000	17.700.000	987.862	5,58	987.862	5,58	114.575	0,65	987.862	5,58	987.862	5,58	114.575	0,65	16.712.138
4.04	ACTIVOS REALES	25.557.107	25.557.107	307.048	1,20	307.048	1,20	0	0,00	307.048	1,20	307.048	1,20	0	0,00	25.250.059
4.05	ACTIVOS FINANCIEROS	30.503.434	30.503.434	0	0,00	0	0,00	0	0,00	0	0,00	0	0,00	0	0,00	30.503.434
4.07	TRANFERENCIAS Y DONACIONES	7.985.496	7.985.496	81.014	1,01	81.014	1,01	81.014	1,01	81.014	1,01	81.014	1,01	81.014	1,01	7.904.482
4.08	OTROS GASTOS	10.900.000	10.900.000	1.414.272	12,97	1.414.272	12,97	0	0,00	1.414.272	12,97	1.414.272	12,97	0	0,00	9.485.728
4.10	SERVICIO DE LA DEUDA															
4.11	DISMINUCION DE PASIVOS	22.896.543	22.896.543	0	0,00	0	0,00	0	0,00	0	0,00	0	0,00	0	0,00	22.896.543
4.12	DISMINUCIONES DE PATRIMONIO															
	TOTAL	**473.484.215**	**473.484.215**	**15.790.766**	**3,34**	**15.790.766**	**3,34**	**11.368.398**	**2,40**	**15.790.766**	**3,34**	**15.790.766**	**3,34**	**11.368.398**	**2,40**	**457.693.449**

Cifras Estimadas al Cierre del Ejercicio Económico – Financiero año 2015

Fuente: Información suministrada por CVG CABELUM

CÓDIGO DEL ENTE: A1212
DENOMINACIÓN DEL ENTE: CVG CABELUM
AÑO: 2015

CATEGORÍA PRESUPUESTARIA: CONSOLIDADO DE LAS ACCIONES CENTRALIZADAS

Ejecución Financiera Mensual de la Categoría Presupuestaria por Partida

(Expresado en Bolívares)

PARTIDA	DENOMINACIÓN	PRESUPUESTO APROBADO	PRESUPUESTO MODIFICADO	EJECUTADO EN EL MES: FEBRERO						ACUMULADO AL MES: FEBRERO						DISPONIBILIDAD PRESUPUESTARIA AL CIERRE DEL MES: FEBRERO
				COMPROMISO	%	CAUSADO	%	PAGADO	%	COMPROMISO	%	CAUSADO	%	PAGADO	%	
4.01	GASTOS DE PERSONAL	251.695.469	251.695.469	8.809.318	3,50	8.809.318	3,50	7.928.386	3,15	20.029.372	7,96	20.029.372	7,96	17.526.434	6,96	231.666.097
4.02	MATERIALES, SUMINISTRO Y MERCANCIAS	106.246.166	106.246.166	2.640.076	2,48	2.640.076	2,48	2.334.990	2,20	4.420.592	4,16	4.420.592	4,16	3.909.751	3,68	101.825.574
4.03	SERVICIOS NO PERSONALES	17.700.000	17.700.000	1.464.760	8,28	1.464.760	8,28	169.888	0,96	2.452.622	13,86	2.452.622	13,86	284.463	1,61	15.247.378
4.04	ACTIVOS REALES	25.557.107	25.557.107	455.278	1,78	455.278	1,78	0	0,00	762.326	2,98	762.326	2,98	0	0,00	24.794.781
4.05	ACTIVOS FINANCIEROS	30.503.434	30.503.434	0	0,00	0	0,00	0	0,00	0	0,00	0	0,00	0	0,00	30.503.434
4.07	TRANFERENCIAS Y DONACIONES	7.985.496	7.985.496	120.125	1,50	120.125	1,50	120.125	1,50	201.139	2,52	201.139	2,52	201.139	2,52	7.784.357
4.08	OTROS GASTOS	10.900.000	10.900.000	2.097.024	19,24	2.097.024	19,24	30.292	0,28	3.511.296	32,21	3.511.296	32,21	30.292	0,28	7.388.704
4.10	SERVICIO DE LA DEUDA															
4.11	DISMINUCION DE PASIVOS	22.896.543	22.896.543	0	0,00	0	0,00	0	0,00	0	0,00	0	0,00	0	0,00	22.896.543
4.12	DISMINUCIONES DE PATRIMONIO															
	TOTAL	**473.484.215**	**473.484.215**	**15.586.581**	**3,29**	**15.586.581**	**3,29**	**10.583.681**	**2,24**	**31.377.347**	**6,63**	**31.377.347**	**6,63**	**21.952.079**	**4,64**	**442.106.868**

Cifras Estimadas al Cierre del Ejercicio Económico – Financiero año 2015

Fuente: Información suministrada por CVG CABELUM

CÓDIGO DEL ENTE: A1212
DENOMINACIÓN DEL ENTE: CVG CABELUM
AÑO: 2015

CATEGORÍA PRESUPUESTARIA: CONSOLIDADO DE LAS ACCIONES CENTRALIZADAS

Ejecución Financiera Mensual de la Categoría Presupuestaria por Partida

(Expresado en Bolívares)

PARTIDA	DENOMINACIÓN	PRESUPUESTO APROBADO	PRESUPUESTO MODIFICADO	EJECUTADO EN EL MES: MARZO						ACUMULADO AL MES: MARZO						DISPONIBILIDAD PRESUPUESTARIA AL CIERRE DEL MES: MARZO
				COMPROMISO	%	CAUSADO	%	PAGADO	%	COMPROMISO	%	CAUSADO	%	PAGADO	%	
4.01	GASTOS DE PERSONAL	251.695.469	251.695.469	9.213.564	3,66	9.213.564	3,66	9.062.160	3,60	29.242.936	11,62	29.242.936	11,62	26.588.594	10,56	222.452.533
4.02	MATERIALES, SUMINISTRO Y MERCANCIAS	106.246.166	106.246.166	0	0,00	0	0,00	0	0,00	0	0,00	0	0,00	0	0,00	106.246.166
4.03	SERVICIOS NO PERSONALES	17.700.000	17.700.000	2.896	0,02	2.896	0,02	2.896	0,02	11.134	0,06	11.134	0,06	11.134	0,06	17.688.866
4.04	ACTIVOS REALES	25.557.107	25.557.107	0	0,00	0	0,00	0	0,00	0	0,00	0	0,00	0	0,00	25.557.107
4.05	ACTIVOS FINANCIEROS	30.503.434	30.503.434	0	0,00	0	0,00	0	0,00	0	0,00	0	0,00	0	0,00	30.503.434
4.07	TRANFERENCIAS Y DONACIONES	7.985.496	7.985.496	68.815	0,86	68.815	0,86	68.815	0,86	269.954	3,38	269.954	3,38	269.954	3,38	7.715.542
4.08	OTROS GASTOS	10.900.000	10.900.000	0	0,00	0	0,00	0	0,00	0	0,00	0	0,00	0	0,00	10.900.000
4.10	SERVICIO DE LA DEUDA															
4.11	DISMINUCION DE PASIVOS	22.896.543	22.896.543	0	0,00	0	0,00	0	0,00	0	0,00	0	0,00	0	0,00	22.896.543
4.12	DISMINUCIONES DE PATRIMONIO															
	TOTAL	**473.484.215**	**473.484.215**	**9.285.275**	**1,96**	**9.285.275**	**1,96**	**9.133.871**	**1,93**	**29.524.024**	**6,24**	**29.524.024**	**6,24**	**26.869.682**	**5,67**	**443.960.191**

Cifras Estimadas al Cierre del Ejercicio Económico – Financiero año 2015

Fuente: Información suministrada por CVG CABELUM

CÓDIGO DEL ENTE: A1212
DENOMINACIÓN DEL ENTE: CVG CABELUM
AÑO: 2015

CATEGORÍA PRESUPUESTARIA: CONSOLIDADO DE LAS ACCIONES CENTRALIZADAS

Ejecución Financiera Mensual de la Categoría Presupuestaria por Partida

(Expresado en Bolívares)

PARTIDA	DENOMINACIÓN	PRESUPUESTO APROBADO	PRESUPUESTO MODIFICADO	EJECUTADO EN EL MES: ABRIL						ACUMULADO AL MES: ABRIL						DISPONIBILIDAD PRESUPUESTARIA AL CIERRE DEL MES: ABRIL
				COMPROMISO	%	CAUSADO	%	PAGADO	%	COMPROMISO	%	CAUSADO	%	PAGADO	%	
4.01	GASTOS DE PERSONAL	251.695.470	251.695.470	19.764.360	7,85	19.764.360	7,85	10.870.390	4,32	49.007.296	19,47	49.007.296	19,47	37.458.984	14,88	202.688.174
4.02	MATERIALES, SUMINISTRO Y MERCANCIAS	106.246.166	143.257.681	1.814.384	1,27	36.300	0,03	36.300	0,03	7.954.095	5,55	6.176.011	4,31	5.466.510	3,82	135.303.586
4.03	SERVICIOS NO PERSONALES	17.700.000	35.806.159	1.589.798	4,44	1.012.920	2,83	1.012.920	2,83	4.996.217	13,95	4.419.339	12,34	1.408.008	3,93	30.809.942
4.04	ACTIVOS REALES	25.557.107	33.800.915	440.811	1,30	440.811	1,30	320.357	0,95	1.499.598	4,44	1.499.598	4,44	320.357	0,95	32.301.317
4.05	ACTIVOS FINANCIEROS	30.503.434	30.503.434	0	0,00	0	0,00	0	0,00	0	0,00	0	0,00	0	0,00	30.503.434
4.07	TRANFERENCIAS Y DONACIONES	7.985.496	7.985.496	179.356	2,25	179.356	2,25	148.182	1,86	458.716	5,74	458.716	5,74	427.542	5,35	7.526.780
4.08	OTROS GASTOS	10.900.000	15.900.000	4.701.005	29,57	4.701.005	29,57	1.436.736	9,04	9.577.805	60,24	9.577.805	60,24	1.467.028	9,23	6.322.195
4.10	SERVICIO DE LA DEUDA															
4.11	DISMINUCION DE PASIVOS	22.896.543	22.896.542	0	0,00	0	0,00	0	0,00	0	0,00	0	0,00	0	0,00	22.896.542
4.12	DISMINUCIONES DE PATRIMONIO															
	TOTAL	**473.484.216**	**541.845.697**	**28.489.714**	**5,26**	**26.134.752**	**4,82**	**13.824.885**	**2,55**	**73.493.727**	**13,56**	**71.138.765**	**13,13**	**46.548.429**	**8,59**	**468.351.970**

Cifras Estimadas al Cierre del Ejercicio Económico – Financiero año 2015

Fuente: Información suministrada por CVG CABELUM

CÓDIGO DEL ENTE: A1212
DENOMINACIÓN DEL ENTE: CVG CABELUM
AÑO: 2015

CATEGORÍA PRESUPUESTARIA: CONSOLIDADO DE LAS ACCIONES CENTRALIZADAS

Ejecución Financiera Mensual de la Categoría Presupuestaria por Partida

(Expresado en Bolívares)

PARTIDA	DENOMINACIÓN	PRESUPUESTO APROBADO	PRESUPUESTO MODIFICADO	EJECUTADO EN EL MES: MAYO						ACUMULADO AL MES: MAYO						DISPONIBILIDAD PRESUPUESTARIA AL CIERRE DEL MES: MAYO
				COMPROMISO	%	CAUSADO	%	PAGADO	%	COMPROMISO	%	CAUSADO	%	PAGADO	%	
4.01	GASTOS DE PERSONAL	251.695.470	251.695.470	10.177.164	4,04	10.177.164	4,04	4.578.500	1,82	59.184.460	23,51	59.184.460	23,51	42.037.484	16,70	192.511.010
4.02	MATERIALES, SUMINISTRO Y MERCANCIAS	106.246.166	143.257.681	1.398.587	0,98	39.326	0,03	39.326	0,03	9.352.682	6,53	6.215.337	4,34	5.505.836	3,84	133.904.999
4.03	SERVICIOS NO PERSONALES	17.700.000	35.806.159	1.211.392	3,38	766.716	2,14	766.716	2,14	6.207.609	17,34	5.186.055	14,48	2.174.724	6,07	29.598.550
4.04	ACTIVOS REALES	25.557.107	33.800.915	339.792	1,01	339.792	1,01	246.942	0,73	1.839.390	5,44	1.839.390	5,44	567.299	1,68	31.961.525
4.05	ACTIVOS FINANCIEROS	30.503.434	30.503.434	0	0,00	0	0,00	0	0,00	0	0,00	0	0,00	0	0,00	30.503.434
4.07	TRANFERENCIAS Y DONACIONES	7.985.496	7.985.496	186.107	2,33	186.107	2,33	124.170	1,55	644.823	8,07	644.823	8,07	551.712	6,91	7.340.673
4.08	OTROS GASTOS	10.900.000	15.900.000	3.623.692	22,79	3.623.692	22,79	1.107.484	6,97	13.201.497	83,03	13.201.497	83,03	2.574.512	16,19	2.698.503
4.10	SERVICIO DE LA DEUDA															
4.11	DISMINUCION DE PASIVOS	22.896.543	22.896.542	0	0,00	0	0,00	0	0,00	0	0,00	0	0,00	0	0,00	22.896.542
4.12	DISMINUCIONES DE PATRIMONIO															
	TOTAL	**473.484.216**	**541.845.697**	**16.936.734**	**3,13**	**15.132.797**	**2,79**	**6.863.138**	**1,27**	**90.430.461**	**16,69**	**86.271.562**	**15,92**	**53.411.567**	**9,86**	**451.415.236**

Cifras Estimadas al Cierre del Ejercicio Económico – Financiero año 2015

Fuente: Información suministrada por CVG CABELUM

CÓDIGO DEL ENTE: A1212
DENOMINACIÓN DEL ENTE: CVG CABELUM
AÑO: 2015

CATEGORÍA PRESUPUESTARIA: CONSOLIDADO DE LAS ACCIONES CENTRALIZADAS

Ejecución Financiera Mensual de la Categoría Presupuestaria por Partida

(Expresado en Bolívares)

PARTIDA	DENOMINACIÓN	PRESUPUESTO APROBADO	PRESUPUESTO MODIFICADO	EJECUTADO EN EL MES: JUNIO						ACUMULADO AL MES: JUNIO						DISPONIBILIDAD PRESUPUESTARIA AL CIERRE DEL MES: JUNIO
				COMPROMISO	%	CAUSADO	%	PAGADO	%	COMPROMISO	%	CAUSADO	%	PAGADO	%	
4.01	GASTOS DE PERSONAL	251.695.470	251.695.470	13.900.034	5,52	13.900.034	5,52	7.290.281	2,90	73.084.494	29,04	73.084.494	29,04	49.327.765	19,60	178.610.976
4.02	MATERIALES, SUMINISTRO Y MERCANCIAS	106.246.166	143.257.681	566.995	0,40	0	0,00	0	0,00	9.919.677	6,92	6.215.337	4,34	5.505.836	3,84	133.338.004
4.03	SERVICIOS NO PERSONALES	17.700.000	35.806.159	548.447	1,53	368.173	1,03	368.173	1,03	6.756.056	18,87	5.554.228	15,51	2.542.897	7,10	29.050.103
4.04	ACTIVOS REALES	25.557.107	33.800.915	137.754	0,41	137.754	0,41	100.112	0,30	1.977.144	5,85	1.977.144	5,85	667.411	1,97	31.823.771
4.05	ACTIVOS FINANCIEROS	30.503.434	30.503.434	0	0,00	0	0,00	0	0,00	0	0,00	0	0,00	0	0,00	30.503.434
4.07	TRANFERENCIAS Y DONACIONES	7.985.496	7.985.496	168.611	2,11	168.611	2,11	91.750	1,15	813.434	10,19	813.434	10,19	643.462	8,06	7.172.062
4.08	OTROS GASTOS	10.900.000	15.900.000	1.469.064	9,24	1.469.064	9,24	448.980	2,82	14.670.561	92,27	14.670.561	92,27	3.023.492	19,02	1.229.439
4.10	SERVICIO DE LA DEUDA															
4.11	DISMINUCION DE PASIVOS	22.896.543	22.896.542	0	0,00	0	0,00	0	0,00	0	0,00	0	0,00	0	0,00	22.896.542
4.12	DISMINUCIONES DE PATRIMONIO															
	TOTAL	**473.484.216**	**541.845.697**	**16.790.905**	**3,10**	**16.043.636**	**2,96**	**8.299.296**	**1,53**	**107.221.366**	**19,79**	**102.315.198**	**18,88**	**61.710.863**	**11,39**	**434.624.331**

Cifras Estimadas al Cierre del Ejercicio Económico – Financiero año 2015

Fuente: Información suministrada por CVG CABELUM

CÓDIGO DEL ENTE: A1212
DENOMINACIÓN DEL ENTE: CVG CABELUM
AÑO: 2015

CATEGORÍA PRESUPUESTARIA: CONSOLIDADO DE LAS ACCIONES CENTRALIZADAS

Ejecución Financiera Mensual de la Categoría Presupuestaria por Partida

(Expresado en Bolívares)

PARTIDA	DENOMINACIÓN	PRESUPUESTO APROBADO	PRESUPUESTO MODIFICADO	EJECUTADO EN EL MES: JULIO						ACUMULADO AL MES: JULIO						DISPONIBILIDAD PRESUPUESTARIA AL CIERRE DEL MES: JULIO
				COMPROMISO	%	CAUSADO	%	PAGADO	%	COMPROMISO	%	CAUSADO	%	PAGADO	%	
4.01	GASTOS DE PERSONAL	251.695.470	251.695.470	24.773.584	9,84	24.773.584	9,84	15.057.546	5,98	97.858.078	38,88	97.858.078	38,88	64.385.311	25,58	153.837.392
4.02	MATERIALES, SUMINISTRO Y MERCANCIAS	106.246.166	143.257.681	4.818.916	3,36	4.096.078	2,86	2.457.648	1,72	14.738.593	10,29	10.311.415	7,20	7.963.484	5,56	128.519.088
4.03	SERVICIOS NO PERSONALES	17.700.000	35.806.159	4.840.064	13,52	4.840.064	13,52	3.775.590	10,54	11.596.120	32,39	10.394.292	29,03	6.318.487	17,65	24.210.039
4.04	ACTIVOS REALES	25.557.107	33.800.915	2.422.863	7,17	2.059.433	6,09	1.132.688	3,35	4.400.007	13,02	4.036.577	11,94	1.800.099	5,33	29.400.908
4.05	ACTIVOS FINANCIEROS	30.503.434	30.503.434	0	0,00	0	0,00	0	0,00	0	0,00	0	0,00	0	0,00	30.503.434
4.07	TRANFERENCIAS Y DONACIONES	7.985.496	7.985.496	117.309	1,47	117.309	1,47	165.985	2,08	930.743	11,66	930.743	11,66	809.447	10,14	7.054.753
4.08	OTROS GASTOS	10.900.000	15.900.000	1.024.400	6,44	1.024.400	6,44	365.752	2,30	15.694.961	98,71	15.694.961	98,71	3.389.244	21,32	205.039
4.10	SERVICIO DE LA DEUDA															
4.11	DISMINUCION DE PASIVOS	22.896.543	22.896.542	0	0,00	0	0,00	0	0,00	0	0,00	0	0,00	0	0,00	22.896.542
4.12	DISMINUCIONES DE PATRIMONIO															
	TOTAL	**473.484.216**	**541.845.697**	**37.997.136**	**7,01**	**36.910.868**	**6,81**	**22.955.209**	**4,24**	**145.218.502**	**26,80**	**139.226.066**	**25,69**	**84.666.072**	**15,63**	**396.627.195**

Cifras Estimadas al Cierre del Ejercicio Económico – Financiero año 2015

Fuente: Información suministrada por CVG CABELUM

CÓDIGO DEL ENTE: A1212
DENOMINACIÓN DEL ENTE: CVG CABELUM
AÑO: 2015

CATEGORÍA PRESUPUESTARIA: CONSOLIDADO DE LAS ACCIONES CENTRALIZADAS

Ejecución Financiera Mensual de la Categoría Presupuestaria por Partida

(Expresado en Bolívares)

PARTIDA	DENOMINACIÓN	PRESUPUESTO APROBADO	PRESUPUESTO MODIFICADO	EJECUTADO EN EL MES: AGOSTO						ACUMULADO AL MES: AGOSTO						DISPONIBILIDAD PRESUPUESTARIA AL CIERRE DEL MES: AGOSTO
				COMPROMISO	%	CAUSADO	%	PAGADO	%	COMPROMISO	%	CAUSADO	%	PAGADO	%	
4.01	GASTOS DE PERSONAL	251.695.470	251.695.470	14.872.123	5,91	14.872.123	5,91	9.666.870	3,84	112.730.201	44,79	112.730.201	44,79	74.052.181	29,42	138.965.269
4.02	MATERIALES, SUMINISTRO Y MERCANCIAS	106.246.166	143.257.681	2.248.827	1,57	2.248.827	1,57	2.586.150	1,81	16.987.420	11,86	12.560.242	8,77	10.549.634	7,36	126.270.261
4.03	SERVICIOS NO PERSONALES	17.700.000	35.806.159	2.258.696	6,31	2.258.696	6,31	1.807.350	5,05	13.854.816	38,69	12.652.988	35,34	8.125.837	22,69	21.951.343
4.04	ACTIVOS REALES	25.557.107	33.800.915	4.361.153	12,90	3.270.864	9,68	3.270.864	9,68	8.761.160	25,92	7.307.441	21,62	5.070.963	15,00	25.039.755
4.05	ACTIVOS FINANCIEROS	30.503.434	30.503.434	0	0,00	0	0,00	0	0,00	0	0,00	0	0,00	0	0,00	30.503.434
4.07	TRANFERENCIAS Y DONACIONES	7.985.496	7.985.496	125.480	1,57	125.480	1,57	125.480	1,57	1.056.223	13,23	1.056.223	13,23	934.927	11,71	6.929.273
4.08	OTROS GASTOS	10.900.000	15.900.000	978.578	6,15	978.578	6,15	115.000	0,72	16.673.539	104,87	16.673.539	104,87	3.504.244	22,04	-773.539
4.10	SERVICIO DE LA DEUDA															
4.11	DISMINUCION DE PASIVOS	22.896.543	22.896.542	0	0,00	0	0,00	0	0,00	0	0,00	0	0,00	0	0,00	22.896.542
4.12	DISMINUCIONES DE PATRIMONIO															
	TOTAL	**473.484.216**	**541.845.697**	**24.844.857**	**4,59**	**23.754.568**	**4,38**	**17.571.714**	**3,24**	**170.063.359**	**31,39**	**162.980.634**	**30,08**	**102.237.786**	**18,87**	**371.782.338**

Cifras Estimadas al Cierre del Ejercicio Económico – Financiero año 2015

Fuente: Información suministrada por CVG CABELUM

CÓDIGO DEL ENTE: A1212
DENOMINACIÓN DEL ENTE: CVG CABELUM
AÑO: 2015

CATEGORÍA PRESUPUESTARIA: CONSOLIDADO DE LAS ACCIONES CENTRALIZADAS

Ejecución Financiera Mensual de la Categoría Presupuestaria por Partida

(Expresado en Bolívares)

PARTIDA	DENOMINACIÓN	PRESUPUESTO APROBADO	PRESUPUESTO MODIFICADO	EJECUTADO EN EL MES: SEPTIEMBRE						ACUMULADO AL MES: SEPTIEMBRE						DISPONIBILIDAD PRESUPUESTARIA AL CIERRE DEL MES: SEPTIEMBRE
				COMPROMISO	%	CAUSADO	%	PAGADO	%	COMPROMISO	%	CAUSADO	%	PAGADO	%	
4.01	GASTOS DE PERSONAL	251.695.471	251.695.471	15.113.335	6,00	15.113.335	6,00	9.836.668	3,91	127.843.536	50,79	127.843.536	50,79	83.888.849	33,33	123.851.935
4.02	MATERIALES, SUMINISTRO Y MERCANCIAS	106.246.166	143.257.681	3.640.959	2,54	3.021.996	2,11	2.205.258	1,54	20.628.379	14,40	15.582.238	10,88	12.754.892	8,90	122.629.302
4.03	SERVICIOS NO PERSONALES	17.700.000	46.343.615	3.656.937	7,89	3.656.937	7,89	2.596.904	5,60	17.511.753	37,79	16.309.925	35,19	10.722.741	23,14	28.831.862
4.04	ACTIVOS REALES	25.557.107	33.800.915	2.907.435	8,60	4.361.154	12,90	3.706.980	10,97	11.668.595	34,52	11.668.595	34,52	8.777.943	25,97	22.132.320
4.05	ACTIVOS FINANCIEROS	30.503.434	30.503.434	0	0,00	0	0,00	0	0,00	0	0,00	0	0,00	0	0,00	30.503.434
4.07	TRANFERENCIAS Y DONACIONES	7.985.496	7.985.496	122.955	1,54	122.955	1,54	244.287	3,06	1.179.178	14,77	1.179.178	14,77	1.179.214	14,77	6.806.318
4.08	OTROS GASTOS	10.900.000	39.871.088	5.059.127	12,69	5.059.127	12,69	1.767.800	4,43	21.732.666	54,51	21.732.666	54,51	5.272.044	13,22	18.138.422
4.10	SERVICIO DE LA DEUDA															
4.11	DISMINUCION DE PASIVOS	22.896.543	22.896.542	0	0,00	0	0,00	0	0,00	0	0,00	0	0,00	0	0,00	22.896.542
4.12	DISMINUCIONES DE PATRIMONIO															
	TOTAL	**473.484.217**	**576.354.242**	**30.500.748**	**5,29**	**31.335.504**	**5,44**	**20.357.897**	**3,53**	**200.564.107**	**34,80**	**194.316.138**	**33,71**	**122.595.683**	**21,27**	**375.790.135**

Cifras Estimadas al Cierre del Ejercicio Económico – Financiero año 2015

Fuente: Información suministrada por CVG CABELUM

CÓDIGO DEL ENTE: A1212
DENOMINACIÓN DEL ENTE: CVG CABELUM
AÑO: 2015

CATEGORÍA PRESUPUESTARIA: CONSOLIDADO DE LAS ACCIONES CENTRALIZADAS

Ejecución Financiera Mensual de la Categoría Presupuestaria por Partida

(Expresado en Bolívares)

PARTIDA	DENOMINACIÓN	PRESUPUESTO APROBADO	PRESUPUESTO MODIFICADO	EJECUTADO EN EL MES: OCTUBRE						ACUMULADO AL MES: OCTUBRE						DISPONIBILIDAD PRESUPUESTARIA AL CIERRE DEL MES: OCTUBRE
				COMPROMISO	%	CAUSADO	%	PAGADO	%	COMPROMISO	%	CAUSADO	%	PAGADO	%	
4.01	GASTOS DE PERSONAL	251.695.471	251.695.471	23.098.340	9,18	23.098.340	9,18	10.236.550	4,07	150.941.876	59,97	150.941.876	59,97	94.125.399	37,40	100.753.595
4.02	MATERIALES, SUMINISTRO Y MERCANCIAS	106.246.166	143.257.681	2.079.254	1,45	614.621	0,43	614.621	0,43	22.707.633	15,85	16.196.859	11,31	13.369.513	9,33	120.550.048
4.03	SERVICIOS NO PERSONALES	17.700.000	46.343.615	4.170.638	9,00	4.081.400	8,81	4.081.400	8,81	21.682.391	46,79	20.391.325	44,00	14.804.141	31,94	24.661.224
4.04	ACTIVOS REALES	25.557.107	33.800.915	2.955.713	8,74	277.951	0,82	277.951	0,82	14.624.308	43,27	11.946.546	35,34	9.055.894	26,79	19.176.607
4.05	ACTIVOS FINANCIEROS	30.503.434	30.503.434	0	0,00	0	0,00	0	0,00	0	0,00	0	0,00	0	0,00	30.503.434
4.07	TRANFERENCIAS Y DONACIONES	7.985.496	7.985.496	121.032	1,52	121.032	1,52	121.032	1,52	1.300.210	16,28	1.300.210	16,28	1.300.246	16,28	6.685.286
4.08	OTROS GASTOS	10.900.000	39.871.088	65.566	0,16	65.566	0,16	65.566	0,16	21.798.232	54,67	21.798.232	54,67	5.337.610	13,39	18.072.856
4.10	SERVICIO DE LA DEUDA															
4.11	DISMINUCION DE PASIVOS	22.896.543	22.896.542	0	0,00	0	0,00	0	0,00	0	0,00	0	0,00	0	0,00	22.896.542
4.12	DISMINUCIONES DE PATRIMONIO															
	TOTAL	**473.484.217**	**576.354.242**	**32.490.543**	**5,64**	**28.258.910**	**4,90**	**15.397.120**	**2,67**	**233.054.650**	**40,44**	**222.575.048**	**38,62**	**137.992.803**	**23,94**	**343.299.592**

Cifras Estimadas al Cierre del Ejercicio Económico – Financiero año 2015

Fuente: Información suministrada por CVG CABELUM

CÓDIGO DEL ENTE: A1212
DENOMINACIÓN DEL ENTE: CVG CABELUM
AÑO: 2015

CATEGORÍA PRESUPUESTARIA: CONSOLIDADO DE LAS ACCIONES CENTRALIZADAS

Ejecución Financiera Mensual de la Categoría Presupuestaria por Partida

(Expresado en Bolívares)

PARTIDA	DENOMINACIÓN	PRESUPUESTO APROBADO	PRESUPUESTO MODIFICADO	EJECUTADO EN EL MES: NOVIEMBRE						ACUMULADO AL MES: NOVIEMBRE						DISPONIBILIDAD PRESUPUESTARIA AL CIERRE DEL MES: NOVIEMBRE
				COMPROMISO	%	CAUSADO	%	PAGADO	%	COMPROMISO	%	CAUSADO	%	PAGADO	%	
4.01	GASTOS DE PERSONAL	251.695.471	251.695.471	19.585.696	7,78	19.585.696	7,78	39.921.334	15,86	170.527.572	67,75	170.527.572	67,75	134.046.733	53,26	81.167.899
4.02	MATERIALES, SUMINISTRO Y MERCANCIAS	106.246.166	143.257.681	873.119	0,61	592.825	0,41	592.825	0,41	23.580.752	16,46	16.789.684	11,72	13.962.338	9,75	119.676.929
4.03	SERVICIOS NO PERSONALES	17.700.000	46.343.615	5.379.878	11,61	2.436.200	5,26	2.480.885	5,35	27.062.269	58,39	22.827.525	49,26	17.285.026	37,30	19.281.346
4.04	ACTIVOS REALES	25.557.107	33.800.915	11.000	0,03	56.946	0,17	56.946	0,17	14.635.308	43,30	12.003.492	35,51	9.112.840	26,96	19.165.607
4.05	ACTIVOS FINANCIEROS	30.503.434	30.503.434	0	0,00	0	0,00	0	0,00	0	0,00	0	0,00	0	0,00	30.503.434
4.07	TRANFERENCIAS Y DONACIONES	7.985.496	7.985.496	601.175	7,53	601.175	7,53	601.175	7,53	1.901.385	23,81	1.901.385	23,81	1.901.421	23,81	6.084.111
4.08	OTROS GASTOS	10.900.000	39.871.088	165.647	0,42	165.647	0,42	165.647	0,42	21.963.879	55,09	21.963.879	55,09	5.503.257	13,80	17.907.209
4.10	SERVICIO DE LA DEUDA															
4.11	DISMINUCION DE PASIVOS	22.896.543	22.896.542	0	0,00	0	0,00	0	0,00	0	0,00	0	0,00	0	0,00	22.896.542
4.12	DISMINUCIONES DE PATRIMONIO															
	TOTAL	**473.484.217**	**576.354.242**	**26.616.515**	**4,62**	**23.438.489**	**4,07**	**43.818.812**	**7,60**	**259.671.165**	**45,05**	**246.013.537**	**42,68**	**181.811.615**	**31,55**	**316.683.077**

Cifras Estimadas al Cierre del Ejercicio Económico – Financiero año 2015

Fuente: Información suministrada por CVG CABELUM

CÓDIGO DEL ENTE: A1212
DENOMINACIÓN DEL ENTE: CVG CABELUM
AÑO: 2015

CATEGORÍA PRESUPUESTARIA: CONSOLIDADO DE LAS ACCIONES CENTRALIZADAS

Ejecución Financiera Mensual de la Categoría Presupuestaria por Partida

(Expresado en Bolívares)

PARTIDA	DENOMINACIÓN	PRESUPUESTO APROBADO	PRESUPUESTO MODIFICADO	EJECUTADO EN EL MES: DICIEMBRE						ACUMULADO AL MES: DICIEMBRE						DISPONIBILIDAD PRESUPUESTARIA AL CIERRE DEL MES: DICIEMBRE
				COMPROMISO	%	CAUSADO	%	PAGADO	%	COMPROMISO	%	CAUSADO	%	PAGADO	%	
4.01	GASTOS DE PERSONAL	251.695.471	251.695.471	25.256.178	10,03	25.256.178	10,03	35.845.665	14,24	195.783.750	77,79	195.783.750	77,79	169.892.398	67,50	55.911.721
4.02	MATERIALES, SUMINISTRO Y MERCANCIAS	106.246.166	143.257.681	15.005.794	10,47	255.167	0,18	255.167	0,18	38.586.546	26,94	17.044.851	11,90	14.217.505	9,92	104.671.135
4.03	SERVICIOS NO PERSONALES	17.700.000	46.343.615	5.793.713	12,50	1.723.188	3,72	1.723.188	3,72	32.855.982	70,90	24.550.713	52,98	19.008.214	41,02	13.487.633
4.04	ACTIVOS REALES	25.557.107	33.800.915	937.160	2,77	0	0,00	0	0,00	15.572.468	46,07	12.003.492	35,51	9.112.840	26,96	18.228.447
4.05	ACTIVOS FINANCIEROS	30.503.434	30.503.434	257.779.247	845,08	257.779.247	845,08	0	0,00	257.779.247	845,08	257.779.247	845,08	0	0,00	-227.275.813
4.07	TRANFERENCIAS Y DONACIONES	7.985.496	7.985.496	336.374	4,21	336.374	4,21	336.374	4,21	2.237.759	28,02	2.237.759	28,02	2.237.795	28,02	5.747.737
4.08	OTROS GASTOS	10.900.000	39.871.088	1.311.590	3,29	0	0,00	0	0,00	23.275.469	58,38	21.963.879	55,09	5.503.257	13,80	16.595.619
4.10	SERVICIO DE LA DEUDA															
4.11	DISMINUCION DE PASIVOS	22.896.543	22.896.542	7.186.178	31,39	7.186.178	31,39	7.186.178	31,39	7.186.178	31,39	7.186.178	31,39	7.186.178	31,39	15.710.364
4.12	DISMINUCIONES DE PATRIMONIO															
	TOTAL	**473.484.217**	**576.354.242**	**313.606.234**	**54,41**	**292.536.332**	**50,76**	**45.346.572**	**7,87**	**573.277.399**	**99,47**	**538.549.869**	**93,44**	**227.158.187**	**39,41**	**3.076.843**

Cifras Estimadas al Cierre del Ejercicio Económico – Financiero año 2015

Fuente: Información suministrada por CVG CABELUM

CÓDIGO DEL ENTE: A1212
DENOMINACIÓN DEL ENTE: CVG CABELUM
AÑO: 2015
CATEGORÍA PRESUPUESTARIA: CONSOLIDADO DE PROYECTOS

Ejecución Financiera Mensual de la Categoría Presupuestaria por Partida

(Expresado en Bolívares)

PARTIDA	DENOMINACIÓN	PRESUPUESTO APROBADO	PRESUPUESTO MODIFICADO	EJECUTADO EN EL MES: ENERO						ACUMULADO AL MES: ENERO						DISPONIBILIDAD PRESUPUESTARIA AL CIERRE DEL MES: ENERO
				COMPROMISO	%	CAUSADO	%	PAGADO	%	COMPROMISO	%	CAUSADO	%	PAGADO	%	
4.01	GASTOS DE PERSONAL	205.932.658	205.932.658	16.218.305	7,88	16.218.305	7,88	11.190.630	5,43	16.218.305	7,88	16.218.305	7,88	11.190.630	5,43	189.714.353
4.02	MATERIALES, SUMINISTRO Y MERCANCIAS	670.777.354	670.777.354	21.907.638	3,27	21.907.638	3,27	15.441.280	2,30	21.907.638	3,27	21.907.638	3,27	15.441.280	2,30	648.869.716
4.03	SERVICIOS NO PERSONALES	26.900.000	26.900.000	1.594.693	5,93	1.594.693	5,93	1.168.525	4,34	1.594.693	5,93	1.594.693	5,93	1.168.525	4,34	25.305.307
4.04	ACTIVOS REALES	17.038.070	17.038.070	0	0,00	0	0,00	0	0,00	0	0,00	0	0,00	0	0,00	17.038.070
4.05	ACTIVOS FINANCIEROS															
4.07	TRANFERENCIAS Y DONACIONES	1.000.000	1.000.000	0	0,00	0	0,00	0	0,00	0	0,00	0	0,00	0	0,00	1.000.000
4.08	OTROS GASTOS															
4.10	SERVICIO DE LA DEUDA															
4.11	DISMINUCION DE PASIVOS															
4.12	DISMINUCIONES DE PATRIMONIO															
TOTAL		**921.648.082**	**921.648.082**	**39.720.636**	**4,31**	**39.720.636**	**4,31**	**27.800.435**	**3,02**	**39.720.636**	**4,31**	**39.720.636**	**4,31**	**27.800.435**	**3,02**	**881.927.446**

Cifras Estimadas al Cierre del Ejercicio Económico – Financiero año 2015

Fuente: Información suministrada por CVG CABELUM

CÓDIGO DEL ENTE: A1212
DENOMINACIÓN DEL ENTE: CVG CABELUM
AÑO: 2015

CATEGORÍA PRESUPUESTARIA: CONSOLIDADO DE PROYECTOS

Ejecución Financiera Mensual de la Categoría Presupuestaria por Partida

(Expresado en Bolívares)

PARTIDA	DENOMINACIÓN	PRESUPUESTO APROBADO	PRESUPUESTO MODIFICADO	EJECUTADO EN EL MES: FEBRERO						ACUMULADO AL MES: FEBRERO						DISPONIBILIDAD PRESUPUESTARIA AL CIERRE DEL MES: FEBRERO
				COMPROMISO	%	CAUSADO	%	PAGADO	%	COMPROMISO	%	CAUSADO	%	PAGADO	%	
4.01	GASTOS DE PERSONAL	205.932.658	205.932.658	12.730.277	6,18	12.730.277	6,18	8.656.588	4,20	28.948.582	14,06	28.948.582	14,06	19.847.218	9,64	176.984.076
4.02	MATERIALES, SUMINISTRO Y MERCANCIAS	670.777.354	670.777.354	32.483.739	4,84	32.483.739	4,84	22.895.705	3,41	54.391.377	8,11	54.391.377	8,11	38.336.985	5,72	616.385.977
4.03	SERVICIOS NO PERSONALES	26.900.000	26.900.000	2.364.565	8,79	2.364.565	8,79	2.103.346	7,82	3.959.258	14,72	3.959.258	14,72	3.271.871	12,16	22.940.742
4.04	ACTIVOS REALES	17.038.070	17.038.070	407.250	2,39	407.250	2,39	0	0,00	407.250	2,39	407.250	2,39	0	0,00	16.630.820
4.05	ACTIVOS FINANCIEROS															
4.07	TRANFERENCIAS Y DONACIONES	1.000.000	1.000.000	0	0,00	0	0,00	0	0,00	0	0,00	0	0,00	0	0,00	1.000.000
4.08	OTROS GASTOS															
4.10	SERVICIO DE LA DEUDA															
4.11	DISMINUCION DE PASIVOS															
4.12	DISMINUCIONES DE PATRIMONIO															
	TOTAL	**921.648.082**	**921.648.082**	**47.985.831**	**5,21**	**47.985.831**	**5,21**	**33.655.639**	**3,65**	**87.706.467**	**9,52**	**87.706.467**	**9,52**	**61.456.074**	**6,67**	**833.941.615**

Cifras Estimadas al Cierre del Ejercicio Económico – Financiero año 2015

Fuente: Información suministrada por CVG CABELUM

CÓDIGO DEL ENTE: A1212
DENOMINACIÓN DEL ENTE: CVG CABELUM
AÑO: 2015
CATEGORÍA PRESUPUESTARIA: CONSOLIDADO DE PROYECTOS

Ejecución Financiera Mensual de la Categoría Presupuestaria por Partida

(Expresado en Bolívares)

PARTIDA	DENOMINACIÓN	PRESUPUESTO APROBADO	PRESUPUESTO MODIFICADO	EJECUTADO EN EL MES: MARZO						ACUMULADO AL MES: MARZO						DISPONIBILIDAD PRESUPUESTARIA AL CIERRE DEL MES: MARZO
				COMPROMISO	%	CAUSADO	%	PAGADO	%	COMPROMISO	%	CAUSADO	%	PAGADO	%	
4.01	GASTOS DE PERSONAL	205.932.658	205.932.658	14.514.121	7,05	14.514.121	7,05	10.402.857	5,05	43.462.703	21,11	43.462.703	21,11	30.250.075	14,69	162.469.955
4.02	MATERIALES, SUMINISTRO Y MERCANCIAS	670.777.354	670.777.354	21.152.202	3,15	21.152.202	3,15	14.908.841	2,22	75.543.579	11,26	75.543.579	11,26	53.245.826	7,94	595.233.775
4.03	SERVICIOS NO PERSONALES	26.900.000	26.900.000	1.539.686	5,72	1.539.686	5,72	1.402.231	5,21	5.498.944	20,44	5.498.944	20,44	4.674.102	17,38	21.401.056
4.04	ACTIVOS REALES	17.038.070	17.038.070	562.393	3,30	562.393	3,30	0	0,00	969.643	5,69	969.643	5,69	0	0,00	16.068.427
4.05	ACTIVOS FINANCIEROS															
4.07	TRANFERENCIAS Y DONACIONES	1.000.000	1.000.000	50.844	5,08	50.844	5,08	50.844	5,08	50.844	5,08	50.844	5,08	50.844	5,08	949.156
4.08	OTROS GASTOS															0
4.10	SERVICIO DE LA DEUDA															
4.11	DISMINUCION DE PASIVOS															
4.12	DISMINUCIONES DE PATRIMONIO															
	TOTAL	**921.648.082**	**921.648.082**	**37.819.246**	**4,10**	**37.819.246**	**4,10**	**26.764.773**	**2,90**	**125.525.713**	**13,62**	**125.525.713**	**13,62**	**88.220.847**	**9,57**	**796.122.369**

Cifras Estimadas al Cierre del Ejercicio Económico – Financiero año 2015

Fuente: Información suministrada por CVG CABELUM

CÓDIGO DEL ENTE: A1212
DENOMINACIÓN DEL ENTE: CVG CABELUM
AÑO: 2015

CATEGORÍA PRESUPUESTARIA: CONSOLIDADO DE PROYECTOS

Ejecución Financiera Mensual de la Categoría Presupuestaria por Partida

(Expresado en Bolívares)

PARTIDA	DENOMINACIÓN	PRESUPUESTO APROBADO	PRESUPUESTO MODIFICADO	EJECUTADO EN EL MES: ABRIL						ACUMULADO AL MES: ABRIL						DISPONIBILIDAD PRESUPUESTARIA AL CIERRE DEL MES: ABRIL
				COMPROMISO	%	CAUSADO	%	PAGADO	%	COMPROMISO	%	CAUSADO	%	PAGADO	%	
4.01	GASTOS DE PERSONAL	205.932.658	205.932.658	20.870.122	10,13	20.870.122	10,13	11.460.087	5,56	64.332.825	31,24	64.332.825	31,24	41.710.162	20,25	141.599.833
4.02	MATERIALES, SUMINISTRO Y MERCANCIAS	670.777.354	670.777.354	44.813.878	6,68	42.247.061	6,30	47.214.294	7,04	120.357.457	17,94	117.790.640	17,56	100.460.120	14,98	550.419.897
4.03	SERVICIOS NO PERSONALES	26.900.000	26.900.000	1.956.245	7,27	1.685.670	6,27	1.685.670	6,27	7.455.189	27,71	7.184.614	26,71	6.359.772	23,64	19.444.811
4.04	ACTIVOS REALES	17.038.070	17.038.070	326.747	1,92	326.747	1,92	234.846	1,38	1.296.390	7,61	1.296.390	7,61	234.846	1,38	15.741.680
4.05	ACTIVOS FINANCIEROS															
4.07	TRANFERENCIAS Y DONACIONES	1.000.000	1.000.000	20.000	2,00	20.000	2,00	20.000	2,00	70.844	7,08	70.844	7,08	70.844	7,08	929.156
4.08	OTROS GASTOS															
4.10	SERVICIO DE LA DEUDA															
4.11	DISMINUCION DE PASIVOS															
4.12	DISMINUCIONES DE PATRIMONIO															
	TOTAL	**921.648.082**	**921.648.082**	**67.986.992**	**7,38**	**65.149.600**	**7,07**	**60.614.897**	**6,58**	**193.512.705**	**21,00**	**190.675.313**	**20,69**	**148.835.744**	**16,15**	**728.135.377**

Cifras Estimadas al Cierre del Ejercicio Económico – Financiero año 2015

Fuente: Información suministrada por CVG CABELUM

CÓDIGO DEL ENTE: A1212
DENOMINACIÓN DEL ENTE: CVG CABELUM
AÑO: 2015
CATEGORÍA PRESUPUESTARIA: CONSOLIDADO DE PROYECTOS

Ejecución Financiera Mensual de la Categoría Presupuestaria por Partida

(Expresado en Bolívares)

PARTIDA	DENOMINACIÓN	PRESUPUESTO APROBADO	PRESUPUESTO MODIFICADO	EJECUTADO EN EL MES: MAYO						ACUMULADO AL MES: MAYO						DISPONIBILIDAD PRESUPUESTARIA AL CIERRE DEL MES: MAYO
				COMPROMISO	%	CAUSADO	%	PAGADO	%	COMPROMISO	%	CAUSADO	%	PAGADO	%	
4.01	GASTOS DE PERSONAL	205.932.658	205.932.658	13.490.582	6,55	13.490.582	6,55	8.635.382	4,19	77.823.407	37,79	77.823.407	37,79	50.345.544	24,45	128.109.251
4.02	MATERIALES, SUMINISTRO Y MERCANCIAS	670.777.354	670.777.354	34.654.561	5,17	32.669.641	4,87	36.510.801	5,44	155.012.018	23,11	150.460.281	22,43	136.970.921	20,42	515.765.336
4.03	SERVICIOS NO PERSONALES	26.900.000	26.900.000	1.512.764	5,62	1.303.529	4,85	1.303.529	4,85	8.967.953	33,34	8.488.143	31,55	7.663.301	28,49	17.932.047
4.04	ACTIVOS REALES	17.038.070	17.038.070	252.676	1,48	252.676	1,48	181.606	1,07	1.549.066	9,09	1.549.066	9,09	416.452	2,44	15.489.004
4.05	ACTIVOS FINANCIEROS															
4.07	TRANFERENCIAS Y DONACIONES	1.000.000	1.000.000	496	0,05	496	0,05	496	0,05	71.340	7,13	71.340	7,13	71.340	7,13	928.660
4.08	OTROS GASTOS															
4.10	SERVICIO DE LA DEUDA															
4.11	DISMINUCION DE PASIVOS															
4.12	DISMINUCIONES DE PATRIMONIO															
TOTAL		**921.648.082**	**921.648.082**	**49.911.079**	**5,42**	**47.716.924**	**5,18**	**46.631.814**	**5,06**	**243.423.784**	**26,41**	**238.392.237**	**25,87**	**195.467.558**	**21,21**	**678.224.298**

Cifras Estimadas al Cierre del Ejercicio Económico – Financiero año 2015

Fuente: Información suministrada por CVG CABELUM

CÓDIGO DEL ENTE: A1212
DENOMINACIÓN DEL ENTE: CVG CABELUM
AÑO: 2015

CATEGORÍA PRESUPUESTARIA: CONSOLIDADO DE PROYECTOS

Ejecución Financiera Mensual de la Categoría Presupuestaria por Partida

(Expresado en Bolívares)

PARTIDA	DENOMINACIÓN	PRESUPUESTO APROBADO	PRESUPUESTO MODIFICADO	EJECUTADO EN EL MES: JUNIO						ACUMULADO AL MES: JUNIO						DISPONIBILIDAD PRESUPUESTARIA AL CIERRE DEL MES: JUNIO
				COMPROMISO	%	CAUSADO	%	PAGADO	%	COMPROMISO	%	CAUSADO	%	PAGADO	%	
4.01	GASTOS DE PERSONAL	205.932.658	205.932.658	15.225.362	7,39	15.225.362	7,39	5.546.574	2,69	93.048.769	45,18	93.048.769	45,18	55.892.118	27,14	112.883.889
4.02	MATERIALES, SUMINISTRO Y MERCANCIAS	670.777.354	670.777.354	12.755.588	1,90	12.024.982	1,79	13.438.829	2,00	167.767.606	25,01	162.485.263	24,22	150.409.750	22,42	503.009.748
4.03	SERVICIOS NO PERSONALES	26.900.000	26.900.000	556.816	2,07	479.800	1,78	479.800	1,78	9.524.769	35,41	8.967.943	33,34	8.143.101	30,27	17.375.231
4.04	ACTIVOS REALES	17.038.070	17.038.070	93.000	0,55	93.000	0,55	66.845	0,39	1.642.066	9,64	1.642.066	9,64	483.297	2,84	15.396.004
4.05	ACTIVOS FINANCIEROS															
4.07	TRANFERENCIAS Y DONACIONES	1.000.000	1.000.000	12.000	1,20	12.000	1,20	12.000	1,20	83.340	8,33	83.340	8,33	83.340	8,33	916.660
4.08	OTROS GASTOS															
4.10	SERVICIO DE LA DEUDA															
4.11	DISMINUCION DE PASIVOS															
4.12	DISMINUCIONES DE PATRIMONIO															
	TOTAL	**921.648.082**	**921.648.082**	**28.642.766**	**3,11**	**27.835.144**	**3,02**	**19.544.048**	**2,12**	**272.066.550**	**29,52**	**266.227.381**	**28,89**	**215.011.606**	**23,33**	**649.581.532**

Cifras Estimadas al Cierre del Ejercicio Económico – Financiero año 2015

Fuente: Información suministrada por CVG CABELUM

CÓDIGO DEL ENTE: A1212
DENOMINACIÓN DEL ENTE: CVG CABELUM
AÑO: 2015
CATEGORÍA PRESUPUESTARIA: CONSOLIDADO DE PROYECTOS

Ejecución Financiera Mensual de la Categoría Presupuestaria por Partida

(Expresado en Bolívares)

PARTIDA	DENOMINACIÓN	PRESUPUESTO APROBADO	PRESUPUESTO MODIFICADO	EJECUTADO EN EL MES: JULIO						ACUMULADO AL MES: JULIO						DISPONIBILIDAD PRESUPUESTARIA AL CIERRE DEL MES: JULIO
				COMPROMISO	%	CAUSADO	%	PAGADO	%	COMPROMISO	%	CAUSADO	%	PAGADO	%	
4.01	GASTOS DE PERSONAL	205.932.658	205.932.658	33.594.833	16,31	33.594.833	16,31	12.875.860	6,25	126.643.602	61,50	126.643.602	61,50	68.767.978	33,39	79.289.056
4.02	MATERIALES, SUMINISTRO Y MERCANCIAS	670.777.354	670.777.354	163.336.879	24,35	154.768.700	23,07	162.670.880	24,25	331.104.485	49,36	317.253.963	47,30	313.080.630	46,67	339.672.869
4.03	SERVICIOS NO PERSONALES	26.900.000	26.900.000	878.472	3,27	878.472	3,27	745.680	2,77	10.403.241	38,67	9.846.415	36,60	8.888.781	33,04	16.496.759
4.04	ACTIVOS REALES	17.038.070	17.038.070	308.280	1,81	308.280	1,81	230.670	1,35	1.950.346	11,45	1.950.346	11,45	713.967	4,19	15.087.724
4.05	ACTIVOS FINANCIEROS															
4.07	TRANFERENCIAS Y DONACIONES	1.000.000	1.000.000	75.650	7,57	75.650	7,57	75.650	7,57	158.990	15,90	158.990	15,90	158.990	15,90	841.010
4.08	OTROS GASTOS															
4.10	SERVICIO DE LA DEUDA															
4.11	DISMINUCION DE PASIVOS															
4.12	DISMINUCIONES DE PATRIMONIO															
	TOTAL	**921.648.082**	**921.648.082**	**198.194.114**	**21,50**	**189.625.935**	**20,57**	**176.598.740**	**19,16**	**470.260.664**	**51,02**	**455.853.316**	**49,46**	**391.610.346**	**42,49**	**451.387.418**

Cifras Estimadas al Cierre del Ejercicio Económico – Financiero año 2015

Fuente: Información suministrada por CVG CABELUM

CÓDIGO DEL ENTE: A1212
DENOMINACIÓN DEL ENTE: CVG CABELUM
AÑO: 2015

CATEGORÍA PRESUPUESTARIA: CONSOLIDADO DE PROYECTOS

Ejecución Financiera Mensual de la Categoría Presupuestaria por Partida

(Expresado en Bolívares)

PARTIDA	DENOMINACIÓN	PRESUPUESTO APROBADO	PRESUPUESTO MODIFICADO	EJECUTADO EN EL MES: AGOSTO						ACUMULADO AL MES: AGOSTO						DISPONIBILIDAD PRESUPUESTARIA AL CIERRE DEL MES: AGOSTO
				COMPROMISO	%	CAUSADO	%	PAGADO	%	COMPROMISO	%	CAUSADO	%	PAGADO	%	
4.01	GASTOS DE PERSONAL	205.932.658	205.932.658	16.977.626	8,24	16.977.626	8,24	8.279.863	4,02	143.621.228	69,74	143.621.228	69,74	77.047.841	37,41	62.311.430
4.02	MATERIALES, SUMINISTRO Y MERCANCIAS	670.777.354	670.777.354	76.223.876	11,36	75.500.670	11,26	69.460.000	10,36	407.328.361	60,72	392.754.633	58,55	382.540.630	57,03	263.448.993
4.03	SERVICIOS NO PERSONALES	26.900.000	26.900.000	409.954	1,52	409.954	1,52	351.560	1,31	10.813.195	40,20	10.256.369	38,13	9.240.341	34,35	16.086.805
4.04	ACTIVOS REALES	17.038.070	17.038.070	75.650	0,44	75.650	0,44	0	0,00	2.025.996	11,89	2.025.996	11,89	713.967	4,19	15.012.074
4.05	ACTIVOS FINANCIEROS															
4.07	TRANFERENCIAS Y DONACIONES	1.000.000	1.000.000	66.190	6,62	66.190	6,62	66.190	6,62	225.180	22,52	225.180	22,52	225.180	22,52	774.820
4.08	OTROS GASTOS															
4.10	SERVICIO DE LA DEUDA															
4.11	DISMINUCION DE PASIVOS															
4.12	DISMINUCIONES DE PATRIMONIO															
	TOTAL	**921.648.082**	**921.648.082**	**93.753.296**	**10,17**	**93.030.090**	**10,09**	**78.157.613**	**8,48**	**564.013.960**	**61,20**	**548.883.406**	**59,55**	**469.767.959**	**50,97**	**357.634.122**

Cifras Estimadas al Cierre del Ejercicio Económico – Financiero año 2015

Fuente: Información suministrada por CVG CABELUM

MPPEE

CÓDIGO DEL ENTE: A1212
DENOMINACIÓN DEL ENTE: CVG CABELUM
AÑO: 2015
CATEGORÍA PRESUPUESTARIA: CONSOLIDADO DE PROYECTOS

Ejecución Financiera Mensual de la Categoría Presupuestaria por Partida

(Expresado en Bolívares)

PARTIDA	DENOMINACIÓN	PRESUPUESTO APROBADO	PRESUPUESTO MODIFICADO	EJECUTADO EN EL MES: SEPTIEMBRE						ACUMULADO AL MES: SEPTIEMBRE						DISPONIBILIDAD PRESUPUESTARIA AL CIERRE DEL MES: SEPTIEMBRE
				COMPROMISO	%	CAUSADO	%	PAGADO	%	COMPROMISO	%	CAUSADO	%	PAGADO	%	
4.01	GASTOS DE PERSONAL	205.932.658	236.632.657	19.544.895	8,26	19.544.895	8,26	8.587.650	3,63	163.166.123	68,95	163.166.123	68,95	85.635.491	36,19	73.466.534
4.02	MATERIALES, SUMINISTRO Y MERCANCIAS	670.777.354	1.047.738.251	123.410.086	11,78	103.500.646	9,88	85.788.900	8,19	530.738.447	50,66	496.255.279	47,36	468.329.530	44,70	516.999.804
4.03	SERVICIOS NO PERSONALES	26.900.000	33.900.000	663.734	1,96	663.734	1,96	1.079.735	3,19	11.476.929	33,86	10.920.103	32,21	10.320.076	30,44	22.423.071
4.04	ACTIVOS REALES	17.038.070	17.038.070	300.291	1,76	300.291	1,76	185.268	1,09	2.326.287	13,65	2.326.287	13,65	899.235	5,28	14.711.783
4.05	ACTIVOS FINANCIEROS															
4.07	TRANFERENCIAS Y DONACIONES	1.000.000	1.000.000	47.293	4,73	47.293	4,73	47.293	4,73	272.473	27,25	272.473	27,25	272.473	27,25	727.527
4.08	OTROS GASTOS															
4.10	SERVICIO DE LA DEUDA															
4.11	DISMINUCION DE PASIVOS															
4.12	DISMINUCIONES DE PATRIMONIO															
	TOTAL	**921.648.082**	**1.336.308.978**	**143.966.299**	**10,77**	**124.056.859**	**9,28**	**95.688.846**	**7,16**	**707.980.259**	**52,98**	**672.940.265**	**50,36**	**565.456.805**	**42,31**	**628.328.719**

Cifras Estimadas al Cierre del Ejercicio Económico – Financiero año 2015

Fuente: Información suministrada por CVG CABELUM

CÓDIGO DEL ENTE: A1212
DENOMINACIÓN DEL ENTE: CVG CABELUM
AÑO: 2015

CATEGORÍA PRESUPUESTARIA: CONSOLIDADO DE PROYECTOS

Ejecución Financiera Mensual de la Categoría Presupuestaria por Partida

(Expresado en Bolívares)

PARTIDA	DENOMINACIÓN	PRESUPUESTO APROBADO	PRESUPUESTO MODIFICADO	EJECUTADO EN EL MES: OCTUBRE						ACUMULADO AL MES: OCTUBRE						DISPONIBILIDAD PRESUPUESTARIA AL CIERRE DEL MES: OCTUBRE
				COMPROMISO	%	CAUSADO	%	PAGADO	%	COMPROMISO	%	CAUSADO	%	PAGADO	%	
4.01	GASTOS DE PERSONAL	205.932.658	236.632.657	19.628.276	8,29	19.628.276	8,29	68.539.464	28,96	182.794.399	77,25	182.794.399	77,25	154.174.955	65,15	53.838.258
4.02	MATERIALES, SUMINISTRO Y MERCANCIAS	670.777.354	1.047.738.251	105.050.183	10,03	117.830.886	11,25	117.830.886	11,25	635.788.630	60,68	614.086.165	58,61	586.160.416	55,95	411.949.621
4.03	SERVICIOS NO PERSONALES	26.900.000	33.900.000	11.529.743	34,01	11.124.158	32,81	11.124.158	32,81	23.006.672	67,87	22.044.261	65,03	21.444.234	63,26	10.893.328
4.04	ACTIVOS REALES	17.038.070	17.038.070	637.151	3,74	0	0,00	0	0,00	2.963.438	17,39	2.326.287	13,65	899.235	5,28	14.074.632
4.05	ACTIVOS FINANCIEROS															
4.07	TRANFERENCIAS Y DONACIONES	1.000.000	1.000.000	30.000	3,00	30.000	3,00	30.000	3,00	302.473	30,25	302.473	30,25	302.473	30,25	697.527
4.08	OTROS GASTOS															
4.10	SERVICIO DE LA DEUDA															
4.11	DISMINUCION DE PASIVOS															
4.12	DISMINUCIONES DE PATRIMONIO															
	TOTAL	**921.648.082**	**1.336.308.978**	**136.875.353**	**10,24**	**148.613.320**	**11,12**	**197.524.508**	**14,78**	**844.855.612**	**63,22**	**821.553.585**	**61,48**	**762.981.313**	**57,10**	**491.453.366**

Cifras Estimadas al Cierre del Ejercicio Económico – Financiero año 2015

Fuente: Información suministrada por CVG CABELUM

CÓDIGO DEL ENTE: A1212
DENOMINACIÓN DEL ENTE: CVG CABELUM
AÑO: 2015
CATEGORÍA PRESUPUESTARIA: CONSOLIDADO DE PROYECTOS

Ejecución Financiera Mensual de la Categoría Presupuestaria por Partida

(Expresado en Bolívares)

PARTIDA	DENOMINACIÓN	PRESUPUESTO APROBADO	PRESUPUESTO MODIFICADO	EJECUTADO EN EL MES: NOVIEMBRE						ACUMULADO AL MES: NOVIEMBRE						DISPONIBILIDAD PRESUPUESTARIA AL CIERRE DEL MES: NOVIEMBRE
				COMPROMISO	%	CAUSADO	%	PAGADO	%	COMPROMISO	%	CAUSADO	%	PAGADO	%	
4.01	GASTOS DE PERSONAL	205.932.658	236.632.657	31.013.526	13,11	31.013.526	13,11	40.799.860	17,24	213.807.925	90,35	213.807.925	90,35	194.974.815	82,40	22.824.732
4.02	MATERIALES, SUMINISTRO Y MERCANCIAS	670.777.354	1.047.738.251	210.363.608	20,08	229.897.025	21,94	229.897.025	21,94	846.152.238	80,76	843.983.190	80,55	816.057.441	77,89	201.586.013
4.03	SERVICIOS NO PERSONALES	26.900.000	33.900.000	864.804	2,55	47.520	0,14	47.520	0,14	23.871.476	70,42	22.091.781	65,17	21.491.754	63,40	10.028.524
4.04	ACTIVOS REALES	17.038.070	17.038.070	59.374	0,35	0	0,00	0	0,00	3.022.812	17,74	2.326.287	13,65	899.235	5,28	14.015.258
4.05	ACTIVOS FINANCIEROS															
4.07	TRANFERENCIAS Y DONACIONES	1.000.000	1.000.000	37.500	3,75	37.500	3,75	37.500	3,75	339.973	34,00	339.973	34,00	339.973	34,00	660.027
4.08	OTROS GASTOS															
4.10	SERVICIO DE LA DEUDA															
4.11	DISMINUCION DE PASIVOS															
4.12	DISMINUCIONES DE PATRIMONIO															
	TOTAL	**921.648.082**	**1.336.308.978**	**242.338.812**	**18,13**	**260.995.571**	**19,53**	**270.781.905**	**20,26**	**1.087.194.424**	**81,36**	**1.082.549.156**	**81,01**	**1.033.763.218**	**77,36**	**249.114.554**

Cifras Estimadas al Cierre del Ejercicio Económico – Financiero año 2015

Fuente: Información suministrada por CVG CABELUM

CÓDIGO DEL ENTE: A1212
DENOMINACIÓN DEL ENTE: CVG CABELUM
AÑO: 2015

CATEGORÍA PRESUPUESTARIA: CONSOLIDADO DE PROYECTOS

Ejecución Financiera Mensual de la Categoría Presupuestaria por Partida

(Expresado en Bolívares)

PARTIDA	DENOMINACIÓN	PRESUPUESTO APROBADO	PRESUPUESTO MODIFICADO	EJECUTADO EN EL MES: DICIEMBRE						ACUMULADO AL MES: DICIEMBRE						DISPONIBILIDAD PRESUPUESTARIA AL CIERRE DEL MES: DICIEMBRE
				COMPROMISO	%	CAUSADO	%	PAGADO	%	COMPROMISO	%	CAUSADO	%	PAGADO	%	
4.01	GASTOS DE PERSONAL	205.932.658	236.632.657	18.746.830	7,92	18.746.830	7,92	28.242.890	11,94	232.554.755	98,28	232.554.755	98,28	223.217.705	94,33	4.077.902
4.02	MATERIALES, SUMINISTRO Y MERCANCIAS	670.777.354	1.047.738.251	102.547.908	9,79	95.768.900	9,14	55.768.900	5,32	948.700.146	90,55	939.752.090	89,69	871.826.341	83,21	99.038.105
4.03	SERVICIOS NO PERSONALES	26.900.000	33.900.000	8.994.995	26,53	3.763.084	11,10	3.763.084	11,10	32.866.471	96,95	25.854.865	76,27	25.254.838	74,50	1.033.529
4.04	ACTIVOS REALES	17.038.070	17.038.070	1.533.877	9,00	997.202	5,85	0	0,00	4.556.689	26,74	3.323.489	19,51	899.235	5,28	12.481.381
4.05	ACTIVOS FINANCIEROS															
4.07	TRANFERENCIAS Y DONACIONES	1.000.000	1.000.000	20.383	2,04	20.383	2,04	20.383	2,04	360.356	36,04	360.356	36,04	360.356	36,04	639.644
4.08	OTROS GASTOS															
4.10	SERVICIO DE LA DEUDA															
4.11	DISMINUCION DE PASIVOS															
4.12	DISMINUCIONES DE PATRIMONIO															
	TOTAL	**921.648.082**	**1.336.308.978**	**131.843.993**	**9,87**	**119.296.399**	**8,93**	**87.795.257**	**6,57**	**1.219.038.417**	**91,22**	**1.201.845.555**	**89,94**	**1.121.558.475**	**83,93**	**117.270.561**

Cifras Estimadas al Cierre del Ejercicio Económico – Financiero año 2015

Fuente: Información suministrada por CVG CABELUM

CÓDIGO DEL ENTE: A1212
DENOMINACIÓN DEL ENTE: CVG CABELUM
AÑO: 2015
CATEGORÍA PRESUPUESTARIA: CONSOLIDADO DEL ENTE

Ejecución Financiera Mensual de la Categoría Presupuestaria por Partida

(Expresado en Bolívares)

PARTIDA	DENOMINACIÓN	PRESUPUESTO APROBADO	PRESUPUESTO MODIFICADO	EJECUTADO EN EL MES: ENERO						ACUMULADO AL MES: ENERO						DISPONIBILIDAD PRESUPUESTARIA AL CIERRE DEL MES: ENERO
				COMPROMISO	%	CAUSADO	%	PAGADO	%	COMPROMISO	%	CAUSADO	%	PAGADO	%	
4.01	GASTOS DE PERSONAL	457.628.127	457.628.127	27.438.359	6,00	27.438.359	6,00	20.788.678	4,54	27.438.359	6,00	27.438.359	6,00	20.788.678	4,54	430.189.768
4.02	MATERIALES, SUMINISTRO Y MERCANCIAS	777.023.520	777.023.520	23.688.154	3,05	23.688.154	3,05	17.016.041	2,19	23.688.154	3,05	23.688.154	3,05	17.016.041	2,19	753.335.366
4.03	SERVICIOS NO PERSONALES	44.600.000	44.600.000	2.582.555	5,79	2.582.555	5,79	1.283.100	2,88	2.582.555	5,79	2.582.555	5,79	1.283.100	2,88	42.017.445
4.04	ACTIVOS REALES	42.595.177	42.595.177	307.048	0,72	307.048	0,72	0	0,00	307.048	0,72	307.048	0,72	0	0,00	42.288.129
4.05	ACTIVOS FINANCIEROS	30.503.434	30.503.434	0	0,00	0	0,00	0	0,00	0	0,00	0	0,00	0	0,00	30.503.434
4.07	TRANFERENCIAS Y DONACIONES	8.985.496	8.985.496	81.014	0,90	81.014	0,90	81.014	0,90	81.014	0,90	81.014	0,90	81.014	0,90	8.904.482
4.08	OTROS GASTOS	10.900.000	10.900.000	1.414.272	12,97	1.414.272	12,97	0	0,00	1.414.272	12,97	1.414.272	12,97	0	0,00	9.485.728
4.10	SERVICIO DE LA DEUDA															
4.11	DISMINUCION DE PASIVOS	22.896.543	22.896.543	0	0,00	0	0,00	0	0,00	0	0,00	0	0,00	0	0,00	22.896.543
4.12	DISMINUCIONES DE PATRIMONIO															
	TOTAL	**1.395.132.297**	**1.395.132.297**	**55.511.402**	**3,98**	**55.511.402**	**3,98**	**39.168.833**	**2,81**	**55.511.402**	**3,98**	**55.511.402**	**3,98**	**39.168.833**	**2,81**	**1.339.620.895**

Cifras Estimadas al Cierre del Ejercicio Económico – Financiero año 2015

Fuente: Información suministrada por CVG CABELUM

CÓDIGO DEL ENTE: A1212
DENOMINACIÓN DEL ENTE: CVG CABELUM
AÑO: 2015

CATEGORÍA PRESUPUESTARIA: CONSOLIDADO DEL ENTE

Ejecución Financiera Mensual de la Categoría Presupuestaria por Partida

(Expresado en Bolívares)

PARTIDA	DENOMINACIÓN	PRESUPUESTO APROBADO	PRESUPUESTO MODIFICADO	EJECUTADO EN EL MES: FEBRERO						ACUMULADO AL MES: FEBRERO						DISPONIBILIDAD PRESUPUESTARIA AL CIERRE DEL MES: FEBRERO
				COMPROMISO	%	CAUSADO	%	PAGADO	%	COMPROMISO	%	CAUSADO	%	PAGADO	%	
4.01	GASTOS DE PERSONAL	457.628.127	457.628.127	21.539.595	4,71	21.539.595	4,71	16.584.974	3,62	48.977.954	10,70	48.977.954	10,70	37.373.652	8,17	408.650.173
4.02	MATERIALES, SUMINISTRO Y MERCANCIAS	777.023.520	777.023.520	35.123.815	4,52	35.123.815	4,52	25.230.695	3,25	58.811.969	7,57	58.811.969	7,57	42.246.736	5,44	718.211.551
4.03	SERVICIOS NO PERSONALES	44.600.000	44.600.000	3.829.325	8,59	3.829.325	8,59	2.273.234	5,10	6.411.880	14,38	6.411.880	14,38	3.556.334	7,97	38.188.120
4.04	ACTIVOS REALES	42.595.177	42.595.177	862.528	2,02	862.528	2,02	0	0,00	1.169.576	2,75	1.169.576	2,75	0	0,00	41.425.601
4.05	ACTIVOS FINANCIEROS	30.503.434	30.503.434	0	0,00	0	0,00	0	0,00	0	0,00	0	0,00	0	0,00	30.503.434
4.07	TRANFERENCIAS Y DONACIONES	8.985.496	8.985.496	120.125	1,34	120.125	1,34	120.125	1,34	201.139	2,24	201.139	2,24	201.139	2,24	8.784.357
4.08	OTROS GASTOS	10.900.000	10.900.000	2.097.024	19,24	2.097.024	19,24	30.292	0,28	3.511.296	32,21	3.511.296	32,21	30.292	0,28	7.388.704
4.10	SERVICIO DE LA DEUDA															
4.11	DISMINUCION DE PASIVOS	22.896.543	22.896.543	0	0,00	0	0,00	0	0,00	0	0,00	0	0,00	0	0,00	22.896.543
4.12	DISMINUCIONES DE PATRIMONIO															
	TOTAL	**1.395.132.297**	**1.395.132.297**	**63.572.412**	**4,56**	**63.572.412**	**4,56**	**44.239.320**	**3,17**	**119.083.814**	**8,54**	**119.083.814**	**8,54**	**83.408.153**	**5,98**	**1.276.048.483**

Cifras Estimadas al Cierre del Ejercicio Económico – Financiero año 2015

Fuente: Información suministrada por CVG CABELUM

CÓDIGO DEL ENTE: A1212
DENOMINACIÓN DEL ENTE: CVG CABELUM
AÑO: 2015
CATEGORÍA PRESUPUESTARIA: CONSOLIDADO DEL ENTE

Ejecución Financiera Mensual de la Categoría Presupuestaria por Partida

(Expresado en Bolívares)

PARTIDA	DENOMINACIÓN	PRESUPUESTO APROBADO	PRESUPUESTO MODIFICADO	EJECUTADO EN EL MES: MARZO						ACUMULADO AL MES: MARZO						DISPONIBILIDAD PRESUPUESTARIA AL CIERRE DEL MES: MARZO
				COMPROMISO	%	CAUSADO	%	PAGADO	%	COMPROMISO	%	CAUSADO	%	PAGADO	%	
4.01	GASTOS DE PERSONAL	457.628.127	457.628.127	23.727.685	5,18	23.727.685	5,18	19.465.017	4,25	72.705.639	15,89	72.705.639	15,89	56.838.669	12,42	384.922.488
4.02	MATERIALES, SUMINISTRO Y MERCANCIAS	777.023.520	777.023.520	21.152.202	2,72	21.152.202	2,72	14.908.841	1,92	75.543.579	9,72	75.543.579	9,72	53.245.826	6,85	701.479.941
4.03	SERVICIOS NO PERSONALES	44.600.000	44.600.000	1.542.582	3,46	1.542.582	3,46	1.405.127	3,15	5.510.078	12,35	5.510.078	12,35	4.685.236	10,51	39.089.922
4.04	ACTIVOS REALES	42.595.177	42.595.177	562.393	1,32	562.393	1,32	0	0,00	969.643	2,28	969.643	2,28	0	0,00	41.625.534
4.05	ACTIVOS FINANCIEROS	30.503.434	30.503.434	0	0,00	0	0,00	0	0,00	0	0,00	0	0,00	0	0,00	30.503.434
4.07	TRANFERENCIAS Y DONACIONES	8.985.496	8.985.496	119.659	1,33	119.659	1,33	119.659	1,33	320.798	3,57	320.798	3,57	320.798	3,57	8.664.698
4.08	OTROS GASTOS	10.900.000	10.900.000	0	0,00	0	0,00	0	0,00	0	0,00	0	0,00	0	0,00	10.900.000
4.10	SERVICIO DE LA DEUDA															
4.11	DISMINUCION DE PASIVOS	22.896.543	22.896.543	0	0,00	0	0,00	0	0,00	0	0,00	0	0,00	0	0,00	22.896.543
4.12	DISMINUCIONES DE PATRIMONIO															
	TOTAL	**1.395.132.297**	**1.395.132.297**	**47.104.521**	**3,38**	**47.104.521**	**3,38**	**35.898.644**	**2,57**	**155.049.737**	**11,11**	**155.049.737**	**11,11**	**115.090.529**	**8,25**	**1.240.082.560**

Cifras Estimadas al Cierre del Ejercicio Económico – Financiero año 2015

Fuente: Información suministrada por CVG CABELUM

CÓDIGO DEL ENTE: A1212
DENOMINACIÓN DEL ENTE: CVG CABELUM
AÑO: 2015

CATEGORÍA PRESUPUESTARIA: CONSOLIDADO DEL ENTE

Ejecución Financiera Mensual de la Categoría Presupuestaria por Partida

(Expresado en Bolívares)

PARTIDA	DENOMINACIÓN	PRESUPUESTO APROBADO	PRESUPUESTO MODIFICADO	EJECUTADO EN EL MES: ABRIL						ACUMULADO AL MES: ABRIL						DISPONIBILIDAD PRESUPUESTARIA AL CIERRE DEL MES: ABRIL
				COMPROMISO	%	CAUSADO	%	PAGADO	%	COMPROMISO	%	CAUSADO	%	PAGADO	%	
4.01	GASTOS DE PERSONAL	457.628.128	457.628.128	40.634.482	8,88	40.634.482	8,88	22.330.477	4,88	113.340.121	24,77	113.340.121	24,77	79.169.146	17,30	344.288.007
4.02	MATERIALES, SUMINISTRO Y MERCANCIAS	777.023.520	814.035.035	46.628.262	5,73	42.283.361	5,19	47.250.594	5,80	128.311.552	15,76	123.966.651	15,23	105.926.630	13,01	685.723.483
4.03	SERVICIOS NO PERSONALES	44.600.000	62.706.159	3.546.043	5,66	2.698.590	4,30	2.698.590	4,30	12.451.406	19,86	11.603.953	18,51	7.767.780	12,39	50.254.753
4.04	ACTIVOS REALES	42.595.177	50.838.985	767.558	1,51	767.558	1,51	555.203	1,09	2.795.988	5,50	2.795.988	5,50	555.203	1,09	48.042.997
4.05	ACTIVOS FINANCIEROS	30.503.434	30.503.434	0	0,00	0	0,00	0	0,00	0	0,00	0	0,00	0	0,00	30.503.434
4.07	TRANFERENCIAS Y DONACIONES	8.985.496	8.985.496	199.356	2,22	199.356	2,22	168.182	1,87	529.560	5,89	529.560	5,89	498.386	5,55	8.455.936
4.08	OTROS GASTOS	10.900.000	15.900.000	4.701.005	29,57	4.701.005	29,57	1.436.736	9,04	9.577.805	60,24	9.577.805	60,24	1.467.028	9,23	6.322.195
4.10	SERVICIO DE LA DEUDA															
4.11	DISMINUCION DE PASIVOS	22.896.543	22.896.542	0	0,00	0	0,00	0	0,00	0	0,00	0	0,00	0	0,00	22.896.542
4.12	DISMINUCIONES DE PATRIMONIO															
	TOTAL	**1.395.132.298**	**1.463.493.779**	**96.476.706**	**6,59**	**91.284.352**	**6,24**	**74.439.782**	**5,09**	**267.006.432**	**18,24**	**261.814.078**	**17,89**	**195.384.173**	**13,35**	**1.196.487.347**

Cifras Estimadas al Cierre del Ejercicio Económico – Financiero año 2015

Fuente: Información suministrada por CVG CABELUM

CÓDIGO DEL ENTE: A1212
DENOMINACIÓN DEL ENTE: CVG CABELUM
AÑO: 2015
CATEGORÍA PRESUPUESTARIA: CONSOLIDADO DEL ENTE

Ejecución Financiera Mensual de la Categoría Presupuestaria por Partida

(Expresado en Bolívares)

PARTIDA	DENOMINACIÓN	PRESUPUESTO APROBADO	PRESUPUESTO MODIFICADO	EJECUTADO EN EL MES: MAYO						ACUMULADO AL MES: MAYO						DISPONIBILIDAD PRESUPUESTARIA AL CIERRE DEL MES: MAYO
				COMPROMISO	%	CAUSADO	%	PAGADO	%	COMPROMISO	%	CAUSADO	%	PAGADO	%	
4.01	GASTOS DE PERSONAL	457.628.128	457.628.128	23.667.746	5,17	23.667.746	5,17	13.213.882	2,89	137.007.867	29,94	137.007.867	29,94	92.383.028	20,19	320.620.261
4.02	MATERIALES, SUMINISTRO Y MERCANCIAS	777.023.520	814.035.035	36.053.148	4,43	32.708.967	4,02	36.550.127	4,49	164.364.700	20,19	156.675.618	19,25	142.476.757	17,50	649.670.335
4.03	SERVICIOS NO PERSONALES	44.600.000	62.706.159	2.724.156	4,34	2.070.245	3,30	2.070.245	3,30	15.175.562	24,20	13.674.198	21,81	9.838.025	15,69	47.530.597
4.04	ACTIVOS REALES	42.595.177	50.838.985	592.468	1,17	592.468	1,17	428.548	0,84	3.388.456	6,67	3.388.456	6,67	983.751	1,94	47.450.529
4.05	ACTIVOS FINANCIEROS	30.503.434	30.503.434	0	0,00	0	0,00	0	0,00	0	0,00	0	0,00	0	0,00	30.503.434
4.07	TRANFERENCIAS Y DONACIONES	8.985.496	8.985.496	186.603	2,08	186.603	2,08	124.666	1,39	716.163	7,97	716.163	7,97	623.052	6,93	8.269.333
4.08	OTROS GASTOS	10.900.000	15.900.000	3.623.692	22,79	3.623.692	22,79	1.107.484	6,97	13.201.497	83,03	13.201.497	83,03	2.574.512	16,19	2.698.503
4.10	SERVICIO DE LA DEUDA															
4.11	DISMINUCION DE PASIVOS	22.896.543	22.896.542	0	0,00	0	0,00	0	0,00	0	0,00	0	0,00	0	0,00	22.896.542
4.12	DISMINUCIONES DE PATRIMONIO															
	TOTAL	**1.395.132.298**	**1.463.493.779**	**66.847.813**	**4,57**	**62.849.721**	**4,29**	**53.494.952**	**3,66**	**333.854.245**	**22,81**	**324.663.799**	**22,18**	**248.879.125**	**17,01**	**1.129.639.534**

Cifras Estimadas al Cierre del Ejercicio Económico – Financiero año 2015

Fuente: Información suministrada por CVG CABELUM

CÓDIGO DEL ENTE: A1212
DENOMINACIÓN DEL ENTE: CVG CABELUM
AÑO: 2015

CATEGORÍA PRESUPUESTARIA: CONSOLIDADO DEL ENTE

Ejecución Financiera Mensual de la Categoría Presupuestaria por Partida

(Expresado en Bolívares)

PARTIDA	DENOMINACIÓN	PRESUPUESTO APROBADO	PRESUPUESTO MODIFICADO	EJECUTADO EN EL MES: JUNIO						ACUMULADO AL MES: JUNIO						DISPONIBILIDAD PRESUPUESTARIA AL CIERRE DEL MES: JUNIO
				COMPROMISO	%	CAUSADO	%	PAGADO	%	COMPROMISO	%	CAUSADO	%	PAGADO	%	
4.01	GASTOS DE PERSONAL	457.628.128	457.628.128	29.125.396	6,36	29.125.396	6,36	12.836.855	2,81	166.133.263	36,30	166.133.263	36,30	105.219.883	22,99	291.494.865
4.02	MATERIALES, SUMINISTRO Y MERCANCIAS	777.023.520	814.035.035	13.322.583	1,64	12.024.982	1,48	13.438.829	1,65	177.687.283	21,83	168.700.600	20,72	155.915.586	19,15	636.347.752
4.03	SERVICIOS NO PERSONALES	44.600.000	62.706.159	1.105.263	1,76	847.973	1,35	847.973	1,35	16.280.825	25,96	14.522.171	23,16	10.685.998	17,04	46.425.334
4.04	ACTIVOS REALES	42.595.177	50.838.985	230.754	0,45	230.754	0,45	166.957	0,33	3.619.210	7,12	3.619.210	7,12	1.150.708	2,26	47.219.775
4.05	ACTIVOS FINANCIEROS	30.503.434	30.503.434	0	0,00	0	0,00	0	0,00	0	0,00	0	0,00	0	0,00	30.503.434
4.07	TRANFERENCIAS Y DONACIONES	8.985.496	8.985.496	180.611	2,01	180.611	2,01	103.750	1,15	896.774	9,98	896.774	9,98	726.802	8,09	8.088.722
4.08	OTROS GASTOS	10.900.000	15.900.000	1.469.064	9,24	1.469.064	9,24	448.980	2,82	14.670.561	92,27	14.670.561	92,27	3.023.492	19,02	1.229.439
4.10	SERVICIO DE LA DEUDA															
4.11	DISMINUCION DE PASIVOS	22.896.543	22.896.542	0	0,00	0	0,00	0	0,00	0	0,00	0	0,00	0	0,00	22.896.542
4.12	DISMINUCIONES DE PATRIMONIO															
	TOTAL	**1.395.132.298**	**1.463.493.779**	**45.433.671**	**3,10**	**43.878.780**	**3,00**	**27.843.344**	**1,90**	**379.287.916**	**25,92**	**368.542.579**	**25,18**	**276.722.469**	**18,91**	**1.084.205.863**

Cifras Estimadas al Cierre del Ejercicio Económico – Financiero año 2015

Fuente: Información suministrada por CVG CABELUM

CÓDIGO DEL ENTE: A1212
DENOMINACIÓN DEL ENTE: CVG CABELUM
AÑO: 2015
CATEGORÍA PRESUPUESTARIA: CONSOLIDADO DEL ENTE

Ejecución Financiera Mensual de la Categoría Presupuestaria por Partida

(Expresado en Bolívares)

PARTIDA	DENOMINACIÓN	PRESUPUESTO APROBADO	PRESUPUESTO MODIFICADO	EJECUTADO EN EL MES: JULIO						ACUMULADO AL MES: JULIO						DISPONIBILIDAD PRESUPUESTARIA AL CIERRE DEL MES: JULIO
				COMPROMISO	%	CAUSADO	%	PAGADO	%	COMPROMISO	%	CAUSADO	%	PAGADO	%	
4.01	GASTOS DE PERSONAL	457.628.128	457.628.128	58.368.417	12,75	58.368.417	12,75	27.933.406	6,10	224.501.680	49,06	224.501.680	49,06	133.153.289	29,10	233.126.448
4.02	MATERIALES, SUMINISTRO Y MERCANCIAS	777.023.520	814.035.035	168.155.795	20,66	158.864.778	19,52	165.128.528	20,29	345.843.078	42,49	327.565.378	40,24	321.044.114	39,44	468.191.957
4.03	SERVICIOS NO PERSONALES	44.600.000	62.706.159	5.718.536	9,12	5.718.536	9,12	4.521.270	7,21	21.999.361	35,08	20.240.707	32,28	15.207.268	24,25	40.706.798
4.04	ACTIVOS REALES	42.595.177	50.838.985	2.731.143	5,37	2.367.713	4,66	1.363.358	2,68	6.350.353	12,49	5.986.923	11,78	2.514.066	4,95	44.488.632
4.05	ACTIVOS FINANCIEROS	30.503.434	30.503.434	0	0,00	0	0,00	0	0,00	0	0,00	0	0,00	0	0,00	30.503.434
4.07	TRANFERENCIAS Y DONACIONES	8.985.496	8.985.496	192.959	2,15	192.959	2,15	241.635	2,69	1.089.733	12,13	1.089.733	12,13	968.437	10,78	7.895.763
4.08	OTROS GASTOS	10.900.000	15.900.000	1.024.400	6,44	1.024.400	6,44	365.752	2,30	15.694.961	98,71	15.694.961	98,71	3.389.244	21,32	205.039
4.10	SERVICIO DE LA DEUDA															
4.11	DISMINUCION DE PASIVOS	22.896.543	22.896.542	0	0,00	0	0,00	0	0,00	0	0,00	0	0,00	0	0,00	22.896.542
4.12	DISMINUCIONES DE PATRIMONIO															
	TOTAL	**1.395.132.298**	**1.463.493.779**	**236.191.250**	**16,14**	**226.536.803**	**15,48**	**199.553.949**	**13,64**	**615.479.166**	**42,06**	**595.079.382**	**40,66**	**476.276.418**	**32,54**	**848.014.613**

Cifras Estimadas al Cierre del Ejercicio Económico – Financiero año 2015

Fuente: Información suministrada por CVG CABELUM

CÓDIGO DEL ENTE: A1212
DENOMINACIÓN DEL ENTE: CVG CABELUM
AÑO: 2015
CATEGORÍA PRESUPUESTARIA: CONSOLIDADO DEL ENTE

Ejecución Financiera Mensual de la Categoría Presupuestaria por Partida

(Expresado en Bolívares)

PARTIDA	DENOMINACIÓN	PRESUPUESTO APROBADO	PRESUPUESTO MODIFICADO	EJECUTADO EN EL MES: AGOSTO						ACUMULADO AL MES: AGOSTO						DISPONIBILIDAD PRESUPUESTARIA AL CIERRE DEL MES: AGOSTO
				COMPROMISO	%	CAUSADO	%	PAGADO	%	COMPROMISO	%	CAUSADO	%	PAGADO	%	
4.01	GASTOS DE PERSONAL	457.628.128	457.628.128	31.849.749	6,96	31.849.749	6,96	17.946.733	3,92	256.351.429	56,02	256.351.429	56,02	151.100.022	33,02	201.276.699
4.02	MATERIALES, SUMINISTRO Y MERCANCIAS	777.023.520	814.035.035	78.472.703	9,64	77.749.497	9,55	72.046.150	8,85	424.315.781	52,13	405.314.875	49,79	393.090.264	48,29	389.719.254
4.03	SERVICIOS NO PERSONALES	44.600.000	62.706.159	2.668.650	4,26	2.668.650	4,26	2.158.910	3,44	24.668.011	39,34	22.909.357	36,53	17.366.178	27,69	38.038.148
4.04	ACTIVOS REALES	42.595.177	50.838.985	4.436.803	8,73	3.346.514	6,58	3.270.864	6,43	10.787.156	21,22	9.333.437	18,36	5.784.930	11,38	40.051.829
4.05	ACTIVOS FINANCIEROS	30.503.434	30.503.434	0	0,00	0	0,00	0	0,00	0	0,00	0	0,00	0	0,00	30.503.434
4.07	TRANFERENCIAS Y DONACIONES	8.985.496	8.985.496	191.670	2,13	191.670	2,13	191.670	2,13	1.281.403	14,26	1.281.403	14,26	1.160.107	12,91	7.704.093
4.08	OTROS GASTOS	10.900.000	15.900.000	978.578	6,15	978.578	6,15	115.000	0,72	16.673.539	104,87	16.673.539	104,87	3.504.244	22,04	-773.539
4.10	SERVICIO DE LA DEUDA															
4.11	DISMINUCION DE PASIVOS	22.896.543	22.896.542	0	0,00	0	0,00	0	0,00	0	0,00	0	0,00	0	0,00	22.896.542
4.12	DISMINUCIONES DE PATRIMONIO															
	TOTAL	**1.395.132.298**	**1.463.493.779**	**118.598.153**	**8,10**	**116.784.658**	**7,98**	**95.729.327**	**6,54**	**734.077.319**	**50,16**	**711.864.040**	**48,64**	**572.005.745**	**39,08**	**729.416.460**

Cifras Estimadas al Cierre del Ejercicio Económico – Financiero año 2015

Fuente: Información suministrada por CVG CABELUM

CÓDIGO DEL ENTE: A1212
DENOMINACIÓN DEL ENTE: CVG CABELUM
AÑO: 2015
CATEGORÍA PRESUPUESTARIA: CONSOLIDADO DEL ENTE

Ejecución Financiera Mensual de la Categoría Presupuestaria por Partida

(Expresado en Bolívares)

PARTIDA	DENOMINACIÓN	PRESUPUESTO APROBADO	PRESUPUESTO MODIFICADO	EJECUTADO EN EL MES: SEPTIEMBRE						ACUMULADO AL MES: SEPTIEMBRE						DISPONIBILIDAD PRESUPUESTARIA AL CIERRE DEL MES: SEPTIEMBRE
				COMPROMISO	%	CAUSADO	%	PAGADO	%	COMPROMISO	%	CAUSADO	%	PAGADO	%	
4.01	GASTOS DE PERSONAL	457.628.129	488.328.128	34.658.230	7,10	34.658.230	7,10	18.424.318	3,77	291.009.659	59,59	291.009.659	59,59	169.524.340	34,72	197.318.469
4.02	MATERIALES, SUMINISTRO Y MERCANCIAS	777.023.520	1.190.995.932	127.051.045	10,67	106.522.642	8,94	87.994.158	7,39	551.366.826	46,29	511.837.517	42,98	481.084.422	40,39	639.629.106
4.03	SERVICIOS NO PERSONALES	44.600.000	80.243.615	4.320.671	5,38	4.320.671	5,38	3.676.639	4,58	28.988.682	36,13	27.230.028	33,93	21.042.817	26,22	51.254.933
4.04	ACTIVOS REALES	42.595.177	50.838.985	3.207.726	6,31	4.661.445	9,17	3.892.248	7,66	13.994.882	27,53	13.994.882	27,53	9.677.178	19,03	36.844.103
4.05	ACTIVOS FINANCIEROS	30.503.434	30.503.434	0	0,00	0	0,00	0	0,00	0	0,00	0	0,00	0	0,00	30.503.434
4.07	TRANFERENCIAS Y DONACIONES	8.985.496	8.985.496	170.248	1,89	170.248	1,89	291.580	3,25	1.451.651	16,16	1.451.651	16,16	1.451.687	16,16	7.533.845
4.08	OTROS GASTOS	10.900.000	39.871.088	5.059.127	12,69	5.059.127	12,69	1.767.800	4,43	21.732.666	54,51	21.732.666	54,51	5.272.044	13,22	18.138.422
4.10	SERVICIO DE LA DEUDA															
4.11	DISMINUCION DE PASIVOS	22.896.543	22.896.542	0	0,00	0	0,00	0	0,00	0	0,00	0	0,00	0	0,00	22.896.542
4.12	DISMINUCIONES DE PATRIMONIO															
	TOTAL	**1.395.132.299**	**1.912.663.220**	**174.467.047**	**9,12**	**155.392.363**	**8,12**	**116.046.743**	**6,07**	**908.544.366**	**47,50**	**867.256.403**	**45,34**	**688.052.488**	**35,97**	**1.004.118.854**

Cifras Estimadas al Cierre del Ejercicio Económico – Financiero año 2015

Fuente: Información suministrada por CVG CABELUM

CÓDIGO DEL ENTE: A1212
DENOMINACIÓN DEL ENTE: CVG CABELUM
AÑO: 2015

CATEGORÍA PRESUPUESTARIA: CONSOLIDADO DEL ENTE

Ejecución Financiera Mensual de la Categoría Presupuestaria por Partida

(Expresado en Bolívares)

PARTIDA	DENOMINACIÓN	PRESUPUESTO APROBADO	PRESUPUESTO MODIFICADO	EJECUTADO EN EL MES: OCTUBRE						ACUMULADO AL MES: OCTUBRE						DISPONIBILIDAD PRESUPUESTARIA AL CIERRE DEL MES: OCTUBRE
				COMPROMISO	%	CAUSADO	%	PAGADO	%	COMPROMISO	%	CAUSADO	%	PAGADO	%	
4.01	GASTOS DE PERSONAL	457.628.129	488.328.128	42.726.616	8,75	42.726.616	8,75	78.776.014	16,13	333.736.275	68,34	333.736.275	68,34	248.300.354	50,85	154.591.853
4.02	MATERIALES, SUMINISTRO Y MERCANCIAS	777.023.520	1.190.995.932	107.129.437	8,99	118.445.507	9,95	118.445.507	9,95	658.496.263	55,29	630.283.024	52,92	599.529.929	50,34	532.499.669
4.03	SERVICIOS NO PERSONALES	44.600.000	80.243.615	15.700.381	19,57	15.205.558	18,95	15.205.558	18,95	44.689.063	55,69	42.435.586	52,88	36.248.375	45,17	35.554.552
4.04	ACTIVOS REALES	42.595.177	50.838.985	3.592.864	7,07	277.951	0,55	277.951	0,55	17.587.746	34,59	14.272.833	28,07	9.955.129	19,58	33.251.239
4.05	ACTIVOS FINANCIEROS	30.503.434	30.503.434	0	0,00	0	0,00	0	0,00	0	0,00	0	0,00	0	0,00	30.503.434
4.07	TRANFERENCIAS Y DONACIONES	8.985.496	8.985.496	151.032	1,68	151.032	1,68	151.032	1,68	1.602.683	17,84	1.602.683	17,84	1.602.719	17,84	7.382.813
4.08	OTROS GASTOS	10.900.000	39.871.088	65.566	0,16	65.566	0,16	65.566	0,16	21.798.232	54,67	21.798.232	54,67	5.337.610	13,39	18.072.856
4.10	SERVICIO DE LA DEUDA															
4.11	DISMINUCION DE PASIVOS	22.896.543	22.896.542	0	0,00	0	0,00	0	0,00	0	0,00	0	0,00	0	0,00	22.896.542
4.12	DISMINUCIONES DE PATRIMONIO															
	TOTAL	**1.395.132.299**	**1.912.663.220**	**169.365.896**	**8,85**	**176.872.230**	**9,25**	**212.921.628**	**11,13**	**1.077.910.262**	**56,36**	**1.044.128.633**	**54,59**	**900.974.116**	**47,11**	**834.752.958**

Cifras Estimadas al Cierre del Ejercicio Económico – Financiero año 2015

Fuente: Información suministrada por CVG CABELUM

MPPEE

950

CÓDIGO DEL ENTE: A1212
DENOMINACIÓN DEL ENTE: CVG CABELUM
AÑO: 2015
CATEGORÍA PRESUPUESTARIA: CONSOLIDADO DEL ENTE

Ejecución Financiera Mensual de la Categoría Presupuestaria por Partida

(Expresado en Bolívares)

PARTIDA	DENOMINACIÓN	PRESUPUESTO APROBADO	PRESUPUESTO MODIFICADO	EJECUTADO EN EL MES: NOVIEMBRE						ACUMULADO AL MES: NOVIEMBRE						DISPONIBILIDAD PRESUPUESTARIA AL CIERRE DEL MES: NOVIEMBRE
				COMPROMISO	%	CAUSADO	%	PAGADO	%	COMPROMISO	%	CAUSADO	%	PAGADO	%	
4.01	GASTOS DE PERSONAL	457.628.129	488.328.128	50.599.222	10,36	50.599.222	10,36	80.721.194	16,53	384.335.497	78,70	384.335.497	78,70	329.021.548	67,38	103.992.631
4.02	MATERIALES, SUMINISTRO Y MERCANCIAS	777.023.520	1.190.995.932	211.236.727	17,74	230.489.850	19,35	230.489.850	19,35	869.732.990	73,03	860.772.874	72,27	830.019.779	69,69	321.262.942
4.03	SERVICIOS NO PERSONALES	44.600.000	80.243.615	6.244.682	7,78	2.483.720	3,10	2.528.405	3,15	50.933.745	63,47	44.919.306	55,98	38.776.780	48,32	29.309.870
4.04	ACTIVOS REALES	42.595.177	50.838.985	70.374	0,14	56.946	0,11	56.946	0,11	17.658.120	34,73	14.329.779	28,19	10.012.075	19,69	33.180.865
4.05	ACTIVOS FINANCIEROS	30.503.434	30.503.434	0	0,00	0	0,00	0	0,00	0	0,00	0	0,00	0	0,00	30.503.434
4.07	TRANFERENCIAS Y DONACIONES	8.985.496	8.985.496	638.675	7,11	638.675	7,11	638.675	7,11	2.241.358	24,94	2.241.358	24,94	2.241.394	24,94	6.744.138
4.08	OTROS GASTOS	10.900.000	39.871.088	165.647	0,42	165.647	0,42	165.647	0,42	21.963.879	55,09	21.963.879	55,09	5.503.257	13,80	17.907.209
4.10	SERVICIO DE LA DEUDA															
4.11	DISMINUCION DE PASIVOS	22.896.543	22.896.542	0	0,00	0	0,00	0	0,00	0	0,00	0	0,00	0	0,00	22.896.542
4.12	DISMINUCIONES DE PATRIMONIO															
	TOTAL	**1.395.132.299**	**1.912.663.220**	**268.955.327**	**14,06**	**284.434.060**	**14,87**	**314.600.717**	**16,45**	**1.346.865.589**	**70,42**	**1.328.562.693**	**69,46**	**1.215.574.833**	**63,55**	**565.797.631**

Cifras Estimadas al Cierre del Ejercicio Económico – Financiero año 2015

Fuente: Información suministrada por CVG CABELUM

CÓDIGO DEL ENTE: A1212
DENOMINACIÓN DEL ENTE: CVG CABELUM
AÑO: 2015
CATEGORÍA PRESUPUESTARIA: CONSOLIDADO DEL ENTE

Ejecución Financiera Mensual de la Categoría Presupuestaria por Partida

(Expresado en Bolívares)

PARTIDA	DENOMINACIÓN	PRESUPUESTO APROBADO	PRESUPUESTO MODIFICADO	EJECUTADO EN EL MES: DICIEMBRE						ACUMULADO AL MES: DICIEMBRE						DISPONIBILIDAD PRESUPUESTARIA AL CIERRE DEL MES: DICIEMBRE
				COMPROMISO	%	CAUSADO	%	PAGADO	%	COMPROMISO	%	CAUSADO	%	PAGADO	%	
4.01	GASTOS DE PERSONAL	457.628.129	488.328.128	44.003.008	9,01	44.003.008	9,01	64.088.555	13,12	428.338.505	87,72	428.338.505	87,72	393.110.103	80,50	59.989.623
4.02	MATERIALES, SUMINISTRO Y MERCANCIAS	777.023.520	1.190.995.932	117.553.702	9,87	96.024.067	8,06	56.024.067	4,70	987.286.692	82,90	956.796.941	80,34	886.043.846	74,40	203.709.240
4.03	SERVICIOS NO PERSONALES	44.600.000	80.243.615	14.788.708	18,43	5.486.272	6,84	5.486.272	6,84	65.722.453	81,90	50.405.578	62,82	44.263.052	55,16	14.521.162
4.04	ACTIVOS REALES	42.595.177	50.838.985	2.471.037	4,86	997.202	1,96	0	0,00	20.129.157	39,59	15.326.981	30,15	10.012.075	19,69	30.709.828
4.05	ACTIVOS FINANCIEROS	30.503.434	30.503.434	257.779.247	845,08	257.779.247	845,08	0	0,00	257.779.247	845,08	257.779.247	845,08	0	0,00	-227.275.813
4.07	TRANFERENCIAS Y DONACIONES	8.985.496	8.985.496	356.757	3,97	356.757	3,97	356.757	3,97	2.598.115	28,91	2.598.115	28,91	2.598.151	28,91	6.387.381
4.08	OTROS GASTOS	10.900.000	39.871.088	1.311.590	3,29	0	0,00	0	0,00	23.275.469	58,38	21.963.879	55,09	5.503.257	13,80	16.595.619
4.10	SERVICIO DE LA DEUDA															
4.11	DISMINUCION DE PASIVOS	22.896.543	22.896.542	7.186.178	31,39	7.186.178	31,39	7.186.178	31,39	7.186.178	31,39	7.186.178	31,39	7.186.178	31,39	15.710.364
4.12	DISMINUCIONES DE PATRIMONIO															
	TOTAL	**1.395.132.299**	**1.912.663.220**	**445.450.227**	**23,29**	**411.832.731**	**21,53**	**133.141.829**	**6,96**	**1.792.315.816**	**93,71**	**1.740.395.424**	**90,99**	**1.348.716.662**	**70,52**	**120.347.404**

Cifras Estimadas al Cierre del Ejercicio Económico – Financiero año 2015

Fuente: Información suministrada por CVG CABELUM

CVG CABELUM ESTADO DE RESULTADOS (Expresado en Bolívares)		
CUENTA	**CIERRE AÑO 2015**	**CIERRE AÑO 2014**
Ingresos de Financieros:		
Venta Bruta de Bienes		
Otros Ingresos de Operación	1.398.748.710	414.664.694
Ventas Netas	**1.398.748.710**	**414.664.694**
Costo de Ventas de Bienes y Servicios	1.254.584.354	439.841.770
Resultado Bruto (Utilidad Bruta en Operación)	**144.164.356**	**-25.177.076**
Gastos de Operación:		
Gastos de Comercialización o de Ventas	59.570.564	28.771.417
Gastos Generales y de Administración	204.622.352	113.102.357
Impuestos Indirectos	2.348	0
Resultado de Operación (Utilidad en Operación)	**-120.030.908**	**-167.050.850**
Otros Ingresos y Egresos:		
Ingresos:	**164.728.449**	**15.869.796**
Ingreso Ajenos a la Operación (intereses por intereses)	164.728.449	15.869.796
Egresos:	**1.320.858**	**8.314.663**
Transferencia y Donaciones (Subsidios para Precios, transferencias y Donaciones)	0	1.210.481
Otros Gastos	**1.320.858**	**7.104.182**
Depreciación y Amortización	1.320.858	675.815
Intereses por Operaciones Financieras	0	6.428.367
Otros Gastos Financieros	5.640.801	0
Otros Gastos	24.105.324	12.220.260
Resultado antes del Impuesto Sobre la Renta	**13.630.558**	**-171.715.977**
Resultado del Ejercicio		
RESULTADO NETO DEL EJERCICIO Bs.	**13.630.558**	**-171.715.977**

Cifras Estimadas al Cierre del Ejercicio Económico – Financiero año 2015

Fuente: Información suministrada por CABELUM

CVG CABELUM
BALANCE GENERAL
(EXPRESADO EN BOLÍVARES)

CUENTA	CIERRE AÑO 2015	CIERRE AÑO 2014	VARIACIÓN
ACTIVO	**801.250.234**	**316.120.481**	**485.129.753**
ACTIVO CIRCULANTE	**667.005.378**	**185.271.033**	**481.734.345**
- Activo Disponible	**16.497.412**	**14.483.802**	**2.013.610**
Bancos Públicos	13.960.447	11.524.063	2.436.384
Inversiones Temporales	2.536.965	2.959.739	-422.774
- Activo Exigible	**383.617.408**	**135.202.090**	**248.415.318**
Cuentas Comerciales por Cobrar a Corto plazo	125.999.065	19.876.234	106.122.831
Menos Previsión para Cuentas Incobrables	930.726	930.726	0
Cuentas a Cobrar - Comerciales Netas	**125.068.339**	**18.945.508**	**106.122.831**
Otras Cuentas por Cobrar a Corto Plazo	114.344.286	59.243.809	55.100.477
Efectos Comerciales por Cobrar a Corto Plazo	10.000	10.000	**0**
Cuentas a Cobrar – Empleados	53.410.462	29.353.119	24.057.343
Anticipos a Contratistas por Contratos de Corto Plazo	90.784.321	27.649.654	63.134.667
- Activo Realizable	**266.890.558**	**35.585.141**	**231.305.417**
Inventario de Materia Prima	58.251.610	4.935.023	53.316.587
Inventario de Productos Terminados	112.117.840	11.061.142	101.056.698
Inventario de Productos en proceso	74.009.048	4.628.063	69.380.985
Inventario de Mercancía	293.973	293.973	0
Inventario de Materiales y Suministro	21.932.560	14.592.822	7.339.738
- Otros Activos Circulantes	285.527	74.118	211.409
ACTIVO NO CIRCULANTE	**134.244.856**	**130.849.448**	**3.395.408**
- Propiedad Planta y Equipo	**55.584.540**	**58.978.420**	-3.393.880
Menos: Depreciación y Amortización Acumulada	28.779.788	27.458.930	1.320.858
- Propiedad Planta y Equipo Neto	**26.804.752**	**31.519.490**	**-4.714.738**
- Construcciones en Proceso de Bienes en Dominio Privado	107.342.412	99.232.266	8.110.146
- Otros Activos no Circulantes	97.692	97.692	0
PASIVO	**1.517.307.672**	**1.045.808.477**	**471.499.195**
PASIVO CIRCULANTE	**870.937.648**	**563.232.624**	**307.705.024**
- Cuentas a Pagar a Corto Plazo	480.648.167	299.473.575	181.174.592
- Retenciones por Enterar	18.632.452	10.686.054	7.946.398
- Provisiones	371.657.029	253.072.995	118.584.034
Provisión para Sueldos y Salarios	65.472.103	34.573.497	30.898.606
Provisión Contribuciones y Servicios Públicos	62.435.613	32.694.589	29.741.024
Provisión S/ Gastos de Ventas	88.824.215	1.670.347	87.153.868
Otras provisiones	154.925.098	184.134.562	-29.209.464
PASIVO NO CIRCULANTE	**646.370.024**	**482.575.853**	**163.794.171**
- Efectos por Pagar a Mediano y Largo Plazo	198.793.039	203.793.039	-5.000.000
- Deuda Publica a Largo Plazo	101.696.494	101.696.494	0
Deuda Publica Externa por Prestamos por Pagar a Largo Plazo	101.696.494	101.696.494	0
- Provisiones Acumuladas y Reservas Técnicas	112.556.198	76.657.429	35.898.769
Provisión Para Prestaciones Sociales	110.090.233	74.191.464	35.898.769
Provisión Pasivo Ambiental a Largo Plazo	2.465.965	2.465.965	0
- Otros Pasivos no Circulantes	233.324.293	100.428.891	132.895.402
PATRIMONIO	**-716.057.437**	**-729.687.995**	**13.630.558**
CAPITAL SOCIAL	**404.488**	**404.488**	**0**
TRANSFERENCIAS DE CAPITAL INTERNAS RECIBIDAS DEL SECTOR PRIVADO	**70.069.534**	**70.069.534**	**0**
RESERVAS			**0**
- Reservas Legales y Estatutarias	20.028.730	20.028.730	0
SUPERÁVIT NO DISTRIBUIDO - DÉFICIT ACUMULADO			
- Resultado Acumulados de Ejercicios Anteriores	-820.190.747	-648.474.770	-171.715.977
- Resultado del Ejercicio	13.630.558	-171.715.977	185.346.535
PASIVO + PATRIMONIO	**801.250.234**	**316.120.481**	**485.129.753**

Cifras Estimadas al Cierre del Ejercicio Económico – Financiero año 2015
Fuente: Información suministrada por CABELUM

CVG CABELUM
ESTADO DE FLUJO DE EFECTIVO

(EXPRESADO EN BOLÍVARES)

CUENTA	CIERRE AÑO 2015	CIERRE AÑO 2014
Flujo de Efectivo Proveniente de Actividades Operativas:		
Utilidad antes de impuesto del Ejercicio	**13.630.558**	**-171.715.977**
Provisto por Actividades Operativas:		
Depreciación	1.320.858	639.452
Cambios Netos en Operaciones de Activos y Pasivos:		
Participación patrimonial de las inversiones en Acciones	-422.774	
(Aumento) Disminuciones de Cuentas por Cobrar a Clientes	-224.357.975	44.067.520
(Aumento) Disminuciones de Otras Cuentas por Cobrar	-24.057.343	-8.684.354
(Aumento) Disminuciones de Inventarios	-231.094.008	-4.300.370
(Aumento) Disminuciones Seguros Pagados por Anticipado	-211.409	7.597
(Aumento) Disminuciones Impuesto Retenido		
(Aumento) Disminuciones Otros Activos	-8.110.146	9.545.873
Aumento (Disminuciones) Cuentas por Pagar Comerciales	181.174.592	-48.608.256
Ajustes	297.535.137	74.800.335
(Aumento) Disminuciones Impuesto a los activos empresariales a pagar		
Efectivo Neto Provisto (Aplicado) por Actividades Operativas	**5.407.490**	**-104.248.180**
Flujo de Efectivo Provenientes de Actividades de Inversión		
Adquisición de Activos Fijos	**-3.393.880**	**1.853.173**
Efectivo Neto Usado en Actividades de Inversión	**-3.393.880**	**1.853.173**
Flujo de Efectivo Proveniente de Actividades de Financieras		
Cuentas por Pagar Accionistas	0	81.405.389
Aumento de Capital Social		
Efectivo Neto Provisto por Actividades Financieras	**0**	**81.405.389**
Aumento Neto en Efectivo y Equivalentes de Efectivo	2.013.610	-20.989.618
Efectivo y Equivalente de Efectivo al Inicio del Ejercicio	14.483.802	35.473.420
Efectivo y Equivalente de Efectivo al Cierre del Ejercicio	**16.497.412**	**14.483.802**

Cifras Estimadas al Cierre del Ejercicio Económico – Financiero año 2015
Fuente: Información suministrada por CABELUM

CVG CABELUM

ESTADO DE MOVIMIENTO DE LAS CUENTAS DE PATRIMONIO
Al 31 de Diciembre del 2015
(Expresado en Bolívares)

	Resultados Acumulados	Total Patrimonio
SALDO al 31 de diciembre de 2014	(820.190.747)	(729.687.995)
Resultado del período	13.630.558	13.630.558
SALDO al 31 de Diciembre de 2015	(806.560.189)	(716.057.437)

Cifras Estimadas al Cierre del Ejercicio Económico – Financiero año 2015
Fuente: Información suministrada por CABELUM

I.4. FORMULARIOS DE LA CUENTA DE LOS ENTES DESCENTRALIZADOS FUNCIONALMENTE SIN FINES EMPRESARIALES ADSCRITOS AL MINIATERIO DEL PODER POPULAR PARA LA ENERGÍA ELÉCTRICA

- Fundación para el Desarrollo del Servicio Eléctrico (Fundelec)
- Fundación Instituto de Desarrollo Energético Luis Zambrano (Fidelz)

I.4.1 Fundación para el Desarrollo del Servicio Eléctrico (Fundelec)

Ejecución Trimestral de Ingresos y Fuentes Financieras

(Expresado en Bolívares)

DENOMINACIÓN DEL ENTE: **FUNDACION PARA EL DESARROLLO DEL SERVICIO ELECTRICO** **FECHA: Al 31/12/2015**

AÑO: 2015

MESES	MONTO						
	DEVENGADO	RECAUDADO					
		INGRESOS DE OPERACIÓN	FUENTES FINANCIERAS	TRANSFERENCIAS	LEEA	OTROS	TOTAL
ENERO	45.231.508	10.501	0,00	0,00	0,00	0,00	10.501
FEBRERO	27.754.655	0		45.713.524,00			45.713.524
MARZO	184.585.360	0		226.157.040,00			226.157.040
I TRIMESTRE	**257.571.523**	**10.501**	**0,00**	**271.870.564,00**	**0,00**	**0,00**	**271.881.065**
ABRIL	116.279.496	0		118.887.316,00			118.887.316
MAYO	68.110.710	0		82.887.316,00			82.887.316
JUNIO	72.691.897	0		129.261.700,00			129.261.700
II TRIMESTRE	**257.082.103**	**0**	**0,00**	**331.036.332,00**	**0,00**	**0,00**	**331.036.332**
JULIO	116.970.988	1.329		65.438.683,00			65.440.012
AGOSTO	69.578.895	0		187.529.605,00			187.529.605
SEPTIEMBRE	69.407.614	0		69.319.282,00			69.319.282
III TRIMESTRE	**255.957.497**	**1.329**	**0,00**	**322.287.570,00**	**0,00**	**0,00**	**322.288.899**
OCTUBRE	123.718.606	0		80.520.756,00			80.520.756
NOVIEMBRE	133.432.453	0		84.478.110,00			84.478.110
DICIEMBRE	104.802.239	0		0,00		3.660.682,00	3.660.682
IV TRIMESTRE	**361.953.298**	**0**	**0**	**164.998.866,00**	**0,00**	**3.660.682,00**	**168.659.548**
TOTAL	**1.132.564.421**	**11.830**	**0**	**1.090.193.332,00**	**0,00**	**3.660.682,00**	**1.093.865.844**

Cifras Estimadas al Cierre del Ejercicio Económico – Financiero año 2015

Fuente: Información suministrada por FUNDELEC

Ejecución Consolidada de Ingresos y Fuentes Financieras por Ramo

(Expresado en Bolívares)

DENOMINACIÓN DEL ENTE: Fundación para el Desarrollo del Servicio Eléctrico (FUNDELEC) **MES: ENERO**

AÑO: 2015 **CÓDIGO DEL ENTE: A0364**

RAMO		MONTO	
		DEVENGADO	RECAUDADO
3.01	INGRESOS ORDINARIOS		
3.02	INGRESOS EXTRAORDINARIOS		
3.03	INGRESOS DE OPERACIÓN		
3.04	INGRESOS AJENOS A LA OPERACIÒN	10.501	10.501
3.05	TRANSFERENCIAS Y DONACIONES	45.221.007	0
3.06	RECURSOS PROPIOS DE CAPITAL		
3.07	VENTA DE TITULOS VALORES QUE NO OTORGAN PROPIEDAD		
3.08	VENTA DE ACCIONES Y PARTICIPACIONES DE CAPITAL		
3.09	RECUPERACIÒN DE PRESTAMO A CORTO PLAZO		
3.10	RECUPERACION DE PRESTAMO A LARGO PLAZO		
3.11	DISMINUCIÓN DE OTROS ACTIVOS FINANCIEROS		
3.12	INCREMENTO DE PASIVO		
3.13	INCREMENTO DE PATRIMONIO		
	TOTAL	**45.231.508**	**10.501**

Cifras Estimadas al Cierre del Ejercicio Económico – Financiero año 2015

Fuente: Información suministrada por FUNDELEC

Ejecución Consolidada de Ingresos y Fuentes Financieras por Ramo

(Expresado en Bolívares)

DENOMINACIÓN DEL ENTE: Fundación para el Desarrollo del Servicio Eléctrico (FUNDELEC) **MES: FEBRERO**

AÑO: 2015 **CÓDIGO DEL ENTE: A0364**

RAMO		MONTO	
		DEVENGADO	RECAUDADO
3.01	INGRESOS ORDINARIOS		
3.02	INGRESOS EXTRAORDINARIOS		
3.03	INGRESOS DE OPERACIÓN		
3.04	INGRESOS AJENOS A LA OPERACIÒN		
3.05	TRANSFERENCIAS Y DONACIONES	27.754.655	45.713.524
3.06	RECURSOS PROPIOS DE CAPITAL		
3.07	VENTA DE TITULOS VALORES QUE NO OTORGAN PROPIEDAD		
3.08	VENTA DE ACCIONES Y PARTICIPACIONES DE CAPITAL		
3.09	RECUPERACIÒN DE PRESTAMO A CORTO PLAZO		
3.10	RECUPERACION DE PRESTAMO A LARGO PLAZO		
3.11	DISMINUCIÓN DE OTROS ACTIVOS FINANCIEROS		
3.12	INCREMENTO DE PASIVO		
3.13	INCREMENTO DE PATRIMONIO		
	TOTAL	**27.754.655**	**45.713.524**

Cifras Estimadas al Cierre del Ejercicio Económico – Financiero año 2015

Fuente: Información suministrada por FUNDELEC

Ejecución Consolidada de Ingresos y Fuentes Financieras por Ramo

(Expresado en Bolívares)

DENOMINACIÓN DEL ENTE: Fundación para el Desarrollo del Servicio Eléctrico (FUNDELEC) **MES: MARZO**

AÑO: 2015 **CÓDIGO DEL ENTE: A0364**

RAMO		MONTO	
		DEVENGADO	RECAUDADO
3.01	INGRESOS ORDINARIOS		
3.02	INGRESOS EXTRAORDINARIOS		
3.03	INGRESOS DE OPERACIÓN	0	0
3.04	INGRESOS AJENOS A LA OPERACIÒN		
3.05	TRANSFERENCIAS Y DONACIONES	184.585.360	226.157.040
3.06	RECURSOS PROPIOS DE CAPITAL		
3.07	VENTA DE TITULOS VALORES QUE NO OTORGAN PROPIEDAD		
3.08	VENTA DE ACCIONES Y PARTICIPACIONES DE CAPITAL		
3.09	RECUPERACIÒN DE PRESTAMO A CORTO PLAZO		
3.10	RECUPERACION DE PRESTAMO A LARGO PLAZO		
3.11	DISMINUCIÓN DE OTROS ACTIVOS FINANCIEROS		
3.12	INCREMENTO DE PASIVO		
3.13	INCREMENTO DE PATRIMONIO		
	TOTAL	**184.585.360**	**226.157.040**

Cifras Estimadas al Cierre del Ejercicio Económico – Financiero año 2015

Fuente: Información suministrada por FUNDELEC

Ejecución Consolidada de Ingresos y Fuentes Financieras por Ramo

(Expresado en Bolívares)

DENOMINACIÓN DEL ENTE: Fundación para el Desarrollo del Servicio Eléctrico (FUNDELEC) **MES: ABRIL**

AÑO: 2015 **CÓDIGO DEL ENTE: A0364**

RAMO		MONTO	
		DEVENGADO	RECAUDADO
3.01	INGRESOS ORDINARIOS		
3.02	INGRESOS EXTRAORDINARIOS		
3.03	INGRESOS DE OPERACIÓN	0	0
3.04	INGRESOS AJENOS A LA OPERACIÒN		
3.05	TRANSFERENCIAS Y DONACIONES	116.279.496	118.887.316
3.06	RECURSOS PROPIOS DE CAPITAL		
3.07	VENTA DE TITULOS VALORES QUE NO OTORGAN PROPIEDAD		
3.08	VENTA DE ACCIONES Y PARTICIPACIONES DE CAPITAL		
3.09	RECUPERACIÒN DE PRESTAMO A CORTO PLAZO		
3.10	RECUPERACION DE PRESTAMO A LARGO PLAZO		
3.11	DISMINUCIÓN DE OTROS ACTIVOS FINANCIEROS		
3.12	INCREMENTO DE PASIVO		
3.13	INCREMENTO DE PATRIMONIO		
	TOTAL	**116.279.496**	**118.887.316**

Cifras Estimadas al Cierre del Ejercicio Económico – Financiero año 2015

Fuente: Información suministrada por FUNDELEC

Ejecución Consolidada de Ingresos y Fuentes Financieras por Ramo

(Expresado en Bolívares)

DENOMINACIÓN DEL ENTE: Fundación para el Desarrollo del Servicio Eléctrico (FUNDELEC) **MES: MAYO**

AÑO: 2015 **CÓDIGO DEL ENTE: A0364**

RAMO		MONTO	
		DEVENGADO	RECAUDADO
3.01	INGRESOS ORDINARIOS		
3.02	INGRESOS EXTRAORDINARIOS		
3.03	INGRESOS DE OPERACIÓN	0	0
3.04	INGRESOS AJENOS A LA OPERACIÒN		
3.05	TRANSFERENCIAS Y DONACIONES	68.110.710	82.887.316
3.06	RECURSOS PROPIOS DE CAPITAL		
3.07	VENTA DE TITULOS VALORES QUE NO OTORGAN PROPIEDAD		
3.08	VENTA DE ACCIONES Y PARTICIPACIONES DE CAPITAL		
3.09	RECUPERACIÒN DE PRESTAMO A CORTO PLAZO		
3.10	RECUPERACION DE PRESTAMO A LARGO PLAZO		
3.11	DISMINUCIÓN DE OTROS ACTIVOS FINANCIEROS		
3.12	INCREMENTO DE PASIVO		
3.13	INCREMENTO DE PATRIMONIO		
	TOTAL	**68.110.710**	**82.887.316**

Cifras Estimadas al Cierre del Ejercicio Económico – Financiero año 2015

Fuente: Información suministrada por FUNDELEC

Ejecución Consolidada de Ingresos y Fuentes Financieras por Ramo

(Expresado en Bolívares)

DENOMINACIÓN DEL ENTE: Fundación para el Desarrollo del Servicio Eléctrico (FUNDELEC) **MES: JUNIO**

AÑO: 2015 **CÓDIGO DEL ENTE: A0364**

RAMO		MONTO	
		DEVENGADO	RECAUDADO
3.01	INGRESOS ORDINARIOS		
3.02	INGRESOS EXTRAORDINARIOS		
3.03	INGRESOS DE OPERACIÓN	0	0
3.04	INGRESOS AJENOS A LA OPERACIÒN		
3.05	TRANSFERENCIAS Y DONACIONES	72.691.897	129.261.700
3.06	RECURSOS PROPIOS DE CAPITAL		
3.07	VENTA DE TITULOS VALORES QUE NO OTORGAN PROPIEDAD		
3.08	VENTA DE ACCIONES Y PARTICIPACIONES DE CAPITAL		
3.09	RECUPERACIÒN DE PRESTAMO A CORTO PLAZO		
3.10	RECUPERACION DE PRESTAMO A LARGO PLAZO		
3.11	DISMINUCIÓN DE OTROS ACTIVOS FINANCIEROS		
3.12	INCREMENTO DE PASIVO		
3.13	INCREMENTO DE PATRIMONIO		
	TOTAL	**72.691.897**	**129.261.700**

Cifras Estimadas al Cierre del Ejercicio Económico – Financiero año 2015

Fuente: Información suministrada por FUNDELEC

Ejecución Consolidada de Ingresos y Fuentes Financieras por Ramo

(Expresado en Bolívares)

DENOMINACIÓN DEL ENTE: Fundación para el Desarrollo del Servicio Eléctrico (FUNDELEC) **MES: JULIO**

AÑO: 2015 **CÓDIGO DEL ENTE: A0364**

RAMO		MONTO	
		DEVENGADO	RECAUDADO
3.01	INGRESOS ORDINARIOS		
3.02	INGRESOS EXTRAORDINARIOS		
3.03	INGRESOS DE OPERACIÓN		
3.04	INGRESOS AJENOS A LA OPERACIÒN	1.329	1.329
3.05	TRANSFERENCIAS Y DONACIONES	116.969.659	65.438.683
3.06	RECURSOS PROPIOS DE CAPITAL		
3.07	VENTA DE TITULOS VALORES QUE NO OTORGAN PROPIEDAD		
3.08	VENTA DE ACCIONES Y PARTICIPACIONES DE CAPITAL		
3.09	RECUPERACIÒN DE PRESTAMO A CORTO PLAZO		
3.10	RECUPERACION DE PRESTAMO A LARGO PLAZO		
3.11	DISMINUCIÓN DE OTROS ACTIVOS FINANCIEROS		
3.12	INCREMENTO DE PASIVO		
3.13	INCREMENTO DE PATRIMONIO		
	TOTAL	**116.970.988**	**65.440.012**

Cifras Estimadas al Cierre del Ejercicio Económico – Financiero año 2015

Fuente: Información suministrada por FUNDELEC

Ejecución Consolidada de Ingresos y Fuentes Financieras por Ramo

(Expresado en Bolívares)

DENOMINACIÓN DEL ENTE: Fundación para el Desarrollo del Servicio Eléctrico (FUNDELEC) **MES: AGOSTO**

AÑO: 2015 **CÓDIGO DEL ENTE: A0364**

RAMO		MONTO	
		DEVENGADO	RECAUDADO
3.01	INGRESOS ORDINARIOS		
3.02	INGRESOS EXTRAORDINARIOS		
3.03	INGRESOS DE OPERACIÓN	0	0
3.04	INGRESOS AJENOS A LA OPERACIÒN		
3.05	TRANSFERENCIAS Y DONACIONES	69.578.895	187.529.605
3.06	RECURSOS PROPIOS DE CAPITAL		
3.07	VENTA DE TITULOS VALORES QUE NO OTORGAN PROPIEDAD		
3.08	VENTA DE ACCIONES Y PARTICIPACIONES DE CAPITAL		
3.09	RECUPERACIÒN DE PRESTAMO A CORTO PLAZO		
3.10	RECUPERACION DE PRESTAMO A LARGO PLAZO		
3.11	DISMINUCIÓN DE OTROS ACTIVOS FINANCIEROS		
3.12	INCREMENTO DE PASIVO		
3.13	INCREMENTO DE PATRIMONIO		
	TOTAL	**69.578.895**	**187.529.605**

Cifras Estimadas al Cierre del Ejercicio Económico – Financiero año 2015

Fuente: Información suministrada por FUNDELEC

Ejecución Consolidada de Ingresos y Fuentes Financieras por Ramo

(Expresado en Bolívares)

DENOMINACIÓN DEL ENTE: Fundación para el Desarrollo del Servicio Eléctrico (FUNDELEC) **MES: SEPTIEMBRE**

AÑO: 2015 **CÓDIGO DEL ENTE: A0364**

RAMO		MONTO	
		DEVENGADO	RECAUDADO
3.01	INGRESOS ORDINARIOS		
3.02	INGRESOS EXTRAORDINARIOS		
3.03	INGRESOS DE OPERACIÓN	0	0
3.04	INGRESOS AJENOS A LA OPERACIÒN		
3.05	TRANSFERENCIAS Y DONACIONES	69.407.614	69.319.282
3.06	RECURSOS PROPIOS DE CAPITAL		
3.07	VENTA DE TITULOS VALORES QUE NO OTORGAN PROPIEDAD		
3.08	VENTA DE ACCIONES Y PARTICIPACIONES DE CAPITAL		
3.09	RECUPERACIÒN DE PRESTAMO A CORTO PLAZO		
3.10	RECUPERACION DE PRESTAMO A LARGO PLAZO		
3.11	DISMINUCIÓN DE OTROS ACTIVOS FINANCIEROS		
3.12	INCREMENTO DE PASIVO		
3.13	INCREMENTO DE PATRIMONIO		
	TOTAL	**69.407.614**	**69.319.282**

Cifras Estimadas al Cierre del Ejercicio Económico – Financiero año 2015

Fuente: Información suministrada por FUNDELEC

Ejecución Consolidada de Ingresos y Fuentes Financieras por Ramo

(Expresado en Bolívares)

DENOMINACIÓN DEL ENTE: Fundación para el Desarrollo del Servicio Eléctrico (FUNDELEC) **MES: OCTUBRE**

AÑO: 2015 **CÓDIGO DEL ENTE: A0364**

RAMO		MONTO	
		DEVENGADO	RECAUDADO
3.01	INGRESOS ORDINARIOS		
3.02	INGRESOS EXTRAORDINARIOS		
3.03	INGRESOS DE OPERACIÓN	0	0
3.04	INGRESOS AJENOS A LA OPERACIÒN		
3.05	TRANSFERENCIAS Y DONACIONES	123.718.606	80.520.756
3.06	RECURSOS PROPIOS DE CAPITAL		
3.07	VENTA DE TITULOS VALORES QUE NO OTORGAN PROPIEDAD		
3.08	VENTA DE ACCIONES Y PARTICIPACIONES DE CAPITAL		
3.09	RECUPERACIÒN DE PRESTAMO A CORTO PLAZO		
3.10	RECUPERACION DE PRESTAMO A LARGO PLAZO		
3.11	DISMINUCIÓN DE OTROS ACTIVOS FINANCIEROS		
3.12	INCREMENTO DE PASIVO		
3.13	INCREMENTO DE PATRIMONIO		
	TOTAL	**123.718.606**	**80.520.756**

Cifras Estimadas al Cierre del Ejercicio Económico – Financiero año 2015

Fuente: Información suministrada por FUNDELEC

Ejecución Consolidada de Ingresos y Fuentes Financieras por Ramo

(Expresado en Bolívares)

DENOMINACIÓN DEL ENTE: Fundación para el Desarrollo del Servicio Eléctrico (FUNDELEC) **MES: NOVIEMBRE**

AÑO: 2015 **CÓDIGO DEL ENTE: A0364**

RAMO		MONTO	
		DEVENGADO	RECAUDADO
3.01	INGRESOS ORDINARIOS		
3.02	INGRESOS EXTRAORDINARIOS		
3.03	INGRESOS DE OPERACIÓN	0	0
3.04	INGRESOS AJENOS A LA OPERACIÒN		
3.05	TRANSFERENCIAS Y DONACIONES	133.432.453	84.478.110
3.06	RECURSOS PROPIOS DE CAPITAL		
3.07	VENTA DE TITULOS VALORES QUE NO OTORGAN PROPIEDAD		
3.08	VENTA DE ACCIONES Y PARTICIPACIONES DE CAPITAL		
3.09	RECUPERACIÒN DE PRESTAMO A CORTO PLAZO		
3.10	RECUPERACION DE PRESTAMO A LARGO PLAZO		
3.11	DISMINUCIÓN DE OTROS ACTIVOS FINANCIEROS		
3.12	INCREMENTO DE PASIVO		
3.13	INCREMENTO DE PATRIMONIO		
	TOTAL	**133.432.453**	**84.478.110**

Cifras Estimadas al Cierre del Ejercicio Económico – Financiero año 2015

Fuente: Información suministrada por FUNDELEC

Ejecución Consolidada de Ingresos y Fuentes Financieras por Ramo

(Expresado en Bolívares)

DENOMINACIÓN DEL ENTE: Fundación para el Desarrollo del Servicio Eléctrico (FUNDELEC) **MES: DICIEMBRE**

AÑO: 2015 **CÓDIGO DEL ENTE: A0364**

RAMO		MONTO	
		DEVENGADO	RECAUDADO
3.01	INGRESOS ORDINARIOS		
3.02	INGRESOS EXTRAORDINARIOS		
3.03	INGRESOS DE OPERACIÓN	0	0
3.04	INGRESOS AJENOS A LA OPERACIÒN		
3.05	TRANSFERENCIAS Y DONACIONES	62.442.980	0
3.06	RECURSOS PROPIOS DE CAPITAL	3.660.682	3.660.682
3.07	VENTA DE TITULOS VALORES QUE NO OTORGAN PROPIEDAD		
3.08	VENTA DE ACCIONES Y PARTICIPACIONES DE CAPITAL		
3.09	RECUPERACIÒN DE PRESTAMO A CORTO PLAZO		
3.10	RECUPERACION DE PRESTAMO A LARGO PLAZO		
3.11	DISMINUCIÓN DE OTROS ACTIVOS FINANCIEROS	35.899.695	
3.12	INCREMENTO DE PASIVO	2.798.882	
3.13	INCREMENTO DE PATRIMONIO		
	TOTAL	**104.802.239**	**3.660.682**

Cifras Estimadas al Cierre del Ejercicio Económico – Financiero año 2015

Fuente: Información suministrada por FUNDELEC

Ejecución Consolidada de Ingresos y Fuentes Financieras por Ramo

(Bolívares)

DENOMINACIÓN DEL ENTE: Fundación para el Desarrollo del Servicio Eléctrico (FUNDELEC) **CONSOLIDADO ANUAL**

AÑO: 2015 **CÓDIGO DEL ENTE: A0364**

RAMO		MONTO	
		DEVENGADO	RECAUDADO
3.01	INGRESOS ORDINARIOS		
3.02	INGRESOS EXTRAORDINARIOS		
3.03	INGRESOS DE OPERACIÓN		
3.04	INGRESOS AJENOS A LA OPERACIÒN	11.830	11.830
3.05	TRANSFERENCIAS Y DONACIONES	1.090.193.332	1.090.193.332
3.06	RECURSOS PROPIOS DE CAPITAL	3.660.682	3.660.682
3.07	VENTA DE TITULOS VALORES QUE NO OTORGAN PROPIEDAD		
3.08	VENTA DE ACCIONES Y PARTICIPACIONES DE CAPITAL		
3.09	RECUPERACIÒN DE PRESTAMO A CORTO PLAZO		
3.10	RECUPERACION DE PRESTAMO A LARGO PLAZO		
3.11	DISMINUCIÓN DE OTROS ACTIVOS FINANCIEROS	35.899.695	0
3.12	INCREMENTO DE PASIVO	2.798.882	0
3.13	INCREMENTO DE PATRIMONIO		
	TOTAL	**1.132.564.421**	**1.093.865.844**

Cifras Estimadas al Cierre del Ejercicio Económico – Financiero año 2015

Fuente: Información suministrada por FUNDELEC

CÓDIGO DEL ENTE: A0364
DENOMINACIÓN: FUNDACION PARA EL DESARROLLO DEL SERVICIO ELECTRICO
AÑO: 2015
MES: SEPTIEMBRE
CATEGORÍA PRESUPUESTARIA: CONSOLIDADO DE PROYECTOS Y ACCION CENTRALIZADA

Ejecución Financiera Consolidada Mensual del ente por partida

(Expresados en Bolívares)

PARTIDA	DENOMINACIÓN	PRESUPUESTO APROBADO	PRESUPUESTO MODIFICADO	EJECUTADO DEL MES DE SEPTIEMBRE						ACUMULADO AL MES DE SEPTIEMBRE						DISPONIBILIDAD PRESUPUESTARIA AL CIERRE MES DE SEPTIEMBRE
				COMPROMISO	%	CAUSADO	%	PAGADO	%	COMPROMISO	%	CAUSADO	%	PAGADO	%	
4.01	GASTOS DE PERSONAL	464.063.967	546.008.111	42.758.180	7,83	43.724.037	8,01	43.431.898	7,95	253.812.382	46,49	252.929.563	46,32	252.243.021	46,20	292.195.730
4.02	MATERIALES, SUMINISTRO Y MERCANCIAS	54.076.320	70.421.420	1.433.770	2,04	1.005.568	1,43	1.005.568	1,43	9.019.303	12,81	7.829.006	11,12	7.829.006	11,12	61.402.117
4.03	SERVICIOS NO PERSONALES	122.255.227	173.071.555	3.964.839	2,29	6.889.901	3,98	7.883.151	4,55	46.994.379	27,15	38.368.967	22,17	38.363.765	22,17	126.077.176
4.04	ACTIVOS REALES	101.315.145	162.397.152	116.000	0,07	515.710	0,32	515.710	0,32	25.677.560	15,81	24.966.164	15,37	24.966.164	15,37	136.719.592
4.05	ACTIVOS FINANCIEROS															
4.07	TRANFERENCIAS Y DONACIONES	306.161.780	405.477.258	164.593.781	40,59	200.736.372	49,51	116.726.760	28,79	394.273.416	97,24	377.760.864	93,16	283.833.277	70,00	11.203.843
4.08	OTROS GASTOS	2.000.000	5.604.204	1.051.959	18,77	1.051.959	18,77	1.051.959	18,77	2.312.452	41,26	2.312.452	41,26	2.312.452	41,26	3.291.752
4.10	SERVICIO DE LA DEUDA															
4.11	DISMINUCION DE PASIVOS	8.000.000	8.000.000	0	0,00	0	0,00	0	0,00	0	0,00	0	0,00	0	0,00	8.000.000
4.12	DISMINUCIONES DE PATRIMONIO															
	TOTAL	**1.057.872.439**	**1.370.979.701**	**213.918.529**	**15,60**	**253.923.546**	**18,52**	**170.615.046**	**12,44**	**732.089.492**	**53,40**	**704.167.017**	**51,36**	**609.547.684**	**44,46**	**638.890.210**

Cifras Estimadas al Cierre del Ejercicio Económico – Financiero año 2015

Fuente: Información suministrada por FUNDELEC

CÓDIGO DEL ENTE: A0364

DENOMINACIÓN: FUNDACION PARA EL DESARROLLO DEL SERVICIO ELECTRICO

AÑO: 2015

MES: FEBRERO

CATEGORÍA PRESUPUESTARIA: CONSOLIDADO DE PROYECTOS Y ACCION CENTRALIZADA

Ejecución Financiera Consolidada Mensual del ente por partida

(Expresados en Bolívares)

PARTIDA	DENOMINACIÓN	PRESUPUESTO APROBADO	PRESUPUESTO MODIFICADO	EJECUTADO DEL MES DE FEBRERO						ACUMULADO AL MES DE FEBRERO						DISPONIBILIDAD PRESUPUESTARIA AL CIERRE MES DE FEBRERO
				COMPROMISO	%	CAUSADO	%	PAGADO	%	COMPROMISO	%	CAUSADO	%	PAGADO	%	
4.01	GASTOS DE PERSONAL	11	464.063.967	11.331.881	2,44	11.004.681	2,37	11.422.645	2,46	24.540.785	5,29	24.101.335	5,19	23.989.851	5,17	439.523.182
4.02	MATERIALES, SUMINISTRO Y MERCANCIAS	54.076.320	54.076.320	466.874	0,86	592.570	1,10	592.570	1,10	839.690	1,55	592.570	1,10	592.570	1,10	53.236.630
4.03	SERVICIOS NO PERSONALES	122.255.227	122.255.227	2.866.108	2,34	3.231.640	2,64	3.231.640	2,64	8.559.827	7,00	5.071.841	4,15	5.071.841	4,15	113.695.400
4.04	ACTIVOS REALES	101.315.145	101.315.145	190.500	0,19	190.500	0,19	190.500	0,19	531.570	0,52	223.370	0,22	223.370	0,22	100.783.575
4.05	ACTIVOS FINANCIEROS															
4.07	TRANFERENCIAS Y DONACIONES	306.161.780	306.161.780	88.276	0,03	88.276	0,03	88.276	0,03	182.439	0,06	182.439	0,06	182.439	0,06	305.979.341
4.08	OTROS GASTOS	2.000.000	2.000.000	131.858	6,59	131.858	6,59	131.858	6,59	263.716	13,19	263.716	13,19	263.716	13,19	1.736.284
4.10	SERVICIO DE LA DEUDA															
4.11	DISMINUCION DE PASIVOS	8.000.000	8.000.000	0	0,00	0	0,00	0	0,00	0	0,00	0	0,00	0	0,00	8.000.000
4.12	DISMINUCIONES DE PATRIMONIO															
	TOTAL	**593.808.483**	**1.057.872.439**	**15.075.497**	**1,43**	**15.239.525**	**1,44**	**15.657.489**	**1,48**	**34.918.027**	**3,30**	**30.435.271**	**2,88**	**30.323.787**	**2,87**	**1.022.954.412**

Cifras Estimadas al Cierre del Ejercicio Económico – Financiero año 2015

Fuente: Información suministrada por FUNDELEC

CÓDIGO DEL ENTE: A0364

DENOMINACIÓN: FUNDACION PARA EL DESARROLLO DEL SERVICIO ELECTRICO

AÑO: 2015

MES: OCTUBRE

CATEGORÍA PRESUPUESTARIA: CONSOLIDADO DE PROYECTOS Y ACCION CENTRALIZADA

Ejecución Financiera Consolidada Mensual del ente por partida

(Expresados en Bolívares)

PARTIDA	DENOMINACIÓN	PRESUPUESTO APROBADO	PRESUPUESTO MODIFICADO	EJECUTADO DEL MES DE OCTUBRE						ACUMULADO AL MES DE OCTUBRE						DISPONIBILIDAD PRESUPUESTARIA AL CIERRE MES DE OCTUBRE
				COMPROMISO	%	CAUSADO	%	PAGADO	%	COMPROMISO	%	CAUSADO	%	PAGADO	%	
4.01	GASTOS DE PERSONAL	464.063.967	546.908.211	23.340.258	4,27	23.203.636	4,24	23.827.445	4,36	277.152.640	50,68	276.133.199	50,49	276.070.466	50,48	269.755.572
4.02	MATERIALES, SUMINISTRO Y MERCANCIAS	54.076.320	70.421.420	1.435.234	2,04	1.083.892	1,54	1.083.892	1,54	10.454.537	14,85	8.912.898	12,66	8.912.898	12,66	59.966.883
4.03	SERVICIOS NO PERSONALES	122.255.227	173.071.555	8.547.598	4,94	5.122.199	2,96	5.126.999	2,96	55.541.977	32,09	43.491.167	25,13	43.490.764	25,13	117.529.578
4.04	ACTIVOS REALES	101.315.145	162.397.152	17.814.408	10,97	595.397	0,37	595.397	0,37	43.491.968	26,78	25.561.560	15,74	25.561.560	15,74	118.905.184
4.05	ACTIVOS FINANCIEROS															
4.07	TRANFERENCIAS Y DONACIONES	306.161.780	405.477.258	-66.186.054	-16,32	-66.186.054	-16,32	27.741.533	6,84	328.087.361	80,91	311.574.810	76,84	311.574.810	76,84	77.389.897
4.08	OTROS GASTOS	2.000.000	5.604.204	540.896	9,65	540.896	9,65	540.896	9,65	2.853.349	50,91	2.853.349	50,91	2.853.348	50,91	2.750.855
4.10	SERVICIO DE LA DEUDA															
4.11	DISMINUCION DE PASIVOS	8.000.000	8.000.000	0	0,00	0	0,00	0	0,00	0	0,00	0	0,00	0	0,00	8.000.000
4.12	DISMINUCIONES DE PATRIMONIO															
	TOTAL	**1.057.872.439**	**1.371.879.801**	**-14.507.660**	**-1,06**	**-35.640.035**	**-2,60**	**58.916.162**	**4,29**	**717.581.832**	**52,31**	**668.526.982**	**48,73**	**668.463.846**	**48,73**	**654.297.970**

Cifras Estimadas al Cierre del Ejercicio Económico – Financiero año 2015

Fuente: Información suministrada por FUNDELEC

CÓDIGO DEL ENTE: A0364

DENOMINACIÓN: FUNDACION PARA EL DESARROLLO DEL SERVICIO ELECTRICO

AÑO: 2015

MES: NOVIEMBRE

CATEGORÍA PRESUPUESTARIA: CONSOLIDADO DE PROYECTOS Y ACCION CENTRALIZADA

Ejecución Financiera Consolidada Mensual del ente por partida

(Expresados en Bolívares)

PARTIDA	DENOMINACIÓN	PRESUPUESTO APROBADO	PRESUPUESTO MODIFICADO	EJECUTADO DEL MES DE NOVIEMBRE						ACUMULADO AL MES DE NOVIEMBRE						DISPONIBILIDAD PRESUPUESTARIA AL CIERRE MES DE NOVIEMBRE
				COMPROMISO	%	CAUSADO	%	PAGADO	%	COMPROMISO	%	CAUSADO	%	PAGADO	%	
4.01	GASTOS DE PERSONAL	464.063.967	585.379.705	128.582.328	21,97	128.950.653	22,03	129.085.561	22,05	405.734.968	69,31	405.083.852	69,20	405.156.027	69,21	179.644.738
4.02	MATERIALES, SUMINISTRO Y MERCANCIAS	54.076.320	70.421.420	2.232.664	3,17	1.734.903	2,46	1.709.903	2,43	12.687.201	18,02	10.647.801	15,12	10.622.801	15,08	57.734.219
4.03	SERVICIOS NO PERSONALES	122.255.227	173.071.555	3.504.743	2,03	4.477.140	2,59	4.430.534	2,56	59.046.721	34,12	47.968.306	27,72	47.921.297	27,69	114.024.835
4.04	ACTIVOS REALES	101.315.145	162.397.152	1.815.601	1,12	463.340	0,29	463.340	0,29	45.307.569	27,90	26.024.900	16,03	26.024.900	16,03	117.089.583
4.05	ACTIVOS FINANCIEROS															
4.07	TRANFERENCIAS Y DONACIONES	306.161.780	405.477.258	57.740.629	14,24	74.253.180	18,31	74.253.180	18,31	385.827.990	95,15	385.827.990	95,15	385.827.990	95,15	19.649.268
4.08	OTROS GASTOS	2.000.000	5.604.204	0	0,00	0	0,00	0	0,00	2.853.349	50,91	2.853.349	50,91	2.853.348	50,91	2.750.855
4.10	SERVICIO DE LA DEUDA															
4.11	DISMINUCION DE PASIVOS	8.000.000	8.000.000	0	0,00	0	0,00	0	0,00	0	0,00	0	0,00	0	0,00	8.000.000
4.12	DISMINUCIONES DE PATRIMONIO															
	TOTAL	**1.057.872.439**	**1.410.351.295**	**193.875.966**	**13,75**	**209.879.216**	**14,88**	**209.942.518**	**14,89**	**911.457.797**	**64,63**	**878.406.198**	**62,28**	**878.406.364**	**62,28**	**498.893.498**

Cifras Estimadas al Cierre del Ejercicio Económico – Financiero año 2015

Fuente: Información suministrada por FUNDELEC

CÓDIGO DEL ENTE: A0364

DENOMINACIÓN: FUNDACION PARA EL DESARROLLO DEL SERVICIO ELECTRICO

AÑO: 2015

MES: DICIEMBRE

CATEGORÍA PRESUPUESTARIA: CONSOLIDADO DE PROYECTOS Y ACCION CENTRALIZADA

Ejecución Financiera Consolidada Mensual del ente por partida

(Expresados en Bolívares)

PARTIDA	DENOMINACIÓN	PRESUPUESTO APROBADO	PRESUPUESTO MODIFICADO	EJECUTADO DEL MES DE DICIEMBRE						ACUMULADO AL MES DE DICIEMBRE						DISPONIBILIDAD PRESUPUESTARIA AL CIERRE MES DE DICIEMBRE
				COMPROMISO	%	CAUSADO	%	PAGADO	%	COMPROMISO	%	CAUSADO	%	PAGADO	%	
4.01	GASTOS DE PERSONAL	464.063.967	585.379.705	89.177.620	15,23	88.918.448	15,19	83.523.399	14,27	494.912.588	84,55	494.002.299	84,39	488.679.426	83,48	90.467.117
4.02	MATERIALES, SUMINISTRO Y MERCANCIAS	54.076.320	70.421.420	1.758.511	2,50	3.756.611	5,33	3.781.611	5,37	14.445.712	20,51	14.404.412	20,45	14.404.412	20,45	55.975.708
4.03	SERVICIOS NO PERSONALES	122.255.227	173.071.555	5.558.602	3,21	8.883.679	5,13	8.493.312	4,91	64.605.322	37,33	56.851.985	32,85	56.414.609	32,60	108.466.233
4.04	ACTIVOS REALES	101.315.145	162.397.152	143.904	0,09	1.959.506	1,21	1.959.506	1,21	45.451.474	27,99	27.984.406	17,23	27.984.406	17,23	116.945.678
4.05	ACTIVOS FINANCIEROS	0	0	140.680.972		140.680.972		0		140.680.972		140.680.972		0		0
4.07	TRANFERENCIAS Y DONACIONES	306.161.780	405.477.258	8.877.657	2,19	8.877.657	2,19	8.833.364	2,18	394.705.647	97,34	394.705.647	97,34	394.661.354	97,33	10.771.612
4.08	OTROS GASTOS	2.000.000	5.604.204	1.081.351	19,30	1.081.351	19,30	1.081.351	19,30	3.934.699	70,21	3.934.699	70,21	3.934.699	70,21	1.669.505
4.10	SERVICIO DE LA DEUDA															
4.11	DISMINUCION DE PASIVOS	8.000.000	8.000.000	0	0,00	0	0,00	0	0,00	0	0,00	0	0,00	0	0,00	8.000.000
4.12	DISMINUCIONES DE PATRIMONIO															
	TOTAL	**1.057.872.439**	**1.410.351.295**	**247.278.618**	**17,53**	**254.158.223**	**18,02**	**107.672.543**	**7,63**	**1.158.736.415**	**82,16**	**1.132.564.421**	**80,30**	**986.078.907**	**69,92**	**392.295.853**

Cifras Estimadas al Cierre del Ejercicio Económico – Financiero año 2015

Fuente: Información suministrada por FUNDELEC

CÓDIGO DEL ENTE: A0364

DENOMINACIÓN: FUNDACION PARA EL DESARROLLO DEL SERVICIO ELECTRICO

AÑO: 2015

MES: MARZO

CATEGORÍA PRESUPUESTARIA: CONSOLIDADO DE PROYECTOS Y ACCION CENTRALIZADA

Ejecución Financiera Consolidada Mensual del ente por partida

(Expresados en Bolívares)

PARTIDA	DENOMINACIÓN	PRESUPUESTO APROBADO	PRESUPUESTO MODIFICADO	EJECUTADO DEL MES DE MARZO						ACUMULADO AL MES DE MARZO						DISPONIBILIDAD PRESUPUESTARIA AL CIERRE MES DE MARZO
				COMPROMISO	%	CAUSADO	%	PAGADO	%	COMPROMISO	%	CAUSADO	%	PAGADO	%	
4.01	GASTOS DE PERSONAL	464.063.967	471.350.921	47.955.388	10,17	47.896.732	10,16	47.781.829	10,14	72.496.173	15,38	71.998.068	15,27	71.771.681	15,23	398.854.748
4.02	MATERIALES, SUMINISTRO Y MERCANCIAS	54.076.320	55.209.158	805.764	1,46	841.694	1,52	841.694	1,52	1.645.453	2,98	1.434.263	2,60	1.434.263	2,60	53.563.705
4.03	SERVICIOS NO PERSONALES	122.255.227	137.387.173	4.565.664	3,32	4.630.267	3,37	4.630.267	3,37	13.125.490	9,55	9.702.108	7,06	9.702.108	7,06	124.261.683
4.04	ACTIVOS REALES	101.315.145	112.620.955	74.800	0,07	74.800	0,07	74.800	0,07	606.370	0,54	298.170	0,26	298.170	0,26	112.014.585
4.05	ACTIVOS FINANCIEROS															
4.07	TRANFERENCIAS Y DONACIONES	306.161.780	401.015.684	94.647.542	23,60	496.765	0,12	496.765	0,12	94.829.982	23,65	679.204	0,17	679.204	0,17	306.185.702
4.08	OTROS GASTOS	2.000.000	5.442.160	-7.818	-0,14	-7.818	-0,14	-7.818	-0,14	255.898	4,70	255.898	4,70	255.898	4,70	5.186.262
4.10	SERVICIO DE LA DEUDA															
4.11	DISMINUCION DE PASIVOS	8.000.000	8.000.000	0	0,00	0	0,00	0	0,00	0	0,00	0	0,00	0	0,00	8.000.000
4.12	DISMINUCIONES DE PATRIMONIO															
	TOTAL	**1.057.872.439**	**1.191.026.051**	**148.041.339**	**12,43**	**53.932.439**	**4,53**	**53.817.536**	**4,52**	**182.959.366**	**15,36**	**84.367.711**	**7,08**	**84.141.324**	**7,06**	**1.008.066.685**

Cifras Estimadas al Cierre del Ejercicio Económico – Financiero año 2015

Fuente: Información suministrada por FUNDELEC

CÓDIGO DEL ENTE: A0364
DENOMINACIÓN: FUNDACION PARA EL DESARROLLO DEL SERVICIO ELECTRICO
AÑO: 2015
MES: ABRIL
CATEGORÍA PRESUPUESTARIA: CONSOLIDADO DE PROYECTOS Y ACCION CENTRALIZADA

Ejecución Financiera Consolidada Mensual del ente por partida

(Expresados en Bolívares)

PARTIDA	DENOMINACIÓN	PRESUPUESTO APROBADO	PRESUPUESTO MODIFICADO	EJECUTADO DEL MES DE ABRIL						ACUMULADO AL MES DE ABRIL						DISPONIBILIDAD PRESUPUESTARIA AL CIERRE MES DE ABRIL
				COMPROMISO	%	CAUSADO	%	PAGADO	%	COMPROMISO	%	CAUSADO	%	PAGADO	%	
4.01	GASTOS DE PERSONAL	464.063.967	476.542.032	30.782.322	6,46	30.879.278	6,48	30.760.999	6,46	103.278.495	21,67	102.877.345	21,59	102.532.680	21,52	373.263.536
4.02	MATERIALES, SUMINISTRO Y MERCANCIAS	54.076.320	65.621.483	816.949	1,24	566.447	0,86	566.447	0,86	2.462.402	3,75	2.000.710	3,05	2.000.710	3,05	63.159.081
4.03	SERVICIOS NO PERSONALES	122.255.227	157.131.958	2.950.130	1,88	4.477.844	2,85	4.477.844	2,85	16.075.620	10,23	14.179.952	9,02	14.179.952	9,02	141.056.338
4.04	ACTIVOS REALES	101.315.145	140.281.703	840.860	0,60	489.310	0,35	489.310	0,35	1.447.230	1,03	787.480	0,56	787.480	0,56	138.834.473
4.05	ACTIVOS FINANCIEROS															
4.07	TRANFERENCIAS Y DONACIONES	306.161.780	401.015.684	249.403	0,06	3.848.188	0,96	3.848.188	0,96	95.079.385	23,71	4.527.392	1,13	4.527.392	1,13	305.936.299
4.08	OTROS GASTOS	2.000.000	5.442.160	263.122	4,83	263.122	4,83	263.122	4,83	519.020	9,54	519.020	9,54	519.020	9,54	4.923.140
4.10	SERVICIO DE LA DEUDA															
4.11	DISMINUCION DE PASIVOS	8.000.000	8.000.000	0	0,00	0	0,00	0	0,00	0	0,00	0	0,00	0	0,00	8.000.000
4.12	DISMINUCIONES DE PATRIMONIO															
	TOTAL	**1.057.872.439**	**1.254.035.019**	**35.902.786**	**2,86**	**40.524.189**	**3,23**	**40.405.910**	**3,22**	**218.862.152**	**17,45**	**124.891.899**	**9,96**	**124.547.234**	**9,93**	**1.035.172.868**

Cifras Estimadas al Cierre del Ejercicio Económico – Financiero año 2015

Fuente: Información suministrada por FUNDELEC

CÓDIGO DEL ENTE: A0364

DENOMINACIÓN: FUNDACION PARA EL DESARROLLO DEL SERVICIO ELECTRICO

AÑO: 2015

MES: MAYO

CATEGORÍA PRESUPUESTARIA: CONSOLIDADO DE PROYECTOS Y ACCION CENTRALIZADA

Ejecución Financiera Consolidada Mensual del ente por partida

(Expresados en Bolívares)

PARTIDA	DENOMINACIÓN	PRESUPUESTO APROBADO	PRESUPUESTO MODIFICADO	EJECUTADO DEL MES DE MAYO						ACUMULADO AL MES DE MAYO						DISPONIBILIDAD PRESUPUESTARIA AL CIERRE MES DE MAYO
				COMPROMISO	%	CAUSADO	%	PAGADO	%	COMPROMISO	%	CAUSADO	%	PAGADO	%	
4.01	GASTOS DE PERSONAL	464.063.967	478.907.165	12.497.617	2,61	12.287.467	2,57	12.171.061	2,54	115.776.112	24,18	115.164.812	24,05	114.703.741	23,95	363.131.053
4.02	MATERIALES, SUMINISTRO Y MERCANCIAS	54.076.320	66.631.383	1.630.382	2,45	829.525	1,24	829.525	1,24	4.092.784	6,14	2.830.234	4,25	2.830.234	4,25	62.538.599
4.03	SERVICIOS NO PERSONALES	122.255.227	162.746.933	5.795.695	3,56	3.424.433	2,10	3.424.433	2,10	21.871.315	13,44	17.604.385	10,82	17.604.385	10,82	140.875.619
4.04	ACTIVOS REALES	101.315.145	159.897.152	547.760	0,34	817.510	0,51	817.510	0,51	1.994.990	1,25	1.604.990	1,00	1.604.990	1,00	157.902.162
4.05	ACTIVOS FINANCIEROS															
4.07	TRANFERENCIAS Y DONACIONES	306.161.780	401.015.684	126.290	0,03	11.255.316	2,81	11.255.316	2,81	95.205.675	23,74	15.782.708	3,94	15.782.708	3,94	305.810.009
4.08	OTROS GASTOS	2.000.000	5.442.160	155.819	2,86	155.819	2,86	155.819	2,86	674.839	12,40	674.839	12,40	674.839	12,40	4.767.321
4.10	SERVICIO DE LA DEUDA															
4.11	DISMINUCION DE PASIVOS	8.000.000	8.000.000	0	0,00	0	0,00	0	0,00	0	0,00	0	0,00	0	0,00	8.000.000
4.12	DISMINUCIONES DE PATRIMONIO															
	TOTAL	**1.057.872.439**	**1.282.640.477**	**20.753.562**	**1,62**	**28.770.069**	**2,24**	**28.653.664**	**2,23**	**239.615.714**	**18,68**	**153.661.969**	**11,98**	**153.200.898**	**11,94**	**1.043.024.763**

Cifras Estimadas al Cierre del Ejercicio Económico – Financiero año 2015

Fuente: Información suministrada por FUNDELEC

CÓDIGO DEL ENTE: A0364

DENOMINACIÓN: FUNDACION PARA EL DESARROLLO DEL SERVICIO ELECTRICO

AÑO: 2015

MES: JUNIO

CATEGORÍA PRESUPUESTARIA: CONSOLIDADO DE PROYECTOS Y ACCION CENTRALIZADA

Ejecución Financiera Consolidada Mensual del ente por partida

(Expresados en Bolívares)

PARTIDA	DENOMINACIÓN	PRESUPUESTO APROBADO	PRESUPUESTO MODIFICADO	EJECUTADO DEL MES DE JUNIO						ACUMULADO AL MES DE JUNIO						DISPONIBILIDAD PRESUPUESTARIA AL CIERRE MES DE JUNIO
				COMPROMISO	%	CAUSADO	%	PAGADO	%	COMPROMISO	%	CAUSADO	%	PAGADO	%	
4.01	GASTOS DE PERSONAL	464.063.967	516.229.641	47.620.577	9,22	47.717.852	9,24	47.593.246	9,22	163.396.689	31,65	162.882.664	31,55	162.296.987	31,44	352.832.952
4.02	MATERIALES, SUMINISTRO Y MERCANCIAS	54.076.320	69.920.518	999.272	1,43	1.411.749	2,02	1.411.749	2,02	5.092.056	7,28	4.241.983	6,07	4.241.983	6,07	64.828.462
4.03	SERVICIOS NO PERSONALES	122.255.227	167.364.951	5.203.955	3,11	2.530.742	1,51	2.530.742	1,51	27.075.270	16,18	20.135.127	12,03	20.135.127	12,03	140.289.682
4.04	ACTIVOS REALES	101.315.145	162.397.152	16.871.674	10,39	4.948.800	3,05	4.948.800	3,05	18.866.664	11,62	6.553.790	4,04	6.553.790	4,04	143.530.488
4.05	ACTIVOS FINANCIEROS															
4.07	TRANFERENCIAS Y DONACIONES	306.161.780	401.015.684	121.756.387	30,36	121.757.659	30,36	121.757.659	30,36	216.962.061	54,10	137.540.367	34,30	137.540.367	34,30	184.053.623
4.08	OTROS GASTOS	2.000.000	5.442.160	9.433	0,17	9.433	0,17	9.433	0,17	684.272	12,57	684.272	12,57	684.272	12,57	4.757.888
4.10	SERVICIO DE LA DEUDA															
4.11	DISMINUCION DE PASIVOS	8.000.000	8.000.000	0	0,00	0	0,00	0	0,00	0	0,00	0	0,00	0	0,00	8.000.000
4.12	DISMINUCIONES DE PATRIMONIO															
	TOTAL	**1.057.872.439**	**1.330.370.106**	**192.461.298**	**14,47**	**178.376.234**	**13,41**	**178.251.628**	**13,40**	**432.077.012**	**32,48**	**332.038.203**	**24,96**	**331.452.526**	**24,91**	**898.293.094**

Cifras Estimadas al Cierre del Ejercicio Económico – Financiero año 2015

Fuente: Información suministrada por FUNDELEC

CÓDIGO DEL ENTE: A0364

DENOMINACIÓN: FUNDACION PARA EL DESARROLLO DEL SERVICIO ELECTRICO

AÑO: 2015

MES: JULIO

CATEGORÍA PRESUPUESTARIA: CONSOLIDADO DE PROYECTOS Y ACCION CENTRALIZADA

Ejecución Financiera Consolidada Mensual del ente por partida

(Expresados en Bolívares)

PARTIDA	DENOMINACIÓN	PRESUPUESTO APROBADO	PRESUPUESTO MODIFICADO	EJECUTADO DEL MES DE JULIO						ACUMULADO AL MES DE JULIO						DISPONIBILIDAD PRESUPUESTARIA AL CIERRE MES DE JULIO
				COMPROMISO	%	CAUSADO	%	PAGADO	%	COMPROMISO	%	CAUSADO	%	PAGADO	%	
4.01	GASTOS DE PERSONAL	464.063.967	546.008.111	33.664.783	6,17	32.525.783	5,96	32.932.823	6,03	197.061.472	36,09	195.408.447	35,79	195.229.810	35,76	348.946.639
4.02	MATERIALES, SUMINISTRO Y MERCANCIAS	54.076.320	70.421.420	1.643.273	2,33	1.508.108	2,14	1.508.108	2,14	6.735.329	9,56	5.750.091	8,17	5.750.091	8,17	63.686.091
4.03	SERVICIOS NO PERSONALES	122.255.227	173.071.555	11.695.712	6,76	6.884.075	3,98	6.883.672	3,98	38.770.981	22,40	27.019.202	15,61	27.018.799	15,61	134.300.574
4.04	ACTIVOS REALES	101.315.145	162.397.152	4.901.003	3,02	16.293.571	10,03	16.293.571	10,03	23.767.667	14,64	22.847.361	14,07	22.847.361	14,07	138.629.485
4.05	ACTIVOS FINANCIEROS															
4.07	TRANFERENCIAS Y DONACIONES	306.161.780	405.477.258	252.035	0,06	31.969.687	7,88	22.051.712	5,44	217.214.096	53,57	169.510.054	41,81	159.592.079	39,36	188.263.163
4.08	OTROS GASTOS	2.000.000	5.604.204	576.222	10,28	576.222	10,28	546.688	9,75	1.260.494	22,49	1.260.494	22,49	1.230.960	21,96	4.343.710
4.10	SERVICIO DE LA DEUDA															
4.11	DISMINUCION DE PASIVOS	8.000.000	8.000.000	0	0,00	0	0,00	0	0,00	0	0,00	0	0,00	0	0,00	8.000.000
4.12	DISMINUCIONES DE PATRIMONIO															
	TOTAL	**1.057.872.439**	**1.370.979.701**	**52.733.028**	**3,85**	**89.757.446**	**6,55**	**80.216.574**	**5,85**	**484.810.039**	**35,36**	**421.795.648**	**30,77**	**411.669.100**	**30,03**	**886.169.662**

Cifras Estimadas al Cierre del Ejercicio Económico – Financiero año 2015

Fuente: Información suministrada por FUNDELEC

CÓDIGO DEL ENTE: A0364

DENOMINACIÓN: FUNDACION PARA EL DESARROLLO DEL SERVICIO ELECTRICO

AÑO: 2015

MES: AGOSTO

CATEGORÍA PRESUPUESTARIA: CONSOLIDADO DE PROYECTOS Y ACCION CENTRALIZADA

Ejecución Financiera Consolidada Mensual del ente por partida

(Expresados en Bolívares)

PARTIDA	DENOMINACIÓN	PRESUPUESTO APROBADO	PRESUPUESTO MODIFICADO	EJECUTADO DEL MES DE AGOSTO						ACUMULADO AL MES DE AGOSTO						DISPONIBILIDAD PRESUPUESTARIA AL CIERRE MES DE AGOSTO
				COMPROMISO	%	CAUSADO	%	PAGADO	%	COMPROMISO	%	CAUSADO	%	PAGADO	%	
4.01	GASTOS DE PERSONAL	464.063.967	546.008.111	13.992.730	2,56	13.797.080	2,53	13.581.313	2,49	211.054.202	38,65	209.205.526	38,32	208.811.123	38,24	334.953.910
4.02	MATERIALES, SUMINISTRO Y MERCANCIAS	54.076.320	70.421.420	850.204	1,21	1.073.347	1,52	1.073.347	1,52	7.585.532	10,77	6.823.437	9,69	6.823.437	9,69	62.835.888
4.03	SERVICIOS NO PERSONALES	122.255.227	173.071.555	4.258.458	2,46	4.459.765	2,58	3.461.715	2,00	43.029.540	24,86	31.479.067	18,19	30.480.614	17,61	130.042.016
4.04	ACTIVOS REALES	101.315.145	162.397.152	1.793.893	1,10	1.603.093	0,99	1.603.093	0,99	25.561.560	15,74	24.450.454	15,06	24.450.454	15,06	136.835.592
4.05	ACTIVOS FINANCIEROS															
4.07	TRANFERENCIAS Y DONACIONES	306.161.780	405.477.258	12.465.538	3,07	7.514.438	1,85	7.514.438	1,85	229.679.634	56,64	177.024.492	43,66	167.106.517	41,21	175.797.624
4.08	OTROS GASTOS	2.000.000	5.604.204	0	0,00	0	0,00	29.534	0,53	1.260.494	22,49	1.260.494	22,49	1.260.494	22,49	4.343.710
4.10	SERVICIO DE LA DEUDA															
4.11	DISMINUCION DE PASIVOS	8.000.000	8.000.000	0	0,00	0	0,00	0	0,00	0	0,00	0	0,00	0	0,00	8.000.000
4.12	DISMINUCIONES DE PATRIMONIO															
	TOTAL	**1.057.872.439**	**1.370.979.701**	**33.360.823**	**2,43**	**28.447.722**	**2,07**	**27.263.439**	**1,99**	**518.170.962**	**37,80**	**450.243.470**	**32,84**	**438.932.639**	**32,02**	**852.808.739**

Cifras Estimadas al Cierre del Ejercicio Económico – Financiero año 2015

Fuente: Información suministrada por FUNDELEC

CÓDIGO DEL ENTE: A0364

DENOMINACIÓN: FUNDACION PARA EL DESARROLLO DEL SERVICIO ELECTRICO

AÑO: 2015

MES: SEPTIEMBRE

CATEGORÍA PRESUPUESTARIA: CONSOLIDADO DE PROYECTOS Y ACCION CENTRALIZADA

Ejecución Financiera Consolidada Mensual del ente por partida

(Expresados en Bolívares)

PARTIDA	DENOMINACIÓN	PRESUPUESTO APROBADO	PRESUPUESTO MODIFICADO	EJECUTADO DEL MES DE SEPTIEMBRE						ACUMULADO AL MES DE SEPTIEMBRE						DISPONIBILIDAD PRESUPUESTARIA AL CIERRE MES DE SEPTIEMBRE
				COMPROMISO	%	CAUSADO	%	PAGADO	%	COMPROMISO	%	CAUSADO	%	PAGADO	%	
4.01	GASTOS DE PERSONAL	464.063.967	546.008.111	42.758.180	7,83	43.724.037	8,01	43.431.898	7,95	253.812.382	46,49	252.929.563	46,32	252.243.021	46,20	292.195.730
4.02	MATERIALES, SUMINISTRO Y MERCANCIAS	54.076.320	70.421.420	1.433.770	2,04	1.005.568	1,43	1.005.568	1,43	9.019.303	12,81	7.829.006	11,12	7.829.006	11,12	61.402.117
4.03	SERVICIOS NO PERSONALES	122.255.227	173.071.555	3.964.839	2,29	6.889.901	3,98	7.883.151	4,55	46.994.379	27,15	38.368.967	22,17	38.363.765	22,17	126.077.176
4.04	ACTIVOS REALES	101.315.145	162.397.152	116.000	0,07	515.710	0,32	515.710	0,32	25.677.560	15,81	24.966.164	15,37	24.966.164	15,37	136.719.592
4.05	ACTIVOS FINANCIEROS															
4.07	TRANFERENCIAS Y DONACIONES	306.161.780	405.477.258	164.593.781	40,59	200.736.372	49,51	116.726.760	28,79	394.273.416	97,24	377.760.864	93,16	283.833.277	70,00	11.203.843
4.08	OTROS GASTOS	2.000.000	5.604.204	1.051.959	18,77	1.051.959	18,77	1.051.959	18,77	2.312.452	41,26	2.312.452	41,26	2.312.452	41,26	3.291.752
4.10	SERVICIO DE LA DEUDA															
4.11	DISMINUCION DE PASIVOS	8.000.000	8.000.000	0	0,00	0	0,00	0	0,00	0	0,00	0	0,00	0	0,00	8.000.000
4.12	DISMINUCIONES DE PATRIMONIO															
	TOTAL	**1.057.872.439**	**1.370.979.701**	**213.918.529**	**15,60**	**253.923.546**	**18,52**	**170.615.046**	**12,44**	**732.089.492**	**53,40**	**704.167.017**	**51,36**	**609.547.684**	**44,46**	**638.890.210**

Cifras Estimadas al Cierre del Ejercicio Económico – Financiero año 2015

Fuente: Información suministrada por FUNDELEC

FUNDACION PARA EL DESARROLLO DEL SEVICIO ELECTRICO "FUNDELEC"
ESTADO DE RESULTADOS

(EXPRESADO EN BOLÍVARES)

CUENTA	CIERRE AÑO 2015	CIERRE AÑO 2014
1. Ingresos de Operación	**1.090.205.162**	**167.076.766**
a. Transferencias y Donaciones Corrientes	**1.090.193.332,00**	**166.989.642,89**
- Del Sector Público	1.090.193.332,00	166.989.642,89
b. Ingresos por Actividades Propias	**0,00**	**0,00**
c. Otros Ingresos Corrientes	**11.829,85**	**87.122,62**
- Otros Ingresos Diversos	11.830	87.123
2. Gastos Corrientes	**864.709.948**	**158.279.926**
a. Gastos de Consumo	**569.193.396**	**156.303.520**
- Gastos de Personal	494.002.299	135.260.568
- Materiales, Suministros y Mercancías	14.404.412	3.896.314
- Servicios no Personales	56.851.985	16.743.838
Otros Gastos	**3.934.699**	**402.800**
Depreciación	3.660.681,80	322.953,28
Pérdida por Cuentas Incobrables	9.433,33	0,00
Pérdidas Ajenas a la Operación	264.584,00	79.846,48
b. Otros Gastos Corrientes	**295.516.552,43**	**1.976.405,86**
Transferencias Corrientes Internas al Sector Público	295.516.552,43	1.976.405,86
3. Resultado del Ejercicio (3 = 1 - 2)	**225.495.214**	**8.796.840**

Cifras Estimadas al Cierre del Ejercicio Económico – Financiero año 2015

Fuente: Información suministrada por FUNDELEC

FUNDACION PARA EL DESARROLLO DEL SERVICIO ELECTRICO "FUNDELEC"

BALANCE GENERAL

(EXPRESADO EN BOLÍVARES)

CUENTA	CIERRE AÑO 2015	CIERRE AÑO 2014	VARIACIÓN
ACTIVO	**2.191.204.817**	**2.062.099.816**	**129.105.001**
ACTIVO CIRCULANTE	**470.565.898**	**364.932.297**	**105.633.601**
- Activo Disponible	**439.986.805**	**299.305.834**	**140.680.971**
Caja	355.163,03	296.162,71	59.000
Bancos Públicos	430.874.732,69	285.044.491,42	145.830.241
Bancos Privados	8.756.910	13.965.180	-5.208.271
- Activo Exigible	**30.548.893**	**65.596.263**	**-35.047.370**
Otras Cuentas por Cobrar a Corto Plazo	2.030.376,32	1.667.158	363.218
Préstamos por Cobrar a Corto Plazo	3.609.277	10.875.640,81	-7.266.363
Fondo en Anticipo	2.058.658,06	1.110.284,70	948.373
Anticipos a Proveedores a Corto Plazo	14.584.516,46	51.919.251,52	-37.334.735
Anticipos a Contratistas por Contratos de Corto Plazo	8.266.064,60	23.927,40	8.242.137
- Activo Realizable	**30.200,00**	**30.200,00**	**0**
Inventario de Materiales y Suministro	30.200,00	30.200,00	0
ACTIVO NO CIRCULANTE	**1.720.638.919**	**1.697.167.519**	**23.471.399**
- Inversión Financiera a Largo Plazo	**1.550.642.571**	**1.551.494.896**	**-852.325**
Inversiones Financieras en Acciones y Participaciones de Capital a Largo Plazo	1.550.642.571	1.551.494.896	-852.325
- Propiedad Planta y Equipo	**57.816.777**	**33.165.518**	**24.651.259**
Menos: Depreciación y Amortización Acumulada	-5.966.703	-2.325.694	-3.641.009
- Propiedad Planta y Equipo Neto	**51.850.075**	**30.839.824**	**21.010.251**
- Construcciones en Proceso de Bienes en Dominio Privado	107.323.408	107.323.408	0
- Construcciones en Proceso de Bienes en Dominio Público	4.371.738	4.371.738	0
- Activos Intangibles	6.828.643	3.495.496,62	3.333.146
Menos: Depreciación y Amortización Acumulada	-377.516,61	-357.843,45	-19.673
- Activos Intangibles Neto	**6.451.126,44**	**3.137.653,17**	**3.313.473**
PASIVO	**1.921.815.455**	**1.919.016.573**	**2.798.882**
PASIVO CIRCULANTE	**64.488.941**	**58.310.300**	**6.178.641**
- Cuentas a Pagar a Corto Plazo	50.975.117,78	48.470.451,22	2.504.667
- Efectos a Pagar a Corto Plazo	5.697.516,65	1.971.965,91	3.725.551
- Otros Pasivos Circulantes	1.212.490	1.269.304	-56.814
- Provisiones	6.603.817	6.598.579	5.238
Provisión para despidos	931.826	931.826,37	0
Provisiones Para Beneficios Sociales	5.381.520	5.376.282	5.238
Otras provisiones	290.471,06	290.471,06	0
PASIVO NO CIRCULANTE	**1.857.326.513**	**1.860.706.273**	**-3.379.759**
- Otros Pasivos no Circulantes	1.857.326.513	1.860.706.272,68	-3.379.759
PATRIMONIO	**269.389.362**	**143.083.243**	**126.306.119**
TRANSFERENCIAS DE CAPITAL INTERNAS RECIBIDAS DEL SECTOR PUBLICO	**0,00**	**99.189.095**	**-99.189.095**
SUPERÁVIT NO DISTRIBUIDO - DÉFICIT ACUMULADO			**0**
- Resultado Acumulados de Ejercicios Anteriores	43.894.149	43.894.149	0
- Resultado del Ejercicio	225.495.214	0	225.495.214
PASIVO + PATRIMONIO	**2.191.204.817**	**2.062.099.816**	**129.105.001**

Cifras Estimadas al Cierre del Ejercicio Económico – Financiero año 2015

Fuente: Información suministrada por FUNDELEC

FUNDACION PARA EL DESARROLLO DEL SERVICIO ELECTRICO "FUNDELEC"
ESTADO DE FLUJO DE EFECTIVO

(EXPRESADO EN BOLÍVARES)

CUENTA	CIERRE AÑO 2015	CIERRE AÑO 2014
Flujo de Efectivo Proveniente de Actividades Operativas:		
Utilidad antes de impuesto del Ejercicio	**225.495.214**	**11.072.280**
Ajustes para conciliar la Utilidad y el Efectivo Neto		
Provisto por Actividades Operativas:		
Amortización de prepagados y provisión		
Depreciación	**3.660.681,80**	**322.953,28**
Cambios Netos en Operaciones de Activos y Pasivos:		
(Aumento) Disminuciones de Cuentas por Cobrar a Clientes	**35.047.370**	**-53.662.896**
Aumento (Disminuciones) Cuentas por Pagar Comerciales	**-23.619.232**	**7.285.654**
Efectivo Neto Provisto (Aplicado) por Actividades Operativas	**240.584.033**	**-34.982.009**
Flujo de Efectivo Provenientes de Actividades de Inversión		
Adquisición de Activos Fijos	**27.984.406**	**-15.934.953**
Fondo de Aportes del Sector Público	**-852.325**	**-4.910.403**
Efectivo Neto Usado en Actividades de Inversión	**27.132.081**	**-20.845.356**
Flujo de Efectivo Proveniente de Actividades de Financieras		
Disminución de Patrimonio	-72.770.981	-302.062.690
Efectivo Neto Provisto por Actividades Financieras		
Aumento Neto en Efectivo y Equivalentes de Efectivo	**140.680.971**	**-316.199.343**
Efectivo y Equivalente de Efectivo al Inicio del Ejercicio	**299.305.834**	**615.505.177**
Efectivo y Equivalente de Efectivo al Cierre del Ejercicio	**439.986.806**	**299.305.834**

Cifras Estimadas al Cierre del Ejercicio Económico – Financiero año 2015

Fuente: Información suministrada por FUNDELEC

FUNDACION PARA EL DESARROLLO DEL SEVICIO ELECTRICO "FUNDELEC"

ESTADO DE MOVIMIENTO DE LAS CUENTAS DE PATRIMONIO

Al 31 de Diciembre del 2015

(Expresado en Bolívares)

	Resultados Acumulados	Total Patrimonio
SALDO al 31 de diciembre de 2014	43.894.149	143.083.243
Disminución del Patrimonio (Donaciones de Capital)		99.189.095
Resultado del período	225.495.214	225.495.214
SALDO al 31 de diciembre de 2015	269.389.363	269.389.363

Cifras Estimadas al Cierre del Ejercicio Económico – Financiero año 2015

Fuente: Información suministrada por FUNDELEC

I.4.2 Fundación Instituto de Desarrollo Energético Luis Zambrano (Fidelz)

MPPEE

992

Ejecución Trimestral de Ingresos y Fuentes Financieras

(Expresado en Bolívares)

DENOMINACIÓN DEL ENTE: A0292 FUNDACIÓN INSTITUTO PARA EL DESARROLLO ENERGÉTICO "LUIS ZAMBRANO" **FECHA: Al 31/12/2015**

AÑO: 2015

MESES	MONTO						
	DEVENGADO	RECAUDADO					TOTAL
		INGRESOS DE OPERACIÓN	FUENTES FINANCIERAS	TRANSFERENCIAS	LEEA	OTROS	
ENERO	3.658	0					0
FEBRERO	884.073	0		880.415			880.415
MARZO	8.403.193	0		8.399.535			8.399.535
I TRIMESTRE	**9.290.924**	**0**	**0**	**9.279.950**	**0**	**0**	**9.279.950**
ABRIL	1.113.771	0		1.110.113			1.110.113
MAYO	2.223.884	0		2.220.226			2.220.226
JUNIO	3.999.532	0		3.995.874			3.995.874
II TRIMESTRE	**7.337.187**	**0**	**0**	**7.326.213**	**0**	**0**	**7.326.213**
JULIO	436.320	0		432.662			432.662
AGOSTO	618.608	0		614.950			614.950
SEPTIEMBRE	704.032	0		700.374			700.374
III TRIMESTRE	**1.758.960**	**0**	**0**	**1.747.986**	**0**	**0**	**1.747.986**
OCTUBRE	2.820.589	0		2.816.931			2.816.931
NOVIEMBRE	8.387.432	0		8.383.774			8.383.774
DICIEMBRE	3.658	0					0
IV TRIMESTRE	**11.211.679**	**0**	**0**	**11.200.705**	**0**	**0**	**11.200.705**
TOTAL	**29.598.750**	**0**	**0**	**29.554.854**	**0**	**0**	**29.554.854**

Cifras Estimadas al Cierre del Ejercicio Económico – Financiero año 2015

Fuente: Información suministrada por FUNDACIÓN INSTITUTO PARA EL DESARROLLO ENERGÉTICO "LUIS ZAMBRANO"

29.554.854,00

Ejecución Mensual de Ingresos y Fuentes Financieras por Ramo

(Expresado en Bolívares)

DENOMINACIÓN DEL ENTE: A0292 FUNDACIÓN INSTITUTO PARA EL DESARROLLO ENERGÉTICO "LUIS ZAMBRANO" **MES: Enero**

AÑO: 2015

RAMO		MONTO	
		DEVENGADO	RECAUDADO
3.01	INGRESOS ORDINARIOS		
3.02	INGRESOS EXTRAORDINARIOS		
3.03	INGRESOS DE OPERACIÓN		
3.04	INGRESOS AJENOS A LA OPERACIÓN		
3.05	TRANSFERENCIAS Y DONACIONES	880.415	
3.06	RECURSOS PROPIOS DE CAPITAL	3.658	
3.07	VENTA DE TITULOS VALORES QUE NO OTORGAN PROPIEDAD		
3.08	VENTA DE ACCIONES Y PARTICIPACIONES DE CAPITAL		
3.09	RECUPERACIÓN DE PRESTAMO A CORTO PLAZO		
3.10	RECUPERACIÓN DE PRESTAMO A LARGO PLAZO		
3.11	DISMINUCIÓN DE OTROS ACTIVOS FINANCIEROS		
3.12	INCREMENTO DE PASIVO		
3.13	INCREMENTO DE PATRIMONIO		
	TOTAL	**884.073**	**0**

Cifras Estimadas al Cierre del Ejercicio Económico – Financiero año 2015

Fuente: Información suministrada por FUNDACIÓN INSTITUTO PARA EL DESARROLLO ENERGÉTICO "LUIS ZAMBRANO"

Ejecución Mensual de Ingresos y Fuentes Financieras por Ramo

(Expresado en Bolívares)

DENOMINACIÓN DEL ENTE: A0292 FUNDACIÓN INSTITUTO PARA EL DESARROLLO ENERGÉTICO "LUIS ZAMBRANO" **MES: Febrero**

AÑO: 2015

RAMO		MONTO	
		DEVENGADO	RECAUDADO
3.01	INGRESOS ORDINARIOS		
3.02	INGRESOS EXTRAORDINARIOS		
3.03	INGRESOS DE OPERACIÓN		
3.04	INGRESOS AJENOS A LA OPERACIÓN		
3.05	TRANSFERENCIAS Y DONACIONES	1.635.128	880.415
3.06	RECURSOS PROPIOS DE CAPITAL	3.658	
3.07	VENTA DE TITULOS VALORES QUE NO OTORGAN PROPIEDAD		
3.08	VENTA DE ACCIONES Y PARTICIPACIONES DE CAPITAL		
3.09	RECUPERACIÓN DE PRESTAMO A CORTO PLAZO		
3.10	RECUPERACIÓN DE PRESTAMO A LARGO PLAZO		
3.11	DISMINUCIÓN DE OTROS ACTIVOS FINANCIEROS		
3.12	INCREMENTO DE PASIVO		
3.13	INCREMENTO DE PATRIMONIO		
	TOTAL	**1.638.786**	**880.415**

Cifras Estimadas al Cierre del Ejercicio Económico – Financiero año 2015

Fuente: Información suministrada por FUNDACIÓN INSTITUTO PARA EL DESARROLLO ENERGÉTICO "LUIS ZAMBRANO"

Ejecución Mensual de Ingresos y Fuentes Financieras por Ramo

(Expresado en Bolívares)

DENOMINACIÓN DEL ENTE: A0292 FUNDACIÓN INSTITUTO PARA EL DESARROLLO ENERGÉTICO "LUIS ZAMBRANO" **MES: Marzo**

AÑO: 2015

RAMO		MONTO	
		DEVENGADO	RECAUDADO
3.01	INGRESOS ORDINARIOS		
3.02	INGRESOS EXTRAORDINARIOS		
3.03	INGRESOS DE OPERACIÓN		
3.04	INGRESOS AJENOS A LA OPERACIÓN		
3.05	TRANSFERENCIAS Y DONACIONES	6.764.407	8.399.535
3.06	RECURSOS PROPIOS DE CAPITAL	3.658	
3.07	VENTA DE TITULOS VALORES QUE NO OTORGAN PROPIEDAD		
3.08	VENTA DE ACCIONES Y PARTICIPACIONES DE CAPITAL		
3.09	RECUPERACIÓN DE PRESTAMO A CORTO PLAZO		
3.10	RECUPERACIÓN DE PRESTAMO A LARGO PLAZO		
3.11	DISMINUCIÓN DE OTROS ACTIVOS FINANCIEROS		
3.12	INCREMENTO DE PASIVO		
3.13	INCREMENTO DE PATRIMONIO		
	TOTAL	**6.768.065**	**8.399.535**

Cifras Estimadas al Cierre del Ejercicio Económico – Financiero año 2015

Fuente: Información suministrada por FUNDACIÓN INSTITUTO PARA EL DESARROLLO ENERGÉTICO "LUIS ZAMBRANO"

Ejecución Mensual de Ingresos y Fuentes Financieras por Ramo

(Expresado en Bolívares)

DENOMINACIÓN DEL ENTE: A0292 FUNDACIÓN INSTITUTO PARA EL DESARROLLO ENERGÉTICO "LUIS ZAMBRANO" **MES: Abril**

AÑO: 2015

RAMO		MONTO	
		DEVENGADO	RECAUDADO
3.01	INGRESOS ORDINARIOS		
3.02	INGRESOS EXTRAORDINARIOS		
3.03	INGRESOS DE OPERACIÓN		
3.04	INGRESOS AJENOS A LA OPERACIÓN		
3.05	TRANSFERENCIAS Y DONACIONES	1.110.113	1.110.113
3.06	RECURSOS PROPIOS DE CAPITAL	3.658	
3.07	VENTA DE TITULOS VALORES QUE NO OTORGAN PROPIEDAD		
3.08	VENTA DE ACCIONES Y PARTICIPACIONES DE CAPITAL		
3.09	RECUPERACIÓN DE PRESTAMO A CORTO PLAZO		
3.10	RECUPERACIÓN DE PRESTAMO A LARGO PLAZO		
3.11	DISMINUCIÓN DE OTROS ACTIVOS FINANCIEROS		
3.12	INCREMENTO DE PASIVO		
3.13	INCREMENTO DE PATRIMONIO		
	TOTAL	**1.113.771**	**1.110.113**

Cifras Estimadas al Cierre del Ejercicio Económico – Financiero año 2015

Fuente: Información suministrada por FUNDACIÓN INSTITUTO PARA EL DESARROLLO ENERGÉTICO "LUIS ZAMBRANO"

Ejecución Mensual de Ingresos y Fuentes Financieras por Ramo

(Expresado en Bolívares)

DENOMINACIÓN DEL ENTE: A0292 FUNDACIÓN INSTITUTO PARA EL DESARROLLO ENERGÉTICO "LUIS ZAMBRANO" **MES: Mayo**

AÑO: 2015

RAMO		MONTO	
		DEVENGADO	RECAUDADO
3.01	INGRESOS ORDINARIOS		
3.02	INGRESOS EXTRAORDINARIOS		
3.03	INGRESOS DE OPERACIÓN		
3.04	INGRESOS AJENOS A LA OPERACIÓN		
3.05	TRANSFERENCIAS Y DONACIONES	3.395.438	2.220.226
3.06	RECURSOS PROPIOS DE CAPITAL	3.658	
3.07	VENTA DE TITULOS VALORES QUE NO OTORGAN PROPIEDAD		
3.08	VENTA DE ACCIONES Y PARTICIPACIONES DE CAPITAL		
3.09	RECUPERACIÓN DE PRESTAMO A CORTO PLAZO		
3.10	RECUPERACIÓN DE PRESTAMO A LARGO PLAZO		
3.11	DISMINUCIÓN DE OTROS ACTIVOS FINANCIEROS		
3.12	INCREMENTO DE PASIVO		
3.13	INCREMENTO DE PATRIMONIO		
	TOTAL	**3.399.096**	**2.220.226**

Cifras Estimadas al Cierre del Ejercicio Económico – Financiero año 2015

Fuente: Información suministrada por FUNDACIÓN INSTITUTO PARA EL DESARROLLO ENERGÉTICO "LUIS ZAMBRANO"

Ejecución Mensual de Ingresos y Fuentes Financieras por Ramo

(Expresado en Bolívares)

DENOMINACIÓN DEL ENTE: A0292 FUNDACIÓN INSTITUTO PARA EL DESARROLLO ENERGÉTICO "LUIS ZAMBRANO"

MES: Junio

AÑO: 2015

RAMO		MONTO	
		DEVENGADO	RECAUDADO
3.01	INGRESOS ORDINARIOS		
3.02	INGRESOS EXTRAORDINARIOS		
3.03	INGRESOS DE OPERACIÓN		
3.04	INGRESOS AJENOS A LA OPERACIÓN		
3.05	TRANSFERENCIAS Y DONACIONES	2.076.238	3.995.874
3.06	RECURSOS PROPIOS DE CAPITAL	3.658	
3.07	VENTA DE TITULOS VALORES QUE NO OTORGAN PROPIEDAD		
3.08	VENTA DE ACCIONES Y PARTICIPACIONES DE CAPITAL		
3.09	RECUPERACIÓN DE PRESTAMO A CORTO PLAZO		
3.10	RECUPERACIÓN DE PRESTAMO A LARGO PLAZO		
3.11	DISMINUCIÓN DE OTROS ACTIVOS FINANCIEROS		
3.12	INCREMENTO DE PASIVO		
3.13	INCREMENTO DE PATRIMONIO		
	TOTAL	**2.079.896**	**3.995.874**

Cifras Estimadas al Cierre del Ejercicio Económico – Financiero año 2015

Fuente: Información suministrada por FUNDACIÓN INSTITUTO PARA EL DESARROLLO ENERGÉTICO "LUIS ZAMBRANO"

Ejecución Mensual de Ingresos y Fuentes Financieras por Ramo

(Expresado en Bolívares)

DENOMINACIÓN DEL ENTE: A0292 FUNDACIÓN INSTITUTO PARA EL DESARROLLO ENERGÉTICO "LUIS ZAMBRANO" **MES: Julio**

AÑO: 2015

RAMO		MONTO	
		DEVENGADO	**RECAUDADO**
3.01	INGRESOS ORDINARIOS		
3.02	INGRESOS EXTRAORDINARIOS		
3.03	INGRESOS DE OPERACIÓN		
3.04	INGRESOS AJENOS A LA OPERACIÓN		
3.05	TRANSFERENCIAS Y DONACIONES	1.029.903	432.662
3.06	RECURSOS PROPIOS DE CAPITAL	3.658	
3.07	VENTA DE TITULOS VALORES QUE NO OTORGAN PROPIEDAD		
3.08	VENTA DE ACCIONES Y PARTICIPACIONES DE CAPITAL		
3.09	RECUPERACIÓN DE PRESTAMO A CORTO PLAZO		
3.10	RECUPERACIÓN DE PRESTAMO A LARGO PLAZO		
3.11	DISMINUCIÓN DE OTROS ACTIVOS FINANCIEROS		
3.12	INCREMENTO DE PASIVO		
3.13	INCREMENTO DE PATRIMONIO		
	TOTAL	**1.033.561**	**432.662**

Cifras Estimadas al Cierre del Ejercicio Económico – Financiero año 2015

Fuente: Información suministrada por FUNDACIÓN INSTITUTO PARA EL DESARROLLO ENERGÉTICO "LUIS ZAMBRANO"

Ejecución Mensual de Ingresos y Fuentes Financieras por Ramo

(Expresado en Bolívares)

DENOMINACIÓN DEL ENTE: A0292 FUNDACIÓN INSTITUTO PARA EL DESARROLLO ENERGÉTICO "LUIS ZAMBRANO" **MES: Agosto**

AÑO: 2015

RAMO		MONTO	
		DEVENGADO	RECAUDADO
3.01	INGRESOS ORDINARIOS		
3.02	INGRESOS EXTRAORDINARIOS		
3.03	INGRESOS DE OPERACIÓN		
3.04	INGRESOS AJENOS A LA OPERACIÓN		
3.05	TRANSFERENCIAS Y DONACIONES	843.481	614.950
3.06	RECURSOS PROPIOS DE CAPITAL	3.658	
3.07	VENTA DE TITULOS VALORES QUE NO OTORGAN PROPIEDAD		
3.08	VENTA DE ACCIONES Y PARTICIPACIONES DE CAPITAL		
3.09	RECUPERACIÓN DE PRESTAMO A CORTO PLAZO		
3.10	RECUPERACIÓN DE PRESTAMO A LARGO PLAZO		
3.11	DISMINUCIÓN DE OTROS ACTIVOS FINANCIEROS		
3.12	INCREMENTO DE PASIVO		
3.13	INCREMENTO DE PATRIMONIO		
	TOTAL	**847.139**	**614.950**

Cifras Estimadas al Cierre del Ejercicio Económico – Financiero año 2015

Fuente: Información suministrada por FUNDACIÓN INSTITUTO PARA EL DESARROLLO ENERGÉTICO "LUIS ZAMBRANO"

Ejecución Mensual de Ingresos y Fuentes Financieras por Ramo

(Expresado en Bolívares)

DENOMINACIÓN DEL ENTE: A0292 FUNDACIÓN INSTITUTO PARA EL DESARROLLO ENERGÉTICO "LUIS ZAMBRANO" **MES: Septiembre**

AÑO: 2015

RAMO		MONTO	
		DEVENGADO	**RECAUDADO**
3.01	INGRESOS ORDINARIOS		
3.02	INGRESOS EXTRAORDINARIOS		
3.03	INGRESOS DE OPERACIÓN		
3.04	INGRESOS AJENOS A LA OPERACIÓN		
3.05	TRANSFERENCIAS Y DONACIONES	2.744.973	700.374
3.06	RECURSOS PROPIOS DE CAPITAL	3.658	
3.07	VENTA DE TITULOS VALORES QUE NO OTORGAN PROPIEDAD		
3.08	VENTA DE ACCIONES Y PARTICIPACIONES DE CAPITAL		
3.09	RECUPERACIÓN DE PRESTAMO A CORTO PLAZO		
3.10	RECUPERACIÓN DE PRESTAMO A LARGO PLAZO		
3.11	DISMINUCIÓN DE OTROS ACTIVOS FINANCIEROS		
3.12	INCREMENTO DE PASIVO		
3.13	INCREMENTO DE PATRIMONIO		
	TOTAL	**2.748.631**	**700.374**

Cifras Estimadas al Cierre del Ejercicio Económico – Financiero año 2015

Fuente: Información suministrada por FUNDACIÓN INSTITUTO PARA EL DESARROLLO ENERGÉTICO "LUIS ZAMBRANO"

Ejecución Mensual de Ingresos y Fuentes Financieras por Ramo

(Expresado en Bolívares)

DENOMINACIÓN DEL ENTE: A0292 FUNDACIÓN INSTITUTO PARA EL DESARROLLO ENERGÉTICO "LUIS ZAMBRANO" **MES: Octubre**

AÑO: 2015

RAMO		MONTO	
		DEVENGADO	RECAUDADO
3.01	INGRESOS ORDINARIOS		
3.02	INGRESOS EXTRAORDINARIOS		
3.03	INGRESOS DE OPERACIÓN		
3.04	INGRESOS AJENOS A LA OPERACIÓN		
3.05	TRANSFERENCIAS Y DONACIONES	4.341.332	2.816.931
3.06	RECURSOS PROPIOS DE CAPITAL	3.658	
3.07	VENTA DE TITULOS VALORES QUE NO OTORGAN PROPIEDAD		
3.08	VENTA DE ACCIONES Y PARTICIPACIONES DE CAPITAL		
3.09	RECUPERACIÓN DE PRESTAMO A CORTO PLAZO		
3.10	RECUPERACIÓN DE PRESTAMO A LARGO PLAZO		
3.11	DISMINUCIÓN DE OTROS ACTIVOS FINANCIEROS		
3.12	INCREMENTO DE PASIVO		
3.13	INCREMENTO DE PATRIMONIO		
	TOTAL	**4.344.990**	**2.816.931**

Cifras Estimadas al Cierre del Ejercicio Económico – Financiero año 2015

Fuente: Información suministrada por FUNDACIÓN INSTITUTO PARA EL DESARROLLO ENERGÉTICO "LUIS ZAMBRANO"

Ejecución Mensual de Ingresos y Fuentes Financieras por Ramo

(Expresado en Bolívares)

DENOMINACIÓN DEL ENTE: A0292 FUNDACIÓN INSTITUTO PARA EL DESARROLLO ENERGÉTICO "LUIS ZAMBRANO" **MES: Noviembre**

AÑO: 2015

RAMO		MONTO	
		DEVENGADO	RECAUDADO
3.01	INGRESOS ORDINARIOS		
3.02	INGRESOS EXTRAORDINARIOS		
3.03	INGRESOS DE OPERACIÓN		
3.04	INGRESOS AJENOS A LA OPERACIÓN		
3.05	TRANSFERENCIAS Y DONACIONES	2.958.385	8.383.774
3.06	RECURSOS PROPIOS DE CAPITAL	3.658	
3.07	VENTA DE TITULOS VALORES QUE NO OTORGAN PROPIEDAD		
3.08	VENTA DE ACCIONES Y PARTICIPACIONES DE CAPITAL		
3.09	RECUPERACIÓN DE PRESTAMO A CORTO PLAZO		
3.10	RECUPERACIÓN DE PRESTAMO A LARGO PLAZO		
3.11	DISMINUCIÓN DE OTROS ACTIVOS FINANCIEROS		
3.12	INCREMENTO DE PASIVO		
3.13	INCREMENTO DE PATRIMONIO		
	TOTAL	**2.962.043**	**8.383.774**

Cifras Estimadas al Cierre del Ejercicio Económico – Financiero año 2015

Fuente: Información suministrada por FUNDACIÓN INSTITUTO PARA EL DESARROLLO ENERGÉTICO "LUIS ZAMBRANO"

Ejecución Mensual de Ingresos y Fuentes Financieras por Ramo

(Expresado en Bolívares)

DENOMINACIÓN DEL ENTE: A0292 FUNDACIÓN INSTITUTO PARA EL DESARROLLO ENERGÉTICO "LUIS ZAMBRANO" **MES: Diciembre**

AÑO: 2015

RAMO		MONTO	
		DEVENGADO	RECAUDADO
3.01	INGRESOS ORDINARIOS		
3.02	INGRESOS EXTRAORDINARIOS		
3.03	INGRESOS DE OPERACIÓN		
3.04	INGRESOS AJENOS A LA OPERACIÓN		
3.05	TRANSFERENCIAS Y DONACIONES	1.775.038	
3.06	RECURSOS PROPIOS DE CAPITAL	3.658	
3.07	VENTA DE TITULOS VALORES QUE NO OTORGAN PROPIEDAD		
3.08	VENTA DE ACCIONES Y PARTICIPACIONES DE CAPITAL		
3.09	RECUPERACIÓN DE PRESTAMO A CORTO PLAZO		
3.10	RECUPERACIÓN DE PRESTAMO A LARGO PLAZO		
3.11	DISMINUCIÓN DE OTROS ACTIVOS FINANCIEROS		
3.12	INCREMENTO DE PASIVO		
3.13	INCREMENTO DE PATRIMONIO		
	TOTAL	**1.778.696**	**0**

Cifras Estimadas al Cierre del Ejercicio Económico – Financiero año 2015

Fuente: Información suministrada por FUNDACIÓN INSTITUTO PARA EL DESARROLLO ENERGÉTICO "LUIS ZAMBRANO"

Ejecución Mensual de Ingresos y Fuentes Financieras por Ramo

(Expresado en Bolívares)

DENOMINACIÓN DEL ENTE: A0292 FUNDACIÓN INSTITUTO PARA EL DESARROLLO ENERGÉTICO "LUIS ZAMBRANO" **CONSOLIDADO ANUAL**

AÑO: 2015

RAMO		MONTO	
		DEVENGADO	RECAUDADO
3.01	INGRESOS ORDINARIOS		
3.02	INGRESOS EXTRAORDINARIOS		
3.03	INGRESOS DE OPERACIÓN		
3.04	INGRESOS AJENOS A LA OPERACIÓN		
3.05	TRANSFERENCIAS Y DONACIONES	29.554.851	29.554.854
3.06	RECURSOS PROPIOS DE CAPITAL	43.896	0
3.07	VENTA DE TITULOS VALORES QUE NO OTORGAN PROPIEDAD		
3.08	VENTA DE ACCIONES Y PARTICIPACIONES DE CAPITAL		
3.09	RECUPERACIÓN DE PRESTAMO A CORTO PLAZO		
3.10	RECUPERACIÓN DE PRESTAMO A LARGO PLAZO		
3.11	DISMINUCIÓN DE OTROS ACTIVOS FINANCIEROS		
3.12	INCREMENTO DE PASIVO		
3.13	INCREMENTO DE PATRIMONIO		
	TOTAL	**29.598.747**	**29.554.854**

Cifras Estimadas al Cierre del Ejercicio Económico – Financiero año 2015

Fuente: Información suministrada por FUNDACIÓN INSTITUTO PARA EL DESARROLLO ENERGÉTICO "LUIS ZAMBRANO"

CÓDIGO DEL ENTE: A0292
DENOMINACIÓN DEL ENTE: FUNDACIÓN INSTITUTO PARA EL DESARROLLO ENERGÉTICO "LUIS ZAMBRANO"
AÑO: 2015
CONSOLIDADO MENSUAL
CATEGORÍA PRESUPUESTARIA: **PROYECTOS**

Ejecución Financiera Consolidada Mensual del Proyecto por Partida

(Expresado en Bolívares)

PARTIDA	DENOMINACIÓN	PRESUPUESTO APROBADO	PRESUPUESTO MODIFICADO	EJECUTADO EN EL MES: ENERO						ACUMULADO AL MES: ENERO						DISPONIBILIDAD PRESUPUESTARIA AL CIERRE DEL MES: ENERO
				COMPROMISO	%	CAUSADO	%	PAGADO	%	COMPROMISO	%	CAUSADO	%	PAGADO	%	
4.01	GASTOS DE PERSONAL	7.735.469	7.735.469	123.278	1,59	123.278	1,59	123.278	1,59	123.278	1,59	123.278	1,59	123.278	1,59	7.612.191
4.02	MATERIALES, SUMINISTRO Y MERCANCIAS	4.142.452	4.142.452	0	0,00	0	0,00	0	0,00	0	0,00	0	0,00	0	0,00	4.142.452
4.03	SERVICIOS NO PERSONALES	17.161.511	17.161.511	0	0,00	0	0,00	0	0,00	0	0,00	0	0,00	0	0,00	17.161.511
4.04	ACTIVOS REALES	13.800.596	13.800.596	0	0,00	0	0,00	0	0,00	0	0,00	0	0,00	0	0,00	13.800.596
4.05	ACTIVOS FINANCIEROS															
4.07	TRANFERENCIAS Y DONACIONES															
4.08	OTROS GASTOS															
4.10	SERVICIO DE LA DEUDA															
4.11	DISMINUCION DE PASIVOS															
4.12	DISMINUCIONES DE PATRIMONIO															
TOTAL		**42.840.028**	**42.840.028**	**123.278**	**0,29**	**123.278**	**0,29**	**123.278**	**0,29**	**123.278**	**0,29**	**123.278**	**0,29**	**123.278**	**0,29**	**42.716.750**

Cifras estimadas al cierre del ejercicio económico financiero 2015
Fuente: Fundación Instituto para el Desarrollo Energético Luis Zambrano "FIDELZ"

CÓDIGO DEL ENTE: A0292
DENOMINACIÓN DEL ENTE: FUNDACIÓN INSTITUTO PARA EL DESARROLLO ENERGÉTICO "LUIS ZAMBRANO"
AÑO: 2015
CONSOLIDADO MENSUAL
CATEGORÍA PRESUPUESTARIA: **PROYECTOS**

Ejecución Financiera Consolidada Mensual del Proyecto por Partida

(Expresado en Bolívares)

PARTIDA	DENOMINACIÓN	PRESUPUESTO APROBADO	PRESUPUESTO MODIFICADO	EJECUTADO EN EL MES: OCTUBRE						ACUMULADO AL MES: OCTUBRE						DISPONIBILIDAD PRESUPUESTARIA AL CIERRE DEL MES: OCTUBRE
				COMPROMISO	%	CAUSADO	%	PAGADO	%	COMPROMISO	%	CAUSADO	%	PAGADO	%	
4.01	GASTOS DE PERSONAL	7.735.469	7.735.469	314.503	4,07	314.503	4,07	314.503	4,07	1.907.277	24,66	1.907.277	24,66	1.907.277	24,66	5.828.192
4.02	MATERIALES, SUMINISTRO Y MERCANCIAS	4.142.452	4.142.452		0,00		0,00		0,00		0,00		0,00		0,00	4.142.452
4.03	SERVICIOS NO PERSONALES	17.161.511	17.161.511	0	0,00	0	0,00	0	0,00	8.640	0,05	8.640	0,05	8.640	0,05	17.152.871
4.04	ACTIVOS REALES	13.800.596	13.800.596		0,00		0,00		0,00		0,00		0,00		0,00	13.800.596
4.05	ACTIVOS FINANCIEROS															
4.07	TRANFERENCIAS Y DONACIONES															
4.08	OTROS GASTOS															
4.10	SERVICIO DE LA DEUDA															
4.11	DISMINUCION DE PASIVOS															
4.12	DISMINUCIONES DE PATRIMONIO															
TOTAL		**42.840.028**	**42.840.028**	**314.503**	**0,73**	**314.503**	**0,73**	**314.503**	**0,73**	**1.915.917**	**4,47**	**1.915.917**	**4,47**	**1.915.917**	**4,47**	**40.924.111**

Cifras estimadas al cierre del ejercicio económico financiero 2015
Fuente: Fundación Instituto para el Desarrollo Energético Luis Zambrano "FIDELZ"

CÓDIGO DEL ENTE: A0292
DENOMINACIÓN DEL ENTE: FUNDACIÓN INSTITUTO PARA EL DESARROLLO ENERGÉTICO "LUIS ZAMBRANO"
AÑO: 2015
CONSOLIDADO MENSUAL
CATEGORÍA PRESUPUESTARIA: CONSOLIDADO DE LOS PROYECTOS

Ejecución Financiera Consolidada Mensual del Proyecto por Partida

(Expresado en Bolívares)

PARTIDA	DENOMINACIÓN	PRESUPUESTO APROBADO	PRESUPUESTO MODIFICADO	EJECUTADO EN EL MES: NOVIEMBRE						ACUMULADO AL MES: NOVIEMBRE						DISPONIBILIDAD PRESUPUESTARIA AL CIERRE DEL MES: NOVIEMBRE
				COMPROMISO	%	CAUSADO	%	PAGADO	%	COMPROMISO	%	CAUSADO	%	PAGADO	%	
4.01	GASTOS DE PERSONAL	7.735.469	7.735.469	701.746	9,07	701.746	9,07	701.746	9,07	2.609.023	33,73	2.609.023	33,73	2.609.023	33,73	5.126.446
4.02	MATERIALES, SUMINISTRO Y MERCANCIAS	4.142.452	4.142.452	0	0,00	0	0,00	0	0,00	0	0,00	0	0,00	0	0,00	4.142.452
4.03	SERVICIOS NO PERSONALES	17.161.511	17.161.511	0	0,00	0	0,00	0	0,00	8.640	0,05	8.640	0,05	8.640	0,05	17.152.871
4.04	ACTIVOS REALES	13.800.596	13.800.596		0,00		0,00		0,00		0,00		0,00		0,00	13.800.596
4.05	ACTIVOS FINANCIEROS															
4.07	TRANFERENCIAS Y DONACIONES															
4.08	OTROS GASTOS															
4.10	SERVICIO DE LA DEUDA															
4.11	DISMINUCION DE PASIVOS															
4.12	DISMINUCIONES DE PATRIMONIO															
TOTAL		**42.840.028**	**42.840.028**	**701.746**	**1,64**	**701.746**	**1,64**	**701.746**	**1,64**	**2.617.663**	**6,11**	**2.617.663**	**6,11**	**2.617.663**	**6,11**	**40.222.365**

Cifras estimadas al cierre del ejercicio económico financiero 2015
Fuente: Fundación Instituto para el Desarrollo Energético Luis Zambrano "FIDELZ"

CÓDIGO DEL ENTE: A0292
DENOMINACIÓN DEL ENTE: FUNDACIÓN INSTITUTO PARA EL DESARROLLO ENERGÉTICO "LUIS ZAMBRANO"
AÑO: 2015
CONSOLIDADO MENSUAL
CATEGORÍA PRESUPUESTARIA: PROYECTOS

Ejecución Financiera Consolidada Mensual del Proyecto por Partida

(Expresado en Bolívares)

PARTIDA	DENOMINACIÓN	PRESUPUESTO APROBADO	PRESUPUESTO MODIFICADO	EJECUTADO EN EL MES: DICIEMBRE						ACUMULADO AL MES: DICIEMBRE						DISPONIBILIDAD PRESUPUESTARIA AL CIERRE DEL MES: DICIEMBRE
				COMPROMISO	%	CAUSADO	%	PAGADO	%	COMPROMISO	%	CAUSADO	%	PAGADO	%	
4.01	GASTOS DE PERSONAL	7.735.469	7.735.469	261.337	3,38	261.337	3,38	261.337	3,38	2.870.360	37,11	2.870.360	37,11	2.870.360	37,11	4.865.109
4.02	MATERIALES, SUMINISTRO Y MERCANCIAS	4.142.452	4.142.452	156.856	3,79	156.856	3,79	156.856	3,79	156.856	3,79	156.856	3,79	156.856	3,79	3.985.596
4.03	SERVICIOS NO PERSONALES	17.161.511	17.161.511	17.738	0,10	17.738	0,10	17.738	0,10	26.378	0,15	26.378	0,15	26.378	0,15	17.135.133
4.04	ACTIVOS REALES	13.800.596	13.800.596	0	0,00	0	0,00	0	0,00	0	0,00	0	0,00	0	0,00	13.800.596
4.05	ACTIVOS FINANCIEROS															
4.07	TRANFERENCIAS Y DONACIONES															
4.08	OTROS GASTOS															
4.10	SERVICIO DE LA DEUDA															
4.11	DISMINUCION DE PASIVOS															
4.12	DISMINUCIONES DE PATRIMONIO															
TOTAL		**42.840.028**	**42.840.028**	**435.930**	**1,02**	**435.930**	**1,02**	**435.930**	**1,02**	**3.053.594**	**7,13**	**3.053.594**	**7,13**	**3.053.594**	**7,13**	**39.786.434**

Cifras estimadas al cierre del ejercicio económico financiero 2015
Fuente: Fundación Instituto para el Desarrollo Energético Luis Zambrano "FIDELZ"

CÓDIGO DEL ENTE: A0292
DENOMINACIÓN DEL ENTE: FUNDACIÓN INSTITUTO PARA EL DESARROLLO ENERGÉTICO "LUIS ZAMBRANO"
AÑO: 2015
CONSOLIDADO MENSUAL
CATEGORÍA PRESUPUESTARIA: **PROYECTOS**

Ejecución Financiera Consolidada Mensual del Proyecto por Partida

(Expresado en Bolívares)

PARTIDA	DENOMINACIÓN	PRESUPUESTO APROBADO	PRESUPUESTO MODIFICADO	EJECUTADO EN EL MES: FEBRERO						ACUMULADO AL MES: FEBRERO						DISPONIBILIDAD PRESUPUESTARIA AL CIERRE DEL MES: FEBRERO
				COMPROMISO	%	CAUSADO	%	PAGADO	%	COMPROMISO	%	CAUSADO	%	PAGADO	%	
4.01	GASTOS DE PERSONAL	7.735.469	7.735.469	123.278	1,59	123.278	1,59	123.278	1,59	246.556	3,19	246.556	3,19	246.556	3,19	7.488.913
4.02	MATERIALES, SUMINISTRO Y MERCANCIAS	13.428.531	13.428.531	0	0,00	0	0,00	0	0,00	0	0,00	0	0,00	0	0,00	13.428.531
4.03	SERVICIOS NO PERSONALES	16.804.688	16.804.688	0	0,00	0	0,00	0	0,00	0	0,00	0	0,00	0	0,00	16.804.688
4.04	ACTIVOS REALES	3.042.699	3.042.699	0	0,00	0	0,00	0	0,00	0	0,00	0	0,00	0	0,00	3.042.699
4.05	ACTIVOS FINANCIEROS															
4.07	TRANFERENCIAS Y DONACIONES															
4.08	OTROS GASTOS															
4.10	SERVICIO DE LA DEUDA															
4.11	DISMINUCION DE PASIVOS															
4.12	DISMINUCIONES DE PATRIMONIO															
TOTAL		**41.011.387**	**41.011.387**	**123.278**	**0,30**	**123.278**	**0,30**	**123.278**	**0,30**	**246.556**	**0,60**	**246.556**	**0,60**	**246.556**	**0,60**	**40.764.831**

Cifras estimadas al cierre del ejercicio económico financiero 2015
Fuente: Fundación Instituto para el Desarrollo Energético Luis Zambrano "FIDELZ"

CÓDIGO DEL ENTE: A0292
DENOMINACIÓN DEL ENTE: FUNDACIÓN INSTITUTO PARA EL DESARROLLO ENERGÉTICO "LUIS ZAMBRANO"
AÑO: 2015
CONSOLIDADO MENSUAL
CATEGORÍA PRESUPUESTARIA: **PROYECTOS**

Ejecución Financiera Consolidada Mensual del Proyecto por Partida

(Expresado en Bolívares)

PARTIDA	DENOMINACIÓN	PRESUPUESTO APROBADO	PRESUPUESTO MODIFICADO	EJECUTADO EN EL MES: MARZO						ACUMULADO AL MES: MARZO						DISPONIBILIDAD PRESUPUESTARIA AL CIERRE DEL MES: MARZO
				COMPROMISO	%	CAUSADO	%	PAGADO	%	COMPROMISO	%	CAUSADO	%	PAGADO	%	
4.01	GASTOS DE PERSONAL	7.735.469	7.735.469	123.278	1,59	123.278	1,59	123.278	1,59	369.834	4,78	369.834	4,78	369.834	4,78	7.365.635
4.02	MATERIALES, SUMINISTRO Y MERCANCIAS	4.142.452	4.142.452	0	0,00	0	0,00	0	0,00	0	0,00	0	0,00	0	0,00	4.142.452
4.03	SERVICIOS NO PERSONALES	17.161.511	17.161.511	0	0,00	0	0,00	0	0,00	0	0,00	0	0,00	0	0,00	17.161.511
4.04	ACTIVOS REALES	13.800.596	13.800.596	0	0,00	0	0,00	0	0,00	0	0,00	0	0,00	0	0,00	13.800.596
4.05	ACTIVOS FINANCIEROS															
4.07	TRANFERENCIAS Y DONACIONES															
4.08	OTROS GASTOS															
4.10	SERVICIO DE LA DEUDA															
4.11	DISMINUCION DE PASIVOS															
4.12	DISMINUCIONES DE PATRIMONIO															
TOTAL		**42.840.028**	**42.840.028**	**123.278**	**0,29**	**123.278**	**0,29**	**123.278**	**0,29**	**369.834**	**0,86**	**369.834**	**0,86**	**369.834**	**0,86**	**42.470.194**

Cifras estimadas al cierre del ejercicio económico financiero 2015
Fuente: Fundación Instituto para el Desarrollo Energético Luis Zambrano "FIDELZ"

CÓDIGO DEL ENTE: A0292
DENOMINACIÓN DEL ENTE: FUNDACIÓN INSTITUTO PARA EL DESARROLLO ENERGÉTICO "LUIS ZAMBRANO"
AÑO: 2015
CONSOLIDADO MENSUAL
CATEGORÍA PRESUPUESTARIA: **PROYECTOS**

Ejecución Financiera Consolidada Mensual del Proyecto por Partida

(Expresado en Bolívares)

PARTIDA	DENOMINACIÓN	PRESUPUESTO APROBADO	PRESUPUESTO MODIFICADO	EJECUTADO EN EL MES: ABRIL						ACUMULADO AL MES: ABRIL						DISPONIBILIDAD PRESUPUESTARIA AL CIERRE DEL MES: ABRIL
				COMPROMISO	%	CAUSADO	%	PAGADO	%	COMPROMISO	%	CAUSADO	%	PAGADO	%	
4.01	GASTOS DE PERSONAL	7.735.469	7.735.469	120.398	1,56	120.398	1,56	120.398	1,56	490.232	6,34	490.232	6,34	490.232	6,34	7.245.237
4.02	MATERIALES, SUMINISTRO Y MERCANCIAS	4.142.452	4.142.452	0	0,00	0	0,00	0	0,00	0	0,00	0	0,00	0	0,00	4.142.452
4.03	SERVICIOS NO PERSONALES	17.161.511	17.161.511	2.880	0,02	2.880	0,02	2.880	0,02	2.880	0,02	2.880	0,02	2.880	0,02	17.158.631
4.04	ACTIVOS REALES	13.800.596	13.800.596	0	0,00	0	0,00	0	0,00	0	0,00	0	0,00	0	0,00	13.800.596
4.05	ACTIVOS FINANCIEROS															
4.07	TRANFERENCIAS Y DONACIONES															
4.08	OTROS GASTOS															
4.10	SERVICIO DE LA DEUDA															
4.11	DISMINUCION DE PASIVOS															
4.12	DISMINUCIONES DE PATRIMONIO															
TOTAL		**42.840.028**	**42.840.028**	**123.278**	**0,29**	**123.278**	**0,29**	**123.278**	**0,29**	**493.112**	**1,15**	**493.112**	**1,15**	**493.112**	**1,15**	**42.346.916**

Cifras estimadas al cierre del ejercicio económico financiero 2015
Fuente: Fundación Instituto para el Desarrollo Energético Luis Zambrano "FIDELZ"

CÓDIGO DEL ENTE: A0292
DENOMINACIÓN DEL ENTE: FUNDACIÓN INSTITUTO PARA EL DESARROLLO ENERGÉTICO "LUIS ZAMBRANO"
AÑO: 2015
CONSOLIDADO MENSUAL
CATEGORÍA PRESUPUESTARIA: **PROYECTOS**

Ejecución Financiera Consolidada Mensual del Proyecto por Partida

(Expresado en Bolívares)

PARTIDA	DENOMINACIÓN	PRESUPUESTO APROBADO	PRESUPUESTO MODIFICADO	EJECUTADO EN EL MES: MAYO						ACUMULADO AL MES: MAYO						DISPONIBILIDAD PRESUPUESTARIA AL CIERRE DEL MES: MAYO
				COMPROMISO	%	CAUSADO	%	PAGADO	%	COMPROMISO	%	CAUSADO	%	PAGADO	%	
4.01	GASTOS DE PERSONAL	7.735.469	7.735.469	120.398	1,56	120.398	1,56	120.398	1,56	610.630	7,89	610.630	7,89	610.630	7,89	7.124.839
4.02	MATERIALES, SUMINISTRO Y MERCANCIAS	4.142.452	4.142.452	0	0,00	0	0,00	0	0,00	0	0,00	0	0,00	0	0,00	4.142.452
4.03	SERVICIOS NO PERSONALES	17.161.511	17.161.511	2.880	0,02	2.880	0,02	2.880	0,02	5.760	0,03	5.760	0,03	5.760	0,03	17.155.751
4.04	ACTIVOS REALES	13.800.596	13.800.596	0	0,00	0	0,00	0	0,00	0	0,00	0	0,00	0	0,00	13.800.596
4.05	ACTIVOS FINANCIEROS															
4.07	TRANFERENCIAS Y DONACIONES															
4.08	OTROS GASTOS															
4.10	SERVICIO DE LA DEUDA															
4.11	DISMINUCION DE PASIVOS															
4.12	DISMINUCIONES DE PATRIMONIO															
TOTAL		**42.840.028**	**42.840.028**	**123.278**	**0,29**	**123.278**	**0,29**	**123.278**	**0,29**	**616.390**	**1,44**	**616.390**	**1,44**	**616.390**	**1,44**	**42.223.638**

Cifras estimadas al cierre del ejercicio económico financiero 2015
Fuente: Fundación Instituto para el Desarrollo Energético Luis Zambrano "FIDELZ"

CÓDIGO DEL ENTE: A0292
DENOMINACIÓN DEL ENTE: FUNDACIÓN INSTITUTO PARA EL DESARROLLO ENERGÉTICO "LUIS ZAMBRANO"
AÑO: 2015
CONSOLIDADO MENSUAL
CATEGORÍA PRESUPUESTARIA: **PROYECTOS**

Ejecución Financiera Consolidada Mensual del Proyecto por Partida

(Expresado en Bolívares)

PARTIDA	DENOMINACIÓN	PRESUPUESTO APROBADO	PRESUPUESTO MODIFICADO	EJECUTADO EN EL MES: JUNIO						ACUMULADO AL MES: JUNIO						DISPONIBILIDAD PRESUPUESTARIA AL CIERRE DEL MES: JUNIO
				COMPROMISO	%	CAUSADO	%	PAGADO	%	COMPROMISO	%	CAUSADO	%	PAGADO	%	
4.01	GASTOS DE PERSONAL	7.735.469	7.735.469	120.396	1,56	120.396	1,56	120.396	1,56	731.026	9,45	731.026	9,45	731.026	9,45	7.004.443
4.02	MATERIALES, SUMINISTRO Y MERCANCIAS	4.142.452	4.142.452	0	0,00	0	0,00	0	0,00	0	0,00	0	0,00	0	0,00	4.142.452
4.03	SERVICIOS NO PERSONALES	17.161.511	17.161.511	2.880	0,02	2.880	0,02	2.880	0,02	8.640	0,05	8.640	0,05	8.640	0,05	17.152.871
4.04	ACTIVOS REALES	13.800.596	13.800.596	0	0,00	0	0,00	0	0,00	0	0,00	0	0,00	0	0,00	13.800.596
4.05	ACTIVOS FINANCIEROS															
4.07	TRANFERENCIAS Y DONACIONES															
4.08	OTROS GASTOS															
4.10	SERVICIO DE LA DEUDA															
4.11	DISMINUCION DE PASIVOS															
4.12	DISMINUCIONES DE PATRIMONIO															
TOTAL		**42.840.028**	**42.840.028**	**123.276**	**0,29**	**123.276**	**0,29**	**123.276**	**0,29**	**739.666**	**1,73**	**739.666**	**1,73**	**739.666**	**1,73**	**42.100.362**

Cifras estimadas al cierre del ejercicio económico financiero 2015
Fuente: Fundación Instituto para el Desarrollo Energético Luis Zambrano "FIDELZ"

CÓDIGO DEL ENTE: A0292
DENOMINACIÓN DEL ENTE: FUNDACIÓN INSTITUTO PARA EL DESARROLLO ENERGÉTICO "LUIS ZAMBRANO"
AÑO: 2015
CONSOLIDADO MENSUAL
CATEGORÍA PRESUPUESTARIA: **PROYECTOS**

Ejecución Financiera Consolidada Mensual del Proyecto por Partida

(Expresado en Bolívares)

PARTIDA	DENOMINACIÓN	PRESUPUESTO APROBADO	PRESUPUESTO MODIFICADO	EJECUTADO EN EL MES: JULIO						ACUMULADO AL MES: JULIO						DISPONIBILIDAD PRESUPUESTARIA AL CIERRE DEL MES: JULIO
				COMPROMISO	%	CAUSADO	%	PAGADO	%	COMPROMISO	%	CAUSADO	%	PAGADO	%	
4.01	GASTOS DE PERSONAL	7.735.469	7.735.469	287.250	3,71	287.250	3,71	287.250	3,71	1.018.275	13,16	1.018.275	13,16	1.018.275	13,16	6.717.194
4.02	MATERIALES, SUMINISTRO Y MERCANCIAS	4.142.452	4.142.452	0	0,00	0	0,00	0	0,00	0	0,00	0	0,00	0	0,00	4.142.452
4.03	SERVICIOS NO PERSONALES	17.161.511	17.161.511	0	0,00	0	0,00	0	0,00	8.640	0,05	8.640	0,05	8.640	0,05	17.152.871
4.04	ACTIVOS REALES	13.800.596	13.800.596	0	0,00	0	0,00	0	0,00	0	0,00	0	0,00	0	0,00	13.800.596
4.05	ACTIVOS FINANCIEROS															
4.07	TRANFERENCIAS Y DONACIONES															
4.08	OTROS GASTOS															
4.10	SERVICIO DE LA DEUDA															
4.11	DISMINUCION DE PASIVOS															
4.12	DISMINUCIONES DE PATRIMONIO															
TOTAL		**42.840.028**	**42.840.028**	**287.250**	**0,67**	**287.250**	**0,67**	**287.250**	**0,67**	**1.026.915**	**2,40**	**1.026.915**	**2,40**	**1.026.915**	**2,40**	**41.813.113**

Cifras estimadas al cierre del ejercicio económico financiero 2015
Fuente: Fundación Instituto para el Desarrollo Energético Luis Zambrano "FIDELZ"

CÓDIGO DEL ENTE: A0292
DENOMINACIÓN DEL ENTE: FUNDACIÓN INSTITUTO PARA EL DESARROLLO ENERGÉTICO "LUIS ZAMBRANO"
AÑO: 2015
CONSOLIDADO MENSUAL
CATEGORÍA PRESUPUESTARIA: **PROYECTOS**

Ejecución Financiera Consolidada Mensual del Proyecto por Partida

(Expresado en Bolívares)

PARTIDA	DENOMINACIÓN	PRESUPUESTO APROBADO	PRESUPUESTO MODIFICADO	EJECUTADO EN EL MES: AGOSTO						ACUMULADO AL MES: AGOSTO						DISPONIBILIDAD PRESUPUESTARIA AL CIERRE DEL MES: AGOSTO
				COMPROMISO	%	CAUSADO	%	PAGADO	%	COMPROMISO	%	CAUSADO	%	PAGADO	%	
4.01	GASTOS DE PERSONAL	7.735.469	7.735.469	287.250	3,71	287.250	3,71	287.250	3,71	1.305.525	16,88	1.305.525	16,88	1.305.525	16,88	6.429.944
4.02	MATERIALES, SUMINISTRO Y MERCANCIAS	4.142.452	4.142.452	0	0,00	0	0,00	0	0,00	0	0,00	0	0,00	0	0,00	4.142.452
4.03	SERVICIOS NO PERSONALES	17.161.511	17.161.511	0	0,00	0	0,00	0	0,00	8.640	0,05	8.640	0,05	8.640	0,05	17.152.871
4.04	ACTIVOS REALES	13.800.596	13.800.596	0	0,00	0	0,00	0	0,00	0	0,00	0	0,00	0	0,00	13.800.596
4.05	ACTIVOS FINANCIEROS															
4.07	TRANFERENCIAS Y DONACIONES															
4.08	OTROS GASTOS															
4.10	SERVICIO DE LA DEUDA															
4.11	DISMINUCION DE PASIVOS															
4.12	DISMINUCIONES DE PATRIMONIO															
TOTAL		**42.840.028**	**42.840.028**	**287.250**	**0,67**	**287.250**	**0,67**	**287.250**	**0,67**	**1.314.165**	**3,07**	**1.314.165**	**3,07**	**1.314.165**	**3,07**	**41.525.863**

Cifras estimadas al cierre del ejercicio económico financiero 2015
Fuente: Fundación Instituto para el Desarrollo Energético Luis Zambrano "FIDELZ"

CÓDIGO DEL ENTE: A0292
DENOMINACIÓN DEL ENTE: FUNDACIÓN INSTITUTO PARA EL DESARROLLO ENERGÉTICO "LUIS ZAMBRANO"
AÑO: 2015
CONSOLIDADO MENSUAL
CATEGORÍA PRESUPUESTARIA: **PROYECTOS**

Ejecución Financiera Consolidada Mensual del Proyecto por Partida

(Expresado en Bolívares)

PARTIDA	DENOMINACIÓN	PRESUPUESTO APROBADO	PRESUPUESTO MODIFICADO	EJECUTADO EN EL MES: SEPTIEMBRE						ACUMULADO AL MES: SEPTIEMBRE						DISPONIBILIDAD PRESUPUESTARIA AL CIERRE DEL MES: SEPTIEMBRE
				COMPROMISO	%	CAUSADO	%	PAGADO	%	COMPROMISO	%	CAUSADO	%	PAGADO	%	
4.01	GASTOS DE PERSONAL	7.735.469	7.735.469	287.250	3,71	287.250	3,71	287.250	3,71	1.592.774	20,59	1.592.774	20,59	1.592.774	20,59	6.142.695
4.02	MATERIALES, SUMINISTRO Y MERCANCIAS	4.142.452	4.142.452	0	0,00	0	0,00	0	0,00	0	0,00	0	0,00	0	0,00	4.142.452
4.03	SERVICIOS NO PERSONALES	17.161.511	17.161.511	0	0,00	0	0,00	0	0,00	8.640	0,05	8.640	0,05	8.640	0,05	17.152.871
4.04	ACTIVOS REALES	13.800.596	13.800.596	0	0,00	0	0,00	0	0,00	0	0,00	0	0,00	0	0,00	13.800.596
4.05	ACTIVOS FINANCIEROS															
4.07	TRANFERENCIAS Y DONACIONES															
4.08	OTROS GASTOS															
4.10	SERVICIO DE LA DEUDA															
4.11	DISMINUCION DE PASIVOS															
4.12	DISMINUCIONES DE PATRIMONIO															
TOTAL		**42.840.028**	**42.840.028**	**287.250**	**0,67**	**287.250**	**0,67**	**287.250**	**0,67**	**1.601.414**	**3,74**	**1.601.414**	**3,74**	**1.601.414**	**3,74**	**41.238.614**

Cifras estimadas al cierre del ejercicio económico financiero 2015
Fuente: Fundación Instituto para el Desarrollo Energético Luis Zambrano "FIDELZ"

FUNDACIÓN INSTITUTO PARA EL DESARROLLO ENERGÉTICO "LUIS ZAMBRANO"
ESTADO DE RESULTADOS
(EXPRESADO EN BOLÍVARES)

CUENTA	CIERRE AÑO 2015	CIERRE AÑO 2014
1. Ingresos de Operación	**29.554.854**	**29.554.854**
a. Transferencias y Donaciones Corrientes	**29.554.854,00**	**29.554.854,00**
- Del Sector Público	29.554.854	29.554.854
b. Ingresos por Actividades Propias	**0,0**	**0,00**
- Venta Bruta (Servicios u Operación)	0	0
c. Otros Ingresos Corrientes	**0,00**	**0,00**
- Otros Ingresos Diversos	0	0
2. Gastos Corrientes	**8.623.957**	**7.152.226**
a. Gastos de Consumo	**8.623.957**	**6.883.648**
- Gastos de Personal	7.796.977	5.083.522
- Materiales, Suministros y Mercancías	186.389	404.862
- Servicios no Personales	596.702	1.395.264
Otros Gastos	**43.889**	**0**
Depreciación	43.889,04	0,00
Intereses por Operaciones Financieras	0,00	0,00
b. Otros Gastos Corrientes	**0,00**	**268.578,47**
- Transferencias y Donaciones	0,00	0,00
Transferencias Corrientes Internas al Sector Público	0,00	268.578,47
3. Resultado del Ejercicio (3 = 1 - 2)	**20.930.897**	**22.402.628**

Cifras Estimadas al Cierre del Ejercicio Económico – Financiero año 2015
Fuente: Información suministrada por FUNDACIÓN INSTITUTO PARA EL DESARROLLO ENERGÉTICO "LUIS ZAMBRANO"

FUNDACIÓN INSTITUTO PARA EL DESARROLLO ENERGÉTICO "LUIS ZAMBRANO"
BALANCE GENERAL
(EXPRESADO EN BOLÍVARES)

CUENTA	CIERRE AÑO 2015	CIERRE AÑO 2014	VARIACIÓN
ACTIVO	**84.619.358**	**63.497.485**	**21.121.873**
ACTIVO CIRCULANTE	**84.431.627**	**63.265.865**	**21.165.762**
- Activo Disponible	84.431.627	63.265.865	21.165.762
Bancos Privados	84.431.627	63.265.865	21.165.762
ACTIVO NO CIRCULANTE	**187.731**	**231.620**	**-43.889**
- Propiedad Planta y Equipo	231.620	231.620	0
Menos: Depreciación y Amortización Acumulada	-43.889	0	-43.889,06
- Propiedad Planta y Equipo Neto	187.731	231.620	-43.889
- Construcciones en Proceso de Bienes en Dominio Privado	0	0	0
PASIVO	**896.956**	**705.980**	**190.976**
PASIVO CIRCULANTE	**896.956**	**705.980**	**190.976**
- Otros Pasivos Circulantes	371.568	335.656	35.912
- Provisiones	525.387	370.324	155.064
Provisiones Para Beneficios Sociales	525.387	370.324	155.064
PATRIMONIO	**83.722.402**	**62.791.505**	**20.930.897**
CAPITAL SOCIAL	**7.271.803**	**7.271.803**	**0,00**
SUPERÁVIT NO DISTRIBUIDO - DÉFICIT ACUMULADO			
- Resultado Acumulados de Ejercicios Anteriores	55.519.702	33.156.568	22.363.134
- Resultado del Ejercicio	20.930.897	22.363.134	-1.432.237
PASIVO + PATRIMONIO	**84.619.358**	**63.497.485**	**21.121.873**

Cifras Estimadas al Cierre del Ejercicio Económico – Financiero año 2015
Fuente: Información suministrada por FUNDACIÓN INSTITUTO PARA EL DESARROLLO ENERGÉTICO "LUIS ZAMBRANO"

FUNDACIÓN INSTITUTO PARA EL DESARROLLO ENERGÉTICO "LUIS ZAMBRANO"
ESTADO DE FLUJO DE EFECTIVO
Al 31 DE DICIEMBRE DE 2015
(EXPRESADO EN BOLÍVARES)

CUENTA	CIERRE AÑO 2015	CIERRE AÑO 2014
Flujo de Efectivo Proveniente de Actividades Operativas:		
Utilidad antes de impuesto del Ejercicio	**20.930.897**	**22.402.627**
Provisto por Actividades Operativas:		
Amortización de prepagados y provisión		0
Depreciación	43.889,04	0
(Aumento) Disminuciones Otros Activos	0	558.960
Aumento (Disminuciones) Cuentas por Pagar	190.976	0
Efectivo Neto Provisto (Aplicado) por Actividades Operativas	**21.165.762**	**22.961.587**
Flujo de Efectivo Provenientes de Actividades de Inversión		
Adquisición de Activos Fijos	0	231.620
Efectivo Neto Usado en Actividades de Inversión	**0**	**231.620**
Aumento Neto en Efectivo y Equivalentes de Efectivo	**21.165.762**	**22.729.967**
Efectivo y Equivalente de Efectivo al Inicio del Ejercicio	**63.265.865**	**40.535.898**
Efectivo y Equivalente de Efectivo al Cierre del Ejercicio	**84.431.627**	**63.265.865**

Cifras Estimadas al Cierre del Ejercicio Económico – Financiero año 2015
Fuente: Información suministrada por FUNDACIÓN INSTITUTO PARA EL DESARROLLO ENERGÉTICO "LUIS ZAMBRANO"

FUNDACIÓN INSTITUTO PARA EL DESARROLLO ENERGÉTICO "LUIS ZAMBRANO"
ESTADO DE MOVIMIENTO DE LAS CUENTAS DE PATRIMONIO
Al 31 de Diciembre de 2015
(Expresado en Bolívares)

	Resultados Acumulados	Total Patrimonio
SALDO al 31 de diciembre de 2014	55.519.702	76.450.599
Capital		7.271.803
Resultado del período	20.930.897	
SALDO al 31 de diciembre de 2015	76.450.599	83.722.402

Cifras Estimadas al Cierre del Ejercicio Económico – Financiero año 2015
Fuente: Información suministrada por FUNDACIÓN INSTITUTO PARA EL DESARROLLO ENERGÉTICO "LUIS ZAMBRANO"