

República Bolivariana de Venezuela



Memoria y Cuenta 2015
Ministerio del Poder Popular
para la Alimentación
(MINPPAL)

Que el Ministro del Poder Popular para la
Alimentación presenta ante la ASAMBLEA NACIONAL

TOMO II

Caracas, Enero 2016

República Bolivariana de Venezuela
Ministerio del Poder Popular para la Alimentación
Despacho del Ministro
Oficina de Planificación y Presupuesto

Av. Andrés Bello,
Edificio La Revolución,
Caracas – Venezuela

Teléfonos:

0212-572-25-66

0212-507-27-15

0212-577-76-61

0212-577-11-72

Venezuela. Ministerio del Poder Popular para la Alimentación (MINPPAL).

Memoria y Cuenta 2015. Ministerio del Poder Popular para la Alimentación. Oficina de Planificación y Presupuesto.
– Caracas. El Ministerio.

Se presenta en DOS Tomos:

1. *Tomo I: Venezuela. Ministerio del Poder Popular para la Alimentación. Logros 2015 del Ministerio e Informes de Gestión de los Entes Adscritos.*
2. *Tomo II: Venezuela. Ministerio del Poder Popular para la Alimentación. Cuenta 2015 del Ministerio y Estados Financieros de los Entes Adscritos.*

República Bolivariana de Venezuela



**Memoria y Cuenta 2015
Ministerio del Poder
Popular
para la Alimentación
(MINPPAL)**

**Que el Ministro de Alimentación presenta ante la
ASAMBLEA NACIONAL**

TOMO II

Caracas, Enero 2016

Directorio

Ministerio del Poder Popular para la Alimentación

M/G. Carlos Alberto Osorio Zambrano
Ministro

Ing. Aníbal Darío Fuentes Fernández
Viceministro de Políticas Alimentarias

Yessica Yohana Ruiz Ramírez
Viceministra de Sistema Socialista de Alimentación

Cnel. Johan Alexander Hernández Lárez
Viceministro de Producción Alimentaria

Directores (as) Generales

Econ. Marinelly Medina Márquez
Dirección General del Despacho (E)

Abog. Neyda Sofia Sayago
Oficina de Auditoría Interna (E)

Abog. Allison Josefina Santander de Rivas
Oficina de Atención Ciudadana

Abog. Maricarmen García Urbano
Consultoría Jurídica (E)

Lic. Liliana Capote
Oficina de Gestión Administrativa

Econ. Luisa Elena Castillo
Oficina de Planificación y Presupuesto

Ing. Hector Wilmer Ortiz Pérez
Oficina de Tecnologías de la Información y la Comunicación (E)

Lic. Bárbara Sánchez
Oficina de Gestión Comunicacional

Abog. Angela Milagros Bueno Marrero
Oficina de Gestión Humana (E)

My Andrés Ignacio Morffe Anchieta
Oficina Estratégica de Seguimiento y Evaluación de Políticas Públicas (E)

Ing. Juan Carlos Dulcey Duarte
Oficina de Integración y Asuntos Internacionales (E)

Ing. Luis Alberto Escobar Aguirre
Dirección General Sistemas Agroalimentarios (E)

Lic. Rommel Rafael Rodríguez Villalba
Dirección General de Mercadeo Alimentario (E)

Lic. Meyerlin Virginia Hernández Moreno
Dirección General de Calidad e Inocuidad de Alimentos

TSU. Mariela Alexandra Rubio Arteaga
Dirección General de Planificación y Evaluación De Materia Prima e Insumos (E)

Dirección General de Desarrollo Productivo Alimentario

Dirección General de Logística y Comercialización Alimentaria

Lic. Williams José Benítez
Dirección General de Gestión Social Alimentaria

Abog. José Gregorio Márquez Zapata
Dirección General de Formación Alimentaria y Nutricional

Lic. Richard Merino
Dirección General de Programas y Proyectos Comunitarios

Presidentes (as) de Entes Adscritos

M/G. Carlos Alberto Osorio Zambrano
Presidente de La CASA, S.A.

Cnel. Johan Alexander Hernández Lares
Presidente de CORPO-PDMERCAL, S.A.

Ing. Gustavo José Cabello Canales
Presidente de PDVAL, S.A.

Cnel. Tito Armando Gómez Ávila
Presidente de MERCAL, C.A.

Lcda. Milagros de Jesús Viloría Fernández
Presidenta de FUNDAPROAL

Ing. Aníbal Augusto Fuentes Rondón
Presidente de LOGICASA

G/D. Julmer Román Yépez Castro
Presidente de VENALCASA

Lic. Bárbara Estela González Clemente
Presidente Red de Abastos Bicentenario, S.A.

Tcnel. Eduardo José Bastidas Parra
Presidente de la Comercializadora y Distribuidora
Red Venezuela, C.A.

Ing. Maykell Bills Reyes Zerpa
Presidente de CEALCO, C.A.

Lic. Marilyn Di Luca Santaella
Directora Ejecutiva del INN.

Lic. Luis Moreno Sevilla
Gerente General de Lácteos Los Andes, C.A.

G/D Luis Javier Gámez González
Gerente General de Industrias Diana, C.A.

Yambradi Alice Piñango Ramírez
Superintendente de SUNAGRO

Ing. Sonia Andara Otaiza
Presidenta de SABILVEN, S.A.

Cnel. Hebert Aguilar Suárez
Presidente de CVAL, S.A.

José Lugo
Empresa Mixta Socialista Arroz del Alba, S.A.

Oscar Pérez Fuentes
Empresa Mixta Socialista Leguminosas del Alba,
S.A.

Ing. José Abelardo Hernández García
Empresa Mixta Socialista Porcinos del Alba, S.A.

Lenin José García Chacín
Empresa Mixta Socialista Pesquera Industrial del
Alba, S.A.

Cnel Hebert Aguilar Suárez
Empresa Mixta Socialista Avícola del Alba, S.A.

Jesús Antonio Carpio
Empresa Mixta Socialista Lácteos del Alba, S.A.

Conglomerados Productivos del MINPPAL

José Lugo Hernández
Conglomerado de Arroz

Héctor Rojas R.
Conglomerado de Avícola

Cnel Hebert Aguilar Suárez
Conglomerado de Cárnico

Lenin García Chacín
Conglomerado de Pescado

Yohanny González Ascanio
Conglomerado de ABA

José Manuel Mejías
Conglomerado de Harina de Maíz

Luis Eduardo Moreno Sevilla
Conglomerado de Lácteos, Musáceas y Frutícola

José Manuel Mejías
Conglomerado de Silos

Anibal Fuentes Rondón
Conglomerado de Transporte

Jorge Rodríguez
Conglomerado de Centro de Acopio y Frio

Julmer Román Yépez Castro

Conglomerado de Empaquetadoras y Empaques

Eduardo Bastidas

Conglomerado de Trigo

Anibal Fuentes Fernández

Conglomerado Mixto

Contenido

Cuenta 2015: Gestión Financiera del Ministerio del Poder Popular para la Alimentación y sus Entes Adscritos.

6. Gestión Financiera 2015 del Ministerio del Poder Popular para la Alimentación y sus Entes Adscritos.
 - 6.1. Gestión Financiera 2015 del Ministerio del Poder Popular para la Alimentación (MINPPAL).
 - 6.2. Gestión Financiera 2015 de los Entes Adscritos al Ministerio del Poder Popular para la Alimentación
 - 6.2.1 Superintendencia Nacional de Gestión Agroalimentaria (SUNAGRO).
 - 6.2.2 Instituto Nacional de Nutrición (INN)
 - 6.2.3 Fundación Programa de Alimentos Estratégicos (FUNDAPROAL).
 - 6.2.4 Corporación de Abastecimiento y Servicios Agrícolas, S.A. (La CASA, S.A.).
 - 6.2.5 Venezolana de Alimentos La CASA, S.A. (VENALCASA).
 - 6.2.6 Comercializadora y Distribuidora Red Venezuela, C.A. (CDRV, C.A.)
 - 6.2.7 Mercado de Alimentos, C.A. (MERCAL, C.A.)
 - 6.2.8 Productora y Distribuidora Venezolana de Alimentos, S. A. (PDVAL).
 - 6.2.9 Red de Abastos Bicentenario, S.A.
 - 6.2.10 Logística CASA, S.A. (LOGICASA, S.A.)
 - 6.2.11 Centro de Almacenes Congelados, C.A. (CEALCO).
 - 6.2.12 Lácteos Los Andes, C. A.
 - 6.2.13 Industrias Diana, C.A.
 - 6.2.14 Fábrica para Procesamiento de Sábila de Venezuela, S.A. (SABILVEN, S.A.).
 - 6.2.15 Corporación Venezolana de Alimentos (CVAL, S.A.).
 - 6.2.16 Empresa Mixta Socialista Arroz del Alba. S.A
 - 6.2.17 Empresa Mixta Socialista Leguminosas del Alba. S.A
 - 6.2.18 Empresa Mixta Socialista Avícola del Alba. S.A
 - 6.2.19 Empresa Mixta Socialista Lácteos del Alba. S.A
 - 6.2.20 Empresa Mixta Socialista Porcinos del Alba. S.A
 - 6.2.21 Empresa Mixta Socialista Pesquera del Alba. S.A

***6. Gestión Financiera del
Ministerio del Poder Popular para
la Alimentación y sus Entes
Adscritos***

6. 1 Gestión Financiera 2015 del Ministerio del Poder Popular para la Alimentación (MINPPAL)

6.1 Gestión Financiera 2015 del Ministerio del Poder Popular para la Alimentación

Exposición de Motivos de los hechos Económicos y Financieros 2015

El Ministerio del Poder Popular para la Alimentación (MINPPAL), fue constituido según, Decreto N°3.125 de fecha 15 de septiembre de 2004 publicado en la Gaceta Oficial de la República Bolivariana de Venezuela N° 38.024 de fecha 16 de septiembre de 2004, asumiendo la responsabilidad de desarrollar e implementar políticas y programas de protección social integral alimentaria, con base en los principios de solidaridad, igualdad, no discriminación y equidad, dando prioridad a las personas que viven en condiciones de pobreza y vulnerabilidad, con el fin de lograr el acceso a una alimentación adecuada, sana y nutritiva, incluyendo medidas que promuevan las condiciones para que ninguna persona padezca de hambre. Así mismo, tiene la responsabilidad de lograr la mayor eficiencia en la ejecución de la Misión Alimentación, que está en marcha desde el año 2003 en todo el territorio nacional para garantizar la distribución y suministro de alimentos para toda la población, con énfasis en los sectores más vulnerables, considerando que la alimentación es un derecho social fundamental de todo y toda ciudadana, consagrado en la Constitución de la República Bolivariana de Venezuela y en la Ley Orgánica de Seguridad y Soberanía Alimentaria (LOSSA). Y contribuye a dar cumplimiento a los objetivos históricos plasmados en el Plan de la Patria, Segundo Plan de Desarrollo Económico y Social de la Nación 2013-2019, Gaceta Oficial de la República de Venezuela Extraordinaria N° 6.118 de fecha 4 de diciembre de 2013.

Tiene su base legal fundamentalmente, en la Constitución de la República Bolivariana de Venezuela, artículo 305, en el que se establece que “El Estado promoverá la agricultura sustentable como base estratégica del desarrollo rural integral y, en consecuencia, debe garantizar la seguridad alimentaria de la población; entendida esta como la disponibilidad suficiente y estable de alimentos en el ámbito nacional y el acceso oportuno y permanente de éstos por parte del público consumidor. La seguridad alimentaria se debe alcanzar desarrollando y privilegiando la producción agropecuaria interna, entendiéndose como la proveniente de las actividades agrícola, pecuaria, pesquera y avícola...”. Asimismo, este artículo dispone que la producción de alimentos y su correspondiente distribución, sea de interés nacional y fundamental al desarrollo

económico y social de la Nación, con el objeto de procurar el nivel de vida adecuado, al cual debe tener acceso todos los venezolanos, sin distinciones de ningún tipo.

La organización, misión y competencias del Ministerio del Poder Popular para la Alimentación están establecidas en:

- Decreto N° 1.424 mediante el cual se dicta el Decreto con Rango y Fuerza de Ley Orgánica de la Administración Pública, publicado en Gaceta Oficial de la República Bolivariana de Venezuela Extraordinario N° 6.147 de fecha 17 de noviembre de 2014.
- Decreto 1.612 mediante el cual se dicta el Decreto sobre Organización General de la Administración Pública Nacional publicado en Gaceta Oficial de la República Bolivariana de Venezuela Extraordinario N°6.173 de fecha 18 de febrero de 2015.
- Decreto 1.891 mediante el cual se dicta el Reglamento Orgánico del Ministerio del Poder Popular para la Alimentación publicado en Gaceta Oficial de la República Bolivariana de Venezuela Extraordinario N°6.190 de fecha 16 de julio de 2015.

Los Objetivos Generales 2015-2019 del Ministerio del Poder Popular para la Alimentación aprobados en Punto de Cuenta 038-15 de fecha 28-07-2015 son los siguientes:

1. Garantizar la suficiencia, accesibilidad, calidad y estabilidad en el suministro de alimentos a la población considerando sus necesidades alimentarias y nutricionales.
2. Incrementar la disponibilidad de productos alimenticios de primera necesidad a precios justos, inocuos y con altos niveles de calidad para la población más vulnerable.
3. Propiciar la reactivación del aparato productivo alimentario nacional para el mantenimiento de las reservas estratégicas y operativas alimentarias.
4. Fortalecer la capacidad nacional de producción, procesamiento y distribución de alimentos a través de la repotenciación, ampliación y mantenimiento de las plantas en manos del Estado.
5. Ampliar la capacidad de almacenamiento de seco y frío a nivel nacional para garantizar la óptima distribución y el acceso oportuno de alimentos para toda la población y el mantenimiento de las reservas estratégicas y planes de contingencia alimentaria.
6. Establecer y proporcionar el desarrollo de modelos de gestión tanto operativa como estratégica de las unidades de producción, procesamiento y distribución de alimentos del Estado que se enmarquen en el modelo productivo de gestión incluyente y participativo.

7. Instrumentar mecanismos adecuados y transparentes de inspección y fiscalización en todos los establecimientos para el procesamiento, distribución y consumo de alimentos para determinar su correcto funcionamiento y justa atención al pueblo.
8. Contribuir con la erradicación de la pobreza extrema, impulsando la inclusión social de los beneficiarios de los programas sociales alimentarios en los procesos socio-productivos.
9. Establecer mecanismos de información, educación y comunicación que oriente al consumidor final de manera permanente sobre el consumo de alimentos con criterios nutricional y de calidad, y promueva su participación masiva en la contraloría social alimentaria.
10. Diseñar y ejecutar estrategias comunicacionales integrales y multisectoriales para la prevención y atención al sobrepeso y obesidad.

1.4. Organización del Ministerio del Poder Popular para la Alimentación

El Ministerio del Poder Popular para la Alimentación está conformado por las siguientes unidades administrativas, basadas en los Decreto 1.612 mediante el cual se dicta el Decreto sobre Organización General de la Administración Pública Nacional publicado en Gaceta Oficial de la República Bolivariana de Venezuela Extraordinario N°6.173 de fecha 18 de febrero de 2015 y el Decreto 1.891 mediante el cual se dicta el Reglamento Orgánico del Ministerio del Poder Popular para la Alimentación publicado en Gaceta Oficial de la República Bolivariana de Venezuela Extraordinario N°6.190 de fecha 16 de julio de 2015:

1. Dirección del Despacho.
2. Oficina Estratégica de Seguimiento y Evaluación de Políticas Públicas.
3. Oficina de Atención Ciudadana.
4. Oficina de Auditoría Interna.
5. Oficina de Gestión Administrativa.
6. Consultoría Jurídica.
7. Oficina de Tecnologías de la Información y la Comunicación.
8. Oficina de Planificación y Presupuesto
9. Oficina de Gestión Humana.
10. Oficina de Gestión Comunicacional.
11. Oficina de Integración y Asuntos Internacionales.

Y los Despachos de Viceministros (unidades sustantivas) siguientes:

Despacho del Viceministro o de la Viceministra de Políticas Alimentarias, conformado por:

- ✓ Dirección General de Sistemas Agroalimentarios.
- ✓ Dirección General de Calidad e Inocuidad de Alimentos.
- ✓ Dirección General de Mercadeo Alimentario.

Despacho del Viceministro o de la Viceministra de Producción Alimentaria, conformado por:

- ✓ Dirección General de Planificación y Evaluación de Materia Prima e Insumos.
- ✓ Dirección General de Desarrollo Productivo Alimentario.
- ✓ Dirección General de Logística y Comercialización Alimentaria.

Despacho del Viceministro o de la Viceministra de Sistema Socialista de Alimentación, conformado por:

- ✓ Dirección General de Gestión Social Alimentaria.
- ✓ Dirección General de Formación Alimentaria y Nutricional.
- ✓ Dirección General de Programas y Proyectos Comunitarios.

A su vez, cada una de las Direcciones Generales y Oficinas, se encuentran organizadas, para la fecha de elaboración de la Memoria y Cuenta a nivel operativo, por áreas de trabajo. Con respecto a los Cargos de Alto Nivel y de Confianza, se indica lo siguiente: .. se declaran de alto nivel, y por tanto, de libre nombramiento y remoción, los cargos del Ministerio del Poder Popular para la Alimentación descritos a continuación: Ministro, Viceministros y Directores Generales. Se declaran como cargos de confianza del Ministerio del Poder Popular para la Alimentación y, por tanto de libre nombramiento y remoción, los cargos de Coordinadores, Coordinadores de Área, Coordinadores Rectores Estatales con las competencias *up supra* descritas; además de las secretarías y asistentes que prestan servicios en el despacho del Ministro y la Dirección del Despacho.

Los Entes y Empresas adscritas al Ministerio del Poder Popular para la Alimentación son los siguientes:

- **Mercado de Alimentos, C.A. (MERCAL, C.A).** Decreto N° 3.125 publicado en Gaceta Oficial de la República Bolivariana de Venezuela N° 38.024 de fecha 16 de septiembre de 2004.
- **Corporación de Abastecimiento y Servicios Agrícolas, S.A. (La CASA, S.A.),** la cual se readscribe al Ministerio del Poder Popular para la Alimentación según

Decreto Presidencial N° 1915, publicado en Gaceta Oficial de la República Bolivariana de Venezuela N° 40.732 de fecha 26 de agosto de 2015. *La CASA tiene las empresas filiales Venezolana de Alimentos La CASA, S.A. (VENALCASA) y Comercializadora y Distribuidora Red Venezuela, C.A. (CDR Venezuela).*

- **Fundación de Programas Estratégicos Alimentarios (FUNDAPROAL).** Decreto N° 3.543 publicado en Gaceta Oficial de la República Bolivariana de Venezuela N° 38.215 de fecha 23 de junio de 2005.
- **Productora y Distribuidora Venezolana de Alimentos, S.A. (PDVAL).** Decreto N° 7.540 publicado en Gaceta Oficial de la República Bolivariana de Venezuela N° 39.474 de fecha 27 de julio de 2010.
- **Instituto Nacional de Nutrición.** Decreto N° 7.805 publicado en Gaceta Oficial de la República Bolivariana de Venezuela N° 39.553 de fecha 16 de noviembre de 2010.
- **Red de Abastos Bicentenario, S.A.** Decreto N° 8.071 publicado en Gaceta Oficial de la República Bolivariana de Venezuela N° 39.621, de fecha 22 de febrero de 2011.
- **Lácteos Los Andes, C.A.** Decreto N° 8.090, publicado en Gaceta Oficial de la República Bolivariana de Venezuela N° 39.626, de fecha 1 de marzo de 2011.
- **Industrias Diana, C.A.** Decreto N° 8.090, publicado en Gaceta Oficial de la República Bolivariana de Venezuela N° 39.626, de fecha 1 de marzo de 2011.
- **Centro de Almacenes Congelados, C.A. (CEALCO).** Acta de Asamblea de Accionistas publicado en Gaceta Oficial de la República Bolivariana de Venezuela N° 40.389 de fecha 08 de abril de 2014, donde se transfiere a título gratuito a la República Bolivariana de Venezuela por Órgano del Ministerio del Poder Popular para la Alimentación las acciones que representan el 100% del capital social de la empresa.
- **Logística CASA, S.A. (LOGICASA).** Decreto N° 239 publicado en la Gaceta Oficial de la República Bolivariana de Venezuela N° 40.210 de fecha 18 de julio de 2013.
- **Fábrica para el Procesamiento de Sábila de Venezuela, S.A. (SABILVEN).** Decreto N° 500, publicado en Gaceta Oficial N° 40.273 de fecha 16 de octubre de 2013.
- **Corporación Productora, Distribuidora y Mercados de Alimentos, C.A. (CORPO-PDMERCAL).** Decreto N° 1.285, publicado en Gaceta Oficial de la República Bolivariana de Venezuela N° 40.513 de fecha 07 de octubre de 2014.
- **Superintendencia Nacional de Gestión Agroalimentaria (SUNAGRO).** Decreto N° 1.405, mediante el cual se dicta el Decreto con Rango, Valor y Fuerza de la Ley de del Sistema Nacional Integral Agroalimentario publicado en Gaceta Oficial de la

República Bolivariana de Venezuela Extraordinario N° 6.150 de fecha 18 de noviembre de 2014. Se crea SUNAGRO tal como se señala en el Artículo N°9 de la mencionada Ley.

- **Corporación Venezolana de Alimentos, S.A. (CVAL).** Decreto N° 1.764, publicado en Gaceta Oficial de la República Bolivariana de Venezuela N° 40.659 de fecha 13 de mayo de 2015, y sus empresas filiales.
 - ✓ Empresa Mixta Socialista Avícola del Alba, S.A.
 - ✓ Empresa Mixta Socialista Porcinos del Alba, S.A.
 - ✓ Empresa Mixta Socialista Leguminosas del Alba, S.A.
 - ✓ Empresa Mixta Socialista Arroz del Alba, S.A.
 - ✓ Empresa Mixta Socialista Lácteos del Alba, S.A.
 - ✓ Empresa Mixta Socialista Pesquera Industrial del Alba, S.A.

Adicionalmente según Decreto N° 1.586 que regula el proceso de supresión y liquidación de la **Superintendencia Nacional de Silos, Almacenes y Depósitos Agrícolas (SADA)**, publicado en Gaceta Oficial de la República Bolivariana de Venezuela N° 40.573 de fecha 5 de enero de 2015, se procedió a su liquidación y se activó la **Superintendencia Nacional de Gestión Agroalimentaria (SUNAGRO) quien asumió funciones y competencias.**

En fecha 26 de junio de 2015, **según resolución D/MN° 025-15**, se dictan las Normas que Regulan la Organización y Funcionamiento de los Conglomerados Productivos del Ministerio del Poder Popular para la Alimentación, publicado en Gaceta Oficial de la República Bolivariana de Venezuela N° 40.690 y se conforma por 14 Conglomerados.

1. Conglomerado de Aceites y Grasas.
2. Conglomerado Arroz.
3. Conglomerado Cárnico.
4. Conglomerado Avícola.
5. Conglomerado Pesca.
6. Conglomerado Alimentos Balanceados para Animales (ABA).
7. CORPODMERCAL.
8. Conglomerado de Lácteos, Musáceas y Frutícola.
9. Conglomerado de Silos.
10. Conglomerado de Transporte.
11. Conglomerado de Centros de Acopio y Frío.
12. Conglomerado de Empaquetadoras y Empaques.
13. Conglomerado Harina de Maíz.
14. Conglomerado Mixto.

El objetivo o Misión de cada uno de los Entes Adscritos al Ministerio del Poder Popular para la Alimentación es la siguiente:

1. Superintendencia Nacional de Gestión Agroalimentaria (SUNAGRO): Órgano desconcentrado dependiente con autonomía administrativa, presupuestaria, financiera y de gestión, adscrito al Ministerio del Poder Popular para la Alimentación, tiene como objetivo ejercer la inspección, fiscalización, control y supervisión agroalimentaria y a su vez emitir la autorización, regulación a través de la ordenación, fiscalización, sanción, diseño, formulación, aplicación de normas, ejecución de los planes y proyectos relacionados con la actividad de recepción, conservación, acondicionamiento, almacenaje y despacho de los productos agroalimentarios, así como actividades conexas de los entes públicos y privados, garantizando el desarrollo del Sector Agro-productivos, Contribuyendo con la seguridad Alimentaria de la Nación y la participación de las comunidades organizadas, enmarcado en el Modelo Productivo Socialista.

2. La Corporación de Abastecimientos y Servicios Agrícolas, S.A. (La CASA, S.A.): Su misión es contribuir con la seguridad alimentaria del pueblo venezolano, mediante la preservación de la reserva estratégica y la comercialización de productos agroalimentarios con óptimos estándares de calidad, en cantidad suficiente, disponibilidad estable y de plena cobertura en el ámbito nacional.. Esta empresa tiene a su vez dos empresas filiales:

2.1. Venezolana de Alimentos La CASA, S.A. (VENALCASA): Tiene como finalidad participar activamente en la seguridad alimentaria del país, a través de la prestación de servicio de empaquetado, procesamiento, transformación, acondicionamiento, conservación, almacenamiento, comercialización, y distribución, en general de materia prima y productos alimenticios o agrícola e insumo animal o humano de consumo directo o procesado de origen nacional o internacional, cumpliendo con estándares de calidad exigidos, la conservación del medio ambiente y promoviendo e impulsando la producción general del sector.

2.2. Comercializadora y distribuidora Red Venezuela C.A. (CDR Venezuela, C.A.): Tiene como finalidad realizar toda actividad tendente al abastecimiento, comercialización intercambio y distribución, transporte y servicio logístico de productos alimenticios, agrícolas e insumos animales o humanos de consumo directo o procesados, de origen nacional y/o internacional, procesar y vender comidas y bebidas; explotar el negocio de restaurantes, así como cualquier otro tipo de establecimientos destinado al expendio de alimentos preparados y listos para consumo humano.

3. Corporación Productora y Distribuidora Venezolana de Alimentos (CORPO-PDMERCAL): Creada y Publicada en Gaceta Oficial de la República Bolivariana de Venezuela N°40.513 Decreto N° 1.285, mediante el cual se autoriza la creación de una Empresa del Estado bajo la forma de Sociedad Anónima, la cual se denominará «Corporación Productora, Distribuidora y Mercado de Alimentos, S.A.», pudiendo utilizar a todos los efectos la abreviatura (CORPO-PDMERCAL). Tiene como finalidad

4. Fundación Programa de Alimentos Estratégicos (FUNDAPROAL): Su misión es organizar, ejecutar y hacer seguimiento de programas sociales alimentarios a fin de garantizar la seguridad alimentaria de la población más vulnerable y excluida socialmente en todo el territorio nacional, para su posterior inserción en el proceso socio-productivo.

5. Mercados de Alimentos, C.A. (MERCAL, C.A.): Tiene como misión efectuar el mercadeo y comercialización, permanente, al mayor y detal de productos alimenticios y otros productos de primera necesidad, manteniendo la calidad, bajos precios y fácil acceso, para mantener abastecida a la población venezolana y muy especialmente la de escasos recursos económicos, incorporando al grupo familiar, a las pequeñas empresas y a las cooperativas organizadas, mediante puntos de comercio fijos y móviles para garantizar la seguridad alimentaria.

6. Productora y Distribuidora Venezolana de Alimentos, S.A. (PDVAL, S.A.): Tiene como finalidad ofrecer a la población venezolana productos de la cesta básica e insumos básicos para el hogar a precios regulados en diferentes puntos de venta habilitados en todo el territorio nacional, atendiendo toda la cadena de comercialización, que incluye producción, transporte, almacenamiento, distribución y venta final, lo que se traduce en una reducción paulatina de las importaciones e impulso de la capacidad de producción del país.

7. Red de Abastos Bicentenario, S.A.: Su principal objeto es la producción, abastecimiento, distribución nacional y/o internacional de alimentos y la comercialización, acondicionamiento para el consumo humano y/o animal con incidencia en el consumo humano y productos de uso y consumo humano, garantizando un abastecimiento estable y permanente de dichos productos.

8. Logística CASA, S.A. (LOGICASA): Tiene por objeto prestar servicios de logística integral, desarrollando operaciones portuarias, control de calidad de alimentos en origen

y destino, almacenamiento en seco y refrigerado, y distribución de productos alimenticios de origen nacional o extranjero, con el propósito de contribuir al fortalecimiento de la seguridad alimentaria nacional.

9. Centro de Almacenes Congelados, C.A. (CEALCO, C.A.): Tiene como objeto operar como almacén integral, en áreas de almacenes congelados, refrigerados, secos y de ambiente controlado, acondicionados apropiadamente, para la conservación y almacenaje en general, con el fin de asegurar las políticas establecidas en pro a la soberanía alimentaria.

10. Instituto Nacional de Nutrición (INN): Tiene como misión velar junto con el poder popular por la nutrición de la población venezolana como elemento de la suprema felicidad.

11. Industrias Diana, C.A.: Su principal objeto es la producción, abastecimiento, comercialización nacional y/o internacional de aceites y grasas comestibles para el consumo humano y productos de origen vegetal, garantizando un abastecimiento estable y permanente.

12. Lácteos Los Andes, C.A.: Su principal objetivo es procesar y mercadear en todo el territorio nacional los mejores productos lácteos, jugos naturales, bebidas y alimentos de la cesta básica, bajo estándares de calidad certificada, a fin de contribuir efectivamente con el plan soberanía alimentaria de la Nación, mediante el suministro permanente y asequible de los productos a la población, como parte de una política pública para garantizar la disponibilidad suficiente y estable de alimentos y el acceso oportuno y permanente de estos a la comunidad mediante su participación activa, permitiendo el desarrollo de oportunidades de progreso para su talento humano.

13. Sociedad Anónima Fábrica para Procesamiento de Sábila de Venezuela, S.A. (SABILVEN): Tiene por objeto el procesamiento, distribución y comercialización de forma solidaria de diversos productos a base de sábila (aloe vera), tanto para el consumo nacional como para la exportación: y podrá dedicarse a otras actividades de lícito comercio, relacionada directamente con las actividades anteriormente mencionadas.

14. Corporación Venezolana de Alimentos, S.A. (CVAL): Su objetivo es desarrollar un sistema de producción de bienes y servicios provenientes del sector agroindustrial,

contribuyendo con la satisfacción de las necesidades humanas del pueblo venezolano; que permita el uso adecuado de los recursos materiales, financieros naturales y el talento Humano, mediante la distribución de los bienes y servicios en el ámbito nacional e internacional, de manera efectiva sin obtener ganancia y a un precio justo, así mismo implementar y certificar los sistemas de gestión de la calidad e inocuidad en la producción de alimentos. Esta empresa tiene a su vez seis empresas filiales:

14.1 Empresa Mixta Socialista Lácteos del Alba, S.A.: Tiene como finalidad fortalecer producir administra transformar exportar importar y comercializar leche vacuna y productos lácteos.

14.2 Empresa Mixta Socialista Porcinos del Alba, S.A.: Tiene como finalidad contribuir al logro de la soberanía y seguridad alimentaria del país impulsando el desarrollo y consolidación de la industria porcina estatal a través de la eficiente producción de carne de cerdo y sus derivados, basados en un modelo de producción socialista de inserción al pequeño y mediano productor.

14.3 Empresa Mixta Socialista Leguminosas del Alba, S.A.: Tiene como finalidad fomentar, coordinar y ejecutar, todas las actividades inherentes a la cadena agro productiva de las leguminosas, para garantizar con altos niveles de eficiencia, eficacia y calidad la producción, la industrialización y la comercialización de este importante rubro en la dieta del Venezolano, garantizando el consumo y el abastecimiento, conforme a los principios de cooperación, solidaridad, complementariedad, de países hermanos, en la búsqueda de innovar un proyecto futuro que nos permita compensar las asimetrías existentes entre los países del hemisferio, generando conocimientos y experiencia útiles para la sociedad de nuestros pueblos, que contribuyan a construir el nuevo marco socio-institucional.

14.4 Empresa Mixta Socialista Pesquera Industrial del Alba, S.A.: Tiene como finalidad garantizar el consumo de especies marinas en nuestro país, Cuba y los demás países miembros de las Américas (ALBA), a través de la explotación de la pesca de atún, jurel y otras especies, tanto en aguas nacionales como internacionales garantizando así la eliminación de la cadena de intermediarios para de esta manera poder llevar el producto a precios solidarios y accesibles para las poblaciones de escasos recursos; así mismo, fortalecer y apoyar a las comunidades de pescadores a través de la construcción, mantenimiento y reparación de embarcaciones de pequeño y mediano porte, que permitan al pescador artesanal tener un mayor nivel de accesibilidad a la actividad y que contribuyan al mejoramiento de sus condiciones laborales.

14.5 Empresa Mixta Socialista Arroz del Alba, S.A.: Tiene como finalidad contribuir a lograr la soberanía agroalimentaria garantizando la disponibilidad oportuna y

suficiente de alimentos a base de arroz para toda la población, rescatando, ampliando y creando infraestructura agrícola e industrial del sector arrocero para la producción, procesamiento y desarrollo de nuevos alimentos a base de arroz, como medios de producción del estado; fomentando a su vez el desarrollo integral de las zonas productoras y fortaleciendo los valores socialistas.

14.6 Empresa Mixta Socialista Avícola del Alba, S.A.: Tiene como finalidad ser la primera industria avícola venezolana con un enfoque de gestión socialista de propiedad nacional y comunal, para la producción, distribución y consumo de un sistema productivo orientado a garantizar proteína de origen animal de alto valor biológico al pueblo venezolano.

Política Presupuestaria 2015

La Política Presupuestaria para el Ejercicio Fiscal 2015 del Ministerio del Poder Popular para la Alimentación y sus Entes Adscritos, estuvo orientada hacia el logro de estos objetivos y la ejecución de las políticas institucionales, centrando sus acciones en la protección y provisión permanente de alimentos para toda la población con énfasis en los más vulnerables. Estos esfuerzos, incorporaron nuevas acciones y esquemas para la organización, adquisición y distribución de alimentos a nivel nacional con la participación activa de los Consejos Comunales, así como acciones que permitieron mantener la capacidad logística de distribución de los mismos a nivel nacional.

En este sentido, en materia presupuestaria, para el logros de los objetivos, ejecución de proyectos y acciones, el Ejecutivo Nacional asignó inicialmente a través de Recursos Ordinarios al Ministerio del Poder Popular para la Alimentación, la cantidad de **Bs. 8.675.906.358** según la Ley de Presupuesto para el Ejercicio Fiscal 2015, publicado en Gaceta Oficial Extraordinaria N° 6.161 de fecha 10-12-2015. Estos recursos fueron distribuidos de la siguiente manera:

- ✓ **Bs. 2.687.841.372 para Acciones Centralizadas del MINPPAL (gastos de recursos humanos y de funcionamiento):** Estos recursos estaban orientados al apoyo y consolidación de la Misión Alimentación y al fortalecimiento de la capacidad del poder popular para asumir el procesamiento, almacenamiento y distribución de los alimentos, y el apoyo a los Entes Adscritos para garantizar su operatividad, por lo que este monto incluyó Bs. 1.758.398.896 de aportes para el Instituto Nacional de Nutrición (INN) y Bs. 688.783.084 para la Fundación Programa de Alimentos Estratégicos (FUNDAPROAL).

- ✓ **Bs. 119.301.000 para la Superintendencia Nacional de Silos, Almacenes y Depósitos Agrícolas (SADA):** Estos recursos estaban destinados inicialmente para el funcionamiento del SADA como órgano desconcentrado del Ministerio para llevar a cabo las inspecciones necesarias para el control y fiscalización de los inventarios de alimentos en almacenes, depósitos y silos a nivel nacional, tanto públicos como privados y fortalecimiento del SICA (Sistema de Control Agroalimentario), así como gastos de recursos humanos y de funcionamiento del mismo.
- ✓ **Bs. 5.629.784.266 como Aportes y transferencias para financiar proyectos de los entes descentralizados adscritos al MINPPAL,** los cuales fueron distribuidos inicialmente de la siguiente manera:
 - **Bs. 4.133.957.350 para La CASA, S.A.** Recursos destinados para la compra de alimentos nacionales e importadas para ser distribuidos a través de la Red Mercal en el marco del Plan de Distribución de Alimentos (ejecutado por MERCAL) para la comercialización y distribución de 14 rubros alimenticios de primera necesidad, a través de un proceso de subastas que involucra operaciones de logística (transporte, seguro, empaquetado, servicios aduanales entre otros).
 - **Bs. 1.195.826.916 para la Fundación Programa de Alimentos Estratégicos (FUNDAPROAL),** destinados a contribuir con la erradicación de la pobreza en las zonas más vulnerables del país a través de las Casas de Alimentación y Suplementos Nutricionales. Estos recursos tienen la finalidad de garantizar la operatividad de las Casas de Alimentación conformadas a nivel nacional, que ofrecen gratuitamente platos de comida preparada para aproximadamente 450.000 personas diariamente, entrega de bolsas solidarias de comida, atender gastos de servicios básicos y la beca ayuda de las procesadoras de alimentos de las casas de alimentación. Del mismo modo, incluye recursos para promover la organización y formación de 117.519 personas en proyectos socio-productivos.
 - **Bs. 300.000.000 destinados al Instituto Nacional de Nutrición (INN)** para el desarrollo de investigaciones para valorar la calidad de los alimentos, la elaboración de nuevos productos de alto aporte nutricional, formar técnicos y especialistas en el área agroalimentaria y nutricional con alto perfil social, que contribuyan a la construcción, rescate, valoración y promoción del nuevo paradigma de cultura alimentaria y nutricional de Venezuela, así como difusión de nuevos valores y hábitos de consumo alimentario saludable.

El resto de los Entes Adscritos que conforman la estructura del Ministerio del Poder Popular para la Alimentación y de la Misión Alimentación: PDVAL, MERCAL, Red de

Abastos Bicentenario, LOGICASA., VENALCASA, CEALCO, Industrias Diana, SABILVEN, Comercializadora y Distribuidora Red Venezuela, y Lácteos Los Andes, C.A., tenían previsto ejecutar sus proyectos y acciones centralizadas con recursos propios y otras fuentes de financiamiento diferentes a recursos ordinarios, con el objeto de fortalecer, ampliar y potenciar la política alimentaria en lo que respecta a los procesos de producción, almacenaje, adquisición, procesamiento, empaquetado, transformación, distribución, comercialización y consumo de alimentos en todos sus aspectos logísticos y operativos.

**Resumen del Presupuesto Inicial Asignado 2015 (Recursos Ordinarios)
Por Categoría Presupuestaria**

Denominación	Presupuesto Ley (Bs.)
Dirección y Coordinación para los Gastos de los Trabajadores	236.984.720
Gestión Administrativa	2.687.841.372
Apoyo Institucional a los Proyectos del Organismo	240.659.392
Apoyo Institucional al Sector Público	2.447.181.980
Fundación Programas de Alimentos Estratégicos (FUNDAPROAL)	688.783.084
Instituto Nacional de Nutrición (INN)	1.758.398.896
Previsión y Protección Social	1.995.000
Total Acciones Centralizadas	2.926.821.092
Superintendencia Nacional de Silos, Almacenes y Depósitos Agrícolas (SADA)	119.301.000
Aportes y transferencias para Financiar los Proyectos de los Entes Descentralizados	5.629.784.266
Corporación de Abastecimiento y Servicios Agrícolas, S.A. (La CASA)	4.133.957.350
Fundación Programas de Alimentos Estratégicos (FUNDAPROAL)	1.195.826.916
Instituto Nacional de Nutrición (INN)	300.000.000
Total Proyectos	5.749.085.266
Total General	8.675.906.358

Resumen del Presupuesto Inicial Asignado 2015 (Recursos Ordinarios) Por Partida Presupuestaria

Partida	Denominación	Presupuesto y Modificaciones (Bs.)
401.00.00.00	Gastos del Personal	329.044.703
402.00.00.00	Materiales, Suministros y Mercancías	50.860.889
403.00.00.00	Servicios No Personales	104.773.653
404.00.00.00	Activos Reales	93.155.965
407.00.00.00	Transferencias y Donaciones	8.097.374.900
411.00.00.00	Disminución de Pasivos	696.248
Total		8.675.906.358

Resumen del Presupuesto Total Inicial 2015 Por Categoría de Presupuesto y Ente

Entes	Presupuesto Inicial 2015		
	Acciones Centralizadas	Proyectos	Total Recursos 2015
MINPPAL	479.639.112		479.639.112
SADA		119.301.000	119.301.000
Centro de Almacenes Congelados, C.A. (CEALCO)	287.947.170	143.047.171	430.994.341
Comercializadora y Distribuidora Red Venezuela, C.A. (CDR VZLA)	665.600.209	772.486.602	1.438.086.811
Corporación de Abastecimiento y Servicios Agrícolas, S.A. (La CASA)	3.335.824.577	31.723.329.923	35.059.154.500
Fábrica para el Procesamiento de Sábila en Venezuela, S.A. (SABILVEN)	26.956.757	47.236.406	74.193.163
Fundación Programa de Alimentos Estratégicos (FUNDAPROAL)	723.831.164	1.195.826.916	1.919.658.080
Industrias Diana, C.A.	4.110.290.136	2.012.882.749	6.123.172.885
Instituto Nacional de Nutrición (INN)	1.974.933.601	407.639.370	2.382.572.971
Lácteos Los Andes, C.A.	2.190.291.205	8.622.384.811	10.812.676.016
Logística CASA, S.A. (LOGICASA)	615.629.007	397.532.234	1.013.161.241
Mercado de Alimentos, C.A. (MERCAL)	10.390.292.663	38.010.546.673	48.400.839.336
Productora y Distribuidora Venezolana de Alimentos, S.A. (PDVAL)	9.965.889.269	34.622.219.253	44.588.108.522
Red de Abastos Bicentenario, S.A.	8.524.037.488	25.963.693.162	34.487.730.650
Venezolana de Alimentos La CASA, S.A. (VENALCASA)	1.132.836.169	1.098.302.492	2.231.138.661
Total	44.423.998.527	145.136.428.762	189.560.427.289

Asimismo, durante el año 2015 se realizaron varias modificaciones al Presupuesto inicial aprobado del MINPPAL y sus Entes Adscritos, ascendiendo, al cierre del ejercicio fiscal a la cantidad de **Bs. 13.948.290.715**, que incluyeron recursos adicionales para ajustes salariales decretados por el ciudadano Presidente de la República Nicolás Maduro Moros, y para la ejecución de proyectos para fortalecer la Misión Alimentación:

Resumen del Presupuesto con Modificaciones 2015 (Recursos Ordinarios y Créditos Adicionales) Por Categoría Presupuestaria

Denominación	Presupuesto y Modificaciones (Bs.)
Dirección y Coordinación para los Gastos de los Trabajadores	424.595.162
Gestión Administrativa	4.816.823.496
Apoyo Institucional a los Proyectos del Organismo	239.659.392
Apoyo Institucional al Sector Público	4.577.164.104
Fundación Programas Alimentos Estratégicos (FUNDAPROAL)	829.654.344
Instituto Nacional de Nutrición (INN)	3.351.490.317
Centro de Almacenes Congelados, C.A.	37.006.264
Fábrica para el Procesamiento de Sábila de Venezuela, S.A.	12.802.619
Corporación Productora, Distribuidora y Mercado de Alimentos, S.A. (CORPO-PDMERCAL)	1.000.000
Corporación Venezolana de Alimentos, S.A (CVAL)	71.936.624
Empresa Mixta Socialista Avícola del Alba, S.A	69.671.958
Empresa Mixta Socialista Porcino del Alba, S.A	7.154.097
Empresa Mixta Socialista Leguminosas del Alba, S.A	28.770.773
Empresa Mixta Socialista Arroz del Alba, S.A	86.478.742
Empresa Mixta Socialista Lácteos del Alba, S.A	31.035.540
Empresa Mixta Socialista Pesquera Industrial del Alba, S.A	50.162.826
Previsión y Protección Social	5.818.215
Total Acciones Centralizadas	5.247.236.873
Superintendencia Nacional de Silos, Almacenes y Depósitos Agrícolas	69.411.984
Aportes y transferencias para Financiar los Proyectos de los Entes Descentralizados	8.631.641.858
Corporación de Abastecimiento y Servicios Agrícolas, S.A. (La CASA)	6.608.067.700
Corporación Productora, Distribuidora y Mercado de Alimentos, S.A.	100.000.000
Fundación Programas de Alimentos Estratégicos (FUNDAPROAL)	1.195.826.916
Instituto Nacional de Nutrición (INN)	300.000.000
Venezolana de Alimentos La CASA, S.A. (VENALCASA)	30.000.000
Productora y Distribuidora Venezolana de Alimentos, S.A.	150.000.000
Superintendencia Nacional de Gestión Agroalimentaria (SUNAGRO)	247.747.242
Total Proyectos	8.701.053.842
Total General	13.948.290.715

Es importante resaltar, que en el Presupuesto Modificado 2015, se incluyen recursos asignados para la conformación y operatividad de la Superintendencia Nacional de Control Agroalimentario (SUNAGRO) creada en enero del 2015 bajo la adscripción de este Ministerio, así como la Corporación Venezolana de Alimentos, S.A. y seis de sus empresas mixtas socialistas que formaban parte del Ministerio del Poder Popular para la Agricultura y Tierras (Arroz del Alba, Avícola del Alba, Lácteos del Alba, Pesquera Industrial del Alba, Leguminosas del Alba, y Porcinos del Alba) y que se re adscribieron al Ministerio del Poder Popular para la Alimentación durante el año 2015.

Resumen del Presupuesto con Modificaciones 2015 (Recursos Ordinarios y Créditos Adicionales) Por Partida Presupuestaria

Partida	Denominación	Presupuesto con Modificaciones 2015 (Bs.)
401.00.00.00	Gastos del Personal	484.261.857
402.00.00.00	Materiales, Suministros y Mercancías	57.497.173
403.00.00.00	Servicios No Personales	89.125.791
404.00.00.00	Activos Reales	83.888.169
405.00.00.00	Activos Financieros	1.000.000
407.00.00.00	Transferencias y Donaciones	13.231.821.477
411.00.00.00	Disminución de Pasivos	696.248
Total		13.948.290.715

Resumen del Presupuesto y sus Modificaciones 2015 Por Ente Por Categoría Presupuestaria (Recursos Propios de los Entes y Otras Fuentes)

Entes	Presupuesto y Modificaciones		
	Acciones Centralizadas	Proyectos	Total
MINPPAL	739.484.753	-	739.484.753
Centro de Almacenes Congelados, C.A. (CEALCO)	324.953.434	143.047.171	468.000.605
Comercializadora y Distribuidora Red Venezuela, C.A. (CDR VZLA)	665.600.209	772.486.602	1.438.086.811
Corporación de Abastecimiento y Servicios Agrícolas, S.A. (La CASA)	3.335.824.577	34.197.440.273	37.533.264.850
Corporación Productora y Distribuidora Mercado de Alimentos, S.A.	1.000.000	100.000.000	101.000.000
Corporación Venezolana de Alimentos, S.A. (CVAL)	71.936.624	-	71.936.624
Empresa Mixta Socialista Arroz del Alba, S.A.	86.478.742	-	86.478.742
Empresa Mixta Socialista Avícola del ALBA, S.A.	69.671.958	-	69.671.958

Empresa Mixta Socialista Lácteos del Alba, S.A.	31.035.540	-	31.035.540
Empresa Mixta Socialista Leguminosas el Alba, S.A.	28.770.773	-	28.770.773
Empresa Mixta Socialista Pesquera Industrial del Alba, S.A.	50.162.826	-	50.162.826
Empresa Mixta Socialista Porcinos del Alba, S.A.	7.154.097	-	7.154.097
Fábrica para el Procesamiento de Sábila de Venezuela, S.A. (SABILVEN)	39.759.376	47.236.406	86.995.782
Fundación Programa de Alimentos Estratégicos (FUNDAPROAL)	864.702.424	1.195.826.916	2.060.529.340
Industrias Diana, C.A.	4.110.290.136	2.012.882.749	6.123.172.885
Instituto Nacional de Nutrición (INN)	3.568.025.022	407.639.370	3.975.664.392
Lácteos Los Andes, C.A.	2.190.291.205	8.622.384.811	10.812.676.016
Logística Casa, S.A. (LOGICASA)	615.629.007	397.532.234	1.013.161.241
Mercado de Alimentos, C.A. (Mercal)	10.390.292.663	38.010.546.673	48.400.839.336
Productora y Distribuidora Venezolana de Alimentos, S.A. (PDVAL)	10.115.889.269	34.622.219.253	44.738.108.522
Red de Abastos Bicentenario, S.A.	8.524.037.488	25.963.693.162	34.487.730.650
Superintendencia Nacional de Gestión Agroalimentaria (SUNAGRO)	176.178.367	252.837.619	429.015.986
Venezolana de Alimentos La Casa, S.A.	1.162.836.169	1.098.302.492	2.261.138.661
Total	47.170.004.659	147.844.075.731	195.014.080.390

Resumen de la Ejecución Presupuestaria 2015:

Durante el año 2015 se realizaron varias modificaciones al Presupuesto aprobado inicialmente, ascendiendo al cierre del ejercicio fiscal a la cantidad de **Bs. 13.948.290.715**, de los cuales el 38,4% (Bs. 5.019.017.023) se destinó a las Acciones Centralizadas (gastos de funcionamiento y gastos en recursos humanos) y el 61,6% (Bs. 8.597.352.172) a Aportes y Transferencias para Proyectos de los Entes Adscritos.

El presupuesto asignado al Ministerio del Poder Popular para la Alimentación y sus Entes Adscritos, tuvo un nivel de ejecución equivalente al **97,6%** (causado) y **98,8%** comprometido. A continuación se presenta resumen de la distribución y ejecución del presupuesto por categoría y partida presupuestaria.

Resumen Ejecución del Presupuesto 2015 por Categoría Presupuestaria

Denominación	Presupuesto Ley	Modificación	Presupuesto y Modificaciones	Causado	%
Dirección y Coordinación para los Gastos de los Trabajadores	236.984.720	187.610.442	424.595.162	279.144.546	65,7
Gestión Administrativa	2.687.841.372	2.130.950.526	4.818.791.898	4.736.446.994	98,3
Apoyo Institucional a los Proyectos del Organismo	240.659.392	968.402	241.627.794	159.282.890	65,9
Apoyo Institucional al Sector Público	2.447.181.980	2.129.982.124	4.577.164.104	4.577.164.104	100,0
Fundación Programas de Alimentos Estratégicos (FUNDAPROAL)	688.783.084	140.871.260	829.654.344	829.654.344	100,0
Instituto Nacional de Nutrición (INN)	1.758.398.896	1.593.091.421	3.351.490.317	3.351.490.317	100,0
Centro de Almacenes Congelados, C.A.	-	37.006.264	37.006.264	37.006.264	100,0
Fábrica para el Procesamiento de Sábila de Venezuela, S.A.	-	12.802.619	12.802.619	12.802.619	100,0
Corporación Productora, Distribuidora y Mercado de Alimentos, S.A. (CORPO-PDMERCAL)	-	1.000.000	1.000.000	1.000.000	100,0
Corporación Venezolana de Alimentos, S.A (CVAL)		71.936.624	71.936.624	71.936.624	100,0
Empresa Mixta Socialista Avícola del Alba, S.A		69.671.958	69.671.958	69.671.958	100,0
Empresa Mixta Socialista Porcino del Alba, S.A		7.154.097	7.154.097	7.154.097	100,0
Empresa Mixta Socialista Leguminosas del Alba, S.A		28.770.773	28.770.773	28.770.773	100,0
Empresa Mixta Socialista Arroz del Alba, S.A		86.478.742	86.478.742	86.478.742	100,0
Empresa Mixta Socialista Lácteos del Alba, S.A		31.035.540	31.035.540	31.035.540	100,0
Empresa Mixta Socialista Pesquera Industrial del Alba, S.A		50.162.826	50.162.826	50.162.826	100,0
Previsión y Protección Social	1.995.000	3.823.215	5.818.215	3.425.482	58,9
Total Acciones Centralizadas	2.926.821.092	2.322.384.183	5.249.205.275	5.019.017.023	95,6
Superintendencia Nacional de Silos, Almacenes y Depósitos Agrícolas (SADA)	119.301.000	(51.857.417)	67.443.583	65.710.314	94,7

Aportes y transferencias para Financiar los Proyectos de los Entes Descentralizados	5.629.784.266	3.001.857.592	8.631.641.858	8.531.641.858	98,8
Corporación de Abastecimiento y Servicios Agrícolas, S.A. (La CASA)	4.133.957.350	2.474.110.350	6.608.067.700	6.608.067.700	100,0
Corporación Productora, Distribuidora y Mercado de Alimentos, S.A. (CORPO-PDMERCAL)	-	100.000.000	100.000.000	-	
Fundación Programas de Alimentos Estratégicos (FUNDAPROAL)	1.195.826.916	-	1.195.826.916	996.522.430	83,3
Instituto Nacional de Nutrición (INN)	300.000.000	-	300.000.000	250.000.000	83,3
Venezolana de Alimentos La Casa, S.A. (VENALCASA)	-	30.000.000	30.000.000	30.000.000	100,0
Productora y Distribuidora Venezolana de Alimentos, S.A. (PDVAL)	-	150.000.000	150.000.000	150.000.000	100,0
Superintendencia Nacional de Gestión Agroalimentaria (SUNAGRO)	-	247.747.242	247.747.242	247.747.242	100,0
Total Proyectos	5.749.085.266	2.950.000.174	8.699.085.440	8.597.352.172	98,8
Total	8.675.906.358	5.272.384.357	13.948.290.715	13.616.369.195	97,6

Por partida presupuestaria la ejecución del presupuesto asignado al Ministerio del Poder Popular para la Alimentación presentó una ejecución al 28 de diciembre del 81% comprometido en la 401 (gastos de personal) y 70% causado; 98,5% comprometido y 90,2% causado en la 402 (materiales, suministros y mercancías); 94,2% comprometido y 75,2% causado en la 403 (servicios no personales), 78,3% comprometido y 35,4% causado en la 404 (activos reales), 100% causado y comprometido en la 405 (activos financieros), y el 99,2% comprometido y causado en la 407 (aportes, transferencias y donaciones).

Resumen Ejecución del Presupuesto 2015 por Partida Presupuestaria

Partida	Denominación	Ley de Presupuesto y Modificaciones	Comprometido	%	Causado	%
401	Gastos Personal	484.261.857	392.176.148	81,0%	339.211.200	70,0%
402	Materiales y Suministros	55.108.292	54.298.479	98,5%	49.735.101	90,2%
403	Servicios no Personales	91.514.673	86.251.486	94,2%	68.862.865	75,2%
404	Activos Reales	83.888.169	65.668.410	78,3%	29.688.096	35,4%
405	Activos Financieros	1.000.000	1.000.000	100,0%	1.000.000	100,0%
407	Transferencias y Donaciones	13.231.821.477	13.129.662.535	99,2%	13.127.871.933	99,2%
408	Otros Gastos					
411	Disminución de Pasivos	696.248				
Totales		13.948.290.715	13.729.057.059	98,4%	13.616.369.195	97,6%

Ejecución Financiera del Presupuesto de Gastos del Ministerio del Poder Popular para la Alimentación Año 2015: Mensual y Trimestral

Ejecución Financiera del Presupuesto de Gastos - Año 2015						
1. Código: 41						
2. Nombre del Organismo: Ministerio del Poder Popular para la Alimentación						
3. Organo de Adscripción: Ministerio del Poder Popular para la Alimentación						
4. Periodicidad de la Información: Mensual (Enero) Trimestral () Anual ()						
(Expresado en Bs)						
5. Partida	6. Denominación	7. Ley de Presupuesto y Modificaciones	8. Acumulado Comprometido	9. Acumulado Causado	10. Acumulado Pagado	11. Disponible
401	Gastos Personal	234.548.951,00	18.702.011,50	7.541.627,44	7.365.372,44	207.476.337,55
402	Materiales, Suministros y Mercancías					
403	Servicios no Personales	2.435.769,00	50.000,00	21.930,19	21.930,19	2.385.769,00
404	Activos Reales					
405	Activos Financieros					
407	Transferencias y Donaciones					
408	Otros Gastos					
411	Disminución de Pasivos					
12. Totales		236.984.720,00	18.752.011,50	7.563.557,63	7.387.302,63	209.862.106,55
13. Fuente de Financiamiento: 1.- Ingresos Ordinarios (0001 - Direccion y Coordinacion de los Gastos de los Trabajadores y Trabajadoras)						
14. Fecha de Elaboración: 28/12/2015						

MINPPAL/OPP/APLA/09/PMYC/08-12

Ejecución Financiera del Presupuesto de Gastos - Año 2015						
1. Código: 41						
2. Nombre del Organismo: Ministerio del Poder Popular para la Alimentación						
3. Organo de Adscripción: Ministerio del Poder Popular para la Alimentación						
4. Periodicidad de la Información: Mensual (Febrero) Trimestral () Anual () (Expresado en Bs)						
5. Partida	6. Denominación	7. Ley de Presupuesto y Modificaciones	8. Acumulado Comprometido	9. Acumulado Causado	10. Acumulado Pagado	11. Disponible
401	Gastos Personal	234.548.951,00	21.448.389,60	8.521.559,44	8.345.304,44	204.729.959,45
402	Materiales, Suministros y Mercancías					
403	Servicios no Personales	2.435.769,00	75.199,98	43.880,67	43.880,67	2.360.569,02
404	Activos Reales					
405	Activos Financieros					
407	Transferencias y Donaciones					
408	Otros Gastos					
411	Disminución de Pasivos					
12. Totales		236.984.720,00	21.523.589,58	8.565.440,11	8.389.185,11	207.090.528,47
13. Fuente de Financiamiento: 1.- Ingresos Ordinarios (0001 - Direccion y Coordinacion de los Gastos de los Trabajadores y Trabajadoras)						
14. Fecha de Elaboración: 28/12/2015						
MINPPAL/OPP/APLA/09/PMYC/08-12						

Ejecución Financiera del Presupuesto de Gastos - Año 2015						
1. Código: 41						
2. Nombre del Organismo: Ministerio del Poder Popular para la Alimentación						
3. Organo de Adscripción: Ministerio del Poder Popular para la Alimentación						
4. Periodicidad de la Información: Mensual (Marzo) Trimestral () Anual () (Expresado en Bs)						
5. Partida	6. Denominación	7. Ley de Presupuesto y Modificaciones	8. Acumulado Comprometido	9. Acumulado Causado	10. Acumulado Pagado	11. Disponible
401	Gastos Personal	234.548.951,00	57.716.347,67	47.328.722,70	47.328.722,70	168.462.001,38
402	Materiales, Suministros y Mercancías					
403	Servicios no Personales	2.435.769,00	134.919,98	90.967,32	90.967,32	2.300.849,02
404	Activos Reales					
405	Activos Financieros					
407	Transferencias y Donaciones					
408	Otros Gastos					
411	Disminución de Pasivos					
12. Totales		236.984.720,00	57.851.267,65	47.419.690,02	47.419.690,02	170.762.850,40
13. Fuente de Financiamiento: 1.- Ingresos Ordinarios (0001 - Direccion y Coordinacion de los Gastos de los Trabajadores y Trabajadoras)						
14. Fecha de Elaboración: 28/12/2015						
MINPPAL/OPP/APLA/09/PMYC/08-12						

Ejecución Financiera del Presupuesto de Gastos - Año 2015						
1. Código: 41						
2. Nombre del Organismo: Ministerio del Poder Popular para la Alimentación						
3. Organo de Adscripción: Ministerio del Poder Popular para la Alimentación						
4. Periodicidad de la Información: Mensual () Trimestral (1er) Anual () (Expresado en Bs)						
5. Partida	6. Denominación	7. Ley de Presupuesto y Modificaciones	8. Acumulado Comprometido	9. Acumulado Causado	10. Acumulado Pagado	11. Disponible
401	Gastos Personal	234.548.951,00	57.716.347,67	47.328.722,70	47.328.722,70	168.462.001,38
402	Materiales, Suministros y Mercancías					
403	Servicios no Personales	2.435.769,00	134.919,98	90.967,32	90.967,32	2.300.849,02
404	Activos Reales					
405	Activos Financieros					
407	Transferencias y Donaciones					
408	Otros Gastos					
411	Disminución de Pasivos					
12. Totales		236.984.720,00	57.851.267,65	47.419.690,02	47.419.690,02	170.762.850,40
13. Fuente de Financiamiento: 1.- Ingresos Ordinarios (0001 - Direccion y Coordinacion de los Gastos de los Trabajadores y Trabajadoras)						
14. Fecha de Elaboración: 28/12/2015						
MINPPAL/OPP/APLA/09/PMYC/08-12						
Ejecución Financiera del Presupuesto de Gastos - Año 2015						
1. Código: 41						
2. Nombre del Organismo: Ministerio del Poder Popular para la Alimentación						
3. Organo de Adscripción: Ministerio del Poder Popular para la Alimentación						
4. Periodicidad de la Información: Mensual (Abril) Trimestral () Anual () (Expresado en Bs)						
5. Partida	6. Denominación	7. Ley de Presupuesto y Modificaciones	8. Acumulado Comprometido	9. Acumulado Causado	10. Acumulado Pagado	11. Disponible
401	Gastos Personal	234.548.951,00	65.227.540,98	50.020.974,01	50.020.974,01	160.950.808,07
402	Materiales, Suministros y Mercancías					
403	Servicios no Personales	2.435.769,00	196.185,44	152.672,78	152.672,78	2.239.583,56
404	Activos Reales					
405	Activos Financieros					
407	Transferencias y Donaciones					
408	Otros Gastos					
411	Disminución de Pasivos					
12. Totales		236.984.720,00	65.423.726,42	50.173.646,79	50.173.646,79	163.190.391,63
13. Fuente de Financiamiento: 1.- Ingresos Ordinarios (0001 - Direccion y Coordinacion de los Gastos de los Trabajadores y Trabajadoras)						
14. Fecha de Elaboración: 28/12/2015						
MINPPAL/OPP/APLA/09/PMYC/08-12						

Ejecución Financiera del Presupuesto de Gastos - Año 2015						
1. Código: 41						
2. Nombre del Organismo: Ministerio del Poder Popular para la Alimentación						
3. Organo de Adscripción: Ministerio del Poder Popular para la Alimentación						
4. Periodicidad de la Información: Mensual (Mayo) Trimestral () Anual ()						
(Expresado en Bs)						
5. Partida	6. Denominación	7. Ley de Presupuesto y Modificaciones	8. Acumulado Comprometido	9. Acumulado Causado	10. Acumulado Pagado	11. Disponible
401	Gastos Personal	234.548.951,00	77.913.007,74	62.103.834,59	60.387.606,15	148.265.341,31
402	Materiales, Suministros y Mercancías					
403	Servicios no Personales	2.435.769,00	300.185,44	195.138,33	195.138,33	2.135.583,56
404	Activos Reales					
405	Activos Financieros					
407	Transferencias y Donaciones					
408	Otros Gastos					
411	Disminución de Pasivos					
12. Totales		236.984.720,00	78.213.193,18	62.298.972,92	60.582.744,48	150.400.924,87
13. Fuente de Financiamiento: 1.- Ingresos Ordinarios (0001 - Direccion y Coordinacion de los Gastos de los Trabajadores y Trabajadoras)						
14. Fecha de Elaboración: 28/12/2015						
MINPPAL/OPP/APLA/09/PMYC/08-12						
Ejecución Financiera del Presupuesto de Gastos - Año 2015						
1. Código: 41						
2. Nombre del Organismo: Ministerio del Poder Popular para la Alimentación						
3. Organo de Adscripción: Ministerio del Poder Popular para la Alimentación						
4. Periodicidad de la Información: Mensual (Junio) Trimestral () Anual ()						
(Expresado en Bs)						
5. Partida	6. Denominación	7. Ley de Presupuesto y Modificaciones	8. Acumulado Comprometido	9. Acumulado Causado	10. Acumulado Pagado	11. Disponible
401	Gastos Personal	234.548.951,00	82.393.053,78	71.030.580,73	69.311.480,33	143.785.295,27
402	Materiales, Suministros y Mercancías					
403	Servicios no Personales	2.435.769,00	425.083,14	375.658,83	374.738,83	2.010.685,86
404	Activos Reales					
405	Activos Financieros					
407	Transferencias y Donaciones					
408	Otros Gastos					
411	Disminución de Pasivos					
12. Totales		236.984.720,00	82.818.136,92	71.406.239,56	69.686.219,16	145.795.981,13
13. Fuente de Financiamiento: 1.- Ingresos Ordinarios (0001 - Direccion y Coordinacion de los Gastos de los Trabajadores y Trabajadoras)						
14. Fecha de Elaboración: 28/12/2015						
MINPPAL/OPP/APLA/09/PMYC/08-12						

Ejecución Financiera del Presupuesto de Gastos - Año 2015

1. Código: 41
 2. Nombre del Organismo: Ministerio del Poder Popular para la Alimentación
 3. Organo de Adscripción: Ministerio del Poder Popular para la Alimentación
 4. Periodicidad de la Información: Mensual () Trimestral (2do) Anual ()
 (Expresado en Bs)

5. Partida	6. Denominación	7. Ley de Presupuesto y Modificaciones	8. Acumulado Comprometido	9. Acumulado Causado	10. Acumulado Pagado	11. Disponible
401	Gastos Personal	234.548.951,00	82.393.053,78	71.030.580,73	69.311.480,33	143.785.295,27
402	Materiales, Suministros y Mercancías					
403	Servicios no Personales	2.435.769,00	425.083,14	375.658,83	374.738,83	2.010.685,86
404	Activos Reales					
405	Activos Financieros					
407	Transferencias y Donaciones					
408	Otros Gastos					
411	Disminución de Pasivos					
12. Totales		236.984.720,00	82.818.136,92	71.406.239,56	69.686.219,16	145.795.981,13

13. Fuente de Financiamiento: 1.- Ingresos Ordinarios (0001 - Direccion y Coordinacion de los Gastos de los Trabajadores y Trabajadoras)

14. Fecha de Elaboración: 28/12/2015

MINPPAL/OPP/APLA/09/PMyc/08-12

Ejecución Financiera del Presupuesto de Gastos - Año 2015

1. Código: 41
 2. Nombre del Organismo: Ministerio del Poder Popular para la Alimentación
 3. Organo de Adscripción: Ministerio del Poder Popular para la Alimentación
 4. Periodicidad de la Información: Mensual (Julio) Trimestral () Anual ()
 (Expresado en Bs)

5. Partida	6. Denominación	7. Ley de Presupuesto y Modificaciones	8. Acumulado Comprometido	9. Acumulado Causado	10. Acumulado Pagado	11. Disponible
401	Gastos Personal	267.059.268,00	125.306.274,52	89.352.286,77	89.209.699,35	133.382.391,53
402	Materiales, Suministros y Mercancías					
403	Servicios no Personales	4.378.539,00	988.001,80	449.967,97	449.967,97	3.390.537,20
404	Activos Reales					
405	Activos Financieros					
407	Transferencias y Donaciones					
408	Otros Gastos					
411	Disminución de Pasivos					
12. Totales		271.437.807,00	126.294.276,32	89.802.254,74	89.659.667,32	136.772.928,73

13. Fuente de Financiamiento: 1.- Ingresos Ordinarios (0001 - Direccion y Coordinacion de los Gastos de los Trabajadores y Trabajadoras)

14. Fecha de Elaboración: 28/12/2015

MINPPAL/OPP/APLA/09/PMyc/08-12

Ejecución Financiera del Presupuesto de Gastos - Año 2015						
1. Código: 41						
2. Nombre del Organismo: Ministerio del Poder Popular para la Alimentación						
3. Organismo de Adscripción: Ministerio del Poder Popular para la Alimentación						
4. Periodicidad de la Información: Mensual (Agosto) Trimestral () Anual () (Expresado en Bs)						
5. Partida	6. Denominación	7. Ley de Presupuesto y Modificaciones	8. Acumulado Comprometido	9. Acumulado Causado	10. Acumulado Pagado	11. Disponible
401	Gastos Personal	276.786.690,00	128.381.200,14	90.597.829,64	89.661.857,70	140.034.887,91
402	Materiales, Suministros y Mercancías					
403	Servicios no Personales	4.378.539,00	1.655.549,67	1.044.235,83	1.044.235,83	2.722.989,33
404	Activos Reales					
405	Activos Financieros					
407	Transferencias y Donaciones					
408	Otros Gastos					
411	Disminución de Pasivos					
12. Totales		281.165.229,00	130.036.749,81	91.642.065,47	90.706.093,53	142.757.877,24
13. Fuente de Financiamiento: 1.- Ingresos Ordinarios (0001 - Direccion y Coordinacion de los Gastos de los Trabajadores y Trabajadoras)						
14. Fecha de Elaboración: 28/12/2015						
MINPPAL/OPP/APLA/09/PMYC/08-12						
Ejecución Financiera del Presupuesto de Gastos - Año 2015						
1. Código: 41						
2. Nombre del Organismo: Ministerio del Poder Popular para la Alimentación						
3. Organismo de Adscripción: Ministerio del Poder Popular para la Alimentación						
4. Periodicidad de la Información: Mensual (Septiembre) Trimestral () Anual () (Expresado en Bs)						
5. Partida	6. Denominación	7. Ley de Presupuesto y Modificaciones	8. Acumulado Comprometido	9. Acumulado Causado	10. Acumulado Pagado	11. Disponible
401	Gastos Personal	276.786.690,00	150.803.966,92	123.001.717,79	108.866.309,07	117.612.121,13
402	Materiales, Suministros y Mercancías					
403	Servicios no Personales	4.378.539,00	1.981.274,40	1.407.428,09	1.407.428,09	2.397.264,60
404	Activos Reales					
405	Activos Financieros					
407	Transferencias y Donaciones					
408	Otros Gastos					
411	Disminución de Pasivos					
12. Totales		281.165.229,00	152.785.241,32	124.409.145,88	110.273.737,16	120.009.385,73
13. Fuente de Financiamiento: 1.- Ingresos Ordinarios (0001 - Direccion y Coordinacion de los Gastos de los Trabajadores y Trabajadoras)						
14. Fecha de Elaboración: 28/12/2015						
MINPPAL/OPP/APLA/09/PMYC/08-12						

Ejecución Financiera del Presupuesto de Gastos - Año 2015						
1. Código: 41						
2. Nombre del Organismo: Ministerio del Poder Popular para la Alimentación						
3. Organo de Adscripción: Ministerio del Poder Popular para la Alimentación						
4. Periodicidad de la Información: Mensual () Trimestral (3er) Anual () (Expresado en Bs)						
5. Partida	6. Denominación	7. Ley de Presupuesto y Modificaciones	8. Acumulado Comprometido	9. Acumulado Causado	10. Acumulado Pagado	11. Disponible
401	Gastos Personal	276.786.690,00	150.803.966,92	123.001.717,79	108.866.309,07	117.612.121,13
402	Materiales, Suministros y					
403	Servicios no Personales	4.378.539,00	1.981.274,40	1.407.428,09	1.407.428,09	2.397.264,60
404	Activos Reales					
405	Activos Financieros					
407	Donaciones					
408	Otros Gastos					
411	Disminución de Pasivos					
12. Totales		281.165.229,00	152.785.241,32	124.409.145,88	110.273.737,16	120.009.385,73
13. Fuente de Financiamiento: 1.- Ingresos Ordinarios (0001 - Direccion y Coordinacion de los Gastos de los Trabajadores y Trabajadoras)						
14. Fecha de Elaboración: 28/12/2015						
MINPPAL/OPP/APLA/09/PMYC/08-12						

Ejecución Financiera del Presupuesto de Gastos - Año 2015						
1. Código: 41						
2. Nombre del Organismo: Ministerio del Poder Popular para la Alimentación						
3. Organo de Adscripción: Ministerio del Poder Popular para la Alimentación						
4. Periodicidad de la Información: Mensual (Octubre) Trimestral () Anual () (Expresado en Bs)						
5. Partida	6. Denominación	7. Ley de Presupuesto y Modificaciones	8. Acumulado Comprometido	9. Acumulado Causado	10. Acumulado Pagado	11. Disponible
401	Gastos Personal	276.786.690,00	157.738.173,44	126.680.067,69	124.905.441,81	110.677.914,61
402	Materiales, Suministros y Mercancías					
403	Servicios no Personales	4.378.539,00	1.981.914,40	1.458.831,20	1.458.831,20	2.396.624,60
404	Activos Reales					
405	Activos Financieros					
407	Transferencias y Donaciones					
408	Otros Gastos					
411	Disminución de Pasivos					
12. Totales		281.165.229,00	159.720.087,84	128.138.898,89	126.364.273,01	113.074.539,21
13. Fuente de Financiamiento: 1.- Ingresos Ordinarios (0001 - Direccion y Coordinacion de los Gastos de los Trabajadores y Trabajadoras)						
14. Fecha de Elaboración: 28/12/2015						
MINPPAL/OPP/APLA/09/PMYC/08-12						

Ejecución Financiera del Presupuesto de Gastos - Año 2015						
1. Código: 41						
2. Nombre del Organismo: Ministerio del Poder Popular para la Alimentación						
3. Organo de Adscripción: Ministerio del Poder Popular para la Alimentación						
4. Periodicidad de la Información: Mensual (Noviembre) Trimestral () Anual () (Expresado en Bs)						
5. Partida	6. Denominación	7. Ley de Presupuesto y Modificaciones	8. Acumulado Comprometido	9. Acumulado Causado	10. Acumulado Pagado	11. Disponible
401	Gastos Personal	276.786.690,00	188.165.390,41	138.983.093,26	138.888.093,26	80.250.697,64
402	Materiales, Suministros y Mercancías					
403	Servicios no Personales	4.378.539,00	2.466.691,69	1.754.622,04	1.754.622,04	1.911.847,31
404	Activos Reales					
405	Activos Financieros					
407	Transferencias y Donaciones					
408	Otros Gastos					
411	Disminución de Pasivos					
12. Totales		281.165.229,00	190.632.082,10	140.737.715,30	140.642.715,30	82.162.544,95
13. Fuente de Financiamiento: 1.- Ingresos Ordinarios (0001 - Direccion y Coordinacion de los Gastos de los Trabajadores y Trabajadoras)						
14. Fecha de Elaboración: 28/12/2015						
MINPPAL/OPP/APLA/09/PMYC/08-12						

Ejecución Financiera del Presupuesto de Gastos - Año 2015						
1. Código: 41						
2. Nombre del Organismo: Ministerio del Poder Popular para la Alimentación						
3. Organo de Adscripción: Ministerio del Poder Popular para la Alimentación						
4. Periodicidad de la Información: Mensual (Diciembre) Trimestral () Anual () (Expresado en Bs)						
5. Partida	6. Denominación	7. Ley de Presupuesto y Modificaciones	8. Acumulado Comprometido	9. Acumulado Causado	10. Acumulado Pagado	11. Disponible
401	Gastos Personal	276.786.690,00	199.978.432,80	178.331.777,02	172.946.010,30	68.437.655,25
402	Materiales, Suministros y Mercancías					
403	Servicios no Personales	4.378.539,00	3.576.237,33	3.423.644,96	3.149.847,68	802.301,67
404	Activos Reales					
405	Activos Financieros					
407	Transferencias y Donaciones					
408	Otros Gastos					
411	Disminución de Pasivos					
12. Totales		281.165.229,00	203.554.670,13	181.755.421,98	176.095.857,98	69.239.956,92
13. Fuente de Financiamiento: 1.- Ingresos Ordinarios (0001 - Direccion y Coordinacion de los Gastos de los Trabajadores y Trabajadoras)						
14. Fecha de Elaboración: 28/12/2015						
MINPPAL/OPP/APLA/09/PMYC/08-12						

Ejecución Financiera del Presupuesto de Gastos - Año 2015						
1. Código: 41						
2. Nombre del Organismo: Ministerio del Poder Popular para la Alimentación						
3. Organo de Adscripción: Ministerio del Poder Popular para la Alimentación						
4. Periodicidad de la Información: Mensual () Trimestral (4to) Anual () (Expresado en Bs)						
5. Partida	6. Denominación	7. Ley de Presupuesto y Modificaciones	8. Acumulado Comprometido	9. Acumulado Causado	10. Acumulado Pagado	11. Disponible
401	Gastos Personal	276.786.690,00	199.978.432,80	178.331.777,02	172.946.010,30	68.437.655,25
402	Materiales, Suministros y Mercancías					
403	Servicios no Personales	4.378.539,00	3.576.237,33	3.423.644,96	3.149.847,68	802.301,67
404	Activos Reales					
405	Activos Financieros					
407	Transferencias y Donaciones					
408	Otros Gastos					
411	Disminución de Pasivos					
12. Totales		281.165.229,00	203.554.670,13	181.755.421,98	176.095.857,98	69.239.956,92
13. Fuente de Financiamiento: 1.- Ingresos Ordinarios (0001 - Direccion y Coordinacion de los Gastos de los Trabajadores y Trabajadoras)						
14. Fecha de Elaboración: 28/12/2015						

Ejecución Financiera del Presupuesto de Gastos - Año 2015						
1. Código: 41						
2. Nombre del Organismo: Ministerio del Poder Popular para la Alimentación						
3. Organo de Adscripción: Ministerio del Poder Popular para la Alimentación						
4. Periodicidad de la Información: Mensual (Enero) Trimestral () Anual () (Expresado en Bs)						
5. Partida	6. Denominación	7. Ley de Presupuesto y Modificaciones	8. Acumulado Comprometido	9. Acumulado Causado	10. Acumulado Pagado	11. Disponible
401	Gastos Personal	0,00	0,00	0,00	0,00	-190.995,19
402	Materiales, Suministros y Mercancías					
403	Servicios no Personales					
404	Activos Reales					
405	Activos Financieros					
407	Transferencias y Donaciones					
408	Otros Gastos					
411	Disminución de Pasivos					
12. Totales		0,00	0,00	0,00	0,00	-190.995,19
13. Fuente de Financiamiento: 7.- Otros (0001 - Direccion y Coordinacion de los Gastos de los Trabajadores y Trabajadoras)						
14. Fecha de Elaboración: 28/12/2015						
MINPPAL/OPP/APLA/09/PMYC/08-12						

Ejecución Financiera del Presupuesto de Gastos - Año 2015						
1. Código: 41						
2. Nombre del Organismo: Ministerio del Poder Popular para la Alimentación						
3. Organo de Adscripción: Ministerio del Poder Popular para la Alimentación						
4. Periodicidad de la Información: Mensual (Febrero) Trimestral () Anual () (Expresado en Bs)						
5. Partida	6. Denominación	7. Ley de Presupuesto y Modificaciones	8. Acumulado Comprometido	9. Acumulado Causado	10. Acumulado Pagado	11. Disponible
401	Gastos Personal	0,00	0,00	0,00	0,00	-190.995,19
402	Materiales, Suministros y Mercancías					
403	Servicios no Personales					
404	Activos Reales					
405	Activos Financieros					
407	Transferencias y Donaciones					
408	Otros Gastos					
411	Disminución de Pasivos					
12. Totales		0,00	0,00	0,00	0,00	-190.995,19
13. Fuente de Financiamiento: 7.- Otros (0001 - Direccion y Coordinacion de los Gastos de los Trabajadores y Trabajadoras)						
14. Fecha de Elaboración: 28/12/2015						
MINPPAL/OPP/APLA/09/PMyC/08-12						

Ejecución Financiera del Presupuesto de Gastos - Año 2015						
1. Código: 41						
2. Nombre del Organismo: Ministerio del Poder Popular para la Alimentación						
3. Organo de Adscripción: Ministerio del Poder Popular para la Alimentación						
4. Periodicidad de la Información: Mensual (Marzo) Trimestral () Anual () (Expresado en Bs)						
5. Partida	6. Denominación	7. Ley de Presupuesto y Modificaciones	8. Acumulado Comprometido	9. Acumulado Causado	10. Acumulado Pagado	11. Disponible
401	Gastos Personal	0,00	0,00	0,00	0,00	-190.995,19
402	Materiales, Suministros y Mercancías					
403	Servicios no Personales					
404	Activos Reales					
405	Activos Financieros					
407	Transferencias y Donaciones					
408	Otros Gastos					
411	Disminución de Pasivos					
12. Totales		0,00	0,00	0,00	0,00	-190.995,19
13. Fuente de Financiamiento: 7.- Otros (0001 - Direccion y Coordinacion de los Gastos de los Trabajadores y Trabajadoras)						
14. Fecha de Elaboración: 28/12/2015						
MINPPAL/OPP/APLA/09/PMyC/08-12						

Ejecución Financiera del Presupuesto de Gastos - Año 2015

1. Código: 41
 2. Nombre del Organismo: Ministerio del Poder Popular para la Alimentación
 3. Organo de Adscripción: Ministerio del Poder Popular para la Alimentación
 4. Periodicidad de la Información: Mensual () Trimestral (1er) Anual ()
 (Expresado en Bs)

5. Partida	6. Denominación	7. Ley de Presupuesto y Modificaciones	8. Acumulado Comprometido	9. Acumulado Causado	10. Acumulado Pagado	11. Disponible
401	Gastos Personal	0,00	0,00	0,00	0,00	-190.995,19
402	Materiales, Suministros y Mercancías					
403	Servicios no Personales					
404	Activos Reales					
405	Activos Financieros					
407	Transferencias y Donaciones					
408	Otros Gastos					
411	Disminución de Pasivos					
12. Totales		0,00	0,00	0,00	0,00	-190.995,19

13. Fuente de Financiamiento: 7.- Otros (0001 - Direccion y Coordinacion de los Gastos de los Trabajadores y Trabajadoras)

14. Fecha de Elaboración: 28/12/2015

MINPPAL/OPP/APLA/09/PMYC/08-12

Ejecución Financiera del Presupuesto de Gastos - Año 2015

1. Código: 41
 2. Nombre del Organismo: Ministerio del Poder Popular para la Alimentación
 3. Organo de Adscripción: Ministerio del Poder Popular para la Alimentación
 4. Periodicidad de la Información: Mensual (Abril) Trimestral () Anual ()
 (Expresado en Bs)

5. Partida	6. Denominación	7. Ley de Presupuesto y Modificaciones	8. Acumulado Comprometido	9. Acumulado Causado	10. Acumulado Pagado	11. Disponible
401	Gastos Personal	52.933.856,93	41.910.682,28	0,00	0,00	10.832.179,46
402	Materiales, Suministros y Mercancías					
403	Servicios no Personales					
404	Activos Reales					
405	Activos Financieros					
407	Transferencias y Donaciones					
408	Otros Gastos					
411	Disminución de Pasivos					
12. Totales		52.933.856,93	41.910.682,28	0,00	0,00	10.832.179,46

13. Fuente de Financiamiento: 7.- Otros (0001 - Direccion y Coordinacion de los Gastos de los Trabajadores y Trabajadoras)

14. Fecha de Elaboración: 28/12/2015

MINPPAL/OPP/APLA/09/PMYC/08-12

Ejecución Financiera del Presupuesto de Gastos - Año 2015						
1. Código: 41						
2. Nombre del Organismo: Ministerio del Poder Popular para la Alimentación						
3. Organo de Adscripción: Ministerio del Poder Popular para la Alimentación						
4. Periodicidad de la Información: Mensual (Mayo) Trimestral () Anual () (Expresado en Bs)						
5. Partida	6. Denominación	7. Ley de Presupuesto y Modificaciones	8. Acumulado Comprometido	9. Acumulado Causado	10. Acumulado Pagado	11. Disponible
401	Gastos Personal	63.397.247,43	41.910.682,28	0,00	0,00	21.295.569,96
402	Materiales, Suministros y Mercancías					
403	Servicios no Personales					
404	Activos Reales					
405	Activos Financieros					
407	Transferencias y Donaciones					
408	Otros Gastos					
411	Disminución de Pasivos					
12. Totales		63.397.247,43	41.910.682,28	0,00	0,00	21.295.569,96
13. Fuente de Financiamiento: 7.- Otros (0001 - Direccion y Coordinacion de los Gastos de los Trabajadores y Trabajadoras)						
14. Fecha de Elaboración: 28/12/2015						
MINPPAL/OPP/APLA/09/PMYC/08-12						

Ejecución Financiera del Presupuesto de Gastos - Año 2015						
1. Código: 41						
2. Nombre del Organismo: Ministerio del Poder Popular para la Alimentación						
3. Organo de Adscripción: Ministerio del Poder Popular para la Alimentación						
4. Periodicidad de la Información: Mensual (Junio) Trimestral () Anual () (Expresado en Bs)						
5. Partida	6. Denominación	7. Ley de Presupuesto y Modificaciones	8. Acumulado Comprometido	9. Acumulado Causado	10. Acumulado Pagado	11. Disponible
401	Gastos Personal	66.825.794,92	44.759.777,52	25.457.339,06	1.249.942,50	21.875.022,21
402	Materiales, Suministros y Mercancías					
403	Servicios no Personales					
404	Activos Reales					
405	Activos Financieros					
407	Transferencias y Donaciones					
408	Otros Gastos					
411	Disminución de Pasivos					
12. Totales		66.825.794,92	44.759.777,52	25.457.339,06	1.249.942,50	21.875.022,21
13. Fuente de Financiamiento: 7.- Otros (0001 - Direccion y Coordinacion de los Gastos de los Trabajadores y Trabajadoras)						
14. Fecha de Elaboración: 28/12/2015						
MINPPAL/OPP/APLA/09/PMYC/08-12						

Ejecución Financiera del Presupuesto de Gastos - Año 2015						
1. Código: 41						
2. Nombre del Organismo: Ministerio del Poder Popular para la Alimentación						
3. Organo de Adscripción: Ministerio del Poder Popular para la Alimentación						
4. Periodicidad de la Información: Mensual () Trimestral (2do) Anual () (Expresado en Bs)						
5. Partida	6. Denominación	7. Ley de Presupuesto y Modificaciones	8. Acumulado Comprometido	9. Acumulado Causado	10. Acumulado Pagado	11. Disponible
401	Gastos Personal	66.825.794,92	44.759.777,52	25.457.339,06	1.249.942,50	21.875.022,21
402	Materiales, Suministros y Mercancías					
403	Servicios no Personales					
404	Activos Reales					
405	Activos Financieros					
407	Transferencias y Donaciones					
408	Otros Gastos					
411	Disminución de Pasivos					
12. Totales		66.825.794,92	44.759.777,52	25.457.339,06	1.249.942,50	21.875.022,21
13. Fuente de Financiamiento: 7.- Otros (0001 - Direccion y Coordinacion de los Gastos de los Trabajadores y Trabajadoras)						
14. Fecha de Elaboración: 28/12/2015						
MINPPAL/OPP/APLA/09/PMYC/08-12						

Ejecución Financiera del Presupuesto de Gastos - Año 2015						
1. Código: 41						
2. Nombre del Organismo: Ministerio del Poder Popular para la Alimentación						
3. Organo de Adscripción: Ministerio del Poder Popular para la Alimentación						
4. Periodicidad de la Información: Mensual (Julio) Trimestral () Anual () (Expresado en Bs)						
5. Partida	6. Denominación	7. Ley de Presupuesto y Modificaciones	8. Acumulado Comprometido	9. Acumulado Causado	10. Acumulado Pagado	11. Disponible
401	Gastos Personal	66.825.794,92	53.362.150,60	27.553.079,86	27.180.111,58	13.272.649,13
402	Materiales, Suministros y Mercancías					
403	Servicios no Personales					
404	Activos Reales					
405	Activos Financieros					
407	Transferencias y Donaciones					
408	Otros Gastos					
411	Disminución de Pasivos					
12. Totales		66.825.794,92	53.362.150,60	27.553.079,86	27.180.111,58	13.272.649,13
13. Fuente de Financiamiento: 7.- Otros (0001 - Direccion y Coordinacion de los Gastos de los Trabajadores y Trabajadoras)						
14. Fecha de Elaboración: 28/12/2015						
MINPPAL/OPP/APLA/09/PMYC/08-12						

Ejecución Financiera del Presupuesto de Gastos - Año 2015						
1. Código: 41						
2. Nombre del Organismo: Ministerio del Poder Popular para la Alimentación						
3. Organo de Adscripción: Ministerio del Poder Popular para la Alimentación						
4. Periodicidad de la Información: Mensual (Agosto) Trimestral () Anual () (Expresado en Bs)						
5. Partida	6. Denominación	7. Ley de Presupuesto y Modificaciones	8. Acumulado Comprometido	9. Acumulado Causado	10. Acumulado Pagado	11. Disponible
401	Gastos Personal	66.825.794,92	53.484.075,38	33.199.647,14	33.199.647,14	13.150.724,35
402	Materiales, Suministros y Mercancías					
403	Servicios no Personales					
404	Activos Reales					
405	Activos Financieros					
407	Transferencias y Donaciones					
408	Otros Gastos					
411	Disminución de Pasivos					
12. Totales		66.825.794,92	53.484.075,38	33.199.647,14	33.199.647,14	13.150.724,35
13. Fuente de Financiamiento: 7.- Otros (0001 - Direccion y Coordinacion de los Gastos de los Trabajadores y Trabajadoras)						
14. Fecha de Elaboración: 28/12/2015						
MINPPAL/OPP/APLA/09/PMYC/08-12						

Ejecución Financiera del Presupuesto de Gastos - Año 2015						
1. Código: 41						
2. Nombre del Organismo: Ministerio del Poder Popular para la Alimentación						
3. Organo de Adscripción: Ministerio del Poder Popular para la Alimentación						
4. Periodicidad de la Información: Mensual (Septiembre) Trimestral () Anual () (Expresado en Bs)						
5. Partida	6. Denominación	7. Ley de Presupuesto y Modificaciones	8. Acumulado Comprometido	9. Acumulado Causado	10. Acumulado Pagado	11. Disponible
401	Gastos Personal	104.266.128,92	58.107.927,22	44.755.382,61	42.285.941,73	45.967.206,51
402	Materiales, Suministros y Mercancías					
403	Servicios no Personales					
404	Activos Reales					
405	Activos Financieros					
407	Transferencias y Donaciones					
408	Otros Gastos					
411	Disminución de Pasivos					
12. Totales		104.266.128,92	58.107.927,22	44.755.382,61	42.285.941,73	45.967.206,51
13. Fuente de Financiamiento: 7.- Otros (0001 - Direccion y Coordinacion de los Gastos de los Trabajadores y Trabajadoras)						
14. Fecha de Elaboración: 28/12/2015						
MINPPAL/OPP/APLA/09/PMYC/08-12						

Ejecución Financiera del Presupuesto de Gastos - Año 2015						
1. Código: 41						
2. Nombre del Organismo: Ministerio del Poder Popular para la Alimentación						
3. Organo de Adscripción: Ministerio del Poder Popular para la Alimentación						
4. Periodicidad de la Información: Mensual () Trimestral (3er) Anual () (Expresado en Bs)						
5. Partida	6. Denominación	7. Ley de Presupuesto y Modificaciones	8. Acumulado Comprometido	9. Acumulado Causado	10. Acumulado Pagado	11. Disponible
401	Gastos Personal	104.266.128,92	58.107.927,22	44.755.382,61	42.285.941,73	45.967.206,51
402	Materiales, Suministros y					
403	Servicios no Personales					
404	Activos Reales					
405	Activos Financieros					
407	Donaciones					
408	Otros Gastos					
411	Disminución de Pasivos					
12. Totales		104.266.128,92	58.107.927,22	44.755.382,61	42.285.941,73	45.967.206,51
13. Fuente de Financiamiento: 7.- Otros (0001 - Direccion y Coordinacion de los Gastos de los Trabajadores y Trabajadoras)						
14. Fecha de Elaboración: 28/12/2015						
MINPPAL/OPP/APLA/09/PMYC/08-12						

Ejecución Financiera del Presupuesto de Gastos - Año 2015						
1. Código: 41						
2. Nombre del Organismo: Ministerio del Poder Popular para la Alimentación						
3. Organo de Adscripción: Ministerio del Poder Popular para la Alimentación						
4. Periodicidad de la Información: Mensual (Octubre) Trimestral () Anual () (Expresado en Bs)						
5. Partida	6. Denominación	7. Ley de Presupuesto y Modificaciones	8. Acumulado Comprometido	9. Acumulado Causado	10. Acumulado Pagado	11. Disponible
401	Gastos Personal	127.008.182,92	62.894.692,76	47.651.042,39	46.908.648,73	63.922.494,97
402	Materiales, Suministros y Mercancías					
403	Servicios no Personales					
404	Activos Reales					
405	Activos Financieros					
407	Transferencias y Donaciones					
408	Otros Gastos					
411	Disminución de Pasivos					
12. Totales		127.008.182,92	62.894.692,76	47.651.042,39	46.908.648,73	63.922.494,97
13. Fuente de Financiamiento: 7.- Otros (0001 - Direccion y Coordinacion de los Gastos de los Trabajadores y Trabajadoras)						
14. Fecha de Elaboración: 28/12/2015						
MINPPAL/OPP/APLA/09/PMYC/08-12						

Ejecución Financiera del Presupuesto de Gastos - Año 2015						
1. Código: 41						
2. Nombre del Organismo: Ministerio del Poder Popular para la Alimentación						
3. Organo de Adscripción: Ministerio del Poder Popular para la Alimentación						
4. Periodicidad de la Información: Mensual (Noviembre) Trimestral () Anual () (Expresado en Bs)						
5. Partida	6. Denominación	7. Ley de Presupuesto y Modificaciones	8. Acumulado Comprometido	9. Acumulado Causado	10. Acumulado Pagado	11. Disponible
401	Gastos Personal	143.429.932,92	97.166.621,21	61.826.017,07	61.826.017,07	46.072.316,52
402	Materiales, Suministros y Mercancías					
403	Servicios no Personales					
404	Activos Reales					
405	Activos Financieros					
407	Transferencias y Donaciones					
408	Otros Gastos					
411	Disminución de Pasivos					
12. Totales		143.429.932,92	97.166.621,21	61.826.017,07	61.826.017,07	46.072.316,52
13. Fuente de Financiamiento: 7.- Otros (0001 - Direccion y Coordinacion de los Gastos de los Trabajadores y Trabajadoras)						
14. Fecha de Elaboración: 28/12/2015						
MINPPAL/OPP/APLA/09/PMYC/08-12						

Ejecución Financiera del Presupuesto de Gastos - Año 2015						
1. Código: 41						
2. Nombre del Organismo: Ministerio del Poder Popular para la Alimentación						
3. Organo de Adscripción: Ministerio del Poder Popular para la Alimentación						
4. Periodicidad de la Información: Mensual (Diciembre) Trimestral () Anual () (Expresado en Bs)						
5. Partida	6. Denominación	7. Ley de Presupuesto y Modificaciones	8. Acumulado Comprometido	9. Acumulado Causado	10. Acumulado Pagado	11. Disponible
401	Gastos Personal	143.429.932,92	119.538.919,23	97.006.265,17	96.174.650,34	23.700.018,50
402	Materiales, Suministros y Mercancías					
403	Servicios no Personales					
404	Activos Reales					
405	Activos Financieros					
407	Transferencias y Donaciones					
408	Otros Gastos					
411	Disminución de Pasivos					
12. Totales		143.429.932,92	119.538.919,23	97.006.265,17	96.174.650,34	23.700.018,50
13. Fuente de Financiamiento: 7.- Otros (0001 - Direccion y Coordinacion de los Gastos de los Trabajadores y Trabajadoras)						
14. Fecha de Elaboración: 28/12/2015						
MINPPAL/OPP/APLA/09/PMYC/08-12						

Ejecución Financiera del Presupuesto de Gastos - Año 2015						
1. Código: 41						
2. Nombre del Organismo: Ministerio del Poder Popular para la Alimentación						
3. Organismo de Adscripción: Ministerio del Poder Popular para la Alimentación						
4. Periodicidad de la Información: Mensual () Trimestral (4to) Anual () (Expresado en Bs)						
5. Partida	6. Denominación	7. Ley de Presupuesto y Modificaciones	8. Acumulado Comprometido	9. Acumulado Causado	10. Acumulado Pagado	11. Disponible
401	Gastos Personal	143.429.932,92	119.538.919,23	97.006.265,17	96.174.650,34	23.700.018,50
402	Materiales, Suministros y Mercancías					
403	Servicios no Personales					
404	Activos Reales					
405	Activos Financieros					
407	Transferencias y Donaciones					
408	Otros Gastos					
411	Disminución de Pasivos					
12. Totales		143.429.932,92	119.538.919,23	97.006.265,17	96.174.650,34	23.700.018,50
13. Fuente de Financiamiento: 7.- Otros (0001 - Direccion y Coordinacion de los Gastos de los Trabajadores y Trabajadoras)						
14. Fecha de Elaboración: 28/12/2015						
MINPPAL/OPP/APLA/09/PMYC/08-12						

0002 - Gestión Administrativa (Fuente de Financiamiento 1)

Ejecución Financiera del Presupuesto de Gastos - Año 2015						
1. Código: 41						
2. Nombre del Organismo: Ministerio del Poder Popular para la Alimentación						
3. Organismo de Adscripción: Ministerio del Poder Popular para la Alimentación						
4. Periodicidad de la Información: Mensual (Enero) Trimestral () Anual () (Expresado en Bs)						
5. Partida	6. Denominación	7. Ley de Presupuesto y Modificaciones	8. Acumulado Comprometido	9. Acumulado Causado	10. Acumulado Pagado	11. Disponible
401	Gastos Personal					
402	Materiales, Suministros y Mercancías	45.561.184,00	3.561.332,04	2.884.515,00	2.884.515,00	41.529.155,13
403	Servicios no Personales	88.416.908,00	6.742.180,59	243.238,42	228.937,44	78.167.789,55
404	Activos Reales	88.484.000,00	16.559,00	16.559,00	16.559,00	76.929.120,36
405	Activos Financieros					
407	Transferencias y Donaciones	2.465.379.280,00	204.355.045,97	204.355.045,97	204.323.276,68	2.261.024.234,03
408	Otros Gastos					
411	Disminución de Pasivos					
12. Totales		2.687.841.372,00	214.675.117,60	207.499.358,39	207.453.288,12	2.457.650.299,07
13. Fuente de Financiamiento: 1.- Ingresos Ordinarios (0002 - Gestión Administrativa)						
14. Fecha de Elaboración: 28/12/2015						
MINPPAL/OPP/APLA/09/PMYC/08-12						

Ejecución Financiera del Presupuesto de Gastos - Año 2015						
1. Código: 41						
2. Nombre del Organismo: Ministerio del Poder Popular para la Alimentación						
3. Organismo de Adscripción: Ministerio del Poder Popular para la Alimentación						
4. Periodicidad de la Información: Mensual (Febrero) Trimestral () Anual () (Expresado en Bs)						
5. Partida	6. Denominación	7. Ley de Presupuesto y Modificaciones	8. Acumulado Comprometido	9. Acumulado Causado	10. Acumulado Pagado	11. Disponible
401	Gastos Personal					
402	Materiales, Suministros y Mercancías	45.561.184,00	7.221.309,56	4.527.721,59	4.513.631,00	37.869.177,61
403	Servicios no Personales	88.416.908,00	9.995.041,93	2.126.313,73	2.078.320,37	74.914.928,21
404	Activos Reales	88.484.000,00	958.177,40	16.559,00	16.559,00	75.987.501,96
405	Activos Financieros					
407	Transferencias y Donaciones	2.465.379.280,00	409.156.969,19	408.865.769,19	408.818.468,36	2.056.222.310,81
408	Otros Gastos					
411	Disminución de Pasivos					
12. Totales		2.687.841.372,00	427.331.498,08	415.536.363,51	415.426.978,73	2.244.993.918,59
13. Fuente de Financiamiento: 1.- Ingresos Ordinarios (0002 - Gestión Administrativa)						
14. Fecha de Elaboración: 28/12/2015						
MINPPAL/OPP/APLA/09/PMYC/08-12						

Ejecución Financiera del Presupuesto de Gastos - Año 2015						
1. Código: 41						
2. Nombre del Organismo: Ministerio del Poder Popular para la Alimentación						
3. Organismo de Adscripción: Ministerio del Poder Popular para la Alimentación						
4. Periodicidad de la Información: Mensual (Marzo) Trimestral () Anual () (Expresado en Bs)						
5. Partida	6. Denominación	7. Ley de Presupuesto y Modificaciones	8. Acumulado Comprometido	9. Acumulado Causado	10. Acumulado Pagado	11. Disponible
401	Gastos Personal					
402	Materiales, Suministros y Mercancías	45.561.184,00	14.739.337,94	14.232.849,43	14.209.895,11	30.351.149,23
403	Servicios no Personales	88.416.908,00	21.229.155,39	12.955.733,89	12.849.615,95	63.680.814,75
404	Activos Reales	87.484.000,00	4.291.502,62	3.398.185,22	3.398.185,22	71.654.176,74
405	Activos Financieros	1.000.000,00	1.000.000,00	1.000.000,00	1.000.000,00	
407	Transferencias y Donaciones	2.465.379.280,00	616.166.454,33	616.049.974,33	615.972.606,10	1.849.212.825,67
408	Otros Gastos					
411	Disminución de Pasivos					
12. Totales		2.687.841.372,00	657.426.450,28	647.636.742,87	647.430.302,38	2.014.898.966,39
13. Fuente de Financiamiento: 1.- Ingresos Ordinarios (0002 - Gestión Administrativa)						
14. Fecha de Elaboración: 28/12/2015						
MINPPAL/OPP/APLA/09/PMYC/08-12						

Ejecución Financiera del Presupuesto de Gastos - Año 2015

1. Código: 41
 2. Nombre del Organismo: Ministerio del Poder Popular para la Alimentación
 3. Organismo de Adscripción: Ministerio del Poder Popular para la Alimentación
 4. Periodicidad de la Información: Mensual () Trimestral (1er) Anual ()
 (Expresado en Bs)

5. Partida	6. Denominación	7. Ley de Presupuesto y Modificaciones	8. Acumulado Comprometido	9. Acumulado Causado	10. Acumulado Pagado	11. Disponible
401	Gastos Personal					
402	Materiales, Suministros y Mercancías	45.561.184,00	14.739.337,94	14.232.849,43	14.209.895,11	30.351.149,23
403	Servicios no Personales	88.416.908,00	21.229.155,39	12.955.733,89	12.849.615,95	63.680.814,75
404	Activos Reales	87.484.000,00	4.291.502,62	3.398.185,22	3.398.185,22	71.654.176,74
405	Activos Financieros	1.000.000,00	1.000.000,00	1.000.000,00	1.000.000,00	
407	Transferencias y Donaciones	2.465.379.280,00	616.166.454,33	616.049.974,33	615.972.606,10	1.849.212.825,67
408	Otros Gastos					
411	Disminución de Pasivos	0,00	0,00	0,00	0,00	0,00
12. Totales		2.687.841.372,00	657.426.450,28	647.636.742,87	647.430.302,38	2.014.898.966,39

13. Fuente de Financiamiento: 1.- Ingresos Ordinarios (0002 - Gestión Administrativa)

14. Fecha de Elaboración: 28/12/2015

MINPPAL/OPP/APLA/09/PMYC/08-12

Ejecución Financiera del Presupuesto de Gastos - Año 2015

1. Código: 41
 2. Nombre del Organismo: Ministerio del Poder Popular para la Alimentación
 3. Organismo de Adscripción: Ministerio del Poder Popular para la Alimentación
 4. Periodicidad de la Información: Mensual (Abril) Trimestral () Anual ()
 (Expresado en Bs)

5. Partida	6. Denominación	7. Ley de Presupuesto y Modificaciones	8. Acumulado Comprometido	9. Acumulado Causado	10. Acumulado Pagado	11. Disponible
401	Gastos Personal					
402	Materiales, Suministros y Mercancías	45.561.184,00	15.736.115,68	14.308.278,06	14.290.974,14	29.354.371,49
403	Servicios no Personales	83.956.908,00	23.750.834,92	16.141.113,33	14.370.703,08	56.699.135,22
404	Activos Reales	91.944.000,00	4.291.502,62	3.398.185,22	3.398.185,22	76.114.176,74
405	Activos Financieros	1.000.000,00	1.000.000,00	1.000.000,00	1.000.000,00	
407	Transferencias y Donaciones	2.465.379.280,00	821.183.552,94	821.067.072,94	820.783.321,52	1.644.195.727,06
408	Otros Gastos					
411	Disminución de Pasivos					
12. Totales		2.687.841.372,00	865.962.006,16	855.914.649,55	853.843.183,96	1.806.363.410,51

13. Fuente de Financiamiento: 1.- Ingresos Ordinarios (0002 - Gestión Administrativa)

14. Fecha de Elaboración: 28/12/2015

MINPPAL/OPP/APLA/09/PMYC/08-12

Ejecución Financiera del Presupuesto de Gastos - Año 2015						
1. Código: 41						
2. Nombre del Organismo: Ministerio del Poder Popular para la Alimentación						
3. Organo de Adscripción: Ministerio del Poder Popular para la Alimentación						
4. Periodicidad de la Información: Mensual (Mayo) Trimestral () Anual () (Expresado en Bs)						
5. Partida	6. Denominación	7. Ley de Presupuesto y Modificaciones	8. Acumulado Comprometido	9. Acumulado Causado	10. Acumulado Pagado	11. Disponible
401	Gastos Personal					
402	Materiales, Suministros y Mercancías	45.561.184,00	16.926.656,18	14.329.810,93	14.292.496,46	28.163.830,99
403	Servicios no Personales	83.956.908,00	29.147.038,43	18.802.091,95	17.741.572,48	51.302.931,71
404	Activos Reales	91.944.000,00	8.340.807,62	3.398.185,22	3.398.185,22	72.064.871,74
405	Activos Financieros	1.000.000,00	1.000.000,00	1.000.000,00	1.000.000,00	
407	Transferencias y Donaciones	2.465.379.280,00	1.025.841.611,58	1.025.686.631,58	1.025.245.039,62	1.439.537.668,42
408	Otros Gastos					
411	Disminución de Pasivos					
12. Totales		2.687.841.372,00	1.081.256.113,81	1.063.216.719,68	1.061.677.293,78	1.591.069.302,86
13. Fuente de Financiamiento: 1.- Ingresos Ordinarios (0002 - Gestión Administrativa)						
14. Fecha de Elaboración: 28/12/2015						
MINPPAL/OPP/APLA/09/PMYC/08-12						

Ejecución Financiera del Presupuesto de Gastos - Año 2015						
1. Código: 41						
2. Nombre del Organismo: Ministerio del Poder Popular para la Alimentación						
3. Organo de Adscripción: Ministerio del Poder Popular para la Alimentación						
4. Periodicidad de la Información: Mensual (Junio) Trimestral () Anual () (Expresado en Bs)						
5. Partida	6. Denominación	7. Ley de Presupuesto y Modificaciones	8. Acumulado Comprometido	9. Acumulado Causado	10. Acumulado Pagado	11. Disponible
401	Gastos Personal					
402	Materiales, Suministros y Mercancías	48.561.184,00	18.710.695,60	16.442.232,35	15.508.340,75	29.379.791,57
403	Servicios no Personales	80.956.908,00	31.175.322,07	21.686.424,71	19.999.941,98	46.274.648,07
404	Activos Reales	91.944.000,00	8.849.913,87	5.584.007,62	4.857.340,22	71.555.765,49
405	Activos Financieros	1.000.000,00	1.000.000,00	1.000.000,00	1.000.000,00	
407	Transferencias y Donaciones	2.660.806.808,00	1.425.555.692,33	1.425.394.212,33	1.361.925.698,37	1.235.251.115,67
408	Otros Gastos					
411	Disminución de Pasivos					
12. Totales		2.883.268.900,00	1.485.291.623,87	1.470.106.877,01	1.403.291.321,32	1.382.461.320,80
13. Fuente de Financiamiento: 1.- Ingresos Ordinarios (0002 - Gestión Administrativa)						
14. Fecha de Elaboración: 28/12/2015						
MINPPAL/OPP/APLA/09/PMYC/08-12						

Ejecución Financiera del Presupuesto de Gastos - Año 2015						
1. Código: 41						
2. Nombre del Organismo: Ministerio del Poder Popular para la Alimentación						
3. Organo de Adscripción: Ministerio del Poder Popular para la Alimentación						
4. Periodicidad de la Información: Mensual () Trimestral (2do) Anual () (Expresado en Bs)						
5. Partida	6. Denominación	7. Ley de Presupuesto y Modificaciones	8. Acumulado Comprometido	9. Acumulado Causado	10. Acumulado Pagado	11. Disponible
401	Gastos Personal					
402	Materiales, Suministros y Mercancías	48.561.184,00	18.710.695,60	16.442.232,35	15.508.340,75	29.379.791,57
403	Servicios no Personales	80.956.908,00	31.175.322,07	21.686.424,71	19.999.941,98	46.274.648,07
404	Activos Reales	91.944.000,00	8.849.913,87	5.584.007,62	4.857.340,22	71.555.765,49
405	Activos Financieros	1.000.000,00	1.000.000,00	1.000.000,00	1.000.000,00	
407	Transferencias y Donaciones	2.660.806.808,00	1.425.555.692,33	1.425.394.212,33	1.361.925.698,37	1.235.251.115,67
408	Otros Gastos					
411	Disminución de Pasivos					
12. Totales		2.883.268.900,00	1.485.291.623,87	1.470.106.877,01	1.403.291.321,32	1.382.461.320,80
13. Fuente de Financiamiento: 1.- Ingresos Ordinarios (0002 - Gestión Administrativa)						
14. Fecha de Elaboración: 28/12/2015						
MINPPAL/OPP/APLA/09/PMYC/08-12						

Ejecución Financiera del Presupuesto de Gastos - Año 2015						
1. Código: 41						
2. Nombre del Organismo: Ministerio del Poder Popular para la Alimentación						
3. Organo de Adscripción: Ministerio del Poder Popular para la Alimentación						
4. Periodicidad de la Información: Mensual (Julio) Trimestral () Anual () (Expresado en Bs)						
5. Partida	6. Denominación	7. Ley de Presupuesto y Modificaciones	8. Acumulado Comprometido	9. Acumulado Causado	10. Acumulado Pagado	11. Disponible
401	Gastos Personal					
402	Materiales, Suministros y Mercancías	55.383.184,00	30.969.522,73	19.886.804,02	19.597.595,42	23.942.964,44
403	Servicios no Personales	74.134.908,00	42.758.627,39	30.396.037,52	29.728.447,92	27.869.342,75
404	Activos Reales	91.944.000,00	40.353.807,95	11.078.557,90	11.078.557,90	40.051.871,41
405	Activos Financieros	1.000.000,00	1.000.000,00	1.000.000,00	1.000.000,00	
407	Transferencias y Donaciones	2.822.951.582,00	1.795.318.240,81	1.795.156.760,81	1.794.790.901,61	1.027.633.341,19
408	Otros Gastos					
411	Disminución de Pasivos					
12. Totales		3.045.413.674,00	1.910.400.198,88	1.857.518.160,25	1.856.195.502,85	1.119.497.519,79
13. Fuente de Financiamiento: 1.- Ingresos Ordinarios (0002 - Gestión Administrativa)						
14. Fecha de Elaboración: 28/12/2015						
MINPPAL/OPP/APLA/09/PMYC/08-12						

Ejecución Financiera del Presupuesto de Gastos - Año 2015						
1. Código: 41						
2. Nombre del Organismo: Ministerio del Poder Popular para la Alimentación						
3. Organo de Adscripción: Ministerio del Poder Popular para la Alimentación						
4. Periodicidad de la Información: Mensual (Agosto) Trimestral () Anual ()						
(Expresado en Bs)						
5. Partida	6. Denominación	7. Ley de Presupuesto y Modificaciones	8. Acumulado Comprometido	9. Acumulado Causado	10. Acumulado Pagado	11. Disponible
401	Gastos Personal					
402	Materiales, Suministros y	55.383.184,00	36.894.423,40	34.943.332,60	34.171.104,01	18.018.063,77
403	Servicios no Personales	74.134.908,00	47.888.205,14	37.983.248,19	37.778.693,86	22.739.765,00
404	Activos Reales	91.944.000,00	41.574.717,95	18.357.810,86	18.357.810,86	38.830.961,41
405	Activos Financieros	1.000.000,00	1.000.000,00	1.000.000,00	1.000.000,00	
407	Transferencias y Donaciones	2.993.615.484,00	1.955.332.073,35	1.953.865.021,35	1.953.865.021,35	1.038.283.410,65
408	Otros Gastos					
411	Disminución de Pasivos					
12. Totales		3.216.077.576,00	2.082.689.419,84	2.046.149.413,00	2.045.172.630,08	1.117.872.200,83
13. Fuente de Financiamiento: 1.- Ingresos Ordinarios (0002 - Gestión Administrativa)						
14. Fecha de Elaboración: 28/12/2015						
MINPPAL/OPP/APLA/09/PMYC/08-12						

Ejecución Financiera del Presupuesto de Gastos - Año 2015						
1. Código: 41						
2. Nombre del Organismo: Ministerio del Poder Popular para la Alimentación						
3. Organo de Adscripción: Ministerio del Poder Popular para la Alimentación						
4. Periodicidad de la Información: Mensual (Septiembre) Trimestral () Anual ()						
(Expresado en Bs)						
5. Partida	6. Denominación	7. Ley de Presupuesto y Modificaciones	8. Acumulado Comprometido	9. Acumulado Causado	10. Acumulado Pagado	11. Disponible
401	Gastos Personal					
402	Materiales, Suministros y	55.383.184,00	38.374.021,51	35.577.772,71	35.484.032,71	16.538.465,66
403	Servicios no Personales	74.134.908,00	54.210.773,99	41.513.332,05	41.323.566,24	16.417.196,15
404	Activos Reales	91.944.000,00	50.625.051,95	18.609.420,86	18.609.420,86	29.780.627,41
405	Activos Financieros	1.000.000,00	1.000.000,00	1.000.000,00	1.000.000,00	
407	Transferencias y Donaciones	2.993.615.484,00	2.194.705.848,33	2.193.435.411,67	2.193.435.411,67	798.909.635,67
408	Otros Gastos					
411	Disminución de Pasivos					
12. Totales		3.216.077.576,00	2.338.915.695,78	2.290.135.937,29	2.289.852.431,48	861.645.924,89
13. Fuente de Financiamiento: 1.- Ingresos Ordinarios (0002 - Gestión Administrativa)						
14. Fecha de Elaboración: 28/12/2015						
MINPPAL/OPP/APLA/09/PMYC/08-12						

Ejecución Financiera del Presupuesto de Gastos - Año 2015						
1. Código: 41						
2. Nombre del Organismo: Ministerio del Poder Popular para la Alimentación						
3. Organo de Adscripción: Ministerio del Poder Popular para la Alimentación						
4. Periodicidad de la Información: Mensual () Trimestral (3er) Anual () (Expresado en Bs)						
5. Partida	6. Denominación	7. Ley de Presupuesto y Modificaciones	8. Acumulado Comprometido	9. Acumulado Causado	10. Acumulado Pagado	11. Disponible
401	Gastos Personal					
402	Materiales, Suministros y	55.383.184,00	38.374.021,51	35.577.772,71	35.484.032,71	16.538.465,66
403	Servicios no Personales	74.134.908,00	54.210.773,99	41.513.332,05	41.323.566,24	16.417.196,15
404	Activos Reales	91.944.000,00	50.625.051,95	18.609.420,86	18.609.420,86	29.780.627,41
405	Activos Financieros	1.000.000,00	1.000.000,00	1.000.000,00	1.000.000,00	
407	Donaciones	2.993.615.484,00	2.194.705.848,33	2.193.435.411,67	2.193.435.411,67	798.909.635,67
408	Otros Gastos					
411	Disminución de Pasivos					
12. Totales		3.216.077.576,00	6.332.005.314,50	2.290.135.937,29	2.289.852.431,48	861.645.924,89
13. Fuente de Financiamiento: 1.- Ingresos Ordinarios (0002 - Gestión Administrativa)						
14. Fecha de Elaboración: 28/12/2015						
MINPPAL/OPP/APLA/09/PMYC/08-12						

Ejecución Financiera del Presupuesto de Gastos - Año 2015						
1. Código: 41						
2. Nombre del Organismo: Ministerio del Poder Popular para la Alimentación						
3. Organo de Adscripción: Ministerio del Poder Popular para la Alimentación						
4. Periodicidad de la Información: Mensual (Octubre) Trimestral () Anual () (Expresado en Bs)						
5. Partida	6. Denominación	7. Ley de Presupuesto y Modificaciones	8. Acumulado Comprometido	9. Acumulado Causado	10. Acumulado Pagado	11. Disponible
401	Gastos Personal					
402	Materiales, Suministros y	55.383.184,00	44.376.676,41	35.929.415,75	35.835.675,75	10.535.810,76
403	Servicios no Personales	74.134.908,00	54.996.367,75	48.398.894,69	48.216.898,47	15.631.602,39
404	Activos Reales	91.944.000,00	50.657.551,95	18.919.410,86	18.919.410,86	29.748.127,41
405	Activos Financieros	1.000.000,00	1.000.000,00	1.000.000,00	1.000.000,00	
407	Transferencias y Donaciones	2.993.615.484,00	2.583.011.921,08	2.582.821.191,08	2.582.821.191,08	410.603.562,92
408	Otros Gastos					
411	Disminución de Pasivos					
12. Totales		3.216.077.576,00	2.734.042.517,19	2.687.068.912,38	2.686.793.176,16	466.519.103,48
13. Fuente de Financiamiento: 1.- Ingresos Ordinarios (0002 - Gestión Administrativa)						
14. Fecha de Elaboración: 28/12/2015						
MINPPAL/OPP/APLA/09/PMYC/08-12						

Ejecución Financiera del Presupuesto de Gastos - Año 2015						
1. Código: 41						
2. Nombre del Organismo: Ministerio del Poder Popular para la Alimentación						
3. Organo de Adscripción: Ministerio del Poder Popular para la Alimentación						
4. Periodicidad de la Información: Mensual (Noviembre) Trimestral () Anual () (Expresado en Bs)						
5. Partida	6. Denominación	7. Ley de Presupuesto y Modificaciones	8. Acumulado Comprometido	9. Acumulado Causado	10. Acumulado Pagado	11. Disponible
401	Gastos Personal					
402	Materiales, Suministros y Mercancías	55.383.184,00	51.811.562,01	36.060.294,48	35.966.554,48	3.100.925,16
403	Servicios no Personales	74.134.908,00	67.063.633,33	51.106.026,20	50.221.568,22	3.564.336,81
404	Activos Reales	91.944.000,00	50.211.242,74	19.581.910,86	19.581.910,85	30.194.436,62
405	Activos Financieros	1.000.000,00	1.000.000,00	1.000.000,00	1.000.000,00	
407	Transferencias y Donaciones	2.993.615.484,00	2.583.011.921,08	2.582.821.191,08	2.582.821.191,08	410.603.562,92
408	Otros Gastos					
411	Disminución de Pasivos					
12. Totales		3.216.077.576,00	2.753.098.359,16	2.690.569.422,62	2.689.591.224,63	447.463.261,51
13. Fuente de Financiamiento: 1.- Ingresos Ordinarios (0002 - Gestión Administrativa)						
14. Fecha de Elaboración: 28/12/2015						
MINPPAL/OPP/APLA/09/PMYC/08-12						
Ejecución Financiera del Presupuesto de Gastos - Año 2015						
1. Código: 41						
2. Nombre del Organismo: Ministerio del Poder Popular para la Alimentación						
3. Organo de Adscripción: Ministerio del Poder Popular para la Alimentación						
4. Periodicidad de la Información: Mensual (Diciembre) Trimestral () Anual () (Expresado en Bs)						
5. Partida	6. Denominación	7. Ley de Presupuesto y Modificaciones	8. Acumulado Comprometido	9. Acumulado Causado	10. Acumulado Pagado	11. Disponible
401	Gastos Personal					
402	Materiales, Suministros y Mercancías	54.656.789,69	53.376.280,38	49.077.801,08	48.212.170,58	809.812,48
403	Servicios no Personales	84.885.535,01	77.453.800,02	63.436.299,48	61.804.720,94	6.593.427,02
404	Activos Reales	83.888.168,84	54.130.089,79	29.385.155,86	29.385.155,86	18.219.758,41
405	Activos Financieros	1.000.000,00	1.000.000,00	1.000.000,00	1.000.000,00	
407	Transferencias y Donaciones	2.993.615.484,00	2.992.134.473,42	2.991.943.743,42	2.990.973.968,42	1.481.010,58
408	Otros Gastos					
411	Disminución de Pasivos					0,00
12. Totales		3.218.045.977,54	3.178.094.643,61	3.134.842.999,84	3.131.376.015,80	27.104.008,49
13. Fuente de Financiamiento: 1.- Ingresos Ordinarios (0002 - Gestión Administrativa)						
14. Fecha de Elaboración: 28/12/2015						
MINPPAL/OPP/APLA/09/PMYC/08-12						

0002 - Gestión Administrativa (Fuente de Financiamiento 7)

Ejecución Financiera del Presupuesto de Gastos - Año 2015						
1. Código: 41						
2. Nombre del Organismo: Ministerio del Poder Popular para la Alimentación						
3. Organo de Adscripción: Ministerio del Poder Popular para la Alimentación						
4. Periodicidad de la Información: Mensual (Enero) Trimestral () Anual ()						
(Expresado en Bs)						
5. Partida	6. Denominación	7. Ley de Presupuesto y Modificaciones	8. Acumulado Comprometido	9. Acumulado Causado	10. Acumulado Pagado	11. Disponible
401	Gastos Personal					
402	Materiales, Suministros y Mercancías					
403	Servicios no Personales					
404	Activos Reales					
405	Activos Financieros					
407	Transferencias y Donaciones	0,00	0,00	0,00	0,00	0,00
408	Otros Gastos					
411	Disminución de Pasivos					
12. Totales		0,00	0,00	0,00	0,00	0,00
13. Fuente de Financiamiento: 7.- Otros (0002 - Gestión Administrativa)						
14. Fecha de Elaboración: 28/12/2015						
MINPPAL/OPP/APLA/09/PMYC/08-12						

Ejecución Financiera del Presupuesto de Gastos - Año 2015						
1. Código: 41						
2. Nombre del Organismo: Ministerio del Poder Popular para la Alimentación						
3. Organo de Adscripción: Ministerio del Poder Popular para la Alimentación						
4. Periodicidad de la Información: Mensual (Febrero) Trimestral () Anual ()						
(Expresado en Bs)						
5. Partida	6. Denominación	7. Ley de Presupuesto y Modificaciones	8. Acumulado Comprometido	9. Acumulado Causado	10. Acumulado Pagado	11. Disponible
401	Gastos Personal					
402	Materiales, Suministros y Mercancías					
403	Servicios no Personales					
404	Activos Reales					
405	Activos Financieros					
407	Transferencias y Donaciones	0,00	0,00	0,00	0,00	0,00
408	Otros Gastos					
411	Disminución de Pasivos					
12. Totales		0,00	0,00	0,00	0,00	0,00
13. Fuente de Financiamiento: 7.- Otros (0002 - Gestión Administrativa)						
14. Fecha de Elaboración: 28/12/2015						
MINPPAL/OPP/APLA/09/PMYC/08-12						

Ejecución Financiera del Presupuesto de Gastos - Año 2015						
1. Código: 41						
2. Nombre del Organismo: Ministerio del Poder Popular para la Alimentación						
3. Organo de Adscripción: Ministerio del Poder Popular para la Alimentación						
4. Periodicidad de la Información: Mensual (Marzo) Trimestral () Anual () (Expresado en Bs)						
5. Partida	6. Denominación	7. Ley de Presupuesto y Modificaciones	8. Acumulado Comprometido	9. Acumulado Causado	10. Acumulado Pagado	11. Disponible
401	Gastos Personal					
402	Materiales, Suministros y Mercancías					
403	Servicios no Personales					
404	Activos Reales					
405	Activos Financieros					
407	Transferencias y Donaciones	0,00	0,00	0,00	0,00	0,00
408	Otros Gastos					
411	Disminución de Pasivos					
12. Totales		0,00	0,00	0,00	0,00	0,00
13. Fuente de Financiamiento: 7.- Otros (0002 - Gestión Administrativa)						
14. Fecha de Elaboración: 28/12/2015						
MINPPAL/OPP/APLA/09/PMYC/08-12						
Ejecución Financiera del Presupuesto de Gastos - Año 2015						
1. Código: 41						
2. Nombre del Organismo: Ministerio del Poder Popular para la Alimentación						
3. Organo de Adscripción: Ministerio del Poder Popular para la Alimentación						
4. Periodicidad de la Información: Mensual () Trimestral (1er) Anual () (Expresado en Bs)						
5. Partida	6. Denominación	7. Ley de Presupuesto y Modificaciones	8. Acumulado Comprometido	9. Acumulado Causado	10. Acumulado Pagado	11. Disponible
401	Gastos Personal					
402	Materiales, Suministros y Mercancías					
403	Servicios no Personales					
404	Activos Reales					
405	Activos Financieros					
407	Transferencias y Donaciones	0,00	0,00	0,00	0,00	0,00
408	Otros Gastos					
411	Disminución de Pasivos					
12. Totales		0,00	0,00	0,00	0,00	0,00
13. Fuente de Financiamiento: 7.- Otros (0002 - Gestión Administrativa)						
14. Fecha de Elaboración: 28/12/2015						
MINPPAL/OPP/APLA/09/PMYC/08-12						

Ejecución Financiera del Presupuesto de Gastos - Año 2015						
1. Código: 41						
2. Nombre del Organismo: Ministerio del Poder Popular para la Alimentación						
3. Organo de Adscripción: Ministerio del Poder Popular para la Alimentación						
4. Periodicidad de la Información: Mensual (Abril) Trimestral () Anual () (Expresado en Bs)						
5. Partida	6. Denominación	7. Ley de Presupuesto y Modificaciones	8. Acumulado Comprometido	9. Acumulado Causado	10. Acumulado Pagado	11. Disponible
401	Gastos Personal					
402	Materiales, Suministros y Mercancías					
403	Servicios no Personales					
404	Activos Reales					
405	Activos Financieros					
407	Transferencias y Donaciones	110.171.447,00	106.171.447,00	106.171.447,00	106.171.447,00	4.000.000,00
408	Otros Gastos					
411	Disminución de Pasivos					
12. Totales		110.171.447,00	106.171.447,00	106.171.447,00	106.171.447,00	4.000.000,00
13. Fuente de Financiamiento: 7.- Otros (0002 - Gestión Administrativa)						
14. Fecha de Elaboración: 28/12/2015						
MINPPAL/OPP/APLA/09/PMYC/08-12						

Ejecución Financiera del Presupuesto de Gastos - Año 2015						
1. Código: 41						
2. Nombre del Organismo: Ministerio del Poder Popular para la Alimentación						
3. Organo de Adscripción: Ministerio del Poder Popular para la Alimentación						
4. Periodicidad de la Información: Mensual (Mayo) Trimestral () Anual () (Expresado en Bs)						
5. Partida	6. Denominación	7. Ley de Presupuesto y Modificaciones	8. Acumulado Comprometido	9. Acumulado Causado	10. Acumulado Pagado	11. Disponible
401	Gastos Personal	28.547,49				28.547,49
402	Materiales, Suministros y Mercancías					
403	Servicios no Personales					
404	Activos Reales					
405	Activos Financieros					
407	Transferencias y Donaciones	307.414.417,00	106.171.447,00	106.171.447,00	106.171.447,00	201.242.970,00
408	Otros Gastos					
411	Disminución de Pasivos					
12. Totales		307.442.964,49	106.171.447,00	106.171.447,00	106.171.447,00	201.271.517,49
13. Fuente de Financiamiento: 7.- Otros (0002 - Gestión Administrativa)						
14. Fecha de Elaboración: 28/12/2015						
MINPPAL/OPP/APLA/09/PMYC/08-12						

Ejecución Financiera del Presupuesto de Gastos - Año 2015						
1. Código: 41						
2. Nombre del Organismo: Ministerio del Poder Popular para la Alimentación						
3. Organo de Adscripción: Ministerio del Poder Popular para la Alimentación						
4. Periodicidad de la Información: Mensual () Trimestral () Anual () (Expresado en Bs)						
5. Partida	6. Denominación	7. Ley de Presupuesto y Modificaciones	8. Acumulado Comprometido	9. Acumulado Causado	10. Acumulado Pagado	11. Disponible
401	Gastos Personal					
402	Materiales, Suministros y Mercancías					
403	Servicios no Personales					
404	Activos Reales					
405	Activos Financieros					
407	Transferencias y Donaciones	307.414.417,00	307.414.417,00	307.414.417,00	307.414.417,00	0,00
408	Otros Gastos					
411	Disminución de Pasivos					
12. Totales		307.414.417,00	307.414.417,00	307.414.417,00	307.414.417,00	0,00
13. Fuente de Financiamiento: 7.- Otros (0002 - Gestión Administrativa)						
14. Fecha de Elaboración: 28/12/2015						
MINPPAL/OPP/APLA/09/PMYC/08-12						
Ejecución Financiera del Presupuesto de Gastos - Año 2015						
1. Código: 41						
2. Nombre del Organismo: Ministerio del Poder Popular para la Alimentación						
3. Organo de Adscripción: Ministerio del Poder Popular para la Alimentación						
4. Periodicidad de la Información: Mensual () Trimestral (2do) Anual () (Expresado en Bs)						
5. Partida	6. Denominación	7. Ley de Presupuesto y Modificaciones	8. Acumulado Comprometido	9. Acumulado Causado	10. Acumulado Pagado	11. Disponible
401	Gastos Personal					
402	Materiales, Suministros y Mercancías					
403	Servicios no Personales					
404	Activos Reales					
405	Activos Financieros					
407	Transferencias y Donaciones	307.414.417,00	307.414.417,00	307.414.417,00	307.414.417,00	0,00
408	Otros Gastos					
411	Disminución de Pasivos					
12. Totales		307.414.417,00	307.414.417,00	307.414.417,00	307.414.417,00	0,00
13. Fuente de Financiamiento: 7.- Otros (0002 - Gestión Administrativa)						
14. Fecha de Elaboración: 28/12/2015						
MINPPAL/OPP/APLA/09/PMYC/08-12						

Ejecución Financiera del Presupuesto de Gastos - Año 2015

1. Código: 41
 2. Nombre del Organismo: Ministerio del Poder Popular para la Alimentación
 3. Organo de Adscripción: Ministerio del Poder Popular para la Alimentación
 4. Periodicidad de la Información: Mensual (Julio) Trimestral () Anual ()
 (Expresado en Bs)

5. Partida	6. Denominación	7. Ley de Presupuesto y Modificaciones	8. Acumulado Comprometido	9. Acumulado Causado	10. Acumulado Pagado	11. Disponible
401	Gastos Personal					
402	Materiales, Suministros y Mercancías					
403	Servicios no Personales					
404	Activos Reales					
405	Activos Financieros					
407	Transferencias y Donaciones	307.414.417,00	307.414.417,00	307.414.417,00	307.414.417,00	0,00
408	Otros Gastos					
411	Disminución de Pasivos					
12. Totales		307.414.417,00	307.414.417,00	307.414.417,00	307.414.417,00	0,00

13. Fuente de Financiamiento: 7.- Otros (0002 - Gestión Administrativa)

14. Fecha de Elaboración: 28/12/2015

MINPPAL/OPP/APLA/09/PMYC/08-12

Ejecución Financiera del Presupuesto de Gastos - Año 2015

1. Código: 41
 2. Nombre del Organismo: Ministerio del Poder Popular para la Alimentación
 3. Organo de Adscripción: Ministerio del Poder Popular para la Alimentación
 4. Periodicidad de la Información: Mensual (Agosto) Trimestral () Anual ()
 (Expresado en Bs)

5. Partida	6. Denominación	7. Ley de Presupuesto y Modificaciones	8. Acumulado Comprometido	9. Acumulado Causado	10. Acumulado Pagado	11. Disponible
401	Gastos Personal					
402	Materiales, Suministros y					
403	Servicios no Personales					
404	Activos Reales					
405	Activos Financieros					
407	Transferencias y Donaciones	307.414.417,00	307.414.417,00	307.414.417,00	307.414.417,00	0,00
408	Otros Gastos					
411	Disminución de Pasivos					
12. Totales		307.414.417,00	307.414.417,00	307.414.417,00	307.414.417,00	0,00

13. Fuente de Financiamiento: 7.- Otros (0002 - Gestión Administrativa)

14. Fecha de Elaboración: 28/12/2015

MINPPAL/OPP/APLA/09/PMYC/08-12

Ejecución Financiera del Presupuesto de Gastos - Año 2015						
1. Código: 41						
2. Nombre del Organismo: Ministerio del Poder Popular para la Alimentación						
3. Organo de Adscripción: Ministerio del Poder Popular para la Alimentación						
4. Periodicidad de la Información: Mensual () Trimestral () Anual () (Expresado en Bs)						
5. Partida	6. Denominación	7. Ley de Presupuesto y Modificaciones	8. Acumulado Comprometido	9. Acumulado Causado	10. Acumulado Pagado	11. Disponible
401	Gastos Personal					
402	Materiales, Suministros y					
403	Servicios no Personales					
404	Activos Reales					
405	Activos Financieros					
407	Transferencias y Donaciones	495.088.259,00	495.088.259,00	450.669.861,00	450.669.861,00	0,00
408	Otros Gastos					
411	Disminución de Pasivos					
12. Totales		495.088.259,00	495.088.259,00	450.669.861,00	450.669.861,00	0,00
13. Fuente de Financiamiento: 7.- Otros (0002 - Gestión Administrativa)						
14. Fecha de Elaboración: 28/12/2015						
MINPPAL/OPP/APLA/09/PMYC/08-12						
Ejecución Financiera del Presupuesto de Gastos - Año 2015						
1. Código: 41						
2. Nombre del Organismo: Ministerio del Poder Popular para la Alimentación						
3. Organo de Adscripción: Ministerio del Poder Popular para la Alimentación						
4. Periodicidad de la Información: Mensual () Trimestral (3er) Anual () (Expresado en Bs)						
5. Partida	6. Denominación	7. Ley de Presupuesto y Modificaciones	8. Acumulado Comprometido	9. Acumulado Causado	10. Acumulado Pagado	11. Disponible
401	Gastos Personal					
402	Materiales, Suministros y					
403	Servicios no Personales					
404	Activos Reales					
405	Activos Financieros					
407	Transferencias y Donaciones	495.088.259,00	495.088.259,00	450.669.861,00	450.669.861,00	0,00
408	Otros Gastos					
411	Disminución de Pasivos					
12. Totales		495.088.259,00	495.088.259,00	450.669.861,00	450.669.861,00	0,00
13. Fuente de Financiamiento: 7.- Otros (0002 - Gestión Administrativa)						
14. Fecha de Elaboración: 28/12/2015						
MINPPAL/OPP/APLA/09/PMYC/08-12						

Ejecución Financiera del Presupuesto de Gastos - Año 2015

1. Código: 41
 2. Nombre del Organismo: Ministerio del Poder Popular para la Alimentación
 3. Organo de Adscripción: Ministerio del Poder Popular para la Alimentación
 4. Periodicidad de la Información: Mensual (Octubre) Trimestral () Anual ()
 (Expresado en Bs)

5. Partida	6. Denominación	7. Ley de Presupuesto y Modificaciones	8. Acumulado Comprometido	9. Acumulado Causado	10. Acumulado Pagado	11. Disponible
401	Gastos Personal					
402	Materiales, Suministros y					
403	Servicios no Personales					
404	Activos Reales					
405	Activos Financieros					
407	Transferencias y Donaciones	933.960.610,00	933.960.610,00	933.960.610,00	933.960.610,00	0,00
408	Otros Gastos					
411	Disminución de Pasivos					
12. Totales		933.960.610,00	933.960.610,00	933.960.610,00	933.960.610,00	0,00

13. Fuente de Financiamiento: 7.- Otros (0002 - Gestión Administrativa)

14. Fecha de Elaboración: 28/12/2015

MINPPAL/OPP/APLA/09/PMYC/08-12

Ejecución Financiera del Presupuesto de Gastos - Año 2015

1. Código: 41
 2. Nombre del Organismo: Ministerio del Poder Popular para la Alimentación
 3. Organo de Adscripción: Ministerio del Poder Popular para la Alimentación
 4. Periodicidad de la Información: Mensual (Noviembre) Trimestral () Anual ()
 (Expresado en Bs)

5. Partida	6. Denominación	7. Ley de Presupuesto y Modificaciones	8. Acumulado Comprometido	9. Acumulado Causado	10. Acumulado Pagado	11. Disponible
401	Gastos Personal					
402	Materiales, Suministros y Mercancías					
403	Servicios no Personales					
404	Activos Reales					
405	Activos Financieros					
407	Transferencias y Donaciones	1.600.745.920,00	1.600.745.920,00	1.600.745.920,00	1.600.745.920,00	0,00
408	Otros Gastos					
411	Disminución de Pasivos					
12. Totales		1.600.745.920,00	1.600.745.920,00	1.600.745.920,00	1.600.745.920,00	0,00

13. Fuente de Financiamiento: 7.- Otros (0002 - Gestión Administrativa)

14. Fecha de Elaboración: 28/12/2015

MINPPAL/OPP/APLA/09/PMYC/08-12

Ejecución Financiera del Presupuesto de Gastos - Año 2015						
1. Código: 41						
2. Nombre del Organismo: Ministerio del Poder Popular para la Alimentación						
3. Organo de Adscripción: Ministerio del Poder Popular para la Alimentación						
4. Periodicidad de la Información: Mensual (Diciembre) Trimestral () Anual () (Expresado en Bs)						
5. Partida	6. Denominación	7. Ley de Presupuesto y Modificaciones	8. Acumulado Comprometido	9. Acumulado Causado	10. Acumulado Pagado	11. Disponible
401	Gastos Personal					
402	Materiales, Suministros y Mercancías					
403	Servicios no Personales					
404	Activos Reales					
405	Activos Financieros					
407	Transferencias y Donaciones	1.600.745.920,00	1.600.745.920,00	1.600.745.920,00	1.600.745.920,00	0,00
408	Otros Gastos					
411	Disminución de Pasivos					
12. Totales		1.600.745.920,00	1.600.745.920,00	1.600.745.920,00	1.600.745.920,00	0,00
13. Fuente de Financiamiento: 7.- Otros (0002 - Gestión Administrativa)						
14. Fecha de Elaboración: 28/12/2015						
MINPPAL/OPP/APLA/09/PMYC/08-12						
Ejecución Financiera del Presupuesto de Gastos - Año 2015						
1. Código: 41						
2. Nombre del Organismo: Ministerio del Poder Popular para la Alimentación						
3. Organo de Adscripción: Ministerio del Poder Popular para la Alimentación						
4. Periodicidad de la Información: Mensual () Trimestral (4to) Anual () (Expresado en Bs)						
5. Partida	6. Denominación	7. Ley de Presupuesto y Modificaciones	8. Acumulado Comprometido	9. Acumulado Causado	10. Acumulado Pagado	11. Disponible
401	Gastos Personal					
402	Materiales, Suministros y Mercancías					
403	Servicios no Personales					
404	Activos Reales					
405	Activos Financieros					
407	Transferencias y Donaciones	1.600.745.920,00	1.600.745.920,00	1.600.745.920,00	1.600.745.920,00	0,00
408	Otros Gastos					
411	Disminución de Pasivos					
12. Totales		1.600.745.920,00	1.600.745.920,00	1.600.745.920,00	1.600.745.920,00	0,00
13. Fuente de Financiamiento: 7.- Otros (0002 - Gestión Administrativa)						
14. Fecha de Elaboración: 28/12/2015						
MINPPAL/OPP/APLA/09/PMYC/08-12						

0003 - Previsión y Protección Social (Fuente de Financiamiento 1)

Ejecución Financiera del Presupuesto de Gastos - Año 2015						
1. Código: 41						
2. Nombre del Organismo: Ministerio del Poder Popular para la Alimentación						
3. Organo de Adscripción: Ministerio del Poder Popular para la Alimentación						
4. Periodicidad de la Información: Mensual (Enero) Trimestral () Anual () (Expresado en Bs)						
5. Partida	6. Denominación	7. Ley de Presupuesto y Modificaciones	8. Acumulado Comprometido	9. Acumulado Causado	10. Acumulado Pagado	11. Disponible
401	Gastos Personal					
402	Materiales, Suministros y Mercancías					
403	Servicios no Personales					
404	Activos Reales					
405	Activos Financieros					
407	Transferencias y Donaciones	1.995.000,00	117.797,00	98.087,70	98.087,70	1.877.203,00
408	Otros Gastos					
411	Disminución de Pasivos					
12. Totales		1.995.000,00	117.797,00	98.087,70	98.087,70	1.877.203,00
13. Fuente de Financiamiento: 1.- Ingresos Ordinarios (0003 - Prevision y Proteccion Social)						
14. Fecha de Elaboración: 28/12/2015						
MINPPAL/OPP/APLA/09/PMYC/08-12						
Ejecución Financiera del Presupuesto de Gastos - Año 2015						
1. Código: 41						
2. Nombre del Organismo: Ministerio del Poder Popular para la Alimentación						
3. Organo de Adscripción: Ministerio del Poder Popular para la Alimentación						
4. Periodicidad de la Información: Mensual (Febrero) Trimestral () Anual () (Expresado en Bs)						
5. Partida	6. Denominación	7. Ley de Presupuesto y Modificaciones	8. Acumulado Comprometido	9. Acumulado Causado	10. Acumulado Pagado	11. Disponible
401	Gastos Personal					
402	Materiales, Suministros y Mercancías					
403	Servicios no Personales					
404	Activos Reales					
405	Activos Financieros					
407	Transferencias y Donaciones	1.995.000,00	237.058,95	98.087,70	98.087,70	1.757.941,05
408	Otros Gastos					
411	Disminución de Pasivos					
12. Totales		1.995.000,00	237.058,95	98.087,70	98.087,70	1.757.941,05
13. Fuente de Financiamiento: 1.- Ingresos Ordinarios (0003 - Prevision y Proteccion Social)						
14. Fecha de Elaboración: 28/12/2015						
MINPPAL/OPP/APLA/09/PMYC/08-12						

Ejecución Financiera del Presupuesto de Gastos - Año 2015						
1. Código: 41						
2. Nombre del Organismo: Ministerio del Poder Popular para la Alimentación						
3. Organo de Adscripción: Ministerio del Poder Popular para la Alimentación						
4. Periodicidad de la Información: Mensual (Marzo) Trimestral () Anual () (Expresado en Bs)						
5. Partida	6. Denominación	7. Ley de Presupuesto y Modificaciones	8. Acumulado Comprometido	9. Acumulado Causado	10. Acumulado Pagado	11. Disponible
401	Gastos Personal					
402	Materiales, Suministros y Mercancías					
403	Servicios no Personales					
404	Activos Reales					
405	Activos Financieros					
407	Transferencias y Donaciones	1.995.000,00	760.073,95	673.082,88	673.082,88	1.234.926,05
408	Otros Gastos					
411	Disminución de Pasivos					
12. Totales		1.995.000,00	760.073,95	673.082,88	673.082,88	1.234.926,05
13. Fuente de Financiamiento: 1.- Ingresos Ordinarios (0003 - Prevision y Proteccion Social)						
14. Fecha de Elaboración: 28/12/2015						
MINPPAL/OPP/APLA/09/PMYC/08-12						
Ejecución Financiera del Presupuesto de Gastos - Año 2015						
1. Código: 41						
2. Nombre del Organismo: Ministerio del Poder Popular para la Alimentación						
3. Organo de Adscripción: Ministerio del Poder Popular para la Alimentación						
4. Periodicidad de la Información: Mensual () Trimestral (1er) Anual () (Expresado en Bs)						
5. Partida	6. Denominación	7. Ley de Presupuesto y Modificaciones	8. Acumulado Comprometido	9. Acumulado Causado	10. Acumulado Pagado	11. Disponible
401	Gastos Personal					
402	Materiales, Suministros y Mercancías					
403	Servicios no Personales					
404	Activos Reales					
405	Activos Financieros					
407	Transferencias y Donaciones	1.995.000,00	760.073,95	673.082,88	673.082,88	1.234.926,05
408	Otros Gastos					
411	Disminución de Pasivos					
12. Totales		1.995.000,00	760.073,95	673.082,88	673.082,88	1.234.926,05
13. Fuente de Financiamiento: 1.- Ingresos Ordinarios (0003 - Prevision y Proteccion Social)						
14. Fecha de Elaboración: 28/12/2015						
MINPPAL/OPP/APLA/09/PMYC/08-12						

Ejecución Financiera del Presupuesto de Gastos - Año 2015

1. Código: 41
 2. Nombre del Organismo: Ministerio del Poder Popular para la Alimentación
 3. Organo de Adscripción: Ministerio del Poder Popular para la Alimentación
 4. Periodicidad de la Información: Mensual (Abril) Trimestral () Anual ()
 (Expresado en Bs)

5. Partida	6. Denominación	7. Ley de Presupuesto y Modificaciones	8. Acumulado Comprometido	9. Acumulado Causado	10. Acumulado Pagado	11. Disponible
401	Gastos Personal					
402	Materiales, Suministros y Mercancías					
403	Servicios no Personales					
404	Activos Reales					
405	Activos Financieros					
407	Transferencias y Donaciones	1.995.000,00	880.773,95	673.082,88	673.082,88	1.114.226,05
408	Otros Gastos					
411	Disminución de Pasivos					
12. Totales		1.995.000,00	880.773,95	673.082,88	673.082,88	1.114.226,05

13. Fuente de Financiamiento: 1.- Ingresos Ordinarios (0003 - Prevision y Proteccion Social)

14. Fecha de Elaboración: 28/12/2015

MINPPAL/OPP/APLA/09/PMYC/08-12

Ejecución Financiera del Presupuesto de Gastos - Año 2015

1. Código: 41
 2. Nombre del Organismo: Ministerio del Poder Popular para la Alimentación
 3. Organo de Adscripción: Ministerio del Poder Popular para la Alimentación
 4. Periodicidad de la Información: Mensual (Mayo) Trimestral () Anual ()
 (Expresado en Bs)

5. Partida	6. Denominación	7. Ley de Presupuesto y Modificaciones	8. Acumulado Comprometido	9. Acumulado Causado	10. Acumulado Pagado	11. Disponible
401	Gastos Personal					
402	Materiales, Suministros y Mercancías					
403	Servicios no Personales					
404	Activos Reales					
405	Activos Financieros					
407	Transferencias y Donaciones	1.995.000,00	1.078.373,95	937.914,26	772.854,58	916.626,05
408	Otros Gastos					
411	Disminución de Pasivos					
12. Totales		1.995.000,00	1.078.373,95	937.914,26	772.854,58	916.626,05

13. Fuente de Financiamiento: 1.- Ingresos Ordinarios (0003 - Prevision y Proteccion Social)

14. Fecha de Elaboración: 28/12/2015

MINPPAL/OPP/APLA/09/PMYC/08-12

Ejecución Financiera del Presupuesto de Gastos - Año 2015						
1. Código: 41						
2. Nombre del Organismo: Ministerio del Poder Popular para la Alimentación						
3. Organo de Adscripción: Ministerio del Poder Popular para la Alimentación						
4. Periodicidad de la Información: Mensual (Junio) Trimestral () Anual () (Expresado en Bs)						
5. Partida	6. Denominación	7. Ley de Presupuesto y Modificaciones	8. Acumulado Comprometido	9. Acumulado Causado	10. Acumulado Pagado	11. Disponible
401	Gastos Personal					
402	Materiales, Suministros y Mercancías					
403	Servicios no Personales					
404	Activos Reales					
405	Activos Financieros					
407	Transferencias y Donaciones	1.995.000,00	1.217.473,95	954.832,33	937.914,26	777.526,05
408	Otros Gastos					
411	Disminución de Pasivos					
12. Totales		1.995.000,00	1.217.473,95	954.832,33	937.914,26	777.526,05
13. Fuente de Financiamiento: 1.- Ingresos Ordinarios (0003 - Prevision y Proteccion Social)						
14. Fecha de Elaboración: 28/12/2015						
MINPPAL/OPP/APLA/09/PMyc/08-12						
Ejecución Financiera del Presupuesto de Gastos - Año 2015						
1. Código: 41						
2. Nombre del Organismo: Ministerio del Poder Popular para la Alimentación						
3. Organo de Adscripción: Ministerio del Poder Popular para la Alimentación						
4. Periodicidad de la Información: Mensual () Trimestral (2do) Anual () (Expresado en Bs)						
5. Partida	6. Denominación	7. Ley de Presupuesto y Modificaciones	8. Acumulado Comprometido	9. Acumulado Causado	10. Acumulado Pagado	11. Disponible
401	Gastos Personal					
402	Materiales, Suministros y Mercancías					
403	Servicios no Personales					
404	Activos Reales					
405	Activos Financieros					
407	Transferencias y Donaciones	1.995.000,00	1.217.473,95	954.832,33	937.914,26	777.526,05
408	Otros Gastos					
411	Disminución de Pasivos					
12. Totales		1.995.000,00	1.217.473,95	954.832,33	937.914,26	777.526,05
13. Fuente de Financiamiento: 1.- Ingresos Ordinarios (0003 - Prevision y Proteccion Social)						
14. Fecha de Elaboración: 28/12/2015						
MINPPAL/OPP/APLA/09/PMyc/08-12						

Ejecución Financiera del Presupuesto de Gastos - Año 2015

1. Código: 41
 2. Nombre del Organismo: Ministerio del Poder Popular para la Alimentación
 3. Organo de Adscripción: Ministerio del Poder Popular para la Alimentación
 4. Periodicidad de la Información: Mensual (Julio) Trimestral () Anual ()
 (Expresado en Bs)

5. Partida	6. Denominación	7. Ley de Presupuesto y Modificaciones	8. Acumulado Comprometido	9. Acumulado Causado	10. Acumulado Pagado	11. Disponible
401	Gastos Personal					
402	Materiales, Suministros y Mercancías					
403	Servicios no Personales					
404	Activos Reales					
405	Activos Financieros					
407	Transferencias y Donaciones	1.995.000,00	1.535.973,95	1.215.058,07	1.215.058,07	459.026,05
408	Otros Gastos					
411	Disminución de Pasivos					
12. Totales		1.995.000,00	1.535.973,95	1.215.058,07	1.215.058,07	459.026,05

13. Fuente de Financiamiento: 1.- Ingresos Ordinarios (0003 - Prevision y Proteccion Social)

14. Fecha de Elaboración: 28/12/2015

MINPPAL/OPP/APLA/09/PMYC/08-12

Ejecución Financiera del Presupuesto de Gastos - Año 2015

1. Código: 41
 2. Nombre del Organismo: Ministerio del Poder Popular para la Alimentación
 3. Organo de Adscripción: Ministerio del Poder Popular para la Alimentación
 4. Periodicidad de la Información: Mensual (Agosto) Trimestral () Anual ()
 (Expresado en Bs)

5. Partida	6. Denominación	7. Ley de Presupuesto y Modificaciones	8. Acumulado Comprometido	9. Acumulado Causado	10. Acumulado Pagado	11. Disponible
401	Gastos Personal					
402	Materiales, Suministros y Mercancías					
403	Servicios no Personales					
404	Activos Reales					
405	Activos Financieros					
407	Transferencias y Donaciones	1.995.000,00	1.535.973,95	1.233.890,60	1.215.058,07	459.026,05
408	Otros Gastos					
411	Disminución de Pasivos					
12. Totales		1.995.000,00	1.535.973,95	1.233.890,60	1.215.058,07	459.026,05

13. Fuente de Financiamiento: 1.- Ingresos Ordinarios (0003 - Prevision y Proteccion Social)

14. Fecha de Elaboración: 28/12/2015

MINPPAL/OPP/APLA/09/PMYC/08-12

Ejecución Financiera del Presupuesto de Gastos - Año 2015						
1. Código: 41						
2. Nombre del Organismo: Ministerio del Poder Popular para la Alimentación						
3. Organo de Adscripción: Ministerio del Poder Popular para la Alimentación						
4. Periodicidad de la Información: Mensual (Septiembre) Trimestral () Anual () (Expresado en Bs)						
5. Partida	6. Denominación	7. Ley de Presupuesto y Modificaciones	8. Acumulado Comprometido	9. Acumulado Causado	10. Acumulado Pagado	11. Disponible
401	Gastos Personal					
402	Materiales, Suministros y Mercancías					
403	Servicios no Personales					
404	Activos Reales					
405	Activos Financieros					
407	Transferencias y Donaciones	1.995.000,00	1.535.973,95	1.233.890,60	1.233.890,60	459.026,05
408	Otros Gastos					
411	Disminución de Pasivos					
12. Totales		1.995.000,00	1.535.973,95	1.233.890,60	1.233.890,60	459.026,05
13. Fuente de Financiamiento: 1.- Ingresos Ordinarios (0003 - Prevision y Proteccion Social)						
14. Fecha de Elaboración: 28/12/2015						
MINPPAL/OPP/APLA/09/PMYC/08-12						
Ejecución Financiera del Presupuesto de Gastos - Año 2015						
1. Código: 41						
2. Nombre del Organismo: Ministerio del Poder Popular para la Alimentación						
3. Organo de Adscripción: Ministerio del Poder Popular para la Alimentación						
4. Periodicidad de la Información: Mensual () Trimestral (3er) Anual () (Expresado en Bs)						
5. Partida	6. Denominación	7. Ley de Presupuesto y Modificaciones	8. Acumulado Comprometido	9. Acumulado Causado	10. Acumulado Pagado	11. Disponible
401	Gastos Personal					
402	Materiales, Suministros y Mercancías					
403	Servicios no Personales					
404	Activos Reales					
405	Activos Financieros					
407	Transferencias y Donaciones	1.995.000,00	1.535.973,95	1.233.890,60	1.233.890,60	459.026,05
408	Otros Gastos					
411	Disminución de Pasivos					
12. Totales		1.995.000,00	1.535.973,95	1.233.890,60	1.233.890,60	459.026,05
13. Fuente de Financiamiento: 1.- Ingresos Ordinarios (0003 - Prevision y Proteccion Social)						
14. Fecha de Elaboración: 28/12/2015						
MINPPAL/OPP/APLA/09/PMYC/08-12						

Ejecución Financiera del Presupuesto de Gastos - Año 2015

1. Código: 41
 2. Nombre del Organismo: Ministerio del Poder Popular para la Alimentación
 3. Organo de Adscripción: Ministerio del Poder Popular para la Alimentación
 4. Periodicidad de la Información: Mensual (Octubre) Trimestral () Anual ()
 (Expresado en Bs)

5. Partida	6. Denominación	7. Ley de Presupuesto y Modificaciones	8. Acumulado Comprometido	9. Acumulado Causado	10. Acumulado Pagado	11. Disponible
401	Gastos Personal					
402	Materiales, Suministros y Mercancías					
403	Servicios no Personales					
404	Activos Reales					
405	Activos Financieros					
407	Transferencias y Donaciones	1.995.000,00	1.535.973,95	1.233.890,60	1.233.890,60	459.026,05
408	Otros Gastos					
411	Disminución de Pasivos					
12. Totales		1.995.000,00	1.535.973,95	1.233.890,60	1.233.890,60	459.026,05

13. Fuente de Financiamiento: 1.- Ingresos Ordinarios (0003 - Prevision y Proteccion Social)

14. Fecha de Elaboración: 28/12/2015

MINPPAL/OPP/APLA/09/PMYC/08-12

Ejecución Financiera del Presupuesto de Gastos - Año 2015

1. Código: 41
 2. Nombre del Organismo: Ministerio del Poder Popular para la Alimentación
 3. Organo de Adscripción: Ministerio del Poder Popular para la Alimentación
 4. Periodicidad de la Información: Mensual (Noviembre) Trimestral () Anual ()
 (Expresado en Bs)

5. Partida	6. Denominación	7. Ley de Presupuesto y Modificaciones	8. Acumulado Comprometido	9. Acumulado Causado	10. Acumulado Pagado	11. Disponible
401	Gastos Personal					
402	Materiales, Suministros y Mercancías					
403	Servicios no Personales					
404	Activos Reales					
405	Activos Financieros					
407	Transferencias y Donaciones	1.995.000,00	1.817.103,95	1.332.915,52	1.332.915,52	177.896,05
408	Otros Gastos					
411	Disminución de Pasivos					
12. Totales		1.995.000,00	1.817.103,95	1.332.915,52	1.332.915,52	177.896,05

13. Fuente de Financiamiento: 1.- Ingresos Ordinarios (0003 - Prevision y Proteccion Social)

14. Fecha de Elaboración: 28/12/2015

MINPPAL/OPP/APLA/09/PMYC/08-12

Ejecución Financiera del Presupuesto de Gastos - Año 2015						
1. Código: 41						
2. Nombre del Organismo: Ministerio del Poder Popular para la Alimentación						
3. Organo de Adscripción: Ministerio del Poder Popular para la Alimentación						
4. Periodicidad de la Información: Mensual (Diciembre) Trimestral () Anual () (Expresado en Bs)						
5. Partida	6. Denominación	7. Ley de Presupuesto y Modificaciones	8. Acumulado Comprometido	9. Acumulado Causado	10. Acumulado Pagado	11. Disponible
401	Gastos Personal					
402	Materiales, Suministros y Mercancías					
403	Servicios no Personales					
404	Activos Reales					
405	Activos Financieros					
407	Transferencias y Donaciones	1.995.000,00	1.833.103,95	1.636.779,22	1.604.396,66	161.896,05
408	Otros Gastos					
411	Disminución de Pasivos					
12. Totales		1.995.000,00	1.833.103,95	1.636.779,22	1.604.396,66	161.896,05
13. Fuente de Financiamiento: 1.- Ingresos Ordinarios (0003 - Prevision y Proteccion Social)						
14. Fecha de Elaboración: 28/12/2015						
MINPPAL/OPP/APLA/09/PMYC/08-12						
Ejecución Financiera del Presupuesto de Gastos - Año 2015						
1. Código: 41						
2. Nombre del Organismo: Ministerio del Poder Popular para la Alimentación						
3. Organo de Adscripción: Ministerio del Poder Popular para la Alimentación						
4. Periodicidad de la Información: Mensual () Trimestral (4to) Anual () (Expresado en Bs)						
5. Partida	6. Denominación	7. Ley de Presupuesto y Modificaciones	8. Acumulado Comprometido	9. Acumulado Causado	10. Acumulado Pagado	11. Disponible
401	Gastos Personal					
402	Materiales, Suministros y Mercancías					
403	Servicios no Personales					
404	Activos Reales					
405	Activos Financieros					
407	Transferencias y Donaciones	1.995.000,00	1.833.103,95	1.636.779,22	1.604.396,66	161.896,05
408	Otros Gastos					
411	Disminución de Pasivos					
12. Totales		1.995.000,00	1.833.103,95	1.636.779,22	1.604.396,66	161.896,05
13. Fuente de Financiamiento: 1.- Ingresos Ordinarios (0003 - Prevision y Proteccion Social)						
14. Fecha de Elaboración: 28/12/2015						
MINPPAL/OPP/APLA/09/PMYC/08-12						

0003 - Previsión y Protección Social (Fuente de Financiamiento 7)

3. Organismo de Adscripción: Ministerio del Poder Popular para la Alimentación						
4. Periodicidad de la Información: Mensual (Enero) Trimestral () Anual () (Expresado en Bs)						
5. Partida	6. Denominación	7. Ley de Presupuesto y Modificaciones	8. Acumulado Comprometido	9. Acumulado Causado	10. Acumulado Pagado	11. Disponible
401	Gastos Personal					
402	Materiales, Suministros y Mercancías					
403	Servicios no Personales					
404	Activos Reales					
405	Activos Financieros					
407	Transferencias y Donaciones	0,00	0,00	0,00	0,00	0,00
408	Otros Gastos					
411	Disminución de Pasivos					
12. Totales		0,00	0,00	0,00	0,00	0,00
13. Fuente de Financiamiento: 1.- Ingresos Ordinarios (0003 - Prevision y Proteccion Social)						
14. Fecha de Elaboración: 28/12/2015						
MINPPAL/OPP/APLA/09/PMMyC/08-12						

Ejecución Financiera del Presupuesto de Gastos - Año 2015

1. Código: 41						
2. Nombre del Organismo: Ministerio del Poder Popular para la Alimentación						
3. Organismo de Adscripción: Ministerio del Poder Popular para la Alimentación						
4. Periodicidad de la Información: Mensual (Febrero) Trimestral () Anual () (Expresado en Bs)						
5. Partida	6. Denominación	7. Ley de Presupuesto y Modificaciones	8. Acumulado Comprometido	9. Acumulado Causado	10. Acumulado Pagado	11. Disponible
401	Gastos Personal					
402	Materiales, Suministros y Mercancías					
403	Servicios no Personales					
404	Activos Reales					
405	Activos Financieros					
407	Transferencias y Donaciones	0,00	0,00	0,00	0,00	0,00
408	Otros Gastos					
411	Disminución de Pasivos					
12. Totales		0,00	0,00	0,00	0,00	0,00
13. Fuente de Financiamiento: 1.- Ingresos Ordinarios (0003 - Prevision y Proteccion Social)						
14. Fecha de Elaboración: 28/12/2015						
MINPPAL/OPP/APLA/09/PMMyC/08-12						

Ejecución Financiera del Presupuesto de Gastos - Año 2015						
1. Código: 41						
2. Nombre del Organismo: Ministerio del Poder Popular para la Alimentación						
3. Organo de Adscripción: Ministerio del Poder Popular para la Alimentación						
4. Periodicidad de la Información: Mensual (<input type="checkbox"/>) Trimestral (<input type="checkbox"/>) Anual (<input type="checkbox"/>) (Expresado en Bs)						
5. Partida	6. Denominación	7. Ley de Presupuesto y Modificaciones	8. Acumulado Comprometido	9. Acumulado Causado	10. Acumulado Pagado	11. Disponible
401	Gastos Personal					
402	Materiales, Suministros y Mercancías					
403	Servicios no Personales					
404	Activos Reales					
405	Activos Financieros					
407	Transferencias y Donaciones	0,00	0,00	0,00	0,00	0,00
408	Otros Gastos					
411	Disminución de Pasivos					
12. Totales		0,00	0,00	0,00	0,00	0,00
13. Fuente de Financiamiento: 1.- Ingresos Ordinarios (0003 - Prevision y Proteccion Social)						
14. Fecha de Elaboración: 28/12/2015						
MINPPAL/OPP/APLA/09/PMYC/08-12						
Ejecución Financiera del Presupuesto de Gastos - Año 2015						
1. Código: 41						
2. Nombre del Organismo: Ministerio del Poder Popular para la Alimentación						
3. Organo de Adscripción: Ministerio del Poder Popular para la Alimentación						
4. Periodicidad de la Información: Mensual (<input type="checkbox"/>) Trimestral (1er <input type="checkbox"/>) Anual (<input type="checkbox"/>) (Expresado en Bs)						
5. Partida	6. Denominación	7. Ley de Presupuesto y Modificaciones	8. Acumulado Comprometido	9. Acumulado Causado	10. Acumulado Pagado	11. Disponible
401	Gastos Personal					
402	Materiales, Suministros y Mercancías					
403	Servicios no Personales					
404	Activos Reales					
405	Activos Financieros					
407	Transferencias y Donaciones	0,00	0,00	0,00	0,00	0,00
408	Otros Gastos					
411	Disminución de Pasivos					
12. Totales		0,00	0,00	0,00	0,00	0,00
13. Fuente de Financiamiento: 1.- Ingresos Ordinarios (0003 - Prevision y Proteccion Social)						
14. Fecha de Elaboración: 28/12/2015						
MINPPAL/OPP/APLA/09/PMYC/08-12						

Ejecución Financiera del Presupuesto de Gastos - Año 2015

1. Código: 41
 2. Nombre del Organismo: Ministerio del Poder Popular para la Alimentación
 3. Organo de Adscripción: Ministerio del Poder Popular para la Alimentación
 4. Periodicidad de la Información: Mensual (Abril) Trimestral () Anual ()
 (Expresado en Bs)

5. Partida	6. Denominación	7. Ley de Presupuesto y Modificaciones	8. Acumulado Comprometido	9. Acumulado Causado	10. Acumulado Pagado	11. Disponible
401	Gastos Personal					
402	Materiales, Suministros y Mercancías					
403	Servicios no Personales					
404	Activos Reales					
405	Activos Financieros					
407	Transferencias y Donaciones	2.645.079,07	0,00	0,00	0,00	2.645.079,07
408	Otros Gastos					
411	Disminución de Pasivos					
12. Totales		2.645.079,07	0,00	0,00	0,00	2.645.079,07

13. Fuente de Financiamiento: 1.- Ingresos Ordinarios (0003 - Prevision y Proteccion Social)

14. Fecha de Elaboración: 28/12/2015

MINPPAL/OPP/APLA/09/PMYC/08-12

Ejecución Financiera del Presupuesto de Gastos - Año 2015

1. Código: 41
 2. Nombre del Organismo: Ministerio del Poder Popular para la Alimentación
 3. Organo de Adscripción: Ministerio del Poder Popular para la Alimentación
 4. Periodicidad de la Información: Mensual (Mayo) Trimestral () Anual ()
 (Expresado en Bs)

5. Partida	6. Denominación	7. Ley de Presupuesto y Modificaciones	8. Acumulado Comprometido	9. Acumulado Causado	10. Acumulado Pagado	11. Disponible
401	Gastos Personal	3.400.000,00	0,00	0,00	0,00	3.400.000,00
402	Materiales, Suministros y Mercancías					
403	Servicios no Personales					
404	Activos Reales					
405	Activos Financieros					
407	Transferencias y Donaciones	3.716.079,08	0,00	0,00	0,00	3.716.079,08
408	Otros Gastos					
411	Disminución de Pasivos					
12. Totales		7.116.079,08	0,00	0,00	0,00	7.116.079,08

13. Fuente de Financiamiento: 1.- Ingresos Ordinarios (0003 - Prevision y Proteccion Social)

14. Fecha de Elaboración: 28/12/2015

MINPPAL/OPP/APLA/09/PMYC/08-12

Ejecución Financiera del Presupuesto de Gastos - Año 2015						
1. Código: 41						
2. Nombre del Organismo: Ministerio del Poder Popular para la Alimentación						
3. Organo de Adscripción: Ministerio del Poder Popular para la Alimentación						
4. Periodicidad de la Información: Mensual () Trimestral () Anual () (Expresado en Bs)						
5. Partida	6. Denominación	7. Ley de Presupuesto y Modificaciones	8. Acumulado Comprometido	9. Acumulado Causado	10. Acumulado Pagado	11. Disponible
401	Gastos Personal					
402	Materiales, Suministros y Mercancías					
403	Servicios no Personales					
404	Activos Reales					
405	Activos Financieros					
407	Transferencias y Donaciones	3.716.079,08	700.000,00	529.406,74	0,00	3.016.079,08
408	Otros Gastos					
411	Disminución de Pasivos					
12. Totales		3.716.079,08	700.000,00	529.406,74	0,00	3.016.079,08
13. Fuente de Financiamiento: 1.- Ingresos Ordinarios (0003 - Prevision y Proteccion Social)						
14. Fecha de Elaboración: 28/12/2015						
MINPPAL/OPP/APLA/09/PMYC/08-12						
Ejecución Financiera del Presupuesto de Gastos - Año 2015						
1. Código: 41						
2. Nombre del Organismo: Ministerio del Poder Popular para la Alimentación						
3. Organo de Adscripción: Ministerio del Poder Popular para la Alimentación						
4. Periodicidad de la Información: Mensual () Trimestral (2do) Anual () (Expresado en Bs)						
5. Partida	6. Denominación	7. Ley de Presupuesto y Modificaciones	8. Acumulado Comprometido	9. Acumulado Causado	10. Acumulado Pagado	11. Disponible
401	Gastos Personal					
402	Materiales, Suministros y Mercancías					
403	Servicios no Personales					
404	Activos Reales					
405	Activos Financieros					
407	Transferencias y Donaciones	3.716.079,08	700.000,00	529.406,74	0,00	3.016.079,08
408	Otros Gastos					
411	Disminución de Pasivos					
12. Totales		3.716.079,08	700.000,00	529.406,74	0,00	3.016.079,08
13. Fuente de Financiamiento: 1.- Ingresos Ordinarios (0003 - Prevision y Proteccion Social)						
14. Fecha de Elaboración: 28/12/2015						
MINPPAL/OPP/APLA/09/PMYC/08-12						

Ejecución Financiera del Presupuesto de Gastos - Año 2015

1. Código: 41
 2. Nombre del Organismo: Ministerio del Poder Popular para la Alimentación
 3. Organo de Adscripción: Ministerio del Poder Popular para la Alimentación
 4. Periodicidad de la Información: Mensual (Julio) Trimestral () Anual ()
 (Expresado en Bs)

5. Partida	6. Denominación	7. Ley de Presupuesto y Modificaciones	8. Acumulado Comprometido	9. Acumulado Causado	10. Acumulado Pagado	11. Disponible
401	Gastos Personal					
402	Materiales, Suministros y Mercancías					
403	Servicios no Personales					
404	Activos Reales					
405	Activos Financieros					
407	Transferencias y Donaciones	3.716.079,08	2.980.000,00	575.752,85	575.752,85	736.079,08
408	Otros Gastos					
411	Disminución de Pasivos					
12. Totales		3.716.079,08	2.980.000,00	575.752,85	575.752,85	736.079,08

13. Fuente de Financiamiento: 1.- Ingresos Ordinarios (0003 - Prevision y Proteccion Social)

14. Fecha de Elaboración: 28/12/2015

MINPPAL/OPP/APLA/09/PMYC/08-12

Ejecución Financiera del Presupuesto de Gastos - Año 2015

1. Código: 41
 2. Nombre del Organismo: Ministerio del Poder Popular para la Alimentación
 3. Organo de Adscripción: Ministerio del Poder Popular para la Alimentación
 4. Periodicidad de la Información: Mensual (Agosto) Trimestral () Anual ()
 (Expresado en Bs)

5. Partida	6. Denominación	7. Ley de Presupuesto y Modificaciones	8. Acumulado Comprometido	9. Acumulado Causado	10. Acumulado Pagado	11. Disponible
401	Gastos Personal					
402	Materiales, Suministros y Mercancías					
403	Servicios no Personales					
404	Activos Reales					
405	Activos Financieros					
407	Transferencias y Donaciones	3.716.079,08	2.980.000,00	575.752,85	575.752,85	736.079,08
408	Otros Gastos					
411	Disminución de Pasivos					
12. Totales		3.716.079,08	2.980.000,00	575.752,85	575.752,85	736.079,08

13. Fuente de Financiamiento: 1.- Ingresos Ordinarios (0003 - Prevision y Proteccion Social)

14. Fecha de Elaboración: 28/12/2015

MINPPAL/OPP/APLA/09/PMYC/08-12

Ejecución Financiera del Presupuesto de Gastos - Año 2015						
1. Código: 41						
2. Nombre del Organismo: Ministerio del Poder Popular para la Alimentación						
3. Organo de Adscripción: Ministerio del Poder Popular para la Alimentación						
4. Periodicidad de la Información: Mensual (Septiembre) Trimestral () Anual () (Expresado en Bs)						
5. Partida	6. Denominación	7. Ley de Presupuesto y Modificaciones	8. Acumulado Comprometido	9. Acumulado Causado	10. Acumulado Pagado	11. Disponible
401	Gastos Personal					
402	Materiales, Suministros y Mercancías					
403	Servicios no Personales					
404	Activos Reales					
405	Activos Financieros					
407	Transferencias y Donaciones	3.716.079,08	3.055.000,00	719.508,26	575.752,85	661.079,08
408	Otros Gastos					
411	Disminución de Pasivos					
12. Totales		3.716.079,08	3.055.000,00	719.508,26	575.752,85	661.079,08
13. Fuente de Financiamiento: 1.- Ingresos Ordinarios (0003 - Prevision y Proteccion Social)						
14. Fecha de Elaboración: 28/12/2015						
MINPPAL/OPP/APLA/09/PMyC/08-12						
Ejecución Financiera del Presupuesto de Gastos - Año 2015						
1. Código: 41						
2. Nombre del Organismo: Ministerio del Poder Popular para la Alimentación						
3. Organo de Adscripción: Ministerio del Poder Popular para la Alimentación						
4. Periodicidad de la Información: Mensual () Trimestral (3er) Anual () (Expresado en Bs)						
5. Partida	6. Denominación	7. Ley de Presupuesto y Modificaciones	8. Acumulado Comprometido	9. Acumulado Causado	10. Acumulado Pagado	11. Disponible
401	Gastos Personal					
402	Materiales, Suministros y Mercancías					
403	Servicios no Personales					
404	Activos Reales					
405	Activos Financieros					
407	Transferencias y Donaciones	3.716.079,08	3.055.000,00	719.508,26	575.752,85	661.079,08
408	Otros Gastos					
411	Disminución de Pasivos					
12. Totales		3.716.079,08	3.055.000,00	719.508,26	575.752,85	661.079,08
13. Fuente de Financiamiento: 1.- Ingresos Ordinarios (0003 - Prevision y Proteccion Social)						
14. Fecha de Elaboración: 28/12/2015						
MINPPAL/OPP/APLA/09/PMyC/08-12						

Ejecución Financiera del Presupuesto de Gastos - Año 2015

1. Código: 41
 2. Nombre del Organismo: Ministerio del Poder Popular para la Alimentación
 3. Organo de Adscripción: Ministerio del Poder Popular para la Alimentación
 4. Periodicidad de la Información: Mensual (Octubre) Trimestral () Anual ()
 (Expresado en Bs)

5. Partida	6. Denominación	7. Ley de Presupuesto y Modificaciones	8. Acumulado Comprometido	9. Acumulado Causado	10. Acumulado Pagado	11. Disponible
401	Gastos Personal					
402	Materiales, Suministros y Mercancías					
403	Servicios no Personales					
404	Activos Reales					
405	Activos Financieros					
407	Transferencias y Donaciones	3.823.215,08	3.055.000,00	1.095.409,50	1.077.204,24	768.215,08
408	Otros Gastos					
411	Disminución de Pasivos					
12. Totales		3.823.215,08	3.055.000,00	1.095.409,50	1.077.204,24	768.215,08

13. Fuente de Financiamiento: 1.- Ingresos Ordinarios (0003 - Prevision y Proteccion Social)

14. Fecha de Elaboración: 28/12/2015

MINPPAL/OPP/APLA/09/PMYC/08-12

Ejecución Financiera del Presupuesto de Gastos - Año 2015

1. Código: 41
 2. Nombre del Organismo: Ministerio del Poder Popular para la Alimentación
 3. Organo de Adscripción: Ministerio del Poder Popular para la Alimentación
 4. Periodicidad de la Información: Mensual (Noviembre) Trimestral () Anual ()
 (Expresado en Bs)

5. Partida	6. Denominación	7. Ley de Presupuesto y Modificaciones	8. Acumulado Comprometido	9. Acumulado Causado	10. Acumulado Pagado	11. Disponible
401	Gastos Personal					
402	Materiales, Suministros y Mercancías					
403	Servicios no Personales					
404	Activos Reales					
405	Activos Financieros					
407	Transferencias y Donaciones	3.823.215,08	3.104.000,00	1.125.174,54	1.125.174,54	719.215,08
408	Otros Gastos					
411	Disminución de Pasivos					
12. Totales		3.823.215,08	3.104.000,00	1.125.174,54	1.125.174,54	719.215,08

13. Fuente de Financiamiento: 1.- Ingresos Ordinarios (0003 - Prevision y Proteccion Social)

14. Fecha de Elaboración: 28/12/2015

MINPPAL/OPP/APLA/09/PMYC/08-12

Ejecución Financiera del Presupuesto de Gastos - Año 2015						
1. Código: 41						
2. Nombre del Organismo: Ministerio del Poder Popular para la Alimentación						
3. Organo de Adscripción: Ministerio del Poder Popular para la Alimentación						
4. Periodicidad de la Información: Mensual (Diciembre) Trimestral () Anual ()						
(Expresado en Bs)						
5. Partida	6. Denominación	7. Ley de Presupuesto y Modificaciones	8. Acumulado Comprometido	9. Acumulado Causado	10. Acumulado Pagado	11. Disponible
401	Gastos Personal					
402	Materiales, Suministros y Mercancías					
403	Servicios no Personales					
404	Activos Reales					
405	Activos Financieros					
407	Transferencias y Donaciones	3.823.215,08	3.131.500,00	1.788.703,15	1.788.703,15	691.715,08
408	Otros Gastos					
411	Disminución de Pasivos					
12. Totales		3.823.215,08	3.131.500,00	1.788.703,15	1.788.703,15	691.715,08
13. Fuente de Financiamiento: 1.- Ingresos Ordinarios (0003 - Prevision y Proteccion Social)						
14. Fecha de Elaboración: 28/12/2015						
MINPPAL/OPP/APLA/09/PMYC/08-12						
Ejecución Financiera del Presupuesto de Gastos - Año 2015						
1. Código: 41						
2. Nombre del Organismo: Ministerio del Poder Popular para la Alimentación						
3. Organo de Adscripción: Ministerio del Poder Popular para la Alimentación						
4. Periodicidad de la Información: Mensual () Trimestral (4to) Anual ()						
(Expresado en Bs)						
5. Partida	6. Denominación	7. Ley de Presupuesto y Modificaciones	8. Acumulado Comprometido	9. Acumulado Causado	10. Acumulado Pagado	11. Disponible
401	Gastos Personal					
402	Materiales, Suministros y Mercancías					
403	Servicios no Personales					
404	Activos Reales					
405	Activos Financieros					
407	Transferencias y Donaciones	3.823.215,08	3.131.500,00	1.788.703,15	1.788.703,15	691.715,08
408	Otros Gastos					
411	Disminución de Pasivos					
12. Totales		3.823.215,08	3.131.500,00	1.788.703,15	1.788.703,15	691.715,08
13. Fuente de Financiamiento: 1.- Ingresos Ordinarios (0003 - Prevision y Proteccion Social)						
14. Fecha de Elaboración: 28/12/2015						
MINPPAL/OPP/APLA/09/PMYC/08-12						

9999 - Aportes y Transferencias para Financiar los Proyectos de los Entes Descentralizados (Fuente de Financiamiento 1)

Ejecución Financiera del Presupuesto de Gastos - Año 2015						
1. Código: 41						
2. Nombre del Organismo: Ministerio del Poder Popular para la Alimentación						
3. Organo de Adscripción: Ministerio del Poder Popular para la Alimentación						
4. Periodicidad de la Información: Mensual (Enero) Trimestral () Anual () (Expresado en Bs)						
5. Partida	6. Denominación	7. Ley de Presupuesto y Modificaciones	8. Acumulado Comprometido	9. Acumulado Causado	10. Acumulado Pagado	11. Disponible
401	Gastos Personal					
402	Materiales, Suministros y Mercancías					
403	Servicios no Personales					
404	Activos Reales					
405	Activos Financieros					
407	Transferencias y Donaciones	5.629.784.266,00	1.565.323.362,00	1.565.323.362,00	1.565.323.362,00	4.064.460.904,00
408	Otros Gastos					
411	Disminución de Pasivos					
12. Totales		5.629.784.266,00	1.565.323.362,00	1.565.323.362,00	1.565.323.362,00	4.064.460.904,00
13. Fuente de Financiamiento: 1.-Ingresos Ordinarios (9999 - Aportes y Transferencias para Financiar los Proyectos de los Entes Descentralizados)						
14. Fecha de Elaboración: 28/12/2015						
MINPPAL/OPP/APLA/09/PMYC/08-12						
Ejecución Financiera del Presupuesto de Gastos - Año 2015						
1. Código: 41						
2. Nombre del Organismo: Ministerio del Poder Popular para la Alimentación						
3. Organo de Adscripción: Ministerio del Poder Popular para la Alimentación						
4. Periodicidad de la Información: Mensual (Febrero) Trimestral () Anual () (Expresado en Bs)						
5. Partida	6. Denominación	7. Ley de Presupuesto y Modificaciones	8. Acumulado Comprometido	9. Acumulado Causado	10. Acumulado Pagado	11. Disponible
401	Gastos Personal					
402	Materiales, Suministros y Mercancías					
403	Servicios no Personales					
404	Activos Reales					
405	Activos Financieros					
407	Transferencias y Donaciones	5.629.784.266,00	3.468.027.827,97	3.468.027.827,97	3.468.027.827,97	2.161.756.438,03
408	Otros Gastos					
411	Disminución de Pasivos					
12. Totales		5.629.784.266,00	3.468.027.827,97	3.468.027.827,97	3.468.027.827,97	2.161.756.438,03
13. Fuente de Financiamiento: 1.-Ingresos Ordinarios (9999 - Aportes y Transferencias para Financiar los Proyectos de los Entes Descentralizados)						
14. Fecha de Elaboración: 28/12/2015						
MINPPAL/OPP/APLA/09/PMYC/08-12						

Ejecución Financiera del Presupuesto de Gastos - Año 2015						
1. Código: 41						
2. Nombre del Organismo: Ministerio del Poder Popular para la Alimentación						
3. Organo de Adscripción: Ministerio del Poder Popular para la Alimentación						
4. Periodicidad de la Información: Mensual (<input type="checkbox"/>) Trimestral (<input type="checkbox"/>) Anual (<input type="checkbox"/>) (Expresado en Bs)						
5. Partida	6. Denominación	7. Ley de Presupuesto y Modificaciones	8. Acumulado Comprometido	9. Acumulado Causado	10. Acumulado Pagado	11. Disponible
401	Gastos Personal					
402	Materiales, Suministros y Mercancías					
403	Servicios no Personales					
404	Activos Reales					
405	Activos Financieros					
407	Transferencias y Donaciones	5.679.673.281,60	4.507.914.078,97	4.507.914.078,97	4.507.914.078,97	1.171.759.202,63
408	Otros Gastos					
411	Disminución de Pasivos					
12. Totales		5.679.673.281,60	4.507.914.078,97	4.507.914.078,97	4.507.914.078,97	1.171.759.202,63
13. Fuente de Financiamiento: 1.-Ingresos Ordinarios (9999 - Aportes y Transferencias para Financiar los Proyectos de los Entes Descentralizados)						
14. Fecha de Elaboración: 28/12/2015						
MINPPAL/OPP/APLA/09/PMYC/08-12						
Ejecución Financiera del Presupuesto de Gastos - Año 2015						
1. Código: 41						
2. Nombre del Organismo: Ministerio del Poder Popular para la Alimentación						
3. Organo de Adscripción: Ministerio del Poder Popular para la Alimentación						
4. Periodicidad de la Información: Mensual (<input type="checkbox"/>) Trimestral (1er <input type="checkbox"/>) Anual (<input type="checkbox"/>) (Expresado en Bs)						
5. Partida	6. Denominación	7. Ley de Presupuesto y Modificaciones	8. Acumulado Comprometido	9. Acumulado Causado	10. Acumulado Pagado	11. Disponible
401	Gastos Personal					
402	Materiales, Suministros y Mercancías					
403	Servicios no Personales					
404	Activos Reales					
405	Activos Financieros					
407	Transferencias y Donaciones	5.679.673.281,60	4.507.914.078,97	4.507.914.078,97	4.507.914.078,97	1.171.759.202,63
408	Otros Gastos					
411	Disminución de Pasivos					
12. Totales		5.679.673.281,60	4.507.914.078,97	4.507.914.078,97	4.507.914.078,97	1.171.759.202,63
13. Fuente de Financiamiento: 1.-Ingresos Ordinarios (9999 - Aportes y Transferencias para Financiar los Proyectos de los Entes Descentralizados)						
14. Fecha de Elaboración: 28/12/2015						
MINPPAL/OPP/APLA/09/PMYC/08-12						

Ejecución Financiera del Presupuesto de Gastos - Año 2015

1. Código: 41
 2. Nombre del Organismo: Ministerio del Poder Popular para la Alimentación
 3. Organo de Adscripción: Ministerio del Poder Popular para la Alimentación
 4. Periodicidad de la Información: Mensual (Abril) Trimestral () Anual ()
 (Expresado en Bs)

5. Partida	6. Denominación	7. Ley de Presupuesto y Modificaciones	8. Acumulado Comprometido	9. Acumulado Causado	10. Acumulado Pagado	11. Disponible
401	Gastos Personal					
402	Materiales, Suministros y Mercancías					
403	Servicios no Personales					
404	Activos Reales					
405	Activos Financieros					
407	Transferencias y Donaciones	5.679.673.281,60	4.682.455.337,60	4.682.455.337,60	4.682.455.337,60	997.217.944,00
408	Otros Gastos					
411	Disminución de Pasivos					
12. Totales		5.679.673.281,60	4.682.455.337,60	4.682.455.337,60	4.682.455.337,60	997.217.944,00

13. Fuente de Financiamiento: 1.-Ingresos Ordinarios (9999 - Aportes y Transferencias para Financiar los Proyectos de los Entes Descentralizados)

14. Fecha de Elaboración: 28/12/2015

MINPPAL/OPP/APLA/09/PMYC/08-12

Ejecución Financiera del Presupuesto de Gastos - Año 2015

1. Código: 41
 2. Nombre del Organismo: Ministerio del Poder Popular para la Alimentación
 3. Organo de Adscripción: Ministerio del Poder Popular para la Alimentación
 4. Periodicidad de la Información: Mensual (Mayo) Trimestral () Anual ()
 (Expresado en Bs)

5. Partida	6. Denominación	7. Ley de Presupuesto y Modificaciones	8. Acumulado Comprometido	9. Acumulado Causado	10. Acumulado Pagado	11. Disponible
401	Gastos Personal					
402	Materiales, Suministros y Mercancías					
403	Servicios no Personales					
404	Activos Reales					
405	Activos Financieros					
407	Transferencias y Donaciones	5.679.673.281,60	4.807.107.580,60	4.807.107.580,60	4.807.107.580,60	872.565.701,00
408	Otros Gastos					
411	Disminución de Pasivos					
12. Totales		5.679.673.281,60	4.807.107.580,60	4.807.107.580,60	4.807.107.580,60	872.565.701,00

13. Fuente de Financiamiento: 1.-Ingresos Ordinarios (9999 - Aportes y Transferencias para Financiar los Proyectos de los Entes Descentralizados)

14. Fecha de Elaboración: 28/12/2015

MINPPAL/OPP/APLA/09/PMYC/08-12

Ejecución Financiera del Presupuesto de Gastos - Año 2015						
1. Código: 41						
2. Nombre del Organismo: Ministerio del Poder Popular para la Alimentación						
3. Organo de Adscripción: Ministerio del Poder Popular para la Alimentación						
4. Periodicidad de la Información: Mensual (Junio) Trimestral () Anual () (Expresado en Bs)						
5. Partida	6. Denominación	7. Ley de Presupuesto y Modificaciones	8. Acumulado Comprometido	9. Acumulado Causado	10. Acumulado Pagado	11. Disponible
401	Gastos Personal					
402	Materiales, Suministros y Mercancías					
403	Servicios no Personales					
404	Activos Reales					
405	Activos Financieros					
407	Transferencias y Donaciones	5.679.673.281,60	4.931.759.823,60	4.931.759.823,60	4.931.759.823,60	747.913.458,00
408	Otros Gastos					
411	Disminución de Pasivos					
12. Totales		5.679.673.281,60	4.931.759.823,60	4.931.759.823,60	4.931.759.823,60	747.913.458,00
13. Fuente de Financiamiento: 1.-Ingresos Ordinarios (9999 - Aportes y Transferencias para Financiar los Proyectos de los Entes Descentralizados)						
14. Fecha de Elaboración: 28/12/2015						
MINPPAL/OPPI/APLA/09/PMYC/08-12						
Ejecución Financiera del Presupuesto de Gastos - Año 2015						
1. Código: 41						
2. Nombre del Organismo: Ministerio del Poder Popular para la Alimentación						
3. Organo de Adscripción: Ministerio del Poder Popular para la Alimentación						
4. Periodicidad de la Información: Mensual () Trimestral (2do) Anual () (Expresado en Bs)						
5. Partida	6. Denominación	7. Ley de Presupuesto y Modificaciones	8. Acumulado Comprometido	9. Acumulado Causado	10. Acumulado Pagado	11. Disponible
401	Gastos Personal					
402	Materiales, Suministros y Mercancías					
403	Servicios no Personales					
404	Activos Reales					
405	Activos Financieros					
407	Transferencias y Donaciones	5.679.673.281,60	4.931.759.823,60	4.931.759.823,60	4.931.759.823,60	747.913.458,00
408	Otros Gastos					
411	Disminución de Pasivos					
12. Totales		5.679.673.281,60	4.931.759.823,60	4.931.759.823,60	4.931.759.823,60	747.913.458,00
13. Fuente de Financiamiento: 1.-Ingresos Ordinarios (9999 - Aportes y Transferencias para Financiar los Proyectos de los Entes Descentralizados)						
14. Fecha de Elaboración: 28/12/2015						
MINPPAL/OPPI/APLA/09/PMYC/08-12						

Ejecución Financiera del Presupuesto de Gastos - Año 2015

1. Código: 41
 2. Nombre del Organismo: Ministerio del Poder Popular para la Alimentación
 3. Organo de Adscripción: Ministerio del Poder Popular para la Alimentación
 4. Periodicidad de la Información: Mensual (Julio) Trimestral () Anual ()
 (Expresado en Bs)

5. Partida	6. Denominación	7. Ley de Presupuesto y Modificaciones	8. Acumulado Comprometido	9. Acumulado Causado	10. Acumulado Pagado	11. Disponible
401	Gastos Personal					
402	Materiales, Suministros y Mercancías					
403	Servicios no Personales					
404	Activos Reales					
405	Activos Financieros					
407	Transferencias y Donaciones	5.686.724.858,60	5.063.463.643,60	5.063.463.643,60	5.063.463.643,60	623.261.215,00
408	Otros Gastos					
411	Disminución de Pasivos					
12. Totales		5.686.724.858,60	5.063.463.643,60	5.063.463.643,60	5.063.463.643,60	623.261.215,00

13. Fuente de Financiamiento: 1.-Ingresos Ordinarios (9999 - Aportes y Transferencias para Financiar los Proyectos de los Entes Descentralizados)

14. Fecha de Elaboración: 28/12/2015

MINPPAL/OPP/APLA/09/PMYC/08-12

Ejecución Financiera del Presupuesto de Gastos - Año 2015

1. Código: 41
 2. Nombre del Organismo: Ministerio del Poder Popular para la Alimentación
 3. Organo de Adscripción: Ministerio del Poder Popular para la Alimentación
 4. Periodicidad de la Información: Mensual (Agosto) Trimestral () Anual ()
 (Expresado en Bs)

5. Partida	6. Denominación	7. Ley de Presupuesto y Modificaciones	8. Acumulado Comprometido	9. Acumulado Causado	10. Acumulado Pagado	11. Disponible
401	Gastos Personal					
402	Materiales, Suministros y Mercancías					
403	Servicios no Personales					
404	Activos Reales					
405	Activos Financieros					
407	Transferencias y Donaciones	5.705.948.071,60	5.188.115.886,60	5.188.115.886,60	5.188.115.886,60	517.832.185,00
408	Otros Gastos					
411	Disminución de Pasivos					
12. Totales		5.705.948.071,60	5.188.115.886,60	5.188.115.886,60	5.188.115.886,60	517.832.185,00

13. Fuente de Financiamiento: 1.-Ingresos Ordinarios (9999 - Aportes y Transferencias para Financiar los Proyectos de los Entes Descentralizados)

14. Fecha de Elaboración: 28/12/2015

MINPPAL/OPP/APLA/09/PMYC/08-12

Ejecución Financiera del Presupuesto de Gastos - Año 2015						
1. Código: 41						
2. Nombre del Organismo: Ministerio del Poder Popular para la Alimentación						
3. Organo de Adscripción: Ministerio del Poder Popular para la Alimentación						
4. Periodicidad de la Información: Mensual (Septiembre) Trimestral () Anual () (Expresado en Bs)						
5. Partida	6. Denominación	7. Ley de Presupuesto y Modificaciones	8. Acumulado Comprometido	9. Acumulado Causado	10. Acumulado Pagado	11. Disponible
401	Gastos Personal					
402	Materiales, Suministros y Mercancías					
403	Servicios no Personales					
404	Activos Reales					
405	Activos Financieros					
407	Transferencias y Donaciones	5.705.948.071,60	5.326.490.031,60	5.326.490.031,60	5.326.490.031,60	379.458.040,00
408	Otros Gastos					
411	Disminución de Pasivos					
12. Totales		5.705.948.071,60	5.326.490.031,60	5.326.490.031,60	5.326.490.031,60	379.458.040,00
13. Fuente de Financiamiento: 1.-Ingresos Ordinarios (9999 - Aportes y Transferencias para Financiar los Proyectos de los Entes Descentralizados)						
14. Fecha de Elaboración: 28/12/2015						
MINPPAL/OPP/APLA/09/PMYC/08-12						

Ejecución Financiera del Presupuesto de Gastos - Año 2015						
1. Código: 41						
2. Nombre del Organismo: Ministerio del Poder Popular para la Alimentación						
3. Organo de Adscripción: Ministerio del Poder Popular para la Alimentación						
4. Periodicidad de la Información: Mensual () Trimestral (3er) Anual () (Expresado en Bs)						
5. Partida	6. Denominación	7. Ley de Presupuesto y Modificaciones	8. Acumulado Comprometido	9. Acumulado Causado	10. Acumulado Pagado	11. Disponible
401	Gastos Personal					
402	Materiales, Suministros y Mercancías					
403	Servicios no Personales					
404	Activos Reales					
405	Activos Financieros					
407	Transferencias y Donaciones	5.705.948.071,60	5.326.490.031,60	5.326.490.031,60	5.326.490.031,60	379.458.040,00
408	Otros Gastos					
411	Disminución de Pasivos					
12. Totales		5.705.948.071,60	5.326.490.031,60	5.326.490.031,60	5.326.490.031,60	379.458.040,00
13. Fuente de Financiamiento: 1.-Ingresos Ordinarios (9999 - Aportes y Transferencias para Financiar los Proyectos de los Entes Descentralizados)						
14. Fecha de Elaboración: 28/12/2015						
MINPPAL/OPP/APLA/09/PMYC/08-12						

Ejecución Financiera del Presupuesto de Gastos - Año 2015

1. Código: 41
 2. Nombre del Organismo: Ministerio del Poder Popular para la Alimentación
 3. Organo de Adscripción: Ministerio del Poder Popular para la Alimentación
 4. Periodicidad de la Información: Mensual (Octubre) Trimestral () Anual ()
 (Expresado en Bs)

5. Partida	6. Denominación	7. Ley de Presupuesto y Modificaciones	8. Acumulado Comprometido	9. Acumulado Causado	10. Acumulado Pagado	11. Disponible
401	Gastos Personal					
402	Materiales, Suministros y Mercancías					
403	Servicios no Personales					
404	Activos Reales					
405	Activos Financieros					
407	Transferencias y Donaciones	5.705.948.071,60	5.456.643.585,60	5.456.643.585,60	5.456.643.585,60	249.304.486,00
408	Otros Gastos					
411	Disminución de Pasivos					
12. Totales		5.705.948.071,60	5.456.643.585,60	5.456.643.585,60	5.456.643.585,60	249.304.486,00

13. Fuente de Financiamiento: 1.-Ingresos Ordinarios (9999 - Aportes y Transferencias para Financiar los Proyectos de los Entes Descentralizados)

14. Fecha de Elaboración: 28/12/2015

MINPPAL/OPP/APLA/09/PMYC/08-12

Ejecución Financiera del Presupuesto de Gastos - Año 2015

1. Código: 41
 2. Nombre del Organismo: Ministerio del Poder Popular para la Alimentación
 3. Organo de Adscripción: Ministerio del Poder Popular para la Alimentación
 4. Periodicidad de la Información: Mensual (Noviembre) Trimestral () Anual ()
 (Expresado en Bs)

5. Partida	6. Denominación	7. Ley de Presupuesto y Modificaciones	8. Acumulado Comprometido	9. Acumulado Causado	10. Acumulado Pagado	11. Disponible
401	Gastos Personal					
402	Materiales, Suministros y Mercancías					
403	Servicios no Personales					
404	Activos Reales					
405	Activos Financieros					
407	Transferencias y Donaciones	5.705.948.071,60	5.456.643.585,60	5.456.643.585,60	5.456.643.585,60	249.304.486,00
408	Otros Gastos					
411	Disminución de Pasivos					
12. Totales		5.705.948.071,60	5.456.643.585,60	5.456.643.585,60	5.456.643.585,60	249.304.486,00

13. Fuente de Financiamiento: 1.-Ingresos Ordinarios (9999 - Aportes y Transferencias para Financiar los Proyectos de los Entes Descentralizados)

14. Fecha de Elaboración: 28/12/2015

MINPPAL/OPP/APLA/09/PMYC/08-12

Ejecución Financiera del Presupuesto de Gastos - Año 2015						
1. Código: 41						
2. Nombre del Organismo: Ministerio del Poder Popular para la Alimentación						
3. Organo de Adscripción: Ministerio del Poder Popular para la Alimentación						
4. Periodicidad de la Información: Mensual (Diciembre) Trimestral () Anual () (Expresado en Bs)						
5. Partida	6. Denominación	7. Ley de Presupuesto y Modificaciones	8. Acumulado Comprometido	9. Acumulado Causado	10. Acumulado Pagado	11. Disponible
401	Gastos Personal					
402	Materiales, Suministros y Mercancías					
403	Servicios no Personales					
404	Activos Reales					
405	Activos Financieros					
407	Transferencias y Donaciones	5.705.948.071,60	5.705.948.071,60	5.705.948.071,60	5.705.948.071,60	0,00
408	Otros Gastos					
411	Disminución de Pasivos					
12. Totales		5.705.948.071,60	5.705.948.071,60	5.705.948.071,60	5.705.948.071,60	0,00
13. Fuente de Financiamiento: 1.-Ingresos Ordinarios (9999 - Aportes y Transferencias para Financiar los Proyectos de los Entes Descentralizados)						
14. Fecha de Elaboración: 28/12/2015						
MINPPAL/OPP/APLA/09/PMMyC/08-12						

Ejecución Financiera del Presupuesto de Gastos - Año 2015						
1. Código: 41						
2. Nombre del Organismo: Ministerio del Poder Popular para la Alimentación						
3. Organo de Adscripción: Ministerio del Poder Popular para la Alimentación						
4. Periodicidad de la Información: Mensual () Trimestral (4to) Anual () (Expresado en Bs)						
5. Partida	6. Denominación	7. Ley de Presupuesto y Modificaciones	8. Acumulado Comprometido	9. Acumulado Causado	10. Acumulado Pagado	11. Disponible
401	Gastos Personal					
402	Materiales, Suministros y Mercancías					
403	Servicios no Personales					
404	Activos Reales					
405	Activos Financieros					
407	Transferencias y Donaciones	5.705.948.071,60	5.705.948.071,60	5.705.948.071,60	5.705.948.071,60	0,00
408	Otros Gastos					
411	Disminución de Pasivos					
12. Totales		5.705.948.071,60	5.705.948.071,60	5.705.948.071,60	5.705.948.071,60	0,00
13. Fuente de Financiamiento: 1.-Ingresos Ordinarios (9999 - Aportes y Transferencias para Financiar los Proyectos de los Entes Descentralizados)						
14. Fecha de Elaboración: 28/12/2015						
MINPPAL/OPP/APLA/09/PMMyC/08-12						

999- Aportes y Transferencias para Financiar los Proyectos de los Entes Descentralizados (Fuente de Financiamiento 7)

Ejecución Financiera del Presupuesto de Gastos - Año 2015						
1. Código: 41						
2. Nombre del Organismo: Ministerio del Poder Popular para la Alimentación						
3. Organo de Adscripción: Ministerio del Poder Popular para la Alimentación						
4. Periodicidad de la Información: Mensual (Enero) Trimestral () Anual () (Expresado en Bs)						
5. Partida	6. Denominación	7. Ley de Presupuesto y Modificaciones	8. Acumulado Comprometido	9. Acumulado Causado	10. Acumulado Pagado	11. Disponible
401	Gastos Personal					
402	Materiales, Suministros y Mercancías					
403	Servicios no Personales					
404	Activos Reales					
405	Activos Financieros					
407	Transferencias y Donaciones	0,00	0,00	0,00	0,00	0,00
408	Otros Gastos					
411	Disminución de Pasivos					
12. Totales		0,00	0,00	0,00	0,00	0,00
13. Fuente de Financiamiento: 7.-Otros (9999 - Aportes y Transferencias para Financiar los Proyectos de los Entes Descentralizados)						
14. Fecha de Elaboración: 28/12/2015						
MINPPAL/OPP/APLA/09/PMYC/08-12						
Ejecución Financiera del Presupuesto de Gastos - Año 2015						
1. Código: 41						
2. Nombre del Organismo: Ministerio del Poder Popular para la Alimentación						
3. Organo de Adscripción: Ministerio del Poder Popular para la Alimentación						
4. Periodicidad de la Información: Mensual (Febrero) Trimestral () Anual () (Expresado en Bs)						
5. Partida	6. Denominación	7. Ley de Presupuesto y Modificaciones	8. Acumulado Comprometido	9. Acumulado Causado	10. Acumulado Pagado	11. Disponible
401	Gastos Personal					
402	Materiales, Suministros y Mercancías					
403	Servicios no Personales					
404	Activos Reales					
405	Activos Financieros					
407	Transferencias y Donaciones	0,00	0,00	0,00	0,00	0,00
408	Otros Gastos					
411	Disminución de Pasivos					
12. Totales		0,00	0,00	0,00	0,00	0,00
13. Fuente de Financiamiento: 7.-Otros (9999 - Aportes y Transferencias para Financiar los Proyectos de los Entes Descentralizados)						
14. Fecha de Elaboración: 28/12/2015						
MINPPAL/OPP/APLA/09/PMYC/08-12						

Ejecución Financiera del Presupuesto de Gastos - Año 2015						
1. Código: 41						
2. Nombre del Organismo: Ministerio del Poder Popular para la Alimentación						
3. Organo de Adscripción: Ministerio del Poder Popular para la Alimentación						
4. Periodicidad de la Información: Mensual (Marzo) Trimestral () Anual () (Expresado en Bs)						
5. Partida	6. Denominación	7. Ley de Presupuesto y Modificaciones	8. Acumulado Comprometido	9. Acumulado Causado	10. Acumulado Pagado	11. Disponible
401	Gastos Personal					
402	Materiales, Suministros y Mercancías					
403	Servicios no Personales					
404	Activos Reales					
405	Activos Financieros					
407	Transferencias y Donaciones	0,00	0,00	0,00	0,00	0,00
408	Otros Gastos					
411	Disminución de Pasivos					
12. Totales		0,00	0,00	0,00	0,00	0,00
13. Fuente de Financiamiento: 7.-Otros (9999 - Aportes y Transferencias para Financiar los Proyectos de los Entes Descentralizados)						
14. Fecha de Elaboración: 28/12/2015						
MINPPAL/OPP/APLA/09/PMYC/08-12						
Ejecución Financiera del Presupuesto de Gastos - Año 2015						
1. Código: 41						
2. Nombre del Organismo: Ministerio del Poder Popular para la Alimentación						
3. Organo de Adscripción: Ministerio del Poder Popular para la Alimentación						
4. Periodicidad de la Información: Mensual () Trimestral (1er) Anual () (Expresado en Bs)						
5. Partida	6. Denominación	7. Ley de Presupuesto y Modificaciones	8. Acumulado Comprometido	9. Acumulado Causado	10. Acumulado Pagado	11. Disponible
401	Gastos Personal					
402	Materiales, Suministros y Mercancías					
403	Servicios no Personales					
404	Activos Reales					
405	Activos Financieros					
407	Transferencias y Donaciones	0,00	0,00	0,00	0,00	0,00
408	Otros Gastos					
411	Disminución de Pasivos					
12. Totales		0,00	0,00	0,00	0,00	0,00
13. Fuente de Financiamiento: 7.-Otros (9999 - Aportes y Transferencias para Financiar los Proyectos de los Entes Descentralizados)						
14. Fecha de Elaboración: 28/12/2015						
MINPPAL/OPP/APLA/09/PMYC/08-12						

Ejecución Financiera del Presupuesto de Gastos - Año 2015

1. Código: 41
 2. Nombre del Organismo: Ministerio del Poder Popular para la Alimentación
 3. Organo de Adscripción: Ministerio del Poder Popular para la Alimentación
 4. Periodicidad de la Información: Mensual (Abril) Trimestral () Anual ()
 (Expresado en Bs)

5. Partida	6. Denominación	7. Ley de Presupuesto y Modificaciones	8. Acumulado Comprometido	9. Acumulado Causado	10. Acumulado Pagado	11. Disponible
401	Gastos Personal					
402	Materiales, Suministros y Mercancías					
403	Servicios no Personales					
404	Activos Reales					
405	Activos Financieros					
407	Transferencias y Donaciones	0,00	0,00	0,00	0,00	0,00
408	Otros Gastos					
411	Disminución de Pasivos					
12. Totales		0,00	0,00	0,00	0,00	0,00

13. Fuente de Financiamiento: 7.-Otros (9999 - Aportes y Transferencias para Financiar los Proyectos de los Entes Descentralizados)

14. Fecha de Elaboración: 28/12/2015

MINPPAL/OPP/APLA/09/PMyc/08-12

Ejecución Financiera del Presupuesto de Gastos - Año 2015

1. Código: 41
 2. Nombre del Organismo: Ministerio del Poder Popular para la Alimentación
 3. Organo de Adscripción: Ministerio del Poder Popular para la Alimentación
 4. Periodicidad de la Información: Mensual (Mayo) Trimestral () Anual ()
 (Expresado en Bs)

5. Partida	6. Denominación	7. Ley de Presupuesto y Modificaciones	8. Acumulado Comprometido	9. Acumulado Causado	10. Acumulado Pagado	11. Disponible
401	Gastos Personal					
402	Materiales, Suministros y Mercancías					
403	Servicios no Personales					
404	Activos Reales					
405	Activos Financieros					
407	Transferencias y Donaciones	364.321.274,00	0,00	0,00	0,00	364.321.274,00
408	Otros Gastos					
411	Disminución de Pasivos					
12. Totales		364.321.274,00	0,00	0,00	0,00	364.321.274,00

13. Fuente de Financiamiento: 7.-Otros (9999 - Aportes y Transferencias para Financiar los Proyectos de los Entes Descentralizados)

14. Fecha de Elaboración: 28/12/2015

MINPPAL/OPP/APLA/09/PMyc/08-12

Ejecución Financiera del Presupuesto de Gastos - Año 2015						
1. Código: 41						
2. Nombre del Organismo: Ministerio del Poder Popular para la Alimentación						
3. Organo de Adscripción: Ministerio del Poder Popular para la Alimentación						
4. Periodicidad de la Información: Mensual (Junio) Trimestral () Anual ()						
(Expresado en Bs)						
5. Partida	6. Denominación	7. Ley de Presupuesto y Modificaciones	8. Acumulado Comprometido	9. Acumulado Causado	10. Acumulado Pagado	11. Disponible
401	Gastos Personal					
402	Materiales, Suministros y Mercancías					
403	Servicios no Personales					
404	Activos Reales					
405	Activos Financieros					
407	Transferencias y Donaciones	514.321.274,00	414.321.274,00	414.321.274,00	264.321.274,00	100.000.000,00
408	Otros Gastos					
411	Disminución de Pasivos					
12. Totales		514.321.274,00	414.321.274,00	414.321.274,00	264.321.274,00	100.000.000,00
13. Fuente de Financiamiento: 7.-Otros (9999 - Aportes y Transferencias para Financiar los Proyectos de los Entes Descentralizados)						
14. Fecha de Elaboración: 28/12/2015						
MINPPAL/OPP/APLA/09/PMYC/08-12						
Ejecución Financiera del Presupuesto de Gastos - Año 2015						
1. Código: 41						
2. Nombre del Organismo: Ministerio del Poder Popular para la Alimentación						
3. Organo de Adscripción: Ministerio del Poder Popular para la Alimentación						
4. Periodicidad de la Información: Mensual () Trimestral (2do) Anual ()						
(Expresado en Bs)						
5. Partida	6. Denominación	7. Ley de Presupuesto y Modificaciones	8. Acumulado Comprometido	9. Acumulado Causado	10. Acumulado Pagado	11. Disponible
401	Gastos Personal					
402	Materiales, Suministros y Mercancías					
403	Servicios no Personales					
404	Activos Reales					
405	Activos Financieros					
407	Transferencias y Donaciones	514.321.274,00	414.321.274,00	414.321.274,00	264.321.274,00	100.000.000,00
408	Otros Gastos					
411	Disminución de Pasivos					
12. Totales		514.321.274,00	414.321.274,00	414.321.274,00	264.321.274,00	100.000.000,00
13. Fuente de Financiamiento: 7.-Otros (9999 - Aportes y Transferencias para Financiar los Proyectos de los Entes Descentralizados)						
14. Fecha de Elaboración: 28/12/2015						
MINPPAL/OPP/APLA/09/PMYC/08-12						

Ejecución Financiera del Presupuesto de Gastos - Año 2015						
1. Código: 41						
2. Nombre del Organismo: Ministerio del Poder Popular para la Alimentación						
3. Organo de Adscripción: Ministerio del Poder Popular para la Alimentación						
4. Periodicidad de la Información: Mensual (Julio) Trimestral () Anual () (Expresado en Bs)						
5. Partida	6. Denominación	7. Ley de Presupuesto y Modificaciones	8. Acumulado Comprometido	9. Acumulado Causado	10. Acumulado Pagado	11. Disponible
401	Gastos Personal					
402	Materiales, Suministros y Mercancías					
403	Servicios no Personales					
404	Activos Reales					
405	Activos Financieros					
407	Transferencias y Donaciones	2.774.035.224,00	2.674.035.224,00	2.674.035.224,00	2.674.035.224,00	100.000.000,00
408	Otros Gastos					
411	Disminución de Pasivos					
12. Totales		2.774.035.224,00	2.674.035.224,00	2.674.035.224,00	2.674.035.224,00	100.000.000,00
13. Fuente de Financiamiento: 7.-Otros (9999 - Aportes y Transferencias para Financiar los Proyectos de los Entes Descentralizados)						
14. Fecha de Elaboración: 28/12/2015						
MINPPAL/OPP/APLA/09/PMYC/08-12						
Ejecución Financiera del Presupuesto de Gastos - Año 2015						
1. Código: 41						
2. Nombre del Organismo: Ministerio del Poder Popular para la Alimentación						
3. Organo de Adscripción: Ministerio del Poder Popular para la Alimentación						
4. Periodicidad de la Información: Mensual (Agosto) Trimestral () Anual () (Expresado en Bs)						
5. Partida	6. Denominación	7. Ley de Presupuesto y Modificaciones	8. Acumulado Comprometido	9. Acumulado Causado	10. Acumulado Pagado	11. Disponible
401	Gastos Personal					
402	Materiales, Suministros y Mercancías					
403	Servicios no Personales					
404	Activos Reales					
405	Activos Financieros					
407	Transferencias y Donaciones	2.774.035.224,00	2.674.035.224,00	2.674.035.224,00	2.674.035.224,00	100.000.000,00
408	Otros Gastos					
411	Disminución de Pasivos					
12. Totales		2.774.035.224,00	2.674.035.224,00	2.674.035.224,00	2.674.035.224,00	100.000.000,00
13. Fuente de Financiamiento: 7.-Otros (9999 - Aportes y Transferencias para Financiar los Proyectos de los Entes Descentralizados)						
14. Fecha de Elaboración: 28/12/2015						
MINPPAL/OPP/APLA/09/PMYC/08-12						

Ejecución Financiera del Presupuesto de Gastos - Año 2015						
1. Código: 41						
2. Nombre del Organismo: Ministerio del Poder Popular para la Alimentación						
3. Organo de Adscripción: Ministerio del Poder Popular para la Alimentación						
4. Periodicidad de la Información: Mensual (Septiembre) Trimestral () Anual () (Expresado en Bs)						
5. Partida	6. Denominación	7. Ley de Presupuesto y Modificaciones	8. Acumulado Comprometido	9. Acumulado Causado	10. Acumulado Pagado	11. Disponible
401	Gastos Personal					
402	Materiales, Suministros y Mercancías					
403	Servicios no Personales					
404	Activos Reales					
405	Activos Financieros					
407	Transferencias y Donaciones	2.774.035.224,00	2.674.035.224,00	2.674.035.224,00	2.674.035.224,00	100.000.000,00
408	Otros Gastos					
411	Disminución de Pasivos					
12. Totales		2.774.035.224,00	2.674.035.224,00	2.674.035.224,00	2.674.035.224,00	100.000.000,00
13. Fuente de Financiamiento: 7.-Otros (9999 - Aportes y Transferencias para Financiar los Proyectos de los Entes Descentralizados)						
14. Fecha de Elaboración: 28/12/2015						
MINPPAL/OPP/APLA/09/PMYC/08-12						

Ejecución Financiera del Presupuesto de Gastos - Año 2015						
1. Código: 41						
2. Nombre del Organismo: Ministerio del Poder Popular para la Alimentación						
3. Organo de Adscripción: Ministerio del Poder Popular para la Alimentación						
4. Periodicidad de la Información: Mensual () Trimestral (3er) Anual () (Expresado en Bs)						
5. Partida	6. Denominación	7. Ley de Presupuesto y Modificaciones	8. Acumulado Comprometido	9. Acumulado Causado	10. Acumulado Pagado	11. Disponible
401	Gastos Personal					
402	Materiales, Suministros y Mercancías					
403	Servicios no Personales					
404	Activos Reales					
405	Activos Financieros					
407	Transferencias y Donaciones	2.774.035.224,00	2.674.035.224,00	2.674.035.224,00	2.674.035.224,00	100.000.000,00
408	Otros Gastos					
411	Disminución de Pasivos					
12. Totales		2.774.035.224,00	2.674.035.224,00	2.674.035.224,00	2.674.035.224,00	100.000.000,00
13. Fuente de Financiamiento: 7.-Otros (9999 - Aportes y Transferencias para Financiar los Proyectos de los Entes Descentralizados)						
14. Fecha de Elaboración: 28/12/2015						
MINPPAL/OPP/APLA/09/PMYC/08-12						

Ejecución Financiera del Presupuesto de Gastos - Año 2015

1. Código: 41
 2. Nombre del Organismo: Ministerio del Poder Popular para la Alimentación
 3. Organo de Adscripción: Ministerio del Poder Popular para la Alimentación
 4. Periodicidad de la Información: Mensual (Octubre) Trimestral () Anual ()
 (Expresado en Bs)

5. Partida	6. Denominación	7. Ley de Presupuesto y Modificaciones	8. Acumulado Comprometido	9. Acumulado Causado	10. Acumulado Pagado	11. Disponible
401	Gastos Personal					
402	Materiales, Suministros y Mercancías					
403	Servicios no Personales					
404	Activos Reales					
405	Activos Financieros					
407	Transferencias y Donaciones	2.774.035.224,00	2.674.035.224,00	2.674.035.224,00	2.674.035.224,00	100.000.000,00
408	Otros Gastos					
411	Disminución de Pasivos					
12. Totales		2.774.035.224,00	2.674.035.224,00	2.674.035.224,00	2.674.035.224,00	100.000.000,00

13. Fuente de Financiamiento: 7.-Otros (9999 - Aportes y Transferencias para Financiar los Proyectos de los Entes Descentralizados)

14. Fecha de Elaboración: 28/12/2015

MINPPAL/OPP/APLA/09/PMYC/08-12

Ejecución Financiera del Presupuesto de Gastos - Año 2015

1. Código: 41
 2. Nombre del Organismo: Ministerio del Poder Popular para la Alimentación
 3. Organo de Adscripción: Ministerio del Poder Popular para la Alimentación
 4. Periodicidad de la Información: Mensual (Noviembre) Trimestral () Anual ()
 (Expresado en Bs)

5. Partida	6. Denominación	7. Ley de Presupuesto y Modificaciones	8. Acumulado Comprometido	9. Acumulado Causado	10. Acumulado Pagado	11. Disponible
401	Gastos Personal					
402	Materiales, Suministros y Mercancías					
403	Servicios no Personales					
404	Activos Reales					
405	Activos Financieros					
407	Transferencias y Donaciones	2.925.693.786,00	2.825.693.786,00	2.825.693.786,00	2.825.693.786,00	100.000.000,00
408	Otros Gastos					
411	Disminución de Pasivos					
12. Totales		2.925.693.786,00	2.825.693.786,00	2.825.693.786,00	2.825.693.786,00	100.000.000,00

13. Fuente de Financiamiento: 7.-Otros (9999 - Aportes y Transferencias para Financiar los Proyectos de los Entes Descentralizados)

14. Fecha de Elaboración: 28/12/2015

MINPPAL/OPP/APLA/09/PMYC/08-12

Ejecución Financiera del Presupuesto de Gastos - Año 2015						
1. Código: 41						
2. Nombre del Organismo: Ministerio del Poder Popular para la Alimentación						
3. Organo de Adscripción: Ministerio del Poder Popular para la Alimentación						
4. Periodicidad de la Información: Mensual (Diciembre) Trimestral () Anual () (Expresado en Bs)						
5. Partida	6. Denominación	7. Ley de Presupuesto y Modificaciones	8. Acumulado Comprometido	9. Acumulado Causado	10. Acumulado Pagado	11. Disponible
401	Gastos Personal					
402	Materiales, Suministros y Mercancías					
403	Servicios no Personales					
404	Activos Reales					
405	Activos Financieros					
407	Transferencias y Donaciones	2.925.693.786,00	2.825.693.786,00	2.825.693.786,00	2.825.693.786,00	100.000.000,00
408	Otros Gastos					
411	Disminución de Pasivos					
12. Totales		2.925.693.786,00	2.825.693.786,00	2.825.693.786,00	2.825.693.786,00	100.000.000,00
13. Fuente de Financiamiento: 7.-Otros (9999 - Aportes y Transferencias para Financiar los Proyectos de los Entes Descentralizados)						
14. Fecha de Elaboración: 28/12/2015						
MINPPAL/OPP/APLA/09/PMYC/08-12						
Ejecución Financiera del Presupuesto de Gastos - Año 2015						
1. Código: 41						
2. Nombre del Organismo: Ministerio del Poder Popular para la Alimentación						
3. Organo de Adscripción: Ministerio del Poder Popular para la Alimentación						
4. Periodicidad de la Información: Mensual () Trimestral (4to) Anual () (Expresado en Bs)						
5. Partida	6. Denominación	7. Ley de Presupuesto y Modificaciones	8. Acumulado Comprometido	9. Acumulado Causado	10. Acumulado Pagado	11. Disponible
401	Gastos Personal					
402	Materiales, Suministros y Mercancías					
403	Servicios no Personales					
404	Activos Reales					
405	Activos Financieros					
407	Transferencias y Donaciones	2.925.693.786,00	2.825.693.786,00	2.825.693.786,00	2.825.693.786,00	100.000.000,00
408	Otros Gastos					
411	Disminución de Pasivos					
12. Totales		2.925.693.786,00	2.825.693.786,00	2.825.693.786,00	2.825.693.786,00	100.000.000,00
13. Fuente de Financiamiento: 7.-Otros (9999 - Aportes y Transferencias para Financiar los Proyectos de los Entes Descentralizados)						
14. Fecha de Elaboración: 28/12/2015						
MINPPAL/OPP/APLA/09/PMYC/08-12						

Resumen de la Ejecución por Trimestre

Ejecución Financiera del Presupuesto de Gastos - Año 2015

¹. Código: 41

². Nombre del Organismo: MINISTERIO DEL PODER POPULAR PARA LA ALIMENTACION

³. Organo de Adscripción:

⁴. Periodicidad de la Información: Mensual () Trimestral (1ER) Anual ()
(Expresado en Bs)

5. Partida	6. Denominación	7. Ley de Presupuesto y Modificaciones	8. Acumulado Comprometido	9. Acumulado Causado	10. Acumulado Pagado	11. Disponible
401	Gastos Personal	298.594.185,22	97.063.710,12	64.488.817,17	60.327.650,74	201.530.475,10
402	Materiales y Suministros	47.675.173,00	15.317.566,77	14.232.849,43	14.209.895,11	32.357.606,23
403	Servicios no Personales	93.409.190,18	23.920.220,48	13.090.525,36	12.984.407,42	69.488.969,70
404	Activos Reales	87.484.000,00	15.829.823,29	3.398.185,22	3.398.185,22	71.654.176,71
405	Activos Financieros	1.000.000,00	1.000.000,00	1.000.000,00	1.000.000,00	0,00
407	Transferencias y Donaciones	8.147.047.561,60	5.124.840.607,25	5.124.637.136,18	5.124.559.767,95	3.022.206.954,35
408	Otros Gastos					0,00
411	Disminución de Pasivos	696.248,00				696.248,00
¹² . Totales		8.675.906.358,00	5.277.971.927,91	5.220.847.513,36	5.216.479.906,44	3.397.934.430,09

¹³. Fuente de Financiamiento: Ordinarios y Otras

¹⁴. Fecha de Elaboración: 28/12/2015

MINPPAL/OPP/APRES/03/PMYC/10-15

Ejecución Financiera del Presupuesto de Gastos - Año 2015

¹. Código: 41

². Nombre del Organismo: MINISTERIO DEL PODER POPULAR PARA LA ALIMENTACION

³. Organo de Adscripción:

⁴. Periodicidad de la Información: Mensual () Trimestral (2TRIMESTRE) Anual ()
(Expresado en Bs)

5. Partida	6. Denominación	7. Ley de Presupuesto y Modificaciones	8. Acumulado Comprometido	9. Acumulado Causado	10. Acumulado Pagado	11. Disponible
401	Gastos Personal	365.419.980,14	199.214.127,33	159.987.618,68	134.061.121,72	166.205.852,81
402	Materiales y Suministros	50.675.173,00	19.632.894,43	16.893.734,35	15.959.842,75	31.042.278,57
403	Servicios no Personales	85.949.190,18	34.197.826,72	23.821.197,08	22.133.794,35	51.751.363,46
404	Activos Reales	91.944.000,00	20.388.234,51	5.584.007,62	4.857.340,22	71.555.765,49
405	Activos Financieros	1.000.000,00	1.000.000,00	1.000.000,00	1.000.000,00	0,00
407	Transferencias y Donaciones	9.167.926.859,68	7.080.968.680,88	7.080.373.966,00	6.862.359.127,23	2.086.958.178,80
408	Otros Gastos					0,00
411	Disminución de Pasivos	696.248,00				696.248,00
¹² . Totales		9.763.611.451,00	7.355.401.763,87	7.287.660.523,73	7.040.371.226,27	2.408.209.687,13

¹³. Fuente de Financiamiento: Ordinarios y Otras

¹⁴. Fecha de Elaboración: 28/12/2015

MINPPAL/OPP/APRES/03/PMYC/10-15

Ejecución Financiera del Presupuesto de Gastos - Año 2015

¹ Código: 41

² Nombre del Organismo: MINISTERIO DEL PODER POPULAR PARA LA ALIMENTACION

³ Organismo de Adscripción:

⁴ Periodicidad de la Información: Mensual () Trimestral (3ER TRIMESTRE) Anual ()

(Expresado en Bs)

5. Partida	6. Denominación	7. Ley de Presupuesto y Modificaciones	8. Acumulado Comprometido	9. Acumulado Causado	10. Acumulado Pagado	11. Disponible
401	Gastos Personal	445.098.053,14	280.973.190,17	159.987.618,68	134.061.121,72	164.124.862,97
402	Materiales y Suministros	57.497.173,00	39.296.220,34	16.893.734,35	15.959.842,75	18.200.952,66
403	Servicios no Personales	81.069.960,18	58.789.469,90	44.679.873,68	44.490.107,87	22.280.490,28
404	Activos Reales	91.944.000,00	62.163.372,59	18.609.420,86	18.609.420,86	29.780.627,41
405	Activos Financieros	1.000.000,00	1.000.000,00	1.000.000,00	1.000.000,00	0,00
407	Transferencias y Donaciones	11.974.398.117,68	10.694.910.336,88	10.646.583.927,13	10.646.565.721,87	1.279.487.780,80
408	Otros Gastos					0,00
411	Disminución de Pasivos	696.248,00				696.248,00
¹² Totales		12.651.703.552,00	11.137.132.589,88	10.887.754.574,70	10.860.686.215,07	1.514.570.962,12

¹³ Fuente de Financiamiento: Ordinarios y Otras

¹⁴ Fecha de Elaboración: 28/12/2015

MINPPAL/OPP/APRES/03/PMYC/10-15

Ejecución Financiera del Presupuesto de Gastos - Año 2015

¹ Código: 41

² Nombre del Organismo: MINISTERIO DEL PODER POPULAR PARA LA ALIMENTACION

³ Organismo de Adscripción:

⁴ Periodicidad de la Información: Mensual () Trimestral (4TO TRIMESTRE) Anual ()

(Expresado en Bs)

5. Partida	6. Denominación	7. Ley de Presupuesto y Modificaciones	8. Acumulado Comprometido	9. Acumulado Causado	10. Acumulado Pagado	11. Disponible
401	Gastos Personal	484.261.857,14	392.176.148,06	339.211.200,30	332.620.359,53	92.085.709,08
402	Materiales y Suministros	55.108.291,69	54.298.479,21	49.735.101,08	48.663.672,58	809.812,48
403	Servicios no Personales	91.514.672,65	86.251.486,37	68.862.864,54	66.713.682,16	5.263.186,28
404	Activos Reales	83.888.168,84	65.668.410,43	29.688.095,86	29.385.155,86	18.219.758,41
405	Activos Financieros	1.000.000,00	1.000.000,00	1.000.000,00	1.000.000,00	0,00
407	Transferencias y Donaciones	13.231.821.476,68	13.129.662.534,97	13.127.871.933,39	13.126.754.845,83	102.158.941,71
408	Otros Gastos					0,00
411	Disminución de Pasivos	696.248,00				696.248,00
¹² Totales		13.948.290.715,00	13.729.057.059,04	13.616.369.195,17	13.605.137.715,96	219.233.655,96

¹³ Fuente de Financiamiento: Ordinarios y Otras

¹⁴ Fecha de Elaboración: 28/12/2015

MINPPAL/OPP/APRES/03/PMYC/10-15

Relación de Transferencias a los Entes Adscritos

REPUBLICA BOLIVARIANA DE VENEZUELA
 MINISTERIO DEL PODER POPULAR PARA LA ALIMENTACION
 OFICINA DE ADMINISTRACION Y SERVICIOS
 AREA DE FINANZAS

CRONOGRAMA DE DESEMBOLSOS

ENTE : FUNDACION PROGRAMA DE ALIMENTOS ESTRATEGICOS (FUNDAPROAL)

ASIGNACION DE CREDITOS (GESTION ADMINISTRATIVA)

4.07.01.03.02 CORRIENTE

4.07.03.03.02 CAPITAL

MONTO LEY 2015

DOZAVO=

FUENTE 1

660.574.864,00

28.208.220,00

688.783.084,00

57.398.590,33

RIF: G-20004756-9

BANCO DE VENEZUELA

CTA. Nº 0102052240000050021

CRONOGRAMA DE PAGO

Cuotas N°	Meses	Monto en Bs.	Monto Pagado por Orden	CORRIENTE / CAPITAL	Total Transferido a la Fecha	Saldo Disponible	Orden de Pago N°	Fecha de Emision
1	ene-15	57.398.590,34	28.699.295,17	27.523.952,67	27.523.952,67	633.050.911,33	19	21/01/2015
				1.175.342,50	1.175.342,50	27.032.877,50		
			28.699.295,17	27.523.952,67	55.047.905,34	605.526.958,66	20	
2	feb-15	57.398.590,34	28.699.295,17	27.523.952,67	82.571.858,01	578.003.005,99	108	23/02/2015
				1.175.342,50	3.526.027,50	24.682.192,50		
			28.699.295,17	27.523.952,67	110.095.810,68	550.479.053,32	102	
3	mar-15	57.398.590,34	28.699.295,17	27.523.952,67	137.619.763,35	522.955.100,65	278	24/03/2015
				1.175.342,50	5.876.712,50	22.331.507,50		
			28.699.295,17	27.523.952,67	165.143.716,02	495.431.147,98	279	
4	abr-15	57.398.590,34	28.699.295,17	27.523.952,67	7.052.055,00	21.156.165,00	414	24/04/2015
				1.175.342,50	192.667.668,69	467.907.195,31		
			28.699.295,17	27.523.952,67	220.191.621,36	440.383.242,64	415	
5	may-15	57.398.590,34	28.699.295,17	27.523.952,67	9.402.740,00	18.805.480,00	492	20/05/2015
				1.175.342,50	247.715.574,03	412.859.289,97		
			28.699.295,17	27.523.952,67	275.239.526,70	385.335.337,30	493	
6	jun-15	57.398.590,34	28.699.295,17	27.523.952,67	11.753.425,00	16.454.795,00	549	19/06/2015
				1.175.342,50	302.763.479,37	357.811.384,63		
			28.699.295,17	27.523.952,67	330.287.432,04	330.287.431,96	550	
7	jul-15	57.398.590,34	28.699.295,17	27.523.952,67	14.104.110,00	14.104.110,00	617	07/07/2015
				1.175.342,50	357.811.384,71	302.763.479,29		
			28.699.295,17	27.523.952,67	385.335.337,38	275.239.526,62	618	
8	ago-15	57.398.590,34	28.699.295,17	27.523.952,67	16.454.795,00	11.753.425,00	805	20/08/2015
				1.175.342,50	412.859.290,05	247.715.573,95		
			28.699.295,17	27.523.952,67	440.383.242,72	220.191.621,28	806	
9	sep-15	57.398.590,34	28.699.295,17	27.523.952,67	18.805.480,00	9.402.740,00	1001	29/09/2015
				1.175.342,50	467.907.195,39	192.667.668,61		
			28.699.295,17	27.523.952,67	495.431.148,06	165.143.715,94	1071	
10	oct-15	57.398.590,34	28.699.295,17	27.523.952,67	21.156.165,00	7.052.055,00	1072	08/10/2015
				1.175.342,50	522.955.100,73	137.619.763,27		
			28.699.295,17	27.523.952,67	550.479.053,40	110.095.810,60	1073	
11	nov-15	57.398.590,34	28.699.295,17	27.523.952,67	23.506.850,00	4.701.370,00	1421	21/12/2015
				1.175.342,50	578.003.006,07	82.571.857,93		
			28.699.295,17	27.523.952,67	605.526.958,74	55.047.905,26	1422	
12	dic-15	57.398.590,26	28.699.295,13	27.523.952,63	25.857.535,00	2.350.685,00	1423	21/12/2015
				1.175.342,50	633.050.911,37	27.523.952,63		
			28.699.295,13	27.523.952,63	660.574.864,00	0,00	1424	
			688.783.084,00	688.783.084,00	688.783.084,00	0,00		

JONATHAN RODRIGUEZ
 PROFESIONAL I

YULIMAR MAYATI
 COORDINADORA AREA DE FINANZAS

LILIANA DE JESUS CAPOTE DE GONZALEZ
 DIRECTORA GENERAL DE ADMINISTRACION Y
 SERVICIOS

REPUBLICA BOLIVARIANA DE VENEZUELA
 MINISTERIO DEL PODER POPULAR PARA LA ALIMENTACION
 OFICINA DE ADMINISTRACION Y SERVICIOS
 AREA DE FINANZAS

CRONOGRAMA DE DESEMBOLSOS

ENTE : **FUNDACION PROGRAMA DE ALIMENTOS ESTRATEGICOS (FUNDAPROAL)**

ASIGNACION DE CREDITOS (PROYECTO 9999)

4.07.01.03.02 CORRIENTE

4.07.03.03.02 CAPITAL

MONTO LEY 2015

DOZAVO=

FUENTE 1

1.185.401.916,00

10.425.000,00

1.195.826.916,00

99.652.243,00

RIF: G-20004756-9

BANCO DE VENEZUELA CTA. N°

0102055224000050021

CRONOGRAMA DE PAGO

Cuotas N°	Meses	Monto en Bs.	Monto Pagado por Orden	CORRIENTE / CAPITAL	Total Transferido a la Fecha	Saldo Disponible	Orden de Pago N°	Fecha de Emision
1	ene-15	99.652.243,00	49.826.121,50	49.391.746,50	49.391.746,50	1.136.010.169,50	32	30/01/2015
				434.375,00	434.375,00	9.990.625,00		
			49.826.121,50	49.391.746,50	98.783.493,00	1.086.618.423,00	33	
				434.375,00	868.750,00	9.556.250,00		
2	feb-15	99.652.243,00	49.826.121,50	49.391.746,50	148.175.239,50	1.037.226.676,50	103	23/02/2015
				434.375,00	1.303.125,00	9.121.875,00		
			49.826.121,50	49.391.746,50	197.566.986,00	987.834.930,00	104	
				434.375,00	1.737.500,00	8.687.500,00		
3	mar-15	99.652.243,00	49.826.121,50	49.391.746,50	246.958.732,50	938.443.183,50	280	24/03/2015
				434.375,00	2.171.875,00	8.253.125,00		
			49.826.121,50	49.391.746,50	296.350.479,00	889.051.437,00	281	
				434.375,00	2.606.250,00	7.818.750,00		
4	abr-15	99.652.243,00	49.826.121,50	49.391.746,50	345.742.225,50	839.659.690,50	416	24/04/2015
				434.375,00	3.040.625,00	7.384.375,00		
			49.826.121,50	49.391.746,50	395.133.972,00	790.267.944,00	435	
				434.375,00	3.475.000,00	6.950.000,00		
5	may-15	99.652.243,00	49.826.121,50	49.391.746,50	444.525.718,50	740.876.197,50	494	20/05/2015
				434.375,00	3.909.375,00	6.515.625,00		
			49.826.121,50	49.391.746,50	493.917.465,00	691.484.451,00	495	
				434.375,00	4.343.750,00	6.081.250,00		
6	jun-15	99.652.243,00	49.826.121,50	49.391.746,50	543.309.211,50	642.092.704,50	553	19/06/2015
				434.375,00	4.778.125,00	5.646.875,00		
			49.826.121,50	49.391.746,50	592.700.958,00	592.700.958,00	554	
				434.375,00	5.212.500,00	5.212.500,00		
7	jul-15	99.652.243,00	49.826.121,50	49.391.746,50	642.092.704,50	543.309.211,50	619	07/07/2015
				434.375,00	5.646.875,00	4.778.125,00		
			49.826.121,50	49.391.746,50	691.484.451,00	493.917.465,00	620	
				434.375,00	6.081.250,00	4.343.750,00		
8	ago-15	99.652.243,00	49.826.121,50	49.391.746,50	740.876.197,50	444.525.718,50	807	20/08/2015
				434.375,00	6.515.625,00	3.909.375,00		
			49.826.121,50	49.391.746,50	790.267.944,00	395.133.972,00	808	
				434.375,00	6.950.000,00	3.475.000,00		
9	sep-15	99.652.243,00	49.826.121,50	49.391.746,50	839.659.690,50	345.742.225,50	1002	29/09/2015
				434.375,00	7.384.375,00	3.040.625,00		
			49.826.121,50	49.391.746,50	889.051.437,00	296.350.479,00	1003	
				434.375,00	7.818.750,00	2.606.250,00		
10	oct-15	99.652.243,00	49.826.121,50	49.391.746,50	938.443.183,50	246.958.732,50	1074	08/10/2015
				434.375,00	8.253.125,00	2.171.875,00		
			49.826.121,50	49.391.746,50	987.834.930,00	197.566.986,00	1075	
				434.375,00	8.687.500,00	1.737.500,00		
11	nov-15	99.652.243,00	49.826.121,50	49.391.746,50	1.037.226.676,50	148.175.239,50	1425	21/12/2015
				434.375,00	9.121.875,00	1.303.125,00		
			49.826.121,50	49.391.746,50	1.086.618.423,00	98.783.493,00	1426	
				434.375,00	9.556.250,00	868.750,00		
12	dic-15	99.652.243,00	49.826.121,50	49.391.746,50	1.136.010.169,50	49.391.746,50	1427	21/12/2015
				434.375,00	9.990.625,00	434.375,00		
			49.826.121,50	49.391.746,50	1.185.401.916,00	0,00	1428	
				434.375,00	10.425.000,00	0,00		
		<u>1.195.826.916,00</u>	1.195.826.916,00	1.195.826.916,00				

JONATHAN RODRIGUEZ
 PROFESIONAL I

YULIMAR MAYATI
 COORDINADOR DEL AREA DE FINANZAS

LILIANA DE JESUS CAPOTE DE GONZALEZ
 DIRECTORA GENERAL DE ADMINISTRACION Y SERVICIOS

REPUBLICA BOLIVARIANA DE VENEZUELA
MINISTERIO DEL PODER POPULAR PARA LA ALIMENTACION
OFICINA DE ADMINISTRACION Y SERVICIOS
AREA DE FINANZAS

ENTE : FUENTE: VARIAS
 ASIGNACION DE CREDITOS (GESTION ADMINISTRATIVA Y PROYECTO 9999)

RIF: G-20004756-9

4.07.01.03.02

BANCO DE VENEZUELA CTA. N° 0102055224000050021

Cuotas N°	Monto en Bs.	Monto Pagado por Orden	Total Transferido a la Fecha	Saldo Disponible	Orden de Pago	Fecha de Emision	Fuente
1	29.405.703,00	25.405.703,00	25.405.703,00	4.000.000,00	437	29/04/2015	7.- Credito Adicional según Decreto N° 1.713 Publicada en G.O. N° 40.639 ambas del 14/04/2015
2		4.000.000,00	29.405.703,00	0,00	683	27/07/2015	
1	5.401.952,00	5.401.952,00	34.807.655,00	0,00	561	19/06/2015	7.- Credito Adicional aprobado mediante Decreto N° 1.759 de fecha 12 de Mayo del año 2015 publicado en la Gaceta Oficial Extraordinario N° 6.182 en fecha 12 de Mayo de 2015
1	22.122,00	22.122,00	34.829.777,00	0,00	616	07/07/2015	1.- Credito Adicional aprobado mediante Decreto N° 1.796 de fecha 02 de Junio del año 2015 publicado en la Gaceta Oficial Extraordinario N° 6.183 en fecha 02 de Junio de 2015
1	11.331.160,00	11.331.160,00	46.160.937,00	0,00	1135	23/10/2015	1.- Credito Adicional aprobado mediante Decreto N°1927 publicado en la Gaceta Oficial Extraordinaria N° 6.193 ambos en fecha 11 de Agosto de 2015
1	15.277.186,00	15.277.186,00	61.438.123,00	0,00	1.133	22/10/2015	7.- Credito Adicional aprobado mediante Decreto N°2.042 publicado en la Gaceta Oficial Extraordinaria N° 6.199 ambos en fecha 06 de Octubre de 2015
1	79.433.137,00	79.433.137,00	140.871.260,00	0,00	1.209	11/11/2015	7.- Credito Adicional aprobado mediante Decreto N°2.008 publicado en la Gaceta Oficial Extraordinaria N° 6.201 ambos en fecha 04 de Noviembre de 2015
		140.871.260,00	140.871.260,00				

JONATHAN RODRIGUEZ
 PROFESIONAL I

YULIMAR MAYATI
 COORDINADORA DEL AREA DE FINANZAS

LILIANA DE JESUS CAPOTE DE GONZALEZ
 DIRECTORA GENERAL DE GESTION ADMINISTRATIVA

REPUBLICA BOLIVARIANA DE VENEZUELA
 MINISTERIO DEL PODER POPULAR PARA LA ALIMENTACION
 OFICINA DE ADMINISTRACION Y SERVICIOS
 AREA DE FINANZAS

CRONOGRAMA DE DESEMBOLSOS

ENTE : INSTITUTO NACIONAL DE NUTRICION
 ASIGNACION DE CREDITOS (GESTION ADMINISTRATIVA)
 4.07.01.03.02 CORRIENTE
 4.07.03.03.02 CAPITAL
MONTO LEY 2015
 DOZAVO=

FUENTE 1

1.747.778.896,00
 10.620.000,00
1.758.398.896,00
146.533.241,33

RIF: G-20000438-0

BANCO DE VENEZUELA:
0102-0762-24-0000020954

CRONOGRAMA DE PAGO

Cuotas N°	Meses	Monto en Bs.	Monto Pagado por Orden	CORRIENTE / CAPITAL	Total Transferido a la Fecha	Saldo Disponible	Orden de Pago N°	Fecha de Emision
			0,00	0,00	0,00	1.747.778.896,00	16	
				0,00	0,00	10.620.000,00		
1	ene-15	146.533.241,33	48.844.413,78	48.549.413,78	48.549.413,78	1.699.229.482,22	17	21/01/2015
				295.000,00	295.000,00	10.325.000,00		
			48.844.413,78	48.549.413,78	97.098.827,56	1.650.680.068,44	18	
			295.000,00	590.000,00	10.030.000,00			
2	feb-15	146.533.241,33	48.844.413,78	48.549.413,78	145.648.241,33	1.602.130.654,67	105	23/02/2015
				295.000,00	885.000,00	9.735.000,00		
			48.844.413,78	48.549.413,78	194.197.655,11	1.553.581.240,89	106	
			295.000,00	1.180.000,00	9.440.000,00			
			48.844.413,78	48.549.413,78	242.747.068,89	1.505.031.827,11	109	
				295.000,00	1.475.000,00	9.145.000,00		
3	mar-15	146.533.241,33	48.844.413,78	48.549.413,78	291.296.482,67	1.456.482.413,33	282	24/03/2015
				295.000,00	1.770.000,00	8.850.000,00		
			48.844.413,78	48.549.413,78	339.845.896,44	1.407.932.999,56	283	
			295.000,00	2.065.000,00	8.555.000,00			
			48.844.413,78	48.549.413,78	388.395.310,22	1.359.383.585,78	284	
				295.000,00	2.360.000,00	8.260.000,00		
4	abr-15	146.533.241,33	48.844.413,78	48.549.413,78	436.944.724,00	1.310.834.172,00	417	24/04/2015
				295.000,00	2.655.000,00	7.965.000,00		
			48.844.413,78	48.549.413,78	485.494.137,78	1.262.284.758,22	418	
			295.000,00	2.950.000,00	7.670.000,00			
			48.844.413,78	48.549.413,78	534.043.551,56	1.213.735.344,44	419	
				295.000,00	3.245.000,00	7.375.000,00		
5	may-15	146.533.241,33	48.844.413,78	48.549.413,78	582.592.965,33	1.165.185.930,67	489	20/05/2015
				295.000,00	3.540.000,00	7.080.000,00		
			48.844.413,78	48.549.413,78	631.142.379,11	1.116.636.516,89	490	
			295.000,00	3.835.000,00	6.785.000,00			
			48.844.413,78	48.549.413,78	679.691.792,89	1.068.087.103,11	491	
				295.000,00	4.130.000,00	6.490.000,00		
6	jun-15	144.940.609,95	48.844.413,78	48.549.413,78	728.241.206,67	1.019.537.689,33	553	19/06/2015
				295.000,00	4.425.000,00	6.195.000,00		
			48.844.413,78	48.549.413,78	776.790.620,44	970.988.275,56	554	
			295.000,00	4.720.000,00	5.900.000,00			
			47.251.782,39	46.956.782,39	823.747.402,83	924.031.493,17	613	07/07/2015
				295.000,00	5.015.000,00	5.605.000,00		
7	jul-15	148.125.872,72	50.437.045,17	50.142.045,17	873.889.448,00	873.889.448,00	621	07/07/2015
				295.000,00	5.310.000,00	5.310.000,00		
			48.844.413,78	48.549.413,78	922.438.861,78	825.340.034,22	687	
			295.000,00	5.605.000,00	5.015.000,00			
			48.844.413,78	48.549.413,78	970.988.275,56	776.790.620,44	688	27/07/2015
			295.000,00	5.900.000,00	4.720.000,00			
			48.844.413,78	48.549.413,78	1.019.537.689,34	728.241.206,66	809	
				295.000,00	6.195.000,00	4.425.000,00		
8	ago-15	146.533.241,33	48.844.413,78	48.549.413,78	1.068.087.103,11	679.691.792,89	810	20/08/2015
				295.000,00	6.490.000,00	4.130.000,00		
			48.844.413,78	48.549.413,78	1.116.636.516,89	631.142.379,11	947	
			295.000,00	6.785.000,00	3.835.000,00			
9	sep-15	146.533.241,33	48.844.413,78	48.549.413,78	1.165.185.930,67	582.592.965,33	998	29/09/2015
				295.000,00	7.080.000,00	3.540.000,00		
			48.844.413,78	48.549.413,78	1.213.735.344,45	534.043.551,55	999	
			295.000,00	7.375.000,00	3.245.000,00			
			48.844.413,78	48.549.413,78	1.262.284.758,22	485.494.137,78	1000	
				295.000,00	7.670.000,00	2.950.000,00		
10	oct-15	146.533.241,33	48.844.413,78	48.549.413,78	1.310.834.172,00	436.944.724,00	1076	08/10/2015
				295.000,00	7.965.000,00	2.655.000,00		
			48.844.413,78	48.549.413,78	1.359.383.585,78	388.395.310,22	1077	
			295.000,00	8.260.000,00	2.360.000,00			
			48.844.413,78	48.549.413,78	1.407.932.999,56	339.845.896,44	1078	
				295.000,00	8.555.000,00	2.065.000,00		
11	nov-15	146.533.241,33	48.844.413,78	48.549.413,78	1.456.482.413,34	291.296.482,66	1413	21/12/2015
				295.000,00	8.850.000,00	1.770.000,00		
			48.844.413,78	48.549.413,78	1.505.031.827,11	242.747.068,89	1415	
			295.000,00	9.145.000,00	1.475.000,00			
			48.844.413,78	48.549.413,78	1.553.581.240,89	194.197.655,11	1416	
				295.000,00	9.440.000,00	1.180.000,00		
12	dic-15	146.533.241,33	48.844.413,78	48.549.413,78	1.602.130.654,67	145.648.241,33	1417	21/12/2015
				295.000,00	9.735.000,00	885.000,00		
			48.844.413,78	48.549.413,78	1.650.680.068,45	97.098.827,55	1418	
			295.000,00	10.030.000,00	590.000,00			
			48.844.413,77	48.549.413,77	1.699.229.482,22	48.549.413,78	1420	
				295.000,00	10.325.000,00	295.000,00		

1.758.398.895,97 1.709.554.482,22 1.709.554.482,22

JONATHAN RODRIGUEZ
 PROFESIONAL I

YULIMAR MAYATI
 COORDINADORA DEL AREA DE FINANZAS

LILIANA DE JESUS CAPOTE DE GONZALEZ
 DIRECTORA GENERAL DE ADMINISTRACION Y SERVICIOS

REPUBLICA BOLIVARIANA DE VENEZUELA
MINISTERIO DEL PODER POPULAR PARA LA ALIMENTACION
OFICINA DE ADMINISTRACION Y SERVICIOS
AREA DE FINANZAS

CRONOGRAMA DE DESEMBOLSOS

ENTE : **INSTITUTO NACIONAL DE NUTRICION**
 ASIGNACION DE CREDITOS (PROYECTO 9999)

FUENTE 1

RIF: G-20000438-0

4.07.01.03.02 CORRIENTE

239.961.457,00

BANCO DE VENEZUELA: 0102-0762-24-0000020954

4.07.03.03.02 CAPITAL

60.038.543,00

MONTO LEY 2015

300.000.000,00

DOZAVO=

25.000.000,00

CRONOGRAMA DE PAGO

Cuotas N°	Meses	Monto en Bs.	CORRIENTE / CAPITAL	Total Transferido a la Fecha	Saldo Disponible	Orden de Pago	Fecha de Emision	Fuente
1	ene-15	25.000.000,00	19.996.788,08	19.996.788,08	219.964.668,92	34	30/01/2015	1
			5.003.211,92	5.003.211,92	55.035.331,08			
2	feb-15	25.000.000,00	19.996.788,08	39.993.576,16	199.967.880,84	107	23/02/2015	1
			5.003.211,92	10.006.423,84	50.032.119,16			
3	mar-15	24.999.999,97	19.996.788,05	59.990.364,21	179.971.092,79	285	24/03/2015	1
			5.003.211,92	15.009.635,76	45.028.907,24			
4	abr-15	25.000.000,03	19.996.788,11	79.987.152,32	159.974.304,68	428	29/04/2015	1
			5.003.211,92	20.012.847,68	40.025.695,32			
5	may-15	25.000.000,00	19.996.788,08	99.983.940,40	139.977.516,60	488	20/05/2015	1
			5.003.211,92	25.016.059,60	35.022.483,40			
6	jun-15	25.000.000,00	19.996.788,08	119.980.728,48	119.980.728,52	555	19/06/2015	1
			5.003.211,92	30.019.271,52	30.019.271,48			
7	jul-15	25.000.000,00	19.996.788,08	139.977.516,56	99.983.940,44	622	07/07/2015	1
			5.003.211,92	35.022.483,44	25.016.059,56			
8	ago-15	25.000.000,00	19.996.788,08	159.974.304,64	79.987.152,36	811	20/08/2015	1
			5.003.211,92	40.025.695,36	20.012.847,64			
9	sep-15	25.000.000,00	19.996.788,08	179.971.092,72	59.990.364,28	1004	29/09/2015	1
			5.003.211,92	45.028.907,28	15.009.635,72			
10	oct-15	25.000.000,00	19.996.788,08	199.967.880,80	39.993.576,20	1205	11/11/2015	1
			5.003.211,92	50.032.119,20	10.006.423,80			
11	nov-15	25.000.000,00	19.996.788,08	219.964.668,88	19.996.788,12	1414	21/12/2015	1
			5.003.211,92	55.035.331,12	5.003.211,88			
12	dic-15	25.000.000,00	19.996.788,12	239.961.457,00	0,00	1419	21/12/2015	1
			5.003.211,88	60.038.543,00	0,00			
		300.000.000,00	300.000.000,00					

JONATHAN RODRIGUEZ

YULIMAR MAYATI

LILIANA DE JESUS CAPOTE DE GONZALEZ

PROFESIONAL I

COORDINADORA DEL AREA DE FINANZAS

**DIRECTORA GENERAL DE ADMINISTRACION
Y SERVICIOS**

REPUBLICA BOLIVARIANA DE VENEZUELA
 MINISTERIO DEL PODER POPULAR PARA LA ALIMENTACION
 OFICINA DE ADMINISTRACION Y SERVICIOS
 AREA DE FINANZAS

ENTE : INSTITUTO NACIONAL DE NUTRICION

RIF: G-20000438-0

ASIGNACION DE CREDITOS (GESTION ADMINISTRATIVA)

4.07.01.03 CORRIENTE

BANCO DE VENEZUELA:

0102-0762-24-0000020954

Cuotas N°	Mes	Monto en Bs.	Monto Pagado por Orden	Total Transferido a la Fecha	Saldo Disponible	Orden de Pago	Fecha de Emision	Fuente
1		80.765.744,00	40.382.872,00	40.382.872,00	40.382.872,00	438	28/04/2015	7.- Credito Adicional según Decreto N° 1.713 Publicada en G.O. N° 40.639 ambas del 14/04/2015
2	40.382.872,00		80.765.744,00	0,00	439			
1		191.841.018,00	50.000.000,00	130.765.744,00	141.841.018,00	557	19/06/2015	7.- Credito Adicional aprobado mediante Decreto N° 1.759 de fecha 12 de Mayo del año 2015 publicado en la Gaceta Oficial Extraordinario N° 6.182 en fecha 12 de Mayo de 2015
2	50.000.000,00		180.765.744,00	91.841.018,00	558			
3	50.000.000,00		230.765.744,00	41.841.018,00	559			
4	41.841.018,00		272.606.762,00	0,00	560			
1		180.005.917,00	50.000.000,00	322.606.762,00	130.005.917,00	598	26/06/2015	1.- Credito Adicional aprobado en Decreto N° 1.794 de fecha 02 de Junio de 2015 publicado en la Gaceta Oficial Extraordinario N° 6.183 en fecha 02 de Junio de 2015
2	48.652.385,00		371.259.147,00	81.353.532,00	599			
3	45.625.081,00		416.884.228,00	35.728.451,00	600			
4	35.728.451,00		452.612.679,00	0,00	601			
1		157.134.945,00	100.000.000,00	552.612.679,00	57.134.945,00	730	30/07/2015	1.- Credito Adicional aprobado mediante Decreto N° 1.879 publicado en la Gaceta Oficial Extraordinario N° 6.188 ambos en fecha 14 de Julio de 2015
2	57.134.945,00		609.747.624,00	0,00	739			
1		115.877.294,00	100.000.000,00	709.747.624,00	15.877.294,00	1070	08/10/2015	1.- Credito Adicional aprobado mediante Decreto N°1927 publicado en la Gaceta Oficial Extraordinaria N° 6.193 ambos en fecha 11 de Agosto de 2015
2	15.877.294,00		725.624.918,00	0,00	1136	23/10/2015		
1		144.418.398,00	100.000.000,00	825.624.918,00	44.418.398,00	1050	30/09/2015	7.- Credito Adicional aprobado mediante Decreto N°2.005 publicado en la Gaceta Oficial Extraordinaria N° 6.196 ambos en fecha 11 de Septiembre de 2015
2	44.418.398,00		870.043.316,00	0,00	1134	23/10/2015		
1		290.410.630,00	100.000.000,00	970.043.316,00	190.410.630,00	1130	22/10/2015	7.- Credito Adicional aprobado mediante Decreto N°2.042 publicado en la Gaceta Oficial Extraordinaria N° 6.199 ambos en fecha 06 de Octubre de 2015
2	100.000.000,00		1.070.043.316,00	90.410.630,00	1131			
3	90.410.630,00		1.160.453.946,00	0,00	1132			
1		432.637.475,00	100.000.000,00	1.260.453.946,00	332.637.475,00	1208	11/11/2015	Credito Adicional aprobado mediante Decreto N°2.008 publicado en la Gaceta Oficial Extraordinaria N° 6.201 ambos en fecha 04 de Noviembre de 2015
2	100.000.000,00		1.360.453.946,00	232.637.475,00	1210			
3	100.000.000,00		1.460.453.946,00	132.637.475,00	1211			
4	100.000.000,00		1.560.453.946,00	32.637.475,00	1212			
5	32.637.475,00		1.593.091.421,00	0,00	1213			
		1.593.091.421,00	1.593.091.421,00					

JONATHAN RODRIGUEZ
 PROFESIONAL I

YULIMAR MAYATI
 COORDINADORA DEL AREA DE FINANZAS

LILIANA DE JESUS CAPOTE DE GONZALEZ
 DIRECTORA GENERAL DE GESTION ADMINISTRATIVA

REPUBLICA BOLIVARIANA DE VENEZUELA
 MINISTERIO DEL PODER POPULAR PARA LA ALIMENTACION
 OFICINA DE ADMINISTRACION Y SERVICIOS
 AREA DE FINANZAS

CRONOGRAMA DE DESEMBOLSOS

ENTE : CORPORACION DE ABASTECIMIENTO Y SERVICIOS AGRICOLAS, S.A. (LA CASA) RIF: G-20008433-2
 ASIGNACION DE CREDITOS BANCO VENEZUELA CTA Nº 0102-0501-83-0000121992
 FUENTE
 4.07.01.03.07 CORRIENTE

MONTO LEY 2015
 DOZAVO=

	1.- ORDINARIOS		
	4.133.957.350,00		
	4.133.957.350,00		
	344.496.445,83		

CRONOGRAMA DE PAGO

ITEMS N°	MES	TOTAL DEL MES	MONTO POR ORDEN DE PAGO	CORRIENTE	Total Transferido a la Fecha	Saldo Disponible	ORDEN DE PAGO N°	FECHA DE EMISION
1	ene-15	1.440.671.119,00	50.000.000,00		50.000.000,00	4.083.957.350,00	35	30/01/2015
2			50.000.000,00		100.000.000,00	4.033.957.350,00	36	
3			50.000.000,00		150.000.000,00	3.983.957.350,00	37	
4			50.000.000,00		200.000.000,00	3.933.957.350,00	38	
5			50.000.000,00		250.000.000,00	3.883.957.350,00	39	
6			50.000.000,00		300.000.000,00	3.833.957.350,00	40	
7			50.000.000,00		350.000.000,00	3.783.957.350,00	41	
8			50.000.000,00		400.000.000,00	3.733.957.350,00	42	
9			50.000.000,00		450.000.000,00	3.683.957.350,00	43	
10			50.000.000,00		500.000.000,00	3.633.957.350,00	44	
11			50.000.000,00		550.000.000,00	3.583.957.350,00	45	
12			50.000.000,00		600.000.000,00	3.533.957.350,00	46	
13			50.000.000,00		650.000.000,00	3.483.957.350,00	47	
14			50.000.000,00		700.000.000,00	3.433.957.350,00	48	
15			50.000.000,00		750.000.000,00	3.383.957.350,00	49	
16			50.000.000,00		800.000.000,00	3.333.957.350,00	50	
17			50.000.000,00		850.000.000,00	3.283.957.350,00	51	
18			50.000.000,00		900.000.000,00	3.233.957.350,00	52	
19			50.000.000,00		950.000.000,00	3.183.957.350,00	53	
20			50.000.000,00		1.000.000.000,00	3.133.957.350,00	54	
21			50.000.000,00		1.050.000.000,00	3.083.957.350,00	55	
22			50.000.000,00		1.100.000.000,00	3.033.957.350,00	56	
23			50.000.000,00		1.150.000.000,00	2.983.957.350,00	57	
24			50.000.000,00		1.200.000.000,00	2.933.957.350,00	58	
25			50.000.000,00		1.250.000.000,00	2.883.957.350,00	59	
26			50.000.000,00		1.300.000.000,00	2.833.957.350,00	60	
27			50.000.000,00		1.350.000.000,00	2.783.957.350,00	61	
28			50.000.000,00		1.400.000.000,00	2.733.957.350,00	62	
29	40.671.119,00		1.440.671.119,00	2.693.286.231,00	63			
30	feb-15	1.778.052.222,97	50.000.000,00		1.490.671.119,00	2.643.286.231,00	64	23/02/2015
31			50.000.000,00		1.540.671.119,00	2.593.286.231,00	65	
32			50.000.000,00		1.590.671.119,00	2.543.286.231,00	66	
33			50.000.000,00		1.640.671.119,00	2.493.286.231,00	67	
34			50.000.000,00		1.690.671.119,00	2.443.286.231,00	68	
35			50.000.000,00		1.740.671.119,00	2.393.286.231,00	69	
36			50.000.000,00		1.790.671.119,00	2.343.286.231,00	70	
37			50.000.000,00		1.840.671.119,00	2.293.286.231,00	71	
38			50.000.000,00		1.890.671.119,00	2.243.286.231,00	72	
39			50.000.000,00		1.940.671.119,00	2.193.286.231,00	73	
40			50.000.000,00		1.990.671.119,00	2.143.286.231,00	74	
41			50.000.000,00		2.040.671.119,00	2.093.286.231,00	75	
42			50.000.000,00		2.090.671.119,00	2.043.286.231,00	76	
43			50.000.000,00		2.140.671.119,00	1.993.286.231,00	77	
44			50.000.000,00		2.190.671.119,00	1.943.286.231,00	78	
45			50.000.000,00		2.240.671.119,00	1.893.286.231,00	79	
46			50.000.000,00		2.290.671.119,00	1.843.286.231,00	80	
47			50.000.000,00		2.340.671.119,00	1.793.286.231,00	81	
48			50.000.000,00		2.390.671.119,00	1.743.286.231,00	82	
49			50.000.000,00		2.440.671.119,00	1.693.286.231,00	83	
50			50.000.000,00		2.490.671.119,00	1.643.286.231,00	84	
51			50.000.000,00		2.540.671.119,00	1.593.286.231,00	85	
52			50.000.000,00		2.590.671.119,00	1.543.286.231,00	86	
53			50.000.000,00		2.640.671.119,00	1.493.286.231,00	87	
54			50.000.000,00		2.690.671.119,00	1.443.286.231,00	88	
55			50.000.000,00		2.740.671.119,00	1.393.286.231,00	89	
56			50.000.000,00		2.790.671.119,00	1.343.286.231,00	90	
57			50.000.000,00		2.840.671.119,00	1.293.286.231,00	91	
58			50.000.000,00		2.890.671.119,00	1.243.286.231,00	92	
59			50.000.000,00		2.940.671.119,00	1.193.286.231,00	93	
60	50.000.000,00		2.990.671.119,00	1.143.286.231,00	94			
61	50.000.000,00		3.040.671.119,00	1.093.286.231,00	95			
62	50.000.000,00		3.090.671.119,00	1.043.286.231,00	96			
63	50.000.000,00		3.140.671.119,00	993.286.231,00	97			
64	50.000.000,00		3.190.671.119,00	943.286.231,00	98			
65	28.052.222,97		3.218.723.341,97	915.234.008,03	99			
66	50.000.000,00		3.268.723.341,97	865.234.008,03	100			
67	50.000.000,00		3.318.723.341,97	815.234.008,03	101			
68	50.000.000,00		3.368.723.341,97	765.234.008,03	102			
69	50.000.000,00		3.418.723.341,97	715.234.008,03	103			
70	50.000.000,00		3.468.723.341,97	665.234.008,03	104			
71	50.000.000,00		3.518.723.341,97	615.234.008,03	105			
72	50.000.000,00		3.568.723.341,97	565.234.008,03	106			
73	50.000.000,00		3.618.723.341,97	515.234.008,03	107			
74	50.000.000,00		3.668.723.341,97	465.234.008,03	108			
75	50.000.000,00		3.718.723.341,97	415.234.008,03	109			
76	50.000.000,00		3.768.723.341,97	365.234.008,03	110			
77	50.000.000,00		3.818.723.341,97	315.234.008,03	111			
78	50.000.000,00		3.868.723.341,97	265.234.008,03	112			
79	50.000.000,00		3.918.723.341,97	215.234.008,03	113			
80	50.000.000,00		3.968.723.341,97	165.234.008,03	114			
81	50.000.000,00		4.018.723.341,97	115.234.008,03	115			
82	50.000.000,00		4.068.723.341,97	65.234.008,03	116			
83	50.000.000,00		4.118.723.341,97	15.234.008,03	117			
84	15.234.008,03		4.133.957.350,00	0,00	118			
		4.133.957.350,00	4.133.957.350,00					

JONATHAN RODRIGUEZ
 PROFESIONAL I

GUSTAVO A. CHICHILLA M.
 COORDINADOR DEL AREA DE FINANZAS

CNLA. NURIS GIOCONDA LINAREZ CAMACARO
 DIRECTORA GENERAL DE ADMINISTRACION Y SERVICIOS

REPUBLICA BOLIVARIANA DE VENEZUELA
MINISTERIO DEL PODER POPULAR PARA LA ALIMENTACION
OFICINA DE ADMINISTRACION Y SERVICIOS
AREA DE FINANZAS

ENTE : **CORPORACION DE ABASTECIMIENTO Y SERVICIOS AGRICOLAS, S.A. (LA CASA)**

RIF: G-20008433-2

ASIGNACION DE CREDITOS PROYECTO (9999)

BANCO VENEZUELA CTA N°

0102-0501-83-0000121992

FUENTE

7.- OTROS

4.07.01.03.07 CORRIENTE

RELACION ORDENES DE PAGO CREDITO ADICIONAL

ORDEN DE PAGO N°	FECHA DE EMISION	MONTO APROBADO	MONTO POR ORDEN DE PAGO	Total Transferido a la Fecha	Saldo Disponible	OBSERVACIONES
536	11/06/2015	214.396.400,00	50.000.000,00	50.000.000,00	164.396.400,00	Credito Adicional aprobado mediante Decreto N° 1.756 de fecha 12 de Mayo del año 2015 publicado en la Gaceta Oficial Extraordinario N° 6.182 en fecha 12 de Mayo de 2015
537			50.000.000,00	100.000.000,00	114.396.400,00	
538			50.000.000,00	150.000.000,00	64.396.400,00	
539			50.000.000,00	200.000.000,00	14.396.400,00	
540			14.396.400,00	214.396.400,00	0,00	
		2.259.713.950,00	100.000.000,00	100.000.000,00	2.159.713.950,00	Credito Adicional aprobado mediante Decreto N° 1.873 de fecha 14/07/2015 publicado en la Gaceta Oficial Extraordinario N° 6.188 en fecha 14/07/ 2015
			100.000.000,00	200.000.000,00	2.059.713.950,00	
			100.000.000,00	300.000.000,00	1.959.713.950,00	
			100.000.000,00	400.000.000,00	1.859.713.950,00	
			100.000.000,00	500.000.000,00	1.759.713.950,00	
			100.000.000,00	600.000.000,00	1.659.713.950,00	
			100.000.000,00	700.000.000,00	1.559.713.950,00	
			100.000.000,00	800.000.000,00	1.459.713.950,00	
			100.000.000,00	900.000.000,00	1.359.713.950,00	
			100.000.000,00	1.000.000.000,00	1.259.713.950,00	
			100.000.000,00	1.100.000.000,00	1.159.713.950,00	
			100.000.000,00	1.200.000.000,00	1.059.713.950,00	
			100.000.000,00	1.300.000.000,00	959.713.950,00	
			100.000.000,00	1.400.000.000,00	859.713.950,00	
			100.000.000,00	1.500.000.000,00	759.713.950,00	
			100.000.000,00	1.600.000.000,00	659.713.950,00	
			100.000.000,00	1.700.000.000,00	559.713.950,00	
			100.000.000,00	1.800.000.000,00	459.713.950,00	
			100.000.000,00	1.900.000.000,00	359.713.950,00	
			100.000.000,00	2.000.000.000,00	259.713.950,00	
	100.000.000,00	2.100.000.000,00	159.713.950,00			
	100.000.000,00	2.200.000.000,00	59.713.950,00			
			59.713.950,00	2.259.713.950,00	0,00	
2.474.110.350,00			2.474.110.350,00			
JONATHAN RODRIGUEZ PROFESIONAL I		NAIDA GEDLER COORDINADORA DEL AREA DE FINANZAS		ECON. MARINELLY MEDINA MARQUEZ DIRECTORA GENERAL DE ADMINISTRACION Y SERVICIOS		

REPUBLICA BOLIVARIANA DE VENEZUELA
MINISTERIO DEL PODER POPULAR PARA LA ALIMENTACION
OFICINA DE ADMINISTRACION Y SERVICIOS
AREA DE FINANZAS

CRONOGRAMA DE DESEMBOLSOS

ENTE : **VENEZOLANA DE ALIMENTOS, LA CASA, S.A.** FUENTE 7 RIF: G-20008504-5
 ASIGNACION DE CREDITOS (PROYECTO 9999) Banco del Tesoro: **0163-0220-14-2203003302**
 4.07.01.03.07 CAPITAL 30.000.000,00

MONTO LEY 2015

CREDITO ADICIONAL

CRONOGRAMA DE PAGO

Cuotas N°	Monto en Bs.	Monto Pagado por Orden	Total Transferido a la Fecha	Saldo Disponible	Orden de Pago	Fecha de Emision	Fuente	OBSERVACIONES
1	30.000.000,00	30.000.000,00	30.000.000,00	0,00	541	11/06/2015	7	Credito Adicional aprobado mediante Decreto N° 1.756 de fecha 12 de Mayo del año 2015 publicado en la Gaceta Oficial Extraordinario N° 6.182 en fecha 12 de Mayo de 2015

30.000.000,00 30.000.000,00

ANTHONY DUARTE
ANALISTA

MARINELLY MEDINA
DIRECTORA GENERAL DE
ADMINISTRACION Y

REPUBLICA BOLIVARIANA DE VENEZUELA MINISTERIO DEL PODER POPULAR PARA LA ALIMENTACION OFICINA DE ADMINISTRACION Y SERVICIOS AREA DE FINANZAS CRONOGRAMA DE DESEMBOLSOS								
ENTE : SUPERINTENDENCIA NACIONAL DE GESTION AGROALIMENTARIA (SUNAGRO)			RIF: G-20011446-0					
ASIGNACION DE CREDITOS (PROYECTO 9999)			BANCO DE VENEZUELA: 01020762260000018393					
4.07.01.03.07								
CREDITO ADICIONAL								
CRONOGRAMA DE PAGO								
Cuotas N°	Monto en Bs.	Monto Pagado por Orden	Total Transferido a la Fecha	Saldo Disponible	Orden de Pago	Fecha de Emision	Fuente	OBSERVACIONES
1	49.889.015,60	49.889.015,60	49.889.015,60		411	24/04/2015	1	Traspaso externo
1	19.924.874,00	19.924.874,00	69.813.889,60	0,00	556	19/06/2015	7	Credito Adicional aprobado mediante Decreto N° 1.759 de fecha 12 de Mayo del año 2015 publicado en la Gaceta Oficial Extraordinario N° 6.182 en fecha 12 de Mayo de 2015
1	7.051.577,00	7.051.577,00	76.865.466,60	0,00	740	30/07/2015	1	Credito Adicional aprobado mediante Decreto N° 1.879 publicado en la Gaceta Oficial Extraordinario N° 6.188 ambos en fecha 14 de Julio de 2015
1	19.223.213,00	13.721.902,00	90.587.368,60	5.501.311,00	1.044	30/09/2015	1	1.- Credito Adicional aprobado mediante Decreto N°1.927 publicado en la Gaceta Oficial Extraordinaria N° 6.193 ambos en fecha 11 de Agosto de 2015
2		5.501.311,00	96.088.679,60		1.068	08/10/2015		
1	151.658.562,00	100.000.000,00	196.088.679,60	51.658.562,00	1.206	11/11/2015	7	Credito Adicional aprobado mediante Decreto N°2.008 publicado en la Gaceta Oficial Extraordinaria N° 6.201 ambos en fecha 04 de Noviembre de 2015
2		51.658.562,00	247.747.241,60		1.207			
JONATHAN RODRIGUEZ PROFESIONAL I			YULIMAR MAYATI COORDINADORA DEL AREA DE FINANZAS			LILIANA DE JESUS CAPOTE DE GONZALEZ DIRECTORA GENERAL DE GESTION ADMINISTRATIVA		

**OFICINA DE ADMINISTRACION Y SERVICIOS
AREA DE FINANZAS**

CRONOGRAMA DE DESEMBOLSOS

ENTE : **CENTRO DE ALMACENES CONGELADOS, C.A. (CEALCO)**

RIF: G-20009883-0

ASIGNACION DE CREDITOS (GESTION ADMINISTRATIVA)

Banco de Venezuela: 0102-0146-21-000431858-1

4.07.01.03.07 CORRIENTE

CREDITO ADICIONAL

CRONOGRAMA DE PAGO

Cuotas N°		Monto en Bs.	Monto Pagado por Orden	Total Transferido a la Fecha	Saldo Disponible	Orden de Pago	Fecha de Emision	Fuente	Observaciones
1	JUNIO	12.335.422,00	12.335.422,00	12.335.422,00	0,00	614	07/07/2015	1	Credito Adicional aprobado mediante Decreto N° 1.794 de fecha 02 de Junio del año 2015 publicado en la Gaceta Oficial Extraordinario N° 6.183 en fecha 02 de Junio de 2015
1	JULIO	4.111.807,00	4.111.807,00	16.447.229,00	0,00	732	30/07/2015	1	Credito Adicional aprobado mediante Decreto N° 1.879 publicado en la Gaceta Oficial Extraordinario N° 6.188 ambos en fecha 14 de Julio de 2015
1	AGOSTO	4.111.807,00	4.111.807,00	20.559.036,00	0,00	1043	30/09/2015	1	1.- Credito Adicional aprobado mediante Decreto N° 1.927 publicado en la Gaceta Oficial Extraordinaria N° 6.193 ambos en fecha 11 de Agosto de 2015
1	SEPTIEMBRE	4.111.807,00	4.111.807,00	24.670.843,00	0,00	1008	29/09/2015	7	7.- Credito Adicional aprobado mediante Decreto N° 2.005 publicado en la Gaceta Oficial Extraordinaria N° 6.196 ambos en fecha 11 de Septiembre de 2015
1	Octubre	4.111.807,00	4.111.807,00	28.782.650,00	0,00	1.121	22/10/2015	7	7.- Credito Adicional aprobado mediante Decreto N° 2.042 publicado en la Gaceta Oficial Extraordinaria N° 6.199 ambos en fecha 06/10/2015
1	Noviembre	8.223.614,00	8.223.614,00	37.006.264,00	0,00	1.225	13/11/2015	7	Credito Adicional aprobado mediante Decreto N° 2.008 publicado en la Gaceta Oficial Extraordinaria N° 6.201 ambos en fecha 04/11/2015
		37.006.264,00	37.006.264,00						
JONATHAN RODRIGUEZ		YULIMAR MAYATI			LILIANA DE JESUS CAPOTE DE GONZALEZ				
PROFESIONAL I		COORDINADORA DEL AREA DE FINANZAS			DIRECTORA GENERAL DE GESTION ADMINISTRATIVA				

**REPUBLICA BOLIVARIANA DE VENEZUELA
MINISTERIO DEL PODER POPULAR PARA LA ALIMENTACION
OFICINA DE ADMINISTRACION Y SERVICIOS
AREA DE FINANZAS**

CRONOGRAMA DE DESEMBOLSOS

ENTE : **FABRICA PARA EL PROCESAMIENTO DE SABILA EN VENEZUELA S.A (SABILVEN)**

RIF: G-20010265-9

ASIGNACION DE CREDITOS (GESTION ADMINISTRATIVA)

BANCO DEL TESORO: **01630318683183001948**

4.07.01.03.1 CORRIENTE

CREDITO ADICIONAL

CRONOGRAMA DE PAGO

Cuotas N°		Monto en Bs.	Monto Pagado por Orden	Total Transferido a la Fecha	Saldo Disponible	Orden de Pago	Fecha de Emision	Fuente	OBSERVACIONES
1		3.064.067,00	3.064.067,00	3.064.067,00	0,00	615	07/07/2015	1	Credito Adicional aprobado mediante Decreto N° 1.794 de fecha 02 de Junio del año 2015 publicado en la Gaceta Oficial Extraordinario N° 6.183 en fecha 02 de Junio de 2015
1		898.022,00	898.022,00	3.962.089,00	0,00	731	30/07/2015	1	Credito Adicional aprobado mediante Decreto N° 1.879 publicado en la Gaceta Oficial Extraordinario N° 6.188 ambos en fecha 14 de Julio de 2015
1	AGOSTO	1.098.022,00	1.098.022,00	5.060.111,00	0,00	1.042	30/09/2015	1	1.- Credito Adicional aprobado mediante Decreto N° 1.927 publicado en la Gaceta Oficial Extraordinaria N° 6.193 ambos en fecha 11 de Agosto de 2015
1	SEPTIEMBRE	898.022,00	898.022,00	5.958.133,00	0,00	1.005	29/09/2015	7	7.- Credito Adicional aprobado mediante Decreto N° 2.005 publicado en la Gaceta Oficial Extraordinaria N° 6.196 ambos en fecha 11 de Septiembre de 2015
1	Octubre	898.022,00	898.022,00	6.856.155,00	0,00	1.128	22/10/2015	7	7.- Credito Adicional aprobado mediante Decreto N° 2.042 publicado en la Gaceta Oficial Extraordinaria N° 6.199 ambos en fecha 06 de Octubre de 2015
1	Noviembre	5.946.464,00	5.946.464,00	12.802.619,00	0,00	1.217	13/11/2015	7	Credito Adicional aprobado mediante Decreto N° 2.008 publicado en la Gaceta Oficial Extraordinaria N° 6.201 ambos en fecha 04 de Noviembre de 2015
		12.802.619,00	12.802.619,00						
JONATHAN RODRIGUEZ PROFESIONAL I			YULIMAR MAYATI COORDINADORA DEL AREA DE FINANZAS			LILIANA DE JESUS CAPOTE DE GONZALEZ DIRECTORA GENERAL DE GESTION ADMINISTRATIVA			

REPUBLICA BOLIVARIANA DE VENEZUELA
MINISTERIO DEL PODER POPULAR PARA LA ALIMENTACION
OFICINA DE ADMINISTRACION Y SERVICIOS
AREA DE FINANZAS

CRONOGRAMA DE DESEMBOLSOS

ENTE : **PRODUCTORA Y DISTRIBUIDORA VENEZOLANA DE ALIMENTOS, S.A.** FUENTE 7 RIF: G-20010024-9
 ASIGNACION DE CREDITOS (PROYECTO 9999) Banco de Venezuela: 0102-0552-24-0000028956
 4.07.01.03.07 CORRIENTE 150.000.000,00

CRONOGRAMA DE PAGO

Cuotas N°		Monto en Bs.	Monto Pagado por Orden	Total Transferido a la Fecha	Saldo Disponible	Orden de Pago	Fecha de Emision	Fuente
1		150.000.000,00	50.000.000,00	50.000.000,00	100.000.000,00	684	27/07/2015	7.- Credito Adicional publicado en Gaceta Oficial Extraordinaria N° 6183 en decreto 1.796 ambas de fecha 02/06/2015
2			50.000.000,00	100.000.000,00	50.000.000,00	685		
3			50.000.000,00	150.000.000,00	0,00	686		
		150.000.000,00	150.000.000,00					

REPUBLICA BOLIVARIANA DE VENEZUELA
MINISTERIO DEL PODER POPULAR PARA LA ALIMENTACION
OFICINA DE ADMINISTRACION Y SERVICIOS
AREA DE FINANZAS

CRONOGRAMA DE DESEMBOLSOS

ENTE : **EMPRESA MIXTA SOCIALISTA ARROZ DEL ALBA, S.** FUENTE: VARIAS RIF: G-20008205-4
 ASIGNACION DE CREDITOS (GESTION ADMINISTRATIVA) Banco de Venezuela: 0102-0552-20-0000023333
 4.07.01.03.07 CAPITAL
CREDITO ADICIONAL

CRONOGRAMA DE PAGO

Cuotas N°		Monto en Bs.	Monto Pagado por Orden	Total Transferido a la Fecha	Saldo Disponible	Orden de Pago	Fecha de Emision	Fuente	OBSERVACIONES
1	AGOSTO	9.608.749,00	9.608.749,00	9.608.749,00	0,00	1.069	08/10/2015	1	1.- Credito Adicional aprobado mediante Decreto N°1.927 publicado en la Gaceta Oficial Extraordinaria N° 6.193 ambos en fecha 11 de Agosto de 2015
1	SEPTIEMBRE	9.608.749,00	9.608.749,00	19.217.498,00	0,00	1.045	30/09/2015	7	7.- Credito Adicional aprobado mediante Decreto N°2.005 publicado en la Gaceta Oficial Extraordinaria N° 6.196 ambos en fecha 11 de Septiembre de 2015
1	Octubre	26.189.600,00	26.189.600,00	45.407.098,00	0,00	1.123	22/10/2015	7	7.- Credito Adicional aprobado mediante Decreto N°2.042 publicado en la Gaceta Oficial Extraordinaria N° 6.199 ambos en fecha 06 de Octubre de 2015
1	Noviembre	41.071.644,00	41.071.644,00	86.478.742,00	0,00	1.218	13/11/2015		7.- Credito Adicional aprobado mediante Decreto N°2.008 publicado en la Gaceta Oficial Extraordinaria N° 6.201 ambos en fecha 04 de Noviembre de 2015

86.478.742,00 86.478.742,00

JONATHAN RODRIGUEZ
PROFESIONAL I

YULIMAR MAYATI
COORDINADORA DEL AREA DE FINANZAS

LILIANA DE JESUS CAPOTE DE GONZALEZ
DIRECTORA GENERAL DE GESTION ADMINISTRATIVA

REPUBLICA BOLIVARIANA DE VENEZUELA
 MINISTERIO DEL PODER POPULAR PARA LA ALIMENTACION
 OFICINA DE ADMINISTRACION Y SERVICIOS
 AREA DE FINANZAS

CRONOGRAMA DE DESEMBOLSOS

ENTE : EMPRESA MIXTA SOCIALISTA LEGUMINOSAS DEL ALBA, S.A. FUENTE: VARIAS RIF: G-20008249-6
 ASIGNACION DE CREDITOS (GESTION ADMINISTRATIVA) Banco de Venezuela: 0175-0189-57-007145552
 4.07.01.03.07 CAPITAL

CREDITO ADICIONAL

CRONOGRAMA DE PAGO

Cuotas N°		Monto en Bs.	Monto Pagado por Orden	Total Transferido a la Fecha	Saldo Disponible	Orden de Pago	Fecha de Emision	Fuente	OBSERVACIONES
1	AGOSTO	3.196.753,00	3.196.753,00	3.196.753,00	0,00	1.067	08/10/2015	1	1.- Credito Adicional aprobado mediante Decreto N°1.927 publicado en la Gaceta Oficial Extraordinaria N° 6.193 ambos en fecha 11 de Agosto de 2015
1	SEPTIEMBRE	3.196.752,00	3.196.752,00	6.393.505,00	0,00	1.049	30/09/2015	7	7.- Credito Adicional aprobado mediante Decreto N°2.005 publicado en la Gaceta Oficial Extraordinaria N° 6.196 ambos en fecha 11 de Septiembre de 2015
1	Octubre	9.936.979,00	9.936.979,00	16.330.484,00	0,00	1.127	22/10/2015	7	7.- Credito Adicional aprobado mediante Decreto N°2.042 publicado en la Gaceta Oficial Extraordinaria N° 6.199 ambos en fecha 06 de Octubre de 2015
1	Noviembre	12.440.289,00	12.440.289,00	28.770.773,00	0,00	1.219	13/11/2015	7	Credito Adicional aprobado mediante Decreto N°2.008 publicado en la Gaceta Oficial Extraordinaria N° 6.201 ambos en fecha 04 de Noviembre de 2015

28.770.773,00 28.770.773,00

JONATHAN RODRIGUEZ
 PROFESIONAL I

YULIMAR MAYATI
 COORDINADORA DEL AREA DE FINANZAS

LILIANA DE JESUS CAPOTE DE GONZALEZ
 DIRECTORA GENERAL DE GESTION ADMINISTRATIVA

REPUBLICA BOLIVARIANA DE VENEZUELA
 MINISTERIO DEL PODER POPULAR PARA LA ALIMENTACION
 OFICINA DE ADMINISTRACION Y SERVICIOS
 AREA DE FINANZAS

CRONOGRAMA DE DESEMBOLSOS

ENTE : EMPRESA MIXTA SOCIALISTA AVICOLA DEL ALBA, S.A.

FUENTE: VARIAS

RIF: G-20008211-9

ASIGNACION DE CREDITOS (GESTION ADMINISTRATIVA)

Banco del Tesoro: 0163-0239-24-2393002129

4.07.01.03.07 CAPITAL

CREDITO ADICIONAL

CRONOGRAMA DE PAGO

Cuotas N°		Monto en Bs.	Monto Pagado por Orden	Total Transferido a la Fecha	Saldo Disponible	Orden de Pago	Fecha de Emision	Fuente	OBSERVACIONES
1	AGOSTO	7.741.329,00	7.741.329,00	7.741.329,00	0,00	1.065	08/10/2015	1	1.- Credito Adicional aprobado mediante Decreto N°1.927
1	SEPTIEMBRE	7.741.328,00	7.741.328,00	15.482.657,00	0,00	1.047	30/09/2015	7	7.- Credito Adicional aprobado mediante Decreto N°2.005 publicado en la Gaceta Oficial Extraordinaria N° 6.196 ambos en fecha 11 de Septiembre de 2015
1	Octubre	24.700.962,00	24.700.962,00	40.183.619,00	0,00	1.125	22/10/2015	7	7.- Credito Adicional aprobado mediante Decreto N°2.042 publicado en la Gaceta Oficial Extraordinaria N° 6.199 ambos en fecha 06 de Octubre de 2015
1	Noviembre	29.488.339,00	29.488.339,00	69.671.958,00	0,00	1.220	13/11/2015	7	Credito Adicional aprobado mediante Decreto N°2.008 publicado en la Gaceta Oficial Extraordinaria N° 6.201 ambos en fecha 04 de Noviembre de 2015

69.671.958,00

69.671.958,00

JONATHAN RODRIGUEZ
 PROFESIONAL I

YULIMAR MAYATI
 COORDINADORA DEL AREA DE FINANZAS

LILIANA DE JESUS CAPOTE DE GONZALEZ
 DIRECTORA GENERAL DE GESTION ADMINISTRATIVA

REPUBLICA BOLIVARIANA DE VENEZUELA
 MINISTERIO DEL PODER POPULAR PARA LA ALIMENTACION
 OFICINA DE ADMINISTRACION Y SERVICIOS
 AREA DE FINANZAS

CRONOGRAMA DE DESEMBOLSOS

ENTE : EMPRESA MIXTA SOCIALISTA LACTEOS DEL ALBA, S.A.

FUENTE: VARIAS

RIF: G-20008208-9

ASIGNACION DE CREDITOS (GESTION ADMINISTRATIVA)

Banco de Venezuela: 0102-0560-38-0000008196

4.07.01.03.07 CAPITAL

CREDITO ADICIONAL

CRONOGRAMA DE PAGO

Cuotas N°		Monto en Bs.	Monto Pagado por Orden	Total Transferido a la Fecha	Saldo Disponible	Orden de Pago	Fecha de Emision	Fuente	OBSERVACIONES
1	AGOSTO	3.448.394,00	3.448.394,00	3.448.394,00	0,00	1.066	08/10/2015	1	1.- Credito Adicional aprobado mediante Decreto N°1.927 publicado en la Gaceta Oficial Extraordinaria N° 6.193 ambos en fecha 11 de Agosto de 2015
1	SEPTIEMBRE	3.448.393,00	3.448.393,00	6.896.787,00	0,00	1.048	30/09/2015	7	7.- Credito Adicional aprobado mediante Decreto N°2.005 publicado en la Gaceta Oficial Extraordinaria N° 6.196 ambos en fecha 11 de Septiembre de 2015
1	Octubre	10.416.345,00	10.416.345,00	17.313.132,00	0,00	1.126	22/10/2015	7	Credito Adicional aprobado mediante Decreto N°2.042 publicado en la Gaceta Oficial Extraordinaria N° 6.199 ambos en fecha 06 de Octubre de 2015
1	Noviembre	13.722.408,00	13.722.408,00	31.035.540,00	0,00	1.221	13/11/2015	7	Credito Adicional aprobado mediante Decreto N°2.008 publicado en la Gaceta Oficial Extraordinaria N° 6.201 ambos en fecha 04 de Noviembre de 2015

31.035.540,00

31.035.540,00

JONATHAN RODRIGUEZ
 PROFESIONAL I

YULIMAR MAYATI
 COORDINADORA DEL AREA DE FINANZAS

LILIANA DE JESUS CAPOTE DE GONZALEZ
 DIRECTORA GENERAL DE GESTION ADMINISTRATIVA

REPUBLICA BOLIVARIANA DE VENEZUELA
 MINISTERIO DEL PODER POPULAR PARA LA ALIMENTACION
 OFICINA DE ADMINISTRACION Y SERVICIOS
 AREA DE FINANZAS

CRONOGRAMA DE DESEMBOLSOS

ENTE : EMPRESA MIXTA SOCIALISTA PORCINOS DEL ALBA, S.A.

FUENTE: VARIAS

RIF: G-20008602-5

ASIGNACION DE CREDITOS (GESTION ADMINISTRATIVA)

Banco Banesco: 0134-0447-00-4471044270

4.07.01.03.07 CAPITAL

CREDITO ADICIONAL

CRONOGRAMA DE PAGO

Cuotas N°		Monto en Bs.	Monto Pagado por Orden	Total Transferido a la Fecha	Saldo Disponible	Orden de Pago	Fecha de Emision	Fuente	OBSERVACIONES
1	AGOSTO	794.900,00	794.900,00	794.900,00	0,00	1.025	30/09/2015	1	Credito Adicional aprobado mediante Decreto N°1.927 publicado en la Gaceta Oficial Extraordinaria N° 6.193 ambos en fecha 11 de Agosto de 2015
1	SEPTIEMBRE	794.899,00	794.899,00	1.589.799,00	0,00	1.028	30/09/2015	7	Credito Adicional aprobado mediante Decreto N°2.005 publicado en la Gaceta Oficial Extraordinaria N° 6.196 ambos en fecha 11 de Septiembre de 2015
1	Octubre	2.130.332,00	2.130.332,00	3.720.131,00	0,00	1.122	22/10/2015	7	Credito Adicional aprobado mediante Decreto N°2.042 publicado en la Gaceta Oficial Extraordinaria N° 6.199 ambos en fecha 06 de Octubre de 2015
1	Noviembre	3.433.966,00	3.433.966,00	7.154.097,00	0,00	1.222	13/11/2015	7	Credito Adicional aprobado mediante Decreto N°2.008 publicado en la Gaceta Oficial Extraordinaria N° 6.201 ambos en fecha 04 de Noviembre de 2015

7.154.097,00

7.154.097,00

JONATHAN RODRIGUEZ
 PROFESIONAL I

YULIMAR MAYATI
 COORDINADORA DEL AREA DE FINANZAS

LILIANA DE JESUS CAPOTE DE GONZALEZ
 DIRECTORA GENERAL DE GESTION
 ADMINISTRATIVA

REPUBLICA BOLIVARIANA DE VENEZUELA
MINISTERIO DEL PODER POPULAR PARA LA ALIMENTACION
OFICINA DE ADMINISTRACION Y SERVICIOS
AREA DE FINANZAS
CRONOGRAMA DE DESEMBOLSOS

ENTE : EMPRESA MIXTA SOCIALISTA PESQUERA DEL ALBA, S.A.

FUENTE: VARIAS

RIF: G-20008786-2

ASIGNACION DE CREDITOS (GESTION ADMINISTRATIVA)

Banco Bicentenario: 0175-0081-31-0072313136

4.07.01.03.07 CAPITAL

CREDITO ADICIONAL

CRONOGRAMA DE PAGO

Cuotas N°		Monto en Bs.	Monto Pagado por Orden	Total Transferido a la Fecha	Saldo Disponible	Orden de Pago	Fecha de Emision	Fuente	OBSERVACIONES
1	AGOSTO	5.462.536,00	5.462.536,00	5.462.536,00	0,00	1.064	08/10/2015	1	Credito Adicional aprobado mediante Decreto N°1.927 publicado en la Gaceta Oficial Extraordinaria N° 6.193 ambos en fecha 11 de Agosto de 2015
1	SEPTIEMBRE	5.462.536,00	5.462.536,00	10.925.072,00	0,00	1.046	30/09/2015	7	Credito Adicional aprobado mediante Decreto N°2.005 publicado en la Gaceta Oficial Extraordinaria N° 6.196 ambos en fecha 11 de Septiembre de 2015
1	Octubre	15.979.598,00	15.979.598,00	26.904.670,00	0,00	1.124	22/10/2015	7	Credito Adicional aprobado mediante Decreto N°2.042 publicado en la Gaceta Oficial Extraordinaria N° 6.199 ambos en fecha 06 de Octubre de 2015
1	Noviembre	23.258.156,00	23.258.156,00	50.162.826,00	0,00	1.223	13/11/2015	7	Credito Adicional aprobado mediante Decreto N°2.008 publicado en la Gaceta Oficial Extraordinaria N° 6.201 ambos en fecha 04 de Noviembre de 2015
		50.162.826,00	50.162.826,00						
JONATHAN RODRIGUEZ PROFESIONAL I		YULIMAR MAYATI COORDINADORA DEL AREA DE FINANZAS			LILIANA DE JESUS CAPOTE DE GONZALEZ DIRECTORA GENERAL DE GESTION ADMINISTRATIVA				

REPUBLICA BOLIVARIANA DE VENEZUELA
 MINISTERIO DEL PODER POPULAR PARA LA ALIMENTACION
 OFICINA DE ADMINISTRACION Y SERVICIOS
 AREA DE FINANZAS

CRONOGRAMA DE DESEMBOLSOS

ENTE : CORPORACION VENEZOLANA DE ALIMENTOS, S.A.

FUENTE: VARIAS

RIF: G-20009365-0

ASIGNACION DE CREDITOS (GESTION ADMINISTRATIVA)

Banco de Bicentenario: 0175-0050-32-0000020535

4.07.01.03.07 CAPITAL

CREDITO ADICIONAL

CRONOGRAMA DE PAGO

Cuotas N°		Monto en Bs.	Monto Pagado por Orden	Total Transferido a la Fecha	Saldo Disponible	Orden de Pago	Fecha de Emision	Fuente	OBSERVACIONES
1	AGOSTO	7.992.958,00	7.992.958,00	7.992.958,00	0,00	1.006	29/09/2015	1	Credito Adicional aprobado mediante Decreto N°1.927 publicado en la Gaceta Oficial Extraordinaria N° 6.193 ambos en fecha 11 de Agosto de 2015
1	SEPTIEMBRE	7.992.958,00	7.992.958,00	15.985.916,00	0,00	1.007	29/09/2015	7	Credito Adicional aprobado mediante Decreto N°2.005 publicado en la Gaceta Oficial Extraordinaria N° 6.196 ambos en fecha 11 de Septiembre de 2015
1	Octubre	38.820.890,00	38.820.890,00	54.806.806,00	0,00	1.129	22/10/2015	7	Credito Adicional aprobado mediante Decreto N°2.042 publicado en la Gaceta Oficial Extraordinaria N° 6.199 ambos en fecha 06 de Octubre de 2015
1	Noviembre	17.129.818,00	17.129.818,00	71.936.624,00	0,00	1.224	13/11/2015	7	Credito Adicional aprobado mediante Decreto N°2.008 publicado en la Gaceta Oficial Extraordinaria N° 6.201 ambos en fecha 04 de Noviembre de 2015

71.936.624,00

71.936.624,00

JONATHAN RODRIGUEZ
 PROFESIONAL I

YULIMAR MAYATI
 COORDINADORA DEL AREA DE FINANZAS

LILIANA DE JESUS CAPOTE DE GONZALEZ
 DIRECTORA GENERAL DE GESTION ADMINISTRATIVA

6.2 Gestión Financiera 2015 de los Entes Adscritos al Ministerio del Poder Popular para la Alimentación

6.2.1 Superintendencia Nacional de Gestión Agroalimentaria (SUNAGRO)

Exposición de Motivos:

La Superintendencia Nacional de Gestión Agroalimentaria (SUNAGRO) se crea como un servicio desconcentrado, sin personalidad jurídica, con capacidad técnica, funcional, presupuestaria, financiera y organizativa en los términos establecidos en el presente Decreto con Rango, Valor y Fuerza de Ley del Sistema Integral Agroalimentario. Según Gaceta Oficial Extraordinaria de la República Bolivariana de Venezuela N° 6.150 del 18 de Noviembre 2014. entre sus atribuciones constitucionales está, ejercer el seguimiento, control, despacho, circulación, transporte y recepción de los productos agroalimentarios y sus respectivas materias primas dentro del territorio nacional; a través del Sistema Integral de control agroalimentario llevando a cabo un registro de todas las personas naturales o jurídicas, pública o privada, que realice actividades de movilización de materia prima, acondicionamiento o productos alimenticios terminados destinados a la comercialización, consumo humano y consumo animal con incidencia directa en el consumo humano.

Objetivo General

El Sistema Nacional Integral Agroalimentario tiene como finalidad regular, ordenar y proteger el sector agroalimentario nacional, para orientarlo hacia su pleno desarrollo y efectivo funcionamiento; así como el desarrollo de su estructura, el mantenimiento actualizado de información nacional respecto a los inventarios de productos agroalimentarios, las capacidades de almacenamiento y procesamiento de sus materias primas y derivados, la coordinación de la acción de los órganos y servicios públicos competentes, relacionados con la rectoría, la planificación y el control de todas las actividades necesarias para la materialización de la soberanía y la seguridad agroalimentaria nacional.

Principales Objetivos

Ejercer a nivel nacional el control de todo el Ciclo Agroalimentario, a través de planes de inspección, fiscalización y control, de los rubros distribuidos en todo el territorio nacional, así mismo la ejecución de planes y proyectos relacionados con la Actividad de Recepción, Conservación, Acondicionamiento, Almacenaje y Despacho de los

Productos Agroalimentarios, así como de las Actividades Conexas de los entes Públicos y Privados Contribuyendo con la Seguridad Alimentaria de la Nación y la Participación de las Comunidades Organizadas, enmarcado en el Modelo Productivo Socialista.

Ser una Institución reconocida a nivel nacional como el máximo rector en materia de control, inspección y fiscalización de las empresas tanto públicas como privadas en el sector agroalimentario y actividades conexas, verificando los procesos de producción, transporte, almacenamiento, acondicionamiento, distribución y comercialización de los productos agroalimentarios a nivel nacional, controlados mediante el sistema nacional Integral Agroalimentario (SNIA).

Presupuesto 2015

A fines de garantizar el cumplimiento de los proyectos que desarrollará en La Superintendencia Nacional de Gestión Agroalimentaria (SUNAGRO), para el Ejercicio Fiscal 2015 el Ejecutivo Nacional asignó Recursos Ordinarios por la cantidad de **Bs. 49.889.015** y se estimó por ingresos propios la cantidad de Bs. **131.379.728,00**, por lo que le presupuesto de la Superintendencia asciende a Bs. **181.268.744,00** el cual se distribuyo por categoría presupuestaria: Acciones Centralizadas Bs. 176.178.366, y para Proyectos Bs. 5.090.377.

Presupuesto Asignado al Ministerio por Categoría Presupuestaria - Año 2015	
¹ . Descripción	² . Recursos Asignados (Bs.)
Acciones Centralizadas	176.178.367
Dirección y Coordinación para el Gasto de los Trabajadores	130.050.099
Gestión Administrativa	46.128.268
Proyectos	5.090.377
Inspecciones a Nivel Nacional de los Silos, Almacenes y Depósitos Agrícolas, frigoríficos e industrias procesadoras de productos alimentarios y actividades conexas	2.545.189,00
Atención Integral al Ciudadano y a la Comunidad	509.038,00
Actualización del Sistema Integral de Control Agroalimentario	1.018.075,00
Implementar un Modelo de Gestión para la Emisión de Guías de Movilización y Cobranza de Multas	1.018.075,00
³ . Total General	181.268.744,00
⁴ . Unidad Administrativa: Dirección de Planificación y Presupuesto.	
MINPPAL/OPP/APRES/13/PMYC/10-15	

Para el ejercicio fiscal 2015, La Superintendencia Nacional de Gestión Agroalimentaria (SUNAGRO) presentó 2 modificaciones presupuestarias con un incremento del 83,66%, por lo que el presupuesto se ubicó en **Bs.332.927.306** correspondiendo a la acción centralizada 001 Dirección y Coordinación de Gastos de los Trabajadores y Trabajadoras, las cuales se detallan a continuación:

1. Primera Modificación:

a. Bs. 46.199.664,00, se realizó la primera modificación presupuestaria según la relación de Ordenes Pago que se nombran a continuación:

- 1.a.i. Bs. 19.924.874** Orden de pago según decreto n° 1.759 publicado en gaceta extraordinaria n° 6.182 ambos de fecha 12/05/2015, para financiar gastos corrientes de la SUNAGRO
- 1.a.ii. Bs. 7.051.577** Orden de pago según decreto n° 1.879, publicado en gaceta oficial extraordinaria n° 6.188 en fecha 14/07/2015, para financiar gastos corrientes de entes descentralizados (SUNAGRO) por proyecto. destinados a la insuficiencia presupuestaria de sueldos y salarios. Ejercicio presupuestario 2015.
- 1.a.iii. Bs.13.721.902** Orden de pago según decreto n° 1.927 publicado en la gaceta oficial extraordinaria n° 6.193 ambas de fecha 11 de agosto del 2015 para financiar gastos corrientes por gestión administrativa del ente descentralizado superintendencia nacional de gestión agroalimentaria (LA SUNAGRO) con el fin de cubrir insuficiencia presupuestaria por la partida 401.
- 1.a.iv. Bs.5.501.311** Orden de pago según decreto n° 1.927 publicado en la gaceta oficial extraordinaria n° 6.193 ambas de fecha 11 de agosto del 2015 para financiar gastos corrientes por gestión administrativa del ente descentralizado superintendencia nacional de gestión agroalimentaria (LA SUNAGRO) con el fin de cubrir insuficiencia presupuestaria por la partida 401.

2. 2da Modificación:

- a. **Bs.151.658.562** Crédito adicional aprobado según Gaceta Oficial n° 6.201 de fecha 11 de noviembre del 2015 para financiar gastos corrientes por gestión administrativa del ente descentralizado superintendencia nacional de gestión agroalimentaria (SUNAGRO) con el fin de cubrir insuficiencia presupuestaria por la partida 401.

A continuación, se detallan las modificaciones por categoría presupuestaria:

PRESUPUESTO LEY Y MODIFICACIONES POR CATEGORIA AÑO 2015				
CODIGO: A0575				
NOMBRE DEL ORGANISMO: SUPERINTENDENCIA NACIONAL DE GESTION AGROALIMENTARIA				
ORGANO DE ADSCRIPCIÓN: MINISTERIO DEL PODER POPULAR PARA LA ALIMENTACION				
CATEGORIA	PRESUPUESTO	CREDITOS ADICIONAL 1	CREDITOS ADICIONAL 2	PRESUPUESTO MODIFICADO
ACCIÓN CENTRALIZADA 01: DIRECCIÓN Y COORDINACIÓN DE LOS GASTOS DE LOS TRABAJADORES Y TRABAJADORAS	130.050.099,00	46.199.664,00	151.658.562,00	281.708.661,00
ACCIÓN CENTRALIZADA 02: GESTIÓN ADMINISTRATIVA	46.128.268,00	0,00	0,00	46.128.268,00
TOTAL DE ACCIONES CENTRALIZADAS	176.178.367,00	0,00	0,00	327.836.929,00
PROYECTO				
Inspecciones a Nivel Nacional de los Silos, Almacenes y Depósitos Agrícolas, frigoríficos e industrias procesadoras de productos alimentarios y actividades conexas	2.545.188,00	0,00	0,00	2.545.188,00
Atención Integral al Ciudadano y a la Comunidad	509.038,00	0,00	0,00	509.038,00
Actualización del Sistema Integral de Control Agroalimentario (SICA)	1.018.075,00	0,00	0,00	1.018.075,00
Implementar el modelo de gestión para la emisión de Guías de Movilización y cobranzas de Multas	1.018.076,00	0,00	0,00	1.018.076,00
TOTAL PROYECTOS CENTRALIZADAS	5.090.377,00	0,00	0,00	5.090.377,00
TOTAL DE ACCIONES Y PROYECTO	181.268.744,00	0,00	0,00	332.927.306,00

Presupuesto Ley y Modificaciones por Partida Presupuestaria - Año 2015					
CÓDIGO PRESUPUESTARIO DEL ENTE: A0575					
DENOMINACIÓN DEL ENTE: Superintendencia Nacional de Gestión Agroalimentaria (SUNAGRO)					
ORGANO DE ADSCRIPCIÓN: Ministerio del Poder Popular para la Alimentación (MINPPAL)					
PERIODO PRESUPUESTARIO: AÑO 2015					
(Expresado en Bs)					
5. Partida	6. Denominación	7. Presupuesto Aprobado	8. 1ra Modificación	8. 2da Modificación	9. Presupuesto con Modificaciones
401	Gastos de Personal	129.500.099,00	46.199.664,00	151.658.562,00	281.158.661,00
402	Materiales, Suministros y Mercancías	11.370.991,00	0,00	0,00	11.370.991,00
403	Servicios No Personales	30.026.658,00	0,00	0,00	30.026.658,00
404	Activos Reales	7.685.830,00	0,00	0,00	7.685.830,00
407	Transferencias y Donaciones	1.320.000,00	0,00	0,00	1.320.000,00
408	Otros Gastos	1.365.166,00	0,00	0,00	1.365.166,00
^{10.} Totales		181.268.744,00	46.199.664,00	151.658.562,00	332.927.306,00
^{11.} Fuente de Financiamiento: Ingresos Propios y Recursos Provenientes de MINPPAL					
^{12.} Fecha de Elaboración: 12/11/2015					

Los Proyectos aprobados por la Oficina Nacional de Presupuesto (ONAPRE) para ser ejecutados durante el Ejercicio Fiscal 2015 para la Superintendencia Nacional de la Gestión Agroalimentaria fueron los siguientes:

1. Inspecciones a Nivel Nacional de los Silos, Almacenes y Depósitos Agrícolas, frigoríficos e industrias procesadoras de productos alimentarios y actividades conexas
2. Atención Integral al Ciudadano y a la Comunidad
3. Actualización del Sistema Integral de Control Agroalimentario (SICA)
4. Implementar el modelo de gestión para la emisión de Guías de Movilización y cobranzas de Multas.

El Presupuesto de la Superintendencia Nacional de Gestión Agroalimentaria (SUNAGRO), fue ejecutado en un 43% durante el ejercicio fiscal, tal como demuestra de manera mensual en las siguientes tablas:

CODIGO PRESUPUESTARIO DEL ENTE: A0575									
DENOMINACIÓN DEL ENTE: SUPERINTENDENCIA NACIONAL DE GESTIÓN AGROALIMENTARIO (SUNAGRO)									
ORGANO DE ADSCRIPCIÓN: Ministerio del Poder Popular para la Alimentación (MINPPAL)							MES: NOVIEMBRE		
PERIODO PRESUPUESTARIO: AÑO 2015									
Ejecución Financiera Mensual de los Entes Adscritos por Categoría Presupuestaria									
(En Bolívares)									
Código	Descripción	Presupuesto Inicial 2015	Modificaciones	Presupuesto Modificado 2015	Ejecución Financiera			Disponibilidad Presupuestaria	% de Ejecución
					Compromiso	Causado	Pagado		
	Acciones Centralizadas:	176.178.367	151.658.562	327.836.929	141.677.331	141.677.331	141.677.331	186.159.598	43%
	Dirección y Coordinación para los Gastos de los Trabajadores	130.050.099	151.658.562	281.708.661	116.346.640	116.346.640	116.346.640	165.362.021	41%
	Gestión Administrativa	46.128.268	-	46.128.268	25.330.691	25.330.691	25.330.691	20.797.577	55%
	Proyectos:	5.090.377	-	5.090.377	1.578.575	1.578.575	1.578.575	3.511.802	31%
130276	Inspecciones a Nivel Nacional de los Silos, Almacenes y Depósitos Agrícolas, Frigoríficos e Industrias procesadoras de Productos alimentarios y actividad conexas	2.545.188	-	2.545.188	639.262	639.262	639.262	1.905.926	25%
130276	Atención Integral al Ciudadano y la Comunidad	509.038	-	509.038	140.000	140.000	140.000	369.038	28%
130276	Actualización del Sistema de Gestión Agroalimentaria	1.018.075	-	1.018.075	667.138	667.138	667.138	350.937	
130276	Implementar el modelo de Gestión para la emisión de Guías de Movilización y Cobranzas de Multas	1.018.076	-	1.018.076	132.175	132.175	132.175	885.901	0
	Total	181.268.744	151.658.562	332.927.306	143.255.906	143.255.906	143.255.906	189.671.400	43%

Ejecución Financiera del Presupuesto de Gastos - Año 2015						
(1) CODIGO DEL ENTE: A0575						
DENOMINACION DEL ENTE: SUPERINTENDENCIA NACIONAL DE GESTION AGROALIMENTARIO (SUNAGRO)						
ÓRGANO DE ADSCRIPCIÓN: MINISTERIO DEL PODER POPULAR PARA LA ALIMENTACIÓN						
PERIODO PRESUPUESTARIO 2015						
MES: ABRIL 2015						
(Expresado en Bs)						
5. Partida	6. Denominación	7. Ley de Presupuesto y Modificaciones	8. Acumulado Comprometido	9. Acumulado Causado	10. Acumulado Pagado	11. Disponible
401	Gastos Personal	129.500.099	5.059.484	5.059.484	5.059.484	124.440.615
402	Materiales y Suministros	11.370.991	0	0	0	11.370.991
403	Servicios no Personales	30.026.658	0	0	0	30.026.658
404	Activos Reales	7.685.830	0	0	0	7.685.830
407	Transferencias y Donaciones	1.320.000	0	0	0	1.320.000
408	Otros Gastos	1.365.166	0	0	0	1.365.166
	12. Totales	181.268.744	5.059.484	5.059.484	5.059.484	176.209.260
13. Fuente de Financiamiento: Ingresos Extraordinarios e Ingresos Propios						
MINPPAL/OPP/APLA/09/PMYC/08-12						

Ejecución Financiera del Presupuesto de Gastos - Año 2015						
(1) CODIGO DEL ENTE: A0575						
DENOMINACION DEL ENTE: SUPERINTENDENCIA NACIONAL DE GESTION AGROALIMENTARIO (SUNAGRO)						
ÓRGANO DE ADSCRIPCIÓN: MINISTERIO DEL PODER POPULAR PARA LA ALIMENTACIÓN						
PERIODO PRESUPUESTARIO 2015						
MES: MAYO 2015						
(Expresado en Bs)						
5. Partida	6. Denominación	7. Ley de Presupuesto y Modificaciones	8. Acumulado Comprometido	9. Acumulado Causado	10. Acumulado Pagado	11. Disponible
401	Gastos Personal	129.500.099	11.306.789	11.306.789	11.306.789	118.193.310
402	Materiales y Suministros	11.370.991	1.201.140	1.201.140	1.201.140	8.988.219
403	Servicios no Personales	30.026.658	2.382.772	2.382.772	2.382.772	29.038.787
404	Activos Reales	7.685.830	987.871	987.871	987.871	7.685.830
407	Transferencias y Donaciones	1.320.000	0	0	0	1.320.000
408	Otros Gastos	1.365.166	0	0	0	1.365.166
12. Totales		181.268.744	15.878.572	15.878.572	15.878.572	166.591.312
13. Fuente de Financiamiento: Ingresos Extraordinarios e Ingresos Propios						
MINPPAL/OPP/APLA/09/PMYC/08-12						

Ejecución Financiera del Presupuesto de Gastos - Año 2015						
(1) CODIGO DEL ENTE: A0575						
DENOMINACION DEL ENTE: SUPERINTENDENCIA NACIONAL DE GESTION AGROALIMENTARIO (SUNAGRO)						
ÓRGANO DE ADSCRIPCIÓN: MINISTERIO DEL PODER POPULAR PARA LA ALIMENTACIÓN						
PERIODO PRESUPUESTARIO 2015						
MES: JUNIO 2015						
(Expresado en Bs)						
5. Partida	6. Denominación	7. Ley de Presupuesto y Modificaciones	8. Acumulado Comprometido	9. Acumulado Causado	10. Acumulado Pagado	11. Disponible
401	Gastos Personal	129.500.099	16.449.260	16.449.260	16.449.260	113.050.839
402	Materiales y Suministros	11.370.991	4.305.779	4.305.779	4.305.779	6.932.843
403	Servicios no Personales	30.026.658	4.438.148	4.438.148	4.438.148	29.620.045
404	Activos Reales	7.685.830	406.613	406.613	406.613	7.685.830
407	Transferencias y Donaciones	1.320.000	0	0	0	1.320.000
408	Otros Gastos	1.365.166	0	0	0	1.365.166
12. Totales		181.268.744	25.599.800	25.599.800	25.599.800	159.974.723
13. Fuente de Financiamiento: Ingresos Extraordinarios e Ingresos Propios						
MINPPAL/OPP/APLA/09/PMYC/08-12						

Ejecución Financiera del Presupuesto de Gastos - Año 2015						
(1) CODIGO DEL ENTE: A0575						
DENOMINACION DEL ENTE: SUPERINTENDENCIA NACIONAL DE GESTION AGROALIMENTARIO (SUNAGRO)						
ÓRGANO DE ADSCRIPCIÓN: MINISTERIO DEL PODER POPULAR PARA LA ALIMENTACIÓN						
PERIODO PRESUPUESTARIO 2015						
MES: JULIO 2015						
(Expresado en Bs)						
5. Partida	6. Denominación	7. Ley de Presupuesto y Modificaciones	8. Acumulado Comprometido	9. Acumulado Causado	10. Acumulado Pagado	11. Disponible
401	Gastos Personal	129.500.099	29.884.917	29.884.917	29.884.917	99.615.182
402	Materiales y Suministros	11.370.991	5.043.549	5.043.549	5.043.549	6.646.721
403	Servicios no Personales	30.026.658	4.724.270	4.724.270	4.724.270	29.620.045
404	Activos Reales	7.685.830	406.613	406.613	406.613	7.685.830
407	Transferencias y Donaciones	1.320.000	0	0	0	1.320.000
408	Otros Gastos	1.365.166	0	0	0	1.365.166
12. Totales		181.268.744	40.059.349	40.059.349	40.059.349	146.252.944
13. Fuente de Financiamiento: Ingresos Extraordinarios e Ingresos Propios						
MINPPAL/OPP/APLA/09/PMYC/08-12						

Ejecución Financiera del Presupuesto de Gastos - Año 2015						
(1) CODIGO DEL ENTE: A0575						
DENOMINACION DEL ENTE: SUPERINTENDENCIA NACIONAL DE GESTION AGROALIMENTARIO (SUNAGRO)						
ÓRGANO DE ADSCRIPCIÓN: MINISTERIO DEL PODER POPULAR PARA LA ALIMENTACIÓN						
PERIODO PRESUPUESTARIO 2015						
MES: AGOSTO 2015						
(Expresado en Bs)						
5. Partida	6. Denominación	7. Ley de Presupuesto y Modificaciones	8. Acumulado Comprometido	9. Acumulado Causado	10. Acumulado Pagado	11. Disponible
401	Gastos Personal	129.500.099	38.637.091	38.637.091	38.637.091	90.863.008
402	Materiales y Suministros	11.370.991	6.185.233	6.185.233	6.185.233	5.505.037
403	Servicios no Personales	30.026.658	5.865.954	5.865.954	5.865.954	29.620.045
404	Activos Reales	7.685.830	406.613	406.613	406.613	7.685.830
407	Transferencias y Donaciones	1.320.000	0	0	0	1.320.000
408	Otros Gastos	1.365.166	0	0	0	1.365.166
12. Totales		181.268.744	51.094.891	51.094.891	51.094.891	136.359.086
13. Fuente de Financiamiento: Ingresos Extraordinarios e Ingresos Propios						
MINPPAL/OPP/APLA/09/PMYC/08-12						

Ejecución Financiera del Presupuesto de Gastos - Año 2015						
(1) CODIGO DEL ENTE: A0575						
DENOMINACION DEL ENTE: SUPERINTENDENCIA NACIONAL DE GESTION AGROALIMENTARIO (SUNAGRO)						
ÓRGANO DE ADSCRIPCIÓN: MINISTERIO DEL PODER POPULAR PARA LA ALIMENTACIÓN						
PERIODO PRESUPUESTARIO 2015						
MES: SEPTIEMBRE 2015						
(Expresado en Bs)						
5. Partida	6. Denominación	7. Ley de Presupuesto y Modificaciones	8. Acumulado Comprometido	9. Acumulado Causado	10. Acumulado Pagado	11. Disponible
401	Gastos Personal	129.500.099	49.058.584	49.058.584	49.058.584	80.441.515
402	Materiales y Suministros	11.370.991	7.057.581	7.057.581	7.057.581	3.545.870
403	Servicios no Personales	30.026.658	7.825.121	7.825.121	7.825.121	29.620.045
404	Activos Reales	7.685.830	406.613	406.613	406.613	7.685.830
407	Transferencias y Donaciones	1.320.000	360.000	360.000	360.000	960.000
408	Otros Gastos	1.365.166	0	0	0	1.365.166
12. Totales		181.268.744	64.707.899	64.707.899	64.707.899	123.618.426
13. Fuente de Financiamiento: Ingresos Extraordinarios e Ingresos Propios						
MINPPAL/OPP/APLA/09/PMYC/08-12						

Ejecución Financiera del Presupuesto de Gastos - Año 2015						
(1) CODIGO DEL ENTE: A0575						
DENOMINACION DEL ENTE: SUPERINTENDENCIA NACIONAL DE GESTION AGROALIMENTARIO (SUNAGRO)						
ÓRGANO DE ADSCRIPCIÓN: MINISTERIO DEL PODER POPULAR PARA LA ALIMENTACIÓN						
PERIODO PRESUPUESTARIO 2015						
MES: OCTUBRE 2015						
(Expresado en Bs)						
5. Partida	6. Denominación	7. Ley de Presupuesto y Modificaciones	8. Acumulado Comprometido	9. Acumulado Causado	10. Acumulado Pagado	11. Disponible
401	Gastos Personal	129.500.099	55.725.224	55.725.224	55.725.224	73.774.875
402	Materiales y Suministros	11.370.991	11.668.957	11.668.957	11.668.957	546.021
403	Servicios no Personales	30.026.658	10.824.970	10.824.970	10.824.970	29.024.386
404	Activos Reales	7.685.830	1.002.272	1.002.272	1.002.272	7.685.830
407	Transferencias y Donaciones	1.320.000	397.000	397.000	397.000	923.000
408	Otros Gastos	1.365.166	0	0	0	1.365.166
12. Totales		181.268.744	79.618.423	79.618.423	79.618.423	113.319.278
13. Fuente de Financiamiento: Ingresos Extraordinarios e Ingresos Propios						
MINPPAL/OPP/APLA/09/PMYC/08-12						

Ejecución Financiera del Presupuesto de Gastos - Año 2015						
(1) CODIGO DEL ENTE: A0575						
DENOMINACION DEL ENTE: SUPERINTENDENCIA NACIONAL DE GESTION AGROALIMENTARIO (SUNAGRO)						
ÓRGANO DE ADSCRIPCIÓN: MINISTERIO DEL PODER POPULAR PARA LA ALIMENTACIÓN						
PERIODO PRESUPUESTARIO 2015						
MES: NOVIEMBRE 2015						
(Expresado en Bs)						
5. Partida	6. Denominación	7. Ley de Presupuesto y Modificaciones	8. Acumulado Comprometido	9. Acumulado Causado	10. Acumulado Pagado	11. Disponible
401	Gastos Personal	129.500.099	116.335.728	116.335.728	116.335.728	13.164.371
402	Materiales y Suministros	11.370.991	11.668.957	11.668.957	11.668.957	702.034
403	Servicios no Personales	30.026.658	13.587.815	13.587.815	13.587.815	28.024.386
404	Activos Reales	7.685.830	1.002.272	1.002.272	1.002.272	7.685.830
407	Transferencias y Donaciones	1.320.000	397.000	397.000	397.000	923.000
408	Otros Gastos	1.365.166	0	0	0	1.365.166
12. Totales		181.268.744	142.991.772	142.991.772	142.991.772	51.864.787
13. Fuente de Financiamiento: Ingresos Extraordinarios e Ingresos Propios						
MINPPAL/OPP/APLA/09/PMYC/08-12						

Ejecución Financiera del Presupuesto de Gastos - Año 2015						
(1) CODIGO DEL ENTE: A0575						
DENOMINACION DEL ENTE: SUPERINTENDENCIA NACIONAL DE GESTION AGROALIMENTARIO (SUNAGRO)						
ÓRGANO DE ADSCRIPCIÓN: MINISTERIO DEL PODER POPULAR PARA LA ALIMENTACIÓN						
PERIODO PRESUPUESTARIO 2015						
MES: DICIEMBRE 2015						
(Expresado en Bs)						
5. Partida	6. Denominación	7. Ley de Presupuesto y Modificaciones	8. Acumulado Comprometido	9. Acumulado Causado	10. Acumulado Pagado	11. Disponible
401	Gastos Personal	281.158.661	167.666.962	167.666.962	167.666.962	113.491.699
402	Materiales y Suministros	11.370.991	15.556.134	15.556.134	15.556.134	702.034
403	Servicios no Personales	30.026.658	17.306.839	17.306.839	17.306.839	28.024.386
404	Activos Reales	7.685.830	199.143	199.143	199.143	7.685.830
407	Transferencias y Donaciones	1.320.000	397.000	397.000	397.000	923.000
408	Otros Gastos	1.365.166	0	0	0	1.365.166
12. Totales		332.927.306	201.126.078	201.126.078	201.126.078	152.192.115
13. Fuente de Financiamiento: Ingresos Extraordinarios e Ingresos Propios						
MINPPAL/OPP/APLA/09/PMYC/08-12						

En relación a los ingresos se recibidos se relacionan mensualmente de la siguiente manera:

Ejecución Financiera del Presupuesto de Ingresos - Abril 2015				
(1) CODIGO DEL ENTE: A0575				
DENOMINACION DEL ENTE: SUPERINTENDENCIA NACIONAL DE GESTION AGROALIMENTARIO (SUNAGRO)				
ÓRGANO DE ADSCRIPCIÓN: MINISTERIO DEL PODER POPULAR PARA LA ALIMENTACIÓN				
PERIODO PRESUPUESTARIO 2015				
(Expresado en Bs)				
5. Partida	6. Ramos y Fuente de Financiamiento	7. Ley de Presupuesto y Modificaciones	8. Devengado	9. Recaudado
305010301	Transferencias Corrientes Internas de la República (MINPPAL)	49.889.015	0	0
302990100	Ingresos propios	131.379.729		
10. Totales		181.268.744	0	0
11. Fuente de Financiamiento: Recursos Ordinarios				
12. Fecha de Elaboración: 30/10/2015				
MINPPAL/OPP/APLA/08/PMYC/08-12				

Ejecución Financiera del Presupuesto de Ingresos - Mayo 2015				
(1) CODIGO DEL ENTE: A0575				
DENOMINACION DEL ENTE: SUPERINTENDENCIA NACIONAL DE GESTION AGROALIMENTARIO (SUNAGRO)				
ÓRGANO DE ADSCRIPCIÓN: MINISTERIO DEL PODER POPULAR PARA LA ALIMENTACIÓN				
PERIODO PRESUPUESTARIO 2015				
(Expresado en Bs)				
5. Partida	6. Ramos y Fuente de Financiamiento	7. Ley de Presupuesto y Modificaciones	8. Devengado	9. Recaudado
305010301	Transferencias Corrientes Internas de la República (MINPPAL)	49.889.015	0	0
302990100	Ingresos propios	131.379.729	0	0
10. Totales		181.268.744	0	0
11. Fuente de Financiamiento: Recursos Ordinarios				
12. Fecha de Elaboración: 30/10/2015				
MINPPAL/OPP/APLA/08/PMYC/08-12				

Ejecución Financiera del Presupuesto de Ingresos - Junio 2015

(1) CODIGO DEL ENTE: A0575
 DENOMINACION DEL ENTE: SUPERINTENDENCIA NACIONAL DE GESTION AGROALIMENTARIO (SUNAGRO)
 ÓRGANO DE ADSCRIPCIÓN: MINISTERIO DEL PODER POPULAR PARA LA ALIMENTACIÓN
 PERIODO PRESUPUESTARIO 2015

(Expresado en Bs)

5. Partida	6. Ramos y Fuente de Financiamiento	7. Ley de Presupuesto y Modificaciones	8. Devengado	9. Recaudado
305010301	Transferencias Corrientes Internas de la República (MINPPAL)	49.889.015	0	0
302990100	Ingresos propios	131.379.729	0	0
10. Totales		181.268.744	0	0

11. Fuente de Financiamiento: Recursos Ordinarios

12. Fecha de Elaboración: 30/10/2015

MINPPAL/OPP/APLA/08/PMYC/08-12

Ejecución Financiera del Presupuesto de Ingresos - Julio 2015

(1) CODIGO DEL ENTE: A0575
 DENOMINACION DEL ENTE: SUPERINTENDENCIA NACIONAL DE GESTION AGROALIMENTARIO (SUNAGRO)
 ÓRGANO DE ADSCRIPCIÓN: MINISTERIO DEL PODER POPULAR PARA LA ALIMENTACIÓN
 PERIODO PRESUPUESTARIO 2015

(Expresado en Bs)

5. Partida	6. Ramos y Fuente de Financiamiento	7. Ley de Presupuesto y Modificaciones	8. Devengado	9. Recaudado
305010301	Transferencias Corrientes Internas de la República (MINPPAL)	49.889.015	0	0
302990100	Ingresos propios	131.379.729	0	0
10. Totales		181.268.744	0	0

11. Fuente de Financiamiento: Recursos Ordinarios

12. Fecha de Elaboración: 30/10/2015

MINPPAL/OPP/APLA/08/PMYC/08-12

Ejecución Financiera del Presupuesto de Ingresos - Agosto 2015

(1) CODIGO DEL ENTE: A0575
 DENOMINACION DEL ENTE: SUPERINTENDENCIA NACIONAL DE GESTION AGROALIMENTARIO (SUNAGRO)
 ÓRGANO DE ADSCRIPCIÓN: MINISTERIO DEL PODER POPULAR PARA LA ALIMENTACIÓN
 PERIODO PRESUPUESTARIO 2015

(Expresado en Bs)

5. Partida	6. Ramos y Fuente de Financiamiento	7. Ley de Presupuesto y Modificaciones	8. Devengado	9. Recaudado
305010301	Transferencias Corrientes Internas de la República (MINPPAL)	49.889.015	0	0
302990100	Ingresos propios	131.379.729	0	0
10. Totales		181.268.744	0	0

11. Fuente de Financiamiento: Recursos Ordinarios

12. Fecha de Elaboración: 30/10/2015

MINPPAL/OPP/APLA/08/PMYC/08-12

Ejecución Financiera del Presupuesto de Ingresos - Septiembre 2015

(1) CODIGO DEL ENTE: A0575
 DENOMINACION DEL ENTE: SUPERINTENDENCIA NACIONAL DE GESTION AGROALIMENTARIO (SUNAGRO)
 ÓRGANO DE ADSCRIPCIÓN: MINISTERIO DEL PODER POPULAR PARA LA ALIMENTACIÓN
 PERIODO PRESUPUESTARIO 2015

(Expresado en Bs)

5. Partida	6. Ramos y Fuente de Financiamiento	7. Ley de Presupuesto y Modificaciones	8. Devengado	9. Recaudado
305010301	Transferencias Corrientes Internas de la República (MINPPAL)	49.889.015	0	0
302990100	Ingresos propios	131.379.729	0	0
10. Totales		181.268.744	0	0

11. Fuente de Financiamiento: Recursos Ordinarios

12. Fecha de Elaboración: 30/10/2015

MINPPAL/OPP/APLA/08/PMYC/08-12

Ejecución Financiera del Presupuesto de Ingresos - Octubre 2015

(1) CODIGO DEL ENTE: A0575
 DENOMINACION DEL ENTE: SUPERINTENDENCIA NACIONAL DE GESTION AGROALIMENTARIO (SUNAGRO)
 ÓRGANO DE ADSCRIPCIÓN: MINISTERIO DEL PODER POPULAR PARA LA ALIMENTACIÓN
 PERIODO PRESUPUESTARIO 2015

(Expresado en Bs)

5. Partida	6. Ramos y Fuente de Financiamiento	7. Ley de Presupuesto y Modificaciones	8. Devengado	9. Recaudado
305010301	Transferencias Corrientes Internas de la República (MINPPAL)	96.088.679	0	0
302990100	Ingresos Propios	85.180.065	0	18.633.103
10. Totales		181.268.744	0	18.633.103

¹¹ Fuente de Financiamiento: Recursos Ordinarios

¹² Fecha de Elaboración: 30/10/2015

MINPPAL/OPP/APLA/08/PMyc/08-12

Ejecución Financiera del Presupuesto de Ingresos - Noviembre 2015

(1) CODIGO DEL ENTE: A0575
 DENOMINACION DEL ENTE: SUPERINTENDENCIA NACIONAL DE GESTION AGROALIMENTARIO (SUNAGRO)
 ÓRGANO DE ADSCRIPCIÓN: MINISTERIO DEL PODER POPULAR PARA LA ALIMENTACIÓN
 PERIODO PRESUPUESTARIO 2015

(Expresado en Bs)

5. Partida	6. Ramos y Fuente de Financiamiento	7. Ley de Presupuesto y Modificaciones	8. Devengado	9. Recaudado
305010301	Transferencias Corrientes Internas de la República (MINPPAL)	96.088.679	0	0
302990100	Ingresos Propios	85.180.065	0	37.709.870
10. Totales		181.268.744	0	37.709.870

¹¹ Fuente de Financiamiento: Recursos Ordinarios

¹² Fecha de Elaboración: 30/10/2015

MINPPAL/OPP/APLA/08/PMyc/08-12

Ejecución Financiera del Presupuesto de Ingresos - Diciembre 2015

(1) CODIGO DEL ENTE: A0575

DENOMINACION DEL ENTE: SUPERINTENDENCIA NACIONAL DE GESTION AGROALIMENTARIO (SUNAGRO)

ÓRGANO DE ADSCRIPCIÓN: MINISTERIO DEL PODER POPULAR PARA LA ALIMENTACIÓN

PERIODO PRESUPUESTARIO 2015

(Expresado en Bs)

5. Partida	6. Ramos y Fuente de Financiamiento	7. Ley de Presupuesto y Modificaciones	8. Devengado	9. Recaudado
305010301	Transferencias Corrientes Internas de la República (MINPPAL)	247.747.241,00	0	0
305020301	Transferencias de Capital Internas de la República (MINPPAL)	0	0	0
302990100	Ingresos Propios	85.180.065	0	30.140.701
10. Totales		332.927.306	0	30.140.701

¹¹. Fuente de Financiamiento: Recursos Ordinarios

¹². Fecha de Elaboración: 30/10/2015

MINPPAL/OPP/APLA/08/PMYC/08-12

Balance General

1. Código: A0575				
2. Nombre del Organismo: SUPERINTENDENCIA NACIONAL DE GESTIÓN AGROALIMENTARIA (SUNAGRO)				
3. Organo de Adscripción: Ministerio del Poder Popular para la Alimentación				
4. Para el año terminado al: 31 de Diciembre de 2015				
(Expresado en Bs)				
5. Denominación:	6. Año (Anterior)	7. Año (Actual)	Variación	
			8. Absoluta	9. Procentual
	A	B	A-B	B/A
Activo	0,00	24.454.254,00	(24.454.254,00)	0,00
Activo Circulante	0,00	12.261.845,00	(12.261.845,00)	0,00
Activo Disponible	0,00	12.261.845,00	(12.261.845,00)	0,00
Caja	0,00	30.000,00		0,00
Bancos	0,00	12.231.845,00	(12.231.845,00)	0,00
Activo Realizable	0,00		-	0,00
Inventario mercancía en existencia	0,00	3.590.300,00	(3.590.300,00)	0,00
Activo Fijo Neto	0,00	-	0,00	0,00
Muebles y Equipos de Oficina	0,00	8.602.109,00		0,00
Pasivo	0,00	7.901.110,63	-7.901.110,63	0,00
Pasivo Circulante	0,00	7.901.110,63	-7.901.110,63	0,00
Cuentas a pagar	0,00	2.665.299,68	-2.665.299,68	0,00
Prestaciones sociales por Pagar	0,00	2.048.861,60		0,00
Aporte Patronal y retenciones laboral por pagar	0,00	1.560.700,00		0,00
Retenciones por pagar		1.626.249,35		
Impuestos por pagar	0,00		0,00	0,00
Pasivo No Circulante	0,00	-	0,00	0,00
Patrimonio	0,00	16.553.143,36	(16.553.143,36)	0,00
Capital Social		96.088.679,00		
Reservas	0,00			0,00
Superavit No Distribuido / Déficit Acumulado	0,00	-79.535.535,64		0,00
Resultados acumulados de ejercicios anteriores	0,00		-	0,00
Resultado del ejercicio	0,00	-79.535.535,64	79.535.535,64	0,00
Pasivo + Patrimonio	0,00	24.454.253,99	-24.454.253,99	0,00
10. Fuente: Unidad de Contabilidad				
11. Fecha de elaboración: Noviembre 2015				
12. Validación				
Presidente (a)	Administrador (a)	Jefe (a) de Contabilidad		

Estado de Resultados

1. Código: A0575				
2. Nombre del Organismo: SUPERINTENDENCIA NACIONAL DE GESTIÓN AGROALIMENTARIA (SUNAGRO)				
3. Organo de Adscripción: Ministerio del Poder Popular para la Alimentación				
4. Para el año terminado al: 31 de Diciembre de 2015				
(Expresado en Bs)				
5. Denominación:	6. Año (Anterior)	7. Año (Actual)	Variación	
			8. Absoluta A-B	9. Procentual B/A
Ingresos	,00	77.293.004,38	-77.293.004,38	
Ingresos Propios	,00	77.293.004,38		
Resultado Bruto	-	51.355.847,03	-51.355.847,03	
Gastos de Personal	,00	130.891.382,67		
Resultado de Operación	-	(79.535.535,64)	79.535.535,64	
Otros Gastos		25.937.157,35		
Fondos en Anticipo				
Resultado Antes de ISLR				
Impuesto por pagos indirectos				
Resultado Neto	,00			
más: Transferencias ctes. recibidas del sector público	,00		,00	
Resultado del Ejercicio Utilidad./Perdida.	,00	-79.535.535,64	79.535.535,64	
10. Fuente: Unidad de Contabilidad				
11. Fecha de elaboración: Noviembre 2015				
12. Validación				
Presidente (a)	Administrador (a)	Jefe (a) de Contabilidad		

MINPPAL/OPP/APRES/07/PMYc/10-15

Fuente: SUNAGRO/ Oficina de Administración y Finanzas

Estado de Flujo de Efectivo

1. Código A0575
 2. Nombre del Organismo: SUPERINTENDENCIA NACIONAL DE GESTIÓN AGRO ALIMENTARIA (SUNAGRO)
 3. Organo de adscripción: Ministerio del Poder Popular para la Alimentación
 4. Para el año terminado al 31 de Diciembre 2015

5. Denominación :	Año
Flujo de Efectivo Proveniente de Actividades Operativas:	6. Monto
Adquisición de Activo fijo	8.602.109,00
Aumento Neto en Efectivo y Equivalentes de Efectivo	1.590.300,00
Efectivo y Equivalente de Efectivo al Inicio del Ejercicio	49.889.015,00
Efectivo Neto Provisto por Actividades Financieras Propias	131.379.729,00
7. Unidad de Contabilidad	
8. Fecha de Elaboración: Noviembre 2015	
9. Validación	
Presidente (a)	Administrador (a)
	Jefe (a) de Contabilidad

Estado de Movimiento de las Cuentas de Patrimonio

1. Código: A0575
 2. Nombre del Organismo: SUPERINTENDENCIA NACIONAL DE GESTIÓN AGROALIMENTARIA (SUNAGRO)
 3. Organo de Adscripción: Ministerio del Poder Popular para la Alimentación
 4. Para el año terminado al: 31 de Diciembre de 2015
 (Expresado en Bs)

5. Denominación de los Movimientos:	6. Descripción de las Cuentas				
	Capital Social	Reserva Legal	Aportes del Ejecutivo	Resultados Acumulados	Total
Saldo al 31 de diciembre de 2014	0,00	0,00	0,00	0,00	0,00
Aportes Recibidos del Ejecutivo para el Programa de Seguridad Alimentaria			49.889.015,00		49.889.015,00
Ingresos Propios			131.379.729,00		131.379.729,00
Resultados del Ejercicio al 31-12-2015	0,00	0,00	-79.535.535,64	0,00	-79.535.535,64
Saldo al 31 de diciembre de 2015 (año en curso)	0,00	0,00	101.733.208,36	0,00	101.733.208,36
7. Fuente: Unidad de Contabilidad					
8. Fecha de elaboración: Noviembre 2015					
9. Validación					
Presidente (a)	Administrador (a)		Jefe (a) de Contabilidad		

MINPPAL/OPP/APRES/08/PMYC/10-15

Fuente: SUNAGRO/ Oficina de Administración y Finanzas

Notas de los Estados Financieros.

Estado de Situación Financiera (Balance General):

Este documento contable que refleja la situación financiera de la Superintendencia Nacional de Gestión Agroalimentaria al 31/12/2015, y permite efectuar un análisis comparativo de la misma; incluye el activo, el pasivo y el capital contable y las cuentas presentes en estado financiero son las siguientes:

Nota 1 Caja y Bancos

Representan el saldo disponible, en efectivo reflejado en caja por la cantidad de Bs. 30.000 y el de los fondos en moneda nacional que se encuentran depositados en cuentas corrientes del Banco de Venezuela, cuyo saldo estimado al 31/12/2015 es de Bolívares Bs. 12.231.845.

Nota 2 Inventarios

Al 31 de diciembre de 2015, el saldo en la cuenta de Inventarios reportado por el organismo es de Bs. 3.590.300.

Nota 3: Muebles y equipos de Oficina:

Esta cuenta representa el mobiliario y equipo de la superintendencia y cuya cantidad es de Bs. 8.602.109.

Nota 4 Cuentas por Pagar

Es el monto que el ente adeuda a los proveedores de bienes y servicios, dicha obligación está representada por la cantidad de Bs. 2.665.299,68.

Nota 5 Prestaciones sociales por pagar:

Son las obligaciones contraídas para con el personal que ha dejado de laborar ésta Superintendencia, y cuyo monto asciende a Bs. 2.048.861,60.

Nota 6 Aporte Patronal por Pagar y Retenciones laborales por pagar:

Son compromisos que por concepto de obligaciones parafiscales se tienen a la fecha y es de Bs. 1.560.700,00.

Nota 7 Impuestos por Pagar:

Son las obligaciones contraídas por la adquisición de bienes y servicios que deben ser cancelados al fisco nacional y es de la cantidad de Bs 1.626.249,35

Estado de Rendimiento Financiero (Estado de Resultado):

El Estado de Resultado también llamado de Ingresos y Gastos, es una demostración de la variación neta del patrimonio de la entidad contable, como consecuencia de las operaciones modificativas propias que la misma ha realizado durante un período contable; es decir es una relación resumida de los ingresos y gastos mediante la cual se establece el ahorro o desahorro de la gestión (Resultado) de las operaciones realizadas. Como consecuencia de las transacciones económica financieras, el Estado

de Resultado correspondiente al período comprendido entre el 1º de enero y el 31 de diciembre de 2015.

Nota 1 Ingresos

Representa el monto de los medios de financiamiento, que se obtienen en uso de su competencia legal y de las funciones que son propias. Durante el año 2015 el total de los Ingresos Propios de la Institución son de Bs. 77.293.004,38.

Nota 2 Fondos en Avance o Gastos de Personal

Es la cuenta destinada al pago de sueldos y salarios y otras retribuciones, compensaciones previstas en la escalas de sueldos y salarios, primas, complementos de sueldos y salarios, bonificación de fin de año, bono vacacional, aportes patronales y legales, cuya cifra es de Bs. 130.891.382,62.

Nota 3 Fondos en Anticipo:

Cuentas destinada para pagos a proveedores, por concepto de órdenes de compras y servicio, por la cantidad de Bs. 25.937.157,35.

Movimiento Patrimonial:

Este estado financiero tiene como finalidad mostrar las variaciones que sufran los diferentes elementos que componen el patrimonio, en un periodo determinado. Además de mostrar esas variaciones, el estado de cambios en el patrimonio busca explicar y analizar cada una de las variaciones, sus causas y consecuencias dentro de la estructura financiera de la Superintendencia

Estado de Flujo de Efectivo:

Estado financiero básico que muestra el efectivo generado y utilizado en las actividades de operación, inversión y financiación. Para el efecto debe determinarse el cambio en las diferentes partidas del Balance General.

6.2.2 Instituto Nacional de Nutrición (INN)

Exposición de Motivos:

El Instituto Nacional de Nutrición (INN), es un Instituto Autónomo, con personalidad jurídica y patrimonio propio e independiente del fisco nacional, domiciliado en la ciudad de Caracas y creado mediante Decreto N° 320, de fecha 18/11/1949. En fecha 12/09/1968, se publica en Gaceta Oficial N° 28727, la Ley del Instituto Nacional de Nutrición (INN), la cual tendría vigencia a partir del 01 de enero de 1969, derogando el Decreto N° 286 de fecha 26/12/1945, que crea el Patronato Nacional de Comedores Escolares y el Decreto N° 320 que crea el Instituto Nacional de Nutrición, adscrito a partir del 01 de enero de 2011, según Gaceta Oficial N° 39.553 de fecha 16 de noviembre de 2010, Decreto N° 7.805, al Ministerio del Poder Popular para la Alimentación se ha desarrollado una destacada labor en materia de Seguridad Alimentaria para todos los venezolanos y venezolanas, velando junto con el poder popular por la nutrición como elemento de la suprema felicidad, ejerciendo la rectoría de las políticas nutricionales del estado venezolano.

Asume las funciones que desempeñan el Patronato Nacional de Comedores Escolares y además le corresponde, entre otros aspectos asesorar al Ejecutivo Nacional en la formulación de la Política Nacional de Nutrición y Alimentación del País, investigar sus problemas y supervisar, asesorar, estimular y contribuir con todos los organismos e instituciones que realicen actividades relacionadas.

Con la revolución socialista, encabezada por el presidente Hugo Rafael Chávez Frías, el INN impulsa diversas acciones que contribuyen a alcanzar las Metas del Milenio para el 2015 y disminuir la morbilidad y la mortalidad por malnutrición. Parte de este impulso comprende la nueva adscripción del INN al Ministerio del Poder Popular para la Alimentación, mediante Decreto de la Presidencia de la República N° 7.805 del 16 de noviembre de 2010, publicado en Gaceta Oficial N° 39.553.

Objetivos Generales.

1. Formar a la población en el área agroalimentaria y nutricional para contribuir a la construcción, rescate, valoración y promoción del nuevo paradigma de cultura

alimentaria y nutricional de Venezuela con enfoque gerencial, tecnológico y comunitario.

- Planificar y desarrollar investigaciones nutricionales en la población venezolana para determinar el diagnóstico de la situación alimentaria-nutricional de la nación y proponer estrategias con pertinencia social para el abordaje en respuesta a los

Presupuesto 2015

A fines de garantizar el cumplimiento de los proyectos que ejecuta el Instituto Nacional de Nutrición (INN), para el ejercicio Fiscal 2015 el Ejecutivo Nacional asignó Recursos Ordinarios por la cantidad de **Bs. 2.427.980.222**. Este Presupuesto se desglosó de la siguiente manera: Acciones Centralizadas **Bs. 1.760.798.896**, y para Proyectos **Bs. 667.181.326**, tal y como se muestra a continuación:

Presupuesto Ley y Modificaciones por Categoría - Entes Descentralizados - Año 2015				¹ Fecha: 12/11/2015	
² Código:	A0057				
³ Nombre del Organismo:	INSTITUTO NACIONAL DE NUTRICIÓN (I.N.N)				
⁴ Órgano de Adscripción:	Ministerio del Poder Popular Para la Alimentación				
⁵ Categoría	⁶ Presupuesto Ley	⁷ Modificaciones Presupuestarias			¹¹ Presupuesto Modificado
		⁸ Créditos Adicionales	⁹ Ingresos Propios	¹⁰ Otras Fuentes	
Acciones Centralizadas					
Dirección y Coordinación de los Gastos de los Trabajadores	1.195.289.795	0	0	0	1.195.289.795
Gestión Administrativa	69.763.721	0	0	214.134.705	283.898.426
Previsión y Protección Social	494.745.380	0	0	0	494.745.380
Protección y Atención Integral a las Familias y Personas en Refugios en Casos de Emergencia o Desastres	1.000.000	0	0	0	1.000.000
¹² Total Acciones Centralizadas	1.760.798.896	0	0	214.134.705	1.974.933.601
Proyectos					
Escuela Venezolana de Alimentación y Nutrición "Bicentenario 5 de julio"	51.088.420	0	0	0	51.088.420
Investigaciones para la acción en Seguridad y Soberanía Alimentaria	30.637.144	0	0	0	30.637.144
Promoción de la nueva cultura alimentaria y nutricional con la atención a los consejos comunales	40.573.139	0	0	0	40.573.139
Campaña comunicacional y educativa de Alimentación y Nutrición "Comer Bien para Vivir Bien"	29.242.800	0	0	0	29.242.800
Comercialización de Productos Estratégicos "Línea Nutrivida"	245.628.600	0	0	0	245.628.600
Consolidación de la Red de Atención y Educación Nutricional Integral (RAENI)	30.000.000	0	0	0	30.000.000
Red de Centros de Cultura Alimentaria y Nutricional con atención Integral para el Comer Bien y Vivir Bien.	161.552.726	0	0	0	161.552.726
Consolidación de Espacios Activos y Nutritivos en el sistema de educación formal.	33.988.504	0	0	0	33.988.504
Espacios Laborales Activos y Nutritivos en las diferentes instituciones y/o entes públicos para la prevención del	10.000.000	0	0	0	10.000.000
Vigilancia y Monitoreo Nutricional para la acción en Seguridad y Soberanía Alimentaria	34.469.993	0	0	0	34.469.993
¹³ Total Proyectos	667.181.326	0	0	0	667.181.326
¹⁴ Total Acciones Centralizadas + Proyectos	2.427.980.222	0	0	214.134.705	2.642.114.927

MINPPAL/OPP/APLA/03/PMYC/08-12

Presupuesto Ley y Modificaciones por Partida Presupuestaria - Año 2015

¹ Código: A0057

² Nombre del Organismo: INSTITUTO NACIONAL DE NUTRICIÓN (I.N.N)

³ Organo de Adscripción: Ministerio del Poder Popular Para la Alimentación

⁴ Año: 2015

(Expresado en Bs)

5. Partida	6. Denominación	7. Presupuesto Aprobado	8. Modificaciones	9. Presupuesto con Modificaciones
401	Gastos de Personal	1.180.166.085	0	1.180.166.085
402	Materiales, Suministros y Mercancías	312.421.183	0	312.421.183
403	Servicios No Personales	259.984.443	0	259.984.443
404	Activos Reales	158.486.703	0	158.486.703
405	Activos Financieros	0	0	0
407	Transferencias y Donaciones	502.625.380	0	502.625.380
408	Otros Gastos	500.000	0	500.000
411	Disminución de Pasivos	13.796.428	214.134.705	227.931.133
¹⁰ Totales		2.427.980.222	214.134.705	2.642.114.927

¹¹ Fuente de Financiamiento: Transferencia y Donaciones de la República / Recursos Propios / FONDEN / Otras Fuentes

¹² Fecha de Elaboración: 12-11-2015

MINPPAL/OPP/APLA/02/PMYC/08-12

La gestión del INN generó como resultados lo siguiente:

a.- Formó a **27.351** personas materia de nutrición y cultura alimentaria, que representa un 131%, a través de la Escuela Venezolana de Alimentación y Nutrición, con una inversión de **Bs. 51.088.420**.

b.- Se realizaron **13.785** análisis a través del proyecto “Investigaciones para la Acción en Seguridad y Soberanía alimentaria la cual representa un 110% de ejecución sobre la meta programada de 12.500, con una inversión de **Bs. 30.637.144**.

c.- Se atendieron **3.306** Consejos Comunales a través del proyecto “Promoción de la nueva cultura alimentaria y nutricional”. Con un porcentaje de 82% de ejecución respecto a la meta programada de 4.008, con una inversión de Bs. **40.573.139**.

d.- Se ha informado a **11.250.736** personas a nivel nacional, con 125% de cumplimiento respecto a la meta programada de 9.000.000, a través de medios de difusión masivos tales como Prensa, Radio, Tv, Páginas Web y diferentes Redes Sociales; los cuales buscan posicionar comunicacionalmente los logros del Gobierno Revolucionario, creando identidad y sentido de pertenencia al pueblo venezolano, promocionando la Nueva Cultura Alimentaria, e impulsando el “Buen comer para el Vivir

Bien”. Surgiendo como un elemento de defensa de la Seguridad y Soberanía Alimentaria. Con una Inversión de **Bs. 29.242.800**.

e.- Se produjo **5.831** t de alimento de alta calidad nutricional de la Línea Nutrivida, a través del proyecto Comercialización de Productos Estratégicos Línea Nutrivida; con un porcentaje de 108% de ejecución respecto a la meta programada de 5.400 Ton; Para ello se invirtió **Bs. 247.401.246**.

f.- Se evaluaron nutricionalmente a **2.475.021** personas, a través del proyecto “Vigilancia y Monitoreo Nutricional para la acción en Seguridad y soberanía Alimentaria”, lo que representa una ejecución de 74% con respecto a la meta programada de 3.323.435, con una inversión de Bs. **34.469.993**.

g.- Se atendieron **4.912** personas del Instituto Nacional de Nutrición, a través del proyecto Espacios Laborales Activos y Nutritivos en Instituciones y/o entes públicos para la prevención del sobrepeso y la obesidad a nivel nacional, enmarcado en la soberanía y seguridad alimentaria, lo que representa 133% de ejecución sobre la meta planificada de 3.686 personas, con una inversión de Bs. **10.000.000**.

h.- Se atendieron **1.859.215** personas a través del proyecto de Red de Centros de Cultura Alimentaria y Nutricional (CCAN), lo que representa 108% de ejecución sobre la meta programada de 1.726.512 personas; con una inversión de Bs. **93.023.788**.

i.- Se atendieron **149.222** Usuarios (as) a través del proyecto Consolidar la Red de Atención y Educación Integral (RAENI) para la recuperación estructural de la malnutrición individual, familiar y comunal, con un porcentaje de 73% de ejecución sobre la meta programada de 204.240 usuarios (as), con una inversión de Bs. **30.000.000**.

j.- Se formaron e informaron **18.033.739** personas, a través del proyecto Consolidación de Espacios Activos y Nutritivos en el Sistema de Educación Formal, con una ejecución de 135% sobre la meta programada de 13.300.000, con una inversión de Bs. **33.988.504**.

Para el ejercicio fiscal 2015, el Instituto Nacional de Nutrición realizó 2 modificaciones presupuestarias alcanzando un incremento del 29,39%, por el monto de **Bs. 3.141.451.393**, correspondiendo **Bs. 2.427.546.279**, para Acción Centralizada y **Bs. 713.905.114**, para Proyectos. La fuente de financiamiento se discrimina de la siguiente

manera: **Bs. 2.725.146.279** por Transferencia y Donaciones de la República; **Bs. 281.252.388** por Recursos Propios; **Bs. 135.052.726** por **FONDEN** y **Bs. 214.134.705** por saldo de caja al 31/12/2014.

Estas modificaciones se debieron a la incorporación de recursos provenientes de Créditos Adicionales aprobados por la cantidad total de **Bs. 452.612.680**, el cual se desglosa de la siguiente manera:

1. **Bs.260.183.874** con la finalidad de cubrir Insuficiencia Presupuestaria por la Homologación a jubilados, ajustes en las cláusulas contractuales, ajuste del cesta tickets y salario mínimo diciembre 2014.
2. **Bs. 94.983.033** con la finalidad de cubrir déficit presupuestario generado por el incremento del salario mínimo nacional (15%) aprobado en febrero de 2015 y tabulador general de salarios.
3. **Bs. 97.445.773** con la finalidad de cubrir déficit presupuestario generado por el incremento del Salario Mínimo Nacional (30%) mayo y julio de 2015 y tabulador general de salarios.

Por otro lado, el Instituto incorporo Ingresos Propios por la cantidad de **Bs. 46.723.788**, por la venta de servicios en los meses de febrero, marzo y abril al proyecto “Red de Centros de Cultura Alimentaria y Nutricional con atención Integral para el Comer Bien y Vivir Bien”, así como también **Bs. 214.134705** por saldo de caja al 31/12/2014.

Presupuesto Ley y Modificaciones por Partida Presupuestaria - Año 2015

1. Código: A0057
 2. Nombre del Organismo: INSTITUTO NACIONAL DE NUTRICIÓN (I.N.N)
 3. Organo de Adscripción: Ministerio del Poder Popular Para la Alimentación
 4. Año: 2015

(Expresado en Bs)

5. Partida	6. Denominación	7. Presupuesto Aprobado	8. Modificaciones	9. Presupuesto con Modificaciones
401	Gastos de Personal	1.180.166.085	544.980.494	1.725.146.579
402	Materiales, Suministros y Mercancías	312.421.183	182.022.321	494.443.504
403	Servicios No Personales	259.984.443	41.024.367	301.008.810
404	Activos Reales	158.486.703	4.356.404	162.843.107
405	Activos Financieros	0	0	0
407	Transferencias y Donaciones	502.625.380	208.022.238	710.647.618
408	Otros Gastos	500.000	0	500.000
411	Disminución de Pasivos	227.931.133	0	227.931.133
10. Totales		2.642.114.927	980.405.824	3.622.520.751

11. Fuente de Financiamiento: Transferencia y Donaciones de la República / Recursos Propios / FONDEN / Otras Fuentes

12. Fecha de Elaboración: 12-11-2015

MINPPAL/OPP/APLA/02/PMYC/08-12

Presupuesto Ley y Modificaciones por Categoría - Entes Descentralizados - Año 2015				1. Fecha:	12/11/2015
2. Código:	A0057				
3. Nombre del Organismo:	INSTITUTO NACIONAL DE NUTRICIÓN (I.N.N)				
4. Órgano de Adscripción:	Ministerio del Poder Popular Para la Alimentación				
5. Categoría	6. Presupuesto Ley	7. Modificaciones Presupuestarias			11. Presupuesto Modificado
		8. Créditos Adicionales	9. Ingresos Propios	10. Otras Fuentes	
Acciones Centralizadas					
Dirección y Coordinación de los Gastos de los Trabajadores	1.515.116.433	226.317.145	0	0	1.741.433.578
Gestión Administrativa	283.898.426	0	0	0	283.898.426
Previsión y Protección Social	627.531.420	75.236.198	0	0	702.767.618
Protección y Atención Integral a las Familias y Personas en Refugios en Casos de Emergencia o Desastres	1.000.000	0	0	0	1.000.000
12. Total Acciones Centralizadas	2.427.546.279	301.553.343	0	0	2.729.099.622
Proyectos					
Escuela Venezolana de Alimentación y Nutrición "Bicentenario 5 de julio"	51.088.420	0	0	0	51.088.420
Investigaciones para la acción en Seguridad y Soberanía Alimentaria	30.637.144	0	0	0	30.637.144
Promoción de la nueva cultura alimentaria y nutricional con la atención a los consejos comunales	40.573.139	0	0	0	40.573.139
Campaña comunicacional y educativa de Alimentación y Nutrición "Comer Bien para Vivir Bien"	29.242.800	0	0	0	29.242.800
Comercialización de Productos Estratégicos "Línea Nutrivida"	245.628.600	0	0	0	245.628.600
Consolidación de la Red de Atención y Educación Nutricional Integral (RAENI)	30.000.000	0	0	0	30.000.000
Red de Centros de Cultura Alimentaria y Nutricional con atención Integral para el Comer Bien y Vivir Bien.	208.276.514	0	179.516.022	0	387.792.536
Consolidación de Espacios Activos y Nutritivos en el sistema de educación formal.	33.988.504	0	0	0	33.988.504
Espacios Laborales Activos y Nutritivos en las diferentes instituciones y/o entes públicos para la prevención del	10.000.000	0	0	0	10.000.000
Vigilancia y Monitoreo Nutricional para la acción en Seguridad y Soberanía Alimentaria	34.469.993	0	0	0	34.469.993
13. Total Proyectos	713.905.114	0	179.516.022	0	893.421.136
14. Total Acciones Centralizadas + Proyectos	3.141.451.393	301.553.343	179.516.022	0	3.622.520.758

MINPPAL/OPP/APLA/03/PMYC/08-12

Los Proyectos aprobados por la Oficina Nacional de Presupuesto (ONAPRE) para ser ejecutados durante el Ejercicio Fiscal 2015 de acuerdo al segundo reformulado del año 2015 por el Instituto Nacional de Nutrición fueron los siguientes:

1. Proyecto "Escuela Venezolana de Alimentación y Nutrición Bicentenario 5 de Julio"; su objetivo general es formar en el área agroalimentaria y nutricional para contribuir a la construcción, rescate, valoración y promoción del nuevo paradigma de cultura alimentaria y nutricional de Venezuela con enfoque gerencial, tecnológico y comunitario. Contando con una asignación presupuestaria de Bs. 51.088.420 para su ejecución.
2. Proyecto "Investigación para la Acción en Seguridad y Soberanía Alimentaria"; su objetivo es evaluar el estado nutricional y sus factores condicionantes en la población de Venezuela, así como el valor nutricional de los alimentos en la misma alimentación, mediante la investigación y monitoreo, para determinar el diagnóstico de la situación alimentaria nutricional, en grupos de población y áreas específicas como elemento fundamental del buen comer para un buen vivir. Este proyecto tiene una asignación presupuestaria de Bs. 30.637.144.
3. Proyecto Red de Centros de Cultura Alimentaria y Nutricional con Atención Integral para el Comer Bien y Vivir Bien; su objetivo es establecer la cultura alimentaria, nutricional y soberana mediante la aplicación de normativas que regulen el funcionamiento de los servicios de alimentación y la creación de Centros de Cultura Alimentaria y Nutricional para la formación del talento humano y el poder popular en la materia, así como fomentar el consumo de comida sana, sabrosa, segura y soberana, a un precio justo y solidario que contribuyan en mejorar el estado nutricional de la población venezolana. El aporte para este proyecto es de Bs. 208.276.514.
4. Proyecto Promoción de la Nueva Cultura Alimentaria y Nutricional con la Atención a los Consejos Comunales, su objetivo es: Planificar, coordinar, dirigir y supervisar las actividades de producción y distribución de alimentación sana, segura y soberana, recuperación de los programas de protección nutricional a nivel nacional, así como asesorar y certificar el funcionamiento de los establecimientos de prestación de servicios de alimentación y nutrición públicos y privados, para garantizar una atención nutricional de calidad y asegurar un

servicio oportuno y eficiente, que satisfaga las necesidades de la población, con el mayor sentido humano y social, cónsono con las políticas y principios del Proyecto Nacional Simón Bolívar Primer Plan Socialista 20013-2019. Este proyecto tiene una asignación presupuestaria de Bs. 40.573.139.

5. Proyecto "Espacios Laborales Activos y Nutritivos en las diferentes instituciones y/o entes públicos para la prevención del Sobrepeso y la Obesidad a nivel nacional enmarcado en la Soberanía y Seguridad Alimentaria. Su objetivo es generar espacios físicos Laborales en diferentes instituciones y entes públicos mediante la creación de Espacios Laborales Activos y Nutritivos, asesoría y acompañamiento para la promoción y oferta de alimentos sanos, sabrosos, seguros y soberanos; práctica de actividad física a través de la instalación de la Zona Activa y la Pausa Activa (enfocadas en la pérdida de grasa corporal, mejoramiento del peso corporal y prevención de Enfermedades Crónicas No Transmisibles (ECNT)) y la asistencia nutricional como parte del tratamiento al problema de sobrepeso y obesidad con el fin de promover estilos de vida Activos y Saludables, en pro de la Soberanía y Seguridad Alimentaria. Este Proyecto cuenta con una asignación presupuestaria de Bs.10.000.000.
6. Proyecto Vigilancia y Monitoreo Nutricional para la Acción en Seguridad y Soberanía Alimentaria, su objetivo es desarrollar una política alimentaria y nutricional que genere impacto positivo en la conciencia ciudadana para el bienestar colectivo; a través de la investigación, monitoreo e impulso del marco normativo que garantice los cambios en hábitos alimentarios, la diversificación de las formas de consumo basados en la producción nacional con alto valor nutricional, la transferencia tecnológica a pequeños productores y la garantía de la calidad de los productos en la red de abastecimiento socialista. Este proyecto tiene una asignación presupuestaria de Bs. 34.469.993.
7. Proyecto Campaña Comunicacional y Educativa de Alimentación y Nutrición "Comer Bien para Vivir Bien"; su objetivo es masificar información de alimentación y nutrición utilizando herramientas comunicacionales para la formación y consolidación de una cultura educacional que fortalezca la seguridad y soberanía alimentaria así como la salud de la población venezolana. Contando con una asignación presupuestaria de Bs. 29.242.800.

8. Proyecto Comercialización de Productos Estratégicos Línea Nutrivida; su objetivo es crear con productos nacionales para producir alimentos de alta calidad nutricional que compitan en el mercado nacional a un precio accesible , garantizando el producto en las diferentes redes de distribución de alimentos pertenecientes al Ministerio del Poder Popular para la Alimentación y diseñar estrategias que logren posicionar el producto alimenticio a nivel nacional. Además de cumplir con las normas de calidad establecidas tanto a nivel nacional como internacional. Este proyecto tiene una asignación presupuestaria de Bs.245.628.600.
9. Proyecto Consolidación de Espacios Activos y Nutritivos en el Sistema de Educación Formal. su objetivo es promover la nueva cultura alimentaria y nutricional, a través de la formulación de políticas públicas educativas y de difusión para la población venezolana y en el marco del sistema educativo venezolano, en articulación con otras Instituciones y organizaciones sociales empleando diferentes estrategias de formación así como medios de comunicación, y difusión masivas comunitaria y alternativa. El aporte de este proyecto es de Bs.33.988.504.
10. Proyecto Consolidación de la Red de Atención y Educación Nutricional Integral (RAENI); su objetivo es desarrollar actividades educativas y asistenciales dirigidas a personas y comunidades, a nivel Nacional, con el fin de incrementar las prácticas alimentarias sanas, seguras y soberanas, valorando la significación social y cultural y el protagonismo del pueblo, contribuyendo así a la recuperación estructural de la malnutrición, a través de la atención de personas en la Red de Atención y Educación Nutricional Integral (RAENI) . Este proyecto tiene una asignación de Bs. 30.000.000.

En relación al Presupuesto de ingresos, el mismo se detalla a continuación:

Ejecución Financiera del Presupuesto de Ingresos - Año 2015

¹ Código: A0057

² Nombre del Organismo: INSTITUTO NACIONAL DE NUTRICION (I.N.N.)

³ Organo de Adscripción: MINISTERIO DEL PODER POPULAR PARA LA ALIMENTACION

⁴ Periodicidad de la Información: Mensual (Enero) Anual ()

(Expresado en Bs)

5. Partida	6. Ramos y Fuente de Financiamiento	7. Ley de Presupuesto y Modificaciones	8. Devengado	9. Recaudado
	Ingresos Corrientes	165.645.029	165.645.029	165.645.029
	Ingresos de Capital	5.888.212	5.888.212	5.888.212
¹⁰ Totales		171.533.241	171.533.241	171.533.241

¹¹ Fuente de Financiamiento: Transferencia y Donaciones de la República / Recursos Propios / Saldo de Caja / FONDEN

¹² Fecha de Elaboración: 12-11-2015

MINPPAL/OPP/APLA/08/PMYC/08-12

Ejecución Financiera del Presupuesto de Ingresos - Año 2015

¹ Código: A0057

² Nombre del Organismo: INSTITUTO NACIONAL DE NUTRICION (I.N.N.)

³ Organo de Adscripción: MINISTERIO DEL PODER POPULAR PARA LA ALIMENTACION

⁴ Periodicidad de la Información: Mensual (Febrero) Anual ()

(Expresado en Bs)

5. Partida	6. Ramos y Fuente de Financiamiento	7. Ley de Presupuesto y Modificaciones	8. Devengado	9. Recaudado
	Ingresos Corrientes	165.645.029	165.645.029	165.645.029
	Ingresos de Capital	5.888.212	5.888.212	5.888.212
¹⁰ Totales		171.533.241	171.533.241	171.533.241

¹¹ Fuente de Financiamiento: Transferencia y Donaciones de la República / Recursos Propios / Saldo de Caja / FONDEN

¹² Fecha de Elaboración: 12-11-2015

MINPPAL/OPP/APLA/08/PMYC/08-12

Ejecución Financiera del Presupuesto de Ingresos - Año 2014

1. Código: A0057
 2. Nombre del Organismo: INSTITUTO NACIONAL DE NUTRICION (I.N.N.)
 3. Organo de Adscripción: MINISTERIO DEL PODER POPULAR PARA LA ALIMENTACION
 4. Periodicidad de la Información: Mensual (Marzo) Anual ()
 (Expresado en Bs)

5. Partida	6. Ramos y Fuente de Financiamiento	7. Ley de Presupuesto y Modificaciones	8. Devengado	9. Recaudado
	Ingresos Corrientes	165.645.029	165.645.029	165.645.029
	Ingresos de Capital	5.888.212	5.888.212	5.888.212
10. Totales		171.533.241	171.533.241	171.533.241

11. Fuente de Financiamiento: Transferencia y Donaciones de la República / Recursos Propios / Saldo de Caja / FONDEN

12. Fecha de Elaboración: 31-03-2014

MINPPAL/OPP/APLA/08/PMYC/08-12

Ejecución Financiera del Presupuesto de Ingresos - Año 2015

1. Código: A0057
 2. Nombre del Organismo: INSTITUTO NACIONAL DE NUTRICION (I.N.N.)
 3. Organo de Adscripción: MINISTERIO DEL PODER POPULAR PARA LA ALIMENTACION
 4. Periodicidad de la Información: Mensual (Enero - Marzo) Anual ()
 (Expresado en Bs)

5. Partida	6. Ramos y Fuente de Financiamiento	7. Ley de Presupuesto y Modificaciones	8. Devengado	9. Recaudado
	Ingresos Corrientes	496.935.088	496.935.088	496.935.088
	Ingresos de Capital	17.664.636	17.664.636	17.664.636
10. Totales		514.599.724	514.599.724	514.599.724

11. Fuente de Financiamiento: Transferencia y Donaciones de la República / Recursos Propios / Saldo de Caja / FONDEN

12. Fecha de Elaboración: 12-11-2015

MINPPAL/OPP/APLA/08/PMYC/08-12

Ejecución Financiera del Presupuesto de Ingresos - Año 2015

1. Código: A0057

2. Nombre del Organismo: INSTITUTO NACIONAL DE NUTRICION (I.N.N.)

3. Organismo de Adscripción: MINISTERIO DEL PODER POPULAR PARA LA ALIMENTACION

4. Periodicidad de la Información: Mensual (Abril) Anual ()

(Expresado en Bs)

5. Partida	6. Ramos y Fuente de Financiamiento	7. Ley de Presupuesto y Modificaciones	8. Devengado	9. Recaudado
	Ingresos Corrientes	246.410.773	246.410.773	246.410.773
	Ingresos de Capital	5.888.212	5.888.212	5.888.212
10. Totales		252.298.985	252.298.985	252.298.985

11. Fuente de Financiamiento: Transferencia y Donaciones de la República / Recursos Propios / Saldo de Caja / FONDEN

12. Fecha de Elaboración: 12-11-2015

MINPPAL/OPP/APLA/08/PMYC/08-12

Ejecución Financiera del Presupuesto de Ingresos - Año 2015

1. Código: A0057

2. Nombre del Organismo: INSTITUTO NACIONAL DE NUTRICION (I.N.N.)

3. Organismo de Adscripción: MINISTERIO DEL PODER POPULAR PARA LA ALIMENTACION

4. Periodicidad de la Información: Mensual (Mayo) Anual ()

(Expresado en Bs)

5. Partida	6. Ramos y Fuente de Financiamiento	7. Ley de Presupuesto y Modificaciones	8. Devengado	9. Recaudado
	Ingresos Corrientes	165.645.029	165.645.029	165.645.029
	Ingresos de Capital	5.888.212	5.888.212	5.888.212
10. Totales		171.533.241	171.533.241	171.533.241

11. Fuente de Financiamiento: Transferencia y Donaciones de la República / Recursos Propios / Saldo de Caja / FONDEN

12. Fecha de Elaboración: 12-11-2015

MINPPAL/OPP/APLA/08/PMYC/08-12

Ejecución Financiera del Presupuesto de Ingresos - Año 2015

1. Código: A0057

2. Nombre del Organismo: INSTITUTO NACIONAL DE NUTRICION (I.N.N.)

3. Organo de Adscripción: MINISTERIO DEL PODER POPULAR PARA LA ALIMENTACION

4. Periodicidad de la Información: Mensual (Junio) Anual ()

(Expresado en Bs)

5. Partida	6. Ramos y Fuente de Financiamiento	7. Ley de Presupuesto y Modificaciones	8. Devengado	9. Recaudado
	Ingresos Corrientes	488.942.551	488.942.551	488.942.551
	Ingresos de Capital	5.593.212	5.593.212	5.593.212
10. Totales		494.535.763	494.535.763	494.535.763

11. Fuente de Financiamiento: Transferencia y Donaciones de la República / Recursos Propios / Saldo de Caja / FONDEN

12. Fecha de Elaboración: 12-11-2015

MINPPAL/OPP/APLA/08/PMYC/08-12

Ejecución Financiera del Presupuesto de Ingresos - Año 2015

1. Código: A0057

2. Nombre del Organismo: INSTITUTO NACIONAL DE NUTRICION (I.N.N.)

3. Organo de Adscripción: MINISTERIO DEL PODER POPULAR PARA LA ALIMENTACION

4. Periodicidad de la Información: Mensual (Abril - Junio) Anual ()

(Expresado en Bs)

5. Partida	6. Ramos y Fuente de Financiamiento	7. Ley de Presupuesto y Modificaciones	8. Devengado	9. Recaudado
	Ingresos Corrientes	900.998.354	900.998.354	900.998.354
	Ingresos de Capital	17.369.636	17.369.636	17.369.636
10. Totales		918.367.989	918.367.989	918.367.989

11. Fuente de Financiamiento: Transferencia y Donaciones de la República / Recursos Propios / Saldo de Caja / FONDEN

12. Fecha de Elaboración: 12-11-2015

MINPPAL/OPP/APLA/08/PMYC/08-12

Ejecución Financiera del Presupuesto de Ingresos - Año 2014

1. Código: A0057
 2. Nombre del Organismo: INSTITUTO NACIONAL DE NUTRICION (I.N.N.)
 3. Organo de Adscripción: MINISTERIO DEL PODER POPULAR PARA LA ALIMENTACION
 4. Periodicidad de la Información: Mensual (Enero - Junio) Anual ()

(Expresado en Bs)

5. Partida	6. Ramos y Fuente de Financiamiento	7. Ley de Presupuesto y Modificaciones	8. Devengado	9. Recaudado
	Ingresos Corrientes	1.397.933.442	1.397.933.442	1.397.933.442
	Ingresos de Capital	35.034.272	35.034.272	35.034.272
10. Totales		1.432.967.713	1.432.967.713	1.432.967.713

11. Fuente de Financiamiento: Transferencia y Donaciones de la República / Recursos Propios / Saldo de Caja / FONDEN

12. Fecha de Elaboración: 30-06-2014

MINPPAL/OPP/APLA/08/PMYC/08-12

Ejecución Financiera del Presupuesto de Ingresos - Año 2015

1. Código: A0057
 2. Nombre del Organismo: INSTITUTO NACIONAL DE NUTRICION (I.N.N.)
 3. Organo de Adscripción: MINISTERIO DEL PODER POPULAR PARA LA ALIMENTACION
 4. Periodicidad de la Información: Mensual (Julio) Anual ()

(Expresado en Bs)

5. Partida	6. Ramos y Fuente de Financiamiento	7. Ley de Presupuesto y Modificaciones	8. Devengado	9. Recaudado
	Ingresos Corrientes	371.329.388	371.329.388	371.329.388
	Ingresos de Capital	6.183.212	6.183.212	6.183.212
10. Totales		377.512.600	377.512.600	377.512.600

11. Fuente de Financiamiento: Transferencia y Donaciones de la República / Recursos Propios / Saldo de Caja / FONDEN

12. Fecha de Elaboración: 12-11-2015

MINPPAL/OPP/APLA/08/PMYC/08-12

Ejecución Financiera del Presupuesto de Ingresos - Año 2015

1. Código: A0057

2. Nombre del Organismo: INSTITUTO NACIONAL DE NUTRICION (I.N.N.)

3. Organo de Adscripción: MINISTERIO DEL PODER POPULAR PARA LA ALIMENTACION

4. Periodicidad de la Información: Mensual (Agosto) Anual ()

(Expresado en Bs)

5. Partida	6. Ramos y Fuente de Financiamiento	7. Ley de Presupuesto y Modificaciones	8. Devengado	9. Recaudado
	Ingresos Corrientes	117.095.616	117.095.616	117.095.616
	Ingresos de Capital	5.593.212	5.593.212	5.593.212
10. Totales		122.688.828	122.688.828	122.688.828

11. Fuente de Financiamiento: Transferencia y Donaciones de la República / Recursos Propios / Saldo de Caja / FONDEN

12. Fecha de Elaboración: 12-11-2015

MINPPAL/OPP/APLA/08/PMYC/08-12

Ejecución Financiera del Presupuesto de Ingresos - Año 2015

1. Código: A0057

2. Nombre del Organismo: INSTITUTO NACIONAL DE NUTRICION (I.N.N.)

3. Organo de Adscripción: MINISTERIO DEL PODER POPULAR PARA LA ALIMENTACION

4. Periodicidad de la Información: Mensual (Septiembre) Anual ()

(Expresado en Bs)

5. Partida	6. Ramos y Fuente de Financiamiento	7. Ley de Presupuesto y Modificaciones	8. Devengado	9. Recaudado
	Ingresos Corrientes			
	Ingresos de Capital			
10. Totales		0	0	0

11. Fuente de Financiamiento: Transferencia y Donaciones de la República / Recursos Propios / Saldo de Caja / FONDEN

12. Fecha de Elaboración: 12-11-2015

MINPPAL/OPP/APLA/08/PMYC/08-12

Ejecución Financiera del Presupuesto de Ingresos - Año 2015

1. Código: A0057

2. Nombre del Organismo: INSTITUTO NACIONAL DE NUTRICION (I.N.N.)

3. Organo de Adscripción: MINISTERIO DEL PODER POPULAR PARA LA ALIMENTACION

4. Periodicidad de la Información: Mensual (Julio - Septiembre) Anual ()

(Expresado en Bs)

5. Partida	6. Ramos y Fuente de Financiamiento	7. Ley de Presupuesto y Modificaciones	8. Devengado	9. Recaudado
	Ingresos Corrientes	488.425.004	488.425.004	488.425.004
	Ingresos de Capital	11.776.424	11.776.424	11.776.424
10. Totales		500.201.428	500.201.428	500.201.428

11. Fuente de Financiamiento: Transferencia y Donaciones de la República / Recursos Propios / Saldo de Caja / FONDEN

12. Fecha de Elaboración: 12-11-2015

MINPPAL/OPP/APLA/08/PMyc/08-12

Ejecución Financiera del Presupuesto de Ingresos - Año 2015

1. Código: A0057

2. Nombre del Organismo: INSTITUTO NACIONAL DE NUTRICION (I.N.N.)

3. Organo de Adscripción: MINISTERIO DEL PODER POPULAR PARA LA ALIMENTACION

4. Periodicidad de la Información: Mensual (Octubre) Anual ()

(Expresado en Bs)

5. Partida	6. Ramos y Fuente de Financiamiento	7. Ley de Presupuesto y Modificaciones	8. Devengado	9. Recaudado
	Ingresos Corrientes	764.900.765	764.900.765	764.900.765
	Ingresos de Capital	6.183.212	6.183.212	6.183.212
10. Totales		771.083.977	771.083.977	771.083.977

11. Fuente de Financiamiento: Transferencia y Donaciones de la República / Recursos Propios / Saldo de Caja / FONDEN

12. Fecha de Elaboración: 12-11-2015

MINPPAL/OPP/APLA/08/PMyc/08-12

Ejecución Financiera del Presupuesto de Ingresos - Año 2015

1. Código: A0057

2. Nombre del Organismo: INSTITUTO NACIONAL DE NUTRICION (I.N.N.)

3. Organo de Adscripción: MINISTERIO DEL PODER POPULAR PARA LA ALIMENTACION

4. Periodicidad de la Información: Mensual (Noviembre) Anual ()

(Expresado en Bs)

5. Partida	6. Ramos y Fuente de Financiamiento	7. Ley de Presupuesto y Modificaciones	8. Devengado	9. Recaudado
	Ingresos Corrientes	598.282.504	598.282.504	598.282.504
	Ingresos de Capital	5.888.212	5.888.212	5.888.212
10. Totales		604.170.716	604.170.716	604.170.716

11. Fuente de Financiamiento: Transferencia y Donaciones de la República / Recursos Propios / Saldo de Caja / FONDEN

12. Fecha de Elaboración: 12-11-2015

MINPPAL/OPP/APLA/08/PMyc/08-12

Ejecución Financiera del Presupuesto de Ingresos - Año 2015

1. Código: A0057

2. Nombre del Organismo: INSTITUTO NACIONAL DE NUTRICION (I.N.N.)

3. Organo de Adscripción: MINISTERIO DEL PODER POPULAR PARA LA ALIMENTACION

4. Periodicidad de la Información: Mensual (Diciembre) Anual ()

(Expresado en Bs)

5. Partida	6. Ramos y Fuente de Financiamiento	7. Ley de Presupuesto y Modificaciones	8. Devengado	9. Recaudado
	Ingresos Corrientes	23.225.331	23.225.331	23.225.331
	Ingresos de Capital	11.776.423	11.776.423	11.776.423
10. Totales		35.001.754	35.001.754	35.001.754

11. Fuente de Financiamiento: Transferencia y Donaciones de la República / Recursos Propios / Saldo de Caja / FONDEN

12. Fecha de Elaboración: 12-11-2015

MINPPAL/OPP/APLA/08/PMyc/08-12

Ejecución Financiera del Presupuesto de Ingresos - Año 2015

¹ Código: A0057

² Nombre del Organismo: INSTITUTO NACIONAL DE NUTRICION (I.N.N.)

³ Organo de Adscripción: MINISTERIO DEL PODER POPULAR PARA LA ALIMENTACION

⁴ Periodicidad de la Información: Mensual () Anual ()

(Expresado en Bs)

⁵ Partida	⁶ Ramos y Fuente de Financiamiento	⁷ Ley de Presupuesto y Modificaciones	⁸ Devengado	⁹ Recaudado
	Ingresos Corrientes	1.386.408.601	1.386.408.601	1.386.408.601
	Ingresos de Capital	23.847.847	23.847.847	23.847.847
¹⁰ Totales		1.410.256.447	1.410.256.447	1.410.256.447

¹¹ Fuente de Financiamiento: Transferencia y Donaciones de la República / Recursos Propios / Saldo de Caja / FONDEN

¹² Fecha de Elaboración: 12-11-2015

MINPPAL/OPP/APLA/08/PMYC/08-12

Ejecución Financiera del Presupuesto de Ingresos - Año 2015

¹ Código: A0057

² Nombre del Organismo: INSTITUTO NACIONAL DE NUTRICION (I.N.N.)

³ Organo de Adscripción: MINISTERIO DEL PODER POPULAR PARA LA ALIMENTACION

⁴ Periodicidad de la Información: Mensual () Anual (X)

(Expresado en Bs)

⁵ Partida	⁶ Ramos y Fuente de Financiamiento	⁷ Ley de Presupuesto y Modificaciones	⁸ Devengado	⁹ Recaudado
	Ingresos Corrientes	3.272.767.046	3.272.767.047	3.272.767.047
	Ingresos de Capital	70.658.542	70.658.542	70.658.542
¹⁰ Totales		3.343.425.589	3.343.425.589	3.343.425.589

¹¹ Fuente de Financiamiento: Transferencia y Donaciones de la República / Recursos Propios / Saldo de Caja / FONDEN

¹² Fecha de Elaboración: 12-11-2015

MINPPAL/OPP/APLA/08/PMYC/08-12

En relación a la ejecución del gasto se presenta la siguiente información:

CODIGO PRESUPUESTARIO DEL ENTE: A0057
 DENOMINACIÓN DEL ENTE: INSTITUTO NACIONAL DE NUTRICION
 ORGANO DE ADSCRIPCIÓN: MINISTERIO DEL PODER POPULAR PARA LA ALIMENTACION
 PERIODO PRESUPUESTARIO: AÑO 2015
 MES: ENERO

EJECUCIÓN FINANCIERA MENSUAL DE LOS ENTES ADSCRITOS POR PARTIDAS

(EN BOLÍVARES)

PARTIDAS	DENOMINACION	PRESUPUESTO MODIFICADO	EJECUTADO MENSUAL			DISPONIBILIDAD PRESUPUESTARIA
			COMPROMISO	CAUSADO	PAGADO	
4.01	GASTOS DE PERSONAL	1.180.166.085	68.962.699	68.962.699	68.962.699	1.111.203.386
4.02	MATERIALES, SUMINISTROS Y MERCANCIAS	312.421.183	0	0	0	312.421.183
4.03	SERVICIOS NO PERSONALES	259.984.443	0	0	0	259.984.443
4.04	ACTIVOS REALES	158.486.703	0	0	0	158.486.703
4.05	ACTIVOS FINANCIEROS					0
4.07	TRANSFERENCIAS Y DONACIONES	502.625.380	33.614.624	33.614.624	33.614.624	469.010.756
4.08	OTROS GASTOS	500.000	0	0	0	500.000
4.11	DISMINUCIÓN DE PASIVOS	13.796.428	0	0	0	13.796.428
4.12	DISMINUCIÓN DEL PATRIMONIO	0	0	0	0	0
	TOTAL	2.427.980.222	102.577.323	102.577.323	102.577.323	2.325.402.899

CODIGO PRESUPUESTARIO DEL ENTE: A0057
 DENOMINACIÓN DEL ENTE: INSTITUTO NACIONAL DE NUTRICION
 ORGANO DE ADSCRIPCIÓN: MINISTERIO DEL PODER POPULAR PARA LA ALIMENTACION
 PERIODO PRESUPUESTARIO: AÑO 2015
 MES: FEBRERO

EJECUCIÓN FINANCIERA MENSUAL DE LOS ENTES ADSCRITOS POR PARTIDAS

(EN BOLÍVARES)

PARTIDAS	DENOMINACION	PRESUPUESTO MODIFICADO	EJECUTADO MENSUAL FEBRERO			DISPONIBILIDAD PRESUPUESTARIA
			COMPROMISO	CAUSADO	PAGADO	
4.01	GASTOS DE PERSONAL	1.180.166.085	78.188.228	64.753.961	64.753.961	1.033.015.159
4.02	MATERIALES, SUMINISTROS Y MERCANCIAS	312.421.183	847.716	832.896	0	311.573.468
4.03	SERVICIOS NO PERSONALES	259.984.443	1.174.990	409.050	0	258.809.453
4.04	ACTIVOS REALES	158.486.703	1.152.149	169.363	0	157.334.553
4.05	ACTIVOS FINANCIEROS		0	0	0	0
4.07	TRANSFERENCIAS Y DONACIONES	502.625.380	40.750.724	37.913.280	37.913.280	428.260.033
4.08	OTROS GASTOS	500.000	0	0	0	500.000
4.11	DISMINUCIÓN DE PASIVOS	13.796.428	157.658	0	0	13.638.770
4.12	DISMINUCIÓN DEL PATRIMONIO	0	0	0	0	0
	TOTAL	2.427.980.222	122.271.464	104.078.549	102.667.241	2.203.131.435

CODIGO PRESUPUESTARIO DEL ENTE: A0057 DENOMINACIÓN DEL ENTE: INSTITUTO NACIONAL DE NUTRICION ORGANO DE ADSCRIPCIÓN: MINISTERIO DEL PODER POPULAR PARA LA ALIMENTACION PERIODO PRESUPUESTARIO: AÑO 2015	MES: MARZO
---	------------

EJECUCIÓN FINANCIERA MENSUAL DE LOS ENTES ADSCRITOS POR PARTIDAS

(EN BOLÍVARES)

PARTIDAS	DENOMINACION	PRESUPUESTO MODIFICADO	EJECUTADO MENSUAL			DISPONIBILIDAD PRESUPUESTARIA
			COMPROMISO	CAUSADO	PAGADO	
4.01	GASTOS DE PERSONAL	1.180.166.085	77.887.245	71.120.901	69.666.660	1.102.278.840
4.02	MATERIALES, SUMINISTROS Y MERCANCIAS	312.421.183	42.676.418	5.935.108	5.262.637	269.744.765
4.03	SERVICIOS NO PERSONALES	259.984.443	54.278.501	8.201.016	4.552.667	205.705.941
4.04	ACTIVOS REALES	158.486.703	2.786.747	939.594	1.022.400	155.699.956
4.05	ACTIVOS FINANCIEROS		0	0	0	0
4.07	TRANSFERENCIAS Y DONACIONES	502.625.380	41.088.827	39.669.249	39.358.558	461.536.553
4.08	OTROS GASTOS	500.000	0	0	0	500.000
4.11	DISMINUCIÓN DE PASIVOS	13.796.428	1.036.712	741.340	454.906	12.759.716
4.12	DISMINUCIÓN DEL PATRIMONIO	0	0	0	0	0
	TOTAL	2.427.980.222	219.754.450	126.607.208	120.317.829	2.208.225.772

CODIGO PRESUPUESTARIO DEL ENTE: A0057 DENOMINACIÓN DEL ENTE: INSTITUTO NACIONAL DE NUTRICION ORGANO DE ADSCRIPCIÓN: MINISTERIO DEL PODER POPULAR PARA LA ALIMENTACION PERIODO PRESUPUESTARIO: AÑO 2015	MES: ABRIL
---	------------

EJECUCIÓN FINANCIERA MENSUAL DE LOS ENTES ADSCRITOS POR PARTIDAS

(EN BOLÍVARES)

PARTIDAS	DENOMINACION	PRESUPUESTO MODIFICADO	EJECUTADO MENSUAL			DISPONIBILIDAD PRESUPUESTARIA
			COMPROMISO	CAUSADO	PAGADO	
4.01	GASTOS DE PERSONAL	1.180.166.085	89.530.782	87.705.363	81.742.485	1.090.635.303
4.02	MATERIALES, SUMINISTROS Y MERCANCIAS	312.421.183	42.797.335	50.353.265	36.196.221	269.623.848
4.03	SERVICIOS NO PERSONALES	259.984.443	16.675.707	28.045.102	25.802.803	243.308.736
4.04	ACTIVOS REALES	158.486.703	7.750.367	5.834.966	4.589.991	150.736.336
4.05	ACTIVOS FINANCIEROS		0	0	0	0
4.07	TRANSFERENCIAS Y DONACIONES	502.625.380	41.143.663	43.553.152	39.775.966	461.481.717
4.08	OTROS GASTOS	500.000	0	0	0	500.000
4.11	DISMINUCIÓN DE PASIVOS	227.931.133	4.805.803	3.771.599	3.030.450	223.125.330
4.12	DISMINUCIÓN DEL PATRIMONIO	0				0
	TOTAL	2.642.114.927	202.703.658	219.263.448	191.137.916	2.439.411.269

CODIGO PRESUPUESTARIO DEL ENTE: A0057
 DENOMINACIÓN DEL ENTE: INSTITUTO NACIONAL DE NUTRICION
 ORGANO DE ADSCRIPCIÓN: MINISTERIO DEL PODER POPULAR PARA LA ALIMENTACION
 PERIODO PRESUPUESTARIO: AÑO 2015
 MES: MAYO

EJECUCIÓN FINANCIERA MENSUAL DE LOS ENTES ADSCRITOS POR PARTIDAS

(EN BOLÍVARES)

PARTIDAS	DENOMINACION	PRESUPUESTO	EJECUTADO MENSUAL			DISPONIBILIDAD PRESUPUESTARIA
			COMPROMISO	CAUSADO	PAGADO	
4.01	GASTOS DE PERSONAL	1.180.166.085	360.715.025	333.044.437	328.691.160	819.451.060
4.02	MATERIALES, SUMINISTROS Y MERCANCIAS	312.421.183	74.286.051	54.955.492	43.707.949	238.135.132
4.03	SERVICIOS NO PERSONALES	259.984.443	112.294.004	43.407.479	34.670.489	147.690.439
4.04	ACTIVOS REALES	158.486.703	13.007.278	5.099.565	3.788.414	145.479.424
4.05	ACTIVOS FINANCIEROS	0	0	0	0	0
4.07	TRANSFERENCIAS Y DONACIONES	502.625.380	164.503.238	158.542.221	157.900.281	338.122.142
4.08	OTROS GASTOS	500.000	0	0	0	500.000
4.11	DISMINUCIÓN DE PASIVOS	13.796.428	8.990.625	3.640.866	5.102.936	4.805.803
4.12	DISMINUCIÓN DEL PATRIMONIO	0	0	0	0	0
						0
	TOTAL	2.427.980.222	733.796.222	598.690.061	573.861.230	1.694.184.000

CODIGO PRESUPUESTARIO DEL ENTE: A0057
 DENOMINACIÓN DEL ENTE: INSTITUTO NACIONAL DE NUTRICION
 ORGANO DE ADSCRIPCIÓN: MINISTERIO DEL PODER POPULAR PARA LA ALIMENTACION
 PERIODO PRESUPUESTARIO: AÑO 2015
 MES: JUNIO

EJECUCIÓN FINANCIERA MENSUAL DE LOS ENTES ADSCRITOS POR PARTIDAS

(EN BOLÍVARES)

PARTIDAS	DENOMINACION	PRESUPUESTO	EJECUTADO MENSUAL			DISPONIBILIDAD PRESUPUESTARIA
			COMPROMISO	CAUSADO	PAGADO	
4.01	GASTOS DE PERSONAL	1.180.166.085	93.781.870	114.084.468	84.289.915	1.086.384.215
4.02	MATERIALES, SUMINISTROS Y MERCANCIAS	312.421.183	23.279.457	15.478.180	22.717.423	289.141.726
4.03	SERVICIOS NO PERSONALES	259.984.443	37.761.167	25.763.053	25.476.585	222.223.276
4.04	ACTIVOS REALES	158.486.703	11.872.983	12.192.770	7.588.213	146.613.720
4.05	ACTIVOS FINANCIEROS	0	0	0	0	0
4.07	TRANSFERENCIAS Y DONACIONES	502.625.380	94.963.998	96.471.645	93.721.179	407.661.382
4.08	OTROS GASTOS	500.000	0	0	0	500.000
4.11	DISMINUCIÓN DE PASIVOS	227.931.133	5.642.012	7.977.222	3.606.148	222.289.121
4.12	DISMINUCIÓN DEL PATRIMONIO	0	0	0	0	0
	TOTAL	2.642.114.927	267.301.486	271.967.339	237.399.464	2.374.813.441

CODIGO PRESUPUESTARIO DEL ENTE: A0057 DENOMINACIÓN DEL ENTE: INSTITUTO NACIONAL DE NUTRICION ORGANO DE ADSCRIPCIÓN: MINISTERIO DEL PODER POPULAR PARA LA ALIMENTACION PERIODO PRESUPUESTARIO: AÑO 2015							MES: JULIO
EJECUCIÓN FINANCIERA MENSUAL DE LOS ENTES ADSCRITOS POR PARTIDAS							
(EN BOLÍVARES)							
PARTIDAS	DENOMINACION	PRESUPUESTO	EJECUTADO MENSUAL			DISPONIBILIDAD PRESUPUESTARIA	
			COMPROMISO	CAUSADO	PAGADO		
4.01	GASTOS DE PERSONAL	1.499.319.392	165.861.826	163.565.280	153.154.617	1.333.457.566	
4.02	MATERIALES, SUMINISTROS Y MERCANCIAS	349.085.976	67.531.388	66.357.115	47.929.786	281.554.588	
4.03	SERVICIOS NO PERSONALES	269.253.320	31.103.958	56.282.511	53.182.898	238.149.362	
4.04	ACTIVOS REALES	159.950.152	3.079.336	4.584.148	17.522.839	156.870.816	
4.05	ACTIVOS FINANCIEROS	0	0	0	0	0	
4.07	TRANSFERENCIAS Y DONACIONES	635.411.420	54.426.859	54.227.358	51.828.768	580.984.561	
4.08	OTROS GASTOS	500.000	0	0	0	500.000	
4.11	DISMINUCIÓN DE PASIVOS	227.931.133	74.866.612	77.138.777	76.609.795	153.064.521	
4.12	DISMINUCIÓN DEL PATRIMONIO	0	0	0	0	0	
	TOTAL	3.141.451.393	396.869.981	422.155.189	400.228.703	2.744.581.412	

CODIGO PRESUPUESTARIO DEL ENTE: A0057 DENOMINACIÓN DEL ENTE: INSTITUTO NACIONAL DE NUTRICION ORGANO DE ADSCRIPCIÓN: MINISTERIO DEL PODER POPULAR PARA LA ALIMENTACION PERIODO PRESUPUESTARIO: AÑO 2015							MES: AGOSTO
EJECUCIÓN FINANCIERA MENSUAL DE LOS ENTES ADSCRITOS POR PARTIDAS							
(EN BOLÍVARES)							
PARTIDAS	DENOMINACION	PRESUPUESTO	EJECUTADO MENSUAL			DISPONIBILIDAD PRESUPUESTARIA	
			COMPROMISO	CAUSADO	PAGADO		
4.01	GASTOS DE PERSONAL	1.180.166.085	655.250.772	643.859.789	595.501.141	524.915.313	
4.02	MATERIALES, SUMINISTROS Y MERCANCIAS	312.421.183	87.347.587	97.598.422	114.103.737	225.073.596	
4.03	SERVICIOS NO PERSONALES	259.984.443	157.145.953	91.398.874	91.278.445	102.838.490	
4.04	ACTIVOS REALES	158.486.703	45.288.053	36.657.356	22.913.816	113.198.650	
4.05	ACTIVOS FINANCIEROS	0	0	0	0	0	
4.07	TRANSFERENCIAS Y DONACIONES	502.625.380	354.890.308	352.668.053	344.081.906	147.735.072	
4.08	OTROS GASTOS	500.000	0	0	0	500.000	
4.11	DISMINUCIÓN DE PASIVOS	227.931.133	23.016.656	19.107.983	14.412.958	204.914.477	
4.12	DISMINUCIÓN DEL PATRIMONIO	0	0	0	0	0	
	TOTAL	2.642.114.927	1.322.939.327	1.241.290.477	1.182.292.004	1.319.175.600	

CODIGO PRESUPUESTARIO DEL ENTE: A0057 DENOMINACIÓN DEL ENTE: INSTITUTO NACIONAL DE NUTRICION ORGANISMO DE ADSCRIPCIÓN: MINISTERIO DEL PODER POPULAR PARA LA ALIMENTACION PERIODO PRESUPUESTARIO: AÑO 2015		MES: SEPTIEMBRE
EIECUCIÓN FINANCIERA MENSUAL DE LOS ENTES ADSCRITOS POR PARTIDAS		
(EN BOLÍVARES)		

PARTIDAS	DENOMINACION	PRESUPUESTO	EIECUTADO MENSUAL			DISPONIBILIDAD PRESUPUESTARIA
			COMPROMISO	CAUSADO	PAGADO	
4.01	GASTOS DE PERSONAL	1.180.166.085	194.711.262	191.279.719	179.200.957	985.454.823
4.02	MATERIALES, SUMINISTROS Y MERCANCIAS	312.421.183	28.330.536	9.728.829	6.534.186	284.090.647
4.03	SERVICIOS NO PERSONALES	259.984.443	69.877.042	83.855.758	80.361.481	190.107.401
4.04	ACTIVOS REALES	158.486.703	11.341.387	6.349.080	3.108.559	147.145.316
4.05	ACTIVOS FINANCIEROS	0	0	0	0	0
4.07	TRANSFERENCIAS Y DONACIONES	502.625.380	67.815.432	66.755.106	65.060.353	434.809.948
4.08	OTROS GASTOS	500.000	0	0	0	500.000
4.11	DISMINUCIÓN DE PASIVOS	227.931.133	675.344	773.300	3.755.590	227.255.789
4.12	DISMINUCIÓN DEL PATRIMONIO	0	0	0	0	0
	TOTAL	2.642.114.927	372.751.002	358.741.792	338.021.126	2.269.363.925

CODIGO PRESUPUESTARIO DEL ENTE: A0057 DENOMINACIÓN DEL ENTE: INSTITUTO NACIONAL DE NUTRICION ORGANISMO DE ADSCRIPCIÓN: MINISTERIO DEL PODER POPULAR PARA LA ALIMENTACION PERIODO PRESUPUESTARIO: AÑO 2015		MES: OCTUBRE
EIECUCIÓN FINANCIERA MENSUAL DE LOS ENTES ADSCRITOS POR PARTIDAS		
(EN BOLÍVARES)		

PARTIDAS	DENOMINACION	PRESUPUESTO	EIECUTADO MENSUAL			DISPONIBILIDAD PRESUPUESTARIA
			COMPROMISO	CAUSADO	PAGADO	
4.01	GASTOS DE PERSONAL	1.499.319.392	122.764.199	112.889.677	108.396.423	1.376.555.193
4.02	MATERIALES, SUMINISTROS Y MERCANCIAS	349.085.976	94.644.405	89.349.959	74.116.429	254.441.571
4.03	SERVICIOS NO PERSONALES	269.253.320	4.550.125	11.736.105	21.061.311	264.703.195
4.04	ACTIVOS REALES	159.950.152	7.522.093	7.291.717	8.882.837	152.428.059
4.05	ACTIVOS FINANCIEROS		0	0	0	0
4.07	TRANSFERENCIAS Y DONACIONES	635.411.420	61.908.309	60.721.171	60.231.462	573.503.111
4.08	OTROS GASTOS	500.000	0	0	0	500.000
4.11	DISMINUCIÓN DE PASIVOS	227.931.133	708.263	748.743	40.080	227.222.870
4.12	DISMINUCIÓN DEL PATRIMONIO	0	0	0	0	0
	TOTAL	3.141.451.393	292.097.394	282.737.372	272.728.542	2.849.353.999

CODIGO PRESUPUESTARIO DEL ENTE: A0057 DENOMINACIÓN DEL ENTE: INSTITUTO NACIONAL DE NUTRICION ORGANO DE ADSCRIPCIÓN: MINISTERIO DEL PODER POPULAR PARA LA ALIMENTACION PERIODO PRESUPUESTARIO: AÑO 2015						MES: NOVIEMBRE
EIECUCIÓN FINANCIERA MENSUAL DE LOS ENTES ADSCRITOS POR PARTIDAS						

(EN BOLÍVARES)

PARTIDAS	DENOMINACION	PRESUPUESTO	EIECUTADO MENSUAL			DISPONIBILIDAD PRESUPUESTARIA
			COMPROMISO	CAUSADO	PAGADO	
4.01	GASTOS DE PERSONAL	1.499.319.392	1.499.319.392	1.499.319.392	1.385.997.789	0
4.02	MATERIALES, SUMINISTROS Y MERCANCIAS	349.085.976	302.891.709	300.616.346	276.354.769	46.194.267
4.03	SERVICIOS NO PERSONALES	269.253.320	267.782.978	268.728.925	226.593.103	1.470.342
4.04	ACTIVOS REALES	159.950.152	67.065.500	67.339.598	37.931.590	92.884.652
4.05	ACTIVOS FINANCIEROS					0
4.07	TRANSFERENCIAS Y DONACIONES	635.411.420	635.411.420	630.992.284	630.961.663	0
4.08	OTROS GASTOS	500.000	500.000	500.000	0	0
4.11	DISMINUCIÓN DE PASIVOS	227.931.133	227.931.133	227.931.133	145.110.748	0
4.12	DISMINUCIÓN DEL PATRIMONIO	0	0	0	0	0
	TOTAL	3.141.451.393	3.000.902.131	2.995.427.677	2.702.949.662	140.549.262

CODIGO PRESUPUESTARIO DEL ENTE: A0057 DENOMINACIÓN DEL ENTE: INSTITUTO NACIONAL DE NUTRICION ORGANO DE ADSCRIPCIÓN: MINISTERIO DEL PODER POPULAR PARA LA ALIMENTACION PERIODO PRESUPUESTARIO: AÑO 2015						MES: DICIEMBRE
EIECUCIÓN FINANCIERA MENSUAL DE LOS ENTES ADSCRITOS POR PARTIDAS						

(EN BOLÍVARES)

PARTIDAS	DENOMINACION	PRESUPUESTO	EIECUTADO MENSUAL			DISPONIBILIDAD PRESUPUESTARIA
			COMPROMISO	CAUSADO	PAGADO	
4.01	GASTOS DE PERSONAL	1.499.319.392	1.499.319.392	1.499.319.392	1.499.319.392	0
4.02	MATERIALES, SUMINISTROS Y MERCANCIAS	349.085.976	349.085.976	349.085.976	349.085.976	0
4.03	SERVICIOS NO PERSONALES	269.253.320	269.253.320	269.253.320	269.253.320	0
4.04	ACTIVOS REALES	159.950.152	159.950.152	159.950.152	159.950.152	0
4.05	ACTIVOS FINANCIEROS					0
4.07	TRANSFERENCIAS Y DONACIONES	635.411.420	635.411.420	635.411.420	635.411.420	0
4.08	OTROS GASTOS	500.000	500.000	500.000	500.000	0
4.11	DISMINUCIÓN DE PASIVOS	227.931.133	227.931.133	227.931.133	227.931.133	0
4.12	DISMINUCIÓN DEL PATRIMONIO	0				0
	TOTAL	3.141.451.393	3.141.451.393	3.141.451.393	3.141.451.393	0

CODIGO PRESUPUESTARIO DEL ENTE: A0057 DENOMINACIÓN DEL ENTE: INSTITUTO NACIONAL DE NUTRICION ORGANO DE ADSCRIPCIÓN: MINISTERIO DEL PODER POPULAR PARA LA ALIMENTACION PERIODO PRESUPUESTARIO: AÑO 2015	ANUAL
EIECUCIÓN FINANCIERA MENSUAL DE LOS ENTES ADSCRITOS POR PARTIDAS	

(EN BOLÍVARES)

PARTIDAS	DENOMINACION	PRESUPUESTO	EIECUTADO MENSUAL acumulado			DISPONIBILIDAD PRESUPUESTARIA
			COMPROMISO	CAUSADO	PAGADO	
4.01	GASTOS DE PERSONAL	1.499.319.392	1.499.319.392	1.499.319.392	1.499.319.392	0
4.02	MATERIALES, SUMINISTROS Y MERCANCIAS	349.085.976	349.085.976	349.085.976	349.085.976	0
4.03	SERVICIOS NO PERSONALES	269.253.320	269.253.320	269.253.320	269.253.320	0
4.04	ACTIVOS REALES	159.950.152	159.950.152	159.950.152	159.950.152	0
4.05	ACTIVOS FINANCIEROS		0	0	0	0
4.07	TRANSFERENCIAS Y DONACIONES	635.411.420	635.411.420	635.411.420	635.411.420	0
4.08	OTROS GASTOS	500.000	500.000	500.000	500.000	0
4.11	DISMINUCIÓN DE PASIVOS	227.931.133	227.931.133	227.931.133	227.931.133	0
4.12	DISMINUCIÓN DEL PATRIMONIO	0				0
	TOTAL	3.141.451.393	3.141.451.393	3.141.451.393	3.141.451.393	0

Estados Financieros:

A continuación se presentan los cuadros de Balance General, Estado de Resultados, Estado de Flujos de Fondos, y Estado de Movimiento en las Cuentas de Patrimonio proyectados al cierre del ejercicio:

INSTITUTO NACIONAL DE NUTRICIÓN BALANCE GENERAL AL 31-12-2015 * (EXPRESADO EN BOLIVARES)		
ACTIVO	1.041.254.858,70	
<u>ACTIVO CIRCULANTE</u>	434.940.129,97	
Activo Disponible	283.520.356,00	
Bancos	283.520.356,00	
Activo Exigible	147.910.189,27	
Otras Cuentas a Cobrar a Corto Plazo	108.704.228,38	
Anticipo a Proveedores	39.205.960,89	
Activo Realizable	22.940,99	
Inventario de Materiales y Suministros	22.940,99	
Otros Activos Circulantes	3.486.643,71	
Otras Cuentas por Cobrar a Terceros	3.486.643,71	
<u>ACTIVO NO CIRCULANTE</u>	606.314.728,73	
Propiedad Planta y Equipo	612.355.603,73	
menos depreciación de propiedad Planta y equipo	6.416.615,00	
Propiedad Planta y Equipo neto	605.938.988,73	
Activos Intangibles	375.740,00	
Activos Intangibles Neto	375.740,00	
PASIVO	710.136.083,22	
<u>PASIVO CIRCULANTE</u>	426.615.727,22	
Cuentas a Pagar a Corto Plazo	426.615.727,22	
<u>PASIVO NO CIRCULANTE</u>	283.520.356,00	
Efectos por pagar a mediano y largo plazo	283.520.356,00	
PATRIMONIO	331.118.775,48	
CAPITAL SOCIAL	25.510,00	
TRANSFERENCIAS DE CAPITAL	318.780.435,92	
Transferencias de Capital del Sector Publico	318.780.435,92	
SUPERAVIT NO DISTRIBUIDO - DEFICIT		
ACUMULADO	12.312.829,56	
Resultado Acumulado de Ejercicio Anteriores	-37.638.619,18	
Resultado del Ejercicio	195.282.916,74	
Ajuste de años anteriores	-145.331.468,00	
PASIVO + PATRIMONIO	1.041.254.858,70	
Marilyn Di Luca Directora Ejecutiva	Aquiles Moreno Director de Administración	Francisco Velásquez Jefe de Contabilidad

**INSTITUTO NACIONAL DE NUTRICION
ESTADO DE RESULTADOS
AL 31-12-2015
* (EXPRESADO EN BOLIVARES)**

Ingresos Corrientes	4.160.521.242,74
Transferencias y Donaciones Corrientes Del Sector Publico	3.651.490.317,00
Transferencias Corrientes Internas Recibidas	3.651.490.317,00
Transferencias Corrientes Recibidas del Sector Publico	3.651.490.317,00
Donaciones Corrientes Internas Recibidas	0,00
Donaciones Corrientes recibidas del Sector Público	0,00
Venta de Bienes y Servicios	508.993.572,00
Ingresos por la venta de Bienes y Servicios	508.993.572,00
Ingresos del Sector Privado	0,00
Ingresos Recibidos del Sector Privado	0,00
Intereses por Depósitos en Instituciones Financieras	37.353,74
Intereses por Depósitos a la Vista Sede Central	17.974,90
Intereses por Depósitos a la Vista unidades	19.378,84
GASTOS CORRIENTES	3.965.238.326,00
Gastos de Consumo	3.011.005.214,00
Gastos de Personal	2.154.238.224,00
Materiales, Suministros y Mercancías	536.836.904,00
Servicios no Personales	319.930.086,00
Otros Gastos Corrientes	500.000,00
Transferencias y Donaciones	953.733.112,00
RESULTADO DEL EJERCICIO	195.282.916,74

Marilyn Di Luca
Directora Ejecutiva

Aquiles Moreno
Director de Administración

Francisco
Jefe de

INSTITUTO NACIONAL DE NUTRICION
BALANCE DE COMPROBACIÓN
AL 31-12-2015
 * (EXPRESADO EN BOLÍVARES)

DENOMINACION	DEBE	HABER
ACTIVO		
ACTIVO CIRCULANTE		
ACTIVO DISPONIBLE	283.520.356,00	
ACTIVO EXIGIBLE	147.910.189,27	
ACTIVO REALIZABLE	22.940,99	
OTROS ACTIVOS CIRCULANTES	3.486.643,71	
ACTIVO NO CIRCULANTE		
PROPIEDAD PLANTA Y EQUIPO	612.355.603,73	
ACTIVO INTANGIBLE	375.740,00	
PASIVO		
PASIVO CIRCULANTE		
CUENTAS Y EFECTOS A PAGAR A CORTO PLAZO		426.615.727,22
PASIVO NO CIRCULANTE		
Efectos por Pagar a Mediano y Largo Plazo		283.520.356,00
DEPRECIACION Y AMORTIZACION		6.416.615,00
PATRIMONIO		
CAPITAL SOCIAL		25.510,00
RESULTADO		
RESULTADOS ACUMULADOS		-37.638.619,18
Resultados de Ejercicios Anteriores		-145.331.468,00
INGRESOS		
INGRESOS ORDINARIOS		3.651.490.317,00
VENTA DE BIENES Y SERVICIOS		508.993.572,00
INTERESES POR DEPOSITOS A LA VISTA		37.353,74
TRANSFERENCIAS DEL CAPITAL		318.780.435,92
TRANSFERENCIAS Y DONACIONES CORRIENTES		
DONACIONES		
GASTOS		
GASTOS DE CONSUMO		
Gastos de personal	2.154.238.224,00	
Materiales, Suministros y Mercancía	536.836.904,00	
Servicios no Personales	319.930.086,00	
OTROS GASTOS	500.000,00	
TRANSFERENCIAS Y DONACIONES CORRIENTES	953.733.112,00	
TOTAL Bs.	5.012.909.799,70	5.012.909.799,70

Marilyn Di Luca

Directora Ejecutiva

Aquiles Moreno

Director de Administración

Francisco Velásquez

Jefe de Contabilidad

Codigo: A0057					
2. Nombre del Organismo: Instituto Nacional de Nutricion (I.N.N.)					
3. Organo de Adscripción: Ministerio del Poder Popular para la Alimentación					
Estado de Movimiento de las Cuentas de Patrimonio					
4. Para el año terminado al 31-12-2015 (Expresado en bolívares)					
6. Descripción de las Cuentas					
5. Denominación de los Movimientos:	Capital Social	Transferencia Capital	Aportes del Ejecutivo	Resultados Acumulados	Total
Saldo al 31 de diciembre de 2014 (año anterior)	25.510	318.780.436		-37.638.619	281.167.327
Aumento en los Aportes del Ejecutivo Nacional.					
Transferencia de Capital Sector Publico					0
Ajuste Ejercicios Anteriores				-145.331.468	-145.331.468
Aumento o Disminución del Capital Social					
Resultados del Ejercicio				195.282.917	195.282.917
Saldo al 31 de diciembre de 2015 (año en curso)	25.510	318.780.436		12.312.830	331.118.776
7. Fuente: Oficina de Administración y Finanzas					
8. Fecha de elaboración: 25-11-2015					

Notas de los Estados Financieros

El Instituto Nacional de Nutrición (INN), es un instituto Autónomo, con personalidad jurídica y Patrimonio propio e independiente del fisco nacional, domiciliado en la ciudad de Caracas y creado mediante Decreto N° 320, de fecha 18/11/1949.

En fecha 12/09/1968, se publico en Gaceta Oficial N°28727, la Ley del Instituto Nacional de Nutrición, la cual tendría vigencia a partir del 01 de enero de 1969, derogando el Decreto N° 286 de fecha 26/12/1945, que crea el Patronato Nacional de Comedores Escolares y el Decreto N° 320 que crea el Instituto Nacional de Nutrición.

El Instituto Nacional de Nutrición fue adscrito a partir del 01 de enero de 2011, según Gaceta Oficial N° 39.553 de fecha 16 de noviembre de 2010, decreto N° 7.805, al Ministerio del Poder Popular para la Alimentación.

Asume las funciones que desempeñan el Patronato Nacional de Comedores Escolares y además le corresponde, entre otros aspectos asesorar al Ejecutivo Nacional en la formulación de la Política Nacional de Nutrición y Alimentación del País, investigar sus problemas y supervisar, asesorar, estimular y contribuir con todos los organismos e instituciones que realicen actividades relacionadas.

Aspectos Contables

- 1- El Instituto Nacional de Nutrición se rige en materia contable por la Contraloría General de la República Bolivariana de Venezuela, por los principios contables de Aceptación General emitidos por la Federación de Colegios de Contadores Públicos de Venezuela y por las reglamentaciones y procedimientos que dicte o le apruebe la Oficina Nacional de Contabilidad Pública (ONCOP) y la oficina Nacional de Presupuesto público (ONAPRE) dependientes del Ministerio del Poder Popular de Planificación y Finanzas.
- 2- Los gastos son registrados mediante el compromiso, causado en el ejercicio fiscal siempre que exista disponibilidad en la partida respectiva en la ejecución presupuestaria como son: gastos de personal, materiales y suministros y servicios no personales. Igualmente se considera gastado un crédito cuando queda afectado válidamente por un compromiso.
- 3- Los pasivos se originan cuando se registran el causado de algún gasto.
- 4- La contabilidad registra las operaciones del Instituto de acuerdo con el Plan Único de Cuentas prescrito por la Oficina Nacional de Presupuesto (ONAPRE) con las adecuaciones requeridas para el buen funcionamiento del sistema respectivo.
- 5- Los aportes que anualmente le asignan al Instituto en la Ley de Presupuesto de Ingresos y Gastos y operaciones de financiamiento de los entes Descentralizados y los ingresos que percibe por servicios propios se incluirán de acuerdo a lo que establece la Ley Orgánica de la Administración Pública y lo que dicta el reglamento Nro 1 de la misma ley.

- 6- Los activos fijos se registran a cifras históricas a las cuales se les deduce la depreciación acumulada, salvo a los terrenos, libros adquiridos y obras de arte. La depreciación es calculada usando el método de línea recta, tomando criterios según sus años de vida útil.
- 7- El Instituto acumula los pasivos para las indemnizaciones laborales por terminación de la relación de trabajo del personal empleado conforme a la ley del Estatuto de la Función Pública y obreros de acuerdo a Ley Orgánica del Trabajo.
- 8- Para el análisis efectuado a la Cuentas en el Balance a fin de sincerar los saldos de operaciones del Instituto los ajustes se registran contra la cuenta Ajustes de Ejercicios Anteriores.
- 9- El Instituto es agente de Retención de Impuesto sobre la Renta (ISLR) de acuerdo al Reglamento de la Ley de Impuesto Sobre la Renta, del Impuesto al Valor Agregado (IVA) y Timbre Fiscal que es el Impuesto Municipal.

Notas Explicativas del Balance General

Efectivo y equivalentes de efectivo

- 1- El siguiente es un detalle del efectivo y equivalentes del efectivo, expresado en Bolívares:

Descripción	Monto en Bs.
Caja Chica	0,00
Bancos Públicos	277.243827.38
Bancos Privados	6.276.528,62
Total Disponibles	283.520.356.00

- 2- El saldo de cuentas por cobrar representa un cobro pendiente a terceros que no fueron cobradas en el presente ejercicio fiscal, los cuales se ajustaran en el siguiente ejercicio fiscal.

3- El saldo de la cuenta otros activos circulantes presenta un monto de bolívares 3.486.643,71 correspondiente a un depósito en el Banco Canarias intervenido por el Estado y será sincerado cuando se reciban los documentos respectivos.

4- Los Terrenos son Activos no depreciables, las cuentas de las edificaciones incluyen valores originales más las mejoras y reparaciones mayores realizadas, los títulos de propiedad de los activos fijos en su mayoría son incompletos, algunos inexistentes. Los Activos Fijos son valorados al costo histórico, actualmente el departamento de Bienes Nacionales se encuentra efectuando los inventarios de los bienes muebles e inmuebles con la respectiva depreciación (muebles) a nivel nacional para ajustar los saldos a la realidad del activo no circulante, por cuanto el saldo que tiene la cuenta no está ajustado, es importante destacar que esta es una institución que cuenta con muchos años en los cuales algunos de los bienes ya deben estar desincorporados en la contabilidad.

5- La depreciación se realiza a los activos fijos en el caso de los bienes muebles debido a su vida útil según sea el activo y se realiza en forma global sin considerar la discriminación que ofrece el rubro del activo fijo.

6- En el pasivo se encuentra lo adeudado por concepto de Proveedores y Prestaciones Sociales a los trabajadores sin embargo estas provisiones no representan todo lo adeudado por dicho concepto, la dirección responsable debe plantearse como meta sincerar y realizar la provisión de las prestaciones sociales e intereses según lo que establece la ley (como son primer régimen con corte al 18-07-97 y segundo régimen desde el 19-07-97 hasta la fecha), estos montos serán ajustados con la información que nos remita la oficina de personal y se creará la cuenta contable de las provisiones para cada régimen en la contabilidad del Instituto a fin de sincerar los saldos.

7- El resto de las cuentas por pagar están en proceso de revisión y actualización.

8- El resultado del ejercicio al 31/12/2015 arrojó un saldo positivo por cuanto el ingreso fue mayor que el egreso, pero el mismo indica de que se encuentra con un superávit, pero es señal que faltan gastos de personal por pagar que a la fecha no se han tramitado.

9- La cuenta de pasivos circulantes es deuda que se tiene con terceras personas como el caso de los proveedores una vez cancelados se ajustan en la contabilidad, prestaciones sociales de jubilados (31/12/2015)

10- Se han realizados ajustes a la cuenta resultados de ejercicios años anteriores por cuanto existen cuentas que presentan saldos contrario a su naturaleza, que se han arrastrados de ejercicio fiscales anteriores y que no fueron ajustadas en su oportunidad.

11- En la Cuenta Transferencias de Capital del Sector Público, se encuentra las donaciones recibidas del FONDEM al Instituto Nacional de Nutrición, para la adquisición de Activos que serán incorporados a la Comercializadora del producto (Nutrichicha) y Arepera Venezuela.

Actualmente existe un monto de Bs. 318.780.435,92 recibido presentado en el Estado de Movimiento de las Cuentas de Patrimonio.

6.2.3 Fundación Programa de Alimentos Estratégicos (FUNDAPROAL)

Exposición de Motivo

Reseña Histórica: En el año 1996, se crea mediante Decreto Presidencial N° 1.301 publicado en Gaceta Oficial de la República de Venezuela, N° 35.948 de fecha 29 de abril del mismo año, un programa especial transitorio denominado “Programa de Alimentos Estratégicos (PROAL)”, teniendo por objeto el subsidio directo a los precios de venta al público de productos de origen agrícola, considerados estratégicos por su contenido calórico y proteico; las beneficiarias y los beneficiarios de este Programa, son los grupos de la población con mayor pobreza, seleccionados por el Ministerio de Agricultura y Cría, en concordancia con la clasificación de la Oficina Central de Estadística e Informática.

El Gobierno Bolivariano de Venezuela interesado en establecer programas alimentarios, que permitieran asegurar el oportuno y permanente consumo de los alimentos a la población venezolana, publica en Gaceta Oficial N° 38.063, según resolución, de fecha 11 de noviembre de 2004, la transferencia de la competencia del Programa de Alimentos Estratégicos (PROAL), al Ministerio de Alimentación.

Se autoriza la creación de la “Fundación Programa de Alimentos Estratégicos (FUNDAPROAL)”, mediante Decreto Presidencial N° 3.543, publicado en Gaceta Oficial de la República Bolivariana de Venezuela, N° 38.152, de fecha 22 de marzo de 2005; adscrita al Ministerio de Alimentación y tiene como domicilio la Ciudad de Caracas y para la fecha 23 de junio 2005, se publicó en Gaceta Oficial, N° 38.215 el Acta Constitutiva de FUNDAPROAL.

Objeto General: La Fundación Programa de Alimentos Estratégicos (FUNDAPROAL) tiene como objeto desarrollar programas de alimentación que permitan el acceso oportuno y permanente al consumo de alimentos y alimentación, a los sectores menos privilegiados de la población, pudiendo realizar cualquier otra actividad que contribuya al desarrollo y ejecución de su objeto.

Constitución Accionaria: La Constitución Accionaria de la Fundación Programa de Alimentos Estratégicos (FUNDAPROAL), está constituido por:

- a) El aporte inicial de cincuenta y un por ciento (51%) constituidos por bienes muebles e inmuebles y aportes monetarios propiedad de la República por órgano del Ministerio del Poder Popular para la Alimentación, que serán traspasados a la Fundación, previo cumplimiento de las formalidades legales.
- b) Los aportes que se le asignen en la Ley de Presupuesto.
- c) Las donaciones y aportes que reciba de personas naturales o jurídicas, instituciones públicas o privadas, nacionales o extranjeras.
- d) Los ingresos propios por colocaciones financieras y económicas.
- e) Los demás bienes que adquieran por cualquier otro título.

Las donaciones y aportes realizados por las personas indicadas anteriormente, no otorgan a estas, derecho alguno, ni facultad para intervenir en la dirección, administración y funcionamiento de la Fundación. De los aportes recibidos, la Fundación deberá dar cuenta al Estado venezolano a través de sus órganos de adscripción.

Presupuesto y política presupuestaria ejecutada durante el Ejercicio Económico: La Fundación, tiene como misión garantizar el acceso oportuno y permanente a la alimentación de los sectores más vulnerables de todo el territorio nacional, a través de los Proyectos: “Casas de Alimentación”, el cual deberá garantizar a los beneficiarios, seguridad alimentaria y su inserción en el proceso socio-productivo, para ello, se cuenta inicialmente en el 2015 con ingresos provenientes del Ejecutivo Nacional a través del Ministerio del Poder Popular para la Alimentación. Asimismo, contamos con el Proyecto “Fortalecimiento del Poder Popular que se encuentra en pobreza extrema como promotores de Seguridad y Soberanía Alimentaria” el cual fortalecerá al poder popular que se encuentra en pobreza extrema a través de la formación, organización y desarrollo comunal, que impulse la seguridad y soberanía alimentaria en consonancia al nuevo modelo económico de la nación.

En este sentido, fue aprobado el Presupuesto Ley de Ingresos y Gastos año 2015, **Un Mil Novecientos Diecinueve Millones Seiscientos Cincuenta Y Ocho Mil Ochenta Bolívares Sin Céntimos (Bs 1.919.658.080)**, los cuales se financiarán a través de Recursos Ordinarios, de acuerdo a la siguiente descripción:

- Transferencias Corrientes Internas de la República: **UN MIL OCHOCIENTOS CUARENTA Y CINCO MILLONES NOVECIENTOS SETENTA Y SEIS MIL SETECIENTOS OCHENTA BOLIVARES SIN CENTIMOS (Bs. 1.845.976.780,00).**
- Transferencias de Capital Internas de la República: **TREINTA Y OCHO MILLONES SEISCIENTOS TREINTA Y TRES MIL DOSCIENTOS VEINTE BOLIVARES SIN CENTIMOS (Bs. 38.633.220,00).**
- Incremento de la Depreciación y Amortización acumuladas: **TREINTA Y CINCO MILLONES CUARENTA Y OCHO MIL OCHENTA BOLIVARES SIN CÉNTIMOS (Bs. 35.048.080,00).**

Distribución de Recursos por Acciones Centralizadas y Proyectos para el Presupuesto Ley 2015

PARTIDAS	DENOMINACIÓN	ACCIONES CENTRALIZADAS				PROYECTOS		TOTAL PRESUPUESTO 2015
		01 - DIRECCIÓN Y COORDINACIÓN DE LOS GASTOS DE LOS TRABAJADORES	02- GESTION ADMINISTRATIVA	03- PREVISION Y PROTECCION SOCIAL	07 - PROTEC. Y ATN. INTEGRAL A LAS FLIAS. Y PERS. EN REFUG. EN CASO DE EMERG. O DESASTRES	01 - CASAS DE ALIMENTACIÓN	02 - FORTALECIMIENTO DEL PODER POPULAR QUE SE ENCUENTRA EN POBREZA EXTREMA COMO PROMOTORES DE SEGURIDAD Y SOBERANIA ALIMENTARIA	
4.01	GASTOS DE PERSONAL	520.333.886	0	0	0	0	0	520.333.886
4.02	MATERIALES, SUMINISTROS Y MERCANCIAS	0	52.270.000	0	300.000	558.658.048	6.423.466	617.651.514
4.03	SERVICIOS NO PERSONALES	19.776.720	61.151.190	0	148.000	108.173.952	14.777.726	204.027.588
4.04	ACTIVOS REALES	0	28.208.220	0	0	10.200.000	225.000	38.633.220
4.07	TRANSFERENCIAS Y DONACIONES	0	4.500.000	2.095.068	0	497.368.724	0	503.963.792
4.08	OTROS GASTOS	0	35.048.080	0	0	0	0	35.048.080
4.11	DISMINUCIÓN DE PASIVOS	0	0	0	0	0	0	0
TOTAL GENERAL		540.110.606	181.177.490	2.095.068	448.000	1.174.400.724	21.426.192	1.919.658.080

En el Primer Trimestre se incorporó al Presupuesto de Ingresos y Gastos de FUNDAPROAL los remanentes de las Fuentes de Financiamiento FONDEN y BANDES del año 2014 destinados al Plan de Expansión de la Misión Alimentación, por un monto de **Bs. 97.731.895,16** provenientes de FONDEN; asimismo, se incorporó los recursos destinados al Gobierno de Eficiencia de Calle para el Estado Nueva Esparta con el propósito de redotar de equipos livianos y pesados a 25 Casas de Alimentación de dicho estado, por un monto total de Bs. 2.230.200,75. El mismo representó un incremento del **CINCO CON VEINTIÚN POR CIENTO (5,21 %)** de los recursos inicialmente aprobados en el Presupuesto Ley de Ingresos y Gastos del Ejercicio Fiscal 2015, estimado que ascendió a la cantidad de **DOS MIL DIECINUEVE MILLONES SEISCIENTOS VEINTE MIL CIENTO SETENTA Y CINCO BOLÍVARES CON NOVENTA Y UN CÉNTIMOS (Bs 2.019.620.175,91)**, siendo aprobado por el Consejo Directivo de FUNDAPROAL con el Punto de Cuenta numero 002, Agenda Ordinaria N° 003 de fecha 26/03/2015.

Cuadro N° 2
Distribución del Primer Reformulado 2015, por Partida Presupuestaria

PARTIDAS	DESCRIPCIÓN PARTIDA	PRESUPUESTO LEY 2015	1ER. MODIFICADO 2015	TOTAL	VARIACIÓN ESTRUCTURAL
4.01.	GASTOS DE PERSONAL	520.333.886,00	0,00	520.333.886,00	0,00%
4.02.	MATERIALES, SUMINISTROS Y MERCANCIAS	617.651.514,00	20.519,00	617.672.033,00	0,02%
4.03.	SERVICIOS NO PERSONALES	204.027.588,00	10.247.016,02	214.274.604,02	10,25%
4.04.	ACTIVOS REALES	38.633.220,00	44.661.280,89	83.294.500,89	44,68%
4.07.	TRANSFERENCIAS Y DONACIONES	503.963.792,00	39.825.000,00	543.788.792,00	39,84%
4.08.	OTROS GASTOS	35.048.080,00	0,00	35.048.080,00	0,00%
4.11.	DISMINUCION DE PASIVOS	0,00	5.208.280,00	5.208.280,00	5,21%
TOTAL		1.919.658.080,00	99.962.095,91	2.019.620.175,91	5,21%

En el segundo trimestre se incorporó al Presupuesto de Ingresos y Gastos de FUNDAPROAL, los remanentes de recursos ordinarios de Caja y Banco del año 2014, de conformidad con la Estructura Organizativa y Presupuestaria del Ejercicio Fiscal vigente. Dicha modificación representó un incremento del **DIECIOCHO CON CINCUENTA Y NUEVE POR CIENTO (18,59 %)** de los recursos inicialmente aprobados en el Presupuesto Ley de Ingresos y Gastos del Ejercicio Fiscal 2015, lo

cual ascendió a la cantidad de **TRESCIENTOS CINCUENTA Y SEIS MILLONES OCHOCIENTOS DOS MIL NOVECIENTOS CUARENTA Y SIETE BOLIVARES CON SESENTA Y SEIS CÉNTIMOS (Bs. 356.802.947,66)**. Dicho Reformulado fue aprobado por el Ciudadano Ministro del Poder Popular para la Alimentación a través del Punto de Cuenta N° 033-15 de fecha 29/06/2015, llevando el presupuesto a la cantidad de **DOS MIL TRESCIENTOS SETENTA Y SEIS MILLONES CUATROCIENTOS VEINTITRES MIL CIENTO VEINTITRES BOLÍVARES CON CINCUENTA Y SIETE CÉNTIMOS (Bs 2.376.423.123,57)**

**Cuadro N° 3
Distribución del Segundo Reformulado 2015, por Partida Presupuestaria**

PARTIDAS	DESCRIPCIÓN PARTIDA	PRESUPUESTO LEY 2015	1ER. MODIFICADO 2015	2DO. MODIFICADO 2015	TOTAL	VARIACIÓN ESTRUCTURAL
4.01.	GASTOS DE PERSONAL	520.333.886,00	0,00	11.436.512,70	531.770.398,70	3,21%
4.02.	MATERIALES, SUMINISTROS Y MERCANCÍAS	617.651.514,00	20.519,00	46.705.168,85	664.377.201,85	13,09%
4.03.	SERVICIOS NO PERSONALES	204.027.588,00	10.247.016,02	68.362.558,49	282.637.162,51	19,16%
4.04.	ACTIVOS REALES	38.633.220,00	44.661.280,89	42.894.467,77	126.188.968,66	12,02%
4.07.	TRANSFERENCIAS Y DONACIONES	503.963.792,00	39.825.000,00	55.011.942,00	598.800.734,00	15,42%
4.08.	OTROS GASTOS	35.048.080,00	0,00	0,00	35.048.080,00	0,00%
4.11.	DISMINUCION DE PASIVOS	0,00	5.208.280,00	132.392.297,85	137.600.577,85	37,11%
TOTAL		1.919.658.080,00	99.962.095,91	356.802.947,66	2.376.423.123,57	18,59%

Para el Tercer Trimestre del mismo Ejercicio Económico, fue aprobada la Tercera Reformulación del Presupuesto de Ingresos y Gastos de la Fundación, la cual obedeció a la necesidad de incluir los recursos aprobados por el Ejecutivo mediante los Decretos Nros. 1.713, 1.756 y 1.796 publicado en la Gaceta Oficial Nro. 40.639, Gacetas Extraordinarias Nros. 6.182 y 6.183 de fechas 14/04/2015, 12/05/2015 y 02/06/2015 respectivamente, correspondiente a la Insuficiencia Presupuestaria relacionada a los Gastos de los Trabajadores y Trabajadoras de la Fundación de conformidad con la Estructura Organizativa y Presupuestaria y la misma describe las modificaciones financieras realizadas a la Acción Centralizada N° 01 “Dirección y Coordinación de los Gastos de los Trabajadores y Trabajadoras”; en su Acción Específica 01 “Asignación y Control de los Recursos para los Gastos de los Trabajadores y Trabajadoras”.

Dicha modificación representó un incremento del **UNO CON OCHENTA Y UN POR CIENTO (1,81 %)** de los recursos inicialmente aprobados en el Presupuesto Ley de Ingresos y Gastos, lo cual ascendió a la cantidad de **TREINTA Y CUATRO MILLONES OCHOCIENTOS VEINTINUEVE MIL SETECIENTOS SETENTA Y SIETE BOLIVARES CON CERO CENTIMOS (Bs. 34.829.777,00)**, aprobado mediante Punto de Cuenta del Consejo Directivo N° 001, Agenda Ordinaria N° 008 d e fecha 30/07/2015, presupuesto que ascendió a **DOS MIL CUATROCIENTOS ONCE MILLONES DOSCIENTOS CINCUENTA Y DOS MIL NOVECIENTOS BOLÍVARES CON CINCUENTA Y SIETE CÉNTIMOS (Bs 2.411.252.900,57)**

Cuadro N° 4
Distribución del Tercer Reformulado 2015, por Partida Presupuestaria

PARTIDAS	DESCRIPCIÓN PARTIDA	PRESUPUESTO LEY 2015	1ER. MODIFICADO 2015	2DO. MODIFICADO 2015	3ER. MODIFICADO 2015	TOTAL	VARIACIÓN ESTRUCTURAL
4.01.	GASTOS DE PERSONAL	520.333.886	0	11.436.513	34.829.777	566.600.176	100,00%
4.02.	MATERIALES, SUMINISTROS Y MERCANCÍAS	617.651.514	20.519	46.705.169	0	664.377.202	0,00%
4.03.	SERVICIOS NO PERSONALES	204.027.588	10.247.016	68.362.558	0	282.637.163	0,00%
4.04.	ACTIVOS REALES	38.633.220	44.661.281	42.894.468	0	126.188.969	0,00%
4.07.	TRANSFERENCIAS Y DONACIONES	503.963.792	39.825.000	55.011.942	0	598.800.734	0,00%
4.08.	OTROS GASTOS	35.048.080	0	0	0	35.048.080	0,00%
4.11.	DISMINUCION DE PASIVOS	0	5.208.280	132.392.298	0	137.600.578	0,00%
TOTAL		1.919.658.080	99.962.096	356.802.948	34.829.777	2.411.252.901	1,81%

El Cuarto Reformulado del Presupuesto de Ingresos y Gastos correspondiente al Ejercicio Económico Financiero 2015, aprobado a través del Punto de Cuenta del Consejo Directivo de FUNDAPROAL N° 002, Agenda Ordinaria N° 11 de fecha 22/10/2015, ascendió a la cantidad de **DOS MIL CUATROCIENTOS TREINTA Y SIETE MILLONES OCHOCIENTOS SESENTA Y UN MIL DOSIENTOS CUARENTA Y SEIS BOLÍVARES CON CINCUENTA Y SIETE CÉNTIMOS (Bs 2.437.861.246,57)**, y el mismo obedeció a la inclusión de los recursos aprobados por el Ejecutivo publicado en la Gacetas Extraordinarias Nro. 6.193 y 6.199 de fechas 11/08/2015 y 06/10/2015 respectivamente, correspondiente a la Insuficiencia Presupuestaria relacionada a los Gastos de los Trabajadores y Trabajadoras de la Fundación de conformidad con la

Estructura Organizativa y Presupuestaria y la misma describe las modificaciones financieras realizadas a la Acción Centralizada N° 01 “Dirección y Coordinación de los Gastos de los Trabajadores y Trabajadoras”; en su Acción Específica 01 “Asignación y Control de los Recursos para los Gastos de los Trabajadores y Trabajadoras”, incrementando en **UNO CON TREINTA Y NUEVE POR CIENTO (1,39 %)** de los recursos inicialmente aprobados en el Presupuesto Ley de Ingresos y Gastos del Ejercicio Fiscal 2015, lo cual asciende a la cantidad de **VEINTISEIS MILLONES SEISCIENTOS OCHO MIL TRESIENTOS CUARENTA Y SEIS BOLIVARES CON CERO CENTIMOS (Bs. 26.608.346,00)**.

CUADRO N° 5
Distribución del Cuarto Reformulado 2015, por Partidas Presupuestarias

PARTIDAS	DESCRIPCIÓN PARTIDA	PRESUPUESTO LEY 2015	1ER. MODIFICADO 2015	2DO. MODIFICADO 2015	3ER. MODIFICADO 2015	4TO. MODIFICADO 2015	TOTAL	VARIACIÓN ESTRUCTURAL
4.01.	GASTOS DE PERSONAL	520.333.886	0	11.436.513	34.829.777	26.608.346	593.208.522	100,00%
4.02.	MATERIALES, SUMINISTROS Y MERCANCÍAS	617.651.514	20.519	46.705.169	0	0	664.377.202	0,00%
4.03.	SERVICIOS NO PERSONALES	204.027.588	10.247.016	68.362.558	0	0	282.637.163	0,00%
4.04.	ACTIVOS REALES	38.633.220	44.661.281	42.894.468	0	0	126.188.969	0,00%
4.07.	TRANSFERENCIAS Y DONACIONES	503.963.792	39.825.000	55.011.942	0	0	598.800.734	0,00%
4.08.	OTROS GASTOS	35.048.080	0	0	0	0	35.048.080	0,00%
4.11.	DISMINUCIÓN DE PASIVOS	0	5.208.280	132.392.298	0	0	137.600.578	0,00%
TOTAL		1.919.658.080	99.962.096	356.802.948	34.829.777	26.608.346	2.437.861.247	1,39%

Asimismo, queda pendiente por ingresar al presupuesto de Ingresos y Gastos de FUNDAPROAL la cantidad de **SETENTA Y NUEVE MILLONES CUATROCIENTOS TREINTA Y TRES MIL CIENTO TREINTA Y SIETE BOLIVARES SIN CENTIMOS (Bs. 79.433.137,00)**, correspondiente a la Insuficiencia Presupuestaria reportada al MINPPAL, relacionada a los Gastos de los Trabajadores y Trabajadoras de la Fundación, por el aumento del 30% de los sueldos y el 50% de los Cesta Ticket.

PARTIDAS	DESCRIPCIÓN PARTIDA	PRESUPUESTO LEY 2015	1ER. MODIFICADO 2015	2DO. MODIFICADO 2015	3ER. MODIFICADO 2015	4TO. MODIFICADO 2015	5TO. MODIFICADO 2015	TOTAL	%
4.01.	GASTOS DE PERSONAL	520.333.886	0	11.436.513	34.829.777	26.608.346	78.888.137	672.096.659	99,31%
4.02.	MATERIALES, SUMINISTROS Y MERCANCÍAS	617.651.514	20.519	46.705.169	0	0	0	664.377.202	0,00%
4.03.	SERVICIOS NO PERSONALES	204.027.588	10.247.016	68.362.558	0	0	545.000	283.182.163	0,69%
4.04.	ACTIVOS REALES	38.633.220	44.661.281	42.894.468	0	0	0	126.188.969	0,00%
4.07.	TRANSFERENCIAS Y DONACIONES	503.963.792	39.825.000	55.011.942	0	0	0	598.800.734	0,00%
4.08.	OTROS GASTOS	35.048.080	0	0	0	0	0	35.048.080	0,00%
4.11.	DISMINUCION DE PASIVOS	0	5.208.280	132.392.298	0	0	0	137.600.578	0,00%
TOTAL		1.919.658.080	99.962.096	356.802.948	34.829.777	26.608.346	79.433.137	2.517.294.384	1,39%

**Presupuesto Ley y Modificaciones
Por Partida Presupuestaria**

Presupuesto Ley y Modificaciones por Partida Presupuestaria - Año 2015

1. Código: A0431

2. Nombre del Organismo: FUNDACION PROGRAMA DE ALIMENTOS ESTRATEGICOS FUNDAPROAL (FUNDAPROAL)

3. Organo de Adscripción: MINISTERIO DEL PODER POPULAR PARA LA ALIMENTACION

4. Año: 2015

(Expresado en Bs)

⁵ Partida	⁶ Denominación	⁷ Presupuesto Aprobado	⁸ Modificaciones	⁹ Presupuesto con Modificaciones
401	Gastos de Personal	520.333.886	151.762.773	672.096.659
402	Materiales, Suministros y Mercancías	617.651.514	41.486.488	659.138.002
403	Servicios No Personales	204.027.588	84.393.775	288.421.363
404	Activos Reales	38.633.220	87.555.749	126.188.969
405	Activos Financieros	0	0	0
407	Transferencias y Donaciones	503.963.792	94.836.942	598.800.734
408	Otros Gastos	35.048.080	0	35.048.080
411	Disminución de Pasivos	0	137.600.578	137.600.578
¹⁰ Totales		1.919.658.080	597.636.304	2.517.294.384

¹¹ Fuente de Financiamiento: Recursos Ordinarios, Bandes y Fonden

¹² Fecha de Elaboración: 31/10/2015

Presupuesto Ley y Modificaciones Por Categoría Presupuestaria

Presupuesto Ley y Modificaciones por Categoría - Entes Descentralizados - Año 2015				¹ Fecha: 31/10/2015	
² Código: A0431					
³ Nombre del Organismo: FUNDACION DE PROGRAMA DE ALIMENTOS ESTRATEGICOS (FUNDAPROAL)					
⁴ Órgano de Adscripción: MINISTERIO DEL PODER POPULAR PARA LA ALIMENTACION (MINPPAL)					
⁵ Categoría	⁶ Presupuesto Ley	⁷ Modificaciones Presupuestarias			¹¹ Presupuesto Modificado
		⁸ Créditos Adicionales	⁹ Ingresos Propios	¹⁰ Otras Fuentes	
Acciones Centralizadas					
Dirección y Coordinación de los Gastos de los Trabajadores	540.110.606	140.871.260		15.894.721	696.876.587
Gestión Administrativa	181.177.490			160.115.155	341.292.645
Previsión y Protección Social	2.095.068				2.095.068
Protección y Atención Integral a las Familias y Personas en Refugios en Casos de Emergencia o Desastres	448.000				448.000
¹² Total Acciones Centralizadas	723.831.164	140.871.260	0	176.009.876	1.040.712.300
Proyectos					
Casas de Alimentación	1.174.400.724			272.930.358	1.447.331.082
Fortalecimiento del Poder Popular que se encuentra en Pobreza Extrema como Promotores de Seguridad y Soberanía Alimentaria	21.426.192			7.824.810	29.251.002
¹³ Total Proyectos	1.195.826.916			272.930.358	1.476.582.084
¹⁴ Total Acciones Centralizadas + Proyectos	1.919.658.080	140.871.260	0	448.940.234	2.517.294.384

MINPPAL/OPP/APLA/03/PM/C/08-12

Reporte de la Ejecución Financiera del Presupuesto de Gastos por Partida Presupuestaria

Ejecución Financiera del Presupuesto de Gastos - Año 2015						
¹ Código: A0421						
² Nombre del Organismo: FUNDACION PROGRAMA DE ALIMENTOS ESTRATEGICOS (FUNDAPROAL)						
³ Organo de Adscripción: MINISTERIO DEL PODER POPULAR PARA LA ALIMENTACION						
⁴ fecha de corte: DICIEMBRE 2015						
(Expresado en Bs)						
⁵ Partida	⁶ Denominación	⁷ Ley de Presupuesto y Modificaciones	⁸ Acumulado Comprometido	⁹ Acumulado Causado	¹⁰ Acumulado Pagado	¹¹ Disponible
401	Gastos Personal	672.096.659	672.096.659	672.096.659	672.096.659	0
402	Materiales y Suministros	659.138.002	659.138.002	659.138.002	659.138.002	0
403	Servicios no Personales	288.421.363	288.421.363	288.421.363	288.421.363	0
404	Activos Reales	126.188.969	126.188.969	126.188.969	126.188.969	0
407	Transferencias y Donaciones	598.800.734	598.800.734	598.800.734	598.800.734	0
408	Otros Gastos	35.048.080	35.048.080	35.048.080	35.048.080	0
411	Disminución de Pasivos	137.600.578	137.600.578	137.600.578	137.600.578	0
¹² Totales		2.517.294.384	2.517.294.384	2.517.294.384	2.517.294.384	0
¹³ Fuente de Financiamiento: Recursos Ordinarios, Bandes, Fonden						
¹⁴ Fecha de Elaboración: 30/10/2015						
MINPPAL/OPP/APLA/09/PM/C/08-12						

Reporte de la Ejecución Financiera del Presupuesto de Gastos por Categoría Presupuestaria

Presupuesto Modificado por Estructura Presupuestaria en los Momentos del Gasto - Año 2015		¹Fecha: 31/12/2015		
²Código:	A0421			
³Nombre del Organismo:	FUNDACIÓN PROGRAMA DE ALIMENTOS ESTRATÉGICOS (FUNDAPROAL)			
⁴Órgano de Adscripción:	MINISTERIO DEL PODER POPULAR PARA LA ALIMENTACIÓN			
⁵Categoría	⁶Presupuesto Ley / Modificaciones	⁷Comprometido	⁸Causado	⁹%
ACCIONES CENTRALIZADAS				
Dirección y Coordinación de los Gastos de los Trabajadores	696.876.587	696.876.587	696.876.587	100%
Gestión Administrativa	341.292.645	326.532.626	326.532.626	96%
Previsión y Protección Social	2.095.068	696.224	696.224	33%
Protección y Atención Integral a las Familias y Personas en Refugios en Casos de Emergencia o Desastres	448.000	0	0	0%
¹⁰Total Acciones Centralizadas	1.040.712.300	1.024.105.436	1.024.105.436	98%
PROYECTOS				
Casas de Alimentación (125.721)	1.447.331.082	1.445.707.893	1.445.707.893	100%
Fortalecimiento del Poder Popular que se encuentra en Pobreza Extrema como Promotores de Seguridad y Soberanía Alimentaria (126.896)	29.251.002	29.251.002	29.251.002	100%
¹¹Total Proyectos	1.476.582.084	1.474.958.895	1.474.958.895	100%
¹²Total Acciones Centralizadas + Proyectos	2.517.294.384	2.499.064.331	2.499.064.331	99%

Reporte de la Ejecución Financiera del Presupuesto de Gastos por Fuente de Financiamiento

Descripción	PRESUPUESTO MODIFICADO						EJECUTADO NOVIEMBRE						Ejecución Financiera Acumulada (Compromiso)						Disponibilidad Presupuestaria	% de Ejecución
	Ingresos Propios (1)	Ingresos Ordinario (2)	Otras Fuentes FONDES(3)	Otras Fuentes BANDES(4)	Otras Fuentes INSUFICIENCIA RRHH(7)	Total Presupuesto Modificado (+2+3+4+5)	Ingresos Propios (1)	Ingresos Ordinario (2)	Otras Fuentes FONDES(3)	Otras Fuentes BANDES(4)	Otras Fuentes INSUFICIENCIA RRHH(7)	Total Presupuesto Ejecutado	Ingresos Propios	Ingresos Ordinario	Otras Fuentes FONDES(3)	Otras Fuentes BANDES(4)	Otras Fuentes INSUFICIENCIA RRHH(7)	Total Presupuesto Ejecutado		
Acciones Centralizadas:	35.048.080	856.154.766	4.601.268	4.036.926	140.871.260	1.040.712.300	2.224.343	117.637.749	0	0	48.198.097	168.060.189	16.943.729	776.620.143	4.601.268	4.036.926	72.377.001	874.579.068	166.133.232	84,04%
Dirección y Coordinación para el Gastos de los Trabajadores	-	596.105.327	-	-	140.871.260	696.876.587	-	104.004.938	-	-	48.198.097	152.203.034	-	516.700.650	-	-	72.377.001	599.077.352	107.798.735	84,53%
Gestión Administrativa	35.048.080	297.806.371	4.601.268	4.036.926	-	341.292.645	2.224.343	13.474.099	-	-	15.698.442	16.943.729	299.267.451	4.601.268	4.036.926	-	-	204.849.374	56.443.272	83,46%
Previsión y Protección Social	-	2.095.068	-	-	-	2.095.068	-	158.713	-	-	158.713	-	651.942	-	-	-	-	651.942	1.443.226	31,11%
Protección y Atención Integral a las Familias y Personas en Refugios en Casos de Emergencias o Desastres	-	448.000	-	-	-	448.000	-	-	-	-	-	-	-	-	-	-	-	-	448.000	0,00%
Proyectos:	0	1.381.828.268	93.130.627	1.623.189	0	1.476.582.084	0	258.160.848	-	0	258.160.848	0	1.219.524.445	63.866.132	0	0	1.283.390.577	193.191.506	86,92%	
Casas de Alimentación	-	1.352.577.266	93.130.627	1.623.189	-	1.447.331.082	-	258.447.812	-	-	258.447.812	-	1.195.041.826	63.866.132	-	-	-	1.258.907.958	188.423.124	86,98%
Fortalecimiento del Poder Popular que se encuentran en Pobreza Extrema como Promotores de Seguridad y Soberanía Alimentaria	-	29.251.002	-	-	-	29.251.002	-	2.713.236	-	-	2.713.236	-	24.482.620	-	-	-	-	24.482.620	4.768.382	63,70%
TOTAL	35.048.080	2.237.983.034	97.731.895	5.660.115	140.871.260	2.517.294.384	2.224.343	376.798.597	-	0	474.868.695	168.060.189	16.943.729	1.996.144.588	68.467.400	4.036.926	72.377.001	2.157.969.845	339.324.739	85,73%

Reporte de la Ejecución Financiera del Presupuesto de Ingresos

Ejecución Financiera del Presupuesto de Ingresos - Enero 2015

¹ Código: A0431

² Nombre del Organismo: FUNDACION DE PROGRAMA ESTRATEGICOS (FUNDAPROAL)

³ Organo de Adscripción: MINISTERIO DEL PODER POPULAR PARA LA ALIMENTACION (MINPPAL)

⁴ Periodicidad de la Información: Mensual (X) Anual ()

(Expresado en Bs)

⁵ Partida	⁶ Ramos y Fuente de Financiamiento	⁷ Ley de Presupuesto y Modificaciones	⁸ Devengado	⁹ Recaudado
305010301	Transferencias Corrientes Internas de la República (MINPPAL)	1.845.976.780	153.831.398	55.047.905
305020301	Transferencias de Capital Internas de la República (MINPPAL)	38.633.220	3.219.435	2.350.685
306030100	Incremento de la depreciación acumulada	34.873.080	0	0
306030200	Incremento de la amortización acumulada	175.000	0	0
¹⁰ Totales		1.919.658.080	157.050.833	57.398.590

¹¹ Fuente de Financiamiento: Recursos Ordinarios

¹² Fecha de Elaboración: 30/10/2015

MINPPAL/OPP/APLA/08/PMYC/08-12

Ejecución Financiera del Presupuesto de Ingresos - Febrero 2014

¹ Código: A0431

² Nombre del Organismo: FUNDACION DE PROGRAMA ESTRATEGICOS (FUNDAPROAL)

³ Organo de Adscripción: MINISTERIO DEL PODER POPULAR PARA LA ALIMENTACION (MINPPAL)

⁴ Periodicidad de la Información: Mensual (X) Anual ()

(Expresado en Bs)

⁵ Partida	⁶ Ramos y Fuente de Financiamiento	⁷ Ley de Presupuesto y Modificaciones	⁸ Devengado	⁹ Recaudado
305010301	Transferencias Corrientes Internas de la República (MINPPAL)	1.845.976.780	153.831.398	252.614.891
305020301	Transferencias de Capital Internas de la República (MINPPAL)	38.633.220	3.219.435	4.088.185
306030100	Incremento de la depreciación acumulada	34.873.080	0	0
306030200	Incremento de la amortización acumulada	175.000	0	0
¹⁰ Totales		1.919.658.080	157.050.833	256.703.076

¹¹ Fuente de Financiamiento: Recursos Ordinarios

¹² Fecha de Elaboración: 30/10/2015

MINPPAL/OPP/APLA/08/PMYC/08-12

Ejecución Financiera del Presupuesto de Ingresos - Marzo 2015

1. Código: A0431

2. Nombre del Organismo: FUNDACION DE PROGRAMA ESTRATEGICOS (FUNDAPROAL)

3. Organo de Adscripción: MINISTERIO DEL PODER POPULAR PARA LA ALIMENTACION (MINPPAL)

4. Periodicidad de la Información: Mensual (X) Anual ()

(Expresado en Bs)

5. Partida	6. Ramos y Fuente de Financiamiento	7. Ley de Presupuesto y Modificaciones	8. Devengado	9. Recaudado
305010301	Transferencias Corrientes Internas de la República (MINPPAL)	1.845.976.780	153.831.398	153.831.398
305020301	Transferencias de Capital Internas de la República (MINPPAL)	38.633.220	3.219.435	3.219.435
10. Totales		1.884.610.000	157.050.833	157.050.833

11. Fuente de Financiamiento: Recursos Ordinarios

12. Fecha de Elaboración: 30/10/2015

MINPPAL/OPP/APLA/08/PMYC/08-12

Ejecución Financiera del Presupuesto de Ingresos - Abril 2015

1. Código: A0431

2. Nombre del Organismo: FUNDACION DE PROGRAMA ESTRATEGICOS (FUNDAPROAL)

3. Organo de Adscripción: MINISTERIO DEL PODER POPULAR PARA LA ALIMENTACION (MINPPAL)

4. Periodicidad de la Información: Mensual (X) Anual ()

(Expresado en Bs)

5. Partida	6. Ramos y Fuente de Financiamiento	7. Ley de Presupuesto y Modificaciones	8. Devengado	9. Recaudado
305010301	Transferencias Corrientes Internas de la República (MINPPAL)	1.845.976.780	153.831.398	104.439.652
305020301	Transferencias de Capital Internas de la República (MINPPAL)	38.633.220	3.219.435	2.785.060
306030100	Incremento de la depreciación acumulada	34.873.080	4.691.274	4.691.274
306030200	Incremento de la amortización acumulada	175.000	68.984	68.984
311029900	Disminución de cuentas por cobrar a corto plazo	55.622.971		
311060400	Disminución de anticipos a proveedores	42.038.491		
311060600	Disminución de anticipos a contratistas, por contratos a mediano y largo plazo	2.300.634		
10. Totales		2.019.620.176	161.811.091	111.984.970

11. Fuente de Financiamiento: Recursos Ordinarios

12. Fecha de Elaboración: 30/10/2015

MINPPAL/OPP/APLA/08/PMYC/08-12

Ejecución Financiera del Presupuesto de Ingresos - Mayo 2015

¹. Código: A0431

². Nombre del Organismo: FUNDACION DE PROGRAMA ESTRATEGICOS (FUNDAPROAL)

³. Organo de Adscripción: MINISTERIO DEL PODER POPULAR PARA LA ALIMENTACION (MINPPAL)

⁴. Periodicidad de la Información: Mensual (X) Anual ()

(Expresado en Bs)

⁵ . Partida	⁶ . Ramos y Fuente de Financiamiento	⁷ . Ley de Presupuesto y Modificaciones	⁸ . Devengado	⁹ . Recaudado
305010301	Transferencias Corrientes Internas de la República (MINPPAL)	1.845.976.780	179.237.101	74.797.450
305020301	Transferencias de Capital Internas de la República (MINPPAL)	38.633.220	3.219.435	434.375
¹⁰ . Totales		1.884.610.000	182.456.536	75.231.825

¹¹. Fuente de Financiamiento: Recursos Ordinarios y Crédito Adicional Insuficiencia Presupuestaria RRHH

¹². Fecha de Elaboración: 30/10/2015

MINPPAL/OPP/APLA/08/PMYC/08-12

Ejecución Financiera del Presupuesto de Ingresos - Junio 2015

¹. Código: A0431

². Nombre del Organismo: FUNDACION DE PROGRAMA ESTRATEGICOS (FUNDAPROAL)

³. Organo de Adscripción: MINISTERIO DEL PODER POPULAR PARA LA ALIMENTACION (MINPPAL)

⁴. Periodicidad de la Información: Mensual (X) Anual ()

(Expresado en Bs)

⁵ . Partida	⁶ . Ramos y Fuente de Financiamiento	⁷ . Ley de Presupuesto y Modificaciones	⁸ . Devengado	⁹ . Recaudado
305010301	Transferencias Corrientes Internas de la República (MINPPAL)	1.845.976.780	159.233.350	313.064.749
305020301	Transferencias de Capital Internas de la República (MINPPAL)	38.633.220	3.219.435	6.438.870
306030100	Incremento de la depreciación acumulada	34.873.080	3.102.844	3.102.844
306030200	Incremento de la amortización acumulada	175.000	45.990	45.990
311029900	Disminución de cuentas por cobrar a corto plazo	55.622.971		
311060400	Disminución de anticipos a proveedores	42.038.491		
311060600	Disminución de anticipos a contratistas, por contratos a mediano y largo plazo	2.300.634		
¹⁰ . Totales		2.019.620.176	165.601.619	322.652.452

¹¹. Fuente de Financiamiento: Recursos Ordinarios y Crédito Adicional Insuficiencia Presupuestaria RRHH

¹². Fecha de Elaboración: 30/10/2015

MINPPAL/OPP/APLA/08/PMYC/08-12

Ejecución Financiera del Presupuesto de Ingresos - Julio 2015

1. Código: A0431

2. Nombre del Organismo: FUNDACION DE PROGRAMA ESTRATEGICOS (FUNDAPROAL)

3. Organo de Adscripción: MINISTERIO DEL PODER POPULAR PARA LA ALIMENTACION (MINPPAL)

4. Periodicidad de la Información: Mensual (X) Anual ()

(Expresado en Bs)

5. Partida	6. Ramos y Fuente de Financiamiento	7. Ley de Presupuesto y Modificaciones	8. Devengado	9. Recaudado
305010301	Transferencias Corrientes Internas de la República (MINPPAL)	1.880.806.557	157.831.398	157.831.398
305020301	Transferencias de Capital Internas de la República (MINPPAL)	38.633.220	3.219.435	3.219.435
306030100	Incremento de la depreciación acumulada	34.873.080	3.027.822	3.027.822
306030200	Incremento de la amortización acumulada	175.000	22.995	22.995
311010200	Disminución de Bancos	353.373.034	0	0
311010200	Disminución de inversiones temporales (BANDES)	2.850.210	1.614.300	1.614.300
311029900	Disminución de cuentas por cobrar a corto plazo	55.622.971		
311060400	Disminución de anticipos a proveedores	42.038.491	579.704	579.704
311060600	Disminución de anticipos a contratistas, por contratos a mediano y largo plazo	2.880.338		
10. Totales		2.411.252.901	166.295.654	166.295.654

11. Fuente de Financiamiento: Recursos Ordinarios y Crédito Adicional Insuficiencia Presupuestaria RRHH

12. Fecha de Elaboración: 30/10/2015

MINPPAL/OPP/APLA/08/PMYC/08-12

Ejecución Financiera del Presupuesto de Ingresos - Agosto 2015

1. Código: A0431

2. Nombre del Organismo: FUNDACION DE PROGRAMA ESTRATEGICOS (FUNDAPROAL)

3. Organo de Adscripción: MINISTERIO DEL PODER POPULAR PARA LA ALIMENTACION (MINPPAL)

4. Periodicidad de la Información: Mensual (X) Anual ()

(Expresado en Bs)

5. Partida	6. Ramos y Fuente de Financiamiento	7. Ley de Presupuesto y Modificaciones	8. Devengado	9. Recaudado
305010301	Transferencias Corrientes Internas de la República (MINPPAL)	1.880.784.435	153.831.398	153.831.398
305020301	Transferencias de Capital Internas de la República (MINPPAL)	38.633.220	3.219.435	3.219.435
10. Totales		1.919.417.655	157.050.833	157.050.833

11. Fuente de Financiamiento: Recursos Ordinarios y Crédito Adicional Insuficiencia Presupuestaria RRHH

12. Fecha de Elaboración: 30/10/2015

MINPPAL/OPP/APLA/08/PMYC/08-12

Ejecución Financiera del Presupuesto de Ingresos - Septiembre 2014

¹ Código: A0431

² Nombre del Organismo: FUNDACION DE PROGRAMA ESTRATEGICOS (FUNDAPROAL)

³ Organo de Adscripción: MINISTERIO DEL PODER POPULAR PARA LA ALIMENTACION (MINPPAL)

⁴ Periodicidad de la Información: Mensual (X) Anual ()
(Expresado en Bs)

5. Partida	6. Ramos y Fuente de Financiamiento	7. Ley de Presupuesto y Modificaciones	8. Devengado	9. Recaudado
305010301	Transferencias Corrientes Internas de la República (MINPPAL)	1.880.806.557	153.831.398	0
305020301	Transferencias de Capital Internas de la República (MINPPAL)	38.633.220	3.219.435	0
306030100	Incremento de la depreciación acumulada	34.873.080	3.689.966	3.689.966
306030200	Incremento de la amortización acumulada	175.000	0	0
311010200	Disminución de Bancos	353.373.034	0	0
311010200	Disminución de inversiones temporales (BANDES)	2.850.210		
311029900	Disminución de cuentas por cobrar a corto plazo	55.622.971		
311060400	Disminución de anticipos a proveedores	42.038.491		
311060600	Disminución de anticipos a contratistas, por contratos a mediano y largo plazo	2.880.338		
¹⁰ Totales		2.411.252.901	160.740.800	3.689.966

¹¹ Fuente de Financiamiento: Recursos Ordinarios y Crédito Adicional Insuficiencia Presupuestaria RRHH

¹² Fecha de Elaboración: 30/10/2015

MINPPAL/OPP/APLA/08/PMYC/08-12

Ejecución Financiera del Presupuesto de Ingresos - Octubre 2015

¹ Código: A0431

² Nombre del Organismo: FUNDACION DE PROGRAMA ESTRATEGICOS (FUNDAPROAL)

³ Organo de Adscripción: MINISTERIO DEL PODER POPULAR PARA LA ALIMENTACION (MINPPAL)

⁴ Periodicidad de la Información: Mensual (X) Anual ()

(Expresado en Bs)

5. Partida	6. Ramos y Fuente de Financiamiento	7. Ley de Presupuesto y Modificaciones	8. Devengado	9. Recaudado
305010301	Transferencias Corrientes Internas de la República (MINPPAL)	1.907.414.903	180.439.744	180.439.744
305020301	Transferencias de Capital Internas de la República (MINPPAL)	38.633.220	3.219.435	3.219.435
¹⁰ Totales		1.946.048.123	183.659.179	183.659.179

¹¹ Fuente de Financiamiento: Recursos Ordinarios y Crédito Adicional Insuficiencia Presupuestaria RRHH

¹² Fecha de Elaboración: 30/10/2015

MINPPAL/OPP/APLA/08/PMYC/08-12

Ejecución Financiera del Presupuesto de Ingresos - Noviembre 2015

1. Código: A0431
 2. Nombre del Organismo: FUNDACION DE PROGRAMA ESTRATEGICOS (FUNDAPROAL)
 3. Organo de Adscripción: MINISTERIO DEL PODER POPULAR PARA LA ALIMENTACION (MINPPAL)
 4. Periodicidad de la Información: Mensual (X) Anual ()
 (Expresado en Bs)

5. Partida	6. Ramos y Fuente de Financiamiento	7. Ley de Presupuesto y Modificaciones	8. Devengado	9. Recaudado
305010301	Transferencias Corrientes Internas de la República (MINPPAL)	1.986.848.040	233.264.535	387.095.934
305020301	Transferencias de Capital Internas de la República (MINPPAL)	38.633.220	3.219.435	6.438.870
306030100	Incremento de la depreciación acumulada	34.737.144	2.224.343	2.224.343
306030200	Incremento de la amortización acumulada	310.936	0	0
311010200	Disminución de Bancos	353.373.034	36.989.845	36.989.845
311010200	Disminución de inversiones temporales (BANDES)	2.850.210	0	0
311029900	Disminución de cuentas por cobrar a corto plazo	55.622.971	0	0
311060400	Disminución de anticipos a proveedores	42.038.491	0	0
311060600	Disminución de anticipos a contratistas, por contratos a mediano y largo plazo	2.880.338	0	0
10. Totales		2.517.294.384	275.698.159	432.748.992

11. Fuente de Financiamiento: Recursos Ordinarios y Crédito Adicional Insuficiencia Presupuestaria RRHH

12. Fecha de Elaboración: 30/10/2015

MINPPAL/OPP/APLA/08/PM/C/08-12

Ejecución Financiera del Presupuesto de Ingresos - Diciembre 2015

1. Código: A0431
 2. Nombre del Organismo: FUNDACION DE PROGRAMA ESTRATEGICOS (FUNDAPROAL)
 3. Organo de Adscripción: MINISTERIO DEL PODER POPULAR PARA LA ALIMENTACION (MINPPAL)
 4. Periodicidad de la Información: Mensual (X) Anual ()
 (Expresado en Bs)

5. Partida	6. Ramos y Fuente de Financiamiento	7. Ley de Presupuesto y Modificaciones	8. Devengado	9. Recaudado
305010301	Transferencias Corrientes Internas de la República (MINPPAL)	1.986.848.040	153.853.520	153.853.520
305020301	Transferencias de Capital Internas de la República (MINPPAL)	38.633.220	3.219.435	3.219.435
306030100	Incremento de la depreciación acumulada	34.737.144	3.796.540	3.796.540
306030200	Incremento de la amortización acumulada	310.936	103.983	103.983
311010200	Disminución de Bancos	353.373.034	316.383.188	316.383.188
311010200	Disminución de inversiones temporales (BANDES)	2.850.210	1.235.909	1.235.909
311029900	Disminución de cuentas por cobrar a corto plazo	55.622.971	53.999.782	53.999.782
311060400	Disminución de anticipos a proveedores	42.038.491	41.458.787	41.458.787
311060600	Disminución de anticipos a contratistas, por contratos a mediano y largo plazo	2.880.338	2.880.338	2.880.338
10. Totales		2.517.294.384	576.931.484	576.931.484

11. Fuente de Financiamiento: Recursos Ordinarios y Crédito Adicional Insuficiencia Presupuestaria RRHH

12. Fecha de Elaboración: 30/10/2015

MINPPAL/OPP/APLA/08/PM/C/08-12

Reporte de la Ejecución Financiera del Presupuesto de Gastos

Ejecución Financiera del Presupuesto de Gastos - Año 2015						
1. Código: A0421						
2. Nombre del Organismo: FUNDACION PROGRAMA DE ALIMENTOS ESTRATEGICOS (FUNDAPROAL)						
3. Organo de Adscripción: MINISTERIO DEL PODER POPULAR PARA LA ALIMENTACION						
4. fecha de corte: DICIEMBRE 2015						
(Expresado en Bs)						
5. Partida	6. Denominación	7. Ley de Presupuesto y Modificaciones	8. Acumulado Comprometido	9. Acumulado Causado	10. Acumulado Pagado	11. Disponible
401	Gastos Personal	672.096.659	672.096.659	672.096.659	672.096.659	0
402	Materiales y Suministros	659.138.002	659.138.002	659.138.002	659.138.002	0
403	Servicios no Personales	288.421.363	288.421.363	288.421.363	288.421.363	0
404	Activos Reales	126.188.969	126.188.969	126.188.969	126.188.969	0
407	Transferencias y Donaciones	598.800.734	598.800.734	598.800.734	598.800.734	0
408	Otros Gastos	35.048.080	35.048.080	35.048.080	35.048.080	0
411	Disminución de Pasivos	137.600.578	137.600.578	137.600.578	137.600.578	0
12. Totales		2.517.294.384	2.517.294.384	2.517.294.384	2.517.294.384	0
13. Fuente de Financiamiento: Recursos Ordinarios, Bandes, Fonden						
14. Fecha de Elaboración: 30/10/2015						
MINPPAL/OPPI/APLA/09/PMYC/08-12						

Ejecución Financiera del Presupuesto de Gastos - Año 2015

1. Código: A0421						
2. Nombre del Organismo: FUNDACION PROGRAMA DE ALIMENTOS ESTRATEGICOS (FUNDAPROAL)						
3. Organo de Adscripción: MINISTERIO DEL PODER POPULAR PARA LA ALIMENTACION						
4. fecha de corte: ENERO 2015						

(Expresado en Bs)

5. Partida	6. Denominación	7. Ley de Presupuesto y Modificaciones	8. Acumulado Comprometido	9. Acumulado Causado	10. Acumulado Pagado	11. Disponible
401	Gastos Personal	520.333.886	12.445.136	12.445.136	12.445.136	507.888.750
402	Materiales y Suministros	617.651.514	516.762.551	94.246	94.246	100.888.963
403	Servicios no Personales	204.027.588	81.879.447	941.925	941.725	122.148.141
404	Activos Reales	38.633.220	369.151	0	0	38.264.069
407	Transferencias y Donaciones	503.963.792	21.805.638	21.805.638	21.805.638	482.158.154
408	Otros Gastos	35.048.080	0	0	0	35.048.080
411	Disminución de Pasivos		0	0	0	0
12. Totales		1.919.658.080	633.261.923	35.286.944	35.286.744	1.286.396.157
13. Fuente de Financiamiento: Recursos Ordinarios, Bandes, Fonden						
14. Fecha de Elaboración: 30/10/2015						
MINPPAL/OPPI/APLA/09/PMYC/08-12						

Ejecución Financiera del Presupuesto de Gastos - Año 2015

¹. Código: A0421

². Nombre del Organismo: FUNDACION PROGRAMA DE ALIMENTOS ESTRATEGICOS (FUNDAPROAL)

³. Organo de Adscripción: MINISTERIO DEL PODER POPULAR PARA LA ALIMENTACION

⁴. fecha de corte: FEBRERO 2015

(Expresado en Bs)

5. Partida	6. Denominación	7. Ley de Presupuesto y Modificaciones	8. Acumulado Comprometido	9. Acumulado Causado	10. Acumulado Pagado	11. Disponible
401	Gastos Personal	520.333.886	45.221.663	45.177.768	45.177.767	475.112.223
402	Materiales y Suministros	617.651.514	531.857.004	1.795.947	1.795.947	85.794.510
403	Servicios no Personales	204.027.588	91.262.189	3.483.308	3.483.308	112.765.399
404	Activos Reales	38.633.220	1.595.448	1.193.198	1.193.198	37.037.772
407	Transferencias y Donaciones	503.963.792	42.699.198	42.679.565	42.679.565	461.264.594
408	Otros Gastos	35.048.080	0	0	0	35.048.080
411	Disminución de Pasivos	0	0	0	0	0
¹² . Totales		1.919.658.080	712.635.501	94.329.785	94.329.785	1.207.022.579

¹³. Fuente de Financiamiento: Recursos Ordinarios, Bandes, Fonden

¹⁴. Fecha de Elaboración: 30/10/2015

MINPPAL/OPP/APLA/09/PMyc/08-12

Ejecución Financiera del Presupuesto de Gastos - Año 2015

¹. Código: A0421

². Nombre del Organismo: FUNDACION PROGRAMA DE ALIMENTOS ESTRATEGICOS (FUNDAPROAL)

³. Organo de Adscripción: MINISTERIO DEL PODER POPULAR PARA LA ALIMENTACION

⁴. fecha de corte: MARZO 2015

(Expresado en Bs)

5. Partida	6. Denominación	7. Ley de Presupuesto y Modificaciones	8. Acumulado Comprometido	9. Acumulado Causado	10. Acumulado Pagado	11. Disponible
401	Gastos Personal	520.333.886	85.565.944	67.963.533	67.948.343	434.767.942
402	Materiales y Suministros	617.672.033	536.914.619	4.927.989	4.927.989	80.757.414
403	Servicios no Personales	214.274.604	105.577.998	10.122.237	9.739.109	108.696.606
404	Activos Reales	83.294.501	47.222.942	1.272.198	1.272.198	36.071.559
407	Transferencias y Donaciones	543.788.792	95.366.777	62.973.625	62.973.625	448.422.015
408	Otros Gastos	35.048.080	0	0	0	35.048.080
411	Disminución de Pasivos	5.208.280	5.208.280	0	0	0
¹² . Totales		2.019.620.176	875.856.560	147.259.582	146.861.264	1.143.763.616

¹³. Fuente de Financiamiento: Recursos Ordinarios, Bandes, Fonden

¹⁴. Fecha de Elaboración: 30/10/2015

MINPPAL/OPP/APLA/09/PMyc/08-12

Ejecución Financiera del Presupuesto de Gastos - Año 2015¹ Código: A0421² Nombre del Organismo: FUNDACION PROGRAMA DE ALIMENTOS ESTRATEGICOS (FUNDAPROAL)³ Organo de Adscripción: MINISTERIO DEL PODER POPULAR PARA LA ALIMENTACION⁴ fecha de corte: ABRIL 2015

(Expresado en Bs)

5. Partida	6. Denominación	7. Ley de Presupuesto y Modificaciones	8. Acumulado Comprometido	9. Acumulado Causado	10. Acumulado Pagado	11. Disponible
401	Gastos Personal	520.333.886	163.537.680	155.048.969	154.458.198	356.796.206
402	Materiales y Suministros	620.149.833	542.997.666	12.123.798	12.122.358	77.152.167
403	Servicios no Personales	211.796.804	118.752.939	22.686.367	22.418.600	93.043.865
404	Activos Reales	83.294.501	48.702.130	2.852.606	2.606.806	34.592.371
407	Transferencias y Donaciones	543.788.792	151.934.857	119.594.625	119.594.625	391.853.935
408	Otros Gastos	35.048.080	4.760.258	4.760.258	4.760.258	30.287.822
411	Disminución de Pasivos	5.208.280	5.208.280	0	0	0
¹² Totales		2.019.620.176	1.035.893.810	317.066.623	315.960.845	983.726.366

¹³ Fuente de Financiamiento: Recursos Ordinarios, Bandes, Fonden¹⁴ Fecha de Elaboración: 30/10/2015

MINPPAL/OPP/APLA/09/PMYC/08-12

Ejecución Financiera del Presupuesto de Gastos - Año 2015¹ Código: A0421² Nombre del Organismo: FUNDACION PROGRAMA DE ALIMENTOS ESTRATEGICOS (FUNDAPROAL)³ Organo de Adscripción: MINISTERIO DEL PODER POPULAR PARA LA ALIMENTACION⁴ fecha de corte: MAYO 2015

(Expresado en Bs)

5. Partida	6. Denominación	7. Ley de Presupuesto y Modificaciones	8. Acumulado Comprometido	9. Acumulado Causado	10. Acumulado Pagado	11. Disponible
401	Gastos Personal	520.333.886	163.537.680	155.048.969	154.458.198	356.796.206
402	Materiales y Suministros	620.149.833	542.997.666	12.123.798	12.122.358	77.152.167
403	Servicios no Personales	211.796.804	118.752.939	22.686.367	22.418.600	93.043.865
404	Activos Reales	83.294.501	48.702.130	2.852.606	2.606.806	34.592.371
407	Transferencias y Donaciones	543.788.792	151.934.857	119.594.625	119.594.625	391.853.935
408	Otros Gastos	35.048.080	4.760.258	4.760.258	4.760.258	30.287.822
411	Disminución de Pasivos	5.208.280	5.208.280	0	0	0
¹² Totales		2.019.620.176	1.035.893.810	317.066.623	315.960.845	983.726.366

¹³ Fuente de Financiamiento: Recursos Ordinarios, Bandes, Fonden¹⁴ Fecha de Elaboración: 30/10/2015

MINPPAL/OPP/APLA/09/PMYC/08-12

Ejecución Financiera del Presupuesto de Gastos - Año 2015

¹ Código: A0421

² Nombre del Organismo: FUNDACION PROGRAMA DE ALIMENTOS ESTRATEGICOS (FUNDAPROAL)

³ Organo de Adscripción: MINISTERIO DEL PODER POPULAR PARA LA ALIMENTACION

⁴ fecha de corte: JUNIO 2015

(Expresado en Bs)

5. Partida	6. Denominación	7. Ley de Presupuesto y Modificaciones	8. Acumulado Comprometido	9. Acumulado Causado	10. Acumulado Pagado	11. Disponible
401	Gastos Personal	520.333.886	221.168.613	215.742.077	215.160.009	299.165.273
402	Materiales y Suministros	620.149.833	547.228.157	48.326.601	48.310.209	72.921.676
403	Servicios no Personales	211.796.804	128.072.272	33.332.620	33.330.653	83.724.532
404	Activos Reales	83.294.501	51.131.691	5.399.788	5.399.788	32.162.810
407	Transferencias y Donaciones	543.788.792	171.842.413	139.496.265	139.496.265	371.946.379
408	Otros Gastos	35.048.080	7.909.091	7.909.091	7.909.091	27.138.989
411	Disminución de Pasivos	5.208.280	5.208.280	0	0	0
¹² Totales		2.019.620.176	1.132.560.517	450.206.442	449.606.015	887.059.659

¹³ Fuente de Financiamiento: Recursos Ordinarios, Bandes, Fonden

14. Fecha de Elaboración: 30/10/2015

MINPPAL/OPP/APLA/09/PMYC/08-12

Ejecución Financiera del Presupuesto de Gastos - Año 2015

¹ Código: A0421

² Nombre del Organismo: FUNDACION PROGRAMA DE ALIMENTOS ESTRATEGICOS (FUNDAPROAL)

³ Organo de Adscripción: MINISTERIO DEL PODER POPULAR PARA LA ALIMENTACION

⁴ fecha de corte: JULIO 2015

(Expresado en Bs)

5. Partida	6. Denominación	7. Ley de Presupuesto y Modificaciones	8. Acumulado Comprometido	9. Acumulado Causado	10. Acumulado Pagado	11. Disponible
401	Gastos Personal	566.600.176	262.605.763	257.172.382	256.581.191	303.994.413
402	Materiales y Suministros	665.518.002	566.711.957	121.560.103	121.560.103	98.806.044
403	Servicios no Personales	281.496.363	182.668.366	52.981.370	52.981.370	98.827.997
404	Activos Reales	126.188.969	59.525.856	8.667.000	8.667.000	66.663.113
407	Transferencias y Donaciones	598.800.734	190.984.688	158.644.456	158.644.456	407.816.046
408	Otros Gastos	35.048.080	10.959.908	10.959.908	10.959.908	24.088.172
411	Disminución de Pasivos	137.600.578	137.115.040	128.815.160	128.815.160	485.538
¹² Totales		2.411.252.901	1.410.571.577	738.800.379	738.209.188	1.000.681.323

¹³ Fuente de Financiamiento: Recursos Ordinarios, Bandes, Fonden

14. Fecha de Elaboración: 30/10/2015

MINPPAL/OPP/APLA/09/PMYC/08-12

Ejecución Financiera del Presupuesto de Gastos - Año 2015¹ Código: A0421² Nombre del Organismo: FUNDACION PROGRAMA DE ALIMENTOS ESTRATEGICOS (FUNDAPROAL)³ Organo de Adscripción: MINISTERIO DEL PODER POPULAR PARA LA ALIMENTACION⁴ fecha de corte: AGOSTO 2015

(Expresado en Bs)

5. Partida	6. Denominación	7. Ley de Presupuesto y Modificaciones	8. Acumulado Comprometido	9. Acumulado Causado	10. Acumulado Pagado	11. Disponible
401	Gastos Personal	566.600.176	295.532.938	290.096.756	288.349.084	271.067.237
402	Materiales y Suministros	665.518.002	574.787.568	127.282.520	127.282.520	90.730.434
403	Servicios no Personales	281.496.363	198.028.799	73.946.039	70.948.619	83.467.564
404	Activos Reales	126.188.969	65.282.950	33.645.500	8.667.000	60.906.019
407	Transferencias y Donaciones	598.800.734	239.934.962	207.594.731	207.594.731	358.865.772
408	Otros Gastos	35.048.080	10.959.908	10.959.908	10.959.908	24.088.172
411	Disminución de Pasivos	137.600.578	137.114.719	133.449.201	133.449.201	485.859
¹² Totales		2.411.252.901	1.521.641.845	876.974.655	847.251.063	889.611.056

¹³ Fuente de Financiamiento: Recursos Ordinarios, Bandes, Fonden

14. Fecha de Elaboración: 30/10/2015

MINPPAL/OPP/APLA/09/PMYC/08-12

Ejecución Financiera del Presupuesto de Gastos - Año 2015¹ Código: A0421² Nombre del Organismo: FUNDACION PROGRAMA DE ALIMENTOS ESTRATEGICOS (FUNDAPROAL)³ Organo de Adscripción: MINISTERIO DEL PODER POPULAR PARA LA ALIMENTACION⁴ fecha de corte: SEPTIEMBRE 2015

(Expresado en Bs)

5. Partida	6. Denominación	7. Ley de Presupuesto y Modificaciones	8. Acumulado Comprometido	9. Acumulado Causado	10. Acumulado Pagado	11. Disponible
401	Gastos Personal	566.600.176	362.537.492	362.051.307	359.510.416	204.062.684
402	Materiales y Suministros	661.518.002	583.807.207	234.130.981	234.082.141	77.710.794
403	Servicios no Personales	285.496.363	212.893.494	97.177.658	93.920.079	72.602.869
404	Activos Reales	126.188.969	70.634.639	46.580.017	21.601.517	55.554.330
407	Transferencias y Donaciones	598.800.734	243.149.428	225.395.481	225.333.396	355.651.306
408	Otros Gastos	35.048.080	14.649.874	14.649.874	14.649.874	20.398.206
411	Disminución de Pasivos	137.600.578	137.114.719	133.449.201	133.449.201	485.859
¹² Totales		2.411.252.901	1.624.786.853	1.113.434.520	1.082.546.625	786.466.048

¹³ Fuente de Financiamiento: Recursos Ordinarios, Bandes, Fonden

14. Fecha de Elaboración: 30/10/2015

MINPPAL/OPP/APLA/09/PMYC/08-12

Ejecución Financiera del Presupuesto de Gastos - Año 2015

¹. Código: A0421

². Nombre del Organismo: FUNDACION PROGRAMA DE ALIMENTOS ESTRATEGICOS (FUNDAPROAL)

³. Organo de Adscripción: MINISTERIO DEL PODER POPULAR PARA LA ALIMENTACION

⁴. fecha de corte: OCTUBRE 2014

(Expresado en Bs)

5. Partida	6. Denominación	7. Ley de Presupuesto y Modificaciones	8. Acumulado Comprometido	9. Acumulado Causado	10. Acumulado Pagado	11. Disponible
401	Gastos Personal	593.208.522	414.411.604	403.966.051	401.423.660	178.796.917
402	Materiales y Suministros	659.138.002	600.872.663	237.173.068	237.173.068	58.265.339
403	Servicios no Personales	287.876.363	228.607.854	114.372.906	113.537.857	59.268.508
404	Activos Reales	126.188.969	70.810.979	47.460.017	47.460.017	55.377.990
407	Transferencias y Donaciones	598.800.734	264.276.909	244.639.174	244.639.174	334.523.825
408	Otros Gastos	35.048.080	14.719.386	14.719.386	14.719.386	20.328.694
411	Disminución de Pasivos	137.600.578	137.049.212	133.571.696	133.571.696	551.366
12. Totales		2.437.861.247	1.730.748.609	1.195.902.298	1.192.524.858	707.112.638

¹³. Fuente de Financiamiento: Recursos Ordinarios, Bandes, Fonden

14. Fecha de Elaboración: 30/10/2015

MINPPAL/OPP/APLA/09/PMYC/08-12

Ejecución Financiera del Presupuesto de Gastos - Año 2015

¹. Código: A0421

². Nombre del Organismo: FUNDACION PROGRAMA DE ALIMENTOS ESTRATEGICOS (FUNDAPROAL)

³. Organo de Adscripción: MINISTERIO DEL PODER POPULAR PARA LA ALIMENTACION

⁴. fecha de corte: NOVIEMBRE 2015

(Expresado en Bs)

5. Partida	6. Denominación	7. Ley de Presupuesto y Modificaciones	8. Acumulado Comprometido	9. Acumulado Causado	10. Acumulado Pagado	11. Disponible
401	Gastos Personal	672.096.659	539.569.447	536.435.781	535.673.063	132.527.212
402	Materiales y Suministros	659.138.002	641.658.400	532.548.522	532.548.522	17.479.602
403	Servicios no Personales	288.421.363	270.095.810	235.825.325	235.574.811	18.325.552
404	Activos Reales	126.188.969	109.575.572	102.570.283	102.570.283	16.613.397
407	Transferencias y Donaciones	598.800.734	498.443.587	492.552.266	492.552.266	100.357.147
408	Otros Gastos	35.048.080	28.949.472	28.949.472	28.949.472	6.098.608
411	Disminución de Pasivos	137.600.578	137.435.168	136.391.913	136.391.913	165.410
12. Totales		2.517.294.384	2.225.727.455	2.065.273.562	2.064.260.330	291.566.928

¹³. Fuente de Financiamiento: Recursos Ordinarios, Bandes, Fonden

14. Fecha de Elaboración: 30/10/2015

MINPPAL/OPP/APLA/09/PMYC/08-12

Ejecución Financiera del Presupuesto de Gastos - Año 2015						
¹ Código: A0421						
² Nombre del Organismo: FUNDACION PROGRAMA DE ALIMENTOS ESTRATEGICOS (FUNDAPROAL)						
³ Organo de Adscripción: MINISTERIO DEL PODER POPULAR PARA LA ALIMENTACION						
⁴ fecha de corte: DICIEMBRE 2015						
(Expresado en Bs)						
5. Partida	6. Denominación	7. Ley de Presupuesto y Modificaciones	8. Acumulado Comprometido	9. Acumulado Causado	10. Acumulado Pagado	11. Disponible
401	Gastos Personal	672.096.659	672.096.659	672.096.659	672.096.659	0
402	Materiales y Suministros	659.138.002	659.138.002	659.138.002	659.138.002	0
403	Servicios no Personales	288.421.363	288.421.363	288.421.363	288.421.363	0
404	Activos Reales	126.188.969	126.188.969	126.188.969	126.188.969	0
407	Transferencias y Donaciones	598.800.734	598.800.734	598.800.734	598.800.734	0
408	Otros Gastos	35.048.080	35.048.080	35.048.080	35.048.080	0
411	Disminución de Pasivos	137.600.578	137.600.578	137.600.578	137.600.578	0
¹² Totales		2.517.294.384	2.517.294.384	2.517.294.384	2.517.294.384	0
¹³ Fuente de Financiamiento: Recursos Ordinarios, Bandes, Fonden						
14. Fecha de Elaboración: 30/10/2015						
MINPPAL/OPP/APLA/09/PMyc/08-12						

Estados Financieros:

Balance General

¹ Código: A0421

² Nombre del Organismo: Fundación Programa de Alimentos Estratégicos Fundaproal

³ Órgano de Adscripción: Ministerio del Poder Popular para la Alimentación

⁴ Para el año terminado al: Proyectado al 31-12-2014

(Expresado en Bs)

⁵ Denominación:	⁶ Año (Anterior)	⁷ Año (Actual)	Variación	
			⁸ Absoluta	⁹ Procentual
Activo				
Activo Circulante	A	B	A-B	B/A
Activo Disponible				
Caja				
Bancos	123.473.379,00	135.820.716,90	-12.347.337,90	1,10
Otros activos disponibles	87.197.917,00	95.917.708,70	-8.719.791,70	1,10
Activo Exigible				
Cuentas por cobrar comerciales				
Otras cuentas a cobrar	22.215.900,00	24.437.490,00	-2.221.590,00	1,10
Efectos a cobrar a corto plazo	24.709.611,00	27.180.572,10	-2.470.961,10	1,10
Anticipo a proveedores				
Activo Realizable				
Inventario materia prima				
Inventario mercancía en existencia				
Activo No Circulante				
Cuentas y documentos a cobrar a largo plazo				
Inversión financiera	202.000,00	252.500,00	-50.500,00	1,25
Propiedades, Plantas y Equipos	92.196.696,00	212.689.277,00	-120.492.581,00	2,31
Activo Fijo Neto				
Otros activos fijos	18.753.582,00	26.353.371,00	-7.599.789,00	1,41
Depreciación y amortización acumulada				
Provisiones				
Pasivo				
Pasivo Circulante				
Cuentas a pagar	220.561.979,00	311.573.088,00	-91.011.109,00	1,41
Efectos a pagar				
Préstamos a corto plazo				
Otros pasivos circulantes				
Pasivo No Circulante				
Documentos y efectos a pagar a mediano y largo plazo	1.098.632.785,00	393.432.738,00	705.200.047,00	0,36
Depreciación y amortización acumulada	49.478.294,00	106.642.391,20	-57.164.097,20	2,16
Provisiones				
Patrimonio				
Capital Social				
Transferencias y aportes a capitalizar	106.456.948,00	158.397.076,50	-51.940.128,50	1,49
Reservas				
Reservas legales y estatutarias				
Revaluación de activos				
Otras reservas				
Superavit No Distribuido / Déficit Acumulado				
Resultados acumulados de ejercicios anteriores	-802.506.016,00	-39.010.092,50	-763.495.923,50	0,05
Resultado del ejercicio	-303.874.902,00	-409.798.761,50	105.923.859,50	1,35
Ajsute a la Cta de superavit no distribuido / déficit acumulado				
Superavit por donación				
Pasivo + Patrimonio	368.749.088,00	521.236.439,70	-152.487.351,70	1,41

¹⁰ Fuente:

¹¹ Fecha de elaboración:

¹² Validación

Presidente (a)

Administrador (a)

Jefe (a) de Contabilidad

Estado de Resultados

¹ Código: A0421

² Nombre del Organismo: Fundación Programa de Alimentos Estratégicos FUNDAPROAL

³ Órgano de Adscripción: Ministerio del Poder Popular para la Alimentación

⁴ Para el año terminado al: Estimado al 31-12-2015

(Expresado en Bs)

5. Denominación:	6. Año (2014)	7. Año (2015)	Variación	
			8. Absoluta	9. Procentual
Ingresos de Operación				
Venta bruta de bienes				
Venta bruta de servicios				
Ingresos org. productos y servicios	1.491.421.302,00	1.265.458.841,35		
Menos: descuentos, bonificaciones y devoluciones				
Subsidio para precios				
Otros Ingresos por Operaciones				
Ingreso de la propiedad				
Otros ingresos de operaciones	104.805,00	19.387,00		
Ingresos financieros				
Otros ingresos ajenos a la operación				
Ventas Netas				
más: Trabajo para el activo fijo				
Costo de venta de bienes y servicios				
Resultado Bruto				
Gastos de comercialización				
Gastos generales y administración	1.704.821.271,00	3.618.719.173,93		
Ajustes por normas ext. s/subs.	(196.503.597,50)	1.086.843,74		
Resultado de Operación				
Otros Gastos de Inst. Descentral.				
Depreciación y amortización				
Comisiones por operaciones financieras				
Pérdida ajena a la operación				
Deuda interna				
Deuda externa				
Otros gastos corrientes				
Otros ingresos corrientes				
Resultado Antes de ISLR				
Impuesto por pagos indirectos		-2.353.240.945,58		
Resultado Neto				
más: Transferencias ctes. recibidas del sector público				
menos: Transferencias ctes. otorgados al sector público				
Resultado del Ejercicio Utilidad./Perdida.	(409.798.761,50)	(2.352.154.101,84)		

¹⁰ Fuente: Sistema Sigra

¹¹ Fecha de elaboración: 06/11/2015

¹² Validación

Presidente (a)

Administrador (a)

Jefe (a) de Contabilidad

Estado de Movimiento de las Cuentas de Patrimonio

1. Código:
 2. Nombre del Organismo: Fundacion Programa de Alimentos Estrategicos FUNDAPROAL
 3. Organo de Adscripción: Ministerio del Poder Popular para la Alimentacion
 4. Para el año terminado al: Estimado al 31-12-2015

(Expresado en Bs)

5. Denominación de los Movimientos:	6. Descripción de las Cuentas				
	Capital Social	Reserva Legal	Aportes del Ejecutivo	Resultados Acumulados	Total
Saldo al 31 de diciembre de 2014	158.397.077			-409.798.762	-251.401.685
Aumento en los Aportes del Ejecutivo Nacional.					
Aportes Recibidos del Ejecutivo para el Programa de Seguridad Alimentaria					
Aporte para Mejoras de Infraestructura					
Aumento o Disminución del Capital Social					
Resultados del Ejercicio	214.888.611			-2.833.747.495	-2.618.858.884
Saldo al 31 de diciembre de 2015 (Proyectado)	214.888.611			-2.833.747.495	-2.618.858.884

7. Fuente: Sistema Siga

8. Fecha de elaboración: 06/11/2015

9. Validación

Presidente (a)

Administrador (a)

Jefe (a) de Contabilidad

Estado de Flujo de Efectivo

¹ Código:

² Nombre del Organismo: Fundacion Programa de Alimentos Estrategicos FUNDAPROAL

³ Órgano de Adscripción: Ministerio del Poder Popular para la Alimentacion

⁴ Para el año terminado al: Estimado al 31-12-2015

(Expresado en Bs)

⁵ Denominación:	Año
Flujo de Efectivo Proveniente de Actividades Operativas:	⁶ Monto
Utilidad antes de Impuesto del Ejercicio	-721.286.420
Ajustes para conciliar la Utilidad y el Efectivo Neto	
Provisto por Actividades Operativas:	
Amortización de Prepagados y provisión	1.078.701
Depreciación	2.041.622
Cambios Netos en Operaciones de Activos y Pasivos:	
(Aumento) Disminuciones de Cuentas por Cobrar a Clientes	2.559.719
(Aumento) Disminuciones de Cuentas por Cobrar Empleados	
(Aumento) Disminuciones de Inventarios	
(Aumento) Disminuciones Seguros Pagados por Anticipado	12.980.844
(Aumento) Disminuciones Impuesto Retenido	
(Aumento) Disminuciones Otros Activos	-549.246
(Aumento) Disminuciones Cuentas por Pagar Comerciales	613.882.248
(Aumento) Disminuciones Impuesto a los activos empresariales a pagar	
Efectivo Neto Provisto (Aplicado) por Actividades Operativas	-89.292.533
Datos del Flujo de Efectivo Provenientes de Actividades de Inversión:	
Inversiones Temporales	208.060
Efectivo Neto Usado en Actividades de Inversión	208.060
Datos del Flujo de Efectivo Proveniente de Actividades de Financieras:	
Cuentas por Pagar Accionistas	
Aumento de Capital Social	
Efectivo Neto Provisto por Actividades Financieras	
Aumento Neto en Efectivo y Equivalentes de Efectivo	-89.084.473
Efectivo y Equivalente de Efectivo al Inicio del Ejercicio	148.474.121
Efectivo y Equivalente de Efectivo al Cierre del Ejercicio	59.389.648

⁷ Fuente: Sistema Siga

⁸ Fecha de elaboración: 06/11/2015

⁹ Validación

Presidente (a)

Administrador (a)

Jefe (a) de Contabilidad

Notas a los Estados Financieros

Por el Ejercicio Económico Terminado al 31 de Diciembre de 2015 (Expresados en Bolívares Nominales)

Políticas Contables Significativas

Las principales políticas contables utilizadas por la Fundación Programa de Alimentos Estratégicos (FUNDAPROAL) para la preparación de sus estados financieros se resumen a continuación:

- a. Organización:** La Fundación Programa de Alimentos Estratégicos **FUNDAPROAL** es un organismo autorizado por el Presidente de la República en Consejo de Ministros, mediante Decreto Presidencial Nro. 3.543 del 22 de Marzo de 2005, publicado en la Gaceta Oficial de la República Bolivariana de Venezuela Nro. 38.152, de la misma fecha, cuya Acta Constitutiva Estatutaria se encuentra debidamente registrada ante la Oficina Subalterna del Quinto Circuito del Municipio Libertador y anotada bajo el No. 12, Tomo 16, Protocolo Primero, en fecha 21 de junio de 2005, sin fines de lucro adscrita al Ministerio del Poder Popular para la Alimentación, que tiene como objeto el subsidio directo a los sectores de la población más desprotegidos, de productos de origen agrícola considerados estratégicos por su alto contenido calórico y proteico. A través de sus programas Mercal Máxima Protección (Casas de Alimentación y Suplemento Nutricional) se les brinda seguridad alimentaria a los ciudadanos que se encuentran en pobreza extrema.
- b. Bases de Presentación:** Los estados financieros han sido preparados de conformidad con Las Normas Generales de Contabilidad del Sector Público emitidas por la Contraloría General de la República y Los Principios de Contabilidad Generalmente Aceptados en la República Bolivariana de Venezuela, emitidos por la Federación de Colegios de Contadores Públicos de Venezuela (FCCPV) bajo los lineamientos de la Oficina Nacional de Contabilidad Pública (ONCOP).

- c. Estados Financieros en Bolívares Históricos:** La Fundación Programa de Alimentos Estratégicos (**FUNDAPROAL**) no presentó los estados financieros actualizados y requeridos por la Declaración de Principios de Contabilidad Número 10 (DPC 10), emitida por la Federación de Colegios de Contadores Públicos de Venezuela. Por lo tanto, los estados financieros fueron preparados sobre la base del costo histórico sin reconocer los efectos de la inflación como lo requieren los principios de contabilidad de aceptación general. La falta de reconocimiento de los efectos de la inflación, debido a la posición monetaria neta promedio mantenida durante el ejercicio, no son importantes y no modifican sustancialmente las cifras históricas presentadas.
- d. Periodo Contable:** La situación financiera y los resultados de las transacciones de FUNDAPROAL se presentan en forma periódica y por lapsos iguales a un año coincidente con el ejercicio fiscal, es decir 01/01 al 31/12, a los efectos de hacer posible la comparación de los datos de un ejercicio con otro.

Notas Revelatorias

Activos

Nota N° 01 Efectivo y Su Equivalente: El efectivo y equivalentes incluyen el efectivo en bancos y fondos con vencimientos inferiores a tres (03) meses. El saldo al 31 de diciembre de 2015, presenta la disponibilidad financiera de acuerdo a las conciliaciones bancarias practicadas a las distintas cuentas de la Fundación.

Nota N° 02 Inversiones Temporales: Las inversiones temporales están compuestas por fideicomisos constituidos en los bancos: BANDES, del Tesoro, Bicentenario y FONDEN, por bolívares Ciento cincuenta y seis millones ochocientos noventa y cinco mil cuatrocientos ocho (**Bs. 156.895.408**).

Nota N° 03 Cuentas por Cobrar y Otras: Al 31 de Diciembre de 2015, suman bolívares Seiscientos treinta millones trescientos sesenta mil trescientos noventa y cinco (**Bs. 630.360.395**). De los cuales (**Bs. 629.259.912**) Corresponden a Dozavos pendientes por recibir según presupuesto Ley año 2015, Las cuentas por cobrar

empleados corresponden al mercado virtual a los trabajadores, con respecto a cuentas por cobrar a Proveedores varios representa una nota de crédito a la empresa Corporación Casa; La cuenta bancos nacionales corresponde al cobro indebido de comisiones en el Banco Industrial de Venezuela y debito errado en el Banco de Venezuela; Las otras cuentas por cobrar corresponde a una diferencia que aún se espera recibir.

Nota N° 04 Anticipos a Proveedores a mediano y largo plazo: Al 31 de Diciembre de 2015, de acuerdo al análisis y comparación de los saldos con el Departamento de Compras y Contrataciones suman bolívares Cuarenta y ocho millones ochocientos cincuenta y cinco mil seiscientos cincuenta y nueve (**Bs. 48.855.659**), así mismo, es importante señalar que los contratos que soportan estos anticipos están siendo evaluados por la Oficina de Consultoría Jurídica de la Fundación.

Nota N° 05 Propiedades y Equipos: Las propiedades y equipos están presentadas al costo de adquisición. Los desembolsos por mantenimiento y reparaciones son cargados a los resultados en el año en que se incurren, mientras que aquellas mejoras significativas son capitalizadas. La depreciación se calcula con base en el método de línea recta sobre la vida útil estimada de 5 años, de los distintos activos tangibles.

Nota N° 06 Activos Intangibles: El costo de los sistemas de computación para la protección de la seguridad de la información (Licencia Antivirus) para la Gerencia de Tecnología de la Información, ha sido capitalizado y clasificado como activo intangible, registrándose por un monto de bolívares Doscientos Setenta y cinco mil novecientos treinta y siete (**Bs. 275.937**).

Detalles Más Relevantes:

Pasivo y Patrimonio

Nota N° 07 Contribuciones: Al 31 de Diciembre de 2015, existen retenciones por aporte patronal y de los trabajadores pendientes de pago ascienden a la suma de bolívares Ocho millones ciento cuarenta y un mil trescientos cuarenta y uno (**Bs. 8.141.341**) (sin enterar) a los organismos recaudadores.

Nota N° 08 Documentos y Cuentas por Pagar – Comerciales: En relación con las cuentas por pagar, datan desde el año 2013, el monto a pagar neto al 31 de Diciembre de 2015 suman bolívares Dos millardos novecientos noventa y tres millones ochocientos noventa y ocho mil doscientos cuatro (**Bs. 2.993.898.204**), a continuación se detalla la conformación de la totalidad del pasivo.

Nota N° 09 Intereses Acumulados por Pagar, Fideicomisos: Al 31 de diciembre de 2015, se componen de bolívares cuatro millones seiscientos ochenta y siete mil cientos catorce (**Bs. 4.687.114**).

Nota N° 10 Cuentas por Pagar - Tesoro Nacional: Al 31 de Diciembre de 2015, la cuenta por pagar al Tesoro Nacional, se compone de **Bs. 2.252.057.92**, sin enterar al Tesoro Nacional, según Reglamento No. 3, de la Ley Orgánica de la Administración Financiera del Sector Público en su artículo N°20: “Cualquier tipo de interés o renta que produzcan las cuentas bancarias autorizadas, deberán ser ingresadas al Tesoro Nacional”.

Nota N° 11 Situación Financiera (Capital de Trabajo): El capital de trabajo debe ser suficiente para el pago del pasivo circulante a su vencimiento, así como para el financiamiento de las operaciones corrientes, el capital de trabajo al 31 de Diciembre de 2015 presenta saldo negativo, ya que en comparación con el mes anterior se observa un incremento considerable a nivel financiero de todos los pasivos.

Recomendaciones y/o Sugerencias (Por el Periodo Económico Terminado al 31 de Diciembre de 2015)

1. Enterar oportunamente los intereses generados en las cuentas corrientes (fideicomisos) de la Fundación, a la Tesorería Nacional.
2. La Oficina de Consultoría Jurídica, informará al Departamento de Contabilidad la situación de los contratistas y/u otro proveedor para ajustar o reclasificar el saldo presentado en los estados financieros.
3. La toma de decisiones de las autoridades para gestionar la reposición del patrimonio negativo, presentado en los estados financieros al 31 de diciembre de 2014, en **Bs. 292.460.263**.

Todas y cada una de las recomendaciones y/o sugerencias obedecen a todos los ajustes y reclasificaciones registrados al 31 de diciembre de 2011, 2012 y 2013, de considerar éstas recomendaciones mejoraríamos sustancialmente la razonabilidad y confiabilidad en la emisión de los estados financieros, para la toma de decisiones oportuna, de acuerdo a los Principios de Contabilidad Generalmente Aceptados y las Normas y Procedimientos técnicos que conforman el sistema de Contabilidad Pública **(ONCOP)**.

6.2.4 Corporación de Abastecimiento y Servicios Agrícolas, S.A.
(La CASA, S.A.)

Exposición de Motivos

La Corporación de Abastecimiento y Servicios Agrícolas, "LA CASA, S.A.", es una Sociedad Anónima que fue creada el 02 de agosto de 1989, con la participación del Banco Industrial de Venezuela, la Sociedad Industrial de Venezuela y la República por órgano del Ministerio de Agricultura y Cría (MAC), ahora Ministerio del Poder Popular para la Agricultura y Tierras, (MPPAT).

En fecha 18 de diciembre de 2004 mediante Acta de Asamblea Extraordinaria se resuelve la transferencia de acciones a los nuevos accionistas para así dar cumplimiento a la aprobación que el ciudadano Presidente de la República, según Punto de Cuenta de esa fecha y Decreto N° 3.136, publicado en Gaceta Oficial N-38.033, mediante lo cual se cambió la representación del 98,63% de las acciones propiedad de la República Bolivariana de Venezuela a través de la Corporación Venezolana Agraria (CVA), a1 Ministerio del Poder Popular para la Alimentación (MINPPAL).

En acta de asamblea de accionista de fecha 16 de julio de 2007, se aprobó el aumento del capital social de la Corporación en la cantidad de Bs. 868.749.096, para elevarlo de la cantidad de Bs. 1.462.412 a la cantidad de Bs. 870.211.508 mediante la capitalización de aportes del ejecutivo Nacional de los años 2004 y 2005, por lo cual el capital social de la Corporación de Abastecimiento y Servicios Agrícolas, S.A. "La Casa, S.A." queda representado como sigue al 31 de Octubre de 2015:

	Octubre 2014	
	Valor Nominal	%
Accionistas		
Ministerio del Poder Popular para la Alimentación	870,191,508	99.998%
Banco Industrial de Venezuela, C.A	10,000	0.001%
Banco de Inversiones Industrial de Venezuela, C.A (FIVCA)	10,000	0.001%
Total	<u>870,211,508</u>	

De acuerdo con sus Estatutos y en su condición de órgano ejecutor de las políticas que para el abastecimiento y los servicios agrícolas defina el Ejecutivo Nacional a los fines de racionalizar el funcionamiento de los sistemas de comercialización, elevar la eficiencia de los agentes económicos actuantes en los mercados agrícolas y alimentarios nacionales, La Casa, S.A", tiene como objetivos específicos la comercialización de productos agropecuarios del consumo directo o procesados de origen nacional: o internacional, así como la distribución de los mismos, el abastecimiento y administración de centros de recepción y almacenes de depósitos, silos y frigoríficos, la elaboración de proyectos para la construcción y operación de silos, frigoríficos, mercados mayoristas y minoristas, así como el desarrollo de programas de servicios agrícolas, el fomento y participación en empresas y cooperativas destinadas a dichos fines, la intermediación para la colocación y venta de productos agropecuarios y pesqueros, la participación en programas sociales y cualquiera otra actividad y/o modalidad de operaciones expresamente encomendada por la Asamblea de Accionistas, en función al desarrollo de las políticas agroalimentarias del país y cualquier otra actividad relacionada directa o indirectamente con su objeto.

El patrimonio de la Corporación estará formado por los aportes ordinarios o extraordinarios del Ejecutivo Nacional, por los bienes que la Corporación adquiera por cualquier título y por los beneficios que obtenga en el cumplimiento de su objetivo.

La Dirección de la Corporación en concordancia con las responsabilidades de estructurar un ente según las amplias disposiciones del Consejo de Ministros y con el antecedente del diverso e informal proceso de desarrollo y transferencia de las inversiones del Estado para desarrollar una infraestructura de apoyo al mercadeo agrícola, lleva adelante el proceso de evaluación de los aspectos jurídicos de la situación de los activos fijos que le fueron transferidos desde su creación y tiene la responsabilidad de llevar adelante las acciones y gestiones necesarias para el saneamiento y recuperación legal de los mismos. Hasta el presente no se ha logrado el saneamiento de la tradición legal de la propiedad de los bienes, estas acciones no han tenido el avance deseado por la Dirección de la empresa, en tal sentido se evalúa esta situación en procura de buscar otras alternativas de solución.

La Corporación mantiene un registro auxiliar que ha permitido controlar la información referida a los bienes respectivos para estar en capacidad de aplicar las soluciones jurídicas que se logren y además, identificar las operaciones que con estos bienes se

están realizando. Así mismo, la Corporación gradualmente ha venido dotando y mejorando la capacidad instalada de las Plantas de Silos, Depósitos, Maquinarias y otros equipos que han sido incorporados a la actividad operativa, en aras de cumplir con su objeto social.

Presupuesto 2015

El Presupuesto Ley asignado a **La CASA, S.A.**, para el ejercicio fiscal 2015 fue de **Bs. 35.059.154.500**, publicado en Gaceta Oficial extraordinaria de la República Bolivariana de Venezuela N° 40.571, de fecha 30 de diciembre de 2014.

A lo largo del ejercicio 2015, se presentaron cinco (05) modificaciones al presupuesto de ingresos y gastos, cerrando el mismo en **Bs. 48.379.205.791**, lo que representa un 37,99% de aumento con respecto a su presupuesto originalmente aprobado.

Las fuentes de financiamiento del Presupuesto de La Corporación de Abastecimiento y Servicios Agrícolas, S.A. (La CASA, S.A.), durante este año 2015 fueron: Ingresos Propios del organismo (68,96%), Transferencias de la República (13,22%), Fondo Eficiencia Socialista (0,44%), Fondo Chino (6,20%), Fondo Económico (4,13%), y Otras Fuentes (7,04%), tal como se indica en los cuadros siguientes, tanto por categoría como por partidas presupuestarias:

Presupuesto Ley y Modificaciones por Partida Presupuestaria - Año 2015

¹. Código: A0641

². Nombre del Organismo: Corporación de Abastecimiento y Servicios Agrícolas LA CASA, S.A.

³. Órgano de Adscripción: Ministerio del Poder Popular para la Alimentación

⁴. Año: 2015

(Expresado en Bs)

⁵ . Partida	⁶ . Denominación	⁷ . Presupuesto Aprobado	⁸ . Modificaciones	⁹ . Presupuesto con Modificaciones
401	Gastos de Personal	1,035,555,151	645,840,512	1,681,395,663
402	Materiales, Suministros y Mercancías	31,322,710,220	6,435,150,793	37,757,861,013
403	Servicios No Personales	1,516,377,073	4,630,641,263	6,147,018,336
404	Activos Reales	570,742,743	1,249,557,723	1,820,300,466
405	Activos Financieros	68,247,827	0	68,247,827

407	Transferencias y Donaciones	431,330,886	208,861,000	640,191,886
408	Otros Gastos	13,390,600	0	13,390,600
411	Disminución de Pasivos	100,800,000	150,000,000	250,800,000.
¹⁰ Totales		35,059,154,500	13,320,051,291	48,379,205,791

¹¹ Fuente de Financiamiento: Recursos Propios, Recursos Ordinarios, Fondo Chino, Fondo Económico, Fondo Eficiencia Socialista y Otras Fuentes.

Presupuesto Ley y Modificaciones por Categoría - Entes Descentralizados - Año 2015			¹ Fecha:		02/12/2015
² Código:	A0641				
³ Nombre del Organismo:	Corporación de Abastecimiento y Servicios Agrícolas LA CASA, S.A.				
⁴ Órgano de Adscripción:	Ministerio del Poder Popular para la Alimentación				
⁵ Categoría	⁶ Presupuesto Ley	⁷ Modificaciones Presupuestarias			¹¹ Presupuesto Modificado
		⁸ Créditos Adicionales	⁹ Ingresos Propios	¹⁰ Otras Fuentes	
Acciones Centralizadas					
Dirección y Coordinación de los Gastos de los Trabajadores	1,046,220,175		1,708,715,548		1,708,715,548
Gestión Administrativa	2,178,273,516		4,951,704,903	537,454,836	5,489,159,739
Previsión y Protección Social	11,330,886		11,330,886		11,330,886
Protección y Atención Integral a las Familias y Personas en Refugios en Casos de Emergencia o Desastres	100,000,000		27,000,000		27,000,000
¹² Total Acciones Centralizadas	3,335,824,577	0	6,698,751,337	537,454,836	7,236,206,173
Proyectos					
Comercialización de Productos Terminados a la Red Pública y Privada	22,609,206,962	4,553,540,182	3,191,111,790	45,803,881	30,399,662,815
Comercialización de Materia Prima	9,114,122,961	3,484,185,842	-1,854,972,000		10,743,336,803
¹³ Total Proyectos	31,723,329,923	8,037,726,024	1,336,139,790	45,803,881	41,142,999,618
¹⁴ Total Acciones Centralizadas + Proyectos	35,059,154,500	8,037,726,024	8,034,891,127	583,258,717	48,379,205,791

Las modificaciones presentadas al presupuesto en el ejercicio 2015, se muestran a continuación:

- Primera modificación:** por **Bs.7.000.000.000**, recursos provenientes de Traslados de Saldos de los compromisos no causados al año 2014.
- Segunda modificación:** por la cantidad de **Bs. 214.396.400**, los cuales se derivan de la aprobación de recursos a través de Punto de Cuenta N° N° 028-15, de fecha 10/02/2015, firmado por el Presidente de la República, para cubrir los costos iniciales de la operaciones de los PDMERCALITOS (Pago de Proveedores y Productores), dado que CORPO-PDMERCAL no contaba con la liquidez financiera necesaria para dicho pago en su fase de arranque, cuya Fuente de Financiamiento fue el Fondo de Eficiencia Socialista, destinados para la Adquisición de 5.000 Toneladas de alimentos y productos de aseo personal de primera necesidad a precios regulados y justos, para beneficiar a un total de 800.000 personas en dicho periodo. Por otra parte, en Punto de Cuenta N° 122 -14, de fecha 26/12/2014, el Ciudadano Presidente de la República Bolivariana de Venezuela, aprobó recursos por la cantidad de Bs. 5.000.000.000,00, para cubrir el equivalente a dos (02)

meses de abastecimiento según el Plan de Compras internacionales a través de la Corporación Venezolana de Comercio Exterior (CORPOVEX); la citada asignación no representa incremento alguno en la meta total del proyecto, sólo se incluye el cambio de Fuente de Financiamiento a Fondo Chino Bs. 3.000.000.000 y Fondo Económico Bs. 2.000.000.000.

3. **Tercera modificación:** por **Bs. 2.114.430.089**, esta modificación obedece a Ingresos Propios recibidos por concepto de Cuentas por Cobrar del año 2014.
4. **Cuarta modificación:** por **Bs 2.259.713.950**, esta modificación obedece a la incorporación de recursos adicionales aprobados por el Presidente de la República a través de Punto de Cuenta N°053-15, de fecha 26/05/2015, destinados a cubrir el complemento alimenticio al personal de Cadetes, Alumnos, Tropas Alistadas y Milicianos de la FANB, dichos recursos serán aportados a través del Ministerio del Poder Popular para la Economía, Finanzas y Banca Pública, para beneficiar a un total de 233.519 personas.
5. **Quinta modificación:** por **Bs. 1.731.510.852**, esta modificación obedece a Ingresos Propios recibidos por concepto de Cuentas por Cobrar del año 2014.

En la ejecución del presupuesto estimado de La CASA, S.A., para el año 2015, se observa un nivel de 26,61% de cumplimiento, tal como se muestra a continuación:

Ejecución Financiera del Presupuesto de Gastos - Año 2015						
1. Código: A0641						
2. Nombre del Organismo: Corporación de Abastecimiento y Servicios Agrícolas LA CASA, S.A.						
3. Organo de Adscripción: Ministerio del Poder Popular para la Alimentación						
4. Periodicidad de la Información: Mensual () Trimestral () Anual (x) (a Octubre 2015)						
(Expresado en Bs)						
5. Partida	6. Denominación	7. Ley de Presupuesto y Modificaciones	8. Acumulado Comprometido	9. Acumulado Causado	10. Acumulado Pagado	11. Disponible
401	Gastos Personal	1,681,395,663	925,484,292	925,471,792	850,200,177	755,911,371
402	Materiales y Suministros	37,757,861,013	26,648,772,655	7,616,311,291	7,131,435,940	11,109,088,358
403	Servicios no Personales	6,147,018,336	4,732,046,694	3,225,307,386	2,668,468,455	1,414,971,642
404	Activos Reales	1,820,300,466	1,004,542,385	542,614,449	339,440,816	815,758,081
405	Activos Financieros	68,247,827	0	0	0	68,247,827
407	Transferencias y Donaciones	640,191,886	399,914,481	399,914,481	389,446,240	240,277,405
408	Otros Gastos	13,390,600	6,750	6,750	6,750	13,383,850
411	Disminución de Pasivos	250,800,000	165,655,914	165,655,914	146,468,227	85,144,086
12. Totales		48,379,205,791	33,876,423,170	12,875,282,062	11,525,466,605	14,502,782,621
13. Fuente de Financiamiento: Recursos Propios, Recursos Ordinarios, Fondo Chino, Fondo Económico, Eficiencia Socialista y Otras Fuentes.						

Estados Financieros

A continuación se presentan los cuadros de Balance General, Estado de Resultados, Estado de Flujos de Fondos, y Estado de Movimiento en las Cuentas de Patrimonio proyectados al cierre del ejercicio:

Balance General Proyectado				
1. Código:				
2. Nombre del Organismo: Corporación de Abastecimiento y Servicios Agrícolas, S.A. (LA CASA, S.A.)				
3. Órgano de Adscripción: MINPPAL				
4. Para el periodo terminado al 31/12/2015				
(Expresado en Bs)				
5. Denominación:	6. Año (2014)	7. Año (2015)	Variación	
			8. Absoluta	9. Procentual
Activo	83,569,869,275	83,397,839,342	172,029,933	99.79%
Activo Circulante	82,027,469,642	81,489,191,470	538,278,172	99.34%
Activo Disponible	28,050,959,463	34,459,856,215	-6,408,896,752	122.85%
Caja	64,200	0	64,200	0.00%
Bancos	28,050,895,263	34,459,856,215	-6,408,960,952	122.85%
Activo Exigible	17,343,596,271	24,176,299,833	-6,832,703,562	139.40%
Cuentas por cobrar comerciales	15,331,206,030	20,542,112,688	-5,210,906,658	133.99%
Otras cuentas a cobrar	772,805,855	1,099,582,877	-326,777,022	142.28%
Anticipo a proveedores	1,239,584,386	2,534,604,268	-1,295,019,882	204.47%
Activo Realizable	36,632,913,909	22,853,035,422	-13,779,878,487	-37.62%
Inventario materia prima	3,537,436,322	1,477,129,714	-2,060,306,608	-58.24%
Inventario mercancía en existencia	28,571,918,265	20,377,025,342	8,194,892,924	71.32%
Inventario mercancía en tránsito	4,523,559,321	998,880,366	-3,524,678,955	-77.92%
Activo No Circulante	1,542,399,634	1,908,647,872	-366,248,239	123.75%
Activo Fijo	1,542,399,634	1,908,647,872	-366,248,239	123.75%
Cuentas y documentos a cobrar a largo plazo	12,124,750	12,124,750	0	100.00%
Inversión financiera	5,008,712	5,008,712	0	100.00%
Propiedades, Plantas y Equipos	1,525,266,171	1,891,514,410	-366,248,239	124.01%
Pasivo	82,226,386,139	78,629,185,876	3,597,200,263	95.63%
Pasivo Circulante	13,785,255,278	10,440,964,117	3,344,291,160	75.74%
Cuentas a pagar	13,454,771,054	10,101,448,222	3,353,322,832	75.08%
Otros pasivos circulantes	330,484,224	339,515,896	-9,031,672	102.73%
Pasivo No Circulante	68,441,130,861	68,188,221,759	252,909,102	99.63%
Documentos y efectos a pagar a mediano y LP	67,953,966,008	67,504,401,214	449,564,794	99.34%
Depreciación y amortización acumulada	487,164,853	683,820,544	-196,655,692	140.37%
Patrimonio	1,343,483,137	4,768,653,466	-3,425,170,330	354.95%
Capital Social	1,105,517,957	1,105,517,957	0	100.00%
Capital	870,211,508	870,211,508	0	100.00%
Transferencias y aportes a capitalizar	235,306,449	235,306,449	0	100.00%
Reservas	1,000	1,000	0	100.00%
Reservas legales y estatutarias	1,000	1,000	0	100.00%
Superavit No Distribuido / Déficit Acumulado	237,964,180	3,663,134,509	-3,425,170,329	1539.36%
Resultados acumulados de ejercicios anteriores	60,336,635	235,835,338	-175,498,703	390.87%
Resultado del ejercicio	175,498,703	3,427,299,171	-3,251,800,468	1952.89%
Ajuste a la Cta resultado acumulado	2,128,842	0	2,128,842	0.00%
Pasivo + Patrimonio	83,569,869,275	83,397,839,342	172,029,933	99.79%

Estado de Resultados Proyectado				
1. Código:				
2. Nombre del Organismo: Corporación de Abastecimiento y Servicios Agrícolas, S.A.				
3. Órgano de Adscripción: MINPPAL				
4. Para el periodo terminado al 31/12/2015				
(Expresado en Bs)				
5. Denominación:	6. Año 2014	7. Año 2015	Variación	
			8. Absoluta	9. Procentual
Ingresos de Operación	16,355,425,768	23,610,001,547	-7,254,575,779	144.36%
Venta bruta de bienes	16,355,425,768	23,610,001,547	-7,254,575,779	144.36%
Otros Ingresos por Operaciones	159,508,820	153,122,503	6,386,317	96.00%
Ingresos financieros	134,134,209	152,881,864	-18,747,655	113.98%
Otros ingresos ajenos a la operación	25,374,611	240,639	25,133,972	0.95%
Ventas Netas	16,514,934,588	23,763,124,050	-7,248,189,462	143.89%
Costo de venta de bienes y servicios	50,012,784,730	22,012,405,609	28,000,379,121	44.01%
Resultado Bruto	-33,497,850,142	1,750,718,441	-35,248,568,583	-5.23%
Gastos de Operación	5,251,840,262	6,878,770,642	-1,626,930,380	130.98%
Gastos de comercialización	1,400,491,833	2,187,088,089	-786,596,256	156.17%
Gastos generales y administración	3,851,348,429	4,691,682,552	-840,334,123	121.82%
Resultado de Operación	-38,749,690,404	-5,128,052,201	-33,621,638,204	13.23%
Otros Gastos de Inst. Descentral.	229,726,024	159,260,439	70,465,585	69.33%
Depreciación y amortización	103,607,374	126,655,692	-23,048,318	122.25%
Comisiones por operaciones financieras	126,118,650	32,604,748	93,513,902	25.85%
Resultado Antes de ISLR	-38,979,416,428	-5,287,312,640	-33,692,103,788	13.56%
Impuesto por pagos indirectos	0	339,781	-339,781	#DIV/0!
Resultado Neto	-38,979,416,428	-5,287,652,421	-33,691,764,007	13.57%
más: Transferencias ctes. recibidas del sector público	42,146,336,489	9,283,957,350	32,862,379,139	22.03%
menos: Transferencias ctes. otorgados al sector púb	2,991,421,357	569,005,758	2,422,415,599	19.02%
Resultado del Ejercicio Utilidad./Perdida.	175,498,704	3,427,299,171	-3,251,800,468	1952.89%

Estado de Flujo de Efectivo Proyectado	
1. Código:	
2. Nombre del Organismo: Corporación de Abastecimiento y Servicios Agrícolas, S.A.	
3. Órgano de Adscripción: MINPPAL	
4. Para el periodo terminado al 31-12-2015	
(Expresado en Bs)	
5. Denominación:	Año
Flujo de Efectivo Proveniente de Actividades Operativas:	6. Monto
Utilidad antes de Impuesto del Ejercicio	3,189,334,991
Ajustes para conciliar la Utilidad y el Efectivo Neto	235,835,338
Depreciación y Amortización	196,655,690
(Aumento) Disminuciones de Cuentas por Cobrar a Clientes	-5,210,906,657
(Aumento) Disminuciones de Otras Cuentas por Cobrar	-326,777,022
(Aumento) Disminuciones de Anticipo a Proveedores	-1,295,019,882
(Aumento) Disminuciones de Inventarios	13,779,878,487
(Aumento) Disminuciones Cuentas por Pagar Comerciales	-3,353,322,832
(Aumento) Disminuciones Otros Pasivos Circulantes	9,031,672
(Aumento) Disminuciones Otros Pasivos a Mediano y Largo Plazo	-449,564,795
Adquisición de Activos Fijos	-366,248,239
Aumento Neto en Efectivo y Equivalentes de Efectivo	6,408,896,751
Efectivo y Equivalente de Efectivo al Inicio del Ejercicio	28,050,959,463
Efectivo y Equivalente de Efectivo al Cierre del Ejercicio	34,459,856,214

Estado de Movimiento de las Cuentas de Patrimonio proyectado					
1. Código:					
2. Nombre del Organismo:	Corporación de Abastecimiento y Servicios Agrícolas, S.A				
3. Órgano de Adscripción:	MINPPAL				
4. Para el período terminado al 31-12-2015					
(Expresado en Bs)					
5. Denominación de los Movimientos:	6. Descripción de las Cuentas				
	Capital Social	Reserva Legal	Aportes del Ejecutivo	Resultados Acumulados	Total
Saldo al 31 de Diciembre de 2014 (año anterior)	870,211,508	1,000	235,306,449	235,835,338	1,341,354,295
Resultados del Ejercicio				3,427,299,171	
Saldo al 31 de Diciembre del 2015 (año en curso)	870,211,508	1,000	235,306,449	3,663,134,509	4,768,653,466

Resumen de Políticas Contables

Activos y pasivos monetarios

Los rubros de activos y pasivos monetarios con saldos en bolívares se presentan a su valor nominal. Estas partidas monetarias en los estados financieros son: efectivo y equivalentes de efectivo, efectos y cuentas por cobrar, retenciones de clientes – IVA, prepago, accionistas y relacionadas, otras, inventarios, impuesto sobre la renta diferido, y todas las cuentas que forman parte del pasivo.

Activos y pasivos en moneda extranjera

Los saldos de los activos y pasivos en moneda extranjera al 31 de Diciembre de 2015, han sido valuados según principios de contabilidad de aceptación general en Venezuela, a las tasas de cambio vigentes a dichas fechas, señaladas por el Banco Central de Venezuela, las cuales eran de Bs. 6,30 por US\$, al 31 de diciembre de 2015.

Inventarios

Los inventarios de productos que adquiere la Corporación y que mantiene transitoriamente conforme a sus objetivos de seguridad alimentaria se registran a su costo de adquisición mediante su identificación específica. Los gastos de almacenaje y otros que puedan ocurrir se registran directamente a resultados.

Los inventarios están valorados según el método PEPS (primero en entrar, primero en salir) y debido a su alta rotación, fueron considerados partidas monetarias, de conformidad con el método del costo, o valor de mercado el menor.

Propiedades y equipos

Las propiedades y equipos se presentan a valores nominales. Los costos de mantenimiento y las reparaciones son registrados como parte de los resultados del año en que se incurren, mientras que las mejoras y renovaciones que incrementan sustancialmente la vida útil de los activos se capitalizan en el año en que se efectúan. La depreciación es calculada por el método de línea recta, sobre la base de la vida útil estimada de los activos respectivos. Al vender o retirar cualquier activo fijo, el costo y la depreciación acumulada correspondientes son eliminados de las cuentas, y la ganancia o pérdida resultante se refleja en las operaciones del año en cuestión.

A continuación se presenta el detalle de la vida útil de los diferentes activos, expresados en años:

	<u>Vida Útil</u>
Edificio	10
Maquinarias	5
Equipos de computación	5
Mobiliario y equipo de oficina	5
Vehículos	5

La depreciación acumulada de cada rubro de las propiedades y equipos se obtiene al aplicar al valor bruto (costo), la vida útil transcurrida hasta el 31 de Diciembre de 2015, manteniéndose la proporción entre el valor bruto y la depreciación acumulada a esas fechas.

Otros activos

Incluye inmuebles no incorporados a la producción de la renta, los cuales son considerados partidas no monetarias y se actualizan según la fecha de origen de los montos que los conforman.

Impuesto sobre la renta e impuesto sobre la renta diferido

La provisión para impuesto sobre la renta representa el gasto que debe imputarse a los resultados de cada año. El impuesto sobre la renta por pagar es considerado como una partida monetaria.

La Compañía reconoce el impuesto sobre la renta diferido, que se espera tener en el futuro, cuando se realicen las diferencias temporales existentes entre las cifras presentadas en los estados financieros y aquellas calculadas para efectos fiscales. El impuesto sobre la renta diferido es considerado como una partida monetaria.

Prestaciones sociales acumuladas

La Compañía está dando cumplimiento a la Ley Orgánica del Trabajo, el cual se refiere al cálculo de cinco (5) días de indemnización por antigüedad por cada mes de servicio, los cuales son transferidos a Fideicomiso individual de cada empleado en Banco Provincial.

CAPITAL SOCIAL, RESERVAS Y UTILIDADES RETENIDAS

Estos rubros se presentan a valores nominales según la fecha de origen de las partidas que los componen.

El capital social está presentado a valores nominales y en caso de ser actualizado por efectos de inflación, el capital social sería entonces el equivalente a la suma del capital social nominal y su actualización. El único destino posible de la actualización de capital social es su conversión en capital social.

Cuentas del estado de ganancias y pérdidas

Los ingresos, costos y gastos asociados son presentados a su valor nominal.

Estados de flujos del efectivo

A los fines del estado de flujos del efectivo, la Corporación considera como equivalentes de efectivo aquellas inversiones a corto plazo, de alta liquidez, que son inmediatamente convertibles en efectivo y las cuales no están sujetas a riesgos importantes de cambios en su valor.

Uso de estimaciones en la preparación de los estados financieros

La preparación de los estados financieros de conformidad con principios de contabilidad de aceptación general requiere el uso de estimaciones por parte de la gerencia, las cuales afectan las cifras de activos y pasivos, su divulgación y los montos de ingresos y gastos. Los resultados finales podrían variar de las citadas estimaciones.

Efectivo y equivalentes de efectivo

El siguiente es un detalle del efectivo y equivalentes de efectivo, expresado en bolívares:

	<u>Diciembre 2015</u>
Caja Chica	-
Bancos Públicos	29,041,249,530
Bancos Extranjeros	<u>5,418,606,685</u>
Total Disponible	<u>34,459,856,215</u>

Cuentas por Cobrar Comerciales, Servicios y Otros

Programa de Seguridad Alimentaria

La Corporación Participa en el "Plan Excepcional de Desarrollo Económico y Social, para el Abastecimiento de Alimentos de la Cesta Básica, Materia Prima para la Elaboración de Alimentos e Insumos, Bienes de Producción y Servicios de las cadenas agro productiva y agroalimentarias, y Otros Productos de Primera Necesidad" con el objeto de garantizar la seguridad alimentaria de la población venezolana en mercados mayoristas y minoristas. En este sentido, está a cargo de la promoción, implementación, desarrollo, seguimiento y ejecución del referido plan, por tal razón participa en la intermediación de productos básicos para llevarlos a los centros de distribución de venta directa a los consumidores.

Las condiciones establecidas para la Corporación requieren que se comercialicen los productos por intermediación de la sociedad de comercio Mercado de Alimentos, C.A. (MERCAL) a valores por debajo del precio regulado a la población venezolana para permitir a los Mercados de Alimentos, C.A. cubrir sus gastos de funcionamiento según los precios regulados establecidos al consumidor, por lo cual, la Corporación recibe del

Ejecutivo Nacional un subsidio equivalente a los efectos de la reducción del precio de comercialización hacia la referida sociedad de comercio respecto al costo de adquisición de los productos.

Asimismo, la Corporación actúa en el desarrollo de programas de servicios agrícolas, en la intermediación para la colocación y venta de productos agropecuarios y pesqueros, participación en programas sociales en función al desarrollo de políticas agroalimentarias del país, para garantizar la seguridad alimentaria, ya que asegura la reserva estratégica de alimentos de la nación.

Administración de centros de recepción y almacenaje de depósitos

Las inversiones en Plantas de silos, procesadoras y similares, bienes de infraestructura de comercialización agrícola se vienen operando según contrato de arrendamiento simple y convenios de administración delegada, asimismo mediante la operación de gestión directa de estas inversiones.

La Corporación viene recuperando y reactivando las plantas y silos y estableciendo su administración y funcionamiento en forma directa por personal de la Corporación.

El detalle de las cuentas por cobrar comerciales por servicios y otros, expresado en bolívares es el siguiente:

	<u>Diciembre 2015</u>
Cuentas a Cobrar Comerciales	20,542,112,688
Otras Cuentas a Cobrar	1,099,582,877
Anticipos a Contratistas	<u>2,534,604,268</u>
Total Cuentas a Cobrar	<u><u>24,176,299,833</u></u>

Bienes del programa de seguridad alimentaría

El Ejecutivo Nacional aprueba anualmente el "Plan Excepcional de Desarrollo Económico y Social para el Abastecimiento de Alimentos de la Cesta Básica; Materia Prima para Elaboración de Alimentos y Otros Productos Agroalimentarios de Primera Necesidad". A tal efecto se ha constituido la Misión Mercal como un sistema articulado, en el cual participa coordinadamente La Corporación de Abastecimiento y Servicios Agrícolas, S.A. "La CASA, S.A." junto a otros entes del Estado. En este sentido se crea

la sociedad de comercio Mercados de Alimentos, C.A (Mercal), la cual tiene como objeto el mercadeo y la comercialización de productos de primera necesidad colocados al mayor y al detal en centros de ventas fijos y móviles. En este sentido, se formula el referido Plan Excepcional de Desarrollo Económico y Social, para la distribución y venta de productos, para cumplir con los objetivos del Programa de módulos (ventas al detal), suministros a bodegas afiliadas a MERCAL, Mega Mercados, etc., con el fin de hacer llegar los productos a menor costo y a la población más necesitada.

Inventarios

Para cumplir con el "Plan Excepcional de Desarrollo Económico y Social para el Abastecimiento de Alimentos de la Cesta Básica; Materia Prima para Elaboración de Alimentos y Otros Productos Agroalimentarios de Primera Necesidad", la Corporación mantiene inventarios al 31 de Diciembre, que se conforman de la siguiente manera expresados en bolívares:

	<u>Diciembre 2015</u>
Inventario	<u>22,853,035,422</u>
Total Inventarios	<u><u>22,853,035,422</u></u>

Este rubro está representado por productos alimenticios de la cesta básica nacional clasificados en inventario del rubro de cárnicos y lácteos, leguminosas, oleaginosas y cereales, los cuales son adquiridos directamente de los productores y comercializados a través de la red MERCAL.

La movilización del inventario, entrada de productos por compras y salidas por entrega a MERCAL para su comercialización, lo efectúa La Corporación, desde varios almacenes, tanto los que le pertenecen a ella, como de almacenes contratados, estando sujeto a diversas instancias de reportes de movimiento, Esta operación ha estado ocurriendo mediante la utilización de fuentes de recursos, provenientes de los aportes del ejecutivo antes referidos, créditos adicionales y por convenio internaciones (PDVSA).

Inversiones Financieras

Los Fondos Anticipados a LOGICASA, S.A y VENALCASA, S.A. corresponden a transferencias efectuadas para el apoyo de sus actividades financieras. Estos Fondos se

encuentran a la espera de ser capitalizados, previa aprobación y autorización de la Corporación de Abastecimiento y Servicios Agrícolas, S.A. “La Casa, S.A”.

Venalcasa, S.A. se orienta hacia su estabilización operativa. La Corporación mantiene anticipos para gastos de administración y servicios de esta conforme se comenta en párrafo precedente, los cuales eventualmente se convertirían en aumento de la participación de la Corporación en el capital social de la Compañía.

En el año 2006, se transfirió al rubro de activo fijos los montos correspondiente a la adquisición de equipos de transporte que fueron entregados, en “Comodato” a la filial Logicasa, S.A.

Las Inversiones Financieras se mantienen registradas a su costo de adquisición original, sin considerar los detalles de participación en el capital accionario y los financiamientos otorgados, que origina que algunas de estas compañías deberían consolidarse o registrarse por el método de participación patrimonial de acuerdo a Principios de Contabilidad de Aceptación General en la República Bolivariana de Venezuela. Al 31 de Diciembre de 2015, la Corporación no ha reconocido los ajustes al valor de costo ni la participación patrimonial en los resultados de las compañías filiales por lo que no nos es posible determinar los ajustes que pudieran ser requeridos en relación a la presentación y valoración de los recursos invertidos y presentados dentro de los estados financieros como inversiones en filiales.

En el mes de Septiembre del año 2013 fueron transferidas las Acciones de LOGICASA al Ministerio del Poder Popular para la Alimentación según Gaceta Oficial N° 40.243 de fecha 04 de septiembre.

Propiedades, Plantas de Silos, Maquinarias y Otros Equipos

Presentamos a continuación un cuadro relacionando las propiedades, plantas de silos y equipos según la naturaleza de los mismos y considerando su situación operativa conforme de la propiedad. Desde el registro inicial de los costos de estos activos se incorporaron montos, sobre bases estimadas, por estar pendiente la situación de legalizar la propiedad de los mismos. También se indican montos de la depreciación iniciada en el año 2003, respecto a las instalaciones en condición operativa.

Un detalle de las plantas de silos, procesadoras, beneficiadoras y demás bienes e instalaciones de infraestructura para la comercialización y almacenamiento de productos agrícolas, netos de provisión y depreciación se presenta a continuación al 31 de Diciembre, expresado en bolívares:

	<u>Diciembre 2015</u>
Equipos de Transporte, Tracción y Elevación	228,459,966
Maquinaria y Otros Equipos	32,969,497
Mobiliarios y Equipos Oficina	87,667,771
Equipos de Computación	51,283,962
Equipos de Comunicaciones	3,956,482
Paquetes y Programas de Computación	19,454,790
Plantas de Silos	537,632,336
Frigoríficos	161,759,727
Centros de Acopio	1,478,696
Red de Panadería Venezuela	129,823,778
Terrenos	133,044,108
Construcciones en proceso (Frigoríficos)	<u>503,983,297</u>
Total Propiedades, Plantas y Equipos	<u>1,891,514,410</u>

La Corporación se encuentra en proceso de regularizar y formalizar la propiedad de los bienes cedidos en diversas modalidades de asignación, mediante transferencias de organismos del sector, liquidados o en procesos de liquidación los cuales cumplían objetivos sociales similares al de la Corporación. A la fecha se ha cumplido la etapa de determinación e identificación de las propiedades, quedando pendiente por documentar las formalidades legales de saneamiento de la tradición de la propiedad de esos bienes, lo cual depende de la participación de otros entes. La Corporación al 31 de diciembre de 2015, presenta estas cesiones de bienes como sujetos a futuras capitalizaciones o incrementos del patrimonio. La Corporación registró las provisiones necesarias por la inoperatividad y falta de la formalización de la propiedad, así como también, se inició el reconocimiento contable de la depreciación para todas las plantas de silos y otros equipos.

Transferencias y Donaciones Corrientes Otorgadas

Descripción	2015
Transferencias Corrientes Otorgadas al Sector Público	485,776,673
Donaciones Corrientes Otorgadas a Personas	17,274,293
Donaciones Corrientes Otorgadas al Sector Público	<u>65,954,792</u>
Total Transferencias y Donaciones Otorgadas	<u><u>569,005,758</u></u>

Transferencias y Donaciones Corrientes Recibidas

Descripción	2015
Transferencias Corrientes Recibidas del Sector Público	6,283,957,350
Donaciones Corrientes Recibidas al Sector Público	<u>3,000,000,000</u>
Total Transferencias y Donaciones Otorgadas	<u><u>9,283,957,350</u></u>

6.2.5 Venezolana de Alimentos La CASA, S.A (VENALCASA, S.A.)

Exposición de Motivos

La Empresa fue constituida en fecha 26 de Enero de 1995 debidamente registrada ante el Juzgado Segundo de Primera Instancia en lo Civil, Mercantil, del Tránsito, del trabajo de Estabilidad Laboral y Agrario, de la circunscripción Judicial del Estado Monagas, bajo la denominación comercial **Planta de Frutas Monagas, C.A** posteriormente modificada el 27 de septiembre de 2005, la cual fue registrada el 29 de septiembre de 2005, donde se le modifico la denominación de la empresa, la Planta Procesadoras de Frutas Monagas C.A a **FRUTICASA, S.A .**

El día 25 de junio de 2007 se celebro una asamblea general extraordinaria de accionistas debidamente registrada en fecha 18 de julio de 2007, en la cual se aprobó el cambio de razón social a **Venezolana de Alimentos La Casa, s.a.** a objeto de una mejor identificación con la nueva estructura y diversidad de las funciones inherentes a los procesos de las plantas que han de ser sometidas a la administración de la empresa.

Objeto General

El principal objetivo de Venezolana de Alimentos la casa S.A., a través del Fondo de Responsabilidad Social es el de contribuir al logro de un estado social de igualdad y garantizar el acceso a la población de las políticas sociales implementadas por el ejecutivo nacional.

- Incluir al personal administrativo en la realización de los exámenes pre empleo, pre-vacacionales y post-vacacionales, para dar cumplimiento a la Ley Orgánica de Prevención, Condiciones y Medio Ambiente de Trabajo
- Mantener actualizada la estructura de personal, mediante la aplicación de medidas para controlar los movimientos de personal en las Plantas y Direcciones Administrativas
- Maximizar esfuerzos con la finalidad de ingresar al personal mejor capacitado.

- Lograr la capacitación y formación de 2.000 trabajadores y trabajadoras.
- Establecer convenios con universidades públicas para la realización de pasantías en la Empresa.
- Realizar Talleres Vivenciales, con la finalidad de integrar a los trabajadores.
- Conservar el Plan de Dignificación para los de trabajadores de Venezolana de Alimentos, la Casa, S.A., a través de nuevos beneficios socio-económicos para atender con equidad y oportunamente las necesidades del personal para su mejor calidad de vida y desarrollo, tales como: Caja de Ahorro, Bono Calidad de Vida, Bono de Transporte.
- Realizar actividades recreativas y/o planes vacacionales para los hijos de los trabajadores, en temporada de vacaciones escolares.
- Fortalecer el Fondo Auto gestionado de Salud a través del aumento de las coberturas para Hospitalización, Cirugía, Maternidad, Oftalmología, Odontología, Servicios Funerarios y la Atención médica primaria para los beneficiarios (familiares) de los trabajadores, así como también contar con un Sistema Integrado de Salud (sistema administrativo), Centro de Contacto y un Médico Asesor.
- Implementación del nuevo sistema de Nómina, Vacaciones, Prestaciones Sociales y Obligaciones Patronales.

Constitución accionaria

	Capital Suscrito y Pagado
Corporación Casa	239.350.000
Fundemos	14.404.000
Frutícola Monagas	5.088.000

Principales Objetivos y Metas financieras programados y alcanzados

En el año 2015 se obtuvo una producción de 70.697,75 (t) que representa un 74% de la producción, por debajo de las metas esperadas, el cual estaban estimadas para una cantidad de 94.911,50 (t) obteniendo un déficit de 24.213,75 (t) representando un 26% sobre la producción.

De las cuales las paradas programadas en la producción representan un total de 9.685,50 (t) y las paradas no programadas por motivos de falta en:

- Materia prima con un total de 4.358,47(t).
- Insumos con un total de 8.716,95(t).
- Equipos de trabajo con un total de 1.452,82(t).

Lo que representa un total por paradas no programadas de 14.528,25 (t).

Rubros	Producción (t)	Metas (t)	Metas (Kg)	Precio de venta Bs.	Ingresos Proyectados 2015
Hortalizas	20,02	110,00	110.000,00	300,00	33.000.000,00
ABA	5.596,79	6.666,00	6.666.000,00	13,00	86.658.000,00
Arroz	7.862,43	10.100,00	10.100.000,00	24,74	249.874.000,00
Avena	98,06	300,00	300.000,00	55,00	16.500.000,00
Azúcar	5.587,11	8.424,00	8.424.000,00	26,57	223.825.680,00
Leche	15.359,72	17.611,00	17.611.000,00	64,40	1.134.148.400,00
Leguminosas	12.709,89	20.130,00	20.130.000,00	40,00	805.200.000,00
Maíz	23.234,61	31.303,00	31.303.000,00	18,27	571.905.810,00
Pasta	229,13	267,50	267.500,00	39,83	10.654.525,00
Total	70.697,75	94.911,50	94.911.500,00		3.131.766.415,00

Déficit de Paradas Programadas y No Programadas

Producción(t)	Metas (t)	Diferencia (t)
70.697,75	94.911,50	24.213,75

Paradas Programadas (t)	9.685,50
Paradas No Programadas (t)	14.528,25
	<hr/>
	24.213,75

Tipos de Parada no Programadas (t)

Por Materia Prima	4.358,47
Por Insumos	8.716,95
Por Equipos	1.452,82
total	<hr/>
	14.528,25

Ingresos Reales al 2015

Gubernamentales	491.671.775,88
Abastos	597.273.316,63
Agrotiendas	51.072.863,25
Sub Producto	46.859.537,68
Arepera	9.920.033,21
Privados	86.957.098,41
Otros Ingresos	45.454.104,68
Totales	1.329.208.729,74

- a. Presupuesto asignado y política presupuestaria establecida durante el ejercicio económico.

Presupuesto 2015

Política presupuestaria y financiera

- **Precios y Tarifas:** Fijar los precios de ventas de acuerdo a los costos de producción y comercialización, y tiempo estimado de retorno de la inversión o margen de contribución mayor a un 30% del costo de producción, incluyendo 20% de los gastos de administración y ventas. Administrar con eficiencia, eficacia y productividad los recursos asignados por el estado y propios bajo una estricta vigilancia de lo comprometido, causado y pagado.
- **Producción de Servicios:** Se prestarán servicios de empaquetado, procesamiento, transformación, acondicionamiento, conservación, almacenamiento y distribución en general de materia prima y productos alimenticios o agrícolas e insumos animal o humano de consumos directos o procesados de origen nacional o internacional generando 200.000 t de productos y empaquetados.
- **Inversión Social:** La Institución realiza un aporte para obras sociales que permitan el desarrollo de la región. Desarrollar los proyectos factibles de la empresa que contribuyan al fortalecimiento y permanencia de la misma en el mercado y dar cumplimiento al artículo 305 de la Constitución de la República Bolivariana de Venezuela.
- **Comercialización:** Participar en el mercado consumidor de hortalizas, leche, alimento balanceado, y granos, negociando a 30 días de crédito máximo para el sector privado. Establecer una comercialización con los entes gubernamentales de

45 días de crédito. Establecer una vinculación con los mercados nacionales e internacionales a los efectos de comercializar leguminosas a nivel internacional.

- **Endeudamiento Previsto en el Año:** Negociar créditos con los proveedores a un plazo no menor a los treinta días excluyendo a los productores a 15 días.
- **Rentabilidad y Resultados:** Vigilar que la empresa no disminuya de un 30% o por lo mínimo mantener un punto de equilibrio, donde no se gane pero tampoco se pierda.

El presupuesto asignado para el año 2015 quedó distribuido de la siguiente manera:

Presupuesto Ley y Modificaciones por Partida Presupuestaria - Año 2015				
^{1.} Código: A-1241				
^{2.} Nombre del Organismo: VENEZOLANA DE ALIMENTOS LA CASA S.A				
^{3.} Órgano de Adscripción: Ministerio del Poder Popular para la Alimentación				
^{4.} Año: 2015				
^{5.} Partida	^{6.} Denominación	^{7.} Presupuesto Aprobado	^{8.} Modificaciones	^{9.} Presupuesto con Modificaciones
401	Gastos de Personal	422.957.979,00		422.957.979,00
402	Materiales, Suministros y Mercancías	635.556.631,00		635.556.631,00
403	Servicios No Personales	881.168.481,57	5.192.857,00	886.361.338,57
404	Activos Reales	244.654.041,43	24.807.143,00	269.461.184,43
405	Activos Financieros	310.000,00		310.000,00
407	Transferencias y Donaciones	587.000,00		587.000,00
408	Otros Gastos	43.904.528,00		43.904.528,00
411	Disminución de Pasivos	2.000.000,00		2.000.000,00
^{10.} Totales		2.231.138.661,00	30.000.000,00	2.261.138.661,00
^{11.} Fuente de Financiamiento: Ingresos Propios y Crédito Adicional				

Presupuesto Ley y Modificaciones por Categoría - Entes Descentralizados - Año 2015			¹ Fecha:		01/12/2015
² Código:	A-1241				
³ Nombre del Organismo:	VENEZOLANA DE ALIMENTOS LA CASA S.A				
⁴ Órgano de Adscripción:	Ministerio del Poder Populr para la Alimentación				
⁵ Categoría	⁶ Presupuesto Ley	⁷ Modificaciones Presupuestarias			¹¹ Presupuesto Modificado
		⁸ Créditos Adicionales	⁹ Ingresos Propios	¹⁰ Otras Fuentes	
Acciones Centralizadas					
Dirección y Coordinación de los Gastos de los Trabajadores	422.957.979		422.957.979		422.957.979
Gestión Administrativa	709.878.190		709.878.190		709.878.190
Previsión y Protección Social					
Protección y Atención Integral a las Familias y Personas en Refugios en Casos de Emergencia o Desastres					
¹² Total Acciones Centralizadas	1.132.836.169		1.132.836.169		1.132.836.169
Proyectos					
Aumentar y fortalecer la capacidad logística de Venezolana de Alimentos La Casa S.A. (Venalcasa).	858.723.300		858.723.300	30.000.000	888.723.300
Mantenimiento y adecuaciones mayores a las maquinarias e infraestructura de Venezolana de Alimentos la Casa S.A	159.579.192		159.579.192		159.579.192
Instalacion y adecuación de aulas de capacitacion	80.000.000		80.000.000		80.000.000
¹³ Total Proyectos	1.098.302.492				1.128.302.492
¹⁴ Total Acciones Centralizadas + Proyectos	2.231.138.661			30.000.000	2.261.138.661

Ejecución Financiera del Presupuesto de Gastos - Año 2015

¹ Código: A-1241

² Nombre del Organismo: VENEZOLANA DE ALIMENTOS LA CASA S.A

³ Organo de Adscripción: Ministerio del Poder Popular para la Alimentación

⁴ Periodicidad de la Información: Mensual () Trimestral () Anual (x)

(Expresado en Bs)

⁵ Partida	⁶ Denominación	⁷ Ley de Presupuesto y Modificaciones	⁸ Acumulado Comprometido	⁹ Acumulado Causado	¹⁰ Acumulado Pagado	¹¹ Disponible
401	Gastos Personal	422.957.979,00	400.877.811,40	400.877.811,40	400.877.811,40	22.080.167,60
402	Materiales y Suministros	635.556.631,00	584.152.006,25	584.152.006,25	584.152.006,25	51.492.624,75
403	Servicios no Personales	886.361.338,57	371.329.605,43	371.329.605,43	371.329.605,43	514.943.733,57
404	Activos Reales	269.461.184,43	181.737.110,32	181.737.110,32	181.737.110,32	87.694.073,68
405	Activos Financieros	310.000,00	0	0	0	0
407	Transferencias y Donaciones	587.000,00	0	0	0	0
408	Otros Gastos	43.904.528,00	0	0	0	0
411	Disminución de Pasivos	2.000.000,00	540.028	540.028	540.028	1.459.972
¹² Totales		2.261.138.661,00	1.538.636.561,40	1.538.636.561,40	1.538.636.561,40	677.670.571,60

¹³ Fuente de Financiamiento: Ingresos Propios - Fondo de Eficiencia Socialista

¹⁴ Fecha de Elaboración: 01/12/2015

MINPPAL/OPP/APRES/03/PMYc/10-15

Presupuesto Modificado por Estructura Presupuestaria en los Momentos del Gasto - Año 2015		¹Fecha: 01/12/2015		
²Código:	A-1241			
³Nombre del Organismo:	Venezolana de Alimentos La Casa S.A			
⁴Órgano de Adscripción:	Ministerio del Poder Popular para la Alimentación			
⁵Categoría	⁶Presupuesto Ley / Modificaciones	⁷Comprometido	⁸Causado	⁹%
ACCIONES CENTRALIZADAS				
Dirección y Coordinación de los Gastos de los Trabajadores	422.957.979	400.877.811	400.877.811	95%
Gestión Administrativa	709.878.190	340.773.036	340.773.036	48%
Previsión y Protección Social				
Protección y Atención Integral a las Familias y Personas en Refugios en Casos de Emergencia o Desastres				
¹⁰Total Acciones Centralizadas	1.132.836.169	741.650.847	741.650.847	65%
PROYECTOS				
Aumentar y fortalecer la capacidad logística de Venezolana de Alimentos La Casa S.A. (Venalcasa).	888.723.300	775.568.018	775.568.018	87%
Mantenimiento y adecuaciones mayores a las maquinarias e infraestructura de Venezolana de Alimentos la Casa S.A	159.579.192	21.417.696	21.417.696	13%
Instalacion y adecuación de aulas de capacitacion	80.000.000	0	0	0
¹¹Total Proyectos	1.128.302.492	796.985.714	796.985.714	71%
¹²Total Acciones Centralizadas + Proyectos	2.261.138.661	1.538.636.561	1.538.636.561	68%

MINPPAL/OPP/APRES/4/PMYC/10-15

Memoria y Cuenta del Ministerio del Poder Popular para la Alimentación 2015

¹ CODIGO PRESUPUESTARIO: A-1241

² DENOMINACIÓN DEL ENTE: VENEZOLANA DE ALIMENTOS LA CASA S.A

³ ORGANO DE ADSCRIPCIÓN: Ministerio del Poder Popular para la Alimentación (MINPPAL)

⁴ PERIODO PRESUPUESTARIO: AÑO 2015

5 Código	6 Descripción	7 Presupuesto Asignado			8 Ejecución Financiera (Compromiso)			Disponibilidad Presupuestaria	% de Ejecución
		Ingresos Propios (1)	FONDO DE EFICIENCIA SOCIALISTA(5)	Total Presupuesto Modificado (1+2+3+4+5+6)	Ingresos Propios (1)	FONDO DE EFICIENCIA SOCIALISTA(5)	Total Presupuesto Modificado (1+2+3+4+5+6)		
	Acciones Centralizadas:								
01	Dirección y Coordinación para el Gastos de los Trabajadores	422.957.979		422.957.979	400.877.811		400.877.811	22.080.168	94,78%
02	Gestión Administrativa	709.878.190		709.878.190	340.773.036		340.773.036	369.105.154	48,00%
03	Previsión y Protección Social								
	Proyectos:								
	Aumentar y fortalecer la capacidad logística de Venezolana de Alimentos La Casa S.A. (Venalcasa).	858.723.300	30.000.000	888.723.300	775.568.018		775.568.018	113.155.282	87,27%
	Mantenimiento y adecuaciones mayores a las maquinarias e infraestructura de Venezolana de Alimentos la Casa S.A	159.579.192		159.579.192	21.417.696		21.417.696	138.161.496	13,42%
	Instalación y adecuación de aulas de capacitación para el personal de las plantas de Venezolana de Alimentos la Casa S.A.	80.000.000		80.000.000	-		-	80.000.000	0,00%
	⁹ Total	1.098.302.492	30.000.000	1.128.302.492	796.985.714		796.985.714	331.316.778	70,64%
	¹⁰ Total General:	2.231.138.661	30.000.000	2.261.138.661	1.538.636.561		1.538.636.561	722.502.100	68,05%

Estados Financieros:

Balance General				
¹ Código: A 1241 ² Nombre del Organismo: VENEZOLANA DE ALIMENTOS LA CASA, S.A. (VENALCASA) ³ Órgano de Adscripción: MINISTERIO DEL PODER POPULAR PARA LA ALIMENTACION ⁴ Para el año terminado al: 31 DE OCTUBRE DE 2015 (Expresado en Bs)				
5. Denominación:	6. Año (2014)	7. Año (2015)	Variación	
			8. Absoluta	9. Procentual
Activo				
Activo Circulante	902.376.269,61	962.808.654,61	-60.432.385,00	1,07
Activo Disponible	7.085.849,27	12.927.599,26	-5.841.749,99	1,82
Caja	5.705.489,93	5.778.237,22	-72.747,29	1,01
Bancos	1.380.359,34	7.149.362,04	-5.769.002,70	5,18
Otros activos disponibles	-	-	-	-
Activo Exigible	680.360.220,38	497.629.681,64	182.730.538,74	0,73
Cuentas por cobrar comerciales	671.189.679,96	463.898.873,46	207.290.806,50	0,69
Otras cuentas a cobrar	451.737,95	435.784,19	15.953,76	0,96
Efectos a cobrar a corto plazo	-	-	-	-
Anticipo a proveedores	8.718.802,47	33.295.023,99	-24.576.221,52	3,82
Activo Realizable	128.350.288,33	349.525.971,74	-221.175.683,41	2,72
Inventario materia prima	26.000.818,00	75.189.847,75	-49.189.029,75	2,89
Inventario de Materiales e Insumos	38.087.206,64	108.041.078,30	-69.953.871,66	2,84
Inventario de Productos Terminados	23.323.570,00	70.823.570,00	-47.500.000,00	3,04
Inventario de Productos Comerciales	40.938.693,69	95.471.475,69	-54.532.782,00	2,33
Activo No Circulante	51.281.655,71	64.164.919,15	-12.883.263,44	1,25
Cuentas y documentos a cobrar a largo plazo	51.281.655,71	64.164.919,15	-12.883.263,44	1,25
Inversión financiera	-	-	-	-
Propiedades, Plantas y Equipos	49.371.413,13	52.575.786,03	-3.204.372,90	1,06
Activo Fijo Neto	35.298.255,92	38.560.482,82	-3.262.226,90	1,09
Otros activos fijos	974.079,69	974.079,69	-	1,00
Depreciación y amortización acumulada	-15.047.236,90	-14.989.382,90	-57.854,00	1,00
Provisiones	-	-	-	-
Pasivo	865.529.582,82	911.513.107,09	-45.983.524,27	1,05
Pasivo Circulante	865.529.582,82	911.513.107,09	-45.983.524,27	1,05
Cuentas a pagar	485.395.408,15	527.120.075,82	-41.724.667,67	1,09
Efectos a pagar	-	-	-	-
Pasivos Laborales	87.619.310,97	138.956.485,86	-51.337.174,89	1,59
Otros pasivos circulantes	292.514.863,70	245.436.545,41	47.078.318,29	0,84
Pasivo No Circulante	-	-	-	-
Documentos y efectos a pagar a mediano y largo plazo	-	-	-	-
Depreciación y amortización acumulada	-	-	-	-
Provisiones	-	-	-	-
Patrimonio	36.846.686,79	51.295.547,52	-14.448.860,73	-
Capital Social	17.742.053,00	17.742.053,00	-	1,00
Transferencias y aportes a capitalizar	17.742.053,00	17.742.053,00	-	1,00
Reservas	819.129,37	819.129,37	-	1,00
Reservas legales y estatutarias	819.129,37	819.129,37	-	1,00
Revaluación de activos	-	-	-	-
Otras reservas	-	-	-	-
Superavit No Distribuido / Déficit Acumulado	18.285.504,42	32.734.365,15	-14.448.860,73	1,79
Resultados acumulados de ejercicios anteriores	13.528.808,56	18.285.504,42	-4.756.695,86	1,35
Resultado del ejercicio	4.756.695,86	14.448.860,73	-9.692.164,87	3,04
Ajuste a la Cta de superavit no distribuido / déficit acumulado	-	-	-	-
Superavit por donación	-	-	-	-
Pasivo + Patrimonio	902.376.269,61	962.808.654,61	-60.432.385,00	1,07
¹⁰ Fuente:				
¹¹ Fecha de elaboración:				
¹² Validación				
Presidente (a)	Administrador (a)	Jefe (a) de Contabilidad		
MINPPAL/OPP/APLA/04/PMYC/08-12				

Estado de Resultados				
¹ Código: A 1241				
² Nombre del Organismo: VENEZOLANA DE ALIMENTOS LA CASA, S.A. (VENALCASA)				
³ Órgano de Adscripción: MINISTERIO DEL PODER POPULAR PARA LA ALIMENTACION				
⁴ Para el año terminado al: 31 DE OCTUBRE DE 2015				
(Expresado en Bs)				
5. Denominación:	6. Año (2014)	7. Año (2015)	Variación	
			8. Absoluta	9. Procentual
Ingresos de Operación	558.470.804,79	414.628.887,47	143.841.917,32	0,74
Venta bruta de bienes	470.829.088,73	407.298.995,16	63.530.093,57	0,87
Venta bruta de servicios	87.641.716,06	7.329.892,31	80.311.823,75	0,08
Ingresos org. productos y servicios	-	-	-	-
Menos: descuentos, bonificaciones y devoluciones	-	-	-	-
Subsidio para precios	-	-	-	-
Otros Ingresos por Operaciones	23.742.702,35	92.260.853,51	-68.518.151,16	3,89
Ingresos de años anteriores	23.687.137,34	92.227.069,64	-68.539.932,30	3,89
Otros ingresos de operaciones	55.565,01	33.783,87	21.781,14	0,61
Ingresos financieros	-	-	-	-
Otros ingresos ajenos a la operación	-	-	-	-
Ventas Netas	582.213.507,14	506.889.740,98	75.323.766,16	0,87
Costo de venta de bienes y servicios	289.560.046,28	322.298.001,02	-32.737.954,74	1,11
Resultado Bruto	292.653.460,86	184.591.739,96	108.061.720,90	0,63
Gastos de comercialización	130.015.226,62	85.895.120,52	44.120.106,10	0,66
Gastos generales y administración	157.881.538,38	77.101.768,14	80.779.770,24	0,49
Ajustes por normas ext. s/subs.	-	-	-	-
Resultado de Operación	4.756.695,86	21.594.851,30	-16.838.155,44	4,54
Otros Gastos de Inst. Descentral.	5.716.792,46	7.145.990,58	-1.429.198,12	1,25
Depreciación y amortización	5.716.792,46	7.145.990,58	-1.429.198,12	1,25
Comisiones por operaciones financieros	-	-	-	-
Pérdida ajena a la operación	-	-	-	-
Deuda interna	-	-	-	-
Deuda externa	-	-	-	-
Otros gastos corrientes	-	-	-	-
Otros ingresos corrientes	-	-	-	-
Resultado Antes de ISLR	-960.096,60	14.448.860,73	-15.408.957,33	-15,05
Impuesto por pagos indirectos	-	-	-	-
Resultado Neto	-960.096,60	14.448.860,73	-15.408.957,33	-15,05
más: Transferencias ctes. recibidas del sector público	-	-	-	-
menos: Transferencias ctes. otorgados al sector público	-	-	-	-
Resultado del Ejercicio Utilidad./Pérdida.	-960.096,60	14.448.860,73	-15.408.957,33	-15,05
¹⁰ Fuente:				
¹¹ Fecha de elaboración:				
¹² Validación				
Presidente (a)	Administrador (a)	Jefe (a) de Contabilidad		
MINPPAL/OPP/APLA/05/PMyc/08-12				

Estado de Movimiento de las Cuentas de Patrimonio						
¹ Código: A 1241 ² Nombre del Organismo: VENEZOLANA DE ALIMENTOS LA CASA, S.A. (VENALCASA) ³ Organo de Adscripción: MINISTERIO DEL PODER POPULAR PARA LA ALIMENTACION ⁴ Para el año terminado al: 31 DE OCTUBRE DE 2015 (Expresado en Bs)						
5. Denominación de los Movimientos:	6. Descripción de las Cuentas					
	Capital Social	Reserva Legal	Aportes del Ejecutivo	Resultados Acumulados	Resultados Ejercicio Actual	Total
Saldo al 31 de diciembre de 2014	258.842,00	819.129,37		13.528.808,56	4.756.695,86	19.363.475,79
Aumento en los Aportes del Ejecutivo Nacional.						
Aportes Recibidos del Ejecutivo para el Programa de Seguridad Alimentaria						
Aporte para Mejoras de Infraestructura						
Aporte por Capitalizar			17.483.211,00			17.483.211,00
Resultados del Ejercicio					21.594.851,30	21.594.851,30
Saldo al 31 de Octubre de 2015	258.842,00					58.441.538,09
⁷ Fuente:						
⁸ Fecha de elaboración:						
⁹ Validación						
Presidente (a)	Administrador (a)	Jefe (a) de Contabilidad				
MINPPAL/OPP/APLA/06/PMYC/08-12						

Resumen de Políticas Contables

Políticas Contables

Los procedimientos adoptados por la institución en la elaboración y presentación de sus Estados Financieros son los Principios de Contabilidad de aceptación General en Venezuela, regido el plan contable por las especificaciones de la Oficina Nacional de Contabilidad Pública (ONCOP).

Notas de los estados financieros

Las partidas más significativas de los Estados Financieros para el cierre del ejercicio proyectadas son las siguientes:

En la denominación del activo para el cierre del ejercicio fiscal 2015 proyectados presenta un monto de Bs. 969.954.645,18 en comparación con el 2014 alcanza un

aumento del 107% del cual se derivan los activos cuya representación es más significativa como los son los activos exigibles, en esta se incluyen las cuentas por cobrar comerciales alcanzando un monto aproximado de Bs. 463.898.873,46 que en comparación con el cierre 2014 se aproxima una disminución del 69%.

En segundo lugar conformado por los activos realizables cierra con un monto definitivo de Bs. 349.525.971,74 que en comparación con el 2014 sufre un aumento significativo del 272%, dentro de este grupo conformado por los inventarios de materia prima, materiales e insumos, productos terminados y productos comerciales, teniendo mayor participación el inventario de materiales e insumos con el 31% del monto total al cierre del ejercicio 2015. Permitiendo de esta forma atender la necesidad de la población y así fortalecer el objetivo principal de la Misión Alimentación.

En la denominación del pasivo este al cierre del 2015 alcanza un monto de Bs. 911.513.107,09 que en comparación con el 2014 tuvo un aumento del 105%, reflejando dentro de este marco a las Cuentas por Pagar Comerciales con el monto más significativo con un total de Bs. 527.120.075,82 cifra que en comparación al cierre del 2014 tuvo un aumento del 105%. Las mismas están representadas principalmente por obligaciones con personas jurídicas que proveen productos e insumos necesarios para el funcionamiento, sumado a la adquisición de inventarios y materia prima que contribuyen con la distribución de alimentos de la Misión Alimentación. Los resultados que respaldan la gestión realizada por la empresa Venezolana de Alimentos La CASA, S.A. Evidencian una ejecución satisfactoria en sus proyectos de Compras y Distribución de Alimentos, manteniendo los niveles de liquidez monetaria que le permiten atender eficazmente las obligaciones a corto plazo.

Con respecto al Estado de Resultados, los ingresos al cierre del mes de octubre de 2015 aproximadamente cierran en Bs. 506.889.740,98 que en comparación a las cifras del 2014 representa una disminución del 87% sin embargo se estima que los ingresos cierran aproximadamente en un 120% más del monto estimado al cierre de octubre de 2015, en estos representan un incremento significativo en comparación al ejercicio anterior, debido a que se han incorporado nuevos punto de ventas en las Unidades de

Producción, el traspaso de plantas a Venezolana de Alimentos La CASA, S.A. y los ingresos por prestación de servicios como empaquetados, acondicionamiento, almacenamiento y transporte.

Los gastos realizados en este periodo proyectados hasta el mes de octubre llegan a un monto de Bs. 485.294.889,68 en este grupo resaltan los efectuados en las partidas de gastos generales de administración donde se evidencia un incremento originado por todos aquellos gastos tales como: materiales de oficinas, personal empleado, inauguraciones de U.G.I., lo cual reitera la responsabilidad y el compromiso de la empresa para con sus trabajadores y el Pueblo Venezolano, contribuyendo en la Misión Alimentación de la República Bolivariana de Venezuela. El costo de ventas sufrió un incremento, vinculado directamente con el incremento de los inventarios, ya que la compra de insumos destinados para los procesos productivos se aumento para poder cubrir la demanda. A continuación se presentan los estados financieros al cierre 2015 (proyectados) y comparativos con el ejercicio fiscal 2014.

6.2.6 Comercializadora y Distribuidora Red Venezuela C.A. (CDR Venezuela, C.A.)

Exposición de Motivos

La compañía COMERCIALIZADORA Y DISTRIBUIDORA RED VENEZUELA, C.A., fue constituida originalmente en el año 2003, con el nombre de ANDITRUJILLO, C.A. y fue inscrita en el Registro Mercantil I del Estado Trujillo, bajo el N° 16, Tomo 6-A. Siendo sus accionistas las empresas INVERSIONES MILAZZO, C.A., poseedora de 990 acciones y LACTEOS LOS ANDES, C.A., con 10 acciones, para un capital totalmente suscrito y pagado de un mil bolívares (Bs. 1.000,00).

En el año 2005, el 100% de las acciones fueron adquiridas por la empresa DISTRIBUCION LARENSE, C.A., según consta en acta protocolizada en Registro Mercantil I del Estado Trujillo, bajo el N°52, Tom o 14-A. Posteriormente el 29 de enero del año 2013, lo cual queda registrado en el Registro Mercantil I del Estado Trujillo, bajo el N.- 7, Tomo 4-A RMPET, se realiza una reforma estatutaria donde se cambia la denominación de la empresa ANDITRUJILLO, C.A., a COMERCIALIZADORA Y DISTRIBUIDORA RED VENEZUELA, C.A. y se cambia el domicilio fiscal para el estado Aragua.

En octubre del año 2013, según documento protocolizado por ante el Registro Mercantil Primero del Estado Aragua, bajo el numero 12, tomo 127-A, se transfieren las acciones a título gratuito a la CORPORACION DE ABASTECIMIENTO Y SERVICIOS AGRICOLAS, S.A., siendo su domicilio actual Urbanización Alto de Corinsa, Residencias Koral, en la población de Cagua estado Aragua.

La compañía como instrumento del Estado Revolucionario para garantizar la soberanía y seguridad alimentaria del pueblo, tendrá como objeto principal, realizar toda actividad tendente al abastecimiento, comercialización, intercambio y distribución, transporte y servicio logístico de productos alimenticios, agrícolas e insumos animales o humanos

de consumo directo o procesados, de origen nacional y/o internacional, procesar y vender comidas y bebidas; explotar el negocio de restaurantes, así como cualquier otro tipo de establecimiento destinado al expendio de alimentos preparados y listos para el consumo humano. En tal sentido, podrá llevar a cabo las operaciones sobre cualquier especie o producto derivado de los reinos animales y vegetales, almacenaje en frío y en seco de productos alimenticios y agropecuarios, importación, reimportación, empaquetado, envasado, embalado y explotación de todos aquellos servicios inherentes al manejo y transporte de productos alimenticios y agropecuarios, ventas al mayor y/o al detal o cualquier otra actividad conexas o de forma de comercialización lícita, haciéndose la salvedad de las anteriores operaciones son transcritas a título meramente enunciativo, por cuanto la naturaleza de las actividades que pretende ejecutar la empresa no da cabida a señalamientos taxativos.

La duración de la empresa es de 50 años a partir de la fecha de constitución de la misma. El capital social de la compañía es de Bs., 1.000,00, divididos y representados en Mil (1.000) acciones nominativas, no convertibles al portador, con un valor nominal de UN BOLÍVAR (Bs. 1,00) cada una. También el capital de la empresa no ha sufrido alteraciones desde el inicio de la misma en el año 2003, manteniéndose el capital inicial de Bs. 1.000,00.

El ejercicio económico de la empresa, comenzará el primero (1º) de enero y finalizará el treinta y uno (31) de diciembre de cada año.

La empresa estuvo sin actividad por varios ejercicios económicos, fue reactivada cuando fue asumida por la CASA, S.A., en el año 2013, sin embargo, en todo este ejercicio y el primer trimestre del 2014, no tuvo ingresos propios y sus gastos operativos fueron absorbidos por la CASA, S.A., en virtud de lo anterior, la empresa COMERCIALIZADORA Y DISTRIBUIDORA RED VENEZUELA, C.A., tiene movimientos contables de reinicio de operaciones finalizando el primer trimestre del 2014, aunque es importante resaltar que a partir del segundo trimestre es cuando operacionalmente arranco, y es donde podemos aplicar el principio de negocio en marcha lo cual se asume que seguirá bajo la misma línea en un futuro previsible.

	Diciembre 2014	
	Valor Nominal	%
Accionistas		
Corporación de Abastecimiento y Servicios Agrícolas S.A (La Casa, C.A.)	1.000	100%
		0,0%
Total	<u>1.000</u>	

Presupuesto 2015

El Presupuesto Ley asignado a la Comercializadora y Distribuidora Red Venezuela, C.A., para el ejercicio fiscal 2015 fue de **Bs. 1.438.086.811**, publicado en Gaceta Oficial de la República Bolivariana de Venezuela N° 40.571, de fecha 30 de Diciembre de 2014.

La fuente de financiamiento del Presupuesto de la Comercializadora y Distribuidora Red Venezuela, C.A. (CDR Venezuela, C.A.) durante este año 2015 fue Ingresos Propios del organismo, tal como se indica en los cuadros siguientes, tanto por categoría como por partidas presupuestarias:

Presupuesto Ley y Modificaciones por Partida Presupuestaria - Año 2015

¹. Código: A0537

². Nombre del Organismo: Comercializadora y Distribuidora Red Venezuela, C.A.

³. Organismo de Adscripción: Corporación de Abastecimiento y Servicios Agrícolas, S.A.

⁴. Año: 2015

(Expresado en Bs)

⁵ . Partida	⁶ . Denominación	⁷ . Presupuesto Aprobado	⁸ . Modificaciones	⁹ . Presupuesto con Modificaciones
401	Gastos de Personal	452.167.674	-	452.167.674
402	Materiales, Suministros y Mercancías	761.923.800	-	761.923.800
403	Servicios No Personales	201.282.769	-	201.282.769
404	Activos Reales	16.799.544	-	16.799.544
405	Activos Financieros	0	-	0
407	Transferencias y Donaciones	1.050.000	-	1.050.000
408	Otros Gastos	4.863.024	-	4.863.024
411	Disminución de Pasivos	0	-	0
¹⁰ . Totales		1.438.086.811	0	1.438.086.811

¹¹. Fuente de Financiamiento: Recursos Propios

Presupuesto Ley y Modificaciones por Categoría - Entes Descentralizados - Año 2015				1. Fecha: 16/11/2015	
2. Código:		A0537			
3. Nombre del Organismo:		Comercializadora y Distribuidora Red Venezuela, C.A.			
4. Órgano de Adscripción:		Corporación de Abastecimiento y Servicios Agrícolas, S.A.			
5. Categoría	6. Presupuesto Ley	7. Modificaciones Presupuestarias			11. Presupuesto Modificado
		8. Créditos Adicionales	9. Ingresos Propios	10. Otras Fuentes	
Acciones Centralizadas					
Dirección y Coordinación de los Gastos de los Trabajadores	496.219.109		496.219.109		496.219.109
Gestión Administrativa	169.381.100	(14)	169.381.100		169.381.100
Previsión y Protección Social					
Protección y Atención Integral a las Familias y Personas en Refugios en Casos de Emergencia o Desastres					
12. Total Acciones Centralizadas	665.600.209		665.600.209		665.600.209
Proyectos					
Plan de Producción y Comercialización de Alimentos Elaborados a Precios Justos en la Red Venezuela año 2015	772.486.602		772.486.602		772.486.602
13. Total Proyectos	772.486.602		772.486.602		772.486.602
14. Total Acciones Centralizadas + Proyectos	1.438.086.811		1.438.086.811		1.438.086.811

Ejecución al mes noviembre 2015

En la ejecución del presupuesto estimado de CDR Venezuela, C.A., para el año 2015, se observa un nivel de 60% de cumplimiento, tal como se muestra a continuación:

DENOMINACIÓN DEL ENTE: COMERCIALIZADORA Y DISTRIBUIDORA RED VENEZUELA, C.A.
 ORGANO DE ADSCRIPCIÓN: Ministerio del Poder Popular para la Alimentación (MINPPAL)
 PERIODO PRESUPUESTARIO: AÑO 2015

Partidas	Denominación	Presupuestado Modificado 2015	Compromiso	Causado	Pagado	Disponibilidad	%
4.01	Gastos de Personal	452.167.674	307.385.805	247.235.345	247.235.345	144.781.869	67,98%
4.02	Materiales, Suministros y Mercancías	761.923.800	350.023.998	154.422.881	154.422.881	411.899.802	45,94%
4.03	Servicios No Personales	201.282.769	189.539.977	136.105.662	136.105.662	11.742.792	94,17%
4.04	Activos Reales	16.799.544	15.902.307	12.427.081	12.427.081	897.237	94,66%
4.05	Activos Financieros	-	0			-	
4.07	Transferencias y Donaciones	1.050.000	0	0	0	1.050.000	0,00%
4.08	Otros Gastos	4.863.024	0,00	0,00	0,00	4.863.024	0,00%
4.11	Disminución de Pasivos	-				-	
4.12	Disminución de Patrimonio	-	0,00	0,00	0,00	-	
Total		1.438.086.811	862.852.087	550.190.969	550.190.969	575.234.724	60,00%

Los recursos acordados para la Acción Centralizada uno (1) sufrió modificaciones y trasposos entre partidas por un Monto de **Ciento Veintitrés Millones Trescientos Treinta Mil Bolívares (BsF.123.330.000)** para cumplir con compromisos previstos por concepto de: Pagos de nomina de los meses Enero a Diciembre, vacaciones, capacitación y adiestramiento del personal, bono de alimentación, bono escolar, bono juguete, para una plantilla de 1.107 trabajadores; entre otros. De igual manera, la Gestión Administrativa un 97,97% ejecutado de su asignación presupuestaria.

La ejecución física y financiera, estuvo orientada hacia la obtención de resultados concretos sobre la base de la ejecución de lo asignado en el presupuesto aprobado para el ejercicio fiscal 2015, los gastos administrativos y el apoyo requerido para garantizar la operatividad de los proyectos que se ejecutaron como ente adscrito en la Misión Alimentación: ofrecer precios justos al pueblo soberano beneficiario directo de los productos alimenticios manufacturados en la empresa CDR Venezuela, C.A. manteniendo para ello, contacto directo con los proveedores de hortalizas, frutas y materia prima para productos de panaderías y areperas, lo cual favorecen la optimización de los costos de producción.

Es importante destacar que los ingresos de **Comercializadora y Distribuidora Red Venezuela, C.A. (CDR Venezuela, C.A.)**, durante el año fueron originados por la comercialización de los productos alimenticios que ascienden a **Ochocientos Veintidós Millones Doscientos Treinta y Siete Mil Setecientos Treinta Bolívares (Bs. 822.237.730)**. En cuanto a la ejecución de los proyectos del Plan de Expansión II con recursos pendientes de recibir del Fondo Nacional para el Desarrollo Nacional (**FONDEN**) afectó por la no puesta en marcha de 8 Centros de Producción, 6 Centro de Distribución y 18 Unidades móviles, los cuales provienen del Plan de Expansión I y ha incidido en las proyecciones de compra que repercuten en los procesos de producción propios de esta empresa.

Esta situación deriva de múltiples factores íntegramente relacionados, acumulados en esta última década, en el proceso político-económico-social que nos encontramos transitando como país, como lo son la concepción capitalista del mercado de alimentos junto con la falta de educación alimentaria, la guerra económica creada contra los cambios impulsados por el ejecutivo nacional de lograr la soberanía alimentaria para garantizar el sagrado derecho a la alimentación de nuestro pueblo.

El compromiso de CDR Venezuela, C.A. ha sido impulsar un cambio en este sentido, al producir arepas y panes enriquecidos con rubros de producción nacional, brindando empleo y fortaleciendo la Red Indirecta de Panaderías y Areperas, sumando esfuerzos conducentes a mejorar el estado nutricional de la población y apoyar la seguridad y soberanía alimentaria, mediante la generación de espacios participativos que favorezcan el planteamiento de alternativas de corto, mediano y largo plazo que permitan el desarrollo de nuestras potencialidades para contribuir al logro del desarrollo de una economía productiva socialista, endógena, vinculada con las capacidades socio productivas comunales, de las distintas regiones del país.

Estados Financieros

A continuación se presentan los cuadros de Balance General, Estado de Resultados, y Estado de Movimiento en las Cuentas de Patrimonio proyectados al cierre del ejercicio:

Estado de Situación Financiera

² Nombre del Organismo: Comercializadora y Distribuidora Red Venezuela, C.A.

³ Órgano de Adscripción: Ministerio del Poder Popular para la Alimentación

⁴ Para el año terminado al: 31-12-2015

(Expresado en Bs nominales)

⁵ Denominación:	⁶ Año (2014)	⁷ Año (2015)	Variación	
			⁸ Absoluta	⁹ Porcentual
Activo	217.447.207	253.694.767	36.247.560	17%
Activo Circulante	17.616.299	6.305.591	-11.310.708	-64%
Caja				
Bancos	8.355.779	6.305.591	-2.050.188	-25%
Otros activos disponibles				
Activo Exigible	14.183.940	52.846.439	38.662.499	273%
Cuentas por cobrar comerciales	14.183.940	52.846.439		0%
Activo Realizable	44.037.354	44.358.671	321.318	1%
Inventario materia prima				
Inventario mercancía en existencia	44.037.354	44.358.671	321.318	1%
Activo No Circulante	10.571.188	10.571.188		0%
Documentos y cuentas por cobrar a largo plazo				
Otros activos	10.571.188	10.571.188		0%
Activo Fijo Neto	131.038.426	139.612.878	8.574.452	7%
Propiedades, mobiliario y equipos	131.004.387	139.612.878	8.608.491	7%
Pasivo	77.751.519	102.202.673	24.451.154	31%
Pasivo Circulante	76.406.636	99.343.012	22.936.376	30%
Cuentas a pagar	68.664.507	99.343.012	30.678.505	45%
Otros pasivos circulantes	7.742.129	0	-7.742.129	-100%
Pasivo No Circulante	1.344.883	2.859.661	1.514.777	113%
Documentos y cuentas a pagar				
Depreciación y amortización acumulada	1.344.883	2.859.661	1.514.777	113%
Otros Pasivos		0		
Patrimonio	139.695.687	151.492.094	11.796.407	8%
Capital Social	1.000	1.000	0	0%
Transferencias y aportes a capitalizar	137.813.936	137.813.936		
Reservas	0	0	0	
Reservas legales y estatutarias				
Superavit No Distribuido<Deficit>	1.880.751	13.677.158	11.796.407	627%
Resultados acumulados	1.880.751	13.677.158	11.796.407	627%
Pasivo mas Patrimonio	217.447.207	253.694.767	36.247.560	17%

¹⁰ Fuente: Administración y Finanzas

¹¹ Fecha de elaboración: 25-11-2015

¹² Validación

Presidente

Cmte. Eduardo Bastidas Parra

MINPPAL/OPP/APLA/04/PMyc/25-11

Administrador

Nehomar Alejandro Cardenas Morales

Estado de Rendimiento Finnciero

¹. Código:

². Nombre del Organismo: Comercializadora y Distribuidora Red Venezuela,C.A.

³. Órgano de Adscripción: Ministerio del Poder Popular para la Alimentación

⁴. Para el año terminado al : 31-12-2015

(Expresado en Bs nominales)

⁵ . Denominación:	⁶ . Año (2014)	⁷ . Año (2015)	Variación	
			⁸ . Absoluta	⁹ . Porcentual
Ingresos de Operación	195.881.987	822.237.730	626.355.744	320%
Venta bruta de bienes y servicios	195.881.987	822.237.730	626.355.744	320%
Costo de venta de bienes y servicios	50.256.349	456.696.003	406.439.654	809%
Resultado Bruto	145.625.637	365.541.727	219.916.090	151%
Gastos generales y administración	143.744.886	506.351.548	362.606.662	252%
Resultado de Operación	1.880.751	-140.809.821	-142.690.572	-7587%
Depreciación y amortización	0	3.992.550		
Resultado Antes de ISLR	1.880.751	-144.802.371	-146.683.122	-7799%
Gasto de impuesto sobre la renta				
Resultado del Ejercicio Utilidad<Perdida>	1.880.751	-144.802.371	-146.683.122	-7799%

¹⁰. Fuente: Administración y Finanzas

¹¹. Fecha de elaboración: 25-11-2015

¹². Validación

Presidente

Administrador

Cmte. Eduardo Bastidas Parra

Nehomar Alejandro, Cardenas Morales

Estado de Movimiento de las Cuentas de Patrimonio

¹ Código:

² Nombre del Organismo: Comercializadora y Distribuidora Red Venezuela, C.A.

³ Organismo de Adscripción: Ministerio del Poder Popular para la Alimentación

⁴ Para el año terminado al: 31-12-2015

(Expresado en Bs nominales)

⁵ Denominación de los Movimientos:	⁶ Descripción de las Cuentas				
	Capital Social	Reserva Legal	Transferencia y aporte de Capital	Resultados Acumulados	Totales
Saldo al 31 de diciembre de 2014	1.000	0	137.813.936	1.880.751	139.695.687
Resultados del Ejercicio				-144.802.371	-144.802.371
Saldo al 31 de diciembre de 2015	1.000	0	137.813.936	-142.921.619	-5.106.683

⁷ Fuente: Administración y Finanzas

⁸ Fecha de elaboración: 25-11-2015

⁹ Validación

Presidente

Administrador

Cmte. Eduardo Bastidas Parra

Nehomar Alejandro, Cardenas Morales

Estado de Flujo del Efectivo

Por el Periodo Económico Financiero Terminado al 31 de de diciembre de 2015 y 2014

	<u>2015</u>	<u>2014</u>
Movimientos del Efectivo Proveniente de Actividades de Operaciones:		
Utilidad<Perdida> del Ejercicio	(144.802.371)	1.880.751
Ajustes para conciliar la utilidad neta con el efectivo (Usado)		
Provisiones	-	-
Depreciaciones y Amortizaciones	3.992.550	1.344.883
Cambio en activos y pasivos operacionales:		
Cuentas por Cobrar, Comerciales	(38.662.500)	(14.183.939)
Impuestos Retenidos	2.786.615	(1.432.556)
Pasivos laborales	1.939.171	7.004.763
Inventario de mercancías	(31.004.769)	(44.016.173)
Otras cuentas por , pagar	178.452	815.319
Contribuciones y aportes laborales	804.826	4.164.026
Documentos y cuentas por pagar, comerciales	202.010.587	55.283.896
	<u>142.044.932</u>	<u>8.980.220</u>
Efectivo Neto Provisto o (Usado) en las Actividades Operacionales	(2.757.439)	10.860.971
Movimiento del efectivo proveniente de actividades de inversión:		
Adiciones en Activo Fijo	(8.553.270)	(131.059.608)
Efectivo Neto Provisto o (Usado) en Actividades de Inversión	(8.553.270)	(131.059.608)
Movimiento del efectivo proveniente de actividades de financiamiento:		
Transferencias Internas del Sector Público	0	137.814.937
Efectivo Neto Provisto o (Usado) en Actividades de Financiamiento	-	137.814.937
Aumento <Disminución> del Efectivo en el Ejercicio	(11.310.709)	17.616.300
Efectivo y su Equivalente de Efectivo al Principio del Ejercicio	17.616.300	0
Efectivo y su Equivalente de Efectivo al Final del Ejercicio	6.305.591	17.616.300

Cuenta Ahorro - Inversión - Financiamiento

Por el Periodo Económico Financiero Terminado el 31 de Diciembre de 2015 y 2014
Expresado en Bolívares Nominales

Denominación	Presupuesto 2015
I Cuenta Corriente	
A Ingresos Corrientes	822.237.730
- Ingresos de Operaciones	822.237.730
Ventas de bienes y servicios	822.237.730
- Otros ingresos	0
Diversos ingresos	
B Gastos Corrientes	967.040.101
- Gastos de Operaciones	963.047.551
Costo de ventas	456.696.003
Gastos generales y de administracion	506.351.548
- Otros Gastos	3.992.550
Ajustes años anteriores	0
Depreciaciones y amortizaciones	3.992.550
C Resultado Económico, Ahorro	-144.802.371

Cuenta Ahorro - Inversión - Financiamiento

Por el Periodo Económico Financiero Terminado el 31 de Diciembre de 2015 y 2014

Expresado en Bolívares Nominales

Denominación	Presupuesto 2015
II Cuenta Capital	
A Ingresos de Capital	-140.809.821
Ahorro en cuenta corriente	-144.802.371
Incremento de la cuenta de la depreciacion y amortizaciones	3.992.550
B Gastos de Capital	8.553.270
Inversion Real Directa	
Formacion Bruta de Capital Fijo	8.553.270
Maquinarias, mobiliario y equipos de oficina	94.746
Maquinarias, muebles y demas equipos de Alojamiento	1.401.652
Maquinarias y demas equipos de construccion	1.625.229
Otros activos reales	105.000
Equipo de computacion	5.326.644
C - Resultado Financieros, Ahorro	-149.363.091
III Cuenta Financiera	
A Fuentes Financieras	(58.356.560)
Activos	(58.356.560)
Cuentas por cobrar, comerciales	(38.662.499,67)
Inventarios	(31.004.769,00)
Disminucion de caja	11.310.708,66
B Aplicaciones Financieras	58.356.560
Pasivos	207.719.651
Cuentas por pagar, Comerciales	202.010.587
Contribuciones y aporte laborales	804.826
Retenciones de ley	2.786.615
Otras, cuentas por pagar	178.452
Pasivos Laborales	1.939.171
Resultado Financiero, Ahorro	-149.363.091

Base de Preparación.

a) Políticas administrativas y contables.

Por ser una empresa con capital 100% del estado venezolano, en los procesos se aplican todas las normativas vigentes en materia de control interno aprobadas por los diferentes organismos de Control Fiscal, los Estados Financieros se presentan a costos históricos y la moneda es constante (Bs.) de acuerdo con las políticas expuestas por la Contraloría General de la República Bolivariana de Venezuela para empresas del estado. El plan de cuentas está en referencia con lo señalado por la Oficina Nacional de Contabilidad Pública (ONCOP) y los principios de contabilidad generalmente aceptada aplicable en Venezuela; los ingresos y gastos se registran en la medida en que se ocurran.

b) Uso de estimados

La preparación y presentación de los estados financieros requiere que la Gerencia efectúe estimados con base en ciertos supuestos que afectan los montos reportados de activo y pasivo, así como la revelación de activos y pasivos contingentes a la fecha de los estados financieros y los montos de ingresos y gastos durante el periodo reportado. Los resultados definitivos pueden diferir de estos estimados.

c) Los riesgos asociados con la entidad

El efectivo y sus equivalentes son colocados en un grupo diversificado de entidades financieras; las cuentas por cobrar tienen una rotación de cobrabilidad razonable, en donde no representan un riesgo de crédito significativo para la entidad.

La empresa limita el riesgo de mercado y liquidez, principalmente ya que está realizando operaciones que tienden a ser seguras, confiables, eficientes, de fácil liquidación y con una rentabilidad razonable a curso social al que se dedica, el cual debe garantizar y satisfacer parte de la necesidad del pueblo venezolano.

EFFECTIVO Y SUS EQUIVALENTES.

El efectivo es lo que se estima tener disponible en Bancos propiedad del estado venezolano. La empresa maneja actualmente cinco (5) cuentas bancarias, dos tienen

una finalidad recaudadora y tres (3) para el control de los pagos efectuados: (dos (2) para pagos de nóminas y una (1) para pagos de gastos ordinarios.

Las entidades bancarias que actualmente maneja la organización son las siguientes:

Banco de Venezuela (3)

Banco del Tesoro (1)

Banco de la FANB (1)

Inventarios

Los inventarios de productos que adquiere la Comercializadora y que mantiene transitoriamente conforme a sus objetivos de seguridad alimentaria se registran a su costo de adquisición mediante su identificación específica. Los gastos de almacenaje y otros que puedan ocurrir se registran directamente a resultados.

Los inventarios están valorados según el método COSTO PROMEDIO PONDERADO, fueron considerados partidas no monetarias, de conformidad con el método del costo, o valor de mercado el menor.

El inventario está conformado por los insumos y materiales adquiridos que se consumen en la prestación de los servicios. En el reconocimiento inicial estos insumos se reconocen al costo de adquisición, el cual incluye el precio de adquisición y todos aquellos desembolsos necesarios para dar al inventario su ubicación y condición para ser vendidos.

Propiedades y equipos

Las propiedades y equipos se presentan a valores nominales. Los costos de mantenimiento y las reparaciones son registrados como parte de los resultados del año en que se incurren, mientras que las mejoras y renovaciones que incrementan sustancialmente la vida útil de los activos se capitalizan en el año en que se efectúan. La depreciación es calculada por el método de línea recta, sobre la base de la vida útil estimada de los activos respectivos. Al vender o retirar cualquier activo fijo, el costo y la

depreciación acumulada correspondientes son eliminados de las cuentas, y la ganancia o pérdida resultante se refleja en las operaciones del año en cuestión.

A continuación se presenta el detalle de la vida útil de los diferentes activos, expresados en años:

	Vida Útil
Mobiliario de Oficina	3
Equipos de computación	5
Equipos de Comunicaciones	5

La depreciación acumulada de cada rubro de las propiedades y equipos se obtiene al aplicar al valor bruto (costo), la vida útil transcurrida hasta el 31 de diciembre de 2015, manteniéndose la proporción entre el valor bruto y la depreciación acumulada a esas fechas.

Otros activos

Incluye inmuebles no incorporados a la producción de la renta, los cuales son considerados partidas no monetarias y se actualizan según la fecha de origen de los montos que los conforman.

Prestaciones sociales acumuladas

La Compañía está dando cumplimiento a la Ley Orgánica del Trabajo, el cual se refiere al cálculo de cinco (5) días de indemnización por antigüedad por cada mes de servicio, los cuales son transferidos a Fideicomiso individual de cada empleado en Banco Provincial.

Capital social, reservas y utilidades retenidas

Estos rubros se presentan a valores nominales según la fecha de origen de las partidas que los componen.

El capital social está presentado a valores nominales y en caso de ser actualizado por efectos de inflación, el capital social sería entonces el equivalente a la suma del capital social nominal y su actualización. El único destino posible de la actualización de capital social es su conversión en capital social.

Cuentas del estado de ganancias y pérdidas

Los ingresos, costos y gastos asociados son presentados a su valor nominal.

Estados de flujos del efectivo

A los fines del estado de flujos del efectivo, la Comercializadora presento de acuerdo al saldo al 31 de diciembre de 2014 y las variaciones experimentada del efectivo estimado al 31 de diciembre de 2015.

USO de estimaciones en la preparación de los estados financieros

La preparación de los estados financieros de conformidad con principios de contabilidad de aceptación general requiere el uso de estimaciones por parte de la gerencia, las cuales afectan las cifras de activos y pasivos, su divulgación y los montos de ingresos y gastos. Los resultados finales podrían variar de las citadas estimaciones.

6.2.7 Mercados de Alimentos C.A. (MERCAL C.A.)

Exposición de Motivos

La Empresa Mercados de Alimentos, C.A. fue creada como una Sociedad de Comercio del Estado Venezolano por la Corporación Venezolana Agraria, autorizada mediante Decreto N° 2.359, de fecha 09 de Abril de 2003, publicado en la Gaceta Oficial de la República Bolivariana de Venezuela N°37.672 del 15 de Abril del año 2003, inscrita ante el Registro Mercantil Cuarto de la Circunscripción Judicial del Distrito Capital y Estado Miranda, bajo el N°12, Tomo 20 A - Cto. Fechado el 16 de Abril del 2003.

Da inicio a sus operaciones el 22 de abril de 2003, con la inauguración de los Módulos de las Parroquias Caricuao (Ruiz Pineda), Parroquia San Juan (Los Eucaliptos) y Parroquia Sucre (Lomas de Urdaneta) y con un (01) Centro de Acopio y venta de nominado Mampote, ubicado en Guatire Estado Miranda.

Mercados de Alimentos, C.A. (MERCAL,C.A.), nace como mecanismo articulador para estimular la producción nacional a través del fortalecimiento del mercado interno y el desarrollo de canales de distribución confiables a nivel nacional, así como garantizar la oferta permanente de productos nacionales, sean alimenticios o no, para ser ofrecidos a los consumidores a precios accesibles y dar respuesta a la misión constitucional prevista en el artículo 305 de la Constitución de la República Bolivariana de Venezuela, de propiciar con sus acciones la Seguridad Alimentaría del país, lo cual implica la generación de mecanismos idóneos para la construcción de estructuras fundamentales donde descansa la Seguridad Alimentaria; es decir; una plataforma constituida por redes de productores, de transportistas, de mercadeo, de consumo, de técnicos articulados entre sí, con capacidad de garantizar el equilibrio permanente entre la oferta y la demanda de alimentos, sin interrupciones, basados en criterios políticos y económicos.

El objeto social de Mercados de Alimentos, C.A. de acuerdo a lo establecido en la Gaceta Oficial de la República Bolivariana de Venezuela N° 37.672 y según

modificaciones estatutarias en Acta de Asamblea General Extraordinaria de Acciones número 17, en la ciudad de Caracas, de fecha 18 de noviembre 2004, es la comercialización y el mercadeo al mayor y al detal de productos alimenticios de calidad y alto contenido nutricional, productos de limpieza y aseo personal, electrodomésticos, línea blanca, expendio de comida rápida, prendas de vestir, calzado, artículos deportivos, perfumería, papelería, mueblería, materiales de construcción, juguetería, utensilios de cocina, artículos para el hogar, lencería, textos y útiles escolares y otros productos de lícito comercio, de consumo masivo y de primera necesidad, de origen nacional o internacional, así como la distribución y colocación de los mismos en puntos estratégicos de ventas.

En ejercicio de su objeto podrá establecer convenios para el expendio de productos farmacéuticos y medicinas en general, comprar, vender, permutar, intermediar, cumplir los procesos de recepción, almacenamiento, transporte y clasificación de dichos productos; decidir precios, construir, adquirir, equipar, instalar y administrar unidades de mercado mayoristas y minoristas, auto mercados permanentes, pequeños y medianos centros de mercado, depósitos, frigoríficos, centros de acopio, módulos de venta fijos o móviles, realizar actividades que involucren la instalación de mega mercados o mercados populares en cualquier parte del país: participar en los procesos de contingencia, en programas de incentivos a la producción nacional y en programas sociales, para el abastecimiento de alimentos en función del autoabastecimiento y de la seguridad agroalimentaria de la Nación.

La presencia de Mercal en los 24 Estados, ha permitido la creación de la infraestructura idónea para contribuir con la distribución de alimentos en todos los rincones de la geografía nacional. Tal soporte está dado por los Centros de Acopio, Módulos tipo I y Tipo II, Mercalitos Comunes (bodegas), Mercalitos móviles, así como la realización de mercados a cielo abierto y operativos especiales, al igual que el establecimiento de convenios o alianzas estratégicas con otras instancias gubernamentales a fin de ejecutar y coordinarla misión alimentación en los Estados.

Las Jefaturas Estadales han sido piezas fundamentales para la generación de empleos tanto directos como indirectos, al ser la plataforma de la empresa en el ámbito local, para dirección de la comercialización de productos alimenticios, que le permita a la familia venezolana obtener un apreciable ahorro en la adquisición de alimentos a bajo costo.

Objeto General

Comercializar productos alimenticios de primera necesidad para ser colocados al mayor o al de tal, en centros de venta fijos o móviles, previa captación del comercio individual, colectivo o familiares.

Principales Objetivos y Metas Financieras Programados y alcanzados

Para el ejercicio fiscal 2.015 se planteó el reto de seguir siendo la Institución del Estado Venezolano, líder en la comercialización de alimentos y productos no alimenticios a través de más de 14.000 establecimientos desplegados a lo largo y ancho del territorio nacional, beneficiando a más de 7 millones de personas anualmente entre otras acciones que beneficien a la población en todo el territorio nacional.

La Empresa Mercados de Alimentos, C.A. (MERCAL, C.A) cerró el ejercicio económico-financiero con un presupuesto modificado de Bs 58.146.890.222, teniendo un nivel de ejecución a nivel de compromiso del 74% y causado del 50%.

Los principales objetivos planteados para el referido ejercicio fiscal están referidos a:

- “Garantizar la disponibilidad de productos alimenticios a la población venezolana, y muy especialmente a los que se encuentran en situación de pobreza y pobreza extrema, de forma oportuna, permanente, a precios accesibles, inocuos y con altos niveles de calidad, a través de la red MERCAL”
- “Fortalecer y ampliar el sistema alimentario y de abastecimiento del país, consolidando las infraestructuras existentes en los 24 estados”

Estos objetivos se llevaron a cabo a través del Proyecto: Plan de Abastecimiento de productos alimenticios cuya meta financiera planteada ascendió a Bs. 35.578.795.822, siendo el nivel de ejecución a nivel de compromiso de 79%, es decir Bs. 28.053.591.572 y causado del 45.27%, es decir Bs. 16.107.786.637.

En este orden de ideas, el segundo objetivo con nivel de ejecución aceptable fue el de.” Expandir la red de producción, distribución y comercialización de productos cárnicos, incorporando, expendios de carne así como centros de beneficios y despostadoras, que coadyuven en la participación de la oferta de carne, y disminuir el grado de control sobre la cadena cárnica que ejerce grupos empresariales, mediante la aplicación las políticas destinadas a la agilización de los procesos de comercialización y a la progresiva eliminación y a la progresiva eliminación de intermediarios”, el cual se llevo a cabo a través del Proyecto Comercialización de Productos Cárnicos, siendo el nivel de compromiso del 76% con respecto al presupuesto asignado y un causado del 26% aproximadamente.

El otro Proyecto con niveles de ejecución alta fue el Plan de Expansión II, que presento un compromiso del 71% con respecto al presupuesto modificado y el mismo se engrana dentro del objetivo Fortalecer y ampliar el sistema alimentario y de abastecimiento de país, consolidando las infraestructuras existentes en los 24 estados.

Con respecto a las Acciones Centralizadas, a nivel de consolidado se comprometieron Bs. 13.069.587.847,00 se causaron Bs. 11.665.178.336,00 es decir en términos relativos representaron el 67% y 59%, respectivamente. Con respecto al causado de las referidas Acciones Bs. 4.420.088.452,00 corresponden a la Dirección y Coordinación de los Gastos de los Trabajadores y 7.245.089.884,00 a la Gestión Administrativa.

Presupuesto asignado y política presupuestaria

La Empresa Mercados de Alimentos, C.A, inició el año 2015 con un presupuesto de ingresos y gastos cuya cifra alcanzó a Bs. 48.400.839.336 y cerró el ejercicio con un presupuesto modificado de Bs. 58.146.890.222 producto de diferentes modificaciones,

esto represento el 20,13% de incremento con respecto al presupuesto inicial. Los recursos asignados y modificados permitieron continuar con la comercialización de los productos alimenticios, que a su vez han venido experimentando aumento de precios tanto en los alimentos subsidiados como los no subsidiados, cuyos precios se han venido ajustando desde el comienzo del presente año. Incorporación de los montos correspondientes a remanentes no causados de los diferentes créditos adicionales no causados al cierre del ejercicio fiscal 2014, tales como: Planes de Expansión I y II , ampliación del Modulo Tipo I en Nueva Esparta, Tarjeta de Alimentación y Fondo Zamora.. Por otra parte se incorporo fuentes financieras tales como la Disminución de Cuentas por Cobrar y la Disminución de Caja y Banco, que permitieron:

- Adquisición de flota de vehículos por un monto de Bs. 7.229.830; es importante destacar, que los referidos recursos corresponden a saldos que quedaron del Plan de Expansión 2010 “Distribución de Alimentos en la Misión Mercal”, y los mismos inicialmente fueron aprobados para adquirir vehículos. Se mantiene la aplicación inicial, en virtud de la necesidad que tiene la Empresa de adquirir nueva flota de vehículos dado el deterioro que presenta parte de la flota y el crecimiento de la red.
- Conservación de equipos de transporte tracción y elevación por Bs. 192.778.361 necesarios para cubrir deficiencias presupuestarias producto de lo costoso del mantenimiento de los equipos de transporte dado el incremento de los precios.
- Solventar insuficiencias presupuestarias en la Coordinación Estadal de Bolívar en materia de gastos de funcionamiento por Bs. 8.039521.
- Incrementar la partida 407 “Transferencias y Donaciones” en Presidencia por Bs. 99.979. 388 como consecuencia a las Donaciones de Capital a los Consejos Comunales producto de obras correspondientes a las Bases de Misiones en los Estados Bolívar, Guárico, Táchira, Trujillo, Sucre y Vargas.

La incorporación de los Bs. 308.027.100 incrementa el monto del presupuesto de Ingresos y Gastos de MERCAL, C.A., con respecto al último modificado (Cuarta versión) en Bs. 58.146.890.222, quedando la política de Gastos y Aplicaciones como se explica en el cuadro siguiente:

Presupuesto Ley y Modificaciones por Partida Presupuestaria - Año 2015

¹. Código: A1206

². Nombre del Organismo: MERCADOS DE ALIMENTO C.A. (MERCAL)

³. Órgano de Adscripción: MINISTERIO DEL PODER POPULAR PARA LA ALIMENTACION (MINPPAL)

⁴. Año: 2015

(Expresado en Bs)

5. Partida	6. Denominación	7. Presupuesto Aprobado	8. Modificaciones	9. Presupuesto con Modificaciones
401	Gastos de Personal	3,961,422,623.00	1,790,210,410.00	5,751,633,033.00
402	Materiales, Suministros y Mercancías	35,099,454,487.00	1,156,721,290.00	36,256,175,777.00
403	Servicios No Personales	6,453,437,066.00	989,443,238.00	7,442,880,304.00
404	Activos Reales	2,799,909,764.00	689,555,632.00	3,489,465,396.00
405	Activos Financieros	0.00	0.00	0.00
407	Transferencias y Donaciones	64,105,952.00	159,267,311.00	223,373,263.00
408	Otros Gastos	20,788,464.00	0.00	20,788,464.00
411	Disminución de Pasivos	1,720,980.00	4,960,853,005.00	4,962,573,985.00
¹⁰ . Totales		48,400,839,336.00	9,746,050,886.00	58,146,890,222.00

¹¹. Fuente de Financiamiento: INGRESOS PROPIOS-FONDEN-BANDES-FEZ

¹². Fecha de Elaboración: 31-12-2015

MINPPAL/OPP/APRES/01/PMYC/10-15

Presupuesto Ley y Modificaciones por Categoría - Entes Descentralizados - Año 2015					1 Fecha:	31/12/2015
2 Código:		A-1206				
3 Nombre del Organismo:		Mercados de Alimentos, C.A. (MERCAL, C.A.)				
4 Órgano de Adscripción:		Ministerio del Poder Popular para la Alimentación (MINPPAL)				
5 Categoría	6 Presupuesto Ley	7 Modificaciones Presupuestarias			11 Presupuesto Modificado	
		8 Créditos Adicionales	9 Ingresos Propios	10 Otras Fuentes		
Acciones Centralizadas						
Dirección y Coordinación de los Gastos de los Trabajadores	3.972.956.098		5.812.600.361		5.812.600.361	
Gestión Administrativa	6.417.336.565		13.789.760.334	36.566.874	13.826.327.208	
Previsión y Protección Social						
Protección y Atención Integral a las Familias y Personas en Refugios en Casos de Emergencia o Desastres						
12 Total Acciones Centralizadas	10.390.292.663		19.602.360.695	36.566.874	19.638.927.569	
Proyectos						
Plan de Abastecimiento de Productos Alimenticios	35.578.795.822		35.578.795.822		35.578.795.822	
Mercal Producción Agroalimentaria	88.868.551		88.868.551	89.707.390	178.575.941	
Comercialización de Productos Cárnicos	442.882.300		625.420.500		625.420.500	
Comercialización de Línea Blanca (Mercal Hogar)	1.900.000.000		1.900.000.000		1.900.000.000	
Plan de Expansión I				84.008.391	84.008.391	
Plan de Expansión II				141.116.199	141.116.199	
13 Total Proyectos	38.010.546.673		38.193.084.873	314.831.980	38.507.916.853	
14 Total Acciones Centralizadas + Proyectos	48.400.839.336		57.795.445.568	351.398.854	58.146.844.422	

MINPPAL/OPP/APRES/02/PMYC/10-15

Ejecución Financiera del Presupuesto de Gastos - Año 2015						
1 Código: A-1206						
2 Nombre del Organismo: MERCADO DE ALIMENTOS, C.A. (MERCAL)						
3 Organo de Adscripción: MINISTERIO DEL PODER POPULAR PARA LA ALIMENTACIÓN						
4 Periodicidad de la Información: Mensual () Trimestral () Anual (X) (Expresado en Bs)						
5 Partida	6 Denominación	7 Ley de Presupuesto y Modificaciones	8 Acumulado Comprometido	9 Acumulado Causado	10 Acumulado Pagado	11 Disponible
401	Gastos Personal	5.751.633.033,00	4.148.168.846,00	3.589.703.449,00	3.589.703.449,00	1.603.464.187,00
402	Materiales y Suministros	36.256.175.777,00	29.870.182.574,00	17.666.790.238,00	17.666.790.238,00	6.385.993.203,00
403	Servicios no Personales	7.442.880.304,00	3.089.396.243,00	2.345.683.445,00	2.345.683.445,00	4.353.484.061,00
404	Activos Reales	3.489.465.396,00	1.620.501.474,00	1.348.935.415,00	1.348.935.415,00	1.868.963.922,00
405	Activos Financieros					
407	Donaciones	223.373.263,00	134.473.795,00	121.051.081,00	121.051.081,00	88.899.468,00
408	Otros Gastos	20.788.646,00	1.089.632,00	1.088.822,00	1.088.822,00	19.698.832,00
411	Disminución de Pasivos	4.962.573.985,00	3.907.856.500,00	3.907.856.500,00	3.907.856.500,00	1.054.717.485,00
12 Totales		58.146.890.404,00	42.771.669.064,00	28.981.108.950,00	28.981.108.950,00	15.375.221.158,00
13 Fuente de Financiamiento: Ingresos Propios, FONDEN, BANDES, FEZ						
14 Fecha de Elaboración: 31/12/2015						

MINPPAL/OPP/APRES/03/PMYC/10-15

CÓDIGO PRESUPUESTARIO DEL ENTE: A-1206											
DENOMINACIÓN DEL ENTE: MERCADO DE ALIMENTOS, C.A (MERCAL)											
ORGANO DE ADSCRIPCIÓN: Ministerio del Poder Popular para la Alimentación (MINPPAL)											Acumulado:ENERO-NOVIEMBRE
PERIODO PRESUPUESTARIO: AÑO 2015											
Ejecución Financiera de los Entes Adscritos por Fuente de Financiamiento											
Descripción						Ejecución Financiera (Compromiso)				Disponibilidad Presupuestaria	% de Ejecución
	Ingresos Propios (1)	Otras Fuentes FONDEN(3)	Otras Fuentes BANDES(4)	Otras Fuentes FONDO EZEQUEL	Total Presupuesto	Ingresos Propios	Otras Fuentes	Otras Fuentes BANDES(4)	Total Presupuesto		
Acciones Centralizadas:	19.595.130.865	0	43.796.704	0	19.638.927.569	13.021.410.718	-	2.561.613	13.023.972.331	6.614.955.238	66,32%
Dirección y Coordinación para el Gastos de los Trabajadores	6.013.073.390				6.013.073.390	4.551.231.481			4.551.231.481	1.461.841.909	75,69%
Gestión Administrativa	13.582.057.475		43.796.704		13.625.854.179	8.470.179.237		2.561.613	8.472.740.850	5.153.113.329	62,18%
Proyectos:	38.193.084.873	225.170.390	0	89.707.390	38.507.962.653	32.264.230.463	133.847.275	-	32.398.077.738	6.109.884.915	84,13%
Abastecimiento de Productos Alimenticios de La Red Mercal	35.578.795.822				35.578.795.822	30.818.677.166			30.818.677.166	4.760.118.656	86,62%
Mercal Producción Agroalimentaria	88.868.551			89.707.390,00	178.575.941	35.351.778			35.351.778	143.224.163	19,80%
Comercialización Línea Blanca	1.900.000.000				1.900.000.000	1.002.129.880			1.002.129.880	897.870.120	52,74%
Productos Cárnicos	625.420.500				625.420.500	408.071.639			408.071.639	217.348.861	65,25%
Plan de Expansión de la Red Mercal C.A I		84.008.391,00			84.008.391		33.728.725		33.728.725	50.279.666	40,15%
Plan de Expansión de la Red Mercal C.A II		141.161.999,00			141.161.999		100.118.550		100.118.550	41.043.449	70,92%
Total	57.788.215.738	225.170.390	43.796.704	89.707.390	58.146.890.222	45.285.641.181	133.847.275	2.561.613	45.422.050.069	12.724.840.153	78,12%

Estados Financieros:

MINISTERIO DEL PODER POPULAR PARA LA ALIMENTACIÓN MERCADO DE ALIMENTOS (MERCAL, C.A.) BALANCE GENERAL ESTIMADOS Al 31 de Diciembre de 2015 (expresado en bolívares históricos)		
ACTIVO		
ACTIVO CIRCULANTE.		
CAJAS Y BANCOS	16.305.315.760,12	
INVERSIONES TEMPORALES	<u>108.872,75</u>	
ACTIVO DISPONIBLE.		16.305.424.632,87
ACTIVO EXIGIBLE		
PRESTAMOS POR COBRAR A CORTO PLAZO	65.758.754,23	
CUENTAS COMERCIALES POR COBRAR A CORTO PLAZO	7.571.694.827,15	
FONDOS Y BIENES EN FIDEICOMISO	178.609.515,73	
ANTICIPO A PROVEEDORES A CORTO PLAZO	448.591.481,53	
ANTICIPOS A CONTRATISTAS POR CONTRATOS DE CORTO PLAZO	991.843.854,05	
ANTICIPO SUJETO A RENDICIÓN	213.879,94	
GASTOS PAGADOS POR ANTICIPADO	521.382,40	
RENTAS POR RECAUDOS A CORTO PLAZO	<u>114.610,57</u>	
TOTAL ACTIVO EXIGIBLE		9.257.348.305,60
ACTIVO REALIZABLE.		
INVENTARIO DE MATERIA PRIMA	1.182.013,30	
INVENTARIO DE PRODUCTOS TERMINADOS	9.543.181,17	
INVENTARIOS DE PRODUCTOS EN PROCESO	960.326,50	
INVENTARIO DE MERCANCIAS	1.034.706.848,68	
INVENTARIO DE MATERIALES Y SUMINISTROS	24.718,21	
INVENTARIO LINEA BLANCA	-205.186.786,93	
INVENTARIOS NUEVOS PROYECTOS	<u>63.780.968,92</u>	
TOTAL ACTIVO REALIZABLE.		905.011.269,85
GASTOS PAGADOS POR ANTICIPADO.	1.505.002,54	
DEPOSITOS OTORGADOS EN GARANTIA A CORTO PLAZO	<u>173.428,56</u>	
TOTAL ACTIVOS DIFERIDOS A CORTO PLAZO		1.678.431,10
OTROS ACTIVOS CIRCULANTES	<u>1.782.205.848,55</u>	
TOTAL OTROS ACTIVOS CIRCULANTES		1.782.205.848,55
TOTAL ACTIVO CIRCULANTE.		28.251.668.487,97
ACTIVO NO CIRCULANTE.		
OTRAS CUENTAS POR COBRAR A MEDIANO Y LARGO PLAZO	<u>2.645,00</u>	
TOTAL CUENTAS Y EFECTOS POR COBRAR A MEDIANO Y LARGO PLAZO		2.645,00
PROPIEDAD, PLANTA Y EQUIPO		
BIENES DE USO	2.896.934.267,85	
TIERRAS Y TERRENOS	119.522.709,25	
CONSTRUCCIONES EN PROCESO	<u>4.161.884,46</u>	
TOTAL PROPIEDAD, PLANTA Y EQUIPO		3.020.618.861,57
DEPRECIACIÓN ACUMULADA DE BIENES DE USO	<u>-482.743.979,78</u>	
TOTAL DEPRECIACIÓN Y AMORTIZACIÓN ACUMULADAS		-482.743.979,78
TOTAL PROPIEDAD, PLANTA Y EQUIPO NETO		2.537.874.881,78
ACTIVO INTANGIBLE		
PAQUETES Y PROGRAMAS DE COMPUTACION	297.536.073,87	
ESTUDIOS Y PROYECTOS	91.913,75	
OTROS ACTIVOS INTANGIBLES	<u>28.043,53</u>	
TOTAL ACTIVO INTANGIBLE		297.656.031,15
OTROS ACTIVOS NO CIRCULANTE		
REVALUACIONES DE ACTIVOS	1.367.188.534,64	
ACTIVOS NO CIRCULANTES DIVERSOS A MEDIANO Y LARGO PLAZO	<u>46.433.646.841,45</u>	
TOTAL OTROS ACTIVOS NO CIRCULANTE		47.800.835.376,09
TOTAL ACTIVO NO CIRCULANTE.		50.636.368.934,03
TOTAL ACTIVO		78.888.037.422,00

MINISTERIO DEL PODER POPULAR PARA LA ALIMENTACIÓN MERCADO DE ALIMENTOS (MERCAL, C.A.) BALANCE GENERAL ESTIMADOS Al 31 de Diciembre de 2015 (expresado en bolívares históricos)			
PASIVO			
PASIVO CIRCULANTE.			
CUENTAS Y EFECTOS POR PAGAR A CORTO PLAZO			
GASTO DE PERSONAL POR PAGAR	2.167.882,27		
APORTES PATRONALES Y RETENCIONES LABORALES POR PAGAR	102.263.064,25		
CUENTAS POR PAGAR A CORTO PLAZO	15.490.793.536,64		
TOTAL CUENTAS Y EFECTOS POR PAGAR A CORTO PLAZO		15.595.224.483,16	
TOTAL DEPOSITOS RECIBIDOS EN GARANTIA	75.121,15		
RETENCION POLIZA FIEL CUMPLIMIENTO	5.378.592,97		
OTROS FONDOS DE TERCEROS	142.229,00		
TOTAL FONDOS DE TERCEROS		5.595.943,12	
RETENCIONES			
RETENCIONES DE IMPUESTOS	558.458.817,48		
TOTAL RETENCIONES		558.458.817,48	
OTROS PASIVOS CIRCULANTES	2.413.771.402,54		
OTROS PASIVOS CIRCULANTES		2.413.771.402,54	
TOTAL PASIVO CIRCULANTE.			18.573.050.646,28
PASIVO NO CIRCULANTE			
PROVISIONES ACUMULADAS Y RESERVAS TÉCNICAS			
PROVISIONES	781.392.874,01		
RESERVAS TÉCNICAS			
TOTAL PROVISIONES ACUMULADAS Y RESERVAS TÉCNICAS		781.392.874,01	
OTROS PASIVOS A MEDIANO PLAZO			
OTROS PASIVOS NO CIRCULANTES	42.734.129.101,75		
TOTAL OTROS PASIVOS A MEDIANO PLAZO		42.734.129.101,75	
TOTAL PASIVO NO CIRCULANTE			43.515.521.975,75
TOTAL PASIVO			62.088.572.622,04
PATRIMONIO			
RESULTADOS ACUMULADOS	-2.814.737.191,56		
RESULTADOS DEL PERIODO	18.816.159.273,35		
TOTAL HACIENDA PÚBLICA		16.001.422.081,79	
CAPITAL INSTITUCIONAL	40.000.000,00		
CAPITAL INSTITUCIONAL		40.000.000,00	
APORTES POR CAPITALIZAR RECIBIDOS		2.420.502.147,82	
RESERVAS		348.285,89	
AJUSTE DE EJERCICIOS ANTERIORES		-768.067.287,37	
EFEECTO POR AJUSTE PROYECTADO		-894.740.428,16	
TOTAL PATRIMONIO			16.799.464.799,97
PASIVO + CAPITAL			78.888.037.422,01

MINISTERIO DEL PODER POPULAR PARA LA ALIMENTACIÓN	
MERCADO DE ALIMENTOS (MERCAL, C.A.)	
ESTADO DE RESULTADOS ESTIMADOS	
01 de enero al 31 de Diciembre de 2015	
(expresado en bolívares históricos)	
INGRESOS	
VENTAS DE PRODUCTOS PRINCIPALES DEL SECTOR PÚBLICO (NACIONALES)	26.409.935.092,18
VENTAS DE PRODUCTOS PRINCIPALES DEL SECTOR PÚBLICO (REGIONALES)	13.212.039.235,95
VENTAS LINEA BLANCA	601.413.242,88
VENTAS NUEVOS PROYECTOS PROD.CARNICOS	24.649.692,36
VENTAS DE PRODUCTOS PRINCIPALES PDMERCAL	2.079.126.674,25
INGRESOS POR LA VENTA DE OTROS BIENES Y SERVICIOS	2.398.273,22
INGRESOS FINANCIEROS DE INSTITUCIONES FINANCIERAS BANCARIAS	88.391.820,76
INGRESOS POR OPERACIONES DE SEGURO	3.530.654,30
OTROS INGRESOS DE OPERACIÓN	17.941.221,51
VENTA DE PRODUCTOS DETERIORADOS	4.286,41
OTROS INGRESOS DE OPERACIONES POR INDEMNIZACIÓN DE SEGUROS	51,14
OTROS INGRESOS POR SOBRESANTES EN CONTEO FÍSICO	704.300,95
INGRESOS AJENOS A LA OPERACIÓN	549,50
TRANSFERENCIAS Y DONACIONES	364.251,02
OTROS INGRESOS ORDINARIOS	27.383.038,52
INGRESOS EXTRAORDINARIOS	108.624.724,70
TOTAL INGRESOS	42.576.507.109,64
TOTAL COSTO DE VENTAS	16.867.221.285,60
UTILIDAD BRUTA	25.709.285.824,04
GASTOS DE ADMINISTRACION	
GASTOS DE PERSONAL	
SUELDO BASICO PERSONAL FIJO A TIEMPO COMPLETO	991.977.006,01
SUPLENCIA A EMPLEADOS	15.213.160,43
SALARIOS A OBREROS EN PUESTOS PERMANENTES A TIEMPO COMPLETO	508.830.070,26
SUPLENCIAS A OBREROS	3.583.919,15
REMUNERACIONES AL PERSONAL CONTRATADO	10.815.395,36
DIETAS	877.769,70
COMPLEMENTO POR HORAS EXTRAS O SOBRETUENDIMIENTO A EMPLEADOS	623.021,60
COMPLEMENTO POR TRABAJO NOCTURNO A EMPLEADOS	1.600.744,32
COMPLEMENTO A EMPLEADOS POR GASTOS DE ALIMENTACIÓN	343.675.267,68
COMPLEMENTO A EMPLEADOS POR COMISION DE SERVICIO	1.155.900,91
COMPLEMENTO A OBREROS POR HORAS EXTRAORDINARIAS O POR SOBRE TIEMPO	519.452,53
COMPLEMENTO A OBREROS POR GASTOS DE ALIMENTACIÓN	248.301.353,72
COMPLEMENTO AL PERS.CONTRAT.POR HORAS EXTRAS O POR SOBRE TIEMP.	4.366,11
PRIMAS DE PROFESIONALIZACION A EMPLEADOS	40.864.844,75
OTRAS PRIMAS A EMPLEADOS	712.695,25
PRIMAS DE TRANSPORTE A EMPLEADOS	69.680.429,92
PRIMA DE TRANSPORTE A OBREROS	51.895.039,84
PRIMA POR ANTIGUEDAD A EMPLEADOS	29.920.723,11
PRIMA POR ANTIGUEDAD A OBREROS	24.072.892,66
PRIMA DE PROFESIONALIZACION A OBREROS	954.759,10
PRIMA POR JERARQUIA O RESPONSABILIDAD EN EL CARGO	29.813.287,53
OTROS COMPLEMENTOS A EMPLEADOS	7.321.474,25
OTROS COMPLEMENTOS A OBREROS	12.947.275,00
APORTE PATRONAL .AL INST. VZLNO. DE LOS SEG.SOC.(IVSS)POR EMPLEADOS	79.280.060,37
APORTE PATRONAL A CAJAS DE AHORROS POR EMPLEADOS	31.454.309,78
APOR. PATRO. AL SEGUR. DE HOSPI. CIRUG. Y GASTOS FUNERARIOS POR EMPLEADOS	21.790.201,47
APORTE PATRONAL AL INST VZLANO.DE LOS SEG.SOC.(IVSS)POR OBREROS	40.331.545,95
APORTE PATRONAL AL FONDO DE SEGURO DE PARO FORZOSO POR OBREROS	26.642.042,42
APORTE PATRONAL AL FONDO DE AHORRO HABITACIONAL POR OBREROS	28.254.763,26
APORT. APTRONAL A CAJAS DE AHORRO POR OBRERO	15.008.718,86
APOR. PATRO. AL SEGUR. DE HOSPI. CIRUG. Y GASTOS FUNERARIOS POR OBREROS	3.020.655,90
AYUDAS POR MATRIMONIO A EMPLEADOS	361.042,50
AYUDAS POR NACIMIENTO DE HIJOS A EMPLEADOS	1.536.745,00
AYUDAS PARA ADQUISICIÓN DE UNIFORMES Y ÚTILES ESCOLARES EMPLEADOS	74.381.367,50
DOTACION DE UNIFORMES A EMPLEADOS	6.076.345,28
GASTOS DE GUARDERIAS Y PREESCOLAR PARA HIJOS DE EMPLEADOS	15.689.510,33
AYUDAS PARA ADQUISICIÓN DE JUGUETES HIJOS DE EMPLEADOS	62.984.115,40
AYUDA POR MATRIMONIO DE OBREROS	212.922,50
AYUDAS POR NACIMIENTO DE HIJOS DE OBREROS	1.175.702,50
AYUDAS PARA ADQUISICIÓN DE UNIFORMES Y ÚTILES ESCOLARES OBREROS	65.635.675,00
DOTACION DE UNIFORMES OBREROS	651.992,50
GASTOS DE GUARDERIAS Y PREESCOLAR PARA HIJOS DE OBREROS	2.849.612,21
AYUDA PARA LA ADQUISICIÓN DE JUGUETES PARA LOS HIJOS DEL PERSONAL OBRERO	56.306.760,00
OTRAS SUBVENCIONES A EMPLEADOS	595.125,00
OTRAS SUBVENCIONES A OBREROS	132.250,00
PRESTACIONES SOCIALES E INDEMNIZACIONES A EMPLEADOS	289.757.337,63
PRESTACIONES SOCIALES E INDEMNIZACIONES A OBREROS	136.438.382,06
PRESTACIONES SOCIALES E INDEMNIZACIONES A PERSONAL CONTRATADO	1.317.042,74
CAPACITACIÓN Y ADIESTRAMIENTO A EMPLEADO	34.357,23
AGUINALDO A EMPLEADOS	12.311.639,01
AGUINALDO A OBREROS	1.491.664,15
AGUNALDO A PERSONAL CONTRATADO	752.280,97
BONO VACACIONAL A EMPLEADOS	146.511.501,64
BONO VACACIONAL A OBREROS	70.428.897,46
BONO VACACIONAL A PERSONAL CONTRATADO	928.033,11
TOTAL GASTOS DE PERSONAL	3.589.703.448,93

MATERIALES Y SUMINISTROS		
ALIMENTOS Y BEBIDAS PARA PERSONAS	48.779.286,06	
ALIMENTOS PARA ANIMALES	2.850.804,75	
PRODUCTOS AGRÍCOLAS Y PECUARIOS	346.825,64	
PIEDRA, ARCILLA, ARENA Y TIERRA	98.923,00	
TEXTILES	2.212.990,54	
PRENDAS DE VESTIR	339.803,15	
CAUCHOS Y TRIPAS PARA VEHÍCULOS	5.551.471,29	
PULPA DE MADERA PAPEL Y CARTÓN	1.522.446,69	
ENVASES Y CAJAS DE PAPEL Y CARTÓN	3.238,95	
PRODUCTOS DE PAPEL Y CARTÓN P/OFICINA	60.041.791,61	
LIBROS, REVISTAS Y PERIÓDICOS	323.385,64	
PRODUCTOS DE PAPEL Y CARTÓN PARA COMPUTACION	5.425.808,05	
PRODUCTOS DE PAPEL Y CARTÓN PARA LA IMPRENTA Y REPRODUCCIÓN	60.412,01	
SUSTANCIAS QUÍMICAS Y DE USO INDUSTRIAL	164.130,19	
TINTAS, PINTURAS Y COLORANTES	24.210.852,13	
PRODUCTOS FARMACÉUTICOS Y MEDICAMENTOS	9.448.720,31	
COMBUSTIBLES Y LUBRICANTES	1.200.635,10	
PRODUCTOS PLÁSTICOS	394.092.124,68	
PRODUCTOS DE BARRO, LOZA Y PORCELANA	20.829,38	
VIDRIOS Y PRODUCTOS DE VIDRIOS	15.699,95	
CEMENTO, CAL Y YESO	45.552,40	
OTROS PRODUCTOS MINERALES NO METÁLICOS	132.250,00	
PRODUCTOS PRIMARIOS DE HIERRO Y ACERO	2.375,21	
HERRAMIENTAS MENORES, CUCHILLERÍA Y ARTICULOS GENERALES DE FERRETERÍA	19.397.341,48	
MATERIAL DE SEÑALAMIENTO	134.465,19	
REPUESTOS Y ACCESORIOS PARA EQUIPOS DE TRANSPORTE	4.528.733,01	
REPUESTOS Y ACCESORIOS PARA OTROS EQUIPOS	733.639,34	
OTROS PRODUCTOS METÁLICOS	2.450.161,79	
OTROS PRODUCTOS DE MADERA	396.750,00	
MATERIALES Y ÚTILES DE LIMPIEZA Y ASEO	8.847.087,78	
UTENSILIOS DE COCINA Y COMEDOR	1.129.001,59	
ÚTILES MENORES MÉDICO QUIRÚRGICOS DE LAB. DENTALES Y DE VETERINARIA	7.777.867,27	
ÚTILES DE ESCRITORIO, OFICINA Y MATERIALES DE INSTRUCCIÓN	11.685.233,74	
CONDECORACIONES, OFRENDAS Y SIMILARES	1.421.238,79	
PRODUCTOS DE SEGURIDAD EN EL TRABAJO	22.695.464,00	
MATERIALES PARA EQUIPOS DE COMPUTACIÓN	48.615.980,10	
MATERIALES ELÉCTRICOS	12.276.249,78	
MATERIALES PARA INSTALACIONES SANITARIAS	461.521,78	
MATERIALES FOTOGRAFICOS	169.015,50	
OTROS PRODUCTOS Y ÚTILES DIVERSOS	1.077.716,16	
PRODUCTOS Y ARTICULOS PARA LA VENTA	18.705.518,69	
PRODUCTOS Y ARTICULOS PARA LA VENTA (COMPRAS SUBSIDIADAS-RED COMERCIAL)	37.921.604,88	
PRODUCTOS Y ARTICULOS PARA LA VENTA COMPRA NO SUBSIDIADAS-RED SOCIAL)	42.254.004,63	
TOTAL MATERIALES Y SUMINISTROS		799.568.952,21
SERVICIOS NO PERSONALES		
ALQUILER DE BIENES INMUEBLES EDIFICIOS Y LOCALES	7.940.163,34	
ALQUILER DE BIENES DE USO MAQUINARIA Y EQUIPOS DE TRANSPORTE, CONSTRUCCIÓN, ELEVACIÓN,	8.612.316,43	
ALQUILER DE BIENES DE USO EQUIPOS DE COMUNICACIONES Y SEÑALAMIENTO	140.185,00	
SERVICIOS BÁSICOS ELÉCTRICIDAD	6.112.760,19	
SERVICIOS BÁSICOS GAS	1.295.481,77	
SERVICIOS BÁSICOS AGUA	2.860.316,42	
SERVICIOS BÁSICOS TELÉFONO	15.452.790,99	
SERVICIOS BÁSICOS SERVICIOS DE COMUNICACIONES	25.413.846,73	
SERVICIOS BÁSICOS SERVICIO DE CONDOMINIO	812.755,36	
FLETES Y EMBALAJES	59.163.129,83	
ALMACENAJE	11.636.350,62	
ESTACIONAMIENTO	65.860,50	
SERVICIOS DE PROTECCIÓN EN TRASLADO DE FONDOS Y MENSAJERÍA	125.618.259,82	
PUBLICIDAD Y PROPAGANDA	15.780.872,76	
IMPRENTA Y REPRODUCCIÓN	2.950.515,43	
RELACIONES SOCIALES	32.509.458,43	
AVISOS	59.426,21	
PRIMAS Y GASTOS DE SEGUROS	47.559.842,47	
COMISIONES Y GASTOS BANCARIOS	65.393.420,46	
COMISIONES Y GASTOS EMPRESAS DE BONO ALIMENTARIO	1.562.899,88	
VIATICOS Y PASAJES, DENTRO DEL PAÍS	66.764.200,43	
SERVICIOS DE CONTABILIDAD AUDITORIA	6.520.771,40	
SERVICIOS DE PROCESAMIENTO DE DATOS	10.068.794,18	
SERVICIOS MÉDICOS, ODONTOLÓGICOS Y OTROS	949.011.453,39	
SERVICIOS DE VETERINARIA	128.348,63	
SERVICIOS DE CAPACITACIÓN Y ADIESTRAMIENTO	767.513,97	
SERVICIOS DE VIGILANCIA	171.777.237,08	
OTROS SERVICIOS PROFESIONALES Y TÉCNICOS	56.353.891,78	
MAQUINARIAS Y DEMAS EQUIPOS DE CONSTRUCCIÓN	5.461.328,10	
EQUIPOS DE TRANSPORTE, TRACCIÓN Y ELEVACIÓN	74.709.164,73	
EQUIPOS MÉDICOS, QUIRÚRGICOS, DENTALES	1.305.086,92	
EQUIPOS CIENTÍFICOS, RELIGIOSOS, ENSEÑANZA Y RECREACIÓN	348.849,84	
MUEBLES Y DEMAS EQUIPOS DE OFICINA	37.099.350,42	
OTRAS MAQUINARIAS Y EQUIPOS	62.293.620,20	
CONSERVACION Y REPARACIONES MENORES DE OBRAS, EN BIENES DE DOMINIO PRIVADO	242.232.256,05	
OTRAS CONSERVACION Y REPARACIONES MENORES DE OBRAS	6.860,80	
SERVICIO DE ADMINISTRACIÓN, VIGILANCIA Y MANTENIMIENTO DEL SERVICIO DE ASEO URBANO Y DOMICILIARIO	3.959.207,14	
TASAS Y OTROS DERECHOS OBLIGATORIOS	666,33	
ASIGNACION AGENTES DE ESPECIES FISCALES	1.692,80	
SERVICIOS DE DIVERSIÓN, ESPARCIMIENTO Y CULTURALES	223.189.276,46	
IMPUESTO AL VALOR AGREGADO	855.550,89	
OTROS IMPUESTOS INDIRECTOS	243.651,99	
OTROS SERVICIOS NO PERSONALES	207.289,59	
TOTAL SERVICIOS NO PERSONALES		2.344.246.715,80

RENTAS DE LA PROPIEDAD			
INTERESES POR OTROS FINANCIAMIENTOS SEDE CENTRAL	1,134,985.09		
INTERESES POR MORA.MULTA DE DEUDA PÚBL.IN SEDE CENTRAL	301,744.28		
TOTAL RENTAS DE LA PROPIEDAD		1,436,729.38	
TRANSFERENCIAS			
TRANSFERENCIAS CORRIENTES A LAS INTITUCIONES PÚBLICAS	535,202.29		
DONACIONES CORRIENTES A PERSONAS	117,345,301.04		
DONACIONES CORRIENTES A INSTITUCIONES SIN FINES DE LUCRO	3,170,578.04		
TOTAL TRANSFERENCIAS		121,051,081.37	
PERDIDAS Y GASTOS DIVERSOS			
DEVOLUCIONES DE COBROS INDEBIDOS			
INDEMNIZACIONES DIVERSAS.			
OTRAS PÉRDIDAS EN OPERACIÓN	925,121.60		
PÉRDIDAS EN INVENTARIOS	567,803.34		
DESCUENTOS SOBRE VENTAS	12,571,855.64		
DEVOLUCIONES POR VENTAS POR ESTADO	15,884,695.17		
INDEMNIZACIONES Y SANCIONES PECUNARIAS	3,237.19		
OTROS GASTOS	7,166,910.07		
TOTAL PERDIDAS Y GASTOS DIVERSOS		37,119,623.01	
TOTAL GASTOS DE ADMINISTRACION			6,893,126,550.69
RESULTADO DEL EJERCICIO			18,816,159,273.35

CÓDIGO PRESUPUESTARIO DEL ENTE: A1206 DENOMINACIÓN DEL ENTE: MERCADO DE ALIMENTOS - MERCAL C.A. ORGANO DE ADSCRIPCIÓN: MINISTERIO DEL PODER POPULAR PARA LA ALIMENTACIÓN PERÍODO PRESUPUESTARIO: Al 31 de Diciembre de 2015 ESTADO DE FLUJO DE EFECTIVO ESTIMADO (En Bolívares Fuerte)	
Flujo de Efectivo Proveniente de Actividades Operativas:	
Utilidad o Deficit antes de Impuesto del Ejercicio	18.816.159.273,35
Ajustes para conciliar la Utilidad y el Efectivo Neto	
Provisto por Actividades Operativas:	
Amortización de Prepagados y provisión	
Depreciación	
Cambios Netos en Operaciones de Activos y Pasivos:	
(Aumento) Disminuciones de Cuentas por Cobrar a Clientes	-1.207.480.213,77
(Aumento) Disminuciones de Inventarios	-118.044.948,24
(Aumento) Disminuciones Impuesto Retenido	-218.925,80
(Aumento) Disminuciones Otros Activos	-6.289.024.263,91
(Aumento) Disminuciones Cuentas por Pagar Comerciales	8.098.509.472,44
Efectivo Neto Provisto (Aplicado) por Actividades Operativas	19.299.900.394,06
Flujo de Efectivo Provenientes de Actividades de Inversión	
Adquisición de Activos Fijos	-556.189.930,76
Adquisición de Activos intangibles	-38.824.699,72
Efectivo Neto Usado en Actividades de Inversión	-595.014.630,48
Flujo de Efectivo Proveniente de Actividades de Financieras	
Cuentas por Pagar Accionistas	0,00
Aumento de Capital Social	-16.578.105.447,05
Efectivo Neto Provisto por Actividades Financieras	-16.578.105.447,05
Aumento Neto en Efectivo y Equivalentes de Efectivo	2.126.780.316,54
Efectivo y Equivalente de Efectivo al Inicio del Ejercicio	14.178.535.443,58
Efectivo y Equivalente de Efectivo al Cierre del Ejercicio	16.305.315.760,12

MERCADOS DE ALIMENTOS, C.A.								
ESTADO DE MOVIMIENTO EN LAS CUENTAS DE PATRIMONIO ESTIMADO								
al 31 de Diciembre de 2015								
(EXPRESADO EN BOLIVARES)								
	Capital Institucional	Resultados Acumulados	Resultados del Periodo	Reserva Legal	Aporte del Ejecutivo	Ajuste de ejercicios años anteriores	Efecto por Ajuste Proyectado	Total Patrimonio
Saldos 01-01-2015	40.000.000,00	-2.707.273.432,77	0,00	348.285,89	1.853.832.622,72	0,00	0,00	-813.092.524,16
Aumento de Capital	0,00	0,00	0,00	0,00	0,00	0,00	0,00	0,00
Actualización del Capital	0,00	0,00	0,00	0,00	0,00	0,00	0,00	0,00
Dividendos Acciones	0,00	0,00	0,00	0,00	0,00	0,00	0,00	0,00
Reserva Legal	0,00	0,00	0,00	0,00	0,00	0,00	0,00	0,00
Resultado del Periodo	0,00	0,00	18.816.159.273,35	0,00	0,00	0,00	0,00	18.816.159.273,35
Aporte del Ejecutivo	0,00	0,00	0,00	0,00	250.951.853,64	0,00	0,00	250.951.853,64
Resultados Acumulados	0,00	-107.463.758,79	0,00	0,00	0,00	0,00	0,00	-107.463.758,79
Efecto por Ajuste Proyectado	0,00	0,00	0,00	0,00	0,00	0,00	-579.022.756,71	-579.022.756,71
Ajuste de años anteriores	0,00	0,00	0,00	0,00	0,00	-768.067.287,37	0,00	-768.067.287,37
Saldos 31-12-2015	40.000.000,00	-2.814.737.191,56	18.816.159.273,35	348.285,89	2.104.784.476,36	-768.067.287,37	-579.022.756,71	16.799.464.799,96

Notas de los Estados Financieros:

Activo Circulante:

Activos Disponibles

La empresa presenta un disponible para el 31 de Diciembre de 2015 de Bs. 16.305.315.760,12 conformada entre caja y bancos.

El saldo que presenta la cuenta de inversiones temporales es la diferencia causada por la adquisición de divisas y pagos para adquirir artefactos eléctricos con un ahorro que osciló entre un 30% y 40%, convenio que se firmó el 23 de septiembre de 2008 en Beijing, República Popular de China entre empresas Haier Electrical, Applicances Corp. LTD y Mercados de Alimentos Mercal, C.A. durante la realización de la VI Reunión de la Comisión Mixta de Alto Nivel. El registro se efectuó en el año 2010 por un monto de Bs. 6.968.067,20 por adquisición y dos pagos que se efectuaron por un total de Bs. 6.885.743,76.

Adquisición de Divisas	6,968,067.20
1er Pago	3,262,143.76
2do Pago	3,623,600.00
Total Diferencia.	82,323.44

Activo Exigible:

El activo exigible suma para la fecha un monto en Bs. 9.257.348.305,60 y está conformada por: los prestamos por cobrar a corto plazo y los mismos se clasifican en préstamos a empleados y cuenta por cobrar faltante en caja de los veinticuatro estados, las Cuentas por Cobrar Comerciales, esta contiene las cuentas por cobrar entes adscritos al Ministerio, cuentas por cobrar otras instituciones públicas y cuentas por cobrar a sector privado y se presentan al valor facturado y no devengan intereses, los Fondos y Bienes en Fideicomiso; los Anticipos a Proveedores, anticipo sujeto a rendición, los gastos pagados por anticipado y las rentas por recaudos a cortos plazo.

Activo Realizable:

El activo realizable está conformado por los diferentes inventarios existentes en los Centros de Acopios, Mercaderías y Supermercados, expendios de Carnes Venezuela y Línea Blanca.

Activos Diferidos a Corto Plazo

Se concentra los gastos pagados por anticipados, los depósitos otorgados en garantía y la retención garantía póliza de fiel cumplimiento.

Otros Activos Circulantes

Los Otros Activos Circulantes están conformados por las Cuentas IVA Crédito Fiscal y Los Pagos Sujetos a Estudios

Activos No Circulantes

Está conformado por la propiedad, planta y equipo y la cuenta de valuación depreciación acumulada, presentándolo a su valor neto, el activo intangible los cuales no se han amortizado aun, la cuenta de revaluación de activos y los activos no circulantes diversos a mediano y largo plazo.

Pasivos Circulantes

Las obligaciones con los empleados y las retenciones laborales realizadas a cada uno y las cuentas por pagar a corto plazo, los cuales se cancelan antes o igual a los doce meses.

Pasivo No Circulante

Estos pasivos tienen un tiempo estimado para cancelarse en un lapso mayor a los doce meses. En el renglón de las provisiones estimación para cuentas de cobro dudoso representa el mejor estimado de la Compañía de la posible pérdida por cuentas incobrables sobre los saldos actuales basada en el análisis detallado de la antigüedad de las cuentas por cobrar. Las partidas consideradas incobrables se cargan contra la estimación cuando se han agotado todas las gestiones de cobro y se determina que la posible recuperación es remota.

Patrimonio

Está conformado por un Capital Social de 40.000.000,00 y por las Transferencias y aportes a capitalizar administrado por el FONDEN y usado en el programa Plan Expansión.

6.2.8 Productora y Distribuidora Venezolana de Alimentos S.A. (PDVAL, S.A.)

Exposición de Motivos

La Junta Directiva de PDVSA en su reunión N° 2008-02, celebrada el 18-01-2008 autorizó la creación de una filial 100% propiedad de PDVSA Agrícola, S.A, denominada Productora y Distribuidora Venezolana de Alimentos, S.A. (PDVAL), con el objeto de: “Realizar por sí misma o mediante terceros, o asociada a terceros, toda actividad tendente a la producción nacional y/o internacional de alimentos para el consumo humano y/o animal con incidencia en el consumo humano y productos de uso y consumo humano, garantizando un abastecimiento estable, permanente y creciente de dichos productos” (según Acta de Asamblea General Extraordinaria de Accionistas de PDVAL, S.A, Título I, cláusula segunda).

En reunión de Junta Directiva N° 2009-03 celebrada el 28/02/2009, PDVAL, fue designada como filial directa de Petróleos de Venezuela, S.A. Luego, por disposiciones del Ejecutivo Nacional, se decide adaptar su estructura organizativa a las nuevas directrices y políticas de orden social, procediendo a adscribir a PDVAL a la Vicepresidencia de la República, según lo dispuesto en el Decreto N° 7.398 de fecha 27 de abril de 2010, publicado en la Gaceta Oficial de la República Bolivariana de Venezuela N° 39.451 de fecha 22 de junio de 2010.

Posteriormente, se realiza un nuevo ajuste en la adscripción, quedando bajo la tutela del Ministerio del Poder Popular para la Alimentación, según lo dispuesto en el Decreto N° 7.540 de fecha 1 de julio de 2010, publicado en la Gaceta Oficial de la República Bolivariana de Venezuela N° 39.474 de fecha 27 de julio de 2010.

Actualmente está adscrita a la Corporación Productora, Distribuidora y Mercados de Alimentos, C.A. (CORPO-PDMERCAL), mediante el decreto N° 1.285 publicado en Gaceta Oficial de la República Bolivariana de Venezuela N° 40.513 de fecha 07 de octubre 2014.

Objeto general

Ofrecer y garantizar a la población venezolana el acceso de los productos de la cesta básica e insumos para el hogar a precios regulados a través de la producción abastecimiento, almacenamiento, comercialización, distribución y ventas en todo el territorio nacional, a fin de mejorar la calidad de vida y lograr la seguridad alimentaria de la nación en el marco del modelo productivo socialista.

Constitución accionaria

La Productora y Distribuidora Venezolana de Alimentos, S.A. (PDVAL) tiene un capital suscrito y pagado de Bs. 2.000.000.

Principales Objetivos y Metas financieras programados y alcanzados

- Con la Ampliación y la Capacidad de Comercialización de Productos en PDVAL, en el ejercicio fiscal 2015 se comercializó y distribuyó a nivel nacional un total de **352.319 t** de alimentos a precios justos, obteniendo un ahorro significativo, garantizando al pueblo venezolano la alimentación. Dando cumplimiento al legado de nuestro Comandante Supremo “Hugo Rafael Chávez Frías”, y siguiendo las Políticas alimentarias impulsadas por el Presidente Obrero Nicolás Maduro, beneficiamos a una población de **4.516.914** personas, lo que se traduce en una reducción paulatina de las importaciones e impulso de la capacidad de producción del país con una inversión de Bs. 13.173.922.930 el cual se incluyen los servicios y materiales logísticos para la llevar a cabo la comercialización.
- El Impacto que ha causado a la población Venezolana, la venta de electrodomésticos de línea blanca y línea marrón, a precio justos y accesible, ha sido muy positivo a nivel social, lo cual promueve un comercio equilibrado, mediante el incremento de la distribución y comercialización a través de los diferentes centros de distribución y puntos de venta habilitados para tal fin, mediante el programa social Mi Casa Bien Equipada, y PDVAL Hogar beneficiando también las Base de Misiones, Consejos Comunales, Ubch, Casos Sociales, Comunidades de Pobreza Extrema e Instituciones Públicas. Distribuyendo un total de **74.212** unidades de línea blanca, línea marrón y “PDVAL Hogar”, para un total de **110.777** familias beneficiadas a nivel nacional, teniendo como intermediario crediticio a la red

de bancos del estado, permitiendo a la población adquirir equipos de línea blanca y garantizando que los venezolanos puedan enfrentar la guerra económica.

- Con respecto a PDVAL – Pesca fue creada el 27 de Marzo del año 2015, en el estado Nueva Esparta, por instrucción de nuestro Presidente obrero Nicolás Maduro Moros, bajo la responsabilidad de la Productora y Distribuidora Venezolana de Alimentos PDVAL, a través del cual otorgo un capital de 150.000.000 millones de bolívares destinados para Capital Semilla, programa que se implementa con la finalidad de apoyar a los pescadores artesanales que hasta la fecha habían sido atropellados por el sistema capitalista, PDVAL durante este periodo ha realizado **186** visitas a un gran número de CONPPAS y otro tipo de organizaciones dedicadas al sector de pesca de agua dulce y salada, y ha logrado consolidar cuatro (4) alianzas. Además se han comercializados **220** toneladas de pescado, los cuales han sido incorporadas a la red pública del estado y los mercados comunales a cielo abierto, garantizando con ello la incorporación de otra proteína para el consumo humano.
- La Productora y Distribuidora de Alimentos PDVAL, como parte del bloque combatiente de la Revolución Bolivariana impulso y fortaleció nuevas obras, adecuaciones y mantenimientos, para el ejercicio fiscal 2015 a nivel nacional con la atención de 637 obras entre mantenimientos preventivos y correctivos, ampliaciones, mejoras y construcción de obras nuevas con una inversión de Bs. 886.602.720
- A fin de implantar una infraestructura tecnológica de red y establecer un esquema de seguridad, mediante la integración de tecnologías mixtas metro ethernet / radio enlaces, que permitan mejorar la prestación de los servicios de voz y datos, garantizar su disponibilidad y satisfacer la creciente demanda de servicios y recursos, en las oficinas administrativas y red comercializadora, mejorando la seguridad de la información y los tiempos de respuesta de las aplicaciones que apoyan los procesos del negocio de las distintas gerencias y unidades de PDVAL se conectaron 32 localidades con una inversión de Bs. 454.948.612.
- Se implementaron políticas en materia de adiestramiento, desarrollo, selección, contratación, evaluación, registro, control y bienestar del personal que conforma la Productora y Distribuidora Venezolana de Alimentos PDVAL con el fin de impulsar la formación y desarrollo del personal y la empresa. Para ello se contó con un

personal fijo y contratado compuesto por 8.129 personas y una ejecución de Bs. 2.489.380.353.

Presupuesto asignado y política presupuestaria establecida durante el ejercicio económico

Para el ejercicio fiscal 2015, la política financiera de PRODUCTORA Y DISTRIBUIDORA VENEZOLANA DE ALIMENTOS, S.A. (PDVAL), se orientó a la obtención de recursos para los requerimientos de los proyectos y la acción centralizada, proyectándose un ingreso que asciende a **CUARENTA Y CUATRO MIL QUINIENTOS OCHENTA Y OCHO MILLONES CIENTO OCHO MIL QUINIENTOS VEINTIDÓS BOLÍVARES (Bs. 44.588.108.522,00)**.

Para la primera reformulación al Plan Operativo Institucional y el Presupuesto de Ingreso y Gastos de la empresa, quedó establecida por un monto acordado de **CINCUENTA Y TRES MIL QUINIENTOS CUATRO MILLONES DOSCIENTOS TREINTA Y CUATRO MIL CUATROCIENTOS OCHO BOLÍVARES (Bs. 53.504.234.408,00)**. Esto fundamentado en el incremento de las metas físicas a 550.000 t de alimentos y no alimentos; y de la incorporación de saldos de recursos extrapresupuestarios correspondiente al Plan de Expansión y Plan de Expansión II de la Misión Alimentación a través de la fuente de financiamiento FONDEN y por la Corporación de Abastecimiento y Servicio Agrícolas (LA CASA).

En este sentido la empresa quedó con una asignación acordada de **CINCUENTA Y TRES MIL QUINIENTOS CUATRO MILLONES DOSCIENTOS TREINTA Y CUATRO MIL CUATROCIENTOS OCHO BOLÍVARES (Bs. 53.504.234.408,00)**, los cuales serán destinados para proyectos de inversión la cantidad de **CUARENTA Y TRES MIL QUINIENTOS ONCE MILLONES SETENTA Y CINCO MIL DOSCIENTOS VEINTISIETE BOLÍVARES (BS. 43.511.075.227,00)** lo que representa un 81,32% del monto total, y la cantidad de **NUEVE MIL NOVECIENTOS NOVENTA Y TRES MILLONES CIENTO CINCUENTA Y NUEVE MIL CIENTO OCHENTA Y UN BOLÍVARES (Bs. 9.993.159.181,00)** para atender a las gerencias y unidades ubicadas

en Sede Central y las jefaturas estadales inmersas en acciones centralizadas lo que equivale un 18,68% del monto presupuestado.

Asimismo, para darle continuidad a los objetivos de la Misión Alimentación se otorgaron nuevamente recursos adicionales a través de la fuente de financiamiento Fondo Miranda para la Productora y Distribuidora Venezolana de Alimentos, S.A. (PDVAL), por la cantidad de **CIENTO CINCUENTA MILLONES EXACTOS (Bs.150.000.000,00)**, a fin de dar cumplimiento a la comercialización de 7.419 toneladas del rubro pescado, con la distribución de la producción acuícola y piscícola en los estados Sucre, Vargas, Apure, Cojedes, Guárico y Nueva Esparta.

Como resultado del créditos anteriormente mencionado, el Presupuesto de Ingresos y Gastos de la Empresa ascenderá a la cantidad de **CINCUENTA Y TRES MIL SEISCIENTOS CINCUENTA Y CUATRO MILLONES DOSCIENTOS TREINTA Y CUATRO MIL CUATROCIENTOS OCHO Bs. (53.654.234.408,00)**.

Presupuesto Ley y Modificaciones por Partida Presupuestaria - Año 2015				
1. Código: A-1549				
2. Nombre del Organismo: PDVAL				
3. Organo de Adscripción: MINPAL				
4. Año: 2015				
(Expresado en Bs)				
5. Partida	6. Denominación	7. Presupuesto Aprobado	8. Modificaciones	9. Presupuesto con Modificaciones
401	Gastos de Personal	3.913.663.055,00	254.001.825,00	4.167.664.880,00
402	Materiales, Suministros y Mercancías	29.941.388.557,00	6.846.243.548,00	36.787.632.105,00
403	Servicios No Personales	7.727.869.216,00	1.005.575.636,00	8.733.444.852,00
404	Activos Reales	1.966.066.175,00	810.569.757,00	2.776.635.932,00
405	Activos Financieros			
407	Transferencias y Donaciones	2.999.992,00	199.998,00	3.199.990,00
408	Otros Gastos	346.299.119,00	-256.299.119,00	90.000.000,00
411	Disminución de Pasivos	689.822.408,00	405.834.241,00	1.095.656.649,00
10. Totales		44.588.108.522,00	9.066.125.886,00	53.654.234.408,00
11. Fuente de Financiamiento: Ingresos Propios, Fonden y Transferencias				
12. Fecha de Elaboración: 15/12/2015				
MINPPAL/OPP/APRES/01/PMYC/10-15				

Presupuesto Ley y Modificaciones por Categoría - Entes Descentralizados - Año 2015				1. Fecha:	31/12/2015
2. Código:	A-1549				
3. Nombre del Organismo:	Productora y Distribuidora Venezolana de Alimentos, C.A. (PDVAL)				
4. Órgano de Adscripción:	MINISTERIO DEL PODER POPULAR PARA LA ALIMENTACIÓN				
5. Categoría	6. Presupuesto Ley	7. Modificaciones Presupuestarias			11. Presupuesto Modificado
		8. Créditos Adicionales	9. Ingresos Propios	10. Otras Fuentes	
Acciones Centralizadas					
Dirección y Coordinación de los Gastos de los Trabajadores	4.004.327.495		270.601.825		4.274.929.320
Gestión Administrativa	5.961.061.774		-243.331.913		5.717.729.861
Previsión y Protección Social	500.000		0		500.000
12. Total Acciones Centralizadas	9.965.889.269		27.269.912		9.993.159.181
Proyectos					
Plan de Comercialización de productos alimenticios y PDVAL Hogar	33.644.775.649		6.793.989.503		40.438.765.152
Ampliación y mantenimiento de la capacidad instalada de los puntos de ventas y centros de acopio de PDVAL, S.A.	600.000.000		1.637.112.412		2.237.112.412
Fortalecimiento de la infraestructura tecnológica de la Productora y Distribuidora Venezolana de Alimentos PDVAL, S.A.	377.443.604		607.754.059		985.197.663
13. Total Proyectos	34.622.219.253		9.038.855.974		43.661.075.227
14. Total Acciones Centralizadas + Proyectos	44.588.108.522		9.066.125.886		53.654.234.408
MINPPAL/OPP/APRES/02/PMYC/10-15					

Ejecución Financiera de los Entes Adscritos por Partidas						
1. Código: A-1549						
2. Nombre del Organismo: Productora y Distribuidora Venezolana de Alimentos, S.A. (PDVAL)						
3. Organo de Adscripción: MINISTERIO DEL PODER POPULAR PARA LA ALIMENTACIÓN						
4. Periodicidad de la Información: Mensual () Trimestral () Anual (x) (Expresado en Bs)						
5. Partida	6. Denominación	7. Ley de Presupuesto y Modificaciones	8. Acumulado Comprometido	9. Acumulado Causado	10. Acumulado Pagado	11. Disponible
401	Gastos Personal	4.167.664.880,00	3.330.933.628,14	329.206.172.284,00	3.285.741.296,01	836.731.251,86
402	Materiales y Suministros	36.787.632.105,00	28.796.826.144,96	13.094.379.930,83	11.295.666.243,45	7.990.805.960,04
403	Servicios no Personales	8.733.444.852,00	3.761.499.199,20	1.855.509.682,36	1.404.563.866,44	4.971.945.652,80
404	Activos Reales	2.776.635.932,00	2.543.114.241,87	1.285.904.726,82	1.153.050.663,36	233.521.690,13
405	Activos Financieros					
407	Transferencias y Donaciones	3.199.990,00	3.351.542,02	3.052.875,35	2.767.050,33	-151.552,02
408	Otros Gastos	90.000.000,00	90.000.000,00	90.000.000,00		
411	Disminución de Pasivos	1.095.656.649,00	1.439.238.970,42	1.371.682.654,79	1.221.455.442,78	-343.582.321,42
12. Totales		53.654.234.408,00	39.964.963.726,61	346.906.702.154,15	18.363.244.562,37	13.689.270.681,39
MINPPAL/OPP/APRES/03/PMYC/10-15						

CODIGO PRESUPUESTARIO DEL ENTE: A-1549					
DENOMINACIÓN DEL ENTE: Productora y Distribuidora Venezolana de Alimentos, S.A. (PDVAL)					
ORGANO DE ADSCRIPCIÓN: Ministerio del Poder Popular para la Alimentación (MINPPAL)					MES: DICIEMBRE
PERIODO PRESUPUESTARIO 2015					ACUMULADO
EJECUCIÓN FINANCIERA MENSUAL DE LOS ENTES ADSCRITOS POR CATEGORÍA					
(EN BOLÍVARES)					
DENOMINACIÓN	PRESUPUESTO MODIFICADO	EJECUTADO EN EL TRIMESTRE			DISPONIBILIDAD PRESUPUESTARIA
		COMPROMISO	CAUSADO	PAGADO	
ACCIONES CENTRALIZADAS:	9.993.159.181,00	7.513.074.334,21	5.868.745.550,27	5.106.054.960,48	2.480.084.846,79
Dirección y Coordinación de los Gastos de los Trabajadores	4.274.929.320,00	2.518.760.856,63	2.489.380.353,09	2.341.590.866,83	1.756.168.463,37
Gestión Administrativa	5.717.729.861,00	4.994.313.477,58	3.379.365.197,18	2.764.464.093,65	723.416.383,42
Previsión y Protección Social	500.000,00	-	-	-	500.000,00
PROYECTOS:	43.661.075.227,00	32.451.889.392,41	14.515.474.261,08	11.667.752.771,62	11.209.185.834,59
Plan de comercialización de productos alimenticios y PDVAL Hogar	40.438.765.151,99	29.851.540.154,01	13.173.922.929,61	10.578.692.859,36	10.587.224.997,98
Ampliación y mantenimiento de la capacidad instalada de los puntos de ventas y centros de acopio de pdval, S.A	2.237.112.412,01	1.953.828.644,90	886.602.719,62	743.092.980,19	283.283.767,11
Fortalecimiento de la Infraestructura Tecnológica de la Productora y Distribuidora Venezolana de Alimentos PDVAL.S.A	985.197.663,00	646.520.593,50	454.948.611,86	345.966.932,07	338.677.069,50
TOTAL	53.654.234.408,00	39.964.963.726,62	20.384.219.811,35	16.773.807.732,10	13.689.270.681,38

CÓDIGO PRESUPUESTARIO DEL ENTE: A1549												
DENOMINACIÓN DEL ENTE: Productora y Distribuidora de Alimentos, S.A (PDVAL,S.A)												
ORGANO DE ADSCRIPCIÓN: Ministerio del Poder Popular para la Alimentación (MINPPAL)											MES: DICIEMBRE	
PERIODO PRESUPUESTARIO: AÑO 2015												
Ejecución Financiera de los Entes Adscritos por Fuente de Financiamiento												
Descripción						Ejecución Financiera (Compromiso)					Disponibilidad Presupuestaria	% de Ejecución
	Ingresos Propios (1)	Transferencias y Donaciones de la República	Otras Fuentes FONDE(3)	Otras Fuentes (4)	Total Presupuesto Modificado (1+2+3+4)	Ingresos Propios	Transferencias y Donaciones de la República	Otras Fuentes FONDE(3)	Otras Fuentes LA CASA(4)	Total Presupuesto Ejecutado		
Acciones Centralizadas:	9.978.016.311	0	15.142.870	0	9.993.159.181	7.510.344.334	-	2.730.000	-	7.513.074.334	2.480.084.847	75,18%
Dirección y Coordinación para el Gastos de los Trabajadores	4.274.929.320				4.274.929.320	2.518.760.857				2.518.760.857	1.756.168.463	58,92%
Gestión Administrativa	5.702.586.991		15.142.870		5.717.729.861	4.991.583.478		2.730.000		4.994.313.478	723.416.383	87,35%
Previsión y Protección Social	500.000				500.000	-				-	500.000	0,00%
Proyectos:	42.820.919.713	0	370.753.810	469.401.704	43.661.075.227	32.146.250.929	-	100.256.464	205.382.000	32.451.889.392	11.209.185.835	74,33%
Plan de Comercialización de Productos Alimenticios y PDVAL Hogar	40.288.765.152	-		150.000.000,00	40.438.765.152	29.851.540.154				29.851.540.154	10.587.224.998	73,82%
Ampliación Y Mantenimiento De La Capacidad Instalada De Los Puntos De Venta Y Centros De Acopio De PDVAL, S.A a Nivel Nacional	1.546.956.898		370.753.810,00	319.401.704,00	2.237.112.412	1.648.190.181		100.256.464	205.382.000	1.953.828.645	283.283.767	87,34%
Fortalecimiento De La Infraestructura Tecnológica de PDVAL S.A a Nivel Nacional	985.197.663				985.197.663	646.520.594				646.520.594	338.677.069	65,62%
Total	52.798.936.024	0	385.896.680	469.401.704	53.654.234.408	39.656.595.263	-	102.986.464	205.382.000	39.964.963.727	13.689.270.681	74,49%

Estados Financieros

A continuación se presentan los cuadros de Balance General, Estado de Resultados, Estado de Flujos de Fondos, y Estado de Movimiento en las Cuentas de Patrimonio proyectados al cierre del ejercicio para el ejercicio fiscal 2014:

BALANCE GENERAL				
1. Código: A-1549				
2. Nombre del Organismo: PRODUCTORA Y DISTRIBUIDORA VENEZOLANA DE ALIMENTOS PDVAL S.A.				
3. Organo de adscripcion: MINISTERIO DEL PODER POPULAR PARA LA ALIMENTACION				
4. Para el año terminado al 31/12/2015				
(EXPRESADOS EN Bs)				
5. DENOMINACION	6. Año 2014	7. Año 2015	VARIACION	
			8. ABSOLUTA	9. PORCENTUAL %
ACTIVO				
Activo Circulante	A	B	A-B	A/B
Activo Disponible				
Caja	23.963,53	261.400,00	237.436,47	990,82
Bancos	3.589.935.991,94	4.889.989.912,59	1.300.053.920,65	36,21
Fondo de Avance de Efectivo	10.000,00	10.000,00	0,00	0,00
Activo Exigible				
Cuentas por cobrar Comerciales	3.043.416.543,89	4.663.748.931,71	1.620.332.387,82	53,24
Gastos pagados por anticipado	-	1.874.340,97	1.874.340,97	100,00
Anticipos a proveedores	613.554.327,43	1.450.252.847,14	836.698.519,71	136,37
Impuestos Sobre La Renta Retenido	2.445.360,36	5.148.643,51	2.703.283,15	110,55
IVA Crédito Fiscal	71.087.439,22	105.205.739,48	34.118.300,26	47,99
Retenciones de IVA	285.451,92	438.543,20	153.091,28	53,63
RETENCIONES 1X1000		2.301,41	2.301,41	100,00
Activo realizable				
Alimentos y no alimentos	965.494.746,49	1.213.431.073,61	247.936.327,12	25,68
Línea blanca programa casa equipada	173.968.760,96	248.246.294,56	74.277.533,60	42,70
PROGRAMA PDVAL HOGAR	-	42.251.965,84	42.251.965,84	100,00
Activo No Circulante				
Equipos de transporte tracción y elevación	88.636.042,36	137.779.136,66	49.143.094,30	55,44
Equipos de comunicación y señalamiento	38.310.822,13	390.688.689,92	352.377.867,79	919,79
Equipos de almacén	188.370.938,70	278.678.545,27	90.307.606,57	47,94
Maquinarias, muebles y demás equipos de oficina y alojamiento	217.422.441,70	150.732.501,37	-66.689.940,33	-30,67
Otros Bienes de Uso	3.474.961,40	3.941.025,75	466.064,35	13,41
Activo Fijo Neto				
Obras en Proceso	444.239.945,13	1.175.318.251,03	731.078.305,90	164,57
Reparaciones Menores	12.188.544,62	135.310.086,16	123.121.541,54	1.010,14
Activo Intangible				
Licencia Programas de computación	25.195.161,97	31.295.348,67	6.100.186,70	24,21
TOTAL ACTIVO	9.478.061.443,75	14.924.605.578,85	5.446.544.135,10	57,46

BALANCE GENERAL				
1. Código: A-1549				
2. Nombre del Organismo: PRODUCTORA Y DISTRIBUIDORA VENEZOLANA DE ALIMENTOS PDVAL S.A.				
3. Organo de adscripción: MINISTERIO DEL PODER POPULAR PARA LA ALIMENTACION				
4. Para el año terminado al 31/12/2015				
(EXPRESADOS EN Bs)				
5. DENOMINACION	6. Año 2014	7. Año 2015	VARIACION	
			8. ABSOLUTA	9. PORCENTUAL %
PASIVO				
Pasivo Circulante				
Cuentas a pagar	2.215.420.864,63	4.994.995.107,26	2.779.574.242,63	125,46
Gastos de personal por pagar	3.319.526,03	97.682.955,31	94.363.429,28	2.842,68
Aportes y retenciones Laborales por pagar	33.577.489,57	128.995.319,08	95.417.829,51	284,17
Fideicomiso por pagar al personal	43.844.360,82	0,00	-43.844.360,82	100,00
Retenciones Fiscales por pagar	64.922.896,72	255.234.601,86	190.311.705,14	293,13
Retenciones Contractuales por reintegrar	87.431.824,34	159.968.968,21	72.537.143,87	82,96
Responsabilidad Social	47.066.025,87	246.038.542,60	198.972.516,73	422,75
Otros pasivos circulantes	-6.652.929,57	-22.650.266,43	-15.997.336,86	240,46
Pasivo No Circulante				
Depreciación y amortización acumulada				
Provisión acumulada cuentas por cobrar comerciales	144.338,47	10.628,89	-133.709,58	-92,64
Depreciación acumulada de Almacenes	7.176.677,28	36.921.677,28	29.745.000,00	414,47
Depreciación acumulada de transporte terrestre	61.194.308,35	96.402.308,35	35.208.000,00	57,53
Depreciación acumulada de maquinarias y equipos	40.483.997,08	54.145.997,08	13.662.000,00	33,75
Depreciación acumulada de mobiliarios y equipos de oficina	38.406.642,50	49.152.642,50	10.746.000,00	27,98
Depreciación acumulada de equipos de comunicaciones y señalamientos	6.934.436,64	12.919.436,64	5.985.000,00	86,31
Depreciación acumulada de equipos de enseñanza y recreación	353.326,93	407.326,93	54.000,00	15,28
Amortización acumulada Activos Intangibles	3.844.515,09	5.734.515,09	1.890.000,00	49,16
TOTAL PASIVO	2.647.468.300,75	6.115.959.760,65	3.468.491.459,90	131,01
Patrimonio	6.830.593.143,00	8.808.645.818,20	1.978.052.675,20	28,96
Capital Social				
Capital Institucional	2.000.000,00	2.000.000,00	0,00	0,00
Aportes por Capitalizar	3.111.351.105,59	3.111.351.105,59	0,00	0,00
Transferencias de Capital recibidas	597.984.918,16	597.984.918,16	0,00	0,00
Reservas				
Reserva Legal	2.000.000,00	2.000.000,00	0,00	0,00
Superavit No Distribuido / Déficit Acumulado				
Resultados acumulados de ejercicios anteriores				
Resultado Acumulado	-242.112.803,54	3.117.257.119,25	3.359.369.922,79	-1.387,52
Resultado del ejercicio	3.359.369.922,79	1.978.052.675,20	-1.381.317.247,59	-41,12
Ajuste a la Cta de superavit no distribuido / déficit acumulado				
Superavit por donación				
Pasivo + Patrimonio	9.478.061.443,75	14.924.605.578,85	5.446.544.135,11	57,46
10. Fuente:				
11. Fecha de elaboración:				

Estado de Resultados

1. Código: A-1549

2. Nombre del Organismo: PRODUCTORA Y DISTRIBUIDORA VENEZOLANA DE ALIMENTOS PDVAL S.A.

3. Órgano de adscripción: MINISTERIO DEL PODER POPULAR PARA LA ALIMENTACION

4. Para el año terminado al 31/12/2015

(Expresado en Bs)

5. Denominación:	6. Año 2014	7. Año 2015	Variación	
			8. Absoluta	9. Procentual
Ingresos de Operación				
VENTA BRUTA DE BIENES	9.903.591.320,33	21.728.234.204,65	11.824.642.884,32	119,40
VENTA BRUTA DE SERVICIOS				
Menos: descuentos, bonificaciones y devoluciones	-13.884.028,43	-17.785.453,20	-3.901.424,77	28,10
Descuentos sobre ventas	-13.884.028,43	-17.785.453,20	-3.901.424,77	28,10
Devoluciones por ventas	0,00	0,00	0,00	0,00
Otros Ingresos por Operaciones	2.567.781,16	13.527.950,25	10.960.169,09	426,83
Venta de productos deteriorados	0,00	963.863,21	963.863,21	100,00
Otros ingresos de operaciones (sobrante en caja)	2.409.828,42	12.113.240,17	9.703.411,75	402,66
Otros ingresos (cuentas por cobrar)	157.952,74	450.846,87	292.894,13	185,43
Otros ingresos ajenos a la operación	910.091.353,54	2.218.550,46	-907.872.803,08	-99,76
Otros Ingresos varios	910.091.353,54	2.150.913,83	-907.940.439,71	-99,76
Ingresos por intereses bancarios	0,00	67.636,63	67.636,63	100,00
Ventas Netas	10.802.366.426,60	21.726.195.252,16	10.923.828.825,56	101,12
mas: trabajo para el activo fijo				
Costo de venta de bienes y servicios	4.780.852.560,08	12.725.509.841,64	7.944.657.281,56	166,18
Resultado Bruto	6.021.513.866,52	9.000.685.410,52	2.979.171.544,00	49,48
Gastos generales y administración				
Sueldos salarios y otras remuneraciones	1.630.252.587,65	3.292.061.722,84	1.661.809.135,19	101,94
Gastos de comercialización	293.235.551,27	724.165.261,40	430.929.710,13	146,96
Servicios no personales	773.759.319,21	1.500.214.510,15	726.455.190,94	93,89
Resultados de operación	3.324.266.408,39	3.484.243.916,13	159.977.507,74	4,81
Otros gastos de Ins. Descentralizada	73.021.499,91	131.455.710,79	58.434.210,88	80,02
Depreciación y amortización	67.224.514,66	90.000.000,00	22.775.485,34	100,00
Faltantes en remesas	5.554.670,25	41.009.788,12	35.455.117,87	638,29
Reversos Credinomia	242.315,00	445.922,67	203.607,67	100,00
Resultado antes de ISLR	3.251.244.908,48	3.352.788.205,34	101.543.296,86	100,00
Resultado Neto	108.125.014,31	-1.374.735.530,14	-1.482.860.544,45	-1.371,43
más: Transferencias ctes. recibidas del sector público				
Asignación FONDEN	379.108.689,68	0,00	-379.108.689,68	0,00
menos: Transferencias ctes. otorgados al sector público	126.417,96	3.052.875,35	2.926.457,39	0,00
Transferencias y donaciones corrientes otorgadas	126.417,96	3.052.875,35	2.926.457,39	0,00
Compromisos Años Anteriores	270.857.257,41	1.371.682.654,79	1.100.825.397,38	0,00
Compromisos pendientes de ejercicios anteriores	270.857.257,41	1.371.682.654,79	1.100.825.397,38	406,42
Resultado del Ejercicio Utilidad./Perdida.	3.359.369.922,79	1.978.052.675,20	-1.381.317.247,59	-41,12
10. Fuente:				
11. Fecha de elaboración:				
12. Validación:				
Presidente (a)	Administrador (a)	Jefe (a) de Contabilidad		
Ing. Gustavo Cabello	Omar Lozano	Alberto Brito		
MINPPAL/OPP/APLA/05/PMYC/08-12				

Estado de Flujo de Efectivo		
1. Código: A-1549		
2. Nombre del Organismo: Productora y Distribuidora Venezolana de Alimentos, PDVAL, S.A..		
3. Órgano de Adscripción: Ministerio del Poder Popular para la Alimentación		
4. Para el año terminado al 31/12/2015 (Expresado en Bs)		
5. Denominación:	AÑO	
Flujo de Efectivo Proveniente de Actividades Operativas:	^{6.} Monto	
Utilidad antes de Impuesto del Ejercicio	1.978.052.675,20	
Depreciación	97.156.290,42	
(Aumento) Disminuciones de Cuentas por Cobrar a Clientes	-1.620.332.387,82	
(Aumento) Disminuciones de Cuentas por Cobrar Empleados		
(Aumento) Disminuciones de Inventarios	-364.465.826,56	
(Aumento) Disminuciones Seguros Pagados por Anticipado		
(Aumento) Disminuciones Impuesto Retenido	-36.976.976,10	
(Aumento) Disminuciones Otros Activos	-838.572.860,68	
(Aumento) Disminuciones Cuentas por Pagar Comerciales	3.371.335.169,48	
(Aumento) Disminuciones Impuesto a los activos empresariales a pagar		
Efectivo Neto Provisto (Aplicado) por Actividades Operativas	2.586.196.083,94	
Datos del Flujo de Efectivo Provenientes de Actividades de Inversión:		
Adquisición de Activos Fijos	-1.285.904.726,82	
Efectivo Neto Usado en Actividades de Inversión	-1.285.904.726,82	
Datos del Flujo de Efectivo Proveniente de Actividades de Financieras:		
Cuentas por Pagar Accionistas		
Aumento de Capital Social		
Efectivo Neto Provisto por Actividades Financieras		
Aumento Neto en Efectivo y Equivalentes de Efectivo	1.300.291.357,12	
Efectivo y Equivalente de Efectivo al Inicio del Ejercicio	3.589.969.955,47	
Efectivo y Equivalente de Efectivo al Cierre del Ejercicio	4.890.261.312,59	
7. Fuente:		
8. Fecha de elaboración:		
9. Validación		
Presidente (a)	Administrador (a)	Jefe (a) de Contabilidad
Ing. Gustavo Cabello	Omar Lozano	Alberto Brito
MINPPAL/OPP/APLA/07/PMYC/08-12		

Estado de Movimiento de las Cuentas de Patrimonio					
1. Código: A-1549					
2. Nombre del Organismo: PRODUCTORA Y DISTRIBUIDORA VENEZOLANA DE ALIMENTOS PDVAL S.A.					
3. Organo de Adscripción: MINISTERIO DEL PODER POPULAR PARA LA ALIMENTACION					
4. Para año término al 31/12/2015					
(Expresado en BS)					
5. Denominación de los Movimientos	6. Descripción de las Cuentas				
	Capital Social	Reserva Legal	Aportes del Ejecutivo por Capitalizar	Resultados Acumulados	Total
Saldo al 31 de DICIEMBRE de 2014	2.000.000,00	2.000.000,00	3.709.336.023,75	3.117.257.119,25	6.830.593.143,00
Aumento en los aportes del Ejecutivo Nacional					0,00
Aportes Recibidos del Ejecutivo para el Programa de Seguridad Alimentaria					0,00
Aporte para Mejoras de Infraestructura					0,00
Aumento o Disminución del Capital Social					0,00
Resultados del Ejercicio (variación)*				1.978.052.675,20	1.978.052.675,20
Saldo al 31 de DICIEMBRE de 2015	2.000.000,00	2.000.000,00	3.709.336.023,75	5.095.309.794,45	8.808.645.818,20
7. Fuente:					
8. Fecha de Elaboración:					
9. Validación:					
Presidente	Administrador (a)		Jefe (a) de Contabilidad		
Ing. Gustavo Cabello	Omar Lozano		Alberto Brito		
MINPPAL/OPP/APLA/06/PMYC/08-12					

Notas Explicativas a los Estados Financieros

Productora y Distribuidora Venezolana de Alimentos, S.A", es una Sociedad Anónima que fue creada el 01 de febrero 2008, como filial de Petróleos de Venezuela S.A, según Registro Mercantil II de la circunscripción judicial del Distrito Capital bajo el N °28 tomo 15 A-Sdo. Según Decreto N° 7.398 de 27 de Abril de 2010, el Presidente de la República Hugo Chávez Frías considerando que para el Cumplimiento de los fines del Estado, el Ejecutivo Nacional debe adaptar su estructura organizativa a las nuevas

directrices y políticas de orden social, para lo cual se impone la necesidad de realizar cambios pertinentes que procure la satisfacción de los intereses colectivos, es por ello que se Decreta la adscripción a la Vicepresidencia de la República, la empresa Productora y Distribuidora Venezolana de Alimentos, S.A. (PDVAL). Se adscribe a la Vicepresidencia de la República, la acciones pertenecientes a la República Bolivariana de Venezuela por Órgano del Ministerio del Poder Popular para la Energía y Petróleo o a la Sociedad Petróleos de Venezuela, S.A. (PDVSA).

En el año 2010 de acuerdo a Decreto Presidencial N° 7.540, quedo adscrita al Ministerio del Poder Popular para la Alimentación según Gaceta Oficial N° 39.474 publicada en fecha 27 de Julio del año 2010, decretando la adscripción al Ministerio del Poder Popular para la Alimentación las acciones pertenecientes la República Bolivariana de Venezuela por órgano de la Vicepresidencia Ejecutiva de la República, en la Sociedad Mercantil La Productora y Distribuidora Venezolana de Alimentos, S.A, (PDVAL).

Accionistas	2011	
	Valor Nominal	%
Ministerio del Poder Popular para la Alimentación	200.000.000	1
Total	200.000.000	

De acuerdo con sus Estatutos y en su condición de órgano ejecutor del abastecimiento y la soberanía Alimentaria que defina el Ejecutivo Nacional a los fines de racionalizar el funcionamiento de los sistemas de comercialización y así elevar la eficiencia PDVAL, S.A", tiene como objetivos específicos la proyección, construcción, operaciones y administración los negocios mercantiles o fondos de comercio para la venta al mayor o al detal en sucursales, supermercados, hipermercados o cualquier otra forma de organización destinados a la importación, exportación, consignación, elaboración, procesamiento, venta, distribución y comercialización de toda clase de bienes y servicios y cuales quiera otras actividades vinculadas con el negocio, así como el desarrollo de programas de servicios para el desarrollo del entorno comunitario en organización, formación, capacitación, bienes, infraestructura social y socio productiva, promover y participar en negocios de comercio internacional relacionados con las actividades de servicios de importación y exportación de alimentos o materia prima de

origen animal, vegetal o mineral dentro del marco de negociaciones y acuerdos bilaterales y multilaterales suscritos por la República Bolivariana de Venezuela, y cualquiera sistema de contratación internacional público y privado, apoyar y favorecer el proceso productivo de la economía social, de las empresas de producción social y de propiedad social, de las empresas estatales, de las pequeñas medianas empresas, cooperativas y cualquier forma asociativa para la producción nacional.

En general, la Sociedad Mercantil para dar cumplimiento a sus fines podrá, comprar, vender y arrendar bienes muebles e inmuebles, celebrar, hacer cumplir y llevar acabo toda clase de contratos o actos de lícito comercio y hacer cumplir o llevar a cabo toda clase de tramites por ante las autoridades venezolanas o extranjeras que sean necesarias para el cumplimiento del objeto social antes descrito; asimismo, actuar en nombre propio o en representación de terceros, como principal, agente, corredora, comisionista, fiduciaria, apoderada, contratista o en otro carácter. Para el logro de su objeto tendrá plena y total capacidad jurídica para adquirir derechos, contraer obligaciones y ejercer todos los actos que no sean prohibidos por las leyes o por los estatutos igualmente, prestara atención a las áreas geográficas y comunidades históricamente mas desposeídas, integrándolas en el bienestar general de la nación sobre la base de un principio de igualdad que coadyuve a la defensa y seguridad del Estado en materia de Alimentación.

El patrimonio de Productora y Distribuidora Venezolana de Alimentos, S.A, estará formado por los aportes ordinarios o extraordinarios del Ejecutivo Nacional, por los bienes que Productora y Distribuidora Venezolana de Alimentos, S.A, adquiera por cualquier título y por los beneficios que obtenga en el cumplimiento de su objetivo.

Bases de Presentación y Políticas Contables

Activos y Pasivos monetarios

Los rubros de activos y pasivos monetarios con saldos en bolívares se presentan a su valor nominal. Estas partidas monetarias en los estados financieros son: efectivo y equivalentes de efectivo, efectos y cuentas por cobrar, crédito fiscal por IVA soportado,

retenciones de clientes – IVA, pre pagado, accionistas y relacionadas, otras, inventarios, Impuesto Sobre la Renta diferido, y todas las cuentas que forman parte del pasivo.

Inventarios

El inventario de productos que adquiere la Productora y Distribuidora Venezolana de Alimentos, S.A mantiene transitoriamente conforme a sus objetivos de seguridad alimentaria, se registran a su costo de adquisición mediante su identificación específica. Los gastos de almacenaje y otros que puedan ocurrir se registran directamente a resultados.

Los inventarios están valorados según el método PEPS (primero en entrar, primero en salir) y debido a su alta rotación, fueron considerados partidas monetarias, de conformidad con el método del costo, o valor de mercado el menor.

Bienes de Uso

Las propiedades y equipos se presentan a valores nominales. Los costos de mantenimiento y las reparaciones son registrados como parte de los resultados del año en que se incurren, mientras que las mejoras y renovaciones que incrementan sustancialmente la vida útil de los activos se capitalizan en el año en que se efectúan. La depreciación es calculada por el método de línea recta, sobre la base de la vida útil estimada de los activos respectivos. Al vender o retirar cualquier activo fijo, el costo y la depreciación acumulada correspondientes son eliminados de las cuentas, y la ganancia o pérdida resultante se refleja en las operaciones del año en cuestión.

A continuación se presenta el detalle de la vida útil de los diferentes activos, expresados en años:

Propiedades y equipos	Vida Útil
Terreno	-
Maquinarias y Equipos	10
Equipos de	5

Computación	
Mobiliario y equipo de oficina	5
Vehículos	5

Otros Bienes de Uso

Incluye bienes muebles e inmuebles no incorporados a la producción de la renta, los cuales son considerados partidas no monetarias y se actualizan según la fecha de origen de los montos que los conforman.

Impuesto Sobre la Renta e Impuesto Sobre la Renta diferido

La provisión para impuesto sobre la renta representa el gasto que debe imputarse a los resultados de cada año. El impuesto sobre la renta por pagar es considerado como una partida monetaria.

Productora y Distribuidora Venezolana de Alimentos, S.A. reconoce el impuesto sobre la renta diferido, que se espera tener en el futuro, cuando se realicen las diferencias temporales existentes entre las cifras presentadas en los estados financieros y aquellas calculadas para efectos fiscales. El impuesto sobre la renta diferido es considerado como una partida monetaria.

Prestaciones Sociales acumuladas

La Productora y Distribuidora Venezolana de Alimentos, S.A, está dando cumplimiento a la Ley Orgánica del Trabajo, los Trabajadores y Trabajadoras, el cual se refiere al cálculo de quince (15) días de indemnización por antigüedad por cada trimestre de servicio, generándose cinco (5) días por cada mes, los cuales se van acumulando en los registros contables.

Adicionalmente La Productora y Distribuidora Venezolana de Alimentos, S.A, mantiene al cierre del ejercicio una provisión por concepto de preaviso para despidos injustificados. La provisión para prestaciones sociales acumuladas es considerada como una partida monetaria, y se encuentra en la contabilidad de la compañía.

Capital Social, Reservas y Utilidades retenidas

Estos rubros se presentan a valores nominales según la fecha de origen de las partidas que los componen. El Capital Social está presentado a valores nominales y en caso de ser actualizado por efectos de inflación, el capital social sería entonces el equivalente a la suma del capital social nominal y su actualización. El único destino posible de la actualización de capital social es su conversión en Capital Social.

Cuentas del Estado de Resultado

Presenta los montos por ingresos, costos y gastos al cierre del ejercicio fiscal presentados a su valor nominal; de acuerdo la estructura del Plan de Cuentas vigente.

En comparación al ejercicio del 2014, es importante resaltar el incremento observado en los ingresos, el cual se debe a la diversificación en la comercialización, el fortalecimiento y ampliación en la infraestructura destinada para la venta, así como sus inventarios oportunos de los rubros de primera necesidad para la población venezolana.

También se puede destacar la existencia de otros ingresos, provenientes de la comercialización del Programa Mi Casa Bien Equipada, PDVAL Hogar, la cual se incremento para el año 2015 a Bolívares Novecientos cincuenta y tres Millones Setecientos Ochenta y Nueve mil Novecientos Noventa y Dos con 19/100 céntimos (Bs. 953.789.992.19).

En relación a los costos y gastos, la empresa ha presentado una mayor erogación monetaria que se ve reflejada en el incremento de los costos de venta (166,18%) así como también de los gastos del personal y administración (101,94%), estos últimos como producto de la reestructuración funcional del organigrama de la empresa, propuesta por el Ministerio del Poder Popular para la Alimentación, para cumplir con los objetivos propuestos en razón de la eficiencia y proporcionalidad del gasto, así como garantizar la Victoria, Independencia y Soberanía Alimentaria, derrotando de este modo el Acaparamiento y la Especulación.

Uso de estimaciones en la preparación de los estados financieros

La preparación de los estados financieros de conformidad con principios de contabilidad de aceptación general requiere el uso de estimaciones por parte de la Gerencia, las cuales afectan las cifras de activos y pasivos, su divulgación y los montos de ingresos y gastos. Los resultados finales podrían variar de las citadas estimaciones.

Caja y Bancos

A continuación se muestra la composición del efectivo disponible en las entidades financieras al cierre del ejercicio económico el cual asciende a Bs. 4.889.989.912,59; de los cuales el 97,61% se encuentra en la Banca Pública y el 1,12% corresponden a la Banca Privada. A su vez de este monto Bs. 62.233.002,34 corresponden a \$9.878.254,34 dólares americanos calculados a la tasa de cambio de Bs. 6,30/\$.

Caja y Bancos (En Bolívares)

Concepto	Ejercicio Económico Financiero		Variaciones	
	2015	2014	Monto	%
Bancos Públicos	4.773.111.480,33	3.269.340.403,24	1.503.771.077,09	46,00
Bancos Privados	54.645.429,92	320.595.588,70	-265.950.158,78	-82,96
Moneda Extranjera	62.233.002,34	0,00	62.233.002,34	0,00
Totales	4.889.989.912,59	3.589.935.991,94	1.300.053.920,65	36,21

Las variaciones en los Bancos Públicos se deben a que son la principal entidad financiera por la cual se erogan los pagos por conceptos de proveedores y otros servicios. En cuanto a la variante de la Moneda extranjera es debido a la adquisición previa autorización por parte del Ministerios para el Poder Popular de la Alimentación en la adquisición de Pollo y carne, esto bajos las políticas implementadas en la lucha contra la Guerra Económica

Cuentas por Cobrar a Corto Plazo

El detalle de las cuentas por cobrar comerciales por servicios y otros, expresado en bolívares es el siguiente:

Cuentas por Cobrar
(En Bolívares)

Cuentas Por Cobrar	2015
Cuentas por cobrar Comerciales	4.663.748.931,71
Anticipos a Contratistas	1.450.252.847,14
Total Cuentas a Cobrar	6.580.401.412,48

Es importante mencionar que este ítem con respecto al Ejercicio anterior presenta un aumento del 53.24%, esto gracias a las acciones realizadas durante este año para la recuperación de estos activos así como los recobros por concepto de anticipos a contratistas.

Anticipos Otorgados a Terceros

Refiere a los Anticipos otorgados a los proveedores, bajo esta clasificación se incluyen los relacionados a las obras en procesos de infraestructura y a la contratación para el suministro de productos para la venta. Esta cuenta se encuentra en proceso de recobro a medida que se presentan las valuaciones por avances de las obras de infraestructura y suministro de alimentos. Y está representada por un monto de Bs. 1.450.252.847,14

Inventario

La Productora y Distribuidora Venezolana de Alimentos, S.A., mantiene inventarios al 31 de diciembre de 2015, que se conforman de la siguiente manera expresados en bolívares:

Inventarios	2015
Inventario de Mercancía	1.213.431.073.61

Está representado por productos alimenticios de la cesta básica nacional clasificados en inventario del rubro de cárnicos y lácteos, leguminosas, oleaginosas y cereales, los

cuales son adquiridos directamente de los productores y comercializados a través de la red PDVAL.

Es necesario indicar que los mismos presentan un incremento del 25.68% con respecto al ejercicio anterior debido a la rotación y distribución (en cumplimiento de las políticas de la soberanía alimentarias en el país y la misión Alimentación).

El inventario de Mi Casa Bien Equipada se expresa por un monto de Doscientos Cuarenta y Ocho Millones Doscientos Cuarenta y Seis Mil Doscientos Noventa y Cuatro con 56/100 Céntimos (248.246.294,56), a su vez con la creación de PDVAL Hogar, en el 2015 se ha aumentado el inventario manteniendo productos de línea blanca y línea marrón por un monto de Bs. Cuarenta y Dos Millones Doscientos Cincuenta y Un Mil Novecientos Sesenta y Cinco con 84/100 Céntimos (42.251.965,84).

Propiedades, Maquinarias y otros Equipos.

Presentamos a continuación un cuadro relacionado, desde el registro inicial de los costos de estos activos, sobre base estimada, por estar pendiente la situación de legalización de la propiedad de los mismos.

Bienes de Uso (En Bolívares)	Valor Según Libros
Propiedad, planta y equipo	961.819.898,97
Obras en Proceso	1.175.318.251,03
Reparaciones Menores	135.310.086,16
Licencias Programas de Computación	31.295.348,67
Totales	2.303.743.584,83

Se incrementó la propiedad, planta y equipo en relación al ejercicio anterior en un 79.37%. Así mismo, se avanzó en la ejecución de obras en proceso, un equivalente en Bs. 731.078.305.90, lo que significa un 164,57%, comparándolo con el año 2014,

representando en términos monetarios el rubro con mayor incidencia en el aumento del activo de la empresa.

Cabe destacar que se realizaron reparaciones mayores de equipos de transporte y maquinaria de construcción para el año 2015, en Bs. 123.121.541,54.

Lo que significa un 1010,14%, comparándolo con el año 2014

Cuentas por Pagar

El Detalle de las cuentas por pagar es el siguiente al 31 de diciembre de 2015, expresado en bolívares:

Cuentas Por Pagar (En Bolívares)	Monto
Cuentas a pagar	4.994.995.107,26
Gastos del personal a pagar	97.682.955,31
Efectos a pagar	0
Aporte y Retenciones laborales por pagar	128.995.319,08
Impuestos y retenciones varias por pagar	478.622.878,03
Totales	5.700.296.259,68

En comparación al ejercicio 2014, se tiene un incremento del 125.46% en las cuentas por pagar, considerando que las compras de productos para la venta (costo de venta) se incrementaron sustancialmente (166.18%), atendiendo a la alta demanda de los productos de primera necesidad que la ciudadanía requiere.

Patrimonio

En el año 2010 de acuerdo a Decreto Presidencial N° 7.540, quedó adscrita al Ministerio del Poder Popular para la Alimentación, según Gaceta Oficial N° 39.474, publicada en fecha 27 de julio de 2010, decretando la adscripción al Ministerio del poder Popular para la Alimentación las acciones pertenecientes a la República Bolivariana de Venezuela por órgano de la Vicepresidencia Ejecutiva de la República, en la sociedad mercantil La Productora y Distribuidora Venezolana de Alimentos, S.A. (PDVAL).

Según los Estatutos el Capital Social de la Sociedad Mercantil es de Dos millones de bolívares (Bs. 2.000.000,00) el cual está representado por doscientas (200) acciones nominativas no convertibles al portador, con un valor nominal de diez mil bolívares (Bs. 10.000,00) cada una, los cuales representa el cien por ciento (100%) de Capital social, y se encuentran suscritas y pagadas en su totalidad por la República Bolivariana de Venezuela, por órgano del Ministerio del Poder Popular para la Alimentación. Las acciones de la Sociedad Mercantil serán representadas por títulos equivalentes a una o más acciones, firmadas por el Presidente o Presidenta y un miembro de la junta directiva. El capital de la Sociedad Mercantil podrá ser aumentado o disminuido de conformidad con el Acta Constitutiva Estatutaria y la Ley.

	Año 2014		
Accionistas	<u>Acciones</u>	<u>Valor de</u> <u>Acción</u>	<u>Total</u>
Productora y Distribuidora Venezolana de Alimentos, S.A. (PDVAL)	200	10.000,00	2.000.000,00

6.2.9 Red de Abastos Bicentenario, S.A.

Exposición de Motivos

Reseña histórica del ente: La Red de Abastos Bicentenario, S.A., tiene sus antecedentes en el mercado nacional como distribuidora de alimentos, a partir del año 1948 con la empresa International Basic Economy Corporation. Posteriormente sus acciones son vendidas al grupo Rockefeller quien inicia la operación de la compañía anónima distribuidora de alimentos CADA. En 1983 pasó a manos de la Organización Diego Cisneros. En 1985 la empresa CATIVEN adquiere del Grupo Cisneros, la Red de Supermercados CADA y la cadena de tiendas por departamento Maxy's, simultáneamente y se fusiona con el Grupo Cadenalco dueño de los almacenes Éxito de Colombia.

En el año 2000 el Grupo Casino de Francia se vincula a la Empresa CATIVEN como accionista mayoritario, convirtiéndose en líder del comercio de retail, con las tiendas: ÉXITO, CADA Y Q"PRECIOS.

A principios del año 2010, debido a reclamos constantes de los trabajadores de la empresa Cativen S.A., el Presidente Hugo Chávez decide la adquisición forzosa de los activos, bienes de consumo, bienes muebles e inmuebles, depósitos, transporte y bienhechurías que conforman la cadena de automercados Éxito a nivel nacional, donde funcionan los almacenes e Hipermercados Éxito, C.A." (Decreto No. 7.185, publicado en Gaceta Oficial No. 39.351, de fecha 21 de enero de 2010).

El 28 de noviembre de 2010 se formalizó la compra por parte de la República Bolivariana de Venezuela, a través del Ministerio del Poder Popular para el Comercio del 80,1% de las acciones de la empresa mediante la firma de un contrato de compra venta entre las partes donde se estableció el precio de venta pactado, el cual incluye todos los pasivos y cuentas por pagar que tenía la empresa para esa fecha con sus compañías filiales o relacionadas por Bs. 923.135.178,00.

En el año 2011, la cadena de tiendas Cada y Éxito, pasa a manos del Estado bajo el nombre de Red de Abastos Bicentenario, S.A., constituida formalmente a partir del 28

de Febrero de 2011 como lo establece el Decreto Presidencial publicado en la Gaceta Oficial 39.625 de la misma fecha, como un nuevo modelo de empresa pública de carácter social, adscrita al Ministerio del Poder Popular para la Alimentación, creada con el propósito de incluir a los usuarios de la clase media dentro de su política social.

Actualmente, la Empresa desarrolla sus actividades a través de los Abastos Bicentenario y Gran Abastos Bicentenario, anteriormente Supermercados CADA e Hipermercado ÉXITO. La Empresa posee dos filiales, Desarrollos Cativen, S.A. y Bonuela S.A., las cuales son poseídas en un 100%.

Objeto general: La Red de Abastos Bicentenario, S. A, como instrumento del Estado Revolucionario para garantizar la soberanía alimentaria del pueblo, tiene por, objeto realizar, por sí misma o mediante terceros, o asociada a terceros, toda la actividad tendiente a: la producción, abastecimiento, comercialización, acondicionamiento y distribución nacional y/o internacional de alimentos para el consumo humano y/o animal con incidencia en el consumo humano y productos de uso y consumo humano, garantizando un abastecimiento estable, permanente y creciente de dichos productos, a los fines de cumplir y ejecutar la política que dicte en materia de alimentos y alimentación el Ejecutivo Nacional.

Constitución Accionaria: El capital de la sociedad mercantil es de Bs. 53.288.531,00 divididos en 53.288.531 acciones, con un valor de Bs. 1,00 cada una. El capital de la sociedad ha sido íntegramente suscrito en la siguiente forma: la República Bolivariana de Venezuela, actuando por órgano del Ministerio del Poder Popular para la Alimentación, suscribe 42.684.113 acciones que corresponden al 80,1% del capital social y Geant Internacional B.V., suscribe 10.604.418 acciones, que corresponden al 19,9% del capital social.

Presupuesto y política presupuestaria ejecutada durante el ejercicio económico.

El presupuesto aprobado de gastos para la Red Abastos Bicentenario, S.A., correspondiente al Ejercicio Fiscal 2015, asciende a un monto de **Bs. 34.487.730.650,00, de los cuales Bs. 25.963.693.162,00** fueron asignados a la

estructura presupuestaria constituida por dos (02) proyectos denominados: 1) Plan de Abastecimiento de la Red de Abastos Bicentenario, por **Bs. 25.885.653.210,00** y 2) Modernización de la Plataforma Tecnológica, **por Bs. 78.039.952,00**; en tanto que a las Acciones Centralizadas correspondió la cantidad de Bs. **8.524.037.488,00**, de los cuales se distribuyeron por cada acción: 1) Dirección y Coordinación de los Gastos de los trabajadores, por Bs. 3.552.913.957,00 y 2) Gestión Administrativa, por Bs. 4.971.123.531,00.

El total del presupuesto aprobado está distribuido porcentualmente de la siguiente manera: 75% correspondiente a los Proyectos y 25% a las Acciones Centralizadas.

En referencia al presupuesto modificado para el Ejercicio Fiscal 2015, asciende a un monto total de **Bs.44.368.023.382**, del cual se realizaron modificaciones presupuestarias a las Acciones Centralizadas de un 93% del presupuesto aprobado por un total de Bs. **9.089.738.975,00**, por incrementos provenientes de ingresos propios por Bs. **8.117.779.118,00** y por otras fuentes (FONDEN y donaciones de CASA) por **Bs. 971.959.857,00**.

En cuanto a las modificaciones presupuestarias realizadas a la categoría presupuestaria denominada Proyectos, corresponde a **Bs. 790.553.757,00**, de los cuales se distribuyen por incremento de ingresos propios por Bs. **253.053.757,00** y por otras fuentes (Fondo Miranda) por Bs. **537.500.000,00**; para un total del presupuesto modificado por proyectos de Bs. **26.754.246.919,00**. Se distribuye entre las siguientes partidas presupuestarias: 401 Gastos de personal por Bs. 6.347.445.544,00; 402 Materiales, Suministros y Mercancías por Bs. 23.249.577.302,00; 403 Servicios No Personales por Bs. 10.979.927.691,00; 404 Activos Reales por Bs. 3.145.410.504,00; 407 Transferencias y Donaciones por Bs. 27.908.587,00; 408 Otros Gastos por Bs. 346.321.496,00, y 411 Disminución de Pasivos por Bs. 271.432.258.

e) Presupuesto Ley y modificaciones.

Presupuesto Ley y Modificaciones por Partida Presupuestaria - Año 2015				
1. Código: A0222				
2. Nombre del Organismo: Red de Abastos Bicentenario, S.A.				
3. Organo de Adscripción: Ministerio del Poder Popular para la Alimentación (MINPPAL)				
4. Año: 2015				
(Expresado en Bs)				
5. Partida	6. Denominación	7. Presupuesto Aprobado	8. Modificaciones	9. Presupuesto con Modificaciones
401	Gastos de Personal	3.113.657.398	3.233.788.146	6.347.445.544
402	Materiales, Suministros y Mercancías	20.923.147.123	2.326.430.179	23.249.577.302
403	Servicios No Personales	9.296.149.975	1.683.777.716	10.979.927.691
404	Activos Reales	657.606.442	2.487.804.062	3.145.410.504
405	Activos Financieros	-	-	-
407	Transferencias y Donaciones	10.500.000	17.408.587	27.908.587
408	Otros Gastos	215.237.454	131.084.042	346.321.496
411	Disminución de Pasivos	271.432.258		271.432.258
10. Totales		34.487.730.650	9.880.292.732	44.368.023.382
11. Fuente de Financiamiento: Recursos Propios, Fonden y Fondo Miranda				
12. Fecha de Elaboración: 02-12-2015				
MINPPAL/OPP/APLA/02/PMYC/08-12				

f) Presupuesto Ley y modificaciones por categoría.

Presupuesto Ley y Modificaciones por Categoría - Entes Descentralizados - Año 2015				1. Fecha:	02/12/2015
2. Código:		A0222			
3. Nombre del Organismo:		Red de Abastos Bicentenario, S.A.			
4. Órgano de Adscripción:		Ministerio del Poder Popular para la Alimentación (MINPPAL)			
5. Categoría	6. Presupuesto Ley	7. Modificaciones Presupuestarias			11. Presupuesto Modificado
		8. Créditos Adicionales	9. Ingresos Propios	10. Otras Fuentes	
Acciones Centralizadas					
Dirección y Coordinación de los Gastos de los Trabajadores	3.552.913.957		3.365.788.146		6.918.702.103
Gestión Administrativa	4.971.123.531		4.734.632.385	971.959.857	10.677.715.773
Previsión y Protección Social			17.358.587		17.358.587
Protección y Atención Integral a las Familias y Personas en Refugios en Casos de Emergencia o Desastres					
12. Total Acciones Centralizadas	8.524.037.488	-	8.117.779.118	971.959.857	17.613.776.463
Proyectos					
Plan de Abastecimiento de la Red de Abastos	25.885.653.210		253.053.757	537.500.000	26.676.206.967
Modernización de la Plataforma Tecnológica	78.039.952	-			78.039.952
13. Total Proyectos	25.963.693.162	-	253.053.757	537.500.000	26.754.246.919
14. Total Acciones Centralizadas + Proyectos	34.487.730.650	0	8.370.832.875	1.509.459.857	44.368.023.382
MINPPAL/OPP/APLA/03/PMYC/08-12					

Ejecución Financiera del Presupuesto de Gastos - Año 2015

¹ Código: A0222

² Nombre del Organismo: Red de Abastos Bicentenario, S.A.

³ Órgano de Adscripción: Ministerio del Poder Popular para la Alimentación

⁴ Periodicidad de la Información: Mensual () Trimestral () Anual (X)

(Expresado en Bs)

5. Partida	6. Denominación	7. Ley de Presupuesto y Modificaciones	8. Acumulado Comprometido	9. Acumulado Causado	10. Acumulado Pagado	11. Disponible
401	Gastos Personal	6.347.445,544	6.093.106.686,94	4.259.918.998,33	2.730.803.112,40	254.338.857,06
402	Materiales y Suministros	23.249.577,302	20.834.589.764,64	11.760.503.261,40	8.255.174.803,71	2.414.987.537,36
403	Servicios no Personales	10.979.927,691	6.038.981.112,62	2.492.524.364,00	1.612.785.376,27	4.940.946.578,38
404	Activos Reales	3.145.410,504	2.834.584.653,97	60.101.953,81	39.059.870,22	310.825.850,03
405	Activos Financieros	0,00	0,00	0,00	0,00	0,00
407	Transferencias y Donaciones	27.908.587,00	3.665.957,49	1.521.707,26	387.840,35	24.242.629,51
408	Otros Gastos	346.321.496,00	253.559.084,73	168.278.197,67	113.938.255,30	92.762.411,27
411	Disminución de Pasivos	271.432.258,00	213.702.862,34	360.911.174,02	24.782.384,12	57.729.395,66
12. Totales		44.368.023.382,00	36.272.190.122,73	19.103.759.656,48	12.776.931.642,37	8.095.833.259,27

¹³ Fuente de Financiamiento: Recursos propios, Fonden y Fondo Miranda.

¹⁴ Fecha de Elaboración: 02/12/2015

MINPPAL/OPP/APRES/03/PMYC/10-15

Presupuesto Modificado por Estructura Presupuestaria en los Momentos del Gasto - Año 2015

¹ Fecha: 02/12/2015

² Código:	A0222
³ Nombre del Organismo:	Red de Abastos Bicentenario, S.A.
⁴ Órgano de Adscripción:	Ministerio del Poder Popular para la Alimentación.

5. Categoría	6. Presupuesto Ley / Modificaciones	7. Comprometido	8. Causado	9. %
ACCIONES CENTRALIZADAS				
Dirección y Coordinación de los Gastos de los Trabajadores	6.918.702.103	6.781.729.315	4.337.167.554	98%
Gestión Administrativa	10.677.715.773	9.348.567.068	1.859.072.357	88%
Previsión y Protección Social	17.358.587	0	0	0%
Protección y Atención Integral a las Familias y Personas en Refugios en Casos de Emergencia o Desastres	0	0	0	0%
10. Total Acciones Centralizadas	17.613.776.463	16.130.296.383	6.196.239.910	92%
PROYECTOS				
Plan de Abastecimiento de la Red de Abastos Bicentenario.	26.676.206.967	20.112.357.624	12.896.531.276	75%
Modernización de la Plataforma Tecnológica	78.039.952	29.536.115	10.988.471	38%
11. Total Proyectos	26.754.246.919	20.141.893.740	12.907.519.746	75%
12. Total Acciones Centralizadas + Proyectos	44.368.023.382	36.272.190.123	19.103.759.656	82%

MINPPAL/OPP/APRES/4/PMYC/10-15

¹ CODIGO PRESUPUESTARIO: A022

² DENOMINACIÓN DEL ENTE: Red de Abastos Bicentenario, S.A.

³ ORGANISMO DE ADSCRIPCIÓN: Ministerio del Poder Popular para la Alimentación (MINPPAL)

⁴ PERIODO PRESUPUESTARIO: AÑO 2015

⁵ Código	⁶ Descripción	⁷ Presupuesto Asignado				⁸ Ejecución Financiera (Compromiso)				Disponibilidad Presupuestaria	% de Ejecución	
		Ingresos Propios (1)	Otras Fuentes FONDEN(3)	Otras Fuentes (Donación de CASA)	Otras Fuentes FONDO MIRANDA(6)	Total Presupuesto Modificado (1+2+3+4+5+6)	Ingresos Propios (1)	Otras Fuentes FONDEN(3)	Otras Fuentes (Donación de CASA)			Total Presupuesto Modificado (1+2+3+4+5+6)
	Acciones Centralizadas:	16.463.245.178	651.959.857	498.571.429	0	17.613.776.463	15.233.326.323	588.262.044	308.708.016	16.130.296.383	1.483.480.080	92%
01	Dirección y Coordinación para el Gasto de los Trabajadores	6.918.702.103				6.918.702.103	6.781.729.315			6.781.729.315	136.972.788	98%
02	Gestión Administrativa	9.527.184.487	651.959.857	498.571.429		10.677.715.773	8.451.597.007	588.262.044	308.708.016	9.348.567.068	1.329.148.705	88%
03	Previsión y Protección Social	17.358.587				17.358.587				-	17.358.587	0%
	Proyectos:	26.216.746.919	0	0	537.500.000	26.754.246.919	20.141.893.740	0	0	20.141.893.740	6.612.353.179	75%
	Plan de Abastecimiento de la Red de Abastos Bicentenario.	26.138.706.967			537.500.000	26.676.206.967	20.112.357.624			20.112.357.624	6.563.849.343	75%
	Modernización de la Plataforma Tecnológica	78.039.952				78.039.952	29.536.115			29.536.115	48.503.837	38%
	⁹ Total	42.679.992.097	651.959.857	498.571.429	537.500.000	44.368.023.382	35.375.220.062	588.262.044	308.708.016	36.272.190.123	8.095.833.259	82%
	¹⁰ Total General:	42.679.992.097	651.959.857	498.571.429	537.500.000	44.368.023.382	35.375.220.062	588.262.044	308.708.016	36.272.190.123	8.095.833.259	82%

Estados financieros al cierre del mes de agosto proyectados al mes de diciembre de 2015.

Red de Abastos Bicentenario, S.A

Estado de Situación Financiera

Por, el Ejercicio Económico Terminado al 31 de Diciembre de 2015 - **PROYECTADO**-

(Expresados en bolívares nominales)

	Notas	Diciembre	Diciembre	Variaciones	
		2015	2014	Absolutas	%
Activo					
Activo Circulante:					
Efectivo y equivalentes de efectivo	1	4.486.175.614	2.069.512.178	2.416.663.436	117%
Cuentas por cobrar:					
Comerciales	2	200.722.229	323.867.972	(123.145.743)	-38%
Empleados	3	501.612.280	155.097.598	346.514.681	223%
Otras cuentas por cobrar	4	59.902.591	17.177.680	42.724.911	249%
Total cuentas por cobrar		<u>762.237.099</u>	<u>496.143.250</u>	<u>266.093.850</u>	<u>54%</u>
Impuestos retenidos	5	157.100.068	101.899.287	55.200.781	54%
Anticipos a proveedores	6	1.387.061.426	854.100.373	532.961.053	62%
Gastos pagado por anticipado	7	558.731.195	96.751.278	461.979.917	477%
Inventario de mercancía y suministro, neto	8	<u>1.380.295.569</u>	<u>1.202.632.001</u>	<u>177.663.568</u>	<u>15%</u>
Total activo circulante		<u>8.731.600.971</u>	<u>4.821.038.366</u>	<u>3.910.562.605</u>	<u>81%</u>
Cuentas por cobrar, intercompañía	9	551.468.393	484.053.925	67.414.468	14%
Inversiones en acciones		213.501.765	213.501.765	-	0%
Propiedades, mobiliario y equipos, neto	10	242.352.886	165.579.661	76.773.225	46%
Cargos Diferidos	11	997.422.069	887.517.772	109.904.297	12%
Otros activos no circulante	12	2.379.068	2.379.068	-	0%
Total Activo		<u>10.738.725.153</u>	<u>6.574.070.557</u>	<u>4.164.654.595</u>	<u>63%</u>

Red de Abastos Bicentenario, S.A

Estado de Situación Financiera

Por, el Ejercicio Económico Terminado al 31 de Diciembre de 2015 - PROYECTADO-

(Expresados en bolívares nominales)

	Notas	Diciembre	Diciembre	Variaciones	
		2015	2014	Absolutas	%
Pasivo y Patrimonio					
Pasivo:					
Pasivo Circulante:					
Documentos y cuentas por pagar, comerciales	13	7.594.994.353	4.334.452.558	3.260.541.795	75%
Contribuciones y aportes laborales	14	1.415.374.999	749.813.678	665.561.321	89%
Prestamos bancarios	15	1.826.371.186	29.667.584	1.796.703.602	6056%
Gastos acumulados por Pagar	16	1.125.125.553	277.118.819	848.006.734	306%
Otros pasivos circulantes	17	189.512.292	117.594.652	71.917.640	61%
Total pasivo circulante		12.151.378.384	5.508.647.292	6.642.731.092	121%
Cuentas por pagar accionistas y compañías relacionadas	18	214.829.297	214.829.297	-	0%
Provisiones, Multas, Sanciones, Demanda.	19	88.084.232	86.146.598	1.937.634	2%
Total pasivo		12.454.291.912	5.809.623.186	6.644.668.726	114%
Fondo Desarrollo Nacional FONDEN		875.750.461	875.750.461	-	0%
Patrimonio					
Capital social		53.288.531	53.288.531	-	0%
Prima en emisión de acciones		45.460.441	45.460.441	-	0%
Reserva de capital		923.135.177	923.135.177	-	0%
Utilidad<perdida>, acumulada		(3.613.201.370)	(1.133.187.239)	(2.480.014.130)	219%
Total patrimonio		(2.591.317.220)	(111.303.090)	(2.480.014.130)	2228%
Total Pasivo y patrimonio		10.738.725.153	6.574.070.557	4.164.654.595	63%

Red de Abastos Bicentenario, S.A

Estado de Resultado

Por, el Ejercicio Económico Terminado al 31 de Diciembre de 2015 (Proyectado) y 31 de Diciembre 2014

(Expresados en bolívares nominales)

Descripción	Notas	Diciembre		Diciembre		Variaciones	
		2015	%	2014	%	Absolutas	%
Ingresos Operacionales:							
Ventas de mercancía	20	16.037.759.486	97%	8.299.151.982	90%	7.738.607.505	93%
Bonificaciones (Logros de Proveedores)		74.202.050	0%	83.931.654	1%	(9.729.604)	-12%
Arrendamientos (Inmobiliario)	21	10.429.118	0%	11.313.897	0%	(884.780)	-8%
Transferencias y Donaciones del Sector Publico		200.000.000	1%	657.500.000	7%	(457.500.000)	-70%
Otros, ingresos		139.006.817	1%	173.299.269	2%	(34.292.453)	-20%
Total Ingresos Operacionales		16.461.397.471	100%	9.225.196.803	100%	7.236.200.668	78%
Costo de Venta de Mercancía Vendida							
Costo de Ventas	22	11.614.035.069	71%	6.025.232.117	65%	5.588.802.952	93%
Pre-Empaque		21.479.382	0%	18.215.995	0%	3.263.387	18%
Bolsas		368.142.380	2%	113.957.164	1%	254.185.216	223%
Ajuste al margen de mercancía		216.168.199	1%	214.521.835	2%	1.646.364	1%
Costo de Venta		12.219.825.031	74%	6.371.927.112	69%	5.847.897.919	92%
Utilidad<perdida>, bruta en ventas		4.241.572.440	26%	2.853.269.691	31%	1.388.302.749	49%
Gastos de Administración y Ventas:							
Personal	23-1	3.685.725.365	22%	2.007.859.054	22%	1.677.866.311	84%
Operación	23-2	2.770.746.030	17%	984.485.610	11%	1.786.260.421	181%
Publicidad	23-3	4.674.764	0%	7.386.662	0%	(2.711.897)	-37%
Ocupación	23-4	166.546.889	1%	106.095.795	1%	60.451.094	57%
Depreciación y Amortización	23-5	37.842.260	0%	26.269.804	0%	11.572.455	44%
Costo integral de financiamiento	23-6	21.597.344	0%	105.561.659	1%	(83.964.315)	-80%
Total Gastos de Administración y Ventas		6.687.132.652	41%	3.237.658.583	35%	3.449.474.068	107%
Utilidad<Perdida>, Antes de ajustes A.A		(2.445.560.212)		(384.388.893)		(2.061.171.319)	536%
Ajustes años anteriores, Perdida<Utilidad>	24	34.454.006	0%	(12.325.692)	0%	46.779.698	-380%
Utilidad<Perdida>, Antes de ISLR		(2.480.014.218)	-15,07%	(372.063.200)	-4,03%	(2.107.951.017)	226%

Red de Abastos Bicentenario, S.A

Estados de Cambios en el Patrimonio

Por, el Ejercicio Económico Terminado al 31 de Diciembre de 2015 - **PROYECTADO**-

(Expresados en bolívares nominales)

	Capital social	Primas en acciones	Reserva Capital	Utilidad<perdida> acumulada	Total Patrimonio de los accionistas
Saldo al 31 de diciembre de 2010	53.288.531	45.460.441	0	(95.839.616)	2.909.356
Perdida neta				(282.403.598)	(282.403.598)
Saldo al 31 de diciembre de 2010	<u>53.288.531</u>	<u>45.460.441</u>	<u>0</u>	<u>(378.243.214)</u>	<u>(279.494.242)</u>
Utilidad neta				(82.318.891)	(82.318.891)
Saldo al 31 de diciembre de 2011	<u>53.288.531</u>	<u>45.460.441</u>	<u>0</u>	<u>(460.562.105)</u>	<u>(361.813.133)</u>
Utilidad neta				23.107.912	23.107.912
Reserva de capital			923.135.177		923.135.177
Ajustes años anteriores				(355.840.927)	(355.840.927)
Saldo al 31 de diciembre de 2012	<u>53.288.531</u>	<u>45.460.441</u>	<u>923.135.177</u>	<u>(793.295.121)</u>	<u>228.589.029</u>
Utilidad neta				32.171.082	32.171.082
Saldo al 31 de diciembre de 2013	<u>53.288.531</u>	<u>45.460.441</u>	<u>923.135.177</u>	<u>(761.124.039)</u>	<u>260.760.110</u>
Utilidad(Perdida) al 31 de Diciembre de 2014				(372.063.200)	(372.063.200)
Saldo al 31 de Diciembre de 2014	<u>53.288.531</u>	<u>45.460.441</u>	<u>923.135.177</u>	<u>(1.133.187.152)</u>	<u>(111.303.003)</u>
Utilidad(Perdida) al 31 de Diciembre de 2015				(2.480.014.218)	(2.480.014.218)
Saldo al 31 de Diciembre de 2015	<u>53.288.531</u>	<u>45.460.441</u>	<u>923.135.177</u>	<u>(3.613.201.370)</u>	<u>(2.591.317.220)</u>

Estado de Flujo del Efectivo

Por, el Ejercicio Económico Terminado al 31 de Diciembre 2015 y 31 de Diciembre de 2014. - Proyectado -

	31 Diciembre 2015	31 Diciembre 2014
Movimientos del Efectivo Proveniente de Actividades de Operaciones:		
Utilidad<Perdida> del periodo	(2.480.014.130)	(372.063.200)
Ajustes para conciliar la utilidad neta con el efectivo (Usado)		
Provisiones	1.937.634	(22.768.951)
Depreciaciones y Amortizaciones	10.929.625	17.954.247
Cambio en activos y pasivos operacionales:		
Cuentas por Cobrar, Comerciales	123.145.743	(192.214.739)
Cuentas por Cobrar, Empleado	(346.514.681)	(144.203.314)
Impuestos Retenidos	(55.200.781)	(37.573.950)
Anticipo a proveedores	(532.961.053)	(720.659.322)
Gastos Pagados Por Anticipado	(461.979.917)	(96.751.278)
Inventario de mercancías	(177.663.568)	(540.887.306)
Cuentas por Cobrar, Otras	(42.724.911)	11.587.698
Compañías relacionadas	(67.414.468)	(45.243.006)
Cuentas y Efectos por Pagar	4.774.109.850	2.690.218.866
Otros, pasivos	71.917.640	45.362.626
Efectivo Neto Provisto o (Usado) en las Actividades Operacionales	3.297.581.113	964.821.572
	817.566.982	592.758.371
Movimiento del efectivo proveniente de actividades de inversión:		
Adiciones en Activo Fijo	(87.702.851)	(46.231.606)
Otros Activos	-	-
Fondo Desarrollo Nacional FONDEN	236.036.860	(301.450.242)
Activos en proceso	(345.941.158)	(267.544.008)
Efectivo Neto Provisto o (Usado) en Actividades de Inversión	(197.607.148)	(615.225.856)
Movimiento del efectivo proveniente de actividades de financiamiento:		
Pagaré bancario	1.796.703.602	(4.395.198)
Fondo Desarrollo Nacional FONDEN	-	577.300.587
Efectivo Neto Provisto o (Usado) en Actividades de Financiamiento	1.796.703.602	572.905.390
Aumento <Disminución> del Efectivo en el Ejercicio	2.416.663.436	550.437.905
Efectivo y su Equivalente de Efectivo al Principio del Ejercicio	2.069.512.178	1.519.074.274
Efectivo y su Equivalente de Efectivo al Final del Ejercicio	4.486.175.614	2.069.512.178

Notas Explicativas.

Al 31 de diciembre de 2015 y 2014, el balance general de la Compañía muestra un déficit en el capital de trabajo por Bs. 3.419.777.413 y Bs. 687.608.925 respectivamente, alcanzando al pasivo circulante Bs. 10.951.378.384 y Bs. 5.508.647.292 para esa fecha en comparación con el activo circulante por Bs. 7.531.600.971 y Bs. 4.821.038.366 respectivamente.

	31 de Diciembre			
	2015	2014	Absoluta	Relativa
Total Activo Circulante	7.531.600.971	4.821.038.366	2.710.562.605	56%
Total Pasivo Circulante	10.951.378.384	5.508.647.292	5.442.731.092	99%
	<u>(3.419.777.413)</u>	<u>(687.608.925)</u>	<u>(2.732.168.487)</u>	<u>397%</u>

El patrimonio incluye un déficit acumulado de Bs. 3.613.201.370, los cuales superan en más de dos tercios su capital social. De conformidad a lo establecido en el Artículo N° 264 del Código de Comercio Venezolano, cuando una compañía a consumido más de dos tercios de su capital social, la misma pondrá necesariamente en liquidación, si los accionistas no prefieren reintegrarlo. Los estados financieros adjuntos han sido preparados sobre la base de principios de contabilidad de aceptación general aplicable a un negocio en marcha y no incluyen ajustes para reflejar los posibles efectos futuros sobre la recuperabilidad del capital y clasificación de los activos y pasivos que pudieran derivarse de esta situación.

Red de Abastos Bicentenario., S.A

Estados de Cambios en el Patrimonio
Por, el Ejercicio Económico Terminado al 31 de Diciembre de 2015

(Expresados en bolívares nominales)

	Capital social	Primas en acciones	Reserva Capital	Utilidad<perdida> acumulada	Total Patrimonio de los accionistas
Saldo al 31 de Diciembre de 2014	53.288.531	45.460.441	923.135.177	(1.133.187.152)	(111.303.003)
Utilidad(Perdida) al 31 de Diciembre de 2015				(2.480.014.218)	(2.480.014.218)
Saldo al 31 de Diciembre de 2015	53.288.531	45.460.441	923.135.177	(3.613.201.370)	(2.591.317.220)

01.Efectivo y equivalentes de efectivo

Al 31 de diciembre 2015, las cuentas de efectivo y equivalente, presentaron una variación significativa en virtud de los siguientes acontecimientos:

Durante el último trimestre se recibió por parte de la Corporación de Abastecimientos y Servicios Agrícolas (**CASA**) una donación de Bs. 200.000.000, la entidad bancaria Banco Agrícola nos otorgo un préstamo de Bs. 1.800.000.000; aunado a ellos actualmente mantenemos una participación con Bancoex, cuyo saldo asciende a los Bs. 600.000.000; representando ellos la variación entre el año 2015-2014.

02.Cuentas por cobrar Comerciales

Al 31 de Diciembre, las cuentas por cobrar comerciales, están conformadas por lo siguientes, expresados en bolívares:

	al 31 de diciembre		Variaciones	
	2015	2014	Absoluta	Relativa
Convenios	51.141.750	61.666.773	10.525.023	17%
Bonificaciones	57.231.740	41.647.794	15.583.946	37%
Ventas especiales	68.650.101	197.779.547	(129.129.446)	-65%
Concesionarios	11.107.862	6.904.664	4.203.198	61%
Proveedores extranjeros	628.992	628.992	-	0%
Alianzas	42.384.441	42.384.441	-	0%
Otras cuentas por cobrar	852.048	581.004	271.044	47%
	231.996.934	351.593.215	(119.596.281)	-34%
Estimaciones cuentas incobrables	(31.274.705)	(27.725.244)	(3.549.461)	13%
Neto, cuentas por cobrar	200.722.229	323.867.972	(123.145.743)	-38%

01.Cuentas por Cobrar Empleados

Al 31 de diciembre, las cuentas por cobrar empleados incluyen lo siguiente, expresado en bolívares:

	al 31 de diciembre		Variaciones	
	2015	2014	Absoluta	Relativa
Préstamo a empleados	310.972	498.034	(187.062)	-38%
Poliza HCM	470.162.433	148.371.536	321.790.898	217%
Servicios Funerarios	29.914.012	5.003.166	24.910.846	498%
Anticipos para viajes	1.224.862	1.224.862	-	0%
	501.612.280	155.097.598	346.514.681	223%

Es importante mencionar que la variación presentada en la poliza HCM y Servicios Funerarios, se debe al incremento de la plantilla de los trabajadores de RABSA,

principalmente por la apertura del Gran Abasto Charallave, así como la inclusión de los padres de los trabajadores.

01. Otras Cuentas por Cobrar

Al 31 de diciembre de 2015, las otras cuentas por cobrar incluyen lo siguiente, expresados en bolívares:

	al 31 de diciembre de		Variaciones	
	2015	2014	Absoluta	Relativa
Reclamos a compañía de seguro	4.127.906	172.994	3.954.912	2286%
Reclamos bancarios	2.395.793	1.857.931	537.862,29	29%
Mercancía por facturar	11.400.107	10.375.686	1.024.421	10%
Otras cuentas por cobrar	41.978.785	4.771.069	37.207.716	780%
	59.902.591	17.177.680	42.724.911	249%

Reclamos a compañías de seguro

Los reclamos pendientes a las compañías de seguro se generan por los siniestros ocurridos a los activos patrimoniales de la Red de Abastos Bicentenario., S.A a nivel nacional, tomando en cuenta que existen siniestros de años anteriores que no se habían registrado.

Reclamos Bancarios

Los reclamos efectuados a instituciones bancarias por parte de la Red de Abastos Bicentenario., S.A durante los años 2014 y 2013 corresponden principalmente a cheques que presentan diferencia en lo cobrado, o fueron anulados por las Compañías por su tiempo de caducidad y que han sido cobrado en las entidades financieras, el 78% del saldo de esta cuenta se origina en el año 2009. Adicionalmente existen unos reclamos al Banco de Venezuela por concepto de cobro indebido en las cuotas de intereses y amortización del préstamo que sostenemos con ellos.

Mercancía por Facturar

La Red de Abastos Bicentenario., S.A, en los acuerdos comerciales realizados con sus proveedores conviene la indemnización por las mercancías averiadas o los servicios de mantenimiento que las mismas requieran, está pendiente por facturar desde 2009 a 2014, es importante destacar que esta cuenta es alimentada por la Interfaz de Uso en Tienda, migrada a SAP de forma mensual. Corresponde a los ajustes cód. 54

realizados por las tiendas en donde se descarga mercancía del inventario a fin de realizar el cobro a los proveedores de mantenimiento, vigilancia y de importación.

Otras cuentas por Cobrar

Son ajustes realizados en los inventarios, con la finalidad de cobrar las mercancías dañadas por impericia, negligencia y mal manejo por parte de las empresas que prestan servicio de transporte para su debida indemnización, adicional se encuentra registrado la cantidad de **Bs 3.197.744,83**, pagados de mas al instituto Venezolano de los seguros sociales (IVSS), la Red de Abastos Bicentenario y el IVSS acordaron la autoliquidación en el año 2015 de los pagos por este concepto.

Otros Impuestos Retenidos

Al 31 de diciembre de 2015, los otros impuestos retenidos incluyen lo siguientes, expresados en bolívares:

	al 31 de diciembre de		Variaciones	
	2015	2014	Absoluta	Relativa
I.V.A. Retenido s/ Facturaciones Propia	2.382.668	-	2.382.668	0%
I.S.L.R, retenido bancos años actual	8.853.658	93.580.720	(84.727.062)	-91%
I.S.L.R, retenido proveedores año actual	145.863.742	8.318.567	137.545.174	1653%
Saldo al 31 de diciembre de 2015 y 2014	157.100.068	101.899.287	55.200.781	54%

Proveedores de Servicios

La Red de Abastos Bicentenario., S.A, mantiene como política la liquidación parcial de las deudas con los proveedores de servicios, según los términos que en cada caso la gerencia acuerde en anticipar recursos sobre todo con los de servicio de nacionalización de mercancía de importación, su variación se precisa a partir del último trimestre del año donde fueron anticipados varios trabajos de mantenimiento y climatización, cuya negociación fue del 50% del anticipo.

Proveedores de Inversión

Como parte de la construcción de obras ubicadas en la Zona Rental de la Plaza Venezuela en Caracas, La Red de Abastos Bicentenarios., S.A principalmente a través de su filial Desarrollo Cativen., S.A. otorgo anticipos a los distintos proveedores que efectuaron labores de construcción, compras de materiales, y mejoras a propiedades.

Tales costos se reconocen como activos en proceso cuando se completa el pago al proveedor.

Gastos Pagados por Anticipado

Al 31 de diciembre, los gastos pagados por anticipados incluyen lo siguiente, expresado en bolívares:

	al 31 de diciembre de		Variaciones	
	2015	2014	Absoluta	Relativa
Poliza de Ramos Patrimoniales	11.734.689	-	11.734.689	100%
Poliza HCM empleado, conyuges e hijos	541.749.549	76.016.463	465.733.086	86%
Impuestos a las actividades economicas	4.555.366	20.506.757	(15.951.391)	-350%
Propiedad Inmobiliaria	383.569	228.058	155.511	41%
Otros prepagados	308.022	0	308.022	0%
	558.731.195	96.751.278	(461.979.917)	-83%

Es importante mencionar que la variacion presentada en la poliza HCM empleados, conyuges e hijos, se debe al incremeto de la plantilla de los trabajadores de RABSA, principalmente por la apertura del Gran Abasto Charallave, asi como la inclusion de su nucleo familiar, aunado a ello el precio por cada una de las personas aseguradas, alcanzo un incremento considerable de hasta un 30% de aumento.

Inventarios de Mercancía y Suministros, Neto

Al 31 de diciembre, los inventarios de mercancía y suministro, neto están conformados por lo siguientes, expresados en bolívares:

	al 31 de diciembre de		Variaciones	
	2015	2014	Absoluta	Relativa
Inventario de mercancia perecedero	41.641.946	110.311.688	-68.669.742	-62%
Inventario de mercancia no perecedero	948.695.698	970.517.806	-21.822.108	-2%
Inventario en transito importaciones	100.804.592	44.419.428	56.385.164	127%
Inventario de suministros Amortizables	6.926.095	-	6.926.095	0%
Inventario de suministros	305.224.488	94.504.702	210.719.787	223%
	1.403.292.820	1.219.753.624	183.539.196	15%
Provisiones por mermas y averias	(22.997.251)	(17.121.624)	(5.875.628)	34%
	1.380.295.569	1.202.632.001	177.663.568	15%

Cuentas por cobrar, Intercompañías.

Al 31 de diciembre, las cuentas por cobrar relacionadas, corresponden a pagos propios de la compañía Desarrollo Cativen., S.A.

	al 31 de diciembre		Variaciones	
	2015	2014	Absoluta	Relativa
Cuentas Por Cobrar Relacionadas:				
Desarrollos Cativen, S.A.	551.468.393	484.053.925	67.414.468	14%
	551.468.393	484.053.925	67.414.468	14%

01.Propiedades, Mobiliario y Equipos, Neto

Al 31 de diciembre, el movimiento de las propiedades, mobiliario y equipos, neto está conformado por lo siguiente, expresado en bolívares:

	al 31 de diciembre de			Variaciones	
	2015	Adiciones	2014	Absoluta	Relativa
Costos de Importación Activo Fijo	29.663.115		23.543.911	6.119.203,52	0%
Activos en Proceso	155.847.824		77.137.898	78.709.926,60	102%
Terrenos	5.705.942		5.705.942	-	0%
Edificios	66.363.598		66.363.598	-	0%
Mejoras al edificio	35.843.932		35.843.932	-	0%
Muebles y enseres	29.164.514		27.232.710	1.931.804,43	7%
Equipos menores	3.427.878		2.608.219	819.658,44	31%
Equipo de computacion	45.046.301		44.623.496	422.805,26	1%
Vehiculos	12.114.257		12.414.805	-300.547,35	-2%
Equipos generales	112.905.263		112.905.263	-	0%
Software	18.863.093		18.863.093	-	0%
Mejoras propropiedades arrendadas	27.166.508		27.166.508	-	0%
	542.112.225	-	454.409.374	87.702.851	19%
Depreciacion acumulada	(299.759.339)		(288.829.713)	(10.929.625)	4%
Valor, netos	242.352.886	-	165.579.661	-76.773.225	-46%

A partir del año 2011, luego de la transición como empresa del estado, las propiedades, mobiliarios y equipos de la compañía, se consideran bienes nacionales, por lo cual no están sujetos a ventas o retiro aun cuando su depreciación acumulada alcance el costo inicial.

Cargos Diferidos

El saldo al 31 de diciembre, corresponde a los gastos Pre-Operativo del Gran Abasto Bicentenario de Plaza Venezuela, iniciado en el año 2012 y Gran Abasto Charallave, de fecha Marzo 2015 el cual es amortizado mensualmente y los recursos asignados por Fonden.

	al 31 de diciembre de		Variaciones	
	2015	2014	Absoluta	Relativa
Gastos pre-operativo	683.689.040	337.747.882	345.941.158	102%
Cuentas por cobrar Fondo Desarrollo Nacion	313.733.029	549.769.890	(236.036.860)	-43%
	997.422.069	887.517.772	109.904.297	12%

Según Punto de cuenta N°004-13 de fecha 27 de Mayo del año 2013 a la empresa Red de Abastos Bicentenario S.A. , se le asigno, la cantidad de Bs. Doscientos noventa y ocho millones cuatrocientos cuarenta y nueve mil ochocientos setenta y cuatro (298.449.874). Estos recursos estarán destinados para el financiamiento de los proyectos, “Plan de Expansión de la Misión Alimentación” y “Plan de Mantenimiento y Equipamiento para el Fortalecimiento de la Misión Alimentación”, por las cantidades de Doscientos setenta y cuatro millones cuatrocientos noventa y nueve mil ochocientos setenta y cuatro Bolívares (Bs. 274.499.874), y Veintitrés millones novecientos cincuenta mil (23 950.000), respectivamente.

Cta. mayor	11310016	Ctas por Cobrar Fondo Desarrollo Nacional FONDEN
Sociedad	VEB1	
Ledger	BL	

St	Cuenta	Asignación	Referencia	N° doc.	Cta	Fecha doc.	Fe. contab.	Período	CT	Importe en ML	ML	II	Texto
✓	11310016	31122013	PLAN EXPANSION. I	1002174998	AJ	31.12.2013	31.12.2013	12	40	23.950.000,00	VEB	VX	PLAN DE MANT Y REPARACION RECURSOS FONDEN I
✓	11310016	31122013	PLAN EXPANSION. I	1002174998	AJ	31.12.2013	31.12.2013	12	40	274.499.874,00	VEB	VX	PLAN EXPANSION I RECURSOS FONDEN
										298.449.874,00	VEB		

Cabe destacar que del “I Plan de Expansión de la Misión Alimentación” del monto aprobado por la cantidad Doscientos noventa y ocho millones cuatrocientos cuarenta y nueve mil ochocientos setenta y cuatro Bolívares (Bs. 298.449.874), solo se comprometió Doscientos setenta y cuatro millones cuatrocientos ochenta mil ciento cuarenta y dos con sesenta céntimos (Bs. 274.480.142,60), quedando una diferencia entre lo asignado y ejecutado por Veintitrés millones novecientos sesenta y nueve mil setecientos treinta y un Bolívares con cuarenta céntimos (Bs. 23.969.731,40).

Nro.	Actividad	Asignado	Comprometido	Disponible Asignado/ Comprometido
1	Abastos	73.445.281,00	70.445.281,00	3.000.000,00
2	Gran Abastos	179.335.843,00	163.335.843,00	16.000.000,00
3	Expendios Móviles	21.718.750,00	16.749.018,60	4.969.731,40
4	Sistema de Refrigeración	23.950.000,00	23.950.000,00	-
	Total	298.449.874,00	274.480.142,60	23.969.731,40

A la fecha del 31 de diciembre del 2014, según la información suministrada por la Oficina Planificación Presupuesto y Organización de RABSA, la aplicación de estos recursos aprobados para las ejecuciones de distintitos proyectos se expresa de esta manera:

Nro.	Actividad	Asignado	Comprometido	Pagado	Disponible
1	Abastos	73.445.281,00	70.445.281,00	45.725.144,95	24.720.136,05
2	Gran Abastos	179.335.843,00	163.335.843,00	155.469.450,56	7.866.392,44
3	Expendios Moviles	21.718.750,00	16.749.018,60	16.749.018,60	-
4	Sistema de Refrigeracion	23.950.000,00	23.950.000,00	21.437.007,24	2.512.992,76
	Total	298.449.874,00	274.480.142,60	239.380.621,35	59.069.252,65

Notas a los Estados Financieros Projectados Al 31 de Diciembre de 2015 y 2014

Cuenta	Asignación	Referencia	Nº doc.	Cla	Fecha doc.	Fe. contab.	Periodo	CT	Importe en ML	ML	II	Texto
11310016	31122013	PLAN EXPANSION. I	1002174998	AJ	31.12.2013	31.12.2013	12	40	23.950.000,00	VEB	VX	PLAN DE MANT Y REPARACION RECURSOS FONDEN I
11310016	31122013	PLAN EXPANSION. I	1002174998	AJ	31.12.2013	31.12.2013	12	40	274.499.874,00	VEB	VX	PLAN EXPANSION I RECURSOS FONDEN
	31122013								298.449.874,00	VEB		
11310016	PRES-CJ-045-2013	PLAN EXPANSION. I	1001500524	SA	03.12.2014	31.12.2014	12	50	10.308.882,76	VEB	VX	DESEMB 017 FONDEN REPARAC OBRAS INFRAESTRUC PTO. OR
11310016	PRES-CJ-045-2013	PLAN EXPANSION. I	1001500525	SA	26.12.2014	31.12.2014	12	50	16.682.911,39	VEB	VX	DESEMB 019 FONDEN REPARAC OBRAS INFRAESTRUC PTO. OR
11310016	PRES-CJ-045-2013	PLAN EXPANSION. I	1001500523	SA	30.10.2014	30.11.2014	11	50	24.256.728,15	VEB	VX	DESEMB 012 FONDEN REPARAC OBRAS INFRAESTRUC PTO. OR
11310016	PRES-CJ-045-2013	PLAN EXPANSION. I	1001500299	SA	22.09.2014	30.11.2014	11	50	31.393.141,20	VEB	VX	DESEMB 008 FONDEN REPARAC OBRAS INFRAESTRUC PTO. OR
11310016	PRES-CJ-045-2013	PLAN EXPANSION. I	1000391508	SA	31.01.2014	31.01.2014	1	50	72.917.787,05	VEB	VX	DESEMB 002 FONDEN REPARAC OBRAS INFRAESTRUC PTO. OR
	PRES-CJ-045-2013								155.469.450,55	VEB		
11310016	PRES-CJ-046-2013	PLAN EXPANSION. I	1001500564	SA	17.11.2014	30.11.2014	11	50	4.895.400,00	VEB	VX	DESEMB 015 FONDEN ADQ. DE UNIDADES MOVILES FURGONE
11310016	PRES-CJ-046-2013	PLAN EXPANSION. I	1001500522	SA	03.11.2014	30.11.2014	11	50	1.631.800,00	VEB	VX	DESEMB 014 FONDEN ADQ. DE UNIDADES MOVILES FURGONE
11310016	PRES-CJ-046-2013	PLAN EXPANSION. I	1001500521	SA	09.11.2014	30.11.2014	11	50	1.631.800,00	VEB	VX	DESEMB 018 FONDEN ADQ. DE UNIDADES MOVILES FURGONE
11310016	PRES-CJ-046-2013	PLAN EXPANSION. I	1000391502	SA	31.01.2014	31.01.2014	1	50	600.542,70	VEB	VX	COMERCIALIZADORA 200578/03PLANTAS ELECTRICAS-13
11310016	PRES-CJ-046-2013	PLAN EXPANSION. I	1002175550	SA	08.08.2013	31.12.2013	12	50	4.381.185,90	VEB	VX	VENEZUELA PRODUCTIVA/ ADQUISICION DE CAMIONES
11310016	PRES-CJ-046-2013	PLAN EXPANSION. I	1002175551	SA	08.08.2013	31.12.2013	12	50	2.985.000,00	VEB	VX	DESEMB 005 FONDEN ADQ. DE UNIDADES MOVILES FURGONE
11310016	PRES-CJ-046-2013	PLAN EXPANSION. I	1002175549	SA	22.08.2013	31.12.2013	12	50	623.290,00	VEB	VX	COMERCIALIZADORA 200578/PLANTAS ELECTRICAS-13
	PRES-CJ-046-2013								16.749.018,60	VEB		
11310016	PRES-CJ-048-2013	PLAN EXPANSION. I	1001500503	SA	26.12.2014	31.12.2014	12	50	1.917.012,05	VEB	VX	DESEMB 020 FONDEN REPARAC OBRAS INFRAESTRUC
11310016	PRES-CJ-048-2013	PLAN EXPANSION. I	1001500502	SA	03.12.2014	31.12.2014	12	50	1.884.800,00	VEB	VX	DESEMB 016 FONDEN REPARAC OBRAS INFRAESTRUC
11310016	PRES-CJ-048-2013	PLAN EXPANSION. I	1001500304	SA	30.10.2014	30.11.2014	11	50	10.474.546,74	VEB	VX	DESEMB 011 FONDEN REPARAC OBRAS INFRAESTRUC
11310016	PRES-CJ-048-2013	PLAN EXPANSION. I	1002175548	AJ	31.12.2013	31.12.2013	12	50	31.448.786,16	VEB	VX	DESEMB 003 FONDEN REPARAC OBRAS INFRAESTRUC
	PRES-CJ-048-2013								45.725.144,95	VEB		
11310016	PRES-CJ-049-2013	PLAN EXPANSION. I	1001500300	AJ	22.09.2014	30.11.2014	11	50	4.221.116,95	VEB	VX	DESEMB 009 FONDEN ADQ. DE BIENES SUSTIT. DE ISLA
11310016	PRES-CJ-049-2013	PLAN EXPANSION. I	1002175548	AJ	31.12.2013	31.12.2013	12	50	4.040.178,57	VEB	VX	DESEMB 006 FONDEN ADQ. DE BIENES SUSTIT. DE ISLA
	PRES-CJ-049-2013								8.261.295,52	VEB		
11310016	PRES-CJ-052-2013	PLAN EXPANSION. I	1001500303	SA	22.09.2014	30.11.2014	11	50	5.131.942,24	VEB	VX	DESEMB 010 FONDEN RECUP. AIRE ACOND ABASTOS Y GRAN
11310016	PRES-CJ-052-2013	PLAN EXPANSION. I	1001500501	SA	23.10.2014	30.11.2014	11	50	1.391.983,76	VEB	VX	DESEMB 013 FONDEN RECUP. AIRE ACOND ABASTOS Y GRAN
11310016	PRES-CJ-052-2013	PLAN EXPANSION. I	1002175548	AJ	31.12.2013	31.12.2013	12	50	6.651.785,72	VEB	VX	DESEMB 007 FONDEN REPARA AIRE ACOND ABASTOS
	PRES-CJ-052-2013								13.175.711,72	VEB		
**									59.069.252,66	VEB		

Los recursos comprometidos de acuerdo a las distintas actividades para la ejecución de proyectos, es el monto según contratos.

Posteriormente para el año 2014, se lleva a cabo la ejecución del proyecto “II Plan de Expansión de la Misión Alimentación”, bajo el punto de cuenta N°007-2015 de fecha 16 de Marzo de 2014, el monto de los recursos aprobado para el financiamiento del proyecto indicado es por la cantidad de Bs. Quinientos setenta y siete millones trescientos mil quinientos ochenta y siete con veinticinco centimos (577.300.587,25).

St	Cuenta	Asignación	Referencia	N° doc.	CTa	Fecha doc.	Fe. contab.	Período	CT	Importe en ML	ML	II	Texto
	21330010	PLAN EXP. II	31122014	1001500594	SA	11.12.2014	31.12.2014	12	50	577.300.587,25-	VEB	VX	PLAN EXPANSION II RECURSOS FONDEN
*										577.300.587,25-	VEB		

En consecuencia, los recursos asignados por FONDEN son de Bs. 875.750.461.25 Ochocientos setenta y cinco millones setecientos cincuenta mil cuatrocientos sesenta y uno con veinticinco céntimos.

St	Cuenta	Asignación	Referencia	N° doc.	CTa	Fecha doc.	Fe. contab.	Período	CT	Importe en ML	ML	II	Texto
<input type="checkbox"/>	21330010	PLAN EXP. II	31122014	1001500594	SA	11.12.2014	31.12.2014	12	50	577.300.587,25-	VEB	VX	PLAN EXPANSION II RECURSOS FONDEN
<input type="checkbox"/>	21330010	31122013	PLAN EXPANSION. I	1002174998	AJ	31.12.2013	31.12.2013	12	50	23.950.000,00-	VEB	VX	PLAN DE MANT Y REPARACION RECURSOS FONDEN
<input type="checkbox"/>	21330010	31122013	PLAN EXPANSION. I	1002174998	AJ	31.12.2013	31.12.2013	12	50	274.499.874,00-	VEB	VX	PLAN EXPANSION I RECURSOS FONDEN
*										875.750.461,25-	VEB		

De acuerdo al II Plan de Expansión de la Misión Alimentación está constituido por 11 contratos que conforman la cantidad de Quinientos treinta millones trescientos mil quinientos ochenta Bolívares y siete con treinta y seis céntimos (Bs. 530.300.587,36), teniendo en cuenta que falta por incluir un contrato por la cantidad de Siete millones seiscientos noventa y nueve mil seiscientos diez Bolívares con cuarenta y un céntimos (Bs. 7.699.610,41), esto quiere decir que no sería 11 contratos sino 12 los cuales ascienden a Quinientos treinta y ocho millones trescientos noventa y siete cuatrocientos sesenta y cuatro Bolívares con treinta céntimos (Bs. 538.397.464,30), quedando un

disponible de Treinta y ocho millones novecientos tres mil ciento veintitrés Bolívars (Bs. 38.903.123, 00), entre lo asignado y lo comprometido.

Plan de Expansion II	Monto Según Contrato	Disponible
577.300.587,36	538.397.464,30	38.903.123,06

Estos recursos presentan un aporte de capital por medio del Estado, en tal sentido Red de Abastos Bicentenario, S.A. por ser una empresa mixta, y siendo la accionista mayoritaria con un 80,10% del total de las acciones y el 19,90% representado por Geant International, como accionista minoritario, es necesario que la junta directiva tome decisiones conjunto con los accionistas minoritario para que haga un aporte representativo a su % de participación, o en su defecto si no es de su intención realizarlo, su aporte se verá disminuido.

A continuación se muestra un cuadro como quedaría el capital manteniendo el mismo % de participación entre los accionistas.

Accionistas	Capital Social Bs.	% Participacion Accionaria
República Bolivariana de Venezuela	918.434.574,25	80,10%
Geant International B.V.	182.768.480,30	19,90%

Se debe acotar que este aumento de capital se llevaría a cabo una vez que se realice la capitalización de dichos activos, para ellos es necesario la evaluación minuciosa de los trabajos que han dado lugar a los desembolsos del FONDEN, puesto que todos no representarías un aumento de capital, como el caso de los mantenimientos de equipos que no repotencien al mismo, entre otras.

Otros Activos No Circulante

Al 31 de diciembre de 2015, los otros activos no circulantes de la Red Abastos Bicentenario, S.A. se componen de la siguiente manera, expresados en bolívars:

	al 31 de diciembre de		Variaciones	
	2015	2014	Absoluta	Relativa
Deposito en garantía (Ayuda Vivienda)	2.379.068	2.379.068	-	0%
	2.379.068	2.379.068	-	0%

Cuentas Por Pagar, Comerciales

Al 31 de diciembre de 2015, el total de cuentas por pagar se encuentra conformado por lo siguiente, expresados en Bolívares:

	al 31 de diciembre de		Variaciones	
	2015	2014	Absoluta	Relativa
Nacionales:				
Proveedores de mercancía	5.543.024.395	2.607.899.888	2.935.124.507	113%
Proveedores de servicios	693.354.457	410.982.183	282.372.274	69%
	6.236.378.852	3.018.882.071	3.217.496.781	107%
Extranjeros:				
Proveedores de mercancía extranjeros	1.358.615.501	1.315.570.487	43.045.014	3%
	1.358.615.501	1.315.570.487	43.045.014	3%
	7.594.994.353	4.334.452.558	3.260.541.795	75%

Al 31 de diciembre de 2015 y 2014, la Compañía mantiene relaciones comerciales tanto con proveedores nacionales como proveedores extranjeros; incluyendo acuerdos de adquisición de productos fabricados en el extranjero con Venezolana de Exportadores e Importadores, C.A (VEXINCA), compañía creada por el Estado Venezolano con la finalidad de comercializar, distribuir e intercambiar las materias primas, bienes, maquinarias y tecnología requerida por las diferentes formas asociativa de producción, órganos y entes del Estado Venezolano, fortaleciendo el desarrollo industrial y socio-comunitario del país, y las alianzas estratégicas internacionales. Adicionalmente en la actualidad existe una deuda considerable con la CASA; en virtud del retraso en la facturación de los despachos, actualmente aun estamos en la espera de facturas de mercancía desde el año 2013.

Las obligaciones con proveedores de mercancías extranjeros se encuentran valoradas en dólares americanos e incluyen acuerdos comerciales con empresas de la Republica Brasil, Panamá y China para la importación de productos no perecedero como textiles y equipos electrodomésticos.

Contribuciones y Aportes Laborales

Las obligaciones laborales que la compañía adeuda con los empleados o en razón de ellos al 31 de diciembre de 2015 y 2014, están calculadas en base a los estipulados en los contratos colectivos vigentes y las mismas son pagadas a corto plazo. Para el ejercicio 2015 se dio inicio a los aportes de Jubilados y Pensionados.

Préstamos Bancarios

Al 31 de diciembre de 2015, los préstamos bancarios se encuentran conformados de la siguiente manera, expresados en bolívares:

	al 31 de diciembre de		Variaciones	
	2015	2014	Absoluta	Relativa
Banco de Venezuela., S.A, Banco universal	26.371.186	29.667.584	(3.296.398)	-11%
Banco Agrícola.	1.800.000.000	0	1.800.000.000	0%
	1.826.371.186	29.667.584	-1.796.703.602	-6056%

Durante el mes de septiembre de 2011, la compañía adquirió un préstamo bancario con el banco Venezuela, S.A Banco Universal, para el apalancamiento de sus actividades operacionales; dicho préstamo se contrató a una tasa variable.

Durante el último trimestre del año se obtuvo un préstamo con la entidad bancaria Banco Agrícola.

Gastos Acumulados por Pagar

Al 31 de diciembre de 2015 y 2014, los gastos acumulados por pagar reflejan una variación significativa, en virtud de los altos costos en la adquisición de los servicios, repuestos y mano de obras que requieren las tiendas para su buen funcionamiento administrativo, dentro de los más relevantes, se indica:

Cuentas	al 31 de Diciembre de		Variaciones	
	2015	2014	Absolutas	Relativas
Agua	477.304	223.951	253.352	113%
Aseo Urbano	1.746.046	441.409	1.304.637	296%
Xerox	47.009.984	1.239.837	45.770.147	3692%
Teléfonos Celulares	992.847	371.799	621.048	167%
Vigilancia	306.492.555	36.032.687	270.459.867	751%
Correo Expreso	2.211.276	502.084	1.709.192	340%
Servicio Panamericano	33.650.730	4.299.978	29.350.751	683%
Hoteles y Traslados	4.882.258	496.013	4.386.245	884%
Mantenimiento y Limpieza	164.797.562	11.572.549	153.225.013	1324%
Mantenimiento Equipos Generales	220.219.988	26.715.631	193.504.358	724%
Ley de Ciencia y Tecnología (Aporte)	82.125.919	17.203.613	64.922.306	377%
Pasajes Aereos	587.375	100.502	486.873	484%
Total Gastos Acumulados por Pagar	865.193.845	99.200.055	765.993.791	772%

Otros Pasivos Circulante

Al 31 de diciembre, los otros pasivos circulantes se encuentran conformados de la siguiente manera, expresados en bolívares:

	al 31 de diciembre de		Variaciones	
	2015	2014	Absoluta	Relativa
Concesionario PUV	35	35	-	0
Garantía Fiel Cumplimiento	89.522.316	51.936.205	37.586.111	72%
Préstamo Bolívar Banco	30.212	30.198	13	0%
Cuentas por Pagar Bancos	58.250	38.383	19.866	52%
Ingresos Diferidos	(12.654)	25.040	(37.694)	-151%
Depósitos en Garantía Concesionarios	1.485.092	1.550.379	(65.287)	-4%
Otros Depósitos en Garantía	69.748	69.748	-	0%
Responsabilidad Social	53.512.689	8.620.439	44.892.250	521%
Anticipo recibido (Ventas al Mayor)	44.846.604	55.324.224	(10.477.620)	-19%
	189.512.292	117.594.652	71.917.641	61%

Cuentas por Pagar Accionistas y Compañías Relacionadas

Al 31 de diciembre de 2015 y 2014, las cuentas por pagar accionistas y compañías relacionadas se encuentran conformadas de la siguientes manera, expresadas en bolívares:

Relacionada:	al 31 de diciembre de		Variaciones	
	2015	2014	Absoluta	Relativa
Bonuela., S.A - Contrato de cuenta Mercantil	211.358.125	211.358.125	0	0%
Desarrollos Cativen, S.A.	3.471.171	3.471.171	0	0%
	214.829.297	214.829.297	0	0%

Provisiones

Al 31 de diciembre de 2015 y 2014, las cuentas provisiones incluyen lo siguientes, expresadas en bolívares:

	al 31 de diciembre de		Variaciones	
	2015	2014	Absoluta	Relativa
Multas y sanciones	41.913.022	42.952.116	-1.039.094	-2%
Demandas y juicios legales	14.713.773	19.633.120	(4.919.347)	-25%
Riesgo saldo deudores	31.457.436	23.561.361	7.896.075	34%
	88.084.232	86.146.598	(1.937.634)	-2%

Ventas Brutas

Durante el periodo fiscal terminado el 31 de diciembre de 2015 y 2014, los ingresos totales por conceptos de ventas de mercancía alcanzaron Bs. y Bs. 8.299.151.982, respectivamente, tal como se presenta a continuación, expresado en bolívares:

	al 31 de diciembre de		Variaciones	
	2015	2014	Absoluta	Relativa
Productos perecederos	5.613.215.820	2.065.881.059	3.547.334.761	172%
Productos no perecederos	10.424.543.666	6.291.188.430	4.133.355.236	66%
	16.037.759.486	8.357.069.489	7.680.689.997	92%
	Abastos	Grandes Abastos	Ventas al Mayor	Totales
	51%	46%	3%	100%
	8.225.766.841	7.348.501.397	463.491.249	16.037.759.486

Arrendamientos Inmobiliarios

Durante el ejercicio económico terminado al 31 de Diciembre de 2015 y 2014 los arrendamientos alcanzaron Bs. 10.429.117 y Bs. 11.313.897, respectivamente, tal como se presenta a continuación, expresado en bolívares.

	al 31 de diciembre de		Variaciones	
	2015	2014	Absoluta	Relativa
Alquileres	7.649.855	10.785.101	(3.135.246)	-29%
Estacionamiento	2.779.228	411.062	2.368.166	576%
Espacio Publicitario	-	117.585	(117.585)	-100%
Otros Ingresos Inmobiliarios	35	150	(115)	-77%
Total Arrendamientos	10.429.117	11.313.897	(884.780)	-8%

Costo de Venta

Al 31 de diciembre de 2015 y 2014, el costo de venta neto está conformado por lo siguiente, expresado en bolívares:

	al 31 de diciembre de		Variaciones	
	2015	2014	Absoluta	Relativa
Productos perecederos	2.438.947.365	1.506.308.029	932.639.335	62%
Productos no perecederos	9.175.087.705	4.518.924.088	4.656.163.617	103%
	11.614.035.069	6.025.232.117	5.588.802.952	93%
Pre-Empaque	21.479.382	18.215.995	3.263.387	18%
Bolsa	368.142.380	113.957.164	254.185.216	223%
Ajuste al margen de mercancía	216.168.199	214.521.835	1.646.364	1%
	605.789.961	346.694.994	259.094.967	75%
	12.219.825.031	6.371.927.112	5.847.897.919	92%

El costo de venta neto, incluye además de los costos de productos perecederos y no perecederos vendido durante el periodo, las mermas de alimentos y costos por averías de mercancía. También incluyen los descuentos de proveedores por logros en ventas, costos logísticos y ajustes al costo.

Gastos de Administración y Ventas

	al 31 de diciembre de		Variaciones	
	2015	2014	Absoluta	Relativa
Personal	3.685.725.365	2.007.859.054	1.677.866.311	84%
Operación	2.770.746.030	984.485.610	1.786.260.421	181%
Publicidad	4.674.764	7.386.662	(2.711.897)	-37%
Ocupación	166.546.889	106.095.795	60.451.094	57%
Depreciación y Amortización	37.842.260	26.269.804	11.572.455	44%
Costo integral de financiamiento	21.597.344	105.561.659	(83.964.315)	-80%
Total Gastos Operacionales	6.687.132.652	3.237.658.583	3.449.474.068	107%

Gastos de Personal

Para el ejercicio económico terminado al 31 de diciembre 2015 y 2014, los gastos de personal que se presentan en el estado de resultado, incluyen básicamente gastos del personal, los mismos alcanzaron Bs. 3.685.725.365 y Bs. 2.007.859.054 respectivamente, tal como se presentan continuación, expresados en bolívares:

Cuentas	al 31 de Diciembre de		Variaciones	
	2015	2014	Absolutas	Relativas
Comidas	815.453,64	1.622.891,41	-807.437,77	-50%
Prestaciones Sociales	398.812.083,71	205.078.177,06	193.733.906,65	94%
Sobretiempo	16.449.220,73	6.961.758,75	9.487.461,98	136%
Sueldos y Salarios	1.137.072.368,37	597.102.413,71	539.969.954,66	90%
Utilidades	505.344.169,26	259.374.570,01	245.969.599,25	95%
Comisiones	0,00	1,40	-1,40	-100%
Bono por Resultados	110.830.400,39	53.869.703,97	56.960.696,42	106%
I.N.C.E	-3.839,87	-1.371,06	-2.468,81	180%
Ley Política Habitacional	33.269.537,22	20.359.339,19	12.910.198,03	63%
Paro Forzoso	20.144.262,68	10.181.825,69	9.962.436,99	98%
Seguro Social	93.198.503,58	47.314.540,60	45.883.962,98	97%
Aporte Fondo de Jubilaciones Cia	58.699.299,65	0,00	58.699.299,65	0%
Bono Decreto Alimentacion	301.193.033,61	166.676.111,78	134.516.921,83	81%
Bono Matrimonial	9.472,50	10.350,00	-877,50	-8%
Contribución por Muerte	8.160,00	7.690,00	470,00	6%
Contribución por Nacimiento	37.698,00	58.057,00	-20.359,00	-35%
Otras Bonificaciones Salariales	1.490.948,37	668.702,11	822.246,26	123%
Bono por Frio Clausula 97	77.287,04	75.218,74	2.068,30	3%
Comisión Bono Alimento	4.130.517,08	1.699.285,39	2.431.231,69	143%
Bono Vacacional	207.456.339,38	112.821.227,96	94.635.111,42	84%
Vacaciones	146.257.635,24	77.642.174,48	68.615.460,76	88%
Seguros HCM	109.660.164,78	175.019.027,41	-65.358.862,63	-37%
Aporte Caja de Ahorro	31.893.434,22	16.833.016,89	15.060.417,33	89%
Ayuda de Vivienda	0,00	-11.691,44	11.691,44	-100%
Bono Cupon Tienda Empleados	366.220,97	273.764,57	92.456,40	34%
Actividades Deportivas y Culturales	592.827,78	1.600.862,81	-1.008.035,03	-63%
Becas Ayuda Estudiantil	108.000,00	352.558,00	-244.558,00	-69%
Beneficios a Ejecutivos	0,00	187.271,28	-187.271,28	-100%
Festividades , Obsequios y Ofrendas	11.504.989,68	43.988.577,56	-32.483.587,88	-74%
Gastos Medicos	2.267.651,03	1.495.012,60	772.638,43	52%
Ley de Guarderías	16.594.208,58	13.380.670,29	3.213.538,29	24%
Plan Vacacional	236.097.000,00	35.750.300,00	200.346.700,00	560%
Bono Especial	41.104.289,70	5.144.800,33	35.959.489,37	699%
Bono por Suplencia	10.127.028,47	4.704.056,30	5.422.972,17	115%
Ayuda Gastos de Vehiculos	0,00	4.135,00	-4.135,00	-100%
Seguro Funeral	2.531.838,74	985.475,56	1.546.363,18	157%
Comision Bono Tienda	9.124,35	6.402,14	2.722,21	43%
Otras Gratificaciones No Salariales	113.392.698,62	63.795.532,27	49.597.166,35	78%
Diferencia por descontar en Gto de Viaj	-99.646,70	168.453,42	-268.100,12	-159%
Cursos	90.000,00	589.023,12	-499.023,12	-85%
Refrigerios en Cursos o Charlas	30.494.928,65	1.365.916,66	29.129.011,99	2133%
Demandas y Juicios Legales	0,00	415.000,00	-415.000,00	-100%
Exámenes Pre-Emplo	3.900,00	382.847,00	-378.947,00	-99%
Otros Gastos Sindicales	1.977.167,58	4.848.728,94	-2.871.561,36	-59%
Prov. Demandas y Juicios Legales	0,00	78.000,00	-78.000,00	-100%
Bienestar y Compromiso Social	41.505.960,99	8.354.550,53	33.151.410,46	397%
Uniformes	211.026,78	66.624.094,40	-66.413.067,62	-100%
Total Gastos de Personal	3.685.725.365	2.007.859.054	1.677.866.311	84%

Gastos de Operaciones

Para el ejercicio económico terminado al 31 de diciembre de 2014 y 2013, los gastos de operaciones que se presentan en el estado de resultado, alcanzaron Bs. 2.770.746.030 y Bs. 984.485.610, tal como se presentan continuación, expresados en bolívares:

Cuentas	al 31 de Diciembre de		Variaciones	
	2015	2014	Absolutas	Relativas
Reparacion Equipos Generales	404.426.823,39	104.459.166,36	299.967.657,03	287%
Caja Registradoras	8.187.141,87	2.391.601,60	5.795.540,27	242%
Equipo de Computacion	109.098.283,07	18.391.919,04	90.706.364,03	493%
Equipos de Seguridad	3.378.933,45	546.401,27	2.832.532,18	518%
Electrico	4.762.920,59	2.124.741,20	2.638.179,39	124%
Mantenimiento de Vehiculos	84.517.328,91	8.158.162,00	76.359.166,91	936%
Software	132.273.156,44	637.120,21	131.636.036,23	20661%
Obras Civiles	31.175.808,87	20.599.654,03	10.576.154,84	51%
Trailer Flota Propia	226.500,00	1.171.843,01	-945.343,01	-81%
Chuto Flota Propia	450.000,00	5.083.738,67	-4.633.738,67	-91%
Unidades de Refrigeracion Flota Propia	0,00	273.597,00	-273.597,00	-100%
Transporte Contratado	963.738,38	65.088,50	898.649,88	1381%
Fotocopiadoras	78.581.778,20	21.829.595,80	56.752.182,40	260%
Equipos Varios	19.779.512,33	17.512.257,54	2.267.254,79	13%
Agua	1.613.350,55	1.924.722,94	-311.372,40	-16%
Aseo Urbano	7.809.045,60	7.615.576,71	193.468,89	3%
Electricidad	8.224.625,31	6.253.373,85	1.971.251,46	32%
Gas	22.297,25	52.160,18	-29.862,94	-57%
Correo Expreso	12.739.093,50	5.868.336,27	6.870.757,23	117%
Internet	3.887.682,29	2.722.201,11	1.165.481,18	43%
Teléfono	4.109.215,07	2.706.905,98	1.402.309,09	52%
Teléfonos Celulares	2.226.966,29	2.217.066,77	9.899,52	0%
Transmision Electronica de Datos	5.160.529,38	8.354.690,25	-3.194.160,87	-38%
Servicios Musicales	0,00	24.000,00	-24.000,00	-100%
Utiles de Oficina	30.191.417,03	10.876.591,83	19.314.825,20	178%
Utiles de Operaciones Varios	220.559.332,58	60.250.824,38	160.308.508,20	266%
Insumos de Oficina	2.893.294,23	1.728.751,44	1.164.542,79	67%
Servicios de Impresión	29.384.857,13	4.412.980,78	24.971.876,35	566%
Articulos de Carniceria y Accesorios	2.793.695,96	754.649,00	2.039.046,96	270%
Articulos de Panaderia y Restaurant	1.749.543,75	699.942,50	1.049.601,25	150%
Habladores	39.336,15	405.623,40	-366.287,25	-90%
Utiles Logísticos	6.300.000,00	348.333,33	5.951.666,67	1709%
Artículos, Electrodomésticos y Equipos	848.996,82	0,00	848.996,82	0%
Combustible	0,00	29.853,52	-29.853,52	-100%
Descarga de Gandolas	8.630.822,09	4.735.609,29	3.895.212,80	82%
Fletes de Mercancia	148.707.678,20	124.631.148,23	24.076.529,97	19%
Transporte de Mercancia	681.241,50	8.659.705,50	-7.978.464,00	-92%
Viajes y Peajes Conductores	29.020,13	146.024,21	-117.004,09	-80%
Transporte Contratado	4.314.368,37	9.858.063,98	-5.543.695,61	-56%
Perdida por Estafa	0,00	3.360,00	-3.360,00	0%
Van.....	1.380.738.335	468.525.382	912.212.953	195%

Gastos de Publicidad

Para el ejercicio económico terminado al 31 de diciembre de 2014 y 2013, los gastos de publicidad que se presentan en el estado de resultado, alcanzaron Bs. 4.674.764 y Bs. 7.386.662, tal como se presentan continuación, expresados en bolívares:

Cuentas	al 31 de Diciembre de		Variaciones	
	2015	2014	Absolutas	Relativas
Convencion / Navidad	-	420.400	-420.400	0%
Donaciones	69.000	280.459	-211.459	-75%
Publicaciones Internas	-	95.700	-95.700	-100%
Suscripciones y Cuotas	-	1.750	-1.750	-100%
Patrocinios Eventos	567.600	362.500	205.100	57%
Obsequios y Materiales para Sesiones	-	14.020	-14.020	-100%
Cheques de Precios	24	-3.877	3.901	-101%
Base de Datos	-	157.500	-157.500	-100%
Publicaciones	-	2.414	-2.414	-100%
Produccion Prensa y Revista	-	1.579.325	-1.579.325	-100%
Produccion T.V.	259.500	-	259.500	0%
Espacios Publicidad Exterior	-	95.540	-95.540	-100%
Publicidad Varios	2.245.911	3.513.316	-1.267.405	-36%
Vallas	951.030	-	951.030	0%
Decoraciones de Tiendas y Mercados	581.700	867.616	-285.916	-33%
Total Gastos de Publicidad	4.674.764	7.386.662	-2.711.897	-37%

Gastos de Ocupación

Para el ejercicio económico terminado al 31 de diciembre de 2015 y 2014, los gastos de ocupación que se presentan en el estado de resultado, alcanzaron Bs. 166.546.889 y Bs.106.095.795, tal como se presentan continuación, expresados en bolívares:

Cuentas	al 31 de Diciembre de		Variaciones	
	2015	2014	Absolutas	Relativas
Condominios	49.997.149,92	27.384.275,60	22.612.874,32	83%
Estacionamientos	1.279.990,50	925.906,43	354.084,07	38%
Locales Tiendas	114.954.929,88	77.531.182,01	37.423.747,87	48%
Descuento por Estacionamiento	0,00	4.400,00	-4.400,00	-100%
Propiedad Inmobiliaria	314.818,55	250.031,29	64.787,26	26%
Total Gastos de Ocupación	166.546.889	106.095.795	60.451.094	57%

Depreciación y Amortización

Para el ejercicio económico terminado al 31 de diciembre de 2015 y 2014, los gastos de depreciación y amortización que se presentan en el estado de resultado, incluyen lo siguiente, expresados en bolívares:

Cuentas	al 31 de Diciembre de		Variaciones	
	2015	2014	Absolutas	Relativas
Muebles y Enseres	1.652.798	1.880.713	-227.915	-12%
Equipos Menores	29.882	12.375	17.508	141%
Equipo de Computación	737.754	2.173.555	-1.435.801	-66%
Vehículos	1.130	94.821	-93.691	-99%
Equipos Generales	2.638.479	5.459.105	-2.820.625	-52%
Software	11.867	1.556.815	-1.544.949	-99%
Edificios	3.218.766	3.395.690	-176.924	-5%
Mejoras al Edificio	1.882.541	1.884.326	-1.785	0%
Mejoras a la Propiedad Arrendada	1.056.956	1.506.067	-449.111	-30%
	11.230.173	17.963.467	-6.733.295	-37%
Gastos de Apertura y Cierre				
Amortización gastos Preoperativos	26.604.665	8.306.337	18.298.328	220%
Personal FAO	7.422	0	7.422	0%
	26.612.087	8.306.337	18.305.750	220%
Total Depreciación y Amortización	37.842.260	26.269.804	11.572.455	44%

Costo Integral de Financiamiento

Para el ejercicio económico terminado al 31 de diciembre de 2015 y 2014, los costos integrales de financiamiento que se presentan en el estado de resultado, incluyen lo siguiente, expresados en bolívares:

Cuentas	al 31 de Diciembre de		Variaciones	
	2015	2014	Absolutas	Relativas
Comisiones y Cargos Bancarios	21.585.265	7.561.437	14.023.827	185%
Intereses de Mora	12.078	235.596	-223.518	-95%
Perdida Diferencia en Cambio No Realiza	-	96.250.589	-96.250.589	0%
Perdida Diferencia Cambio Realizada	1	1.514.037	-1.514.036	-100%
Total Costo Integral de Financiamiento	21.597.344	105.561.659	-83.964.315	-80%

Ajustes Años Anteriores

Para el ejercicio económico terminado al 31 de diciembre de 2015 y 2014, los costos y gastos de años anteriores que se presentan en el estado de resultado, incluyen lo siguiente, expresados en bolívares.

Cuentas	al 31 de diciembre de		Variaciones	
	2015	2014	Absoluta	Relativa
Recup. Prov.Riesgos y Litigios Diversos	(29.481.001)	(25.670.499)	(3.810.501)	15%
Recup. Acum. Operaciones no Corriente	(44.390.524)	(75.374.107)	30.983.583	-41%
Recup. Acum. Personal no Corriente	-	(626.150)	626150,07	-100%
Recup. Acum. Ocupación no Corriente	(6.602)	-	(6.602)	0%
	(73.878.127)	(101.670.757)	27.792.630	-27%
Operación no Corriente	98.018.116	77.969.822	20.048.293	26%
Personal no Corriente	10.314.017	11.375.242	-1.061.225	-9%
	108.332.133	89.345.064	18.987.068	21%
Total Ajuste Años Anteriores	34.454.006	(12.325.692)	46.779.698	-380%

6.2.10 Logística CASA S.A. (LOGICASA, S.A.)

Exposición de Motivos

El Gobierno Nacional contribuye directamente al mantenimiento de la “Seguridad Alimentaria” a través de la Misión Alimentación, la misma tiene por finalidad dirigir estrategias socio alimentarias a las clases sociales más necesitadas, que se encuentran dentro de los límites de la República Bolivariana de Venezuela.

El Ministerio del Poder Popular para la Alimentación, tiene como responsabilidad desarrollar e implantar políticas alimentarias que coadyuven a garantizar y mejorar los niveles de abastecimiento de alimentos del país, en consecuencia, este organismo a través del esfuerzo técnico y logístico de sus entes adscritos desarrolla un conjunto de acciones para garantizar el Plan de Abastecimiento Alimentario.

Dentro de los entes adscritos se encuentra un operador logístico integral denominado Logística Casa S.A (LOGICASA,S.A), que fue constituida el 07 de Agosto de 1980 bajo la denominación comercial de EMFRIES, S.A. según documento protocolizado en el Registro Mercantil Primero de la Circunscripción Judicial del Distrito Federal y Estado Miranda bajo el No. 26 Tomo 172 – A Segundo.

En Asamblea de Accionistas deciden cambiar el nombre de EMFRIES, S.A. por el de BOLCASA, Corredor de Bolsa de Productos Agrícolas S.A. según documento efectivamente protocolizado en el Registro Mercantil Primero de la Circunscripción Judicial del Distrito Capital y Estado Miranda el 05 de Octubre de 2005 bajo el No. 50 Tomo 146 – A Pro

BOLCASA por ser una filial de LA CORPORACIÓN DE ABASTECIMIENTO Y SERVICIOS AGRÍCOLAS, S.A. “LA CASA”, pasa a formar parte de las empresas del Estado cuando su casa matriz es adscrita al Ministerio del Poder Popular para la Alimentación, según Decreto No. 3.570, de fecha 08 de Abril del 2005, publicado en la

Gaceta Oficial de la República Bolivariana de Venezuela No. 38.162, de fecha 08 de Abril del 2005.

El 11 de noviembre de 2005 en Asamblea General Extraordinaria de Accionistas se decide cambiar el nombre del BOLCASA, por el de Logística Casa LOGICASA, S.A. quedando protocolizado en el Registro Mercantil Primero de la Circunscripción Judicial del Distrito capital y Estado Miranda en fecha 24 de noviembre de 2005 bajo el No. 36, tomo 173-A Pro.

LOGICASA, inició sus operaciones el 11 de Noviembre de 2005, como empresa mercantil venezolana integrada al sector público y privado; es una empresa afiliada al Estado en el sector agroalimentario, y ha logrado el crecimiento según las exigencias del país, ha garantizado el apoyo logístico para el abastecimiento continuo y permanente de los productos alimenticios pertenecientes a la Cesta Básica, prestando el servicio de apoyo logístico a la Corporación CASA, S.A., cuyo objeto es la conservación, almacenamiento, guarda y custodia de productos agrícolas, alimenticios y de toda clases de bienes propios y/o de terceros.

En julio de 2013, Logística Casa S.A. (LOGICASA), deja de ser una filial de LA CORPORACIÓN DE ABASTECIMIENTO Y SERVICIOS AGRÍCOLAS, S.A. "LA CASA", y pasa a ser ente adscrito al Ministerio del Poder Popular de la Alimentación, según Decreto 239 publicado en Gaceta Oficial de la República Bolivariana de Venezuela número 40.210, de fecha 18 de julio de 2013, como un ente descentralizado de la Administración Pública con fines empresariales, de conformidad con lo estipulado en la Ley Orgánica de Administración Financiera del Sector Público y el Decreto N° 6.217 con Rango Valor y Fuerza de Ley Orgánica de la Administración Pública.

Contribuye de manera directa con las políticas del Gobierno Nacional en materia de Seguridad Agroalimentaria, cuya misión principal es prestar los servicios logísticos para el transporte desde el lugar de origen de los alimentos comercializados por La Corporación de Abastecimiento y Servicios Agrícolas, S.A. (LA CASA, S.A), hasta los centros de acopio de la Red Mercal diseminados a nivel nacional, a fin de contribuir con

la Misión del Ministerio del Poder Popular para la Alimentación y dando cumplimiento a los lineamientos estratégicos emanados del Ejecutivo Nacional.

Objetivo General

La Empresa LOGÍSTICA CASA, LOGICASA S.A. tendrá por objeto:

1. La conservación, almacenamiento y control logístico de productos agrícolas, alimenticios y toda clase de bienes propios o de terceros, recibir en depósito artículos por los cuales no se hayan satisfechos los derechos de importación que lo graven, pudiendo almacenar mercancías en tránsito, de origen importado o para su exportación, así como, realizar cualquier otra actividad conexas con el servicio de almacenamiento, y en general efectuar previa autorización por la autoridad competente las actividades previstas en la Ley de Almacenes Generales de Depósito, su Reglamento y demás Leyes que rigen la materia; pudiendo en cualquiera de los casos realizar operaciones relacionadas con la importación y exportación distribución y transporte de la referida mercancía, material, equipos y todo tipo de bienes dentro de territorio nacional como fuera de él.
2. Realizar todas las actividades relacionadas con la prestación de servicios de supervisión e inspecciones comerciales a mercancías importadas o exportadas, en origen y destino, fábricas, líneas de producción, almacenes y puertos, pudiendo emitir certificados de calidad y peso según el ordenamiento legal aplicable, inspecciones de control de calidad.
3. Empaquetado, procesamiento, transformación, acondicionamiento, comercialización y distribución en general de toda clase de productos agrícolas o pecuarios y de sus derivados.
4. Prestar los servicios de estiba y desestiba, tramitar ante el SENIAT todo lo referente a la nacionalización de mercancías y productos.
5. Podrá realizar importación y exportación, compra y venta de repuestos, cauchos e insumos para maquinarias de todo tipo, vehículos de carga pesada y ligera, elevadores, grúas y demás equipos de transportación. Así mismo, la sociedad mercantil por sí misma o mediante terceros, o asociada a terceros, podrá realizar todas las actividades relacionadas con la importación y exportación de productos de uso y consumo humano. En tal sentido, podrá llevar a cabo las siguientes operaciones sobre cualquier especie o

producto derivado de los reinos animal, vegetal y mineral, así como sobre cualquier producto de uso o consumo humano, a saber: importación, reimportación, exportación, reexportación, transporte, distribución, depósito, almacenaje o cualquier otra actividad conexas lícitas, haciéndose la salvedad de que las anteriores operaciones son transcritas a título meramente enunciativo, por cuanto la naturaleza de las actividades que pretende ejecutar la sociedad mercantil no da cabida a señalamientos taxativos.

Constitución Accionaria

En Caracas a los veintidós (22) días del mes de julio del año dos mil trece (2013), siendo las 10:00 a.m., reunidos en el Despacho del Ministerio del Poder Popular para la Alimentación, ubicado en la Av. Andrés Bello, Edificio Las Fundaciones, Municipio Libertador del Distrito Capital, encontrándose el ciudadano **FÉLIX RAMÓN OSORIO GUZMAN**, venezolano, mayor de edad, de este domicilio, titular de la cédula de identidad **Nº V.- 9.657.088**, en su carácter de Ministro del Poder popular para la Alimentación, designado mediante Decreto Nº 02 de fecha 22 de abril de 2013, publicado en la Gaceta Oficial de la República Bolivariana de Venezuela Nº 40.151 de la misma fecha, los ciudadanos: **MANUEL ANTONIO BARROSO ALBERTO**, titular de la Cédula de Identidad No. **V-10.351.543**, en su carácter de Presidente de “**LA CORPORACIÓN DE ABASTECIMIENTO Y SERVICIOS AGRÍCOLAS, (LA CASA S.A.)**”, cuyo nombramiento consta en Acta de Asamblea General Extraordinaria de Accionistas, debidamente protocolizada ante el Registro Mercantil 4to, bajo el Nº 19, tomo 160-A, en fecha 30 de abril del año 2013, publicada en Gaceta Oficial de República Bolivariana de Venezuela Nº 40.158 de fecha 2 de mayo de 2013, representante de CINCUENTA Y NUEVE MIL CIENTO (59.100) ACCIONES, equivalentes al CIENTO POR CIENTO (100%) del Capital Social de la empresa **LOGÍSTICA CASA LOGICASA, S.A.**, inscrita ante el Registro Mercantil Primero de la Circunscripción Judicial Distrito Federal y Estado Miranda, en fecha 7 de agosto de 1980, bajo el Nº 26, Tomo 172-A-Sgdo., siendo su última modificación en fecha 4 de diciembre de 2012, bajo el Nº 27, Tomo 105-A, por ante el Registro Mercantil Primero del Estado Vargas, con lo cual queda constituido la totalidad del Capital Social de la Sociedad Mercantil, prescindiendo a razón de ello, de la convocatoria previa, conforme a lo que establece la Cláusula Sexta del Documento Constitutivo Estatutario; **JOSÉ DIONISIO MORENO**

OLIVA, mayor de edad, venezolano, titular de la Cédula de Identidad N° **V-6.277.516**, en su condición, de Presidente de la Sociedad Mercantil “**LOGISTICA CASA LOGICASA, S.A.**”, designado de acuerdo al Acta de Asamblea General Extraordinaria de Accionistas de fecha 30 de abril de 2013, inscrita ante el Registro Mercantil de la Circunscripción Judicial del estado Vargas, en fecha 31 de mayo de 2013, bajo el N° 17, Tomo 36-A, publicada en la Gaceta Oficial de la Republica Bolivariana de Venezuela N° 40.180 de fecha 3 de junio de 2013, y como Secretaria de la Asamblea de Accionistas de la Sociedad se nombró a la ciudadana **LIYUNY COROMOTO SOSA VELÁSQUEZ**, titular de la Cédula de Identidad No. V-8.675.227, abogado inscrito en el Instituto de Previsión Social del Abogado bajo el No. 78.993, de conformidad con lo previsto en la Cláusula Trigésima Primera de los Estatutos Sociales de “**LOGISTICA CASA, LOGICASA S.A.**”. Seguidamente el ciudadano **MANUEL ANTONIO BARROSO ALBERTO**, quien preside la Asamblea, deja constancia del quórum requerido para su constitución, por encontrarse presente y representado la totalidad del capital accionario de la empresa, razón por la cual se declara válidamente constituida y hábil para deliberar. Acto seguido, se procede a exponer el Único Punto de la Asamblea General Extraordinaria de Accionistas, el cual es del tenor siguiente: **PUNTO ÚNICO**: dar cumplimiento a lo previsto en el Decreto N° 239 de fecha 18 de julio de 2013, publicado en la Gaceta Oficial de la República Bolivariana de Venezuela N° 40.210 de fecha 18 de julio de 2013, cuyos artículos 1 y 2, expresan lo siguiente: “**Artículo 1º**. Se adscribe la empresa del Estado denominada **LOGISTICA CASA, (LOGICASA), S.A.**, inscrita ante el Registro Mercantil Primero de la Circunscripción Judicial Distrito Federal y Estado Miranda, en fecha 7 de agosto de 1980. bajo el N° 26, Tomo 172-A-Sgdo., siendo su última modificación en fecha 04 de diciembre de 2012, bajo el N° 27, Tomo 105-A, por ante el Registro Mercantil Primero del Estado Vargas, al Ministerio del Poder Popular para la Alimentación.”- “**Artículo 2º**. La República Bolivariana de Venezuela por órgano del Ministerio del Poder Popular para la Alimentación, aceptará la transferencia, a título gratuito, del cien por ciento (100%) de las acciones nominativas propiedad de la empresa **LA CORPORACIÓN DE ABASTECIMIENTO Y SERVICIOS AGRÍCOLAS, S.A. (LA CASA, S.A.)**, en la empresa del Estado **LOGISTICA CASA, (LOGICASA, S.A.)** A tal fin, se procederá a efectuar la anotación correspondiente en el libro de

Accionistas, y su inscripción en el Registro Mercantil.” Una vez expuestos los artículos precedentes, y encontrándose **“LA CORPORACIÓN DE ABASTECIMIENTO Y SERVICIOS AGRÍCOLAS, (LA CASA S.A.)**, accionista de la empresa **LOGÍSTICA CASA LOGICASA, S.A.**, representada en este acto por el ciudadano **MANUEL ANTONIO BARROSO ALBERTO**, en su carácter de Presidente de la mencionada Corporación y plenamente identificado, actuando en representación de CINCUENTA Y NUEVE MIL CIENTO (59.100) ACCIONES, equivalentes al CIENTO POR CIENTO (100%) del Capital Social de la empresa **LOGÍSTICA CASA LOGICASA, S.A.**; igualmente presente **FÉLIX RAMÓN OSORIO GUZMAN**, titular de la cédula de identidad **Nº V.- 9.657.088**, en su carácter de Ministro del Poder popular para la Alimentación, designado mediante Decreto Nº 02 de fecha 22 de abril de 2013, publicado en la Gaceta Oficial de la República Bolivariana de Venezuela Nº 40.151 de la misma fecha; toma la palabra el ciudadano **MANUEL ANTONIO BARROSO ALBERTO**, Presidente de **LA CORPORACIÓN DE ABASTECIMIENTO Y SERVICIOS AGRÍCOLAS, (LA CASA S.A.)**, quien manifiesta a los presentes, la decisión de transferir a título gratuito totalmente la acciones que representa de la Sociedad Mercantil **“LOGISTICA CASA LOGICASA, S.A.”** inscrita ante el Registro Mercantil Primero de la Circunscripción Judicial Distrito Federal y Estado Miranda, en fecha 7 de agosto de 1980, bajo el Nº 26, Tomo 172-A-Sgdo., siendo su última modificación en fecha 4 de diciembre de 2012, bajo el Nº 27, Tomo 105-A, por ante el Registro Mercantil Primero del Estado Vargas, a la República Bolivariana de Venezuela por órgano del Ministerio del Poder Popular para la Alimentación; quedando la Sociedad Mercantil **“LOGISTICA CASA LOGICASA, S.A.”**, adscrita y bajo el control accionario y representación de acciones del **MINISTERIO DEL PODER POPULAR PARA LA ALIMENTACIÓN**. En tal sentido toma la palabra el ciudadano **FÉLIX RAMÓN OSORIO GUZMAN**, Ministro del Poder Popular para la Alimentación, quien actuando en su carácter anteriormente descrito e identificado plenamente ut supra, manifiesta a la Asamblea que acepta la transferencia de la totalidad de las acciones a título gratuito que representaba **LA CORPORACIÓN DE ABASTECIMIENTO Y SERVICIOS AGRÍCOLAS, (LA CASA S.A.)**, en la Sociedad Mercantil **“LOGISTICA CASA LOGICASA, S.A.”**, a la República Bolivariana de Venezuela por órgano del Ministerio del Poder Popular para la Alimentación; dando cumplimiento a lo señalado en los

artículos 1 y 2 del Decreto N° 239 de fecha 18 de julio de 2013, publicado en la Gaceta Oficial de la República Bolivariana de Venezuela N° 40.210 de fecha 18 de julio de 2013, teniendo la República Bolivariana de Venezuela por órgano del Ministerio del Poder Popular para la Alimentación el control accionario y representación de acciones de la Sociedad Mercantil “**LOGISTICA CASA LOGICASA, S.A.**”, y la cual quedará adscrita a este órgano ministerial, de acuerdo a lo dispuesto en el artículo 3 del Decreto supra mencionado, y de conformidad con lo establecido en los artículos 77, numeral 14 y 122 del Decreto con Rango, Valor y Fuerza de Ley Orgánica de la Administración Pública, El Ministro del Poder Popular para la Alimentación representa a la República en la Asamblea de Accionistas de la referida empresa del Estado. Siendo aprobado el Punto único de la Agenda, debe reformarse la Cláusula Cuarta del Documento Constitutivo Estatutario de la Sociedad Mercantil, la cual reza de la siguiente forma: **Cláusula Cuarta:** “El capital social de la Sociedad Mercantil, de Cincuenta y Nueve Millones Cien Mil Bolívares (Bs. 59.100.000,00), representado en Cincuenta y Nueve Mil Cien (59.100) acciones nominativas no convertibles al portador con un valor nominal de Mil Bolívares (Bs.1.000,00), cada una, las cuales se encuentra totalmente suscritas y pagadas. **Dichas acciones han sido suscritas y pagadas por la República Bolivariana de Venezuela, las cuales serán representadas por órgano del Ministerio del Poder Popular para la Alimentación, y ejercerá el control accionario de las mismas, Cincuenta y Ocho Mil Seiscientas (58.600), acciones por un valor nominal de Mil Bolívares (Bs.1.000,00), cada una para un total de Cincuenta y Ocho Millones Seiscientos Mil Bolívares (Bs.58.600.000,00), equivalente al 99.15% del capital social y las Quinientas (500) acciones restantes corresponden a las acciones en tesorería por un valor nominal de **Quinientos Mil Bolívares** (Bs.500.000,00), equivalentes a 0.85%, del capital social. La propiedad de las acciones se establece con la correspondiente inscripción en el Libro de Accionistas. Las acciones de la sociedad mercantil son indivisibles con respecto a la sociedad que solo reconoce un solo propietario por cada acción, entendiéndose como la persona que aparezca como dueño en el Libro de Accionistas.” Habiendo sido tratado y resuelto el Punto Único de la Agenda del orden del día de la presente Acta expresado en la convocatoria transcrita, se escriba por el Secretario el Acta de ésta reunión en los Libros respectivos, se proceda a firmarlos y**

luego se compulse una copia fiel y exacta de ella, para presentarla al Registro Mercantil correspondiente, para su registro y publicación, a cuyo efecto se designó y autorizó a la ciudadana Liyuny Coromoto Sosa Velásquez, plenamente identificada, para efectuar la presentación y firmar por nosotros los Libros respectivos ante el Registro Mercantil previo cumplimiento de todos los trámites de Ley

Logros alcanzados

Mejoramiento en la distribución de alimentos

Se ha incrementado la distribución de alimentos con la apertura de los despachos realizados por la nueva Gerencia de Flota Mediana, responsable de las operaciones de Cavas Refrigeradas y Furgones. Alcanzando un incremento del 267% en los despachos realizados con respecto al año 2014.

Fortalecimiento de la misión alimentación

Se ha logrado contribuir con la adquisición de rubros como: Pollo, Carne, Leche, Arroz, Harina de Maíz, Pasta, Atún, Leche UHT, etc. a fin de garantizar los alimentos al pueblo venezolano mediante la realización de Jornadas de Alimentación durante el año. Al tiempo que se logró la descarga de 3.270.916 toneladas métricas de materia prima (Maíz, Trigo, Arroz, Soya, etc.) en los diferentes puertos a nivel nacional, alcanzando un incremento 58% con respecto al año 2014.

Cumplimiento de los lineamientos del gobierno nacional

Se cumplió a cabalidad con los lineamientos del Gobierno Nacional en materia de seguridad alimentaria con la distribución de los rubros alimentarios que aportan la mayor cantidad de calorías, proteínas de alto valor biológico y de hierro para la población, tales como; aceite, atún, carne, leche UHT, leche en polvo, margarina, pasta, pollo, etc. Logrando la distribución de un total de 537.770 toneladas métricas, lo que represento un aumento de 144% con respecto al año 2014.

Desarrollo político e ideológico

- Se contribuyó con la elevación de la conciencia y se profundizó en el desarrollo político e ideológico de los trabajadores de Logicasa, mediante la ejecución de las Paradas Socialistas.
- Inauguración de la primera Bases de Misiones Socialistas de Paraíso Azul, parroquia Carayaca, estado Vargas, por parte del Presidente Obrero, Nicolás Maduro.
- Apoyo rotundo y permanente por parte de los misioneros de la alimentación en diversas actividades políticas, ratificando el compromiso con la Revolución y el Legado del Comandante Eterno HUGO RAFAEL CHAVEZ FRIAS.

Mejoramiento de la calidad de vida de nuestros trabajadores

Se contribuyó al mejoramiento de la calidad de vida de nuestros trabajadores a través de los siguientes beneficios:

- Plan de Capacitación Laboral establecido en el cronograma mensual de la Oficina de Recursos Humanos.
- Remodelaciones y equipamiento de las cuadras de los Operadores de Transporte Socialista OTS en las sedes foráneas.
- Gira de Bienestar Laboral por parte del Presidente, Aníbal Fuentes Rondón para la atención y resolución de los problemas.
- Apertura de la Cuenta Fiduciaria de los haberes de los trabajadores de la empresa LOGISTICA CASA, LOGICASA S.A. con el Banco Venezuela.
- Aprobación del ajuste salarial a todas las escalas de trabajo.
- Aumento de viáticos a los OTS
- Adecuación de baños en el área de taller, remodelación del área de comedor y área de pernocta para el personal adscrito a la Gerencia de Mantenimiento Vehicular “Bartolomé Salóm” y OTS, con apoyo de la Misión Vivienda.
- Dotación de uniforme para el personal de la Gerencia de Mantenimiento Vehicular “Bartolomé Salom” y los Departamentos de Mantenimientos Vehiculares Auxiliares.

- Apertura de un Pdval Obrero en las instalaciones del Patio III de la empresa, con la finalidad de Garantizar a los trabajadores y a las comunidades aledañas, el acceso oportuno a los productos alimenticios de primera necesidad.

Se elaboraron los siguientes contratos:

Con la finalidad de mejorar y avanzar en nuestros objetivos, se realizó:

- Contrato de Obra entre LOGISTICA CASA LOGICASA, S.A. y la Sociedad Mercantil PROTECNICA, C.A., con la finalidad de ejecutar los recursos financieros del Plan de Expansión II, de la Misión Alimentación.
- Se elaboró contrato de Fidecomiso con el Banco Venezuela a los fines de apertura la Cuenta Fiduciaria de los haberes de los trabajadores de la empresa **LOGISTICA CASA, LOGICASA S.A.**
- Se suscribió Convenio Interinstitucional de encomienda entre **LA CORPORACIÓN VENEZOLANA DE COMERCIO EXTERIOR, S.A. (CORPOVEX)** y **LOGÍSTICA CASA “LOGICASA S.A.”** para la adquisición y suministro de bienes y servicios conexos.

Alianzas comerciales

- Se establecieron alianzas comerciales con todas las empresas del Ministerio de Alimentación como comercializadoras, productoras y de servicios, para el acompañamiento en el proceso de distribución de alimentos.
- Fortalecimiento de la alianza estratégica ATC-Logicasa, a través de un apoyo permanente entre ambas empresas tanto para efectuar mantenimientos en las sedes, puertos y auxilios viales a la flota de ambas empresas.

Ampliación de la flota

Incorporación de 153 vehículos de carga pesada (chutos Jac con sus portacontenedores), 10 Low Boy (con sus Chutos), 121 Furgones Jac y 111 cavas refrigeradas a la flota de Logística Casa, Logicasa S.A a través de la Corporación Nacional de Logística y Transporte de Carga (Corpologística).

Recuperación de la flota

Se completó la recuperación de 146 unidades a través del Plan de Expansión I.

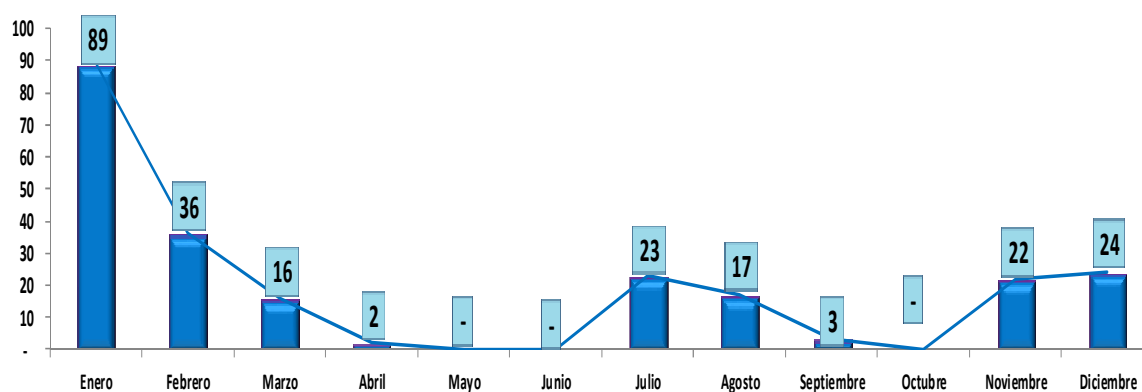
Servicios Logísticos

Con la finalidad de cumplir con la Misión Alimentación se realiza el fortalecimiento de los servicios logísticos de forma integral a nivel de todas las actividades inherentes a la distribución de alimentos, que permite garantizar el abastecimiento de los alimentos a la población con escasos recursos económicos, empleando nuevas fórmulas que comprendan el valor del trabajo creador y productivo, orientadas hacia políticas de inclusión económicas y sociales, formando parte del Sistema de Planificación, Producción de Servicios y Distribución de Alimentos, correspondiente a la Soberanía y Seguridad Alimentaria.

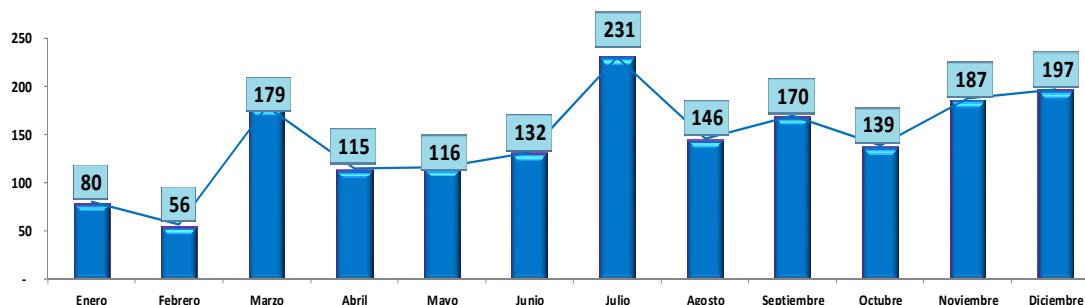
Agenciamiento Aduanal:

Los servicios de agenciamiento aduanal a nuestro ente rector se ubican en **1.748 embarques Traslados** y un total de **232 embarques Nacionalizados**, operaciones ejecutadas tanto por Puerto Cabello, como por el Puerto de La Guaira.

Distribución mensual de embarques nacionalizados por Mes, año 2015



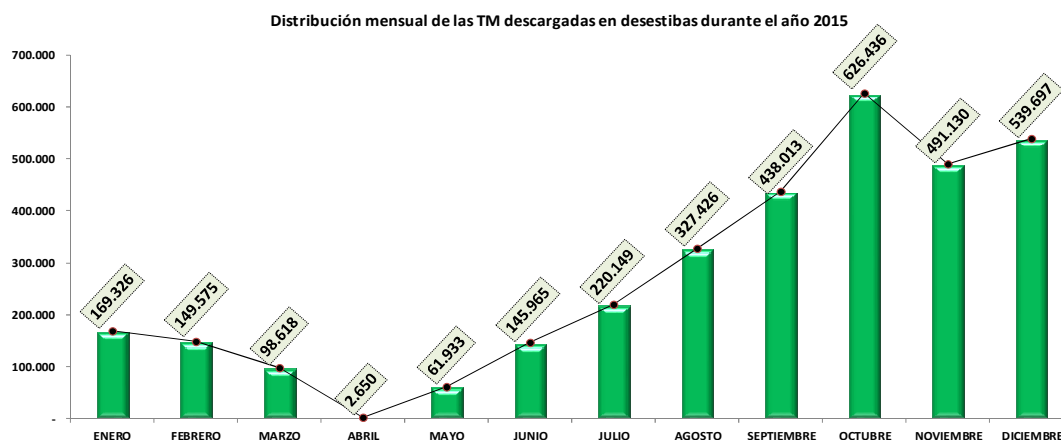
Distribución mensual de embarques trasladados por Mes, año 2015



Desestiba:

Fortalecimiento de la Misión Alimentación con el incremento de las operaciones de desestiba, de enero a diciembre del presente año se han desestibado **119 buques** lo que equivale a **3.270.916,71 t** de productos alimenticios.

Toneladas Métricas Desestibadas por Mes, año 2015

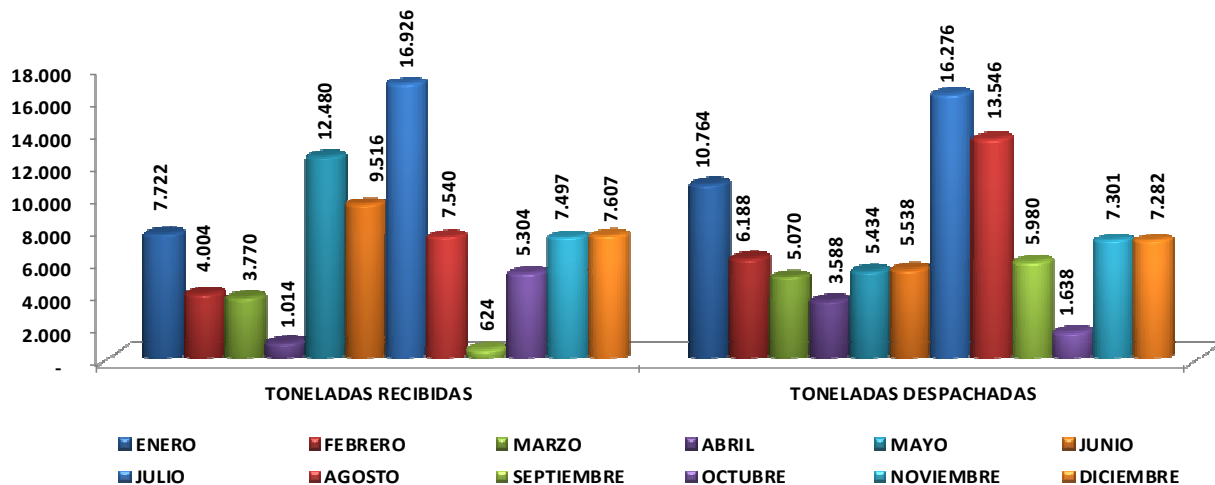


Almacén:

Ampliación de la capacidad de almacenamiento para apoyar la distribución de alimentos a la población, con el almacenamiento durante el período 2015 de **84.004 t** y

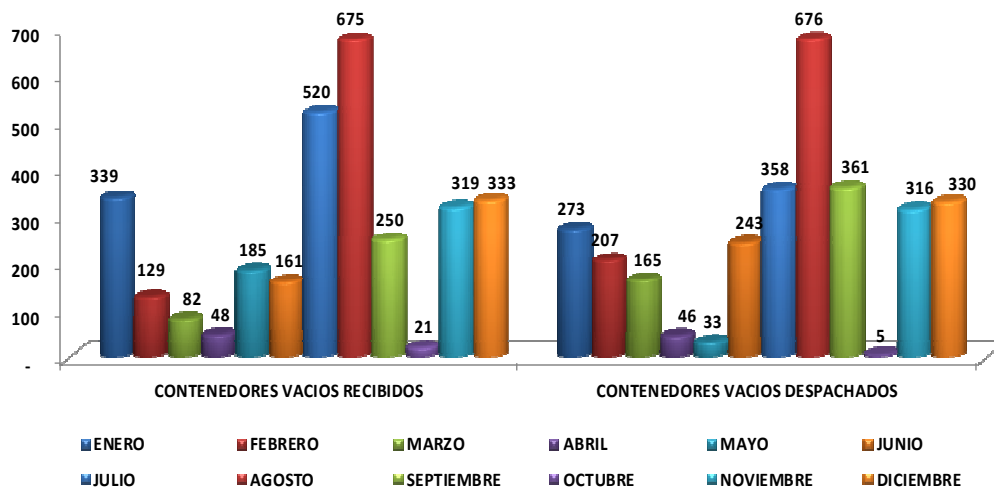
el despacho de **88.605 t** de alimentos por el almacén ubicado en el Puerto de La Guaira.

Comparativo Distribución Mensual de Toneladas Métricas Recibidas y Despachadas año 2015



Capacidad de almacenamiento de contenedores vacíos, lo que ha permitido recibir en el período 2015 un total de **3.062 contenedores** vacíos y despachando **3.013 contenedores**.

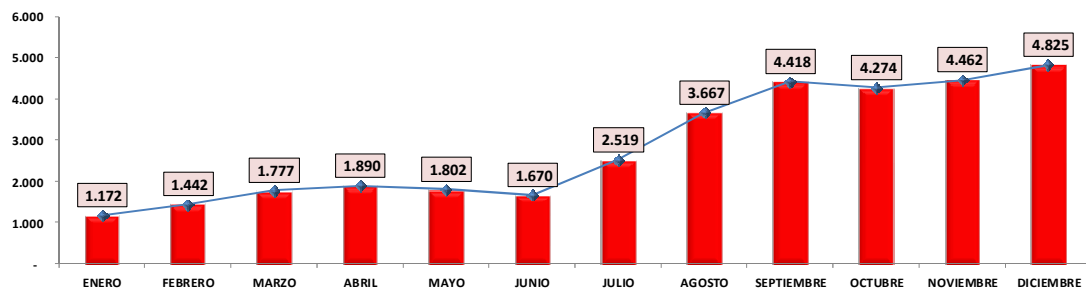
Comparativo Distribución Mensual de Contenedores Vacíos Recibidos y Despachados año 2015



Transporte:

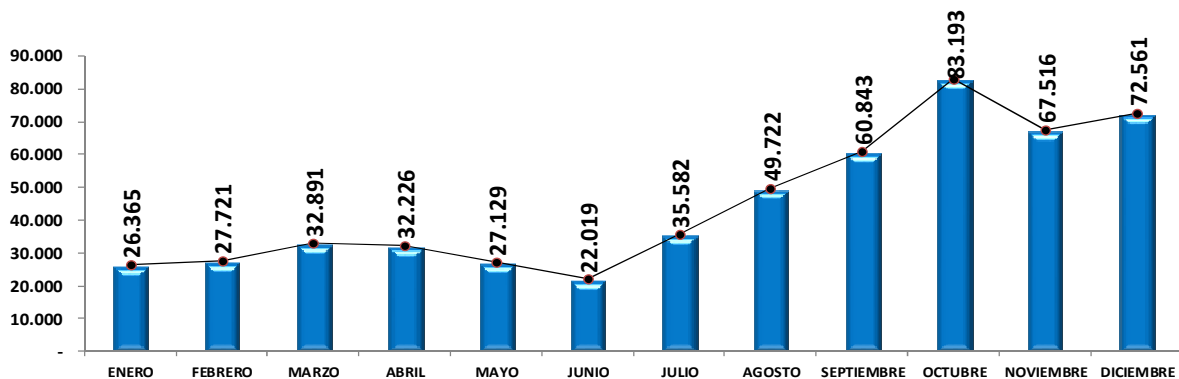
Se garantizó el abastecimiento de alimentos a los Centros de Acopio de la Red Mercal y a los demás clientes ubicados a nivel nacional, con la ejecución de **33.918 despachos** equivalente a una distribución de **537.770 t** de carga contenerizada en el año 2015, operaciones efectuadas por Puerto Cabello, Puerto de La Guaira, Puerto Guanta, Puerto Guamache, Puerto de Maracaibo y la Puesta en Marcha de la nueva Gerencia de Flota Mediana.

Comparativo Total de Despachos Realizados por Mes, Año 2015



Fuente: Gerencias de Terminal Puerto Cabello, Puerto La Guaira, Puerto Guanta, Puerto Guamache, Puerto Maracaibo y Flota Mediana

Comparativo de Toneladas Métricas Distribuidas Año 2015



Se abarcó todo el territorio nacional con la distribución de alimentos en cada una de las regiones de la siguiente manera; región Central **156.150 t**, región Occidental **114.728 t**, región Centro Occidental **170.610 t**, región Oriental **87.225 t** y región Insular **9.057 t**.

Distribución de Toneladas Métricas por Región



Se agilizaron las operaciones en la zona primaria de los puertos a fin de optimizar los despachos con el servicio de acarreos, los cuales ascendieron a un total de **17.190 acarreos**.

Presupuesto 2015

El Presupuesto de Ingresos y Gastos de Logística Casa, LOGICASA S.A., fue aprobado por Junta Directiva e día 22/10/2014 mediante Resolución JD-2014-05, establecido en el Acta JD-07 del Punto de Cuenta 05; por un monto de **UN MILLARDO TRECE MILLONES CIENTO SESENTA Y UN MIL DOSCIENTOS CUARENTA BOLÍVARES CON NOVENTA CÉNTIMOS (Bs. 1.013.161.240,90)** y aprobado mediante Gaceta Oficial N°40571, de fecha 30 de diciembre 2014.

La política presupuestaria establecida durante el ejercicio económico 2015 para poder llevar a cabo la prestación de servicios para el almacenaje, verificación, distribución y transporte de los productos alimenticios, se basa en lograr un precio final al consumidor por debajo a los precios de alimentos publicados. Prestar los servicios de consolidador de carga, inspección, operador portuario, agenciamiento aduanal, almacenaje, distribución, y transporte multimodal, con un gran sentido de responsabilidad social con un personal capacitado; con el objeto de contribuir con la Seguridad Alimentaria de la Nación.

Para este ejercicio fiscal se invertirán la cantidad de Bs.77.094.684,00 destinados a la ampliación y fortalecimiento de la empresa, con lo cual se espera aumentar la productividad y la eficiencia en el servicio que presta la empresa y seguir en el cumplimiento de la misión alimentación.

A su vez, es importante señalar que en el transcurso de lo que va de año se han realizado seis (06) modificaciones al presupuesto. La primera modificación del presupuesto de ingresos y gastos de la institución, se realizó un incremento un (25,34%) llevándolo a ubicarse a la cantidad **UN MILLARDO DOSCIENTOS SESENTA Y NUEVE MILLONES OCHOCIENTOS OCHENTA Y NUEVE MIL TRESCIENTOS SESENTA Y UN BOLIVARES CON CINCUENTA Y OCHO CENTIMOS (BS.1.269.889.361,58)**, el cual fue aprobado el 16 de enero de 2015, mediante resolución de Junta Directiva N° JD-2015-01, y comunicación de la Oficina Nacional de Presupuesto N° 000950, de fecha 17/04/2015, en el cual se incluye los recursos no ejecutados del FONDEN (plan de Expansión II) en el ejercicio anterior.

Seguidamente en fecha 11/06/2015 mediante Resolución de Junta Directiva JD-2015-04; se aprobó la segunda (2da) modificación del Presupuesto de Ingresos y Gastos y del Plan Operativo Anual Institucional por un incremento de los Ingresos propios institucionales y se ve reflejado en un monto porcentual de (19,84%). De igual manera fue aprobado mediante resolución de Junta Directiva, de fecha 15/07/2015, la tercera (3era) modificación del Presupuesto de Ingresos y Gastos y el Plan Operativo Anual Institucional, por un incremento de **DOSCIENTOS MILLONES TRESCIENTOS SESENTA Y UN MIL SEISCIENTOS VEINTICINCO BOLÍVARES EXACTOS (Bs.200.361.625,00)**, correspondiente a los Ingresos Propios de la Institución; el cual equivale en un **(19,78%)**. De igual manera fue aprobado mediante resolución de Junta Directiva N° JD-2015-01 de fecha 07/08/2015, la cuarta (4ta) modificación del Presupuesto de Ingresos y Gastos y el Plan Operativo Anual Institucional, por un incremento de **VEINTE MILLONES QUINIENTOS OCHENTA Y OCHO MIL TRESCIENTOS SESENTA Y SIETE BOLÍVARES EXACTOS (Bs.20.588.367,00)**, el cual equivale un **(8,02%)** del presupuesto inicial. Igualmente fue aprobado mediante Junta Directiva JDE-2015-01, de fecha 21/08/2015, la 5ta Modificación del Presupuesto de Ingresos y Gastos y el Plan Operativo Anual, por un Monto de **DOSCIENTOS DOS MILLONES DOSCIENTOS SESENTA MIL BOLÍVARES EXACTOS (Bs.202.260.000,00)**, con un incremento de **19,96%**, quedando el presupuesto en **UN MILLARDO OCHOCIENTOS NOVENTA Y CUATRO MILLONES CIENTO CUARENTA Y TRES MIL TRESCIENTOS CINCUENTA Y TRES BOLÍVARES EXACTOS (BS. 1.894.143.353,00)**. El 16/09/2015, fue aprobado mediante Resolución de Junta Directiva N° JDE-2015-01 Acta JDE/04, la sexta 6ta modificación del presupuesto de ingresos y gastos y del plan operativo anual institucional, el cual implica la modificación financiera interna de los Proyectos del Plan de Expansión II.

Siendo estas modificaciones realizadas por la puesta en marcha de nueva línea de negocios, incremento de nuestra flota, ajuste realizados a los tabuladores, así como para el incremento del personal y los beneficios, todo ello en pro de la misión alimentación.

Presupuesto Ley y Modificaciones por Partida Presupuestaria - Año 2015

1. Código:

2. Nombre del Organismo: LOGISTICA CASA, LOGICASA, S.A.

3. Organo de Adscripción: MINISTERIO DEL PODER POPULAR PARA LA ALIMENTACIÓN

4. Año: 2015

(Expresado en Bs)

5. Partida	6. Denominación	7. Presupuesto Aprobado	8. Modificaciones	9. Presupuesto con Modificaciones
401	Gastos de Personal	258.458.064,00	30.484.945,32	288.943.009,32
402	Materiales, Suministros y Mercancías	128.362.570,00	34.650.552,38	163.013.122,38
403	Servicios No Personales	512.585.483,00	556.757.416,02	1.069.342.899,02
404	Activos Reales	77.094.685,00	256.378.219,75	333.472.904,75
405	Activos Financieros	0,00	0,00	0,00
407	Transferencias y Donaciones	784.435,00	2.710.979,00	3.495.414,00
408	Otros Gastos	19.076.009,00	0,00	19.076.009,00
411	Disminución de Pasivos	16.800.000,00	0,00	16.800.000,00
10. Totales		1.013.161.246,00	880.982.112,47	1.894.143.358,47

11. Fuente de Financiamiento: Ingresos propios y FONDEN

12. Fecha de Elaboración: 26/11/2015

MINPPAL/OPP/APRES/01/PMYC/10-15

Presupuesto Ley y Modificaciones por Categoría - Entes Descentralizados - Año 2015				¹ Fecha:	26/11/2015
² Código:	A1257				
³ Nombre del Organismo:	LOGISTICA CASA, LOGICASA, S.A.				
⁴ Órgano de Adscripción:	MINISTERIO DEL PODER POPULAR PARA LA ALIMENTACIÓN				
⁵ Categoría	⁶ Presupuesto Ley	⁷ Modificaciones Presupuestarias			¹¹ Presupuesto Modificado
		⁸ Créditos Adicionales	⁹ Ingresos Propios	¹⁰ Otras Fuentes	
Acciones Centralizadas					
Dirección y Coordinación de los Gastos de los Trabajadores	258.458.064,00		30.484.945,32		288.943.009
Gestión Administrativa	357.170.946		270.016.267		627.187.213
Previsión y Protección Social	0				0
Protección y Atención Integral a las Familias y Personas en Refugios en Casos de Emergencia o Desastres	0				0
¹²Total Acciones Centralizadas	615.629.010	0	300.501.213	0	916.130.223
Proyectos					
Controlar las Operaciones Portuarias de la Región Occidental donde Opera LOGISTICA CASA LOGICASA, S.A.	227.174.330,00		200.893.663,16		428.067.993
Controlar las Operaciones Portuarias de la Región Central- Oriental donde Opera LOGISTICA CASA LOGICASA, S.A.	170.357.906		122.859.116		293.217.022
Proyecto de Interconexiones de todas las Áreas de Operativas de la Empresa con la Sede Central de Logicasa				30.000.000,00	30.000.000
Fortalecimiento de la Flota de Vehículos de Logística Casa Logicasa, S.A.				226.728.120,69	226.728.121
¹³Total Proyectos	397.532.236	0	323.752.779	256.728.121	978.013.136
¹⁴Total Acciones Centralizadas + Proyectos	1.013.161.246	0	624.253.992	256.728.121	1.894.143.358

Ejecución Financiera del Presupuesto de Gastos - Año 2015

¹ Código: A1257

² Nombre del Organismo: LOGISTICA CASA, LOGICASA, S.A.

³ Órgano de Adscripción: MINISTERIO DEL PODER POPULAR PARA LA ALIMENTACIÓN

⁴ Periodicidad de la Información: Mensual () Trimestral () Anual (X)

(Expresado en Bs)

⁵ Partida	⁶ Denominación	⁷ Ley de Presupuesto y Modificaciones	⁸ Acumulado Comprometido	⁹ Acumulado Causado	¹⁰ Acumulado Pagado	¹¹ Disponible
401	Gastos Personal	288.943.009	193.706.481,08	182.434.843,68	173.181.498,50	95.236.527,92
402	Materiales y Suministros	160.013.122,38	128.370.123,95	125.999.705,66	116.172.045,62	31.642.998,43
403	Servicios no Personales	1.072.342.899,02	782.629.238,42	683.342.538,80	634.223.371,47	289.713.660,60
404	Activos Reales	333.472.904,75	63.549.476,09	41.657.790,19	41.297.790,19	269.923.428,66
405	Activos Financieros	0	0	0		0,00
407	Transferencias y Donaciones	3.495.414,00	3.396.438,53	3.296.438,53	1.785.459,53	98.975,47
408	Otros Gastos	19.076.009,00	10771478,86	0	0	8.304.530,14
411	Disminución de Pasivos	16.800.000,00	13.322.968,00	10.512.614,33	10.422.537,33	3.477.032,00
¹² Totales		1.894.143.358,15	1.195.746.204,93	1.047.243.931,19	977.082.702,64	698.397.153,22

¹³ Fuente de Financiamiento: Ingresos Propios y FONDEN

¹⁴ Fecha de Elaboración: 26/11/2015

MINPPAL/OPP/APRES/03/PMY/C/10-15

Presupuesto Modificado por Estructura Presupuestaria en los Momentos del Gasto - Año 2015		¹ Fecha: 26/11/2015		
² Código:	A1257			
³ Nombre del Organismo:	LOGISTICA CASA, LOGICASA, S.A.			
⁴ Órgano de Adscripción:	MINISTERIO DEL PODER POPULAR PARA LA ALIMENTACIÓN			
⁵ Categoría	⁶ Presupuesto Ley / Modificaciones	⁷ Comprometido	⁸ Causado	⁹ %
ACCIONES CENTRALIZADAS				
Dirección y Coordinación de los Gastos de los Trabajadores	288.943.009	193.706.481	182.434.843	67%
Gestión Administrativa	627.187.213	388.248.728	310.075.308	62%
Previsión y Protección Social	0			0%
Protección y Atención Integral a las Familias y Personas en Refugios en Casos de Emergencia o Desastres	0			0%
¹⁰ Total Acciones Centralizadas	916.130.223	581.955.209	492.510.151	64%
PROYECTOS				
Controlar las Operaciones Portuarias de la Región Occidental donde Opera LOGISTICA CASA LOGICASA, S.A.	428.067.993	369.714.160	353.443.998	86%
Controlar las Operaciones Portuarias de la Región Central- Oriental donde Opera LOGISTICA CASA LOGICASA, S.A.	293.217.022	244.076.836	201.287.781	83%
Proyecto de Interconexiones de todas las Áreas de Operativas de la Empresa con la Sede Central de Logicasa	30.000.000			0%
Fortalecimiento de la Flota de Vehículos de Logistica Casa Logicasa, S.A.	226.728.121			0%
¹¹ Total Proyectos	978.013.136	613.790.996	554.731.779	63%
¹² Total Acciones Centralizadas + Proyectos	1.894.143.358	1.195.746.205	1.047.241.930	63%

MINPPAL/OPP/APRES/4/PMY/10-15

Estados Financieros:

Balance General				
1. Código:				
2. Nombre del Organismo: LOGISTICA CASA LOGICASA, S.A.				
3. Órgano de Adscripción: MINISTERIO DE ALIMENTACION				
4. Para el año terminado: al 31 de Diciembre 2015 Proyectado				
(Expresado en Bs)				
5. Denominación:	6. Año (Anterior)	7. Año (Actual Proyectado)	Variación	
			8. Absoluta	9. Procentual
Activo	848.209.676	1.655.803.262	-807.593.586	195,21%
Activo Circulante	732.053.972	1.464.769.057	-732.715.085	200,09%
Activo Disponible	151.404.272	102.908.360	48.495.912	67,97%
Caja				
Bancos	151.404.272	102.908.360	48.495.912	67,97%
Otros activos disponibles				
Activo Exigible	580.649.700	1.361.860.697	-781.210.997	234,54%
Cuentas por cobrar comerciales	537.390.108	1.280.941.209	-743.551.101	238,36%
Otras cuentas a cobrar	1.751.567	75.460.347	-73.708.780	4308,16%
Efectos a cobrar a corto plazo				
Anticipo a proveedores	3.508.025	3.868.622	-360.597	110,28%
Otros	38.000.000	1.590.519	36.409.481	4,19%
Activo Realizable				
Inventario materia prima				
Inventario mercancía en existencia				
Activo No Circulante	116.155.704	191.034.205	-74.878.501	164,46%
Cuentas y documentos a cobrar a largo plazo				
Inversión financiera	917.644	8.729.886	-7.812.242	951,34%
Propiedades, Plantas y Equipos	111.820.430	182.304.319	-70.483.889	163,03%
Activo Fijo Neto				
Otros activos fijos	3.417.630	-	3.417.630	0,00%
Depreciación y amortización acumulada				
Provisiones				
Pasivo	270.890.065	570.956.259	-300.066.194	210,77%
Pasivo Circulante	164.810.475	403.053.278	-238.242.803	244,56%
Cuentas a pagar	32.525.775	5.601.050	26.924.725	17,22%
Efectos a pagar				
Préstamos a corto plazo				
Otros pasivos circulantes	132.284.700	397.452.228	-265.167.528	300,45%
Pasivo No Circulante	106.079.590	167.902.982	-61.823.392	158,28%
Documentos y efectos a pagar a mediano y largo plazo	41.504.422	49.805.307	-8.300.885	120,00%
Depreciación y amortización acumulada	58.735.639	85.207.696	-26.472.057	145,07%
Provisiones	5.839.529	32.889.979	-27.050.450	563,23%
Patrimonio	577.319.611	1.084.847.002	-507.527.391	187,91%
Capital Social	59.020.855	59.020.855	-	100,00%
Transferencias y aportes a capitalizar	59.020.855	59.020.855	-	100,00%
Reservas	68.010	68.010	-	100,00%
Reservas legales y estatutarias	68.010	68.010	-	100,00%
Revaluación de activos				
Otras reservas				
Superavit No Distribuido / Déficit Acumulado	518.230.747	1.025.758.138	-507.527.391	197,93%
Resultados acumulados de ejercicios anteriores	42.168.652	414.980.560	-372.811.908	984,10%
Resultado del ejercicio	476.003.495	610.718.978	-134.715.483	128,30%
Capital Fiscal	58.600	58.600	-	100,00%
Superavit por donación				
Pasivo + Patrimonio	848.209.676	1.655.803.262	-807.593.585	195,21%
10. Fuente:				
11. Fecha de elaboración:				
12. Validación				
Presidente (a)	Administrador (a)	Jefe (a) de Contabilidad		
MINPPAL/OPP/APLA/04/PMYC/08-12				

Estado de Resultados				
1. Código:				
2. Nombre del Organismo: MINISTERIO DE ALIMENTACION				
3. Órgano de Adscripción: LOGISTICA CASA LOGICASA S.A.				
4. Para el año terminado al 31 de Diciembre 2015 Proyectado (Expresado en Bs)				
5. Denominación:	6. Año (Anterior)	7. Año (Actual)	Variación	
			8. Absoluta	9. Procentual
Ingresos de Operación	926.184.797	1.594.000.149	667.815.352	172%
Venta bruta de bienes	-	-	-	-
Venta bruta de servicios	926.172.702	1.593.874.994	667.702.292	172%
Ingresos org. productos y servicios	-	-	-	-
Menos: descuentos, bonificaciones y devoluciones	-	-	-	-
Subsidio para precios	-	-	-	-
Otros Ingresos por Operaciones	-	-	-	-
Ingreso de la propiedad	-	-	-	-
Otros ingresos de operaciones	-	-	-	-
Ingresos financieros	-	-	-	-
Otros ingresos ajenos a la operación	12.095	125.155	113.060	1035%
Ventas Netas	926.184.797	1.594.000.149	667.815.352	172%
más: Trabajo para el activo fijo	-	-	-	-
Costo de venta de bienes y servicios	265.358.079	732.832.333	467.474.254	276%
Resultado Bruto	660.826.718	861.167.816	200.341.098	130%
Gastos de comercialización	-	-	-	-
Gastos generales y administración	160.062.323	215.089.754	55.027.431	134%
Ajustes por normas ext. s/subs.	-	-	-	-
Resultado de Operación	500.764.395	646.078.062	145.313.667	129%
Otros Gastos de Inst. Descentral.	24.760.899	35.359.085	10.598.186	143%
Depreciación y amortización	11.136.769	14.724.928	3.588.159	132%
Comisiones por operaciones financieros	-	-	-	-
Pérdida ajena a la operación	-	-	-	-
Deuda interna	-	-	-	-
Deuda externa	-	-	-	-
Otros gastos corrientes	13.624.130	20.634.157	7.010.027	151%
Otros ingresos corrientes	-	-	-	-
Resultado Antes de ISLR	476.003.496	610.718.978	134.715.482	128%
Impuesto por pagos indirectos	-	-	-	-
Resultado Neto	476.003.496	610.718.978	134.715.482	128%
más: Transferencias ctes. recibidas del sector público	-	-	-	-
menos: Transferencias ctes. otorgados al sector público	-	-	-	-
Resultado del Ejercicio Utilidad./Pérdida.	476.003.496	610.718.978	134.715.482	128%
10. Fuente:				
11. Fecha de elaboración:				
12. Validación				
Presidente (a)	Administrador (a)	Jefe (a) de Contabilidad		

MINPPAL/OPP/APLA/05/PMyc/08-12

Estado de Flujo de Efectivo		
1. Código:		
2. Nombre del Organismo: LOGISTICA CASA LOGICASA, S.A.		
3. Órgano de Adscripción: MINISTERIO DE ALIMENTACION		
4. Para el año terminado al 31 de Diciembre 2015 Proyectado (Expresado en Bs)		
5. Denominación:	Año	
Flujo de Efectivo Proveniente de Actividades Operativas:	6. Monto	
Utilidad antes de impuesto del ejercicio	134.715.483,26	
Provisto por las actividades Operativas:	56.593.567,33	
(Aumento) Disminuciones de PROVISION BENEFICIOS SOCIALES	21.820.626,77	
(Aumento) Disminuciones de DEPRECIACION ACUMULADA	34.772.940,56	
Cambios netos en Operaciones de activos y pasivos:	-354.818.829,35	
(Aumento) Disminuciones de FIDECOMISO DE EMPLEADO	7.812.241,84	
(Aumento) Disminuciones de CUENTAS POR COBRAR COMERCIALES	557.976.037,71	
(Aumento) Disminuciones de CUENTAS POR COBRAR EMPLEADOS	1.363.369,72	
(Aumento) Disminuciones de ANTICIPO A PROVEEDORES	59.768.685,18	
(Aumento) Disminuciones de Impuestos	-28.931.300,50	
(Aumento) Disminuciones de ACTIVO EN PROCESO JUDICIAL	302.422,39	
(Aumento) Disminuciones de Cuentas por Pagar Comerciales	-26.924.724,11	
(Aumento) Disminuciones de APOORTE PATRONAL IVSS	14.727,97	
(Aumento) Disminuciones de APOORTE FONDO DE JUBILACION	271.557,43	
(Aumento) Disminuciones de APOORTE Y RETENCIONES BANCARIAS:	636.596,78	
(Aumento) Disminuciones de RETENCIONES HCM	-1.015.655,53	
(Aumento) Disminuciones de APOORTE Y RETENCIONES CAJA:	463.998,53	
(Aumento) Disminuciones de RETENCIONES LABORALES INCE	68.934,35	
(Aumento) Disminuciones de RETENCIONES POR PAGAR PENSIONES	-32.096,55	
(Aumento) Disminuciones de OTRAS RETENCIONES LABORALES	631.450,32	
(Aumento) Disminuciones de IVA	152.575.619,75	
(Aumento) Disminuciones de CUENTAS POR PAGAR EMPLEADO	510.219,47	
(Aumento) Disminuciones de SUELDO, SALARIO, Y OTRAS RETENCIONES:	3.830.659,50	
(Aumento) Disminuciones de ASISTENCIA SOCIO ECONOMICO	158.774,36	
(Aumento) Disminuciones de PRESTACIONES Y OTRAS INDEGNIZACIONES	4.898.550,75	
(Aumento) Disminuciones de CUENTAS POR PAGAR VIATICO	531.533,00	
(Aumento) Disminuciones de ANTICIPO DE CLIENTE	66.445.471,21	
(Aumento) Disminuciones de Otras Cuentas por Pagar Corto Plazo	40.407.009,76	
Efectivo neto previsto Aplicado por actividades Operativas	-163.509.778,76	
Flujo del efectivo Proveniente de Actividades de la Inversion		
CONSERVACION, AMPLIACIONES Y	36.057.955,61	
MAQUINARIA Y DEMAS EQUIPO DE C	185.226,05	
EQUIPO DE TRANSPORTE, TRACCION	17.167.483,38	
EQUIPO DE COMUNICACIÓN	2.742.792,68	
MAQUINARIA, MUEBLES Y DEMAS EQUIPO	12.470.454,34	
INMUEBLES, MAQUINARIAS Y EQUIPO	305.229,69	
CONSTRUCCION DEL DOMINIO PRIVADO	1.554.747,22	
ACTIVO INTANGIBLE	187.314.152,60	
Efectivo Neto Usado en Actividades de Inversion	-257.798.041,57	
Flujo de Efectivo Proveniente de Actividad Financiera		
Ajuste Años Anteriores	-484.672,85	
Aportes extraordinarios MINPAL	373.296.580,60	
Efectivo Neto Provisto por Actividades financieras	372.811.907,75	
Aumento neto del efectivo y equivalentes de Efectivo	-48.495.912,58	
Efectivo y equivalente de efectivo al inicio del ejercicio	151.404.272,33	
Efectivo y equivalente de efectivo al Cierre del ejercicio	102.908.359,75	
7. Fuente:		
8. Fecha de elaboración:		
9. Validación		
Presidente (a)	Administrador (a)	Jefe (a) de Contabilidad
MINPPAL/OPP/APLA/07/PM/C/08-12		

1. Código: 2. Nombre del Organismo LOGISTICA CASA LOGICASA, S.A. 3. Organo de Adscripción: MINISTERIO DE ALIMENTACION <p style="text-align: center;">Estado de Movimiento de las Cuentas de Patrimonio</p> 4. Para el año terminado al 31/12/2015 (Expresado en bolívares)					
5. Denominación de los Movimientos:	6. Descripción de las Cuentas				
	Capital Social	Reserva Legal	Aportes del Ejecutivo	Resultados Acumulados	Total
Saldo al 31 de diciembre de 2014 (año anterior)	58.600,00	68.010,00	59.020.855,00	518.172.147,00	577.319.612,00
Aumento en los Aportes del Ejecutivo Nacional.					
Aportes Recibidos del Ejecutivo para el Programa de Seguridad Alimentaria					
Aporte para Mejoras de Infraestructura					
Aumento o Disminución del Resultado Acumulado				-102.706.915,00	-102.706.915,00
Aumento o Disminución Ajuste Años Anteriores				-484.673,00	-484.673,00
Resultados del Ejercicio				610.718.977,98	610.718.977,98
Saldo al 31 de diciembre de 2015 (año en curso)	58.600,00	68.010,00	59.020.855,00	1.025.699.536,98	1.084.847.001,98
7. Fuente:					
8. Fecha de elaboración:					
9. Validación					
Presidente (a)	Administrador (a)	Jefe (a) de Contabilidad			

Notas Revelatorias:

Junta Directiva

La compañía será administrada por una Junta Directiva de siete (7) miembros, que estará conformada por un Presidente, un Vice-presidente y cinco (5) directores. El Presidente y el Vice-presidente serán nombrados por la asamblea de accionista de la compañía y los Directores serán las personas que se encuentran cumpliendo las funciones inherentes a los cargos de la Corporación de Abastecimiento y Servicios Agrícolas LA CASA, S.A. La Junta Directiva durara dos (2) años en el ejercicio de sus funciones pero continuara desempeñando la misma aun en exceso de dicho plazo.

POLÍTICAS DE CONTABILIDAD.

a) Control Supervisión Interna:

La contabilidad es regida por los principios de Contabilidad de Aceptación General y en consecuencia los estados financieros se prepararon de acuerdo a estas normas.

b) Activos Fijos.

Se registran al costo y la depreciación se realiza de acuerdo con el método de línea recta, sin valor de salvamento.

c) Ingresos.

Los ingresos provienen de la prestación de servicios referentes al objeto de la compañía, y por los rendimientos obtenidos por las inversiones en fideicomiso realizadas a la fecha.

d) Egresos.

Los gastos en que se incurren, son contabilizados en el momento en que se causan y clasificados en el estado de balance de comprobación mediante los siguientes rubros: Gastos Personal, Materiales y Suministros, Servicios No Personales, Activos Reales y Otros Gastos.

A continuación se presenta los Estados de Resultado, Balance General, Flujo de Efectivo y Estado de Patrimonio proyectados al 31 de Diciembre 2015 con notas explicativas más relevantes de la Cuenta de Logística Casa Logicasa S.A.

EFFECTIVO EN CAJA Y BANCOS.

El efectivo en caja y bancos representa el dinero disponible depositado en diferentes cuentas bancarias, sin ningún tipo de gravamen ni restricciones.

En al 31 de diciembre de 2015 se estima cerrar con una disponibilidad de Bolívares 102.908.359,75 Pudiendo obtener variaciones por desembolsos recibidos de nuestros clientes.

Al 31 de Diciembre del 2015, el efectivo en Caja y Banco:

EFFECTIVO EN CAJA Y BANCOS	31/12/2015
<u>BANCOS</u>	102.908.359,75
Total Bancos	102.908.359,75

CUENTA POR COBRAR COMERCIALES

Representa los derechos de la compañía y están constituidos por los servicios de transporte facturados a la principal accionista Corporación de Abastecimiento y Servicios Agrícolas LA CASA S.A., además de otros clientes; se estima culminar con el siguiente saldo:

CUENTAS POR COBRAR	31/12/2015
<u>Cuentas por Cobrar</u> Cuentas por Cobrar Comerciales	1.280.941.208,59
Total Cuentas por Cobrar	1.280.941.208,59

Se refleja un aumento considerables de las cuentas por cobrar en comparación con el año anterior por el incremento se servicios prestados, debido a la recuperación de la Flota Vehicular y la incorporación de nuevas Flotas Vehicular, impulsado por el Presidente de Logística Casa S.A.

ACTIVOS FIJOS

El Saldo de los activos Fijos al 31 de Diciembre del 2015, refleja una estimación de incremento en Bolívares 70.483.889 con respecto al año anterior en activos netos por adquisiciones de Equipos de Computación, Mobiliarios, Conservación, Ampliaciones y Mejoras, entre otros. Obteniendo un resultado estimado de Bolívares:

ACTIVOS	31/12/2015
Activos Fijos	182.034.319,00
Total Activos Fijos Netos	182.034.319,00

CUENTAS POR PAGAR COMERCIALES

El saldo estimado para el 31 de Diciembre del 2015 es el siguiente:

CUENTAS POR PAGAR	31/12/2015
Cuentas por Pagar Comerciales	5.601.050,00
Total Cuentas por Pagar	5.601.050,00

Reflejando una disminución con respecto al año anterior de Bolívares 26.924.725,00 pudiendo obtener cambios considerables por pagos realizados a proveedores, es de mencionar que en dicho monto no refleja unas cuentas por pagar a largo plazo estimada por Bs 49.805.307,00 correspondiente al convenio Chino – Venezuela en la adquisición de Maquinarias. Financiado a través del Banco BANDES.

CAPITAL SOCIAL

El capital social de la empresa, está conformado por un capital suscrito y pagado de Bs 59.100, representado en 59.100 acciones a Bs 1 cada una y por Bs 500 representado en 500 acciones de Tesorería a Bs 1 cada una; el cual representa el 100% de la Corporación de Abastecimientos y Servicios Agrícolas La Casa S.A.

CAPITAL SOCIAL /
<u>PATRIMONIO</u>

31/12/2015

CAPITAL SOCIAL

1.084.847.002,00

Total Capital Social /
Patrimonio

1.084.847.002,00

Cabe mencionar que dicho estados financieros fueron presentados en los formatos establecidos por el Ministerio de Alimentación.

6.2.11 Centro de Almacenes Congelados, C.A. (CEALCO)

Exposición de Motivos

El Centro de Almacenes Congelados C.A (CEALCO), fue fundado en el año 1976 en la Zona Industrial Corinsa en Cagua, estado Aragua, con el objetivo de brindar soluciones integrales en las áreas de almacenaje refrigerado y congelado, congelación rápida y manejo de inventarios (empaques, preparación de pedidos y otros).

En el año de 1998 adquiere un segundo almacén en Valencia, Edo. Carabobo y a finales del año 2.000, entra en funcionamiento el almacén de División Refrigerada, en la ciudad de Cagua.

En marzo del 2008, Cealco C.A., es adquirida por PDVAL, filial de Petróleos de Venezuela (PDVSA). CEALCO C.A., es una empresa de operación logística que posee y opera las 3 mayores instalaciones de almacenes públicos congelados, refrigerados y secos en Venezuela ubicadas en Cagua, Edo. Aragua y Valencia Edo. Carabobo, orientada a ofrecer servicios de almacenaje para la satisfacción de nuestros clientes.

CEALCO es Filial de PDVAL, para el año 2010, por disposiciones del Ejecutivo Nacional, PDVAL es adscrita al Ministerio del Poder Popular para la Alimentación, según lo dispuesto en el Decreto N° 7.541 de fecha 1 de julio de 2010, publicado en la Gaceta Oficial de la República Bolivariana de Venezuela N° 39.474 de fecha 27 de julio de 2010.

Objetivo General

Ampliar y adecuar la red de almacenes (tanto en frío como en seco) a nivel local, para el fortalecimiento de las unidades productivas socialistas

Constitución Accionaria

El primer almacén de CEALCO fue fundado en 1976 en la Zona Industrial Corinsa en Cagua, en el año de 1998 adquiere su segundo almacén en Valencia, Edo. Carabobo, a finales del año 2000, entra en funcionamiento el almacén de División Refrigerada, en la ciudad de Cagua. En marzo del 2008, es adquirida por PDVAL, filial de PDVSA. Para el año 2010, por disposiciones del Ejecutivo Nacional, PDVAL es adscrita al Ministerio del Poder Popular para la Alimentación, según lo dispuesto en el Decreto N°7.540 de fecha 1 de julio de 2010, publicado en la Gaceta Oficial de la República Bolivariana de Venezuela N° 39.474 de fecha 27 de julio de 2010. Para el año 2014 CEALCO es adscrita directamente al Ministerio del Poder Popular para la Alimentación, según lo publicado en la Gaceta Oficial de la República Bolivariana de Venezuela N° 40.389 de fecha 08 de abril de 2014.

(15) COMPOSICIÓN DEL PATRIMONIO				
ACCIONISTAS	%	CAPITAL SUSCRITO	CAPITAL PAGADO	CAPITAL NO PAGADO
REPUBLICA BOLIVARIANA DE VENEZUELA	100	3.563.263	3.563.263	

Principales Objetivos y Metas Financieras Programados y Alcanzados

1. Fomentar la participación e integración de empresas para realizar alianzas estratégicas que permitan diversificar los servicios de CEALCO.
2. Posicionar a CEALCO como una referencia en el sector de almacenamiento integral y que ofrezca la imagen de una empresa con soluciones de alta calidad tecnológica y de servicio.
3. Asegurar la prestación de servicios integrales a clientes del sector público y privado
4. Ampliar y mejorar las instalaciones para incrementar la capacidad productiva.
5. Garantizar las condiciones de excelencia operativa, basado en un sistema integral de gestión de la calidad que genere confianza en el servicio y una gestión de costos eficiente.
6. Proporcionar la capacitación a los trabajadores para la obtención sistemática de ventajas competitivas sostenibles y defendibles en el tiempo frente a los

- competidores directos y que les permita asumir el protagonismo de los procesos de modernización y de mejoramiento continuo.
7. Asegurar la sostenibilidad financiera, mediante el incremento de los ingresos y garantizar la optimización de los recursos.
 8. Incrementar los mecanismos de promoción y difusión de los servicios que se prestan en la Empresa.
 9. Fomentar la incorporación de indicadores de satisfacción al cliente, a través de la realización de 12 encuestas anuales.
 10. Fomentar la realización de reuniones de formulación y seguimiento de estrategias 1 vez al mes.
 11. Fortalecer el sistema de control interno y de gestión de la Empresa, a través de la elaboración y uso de manuales de normas y procedimientos en todas las Unidades Administrativas.
 12. Asegurar la implementación de energía alternativa para prevenir la falta de energía principal.
 13. Optimizar el desempeño organizacional mediante el desarrollo de procesos de gestión del recurso humano que genere ventajas competitivas sostenibles.
 14. Administrar eficaz y eficientemente los recursos físicos, financieros y de información que soportan el adecuado desarrollo de las actividades de CEALCO.
 15. Consolidar y hacer efectivos los sistemas de comunicación internos y externos.
 16. Propiciar la automatización de procesos y adquisición de tecnología avanzada que contribuya a mejorar la gestión de las distintas áreas de la empresa y la calidad del servicio ofrecido al cliente.
 17. Promover la formación de ciudadanos y organizaciones civiles para hacer más efectiva su contribución al control y vigilancia de la gestión.
 18. Fortalecer el sistema de denuncias/reclamos y mantener informado con oportunidad y calidad al ciudadano y a sus organizaciones.
 19. Propiciar la ejecución de proyectos para cooperar en la satisfacción de necesidades de las comunidades cercanas a nuestras Instalaciones.

Objetivos institucionales 2015

1. Garantizar la prestación de servicios a clientes públicos y privados, con el fin de asegurar la generación de ingresos propios y cubrir los gastos operativos.
2. Contribuir con la creación y mantenimiento de las reservas estratégicas de alimentos en los almacenes de la Empresa, para asegurar el suministro seguro a la población que lo requiera.
3. Aumentar la productividad y la calidad de los servicios prestados a fin de facilitar la captación de nuevos clientes.
4. Implementar las mejoras a las instalaciones y sistema de generación de frío para aumentar la competitividad en el servicio de almacenamiento.
5. Promover la diversificación de los servicios que permitan la generación de ingresos adicionales y la sostenibilidad financiera.
6. Implementar mejoras en la gestión de proveedores que permita establecer acuerdos y colaboraciones.
7. Implantar tecnología de punta (software y hardware) que permita automatizar y optimizar los procesos operativos y administrativos de CEALCO.
8. Elaborar, revisar y actualizar los Manuales de Normas y Procedimientos para la estandarización de los procesos de cada una de las Unidades Administrativas de CEALCO.
9. Establecer indicadores de gestión que permitan la mejora continua y garanticen la calidad de los servicios que se prestan en la empresa.
10. Promover y fomentar una amplia participación ciudadana en la definición, desarrollo y evaluación de programas, obras y acciones que contribuyan al desarrollo de los municipios cercanos a las instalaciones de CEALCO.

Estrategias Institucionales 2015

1. Aprovechamiento máximo de las capacidades operativas de los almacenes.
2. Ejecución del plan de visitas a los clientes públicos y privados.
3. Articulación con los entes de la Misión Alimentación para garantizar la creación de las reservas estratégicas de alimentos.
4. Ejecución del plan de mantenimiento preventivo de los equipos móviles y equipos de generación de frío.

5. Gestionar los recursos necesarios para el cumplimiento del plan de inversiones en las tres plantas.
6. Articulación con empresas para realizar alianzas estratégicas que permitan diversificar servicios.
7. Ejecución de los controles que garanticen la inocuidad en los procesos productivos y de almacenamiento.
8. Adquisición de equipos tecnológicos que permitan mejorar la productividad de la empresa.
9. Implementación de herramientas publicitarias para promover el posicionamiento de CEALCO en el mercado del sector de almacenamiento integral.
10. Realización de reuniones con las comunidades cercanas a CEALCO para determinar necesidades colectivas.
11. Ejecución del plan de compras que garanticen los insumos necesarios para llevar a cabo las operaciones de la empresa.
12. Ejecución de asesorías para levantamiento de información que permitan documentar los procesos.

Metas Institucionales 2015

1. Incrementar las ventas de servicios en un 43%, para cubrir los gastos de funcionamiento de la empresa.
2. Promover la participación del almacenamiento de alimentos congelados del sector público en 50% para garantizar el mantenimiento de las reservas estratégicas de alimentos.
3. Promover la participación del almacenamiento de alimentos congelados del sector privado en 50% para garantizar el mantenimiento de las reservas estratégicas de alimentos.
4. Promover la participación del almacenamiento de alimentos refrigerados del sector privado en 75% para garantizar la generación de ingresos.
5. Promover la participación del almacenamiento de alimentos refrigerados del sector público en 25% para garantizar para garantizar la generación de ingresos.
6. Incrementar los activos tecnológicos adecuados para mejorar las actividades operativas y administrativas.

7. Efectuar los cronogramas de visitas a los clientes en un 80% para mejorar la prestación de servicios.
8. Promover la diversificación de los servicios con la puesta en marcha de 4 servicios adicionales.
9. Efectuar las inversiones en las tres plantas para obtener el 80% de cumplimiento de los recursos asignados.
10. Lograr que el índice de inocuidad en todas las plantas se mantenga en 85%, para garantizar la prestación de un mejor servicio.
11. Lograr un cumplimiento del 80% de las compras programadas de insumos para la continuidad operacional de la empresa.
12. Promover la realización de 1 reunión semanal con las comunidades para propiciar la ejecución de proyectos y cooperar en la satisfacción de sus necesidades.
13. Lograr la elaboración de 29 manuales administrativos para contribuir con el sistema de control interno de la empresa.

Presupuesto de CEALCO 2015:

A los fines de garantizar el cumplimiento de las actividades que desarrolló el Centro de Almacenes Congelados, C.A. (CEALCO) para el ejercicio fiscal 2015 el Ejecutivo Nacional aprobó un presupuesto de Bs. 430.994.341, publicado en Gaceta Oficial Extraordinaria N° 40.571 de fecha 30 de diciembre de 2014; dada la necesidad de cubrir deficiencias, se realizó una modificación presupuestaria que lo elevó a Bs. 515.038.237, el cual se desglosó de la siguiente manera: Acciones Centralizadas Bs. 362.541.342 y para Proyectos Bs. 152.496.894. Tal como se muestra en los siguientes cuadros:

Presupuesto Ley y Modificaciones por Categoría - Entes Descentralizados - Año 2015	¹ Fecha:
---	---------------------

² Código:	A1556
³ Nombre del Organismo:	Centro de Almacenes Congelados, C.A. (CEALCO)
⁴ Órgano de Adscripción:	Ministerio del Poder Popular para la Alimentación

⁵ Categoría	⁶ Presupuesto Ley	⁷ Modificaciones Presupuestarias			¹¹ Presupuesto Modificado
		⁸ Créditos Adicionales	⁹ Ingresos Propios	¹⁰ Otras Fuentes	
Acciones Centralizadas					
Dirección y Coordinación de los Gastos de los Trabajadores	189.474.264	37.006.265	295.151	0	226.775.680
Gestión Administrativa	98.472.906	0	37.292.757	0	135.765.663
¹² Total Acciones Centralizadas	287.947.170	37.006.265	37.587.907	0	362.541.342
Proyectos					
Adecuación y Remodelación de las Instalaciones y Equipos del Centro de Almacenes Congelados, C.A.	132.183.065	0	-11.730.347	0	120.452.718
Fortalecimiento y Diversificación de Servicios del Centro de Almacenes Congelados	10.864.106	0	21.180.070	0	32.044.177
¹³ Total Proyectos	143.047.171	0	9.449.723	0	152.496.894
¹⁴ Total Acciones Centralizadas + Proyectos	430.994.341	37.006.265	47.037.631	0	515.038.237

MINPPAL/OPP/APLA/03/PMYC/08-12

Fuente: Oficina de Planificación y Presupuesto. Cealco C.A. Noviembre 2015.

Presupuesto Ley y Modificaciones por Partida Presupuestaria - Año 2015
¹ Código: A1556
² Nombre del Organismo: Centro de Almacenes Congelados, C.A. (CEALCO)
³ Órgano de Adscripción: Ministerio del Poder Popular para la Alimentación
⁴ Año: 2015
(Expresado en Bs)

⁵ Partida	⁶ Denominación	⁷ Presupuesto Aprobado	⁸ Modificaciones	⁹ Presupuesto con Modificaciones
401	Gastos de Personal	177.174.264	37.006.265	214.180.529
402	Materiales, Suministros y Mercancías	26.046.594	63.724.312	89.770.906
403	Servicios No Personales	91.550.854	-17.144.100	74.406.754
404	Activos Reales	121.878.716	0	121.878.716
405	Activos Financieros	0	0	0
407	Transferencias y Donaciones	495.900	0	495.900
408	Otros Gastos	13.848.013	-5.193.007	8.655.006
411	Disminución de Pasivos	0	5.650.427	5.650.427
¹⁰ Totales		430.994.341	84.043.896	515.038.237

¹¹Fuente de Financiamiento: INGRESOS PROPIOS-PDVAL

¹²Fecha de Elaboración:

MINPPAL/OPP/APLA/02/PMYC/08-12

Fuente: Oficina de Planificación y Presupuesto. Cealco C.A. Noviembre 2015.

Se estima que el presupuesto del Centro de Almacenes Congelados, C.A. (CEALCO), será ejecutado en un 81%, aproximadamente:

CODIGO PRESUPUESTARIO DEL ENTE: A1556

DENOMINACIÓN DEL ENTE: CENTRO DE ALMACENES CONGELADOS, C.A. (CEALCO)

ORGANO DE ADSCRIPCIÓN: Ministerio del Poder Popular para la Alimentación (MINPPAL)

MES: DICIEMBRE

PERIODO PRESUPUESTARIO: AÑO 2015

Ejecución Financiera Mensual de los Entes Adscritos por Categoría Presupuestaria								
(En Bolívares)								
Cód,	Descripción	Presupuesto Inicial	Presupuesto Modificado	Ejecución Financiera			Disponibilidad Presupuestaria	% de Ejecución
				Compromiso	Causado	Pagado		
	Acciones Centralizadas:	287.947.170	362.541.342	329.029.655	329.029.654	296.126.689	33.511.688	91%
	Dirección y Coordinación para los Gastos de los Trabajadores.	189.474.264	226.775.680	193.263.992	193.263.992	173.937.593	33.511.688	85%
	Gestión Administrativa.	98.472.906	135.765.663	135.765.663	135.765.662	122.189.096	0	100%
	Proyectos:	143.047.171	152.496.894	88.001.124	76.104.648	76.104.648	64.495.771	58%
	Adecuación y Remodelación de las Instalaciones y Equipos del Centro de Almacenes Congelados (CEALCO)	132.183.065	120.452.718	79.309.839	67.413.363	67.413.363	41.142.879	66%
	Fortalecimiento y Diversificación de Servicios del Centro de Almacenes Congelados (CEALCO)	10.864.106	32.044.177	8.691.285	8.691.285	8.691.285	23.352.892	27%
	Total	430.994.341	515.038.237	417.030.779	405.134.302	372.231.337	98.007.458	81%

Fuente: Oficina de Planificación y Presupuesto. Cealco C.A. Noviembre 2015.

Ejecución Financiera del Presupuesto de Gastos - Año 2015

1. Código: A1556

2. Nombre del Organismo: Centro de Almacenes Congelados, C.A. (CEALCO)

3. Organo de Adscripción: Ministerio del Poder Popular para la Alimentación

4. Periodicidad de la Información: Mensual (x) Trimestral () Anual ()

(Expresado en Bs)

5. Partida	6. Denominación	7. Ley de Presupuesto y Modificaciones	8. Acumulado Comprometido	9. Acumulado Causado	10. Acumulado Pagado	11. Disponible
401	Gastos Personal	214.180.529	182.248.128	182.248.127	182.248.127	31.932.401
402	Materiales y Suministros	89.770.906	89.770.906	89.770.906	71.816.724	0
403	Servicios no Personales	74.406.754	48.355.615	48.355.615	42.061.837	26.051.138
404	Activos Reales	121.878.716	88.001.124	76.104.648	76.104.648	33.877.592
405	Activos Financieros	0	0	0	0	0
407	Transferencias y Donaciones	495.900	0	0	0	495.900
408	Otros Gastos	8.655.006	8.655.006	8.655.006	0	0
411	Disminución de Pasivos	5.650.427	0	0	0	5.650.427
	12. Totales	515.038.236,91	417.030.778,54	405.134.302,01	372.231.336,61	98.007.458,37

13. Fuente de Financiamiento: INGRESOS PROPIOS-PDVAL

14. Fecha de Elaboración:

MINPPAL/OPP/APRES/03/PMYC/10-15

Memoria y Cuenta del Ministerio del Poder Popular para la Alimentación 2015

¹ CODIGO PRESUPUESTARIO: A1566

² DENOMINACIÓN DEL ENTE: CENTRO DE ALMACENES CONGELADOS, C.A. (CEALCO)

³ ORGANISMO DE ADSCRIPCIÓN: Ministerio del Poder Popular para la Alimentación (MINPPAL)

⁴ PERIODO PRESUPUESTARIO: AÑO 2015

⁵ Código	⁶ Descripción	⁷ Presupuesto Asignado				⁸ Ejecución Financiera (Compromiso)			Disponibilidad Presupuestaria	% de Ejecución
		Ingresos Propios (1)	Ingresos Ordinarios (2)	Ingresos Ordinario	Total Presupuesto Modificado (1+2+3+4+5+6)	Ingresos Propios (1)	Ingresos Ordinario (2)	Total Presupuesto Modificado (1+2+3+4+5+6)		
	Acciones Centralizadas:	287.947.170	37.006.265	37.587.907	362.541.342	292.023.390	37.006.265	329.029.655	33.511.688	91%
01	Dirección y Coordinación para el Gastos de los Trabajadores	189.474.264	37.006.265	295.151	226.775.680	156.257.727	37.006.265	193.263.992	33.511.688	85%
02	Gestión Administrativa	98.472.906		37.292.757	135.765.663	135.765.663		135.765.663	0	100%
03	Previsión y Protección Social				-			-	0	
	Proyectos:	143.047.171	9.449.723	-	152.496.894	88.001.124	-	88.001.124	64.495.771	58%
	Adecuación y Remodelación de las Instalaciones y Equipos del Centro de Almacenes Congelados, C.A.	132.183.065	-11.730.347		120.452.718	79.309.839		79.309.839	41.142.879	66%
	Fortalecimiento y Diversificación de Servicios del Centro de Almacenes Congelados	10.864.106	21.180.070		32.044.177	8.691.285		8.691.285	23.352.892	27%
	⁹ Total	430.994.341	46.455.988	37.587.907	515.038.237	380.024.514	37.006.265	417.030.779	98.007.458	81%
	¹⁰ Total General:	430.994.341	46.455.988	37.587.907	515.038.237	380.024.514	37.006.265	417.030.779	98.007.458	81%

Estados financieros:

A Continuación se presentan los cuadros de Balance General, Estado de Resultados, Estados de Flujo de Fondos y Estado de Movimiento en las Cuentas de Patrimonio:

1. Código: A1556				
2. Nombre del Organismo: CENTRO DE ALMACENES CONGELADOS, C.A. (CEALCO)				
3. Órgano de Adscripción: MINISTERIO DEL PODER POPULAR PARA LA ALIMENTACION - MINPPAL				
Balance General				
4. Para el año terminado al 31 de Diciembre 2015 (Expresado en bolívares)				
5. Denominación:	6. Año Anterior (Real)	7. Año Actual (Último Estimado)	Variación	
			8. Absoluta	9. Procentual
Activo	204.777.899	455.834.787	251.056.888	122,60%
Activo Circulante	126.701.994	230.996.952	104.294.959	82,32%
Activo Disponible	65.219.110	85.050.645	19.831.535	30,41%
Caja	3.717	3.717	0	0,00%
Bancos	56.422.419	76.253.954	19.831.535	35,15%
Otros (Fondos Fiduciarios)	8.792.974	8.792.974	0	0,00%
Activo Exigible	61.482.884	145.946.308	84.463.424	137,38%
Cuentas por cobrar comerciales	18.984.691	130.257.739	111.273.049	586,12%
Otras cuentas a cobrar	10.087.078	7.797.979	-2.289.099	-22,69%
Anticipo a proveedores	32.411.116	7.890.590	-24.520.526	-75,65%
Activo No Circulante	78.075.906	224.837.835	146.761.929	187,97%
Activo Fijo	51.477.297	198.239.226	146.761.929	285,10%
Propiedades, Plantas y Equipos	76.530.196	164.531.320	88.001.124	114,99%
Otros (Prepagados)	26.598.609	26.598.609	0	0,00%
Activo Fijo Neto	-25.052.900	-33.707.906	-8.655.006	34,55%
Depreciación y amortización acumulada	-25.052.900	-33.707.906	-8.655.006	34,55%
Pasivo	26.477.411	122.397.475	95.920.065	362,27%
Pasivo Circulante	7.326.361	65.435.665	58.109.304	793,15%
Cuentas a pagar	3.924.930	65.435.665	61.510.735	1567,18%
Otros (Apartado doble Indemnización)	3.401.431	0	-3.401.431	-100,00%
Pasivo No Circulante	19.151.049	56.961.810	37.810.761	197,43%
Provisiones (Facturas pendientes)	9.942.353	12.735.791	2.793.438	28,10%
Otros (Aportes y Contribuciones)	3.203.564	19.552.169	16.348.604	510,33%
Otros (Provisión para benef. Sociales)	6.005.132	24.673.851	18.668.719	310,88%
Patrimonio	178.300.489	333.437.312	155.136.824	87,01%
Capital Social	197.390.758	285.391.882	88.001.124	44,58%
Capital	3.563.263	3.563.263	0	0,00%
Transferencias y aportes a capitalizar	193.827.495	281.828.619	88.001.124	45,40%
Reservas	140.319	140.319	0	0,00%
Reservas legales y estatutarias	140.319	140.319	0	0,00%
Superavit No Distribuido / Déficit Acumulado	-19.230.589	47.905.110	67.135.700	-349,11%
Resultados acumulados de ejercicios anteriores	23.892.769	67.016.126	43.123.358	180,49%
Resultado del ejercicio	-43.123.358	-19.111.016	24.012.342	-55,68%
Pasivo + Patrimonio	204.777.899	455.834.787	251.056.888	122,60%
10. Fuente: Oficina de Administración y Finanzas. Cealco C.A. Noviembre 2015.				

1. Código: A1556
2. Nombre del Organismo: CENTRO DE ALMACENES CONGELADOS, C.A. (CEALCO)
3. Órgano de Adscripción: MINISTERIO DEL PODER POPULAR PARA LA ALIMENTACION - MINPPAL
Estado de Resultados
4. Para el año terminado al 31 de Diciembre 2015 (Expresado en bolívares)

5. Denominación:	6. Año Anterior (Real)	7. Año Actual (Ultimo Estimado)	Variación	
			8. Absoluta	9. Procentual
Ingresos de Operación	111.255.391	309.453.335	198.197.944	178,15%
Venta bruta de servicios	111.255.391	309.453.335	198.197.944	178,15%
Otros Ingresos por Operaciones	113.222	465.304	352.082	310,97%
Otros ingresos ajenos a la operación	113.222	465.304	352.082	310,97%
Ventas Netas	111.368.613	309.918.639	198.550.026	178,28%
Costo de venta de bienes y servicios	54.850.483	136.727.164	81.876.681	149,27%
Resultado Bruto	56.518.130	173.191.475	116.673.345	206,44%
Gastos de Operación	93.419.175	183.647.485	90.228.310	96,58%
Gastos de comercialización	3.144.951	3.448.645	303.694	9,66%
Gastos generales y administración	88.977.832	179.996.738	91.018.906	102,29%
Otros	1.296.392	202.102	-1.094.289	-84,41%
Resultado de Operación	-36.901.045	-10.456.010	26.445.035	-71,66%
Otros Gastos de Inst. Descentral.	6.222.313	8.655.006	2.432.693	39,10%
Depreciación y amortización	6.222.313	8.655.006	2.432.693	39,10%
Resultado Antes de ISLR	-43.123.358	-19.111.016	24.012.342	-55,68%
Resultado Neto	-43.123.358	-19.111.016	24.012.342	-55,68%
más: Transferencias ctes. recibidas del sector público	0	37.006.265	37.006.265	
Resultado del Ejercicio Utilidad./Perdida.	(43.123.358)	17.895.249	61.018.607	-141,50%

10. Fuente: Oficina de Administración y Finanzas. Cealco C.A. Noviembre 2015.

1. Código: A1556
2. Nombre del Organismo: CENTRO DE ALMACENES CONGELADOS, C.A. (CEALCO)
3. Órgano de Adscripción: MINISTERIO DEL PODER POPULAR PARA LA ALIMENTACION - MINPPAL
Estado de Movimiento de las Cuentas de Patrimonio
⁴ Para el año terminado al 31 de Diciembre 2015
(Expresado en bolívares)

⁵ Denominación de los Movimientos:	⁶ Descripción de las Cuentas					
	Capital Social	Reserva Legal	Aportes del Ejecutivo	Resultados Acumulados	Resultados del Ejercicio	Total
Saldo al 31 de diciembre de 2014	3.563.263	140.319	101.686.663	67.016.126	-43.123.358	129.283.014
Aumento en los Aportes del Ejecutivo Nacional.						0
Aportes Recibidos del Ejecutivo para el Programa de Seguridad Alimentaria						0
Aporte para Mejoras de Infraestructura			88.001.124			88.001.124
Aumento o Disminución del Capital Social						0
Resultados del Ejercicio					17.895.249	17.895.249
Saldo al 31 de diciembre de 2015	3.563.263	140.319	189.687.787	67.016.126	-25.228.109	235.179.386

10. Fuente: Oficina de Administración y Finanzas. Cealco C.A. Noviembre 2015.

11. Fecha de elaboración: 16/10/2015

¹ Código: A1556 ² Nombre del Organismo: CENTRO DE ALMACENES CONGELADOS, C.A. (CEALCO) ³ Órgano de Adscripción: MINISTERIO DEL PODER POPULAR PARA LA ALIMENTACION - MINPPAL <p style="text-align: center;">Estado de Flujo de Efectivo</p> ⁴ Para el año terminado al 31/12/2015 (Expresado en bolívares)	
⁵ Denominación:	Año
	⁶ Monto
saldo inicial de caja	56.422.419
Ingresos de Operación:	
Venta Bruta de Bienes (Detallar)	
Venta Bruta de Servicios	309.453.335
Otros Ingresos de Operación	
Ingresos Financieros de Instituciones Financieras Bancarias	
Otros Ingresos Financieros	
Otros Ingresos de Operación	
Otros Ingresos de Operación	
Ingresos Ajenos a la Operación (Detallar)	
Otros Ingresos Ajeno a la Operación	465.304
Otros Ingresos Ajeno a la Operación	
Transferencias y Donaciones (Detallar)	0
Transferencias corrientes internas de entes descentralizados con fines empresariales no petroleros-PDVAL	0
Transferencias de capital internas de entes descentralizados con fines empresariales no petroleros-PDVAL	
Saldo Inicial + Ingresos	366.341.058
EGRESOS:	372.231.336
Gastos de personal	182.248.127
Materiales, Suministros Y Mercancías	71.816.724
Servicios no Personales	42.061.837
Activos Reales	76.104.648
Activos Financieros	
Impuestos Directos	
Devoluciones por Ventas	
Disminucion de Pasivos	
Disminución de Patrimonio (Detallar)	
Disminución de Capital	
Disminución del Capital fiscal e institucional	
SALDO FINAL	-5.890.278
⁷ Fuente: Oficina de Administración y Finanzas. Cealco C.A. Noviembre 2015.	
⁸ Fecha de elaboración: 28/10/2015	

Resumen de Políticas Contables

Notas Explicativas de los Estados Financieros (Diciembre 2015) (Expresados en bolívares)

NOTA 1 – Constitución y Objeto Social

Centro de Almacenes Congelados, C.A., CEALCO es una Compañía Anónima que fue creada constituida en fecha veinte (20) de mayo de 1976, por ante Registro Mercantil de la Circunscripción Judicial del Dto. Federal y Estado Miranda, bajo el tomo 64- A, Número 23; Registro de Información Fiscal (RIF) No. G-20009883-0 y Número de Identificación Tributaria 0034186936, fue constituida con el objeto de operar almacenajes refrigerados, congelados o acondicionados apropiadamente para la conservación y almacenaje de alimentos en general.

El 8 de marzo de 2008 se celebró un Contrato de Compraventa de las acciones de la Compañía entre Inversiones Tocoa, C.A. (Vendedor) y Productora y Distribuidora Venezolana de Alimentos, S.A. PDVAL (Comprador), donde el Vendedor dio en venta pura, simple, perfecta e irrevocable la cantidad de ciento setenta y ocho millones ciento sesenta y tres mil ciento setenta y una (178.163.171) acciones de Centro de Almacenes Congelados, C.A., las cuales se encuentran libres de todo gravamen o medida. Dichas acciones al 31 de Diciembre de 2014 están conformadas de la siguiente manera

	Nº Acciones	Valor Nominal	Total Capital Social Legal
Accionistas	178.163.171,00	0,02	3.563.263,42
Productora y Distribuidora Venezolana de Alimentos, C.A.	178.163.171,00	0,02	3.563.263,42

En este periodo de transición durante el cual se operaron ciertos cambios y la empresa inicio un periodo de auditoría por el proceso de la compra de igual manera se iniciaron los trámites para modificar el ejercicio económico para que el mismo iniciara a partir del primero de Enero hasta el 31 de Diciembre de cada año, así como el cambio de Registro de Información Fiscal como este gubernamental.

NOTA 2 – Resumen De Políticas Contables

Las políticas contables más importantes, seguidas por Centro de Almacenes Congelados, C.A., (CEALCO) en la preparación de los estados financieros, se resumen a continuación:

a) Base de presentación-

Los estados financieros al 31 de diciembre de 2015, se presentan con una proyección del último trimestre a fines del Informe de Memoria y Cuenta del periodo 2015, a valor histórico en virtud de las leyes y normas que regulan la materia, además de lo establecido en las disposiciones emanadas de la Constitución de la República Bolivariana de Venezuela. De aquí nacen una serie de instrumentos jurídicos que van a constituirse en la base para que la administración pública bien sea de entes centralizados y en nuestro caso de Entes Descentralizados Con Fines Empresariales.

b) Uso de Estimados-

Los estados financieros de Centro de Almacenes Congelados, C.A., (CEALCO) presentados al 31 de Diciembre de 2015 han sido preparados de acuerdo a los Principios de Contabilidad de Aceptación General, ya que estos principios deben conservarse en todo tipo de administración, bien sea pública o privada. Cabe destacar que no se adopto método alguno para reconocer los efectos de la inflación, por lo tanto, todas cifras se presentan a valores históricos.

c) Valor razonable de los instrumentos financieros-

Un instrumento financiero es cualquier contrato que de origen tanto a un activo financiero como a un pasivo financiero o instrumento de capital de otra empresa, este concepto ha tenido variabilidad para el periodo contable 2015, en virtud de la planificación de todas las actividades de la empresa en base a un presupuesto asignado por la administración pública. En este sentido, el valor neto de efectivo y equivalentes de efectivo, cuentas por cobrar y cuentas por pagar son el valor real y se aproximan a su valor razonable, ya que estos tienen vencimientos a corto plazo. Centro de Almacenes Congelados, C.A., (CEALCO) no mantiene instrumentos

financieros registrados como instrumentos de cobertura, y evalúa regularmente el valor justo de todas sus partidas.

d) Estados de Flujo de Efectivo-

A los fines del estado de flujo de efectivo, CEALCO considera como efectivo y equivalentes de efectivo el dinero en caja y la disponibilidad bancaria, representada esta última por transferencias y depósitos a la vista, fácilmente convertibles en efectivo. Además se muestran la administración de recursos comprometidos de años anteriores para el pago de los activos reales. El Flujo de Efectivo también contiene los saldos del instrumento financiero "Fondo Fiduciario" con el fin de administrar las transferencias de capital recibidas, en este caso el FIDUCIARIO es Seguros Horizontes, C.A, el cual se obliga usarlo a favor de aquél o de un tercero llamado BENEFICIARIO, previa autorización de las autoridades de CEALCO.

e) Activos en moneda extranjera-

El saldo de la partida "Caja Chica" en el Balance General al 31 de Diciembre de 2013 está compuesto por un fondo de Caja chica en dólares americanos, este fondo ha sufrido una actualización a fecha de cierre, ya que estaba valorado en moneda de curso legal a Bs. 2.15 por dólar y de acuerdo a la tasa de cambio oficial vigente para el sector alimentación, señalada por el Banco Central de Venezuela al 31 de diciembre de 2015, se ajustó a Bs. 6,30 por US\$, generando de esta manera una utilidad cambiaria que incrementan los Otros Ingresos de la empresa.

Inventarios

La política contable adoptada en cuanto a los inventarios de productos que adquiere CEALCO, es afectar directamente el gasto correspondiente, y en consecuencia impacta los resultados del periodo.

f) Propiedad, Planta y equipos-

Los Bienes Nacionales denominados como Propiedades, Planta y Equipos se presentan a valores nominales. Los costos de mantenimiento y las reparaciones son registrados como parte de los resultados del año en que se incurren, mientras que las mejoras y renovaciones que incrementan sustancialmente la vida útil de los

activos se capitalizan en el momento en que ocurren. La depreciación es calculada por el método de línea recta, sobre la base de la vida útil estimada de los activos respectivos. Al desincorporar algún bien ya sea por venta, por daño, por obsolescencia, extravío u otro, el costo y la depreciación acumulada correspondientes son acreditados de las cuentas de balance y la ganancia o pérdida resultante se refleja en las operaciones del año en cuestión.

La depreciación acumulada y el respectivo gasto mensual de cada rubro de las propiedades y equipos se obtiene al correr el proceso automatizado de depreciación de los Activos Fijos en el sistema administrativo Great Plains, la cual es aplicada al valor bruto (costo), en base a la vida útil determinada al ingresar el activo; manteniéndose la proporción entre el valor bruto y la depreciación acumulada a esas fechas.

g) Contingencias Fiscales-

Al 31 de Diciembre de 2015 no existe provisión para contingencias fiscales, éste se ajusto en periodos anteriores por sugerencia y aprobación de la junta directiva según consta el punto de cuenta N° 017, resolución Cealco-008-2011, de fecha 24/03/2011, donde se propuso saldar la provisión para contingencias fiscales, esta partida fue creada como ajuste de Auditoria Compra - Venta / 2008, con el objeto de registrar las multas tributarias de periodos anteriores a medida que fuesen llegando, en el año 2010 el Seniat emite facturación por multas diversas de periodos 2003/ 2004 / 2005 / 2006 (cuando la empresa pertenecía a la administración privada), PDVSA decide cancelar la totalidad de la multa (incluido en la negociación), por lo tanto se requirió saldar esta provisión y afectando las Utilidades No Distribuidas ya que en su debido momento de creación se afectaron cuentas de gastos.

h) Reexpresiones-

Al 31 de Diciembre de 2015 no existen partidas de re expresión que contenían los estados financieros, ya que los mismos fueron ajustados en periodos anteriores, en virtud de la adecuación de los mismos a los lineamientos de la administración Pública. La política contable de re expresar los Estados Financieros era una práctica utilizada en Cealco cuando pertenecía a la administración privada, con el

objeto de actualizar la información contable con relación a los movimientos inflacionarios, Cabe destacar que la última re expresión se realizó para el ejercicio económico 2003. Las partidas contables ajustadas para dejar los Estados Financieros a costo histórico, fueron las siguientes:

- 1.- Re expresión – Activo Fijo
- 2.- Re expresión – Depreciación acumulada.
- 3.- Re expresión – Construcciones en proceso.
- 4.- Re expresión – Otros Activos.
- 5.- Actualización del Capital.
- 6.- Actualización de la Reserva Legal.
- 7.- Actualización del Superávit.

Por lo tanto, en lo sucesivo los estados financieros serán, presentados a valores históricos.

i) Impuesto sobre la renta e impuesto sobre la renta diferido-

En los Estados Financieros de CEALCO, la provisión para impuesto sobre la renta representaba el gasto que debe imputarse a los resultados de cada año.

La Compañía acostumbraba a reconocer el impuesto sobre la renta diferido, este es el resultado tributario que se espera tener en el futuro, cuando se realicen las diferencias temporales existentes entre las cifras presentadas en los estados financieros y aquellas calculadas para efectos fiscales. El saldo que presentaban estas partidas antes del cierre del periodo 2011 era producto de la auditoria 2009 por lo tanto se reversó como asiento de ajuste afectando las Utilidades no Distribuidas y al 31 de Diciembre de 2015 estas cuentas no poseen saldo.

j) Provisión de Prestaciones sociales-

El apartado para prestaciones sociales se registra con base en la obligación real calculada de acuerdo con lo establecido en la Ley Orgánica de Trabajo y Contrato Colectivo vigente, y se presenta en los Estados financieros neto de los anticipos.

Al 31 de Diciembre de 2015, el pasivo por prestaciones de antigüedad de los trabajadores se encuentra en la contabilidad de la Compañía, de acuerdo con la Ley Orgánica del Trabajo vigente, el cual se refiere al cálculo de cinco (5) días de indemnización por antigüedad por cada mes de servicio, los cuales se iban

aprovisionando en cada cierre contable mensual. Al 31 de Diciembre de 2014 esta política contable no se aplica (aprovisionar), ya que los gastos de personal están contemplados en el presupuesto asignado, además se estima crear el fideicomiso bancario para administrar el mismo.

k) Capital Social-

El capital social está representado por acciones comunes a valores nominales ya que se realizaron ajustes contables que saldan todas las partidas de re expresión que contenían los estados financieros.

- 1.- Actualización del Capital.
- 2.- Actualización de la Reserva Legal.
- 3.- Actualización del Superávit.

Quedando el Capital a su valor nominal que en la actualidad es de Bolívares TRES MILLONES QUINIENTOS SESENTA Y TRES MIL DOSCIENTOS SESENTA Y TRES, CON 42/100

l) Reserva legal:

De conformidad con lo establecido en el Código de Comercio Venezolano, las empresas bajo la figura de compañías anónimas deben apropiar anualmente, por lo menos un 5% del beneficio neto para formar el fondo de reserva legal, hasta que tal fondo alcance un monto mínimo equivalente al 10% de capital social.

Cuentas del estado de ganancias y pérdidas

Los ingresos, costos y gastos asociados son presentados a su valor nominal.

NOTA 3 – Activo Disponible

a) Bancos:

La disponibilidad bancaria al 31 de Diciembre de 2015, se presenta con la estimación del mes de Diciembre, el cual contiene las posibles incidencias del mes, dicho monto es por Bolívares:

Bancos Nacionales	
BANCO DE VENEZUELA 01	61.015.536,10
BANCO DEL TESORO 01	11.430.925,99
BANCO DE VENEZUELA 02	2.180.884,80
BANCO DEL TESORO 02	1.626.606,68
Total Bancos Nacionales	76.253.953,57

Fuente: Oficina de Administración y Finanzas. Cealco C.A. Noviembre 2015.

b) Caja Chica:

El saldo que se muestra a continuación proviene de la Caja Chica valorada en dólares:

	2015
Caja Chica US\$	3.717,00
(590 US\$ a 6.3 Bs.)	3.717,00

Caja Chica	
CAJA CHICA-ADMINISTRACION CA1	25.400,00
CAJA CHICA-GERENCIA GENERAL	3.717,00
CAJA CHICA-ADMINISTRACION VALENCIA	25.396,99
Total Monto de Reposición de Chica	54.513,99

Fuente: Oficina de Administración y Finanzas. Cealco C.A. Noviembre 2015.

c) Fondo Fiduciario:

A través de Seguros Horizontes, C.A., se creó con el fin de administrar las transferencias de recursos provenientes del sector público por concepto de Inversiones, donde cabe destacar que no se recibieron estas transferencias para el periodo económico 2014, a continuación se muestra el saldo:

	2014
Fondo Fiduciario	8.792.274,00
Total Fondo Fiduciario	8.792.274,00

Fuente: Oficina de Administración y Finanzas. Cealco C.A. Noviembre 2015.

NOTA 4 – CUENTAS Y EFECTO POR COBRAR CLIENTES

Las Cuentas por cobrar netas, que se muestran en el balance general

Pdval	16.264.636,61
Emp. Mixta Soc. Leguminosa del Alba	3.890.332,33
Emp. Mixta Soc. Avícola del Alba	245.764,11
CVA Emp. Ins. Y Ser. Agrícolas	215.040,59
CVA Cultivos Varios	871.846,16
Corp. De Abast. Y Serv. Agrícolas	16.856.014,08
Lácteo los Andes	870.254,57
Industrias Diana	5.223,26
Farmapatria	302.400,00
Fondo Para Des. Agrario Social (FONDAS)	12.536,92
Red de Abastos Bicentenario	214.906,14
Fundación Misión Barrio Adentro	170.674,56
Comerc. Y Dist. Red Venezuela	107.470,14
Venezolana de Alimentos La Casa	84.280,30
Total Deuda Sector Privado	90.146.359,49
Total Deuda Saldo Aux. al 31-12-2015	130.257.739,26

Fuente: Oficina de Administración y Finanzas. Cealco C.A. Noviembre 2015.

NOTA 5 – OTRAS CUENTAS POR COBRAR:

Durante el año 2015, la compañía agrupa en otras cuentas por cobrar, las siguientes partidas:

Otras Cuentas por Cobrar	
Prestamos	69.148,88
Reposo	1.773.498,43
Farmacia	1.773,75
Descuentos de Telefonía - Digitel	123.212,28
Cuentas por cobrar agente aduanal	5.830.345,52
Total Otras Cuentas por Cobrar	7.797.978,86

Fuente: Oficina de Administración y Finanzas. Cealco C.A. Noviembre 2015.

Las Cuentas por Cobrar Proveedores registran los anticipos otorgados a los proveedores vinculados con las inversiones de CEALCO.

La Cuenta por Cobrar Agente Aduanal fue creada a efectos de registrar y controlar todos los gastos incurridos por el agente aduanal, vinculados con las importaciones (desaduanaje, tributos, etc.).

NOTA 6 – PROPIEDAD PLANTA Y EQUIPOS

Las Propiedades, Planta y Equipos que se muestran en el balance, está conformado como sigue:

Propiedad, Planta y Equipos	
Terrenos	1.381.077,48
Edificios y Obras Civiles	38.817.064,56
Instalaciones y Equipos	25.005.701,80
Vehículos	26.742.733,74
Muebles y Equipos de Oficina	18.087.064,34
Equipos de Refrigeración y Congelación	17.515.977,09
Construcciones en Proceso	70.689.606,89
Total Propiedad Planta y Equipos	198.239.225,89

Fuente: Oficina de Administración y Finanzas. Cealco C.A. Noviembre 2015.

En estas Cuentas de “Inversiones en Proceso” se incluyen todas las obras, adquisición de bien y/o servicios vinculadas con el plan de inversión 2012, 2013, 2014, 2015 y se van capitalizando en la medida que se van ejecutando.

NOTA 7 – Depreciación Acumulada

En el balance general al 31 de Diciembre de 2015, el saldo que muestra la depreciación acumulada de los Activos Fijos (Bienes Nacionales) de la empresa, es el siguiente:

Dep. Acum. Edificios y Obras Civiles	-7.862.999,92
Dep. Acum. Instalaciones y Equipos	-10.409.214,70
Dep. Acum. Materiales de Almacenaje	-8.382.656,77
Dep. Acum. Vehículos	-3.651.298,19
Dep. Acum. Muebles y Equipos de Oficina	-1.721.555,37
Dep. Acum. Equipos de Refrigeración y Congelación	-1.680.180,65
Total Depreciación Acumulada	-33.707.905,60

Fuente: Oficina de Administración y Finanzas. Cealco C.A. Noviembre 2015.

NOTA 8 – Prepagados

Al 31 de Diciembre de 2015 la cuenta “Prepagados” está compuesta por lo siguiente:

Prepagados	
IVA Crédito Fiscal	1.050.767,96
IVA Debito Fiscal Retenido de Clientes	4.713.974,07
IVA Debito Fiscal Retenido de Clientes sin comprobantes	8.689.753,00
ISLR Retenido por Clientes	3.989.678,56
ISLR Retenido por Clientes Sin Comprobantes de Retención	4.062.699,64
Importaciones enTransito	3.093.127,10
Total Prepagados	25.600.000,33

Fuente: Oficina de Administración y Finanzas. Cealco C.A. Noviembre 2015.

NOTA 9 – Cuentas y Efectos Por Pagar

Las cuentas por pagar que se muestran el balance general, están conformadas como sigue:

AEROSOLES QUIMICOS, C.A.	233.629,20
ASOCIACION COOPERATIVA CONSTRUCTORA 100 R.L.	560.570,49
ASOCIACION COOPERATIVA GONVEL. RL	2.582.407,80
ASOCIACION COOPERATIVA LIDER 2804 R. L.	79.756,32
ASOCIACION COOPERATIVA LOS PROCERES, I.R.L.	95.200,00
AURA DEL CARMEN MENDOZA	160.000,00
AVICOLA GRAN SASSO C.A	2.503.623,53
BASMELCA ARAGUA,C.A.	197.120,00
BATERIAS INDUSTRIALES BATSA, C.A.	292.880,00
C.A. HERFIVAL	57.083,04
CALZADOS SICURA, C.A.	177.408,00
CONSTRU IDEAS C.A	535.360,00
CONSUMIBLES 2010, C.A.	90.720,00
COOPERATIVA LA NUEVA REVOLUCION 15, R.L	228.480,00
COPLINDUS, C.A.	157.225,32
CORPORACION DE ABASTECIMIENTO Y SERVICIOS AGRICOLAS, S.A	29.420.349,50
CORPORACION ELECTRICA NACIONAL S.A.	115.949,74
CORPORACION FAMAR, 2007, C.A.	108.253,60
DESINGEL, C.A.	522.875,96
DISEÑO&SOLUCIONES MTIC	78.400,00
DISTRIBUIDORA HERMANOS DUARTE, C.A	225.111,31
FACITEM C.A.	668.819,20
FERRELECTRIC RUIMAR C.A	241.024,00
FUMIGADORA MATAPLAGA, C.A.	140.369,88
GUEFICON 2009, C.A.	309.120,00
HOSHUNMAYE 2021 C.A	592.021,36

INDUSTRIA METALMECANICA VALENCIA INMEVAL CA	448.000,00
INDUSTRIAS DIANA, C. A.	1.340.148,00
INVERSIONES LA GABANA 2025 C.A.	164.192,00
INVERSIONES MONSOL, C.A	315.224,00
INVERSIONES RUDRA, C. A.	324.730,00
JHONN RICHARD VASQUEZ HENRIQUEZ	66.500,00
LA INDUSTRIAL DE MOTORES C.A	401.157,12
LEVEL 3 VENEZUELA, S.A.	476.176,84
LP LIDER POLLO C.A.	9.008.989,85
MENDEZ Y GONZALEZ C.A	407.898,66
MESSEN, C.A.	152.880,00
MULTISERVICIOS DIVYMCA, C.A.	62.499,98
MULTISERVICIOS INDUSTRIALES AAC, C.A	603.019,20
PLUMROSE LATINOAMERICANA, C.A	215.652,61
POLISISTEMAS UDS,C.A	236.208,01
PRODUCTORA Y DISTRIBUIDORA VENEZOLANA DE ALIMENTOS, S.A.	80.873,52
REPROCOPY SUMINISTROS H.Z C.A.	549.463,76
RINCONES ROJAS, DANIEL ALEJANDRO	104.550,00
SEGURIDAD INTEGRAL AMERICA SEINACA C.A	2.530.474,38
SEGUROS HORIZONTE, S.A.	2.207.243,72
SERVICIO NACIONAL DE CONTRATACIONES SNC	59.253,12
SERVICIO Y ASESORIA INTEGRAL FS C.A.	207.070,00
SUMINISTROS ALEXA, C.A.	683.424,00
SUMINISTROS Y PROYECTOS INDUSTRIALES C. A.	432.001,92
TODO TRASLA2 C.A	97.790,00
TRANSPORTE EJECUTIVO UMBRIA C.A	184.400,00
TRANSPORTE YUL-JHONES, C.A.	126.000,00
VENEZOLANA DE ALIMENTOS LA CASA, S.A	3.576.086,06
SUB TOTAL CUENTAS POR PAGAR	65.435.665,00

Fuente: Oficina de Administración y Finanzas. Cealco C.A. Noviembre 2015.

Las Cuentas por pagar obedecen a acreencias con proveedores a fecha de cierre e incluyen anticipos otorgados a proveedores.

NOTA 10 – Cuentas Por Pagar Prestaciones Sociales

En esta cuenta de naturaleza negativa, se agrupo lo siguiente:

Las Cuentas por pagar – Prestaciones Sociales fue creada en virtud de que en fecha 02/05/2012 se recibió de PDVSA el cheque N° 1175433 3 por Bs. 3.401.431,48 debido al reconocimiento de las prestaciones sociales de toda la fuerza laboral de la empresa

por parte de PDVSA PETROLEO, S.A., al respecto se procedió a registrar el compromiso de PDVSA con CEALCO y las obligaciones por pagar a los trabajadores, posteriormente se afectó en la misma proporción al apartado por de prestaciones sociales, así como la porción de gasto que afecto las utilidades no distribuidas por tratarse de periodos anteriores (Acumulado al 30/06/2010).

NOTA 11 – Pasivos Corrientes

Estas Cuentas que se muestran el balance general al 31 de Diciembre de 2015, obedecen al siguiente detalle:

Impuestos y Retenciones	
Retenciones por Pagar	
Seguro Social	(289.265,51)
Paro Forzoso	152.294,14
Ley Habitacional	(81.263,37)
INCE 0,5%	(25.560,46)
Caja de Ahorro Aporte Socio	(225.798,65)
Préstamo Ret. Caja de Ahorro	(207.576,15)
Sindicato	(6.574,59)
Retención I.S.L.R. S/Nomina	172.473,35
Embargo Judicial	(7.297,66)
Retenciones p/pag. Préstamo Sindical	224,73
Retenciones p/pag. Fondo de Jubilación	(228.455,98)
Retenciones p/pag. Clausula de Montepío	(2.303,34)
Contribuciones por Pagar	
Seguro Social	23.740,83
Paro Forzoso	31.610,61
Ley Habitacional	7.878,60
INCE 2 %	(232.473,38)
Caja de Ahorro Aporte Empresa	21.073,40
Fondo de Jubilación (FEAPNEM)	-
Cláusula de Montepío	6.965,00
IVA Debito Fiscal	(-8.946.091,82)
IVA Retenido por pagar 75%	107.057,47

IVA Retenido por pagar 100%	(252.310,40)
I.S.L.R. Retenido	(333.419,45)
Retención del Timbre Fiscal	(7.842,39)
	-
Total Impuestos y Retenciones	(10.322.914,90)
Acumulaciones por Pagar (Nómina)	
Nomina	1.446.858,90
Intereses s/Prest. Sociales	43.415,71
Anticipo Int. S/Prest. Sociales	(2.010,61)
Acumulación complemento utilidades	(10.717.518,09)
Total Acumulaciones por Pagar	(9.229.254,09)
Total General	(19.552.169,99)

Fuente: Oficina de Administración y Finanzas. Cealco C.A. Noviembre 2015.

Las acumulaciones corresponden a la provisión que se realiza por cada uno de estos conceptos, los cuales se van consumiendo a medida que los trabajadores disfrutan del beneficio allí aprovisionado, esto en virtud de no causar un impacto en el mes en que se ocasiona.

NOTA 12 – Patrimonio

a) Capital social legal-

El capital social legal que se muestra en el balance general al 31 de Diciembre de 2015, está conformado como sigue:

FECHA		ACCIONES/VALOR NOMINAL	INCREMENTOS	TOTAL CAPITAL
29/03/1976	CAPITAL INICIAL	9.000.000,00 Acc A Bs. 1,00 P/Acc		9.000.000,00
16/09/1992		21.500.000,00 Acc a Bs. 1,00 P/Acc	21.500.000,00	30.500.000,00
27/01/1994		40.000.000,00 Acc a Bs. 1,00 P/Acc	40.000.000,00	70.500.000,00
18/01/1995		43.089.158,00 Acc a Bs. 1,00 P/Acc	43.089.158,00	113.589.158,00
12/02/1998		Incremento del V.N. en Bs. 19,00 P/Acc	2.158.194.002,00	2.271.783.160,00
13/02/1998		20.084.376,00 Acc a Bs. 20,00 P/Acc	401.687.520,00	2.673.470.680,00
15/05/1998		44.489.637,00 Acc a Bs. 20,00 P/Acc	889.792.740,00	3.563.263.420,00

CAPITAL SOCIAL ACTUAL	178.163.171,00		Bs.	3.563.263.420,00
------------------------------	-----------------------	--	------------	-------------------------

Fuente: Oficina de Administración y Finanzas. Cealco C.A. Noviembre 2015.

	N° Acciones	Valor Nominal	Total Capital Social Legal
Accionistas	178.163.171,00	0,02	3.563.263,42
Productora y Distribuidora Venezolana de Alimentos, C.A.			
	178.163.171,00	0,02	3.563.263,42

b) Reserva legal-

La reserva legal al 31 de Diciembre de 2015, alcanzó la siguiente cifra:

Reserva Legal	
Reserva Legal	(140.319,40)
Total Reserva Legal	(140.319,40)

Fuente: Oficina de Administración y Finanzas. Cealco C.A. Noviembre 2015.

De conformidad con lo establecido en el Código de Comercio Venezolano, las empresas bajo la figura de compañías anónimas deben apropiarse anualmente, por lo menos un 5% del beneficio neto para formar el fondo de reserva legal, hasta que tal fondo alcance un monto mínimo equivalente al 10% de capital social.

NOTA 13 – Ingresos

Los ingresos obtenidos por concepto de prestación de servicios, se detallan por rubros a continuación:

INGRESOS	
Ventas	
Almacenaje	153.668.775
Manejos	90.648.887
Congelación	2.240.605
Empaque	1.966.860
Servicios Especiales	60.660.006
Otros Ingresos	268.200
Total Ingresos	309.453.334

Fuente: Oficina de Administración y Finanzas. Cealco C.A. Noviembre 2015.

La facturación de los meses octubre, noviembre y diciembre 2015 se estimó a efectos del presente

NOTA 14 – Costo de Ventas

Al 31 de Diciembre de 2015, el costo de ventas del servicio prestado, está compuesto de las siguientes partidas:

COSTO DE VENTA	
Logística y Almacenamiento	
Costo de Empleo	51.441.153,30
Servicios Comprados Energía	9.968.181,04
Serv. Transporte	4.269,54
Material de Empaque	6.541.530,34
Comunicaciones	71.465,42
Gastos de Viaje	273.534,12
Alquileres	29.893,86
Servicios Externos	890.284,75
Gastos Varios	139.834,39
Total Logística y Almacenamiento	69.360.146,76
Mantenimiento e Infraestructura	
Costo de Empleo	24.089.745,29
Reparaciones y Mantenimiento	31.741.195,56
Comunicaciones	31.434,22
Gastos de Viaje	1.632,36
Alquileres	17.139,82
Servicios Externos	117.428,99
Honorarios Profesionales	85.170,99
Gastos Varios	310.299,27
Total Mantenimiento e Infraestructura	56.394.046,51
Gerencia de Producción Agro Industrial y de Servicios	
Costo de Empleo	5.871.968,18
Comunicaciones	1.348.834,36
Gastos de Viaje	140.059,44
Gastos Varios	3.612.108,40
Total Gcia. Producción de Servicios	10.972.970,38
Total Costo de Venta	136.727.163,66

Fuente: Oficina de Administración y Finanzas. Cealco C.A. Noviembre 2015.

NOTA 15 – Gastos Generales y De Administración

Al 31 de Diciembre de 2015, los gastos de administración están compuestos por lo siguiente:

Gastos Generales	
Administración y Finanzas	
Costo de Empleo	44.958.626,30
Reparaciones y Mantenimiento	8.258.289,80
Comunicaciones	365.364,55
Gastos de Viaje	1.654.462,01
Alquileres	87.112,28
Seguros	2.370.837,99
Servicios Externos	8.075.392,63
Honorarios Profesionales	1.986.680,35
Imp. Estadales, Municipales, Aduanales	2.491.346,43
Gastos Varios	2.059.187,39
Total Administración y Finanzas	72.307.299,75
Recursos Humanos	
Costo de Empleo	30.909.781,41
Comunicaciones	2.003.744,69
Gastos de Viaje	299.707,50
Alquileres	20.421,15
Servicios Externos	198.166,61
Honorarios Profesionales	42.354,97
Gastos Varios	1.249.714,49
Total Recursos Humanos	34.723.890,82
Tecnología de la Información T.I.	
Costo de Empleo	7.327.517,44
Comunicaciones	3.209.521,05
Gastos de Viaje	22.159,04
Gastos Varios	418.632,94
Total Tecnología de la Información	10.977.830,46
Seguridad Integral	
Costo de Empleo	20.574.968,23
Mantenimiento	2.717.030,61
Comunicaciones	22.456,59
Gastos de Viaje	156.592,24
Alquileres	5.914,57
Servicios Externos	1.373.032,66
Honorarios Profesionales	328.755,30
Muebles, Equipos de Oficina, Instalaciones y Equipos	1.157.195,44
Gastos Varios	599.654,78

Total Seguridad Integral	26.935.600,42
Comunicación y Relac. Institucionales	
Costo de Empleo	2.621.428,26
Comunicaciones	6.534,77
Gastos de Viaje	6.070,88
Gastos Varios	2.212.385,49
Total Comunic. y Relaciones Inst.	4.846.419,39
Comercialización y Mcdeo.	
Costo de Empleo	4.268.009,05
Comunicaciones	15.065,08
Gastos de Viaje	121.926,37
Alquileres	8.118,04
Gastos Varios	746.932,48
Total Comercialización y Mcdeo.	5.160.051,01
Presidencia	
Costo de Empleo	6.115.023,38
Reparaciones y Mantenimiento	10.084,56
Comunicaciones	157.691,74
Gastos de Viaje	436.379,19
Alquileres	19.947,18
Servicios Externos	25.211,29
Gastos Varios	245.262,12
Total Presidencia	7.009.599,46
Planificación y Presupuesto	
Costo de Empleo	5.372.706,08
Comunicaciones	22.215,77
Gastos de Viaje	154.515,69
Alquileres	19.947,18
Honorarios Profesionales	195.639,65
Gastos Varios	61.713,14
Total Planificación y Presupuesto	5.826.737,51
Gestión de Contratación y Proyectos	
Costo de Empleo	19.413,16
Total Gestión de Contrataciones	19.413,16
Consultoría Jurídica	
Costo de Empleo	814.206,42
Comunicaciones	12.939,55
Gastos de Viaje	335.926,74
Alquileres	12.978,77
Honorarios Profesionales	169.419,90
Gastos Varios	19.692,12
Total Consultoría Jurídica	1.365.163,50
Calidad	

Costo de Empleo	4.962.946,82
Reparaciones y Mantenimiento	234.557,99
Comunicaciones	12.941,84
Gastos de Viaje	48.642,83
Servicios Externos	480.876,87
Gastos Varios	14.804,96
Total Calidad	5.754.771,31
Atención Socialista	
Costo de Empleo	4.991.249,74
Comunicaciones	7.598,90
Gastos de Viaje	2.654,25
Gastos Varios	145.243,51
Total Atención Socialista	5.146.746,40
Auditoría Interna	
Costo de Empleo	3.488.841,05
Comunicaciones	18.990,66
Gastos de Viaje	60.803,59
Gastos Varios	5.326,50
Total Auditoría Interna	3.573.961,81
Total General	183.647.485,01

Fuente: Oficina de Administración y Finanzas. Cealco C.A. Noviembre 2015.

NOTA 16 – Aporte De Capital (Transferencias Para Inversión)

Al 31 de Diciembre de 2013, la cuenta “aporte de Capital por transferencias para inversión, mantiene un saldo de:

FECHA	TRIMESTRE	Bs.
16/11/2012	II y III Trimestre 2012	54.125.927,00
17/05/2012	I Trimestre 2012	6.742.887,00
17/05/2012	IV Trimestre 2011	4.081.055,92
31/12/2011	Saldo al 31/12/2011	36.736.792,61
Total al 31/12/2013		101.686.662,53

Fuente: Oficina de Administración y Finanzas. Cealco C.A. Noviembre 2015.

En el 2015 han transferido recursos por concepto de inversión y al 31 de Diciembre se estima que esta partida alcance un saldo de Bs. 281.828.619.

6.2.12 Lácteos Los Andes, C.A.

Exposición de Motivos

La empresa Lácteos Los Andes con sus treinta y dos plantas productoras y su cadena de comercialización a través de treinta y ocho centros de distribución propios, abarcando todo el territorio nacional con más de cuarenta y cinco mil puntos de venta, participa en el mercado de productos lácteos y jugos refrigerados con un 40%, siendo la empresa nacional con mayor ranking en el mercado venezolano. El volumen de ventas alcanzó las 260.420 toneladas año por un valor de Bs. 11.584.590.400, los cuales fueron afianzados con un financiamiento operativo con proveedores que alcanza a Bs 1.178.157.597, para una fuente total de recursos de Bs.12.762.747.997. Los costos y gastos alcanzaron Bs. 12.762.747.997 para todas las operaciones que conllevan al cubrimiento de los gastos de personal, gastos de materias primas y empaque, servicios no personales, donaciones y otros gastos, con un gran esfuerzo y dedicación, llevando los alimentos en forma directa a las comunidades y a todos los rincones de nuestra geografía nacional formando parte de una amplia red social, contribuyendo de manera efectiva a la alimentación de nuestro pueblo, consagrado en la misión de la empresa, en la Misión Alimentación y en los Objetivos del Plan de la Patria 2013 – 2019.

El Ejecutivo Nacional, debido al desabastecimiento provocado de productos alimenticios de la cesta básica, en particular de leche fluida, implementó medidas tendentes a superar dicha situación, entre ellas, se instruyó a PDVSA para adquirir al grupo de empresas LÁCTEOS LOS ANDES; evento que se realizó el 14/03/2008. Posteriormente fue transferido a CVAL el 31/05/2010, y luego el 01/03/2011 fue transferido al Ministerio del Poder Popular para la Alimentación, en función de incluirlo dentro del conglomerado estratégico de alimentación del país.

Este grupo de empresas es uno de los principales pasteurizadores en Venezuela, tanto por volumen de producción y comercialización, como por la calidad de sus productos y la eficiencia en los servicios que presta a distribuidores y vendedores.

La empresa Lácteos Los Andes fue fundada en 1984, procesando leche pasteurizada en envases de cartón. En 1987, inició la producción de suero pasteurizado y posteriormente amplió sus líneas de producción introduciendo al mercado yogurt líquido, firme, con cereal, gelatinas y queso pasteurizado bajo la marca Los Andes. A partir de 1995, la distribución de Los Andes cubre todo el territorio venezolano, y en el 2003 se adquieren las marcas Frutel, Ella y Cebú.

Objeto General

Su objeto principal es la pasteurización de leche, producción de quesos y demás derivados lácteos, así como también la elaboración de jugos, néctares de frutas, postres, salsas y pastas de tomate, mantequilla, crema de leche, agua mineral, pulpas y concentrados, incluyendo la distribución del producto en todo el territorio nacional, coadyuvando a garantizar la seguridad y soberanía alimentaria de la nación a través de la Misión Alimentación y llegar a las personas más excluidas de la sociedad.

Constitución Accionaria

El capital social de la empresa Lácteos Los Andes, es de tres millones setecientos setenta y nueve mil ciento cincuenta bolívares (Bs.3.779.150), dividido y representado en tres millones setecientos setenta y nueve mil ciento cincuenta (3.779.150) acciones nominativas, no convertibles al portador, las cuales pertenecen a la República Bolivariana de Venezuela por orden del Ministerio del Poder Popular para la Alimentación, siendo que este capital social incluye el de las otras empresas que conforman el grupo Lácteos Los Andes, tomando en cuenta las distribuidoras inactivas, proceso que jurídicamente aún no ha concluido, pues está sometido también a la legislación mercantil y tributaria.

El grupo **LÁCTEOS LOS ANDES** lo conforman diferentes sociedades mercantiles, debido a razones fiscales y operativas, siendo las principales organizaciones:

Lácteos Los Andes, C.A., planta procesadora.

Inversiones Milazzo, C.A., planta procesadora.

Leche Los Andes, C.A. comercializadora de leche;

Servicios Horizonte, C.A., empresa matriz de la que dependen cinco compañías anónimas: una de transporte y cuatro receptorías de leche.

Distribución Larense, C.A.; empresa matriz integrada por 31 Compañías Anónimas para la distribución de productos.

Andioriente, empresa distribuidora.

Mengoca y La Ideal, empresas distribuidoras con sucursales.

Comercializadora Piedras Blancas, para distribución de productos.

En el 2011 se le adscriben las empresas de transporte Aserca y Mg Transporte.

En el 2012 se le adscriben 32 Upsas transferidas desde CVAL. Ese mismo año se crean los Abastos Venezuela bajo administración directa.

Desde el 2014 se crean las Heladerías Coppelia y Heladerías Los Andes.

En este año 2015 se incorporan las Agrotiendas.

Principales objetivos y metas financieras programados y alcanzados

La política de financiamiento está dirigida a optimizar la generación de recursos provenientes de la elaboración comercialización y distribución de jugos, néctares, lácteos y derivados, así como helados, a través de sus cuatro (04) plantas mayores (una en construcción), veinte y nueve (29) plantas menores, siete (07) receptorías, ocho (08) heladerías, treinta (30) establecimientos propios (abastos y areperas), Seis (6) Agrotiendas y treinta y ocho (38) distribuidoras. Otra fuente de financiamiento las constituyen las estimaciones por concepto de depreciación de equipos y amortización de activos intangibles, las cuales para el año 2015, fueron estimadas de acuerdo al 2% de los registros del balance general, el incremento de las cuentas por pagar y disminución de las cuentas por cobrar que se estima para el año presupuestado.

Costos y gastos operacionales

Gastos de Personal

El monto ejecutado acumulado fue de Bs. 5.524.500.322,00 que comparado con lo programado de Bs. 5.614.838.005,00 refleja una variación de -1,61% por cuanto se cumplió cabal y oportunamente con las obligaciones de los trabajadores, tales como:

sueldos y salarios, bono de alimentación, bono vacacional, anticipos de utilidades, intereses sobre prestaciones sociales, beneficios contractuales, aportes patronales en cuanto a:

Ley seguro social obligatorio (S.S.O)

Ley del régimen de vivienda y habitad (L.R.V.H)

Ley del seguro paro forzoso (L.P.F).

De igual manera se ha dado cumplimiento a la cancelación de las cláusulas contractuales de la Nueva Contratación Colectiva. Así también se otorgaron anticipos en prestaciones sociales según las necesidades expuestas de los trabajadores y trabajadoras que conforman la fuerza laboral propia y contratada.

Materiales, Suministros y Mercancías

En lo que respecta a este renglón, se ejecutó la cantidad de Bs. 4.950.640.559,00 que comparado con lo presupuestado de Bs. 7.327.703.201,00 refleja una variación de -32,44% específicamente en la adquisición de productos químicos, productos de laboratorio, repuestos, herramientas, cestas plásticas, paletas de madera, material de limpieza, papelería, material de oficina, y otros, necesarios para la operatividad de las plantas, distribuidoras y receptorías.

Servicios No Personales

En cuanto a este renglón se alcanzó la cifra de Bs. 1.404.914.374,00 y en relación con lo presupuestado de Bs. 1.455.535.958,00 refleja una variación de -3,48%, aquí es importante resaltar que principalmente está conformado por fletes de transporte que genera la movilización de la materia prima (leche, pulpa de frutas y concentrados) y envases de cartón como componentes básicos en la elaboración de los productos, así como el flete en el traslado de los productos terminados a todas las distribuidoras de ventas en todo el territorio nacional.

También se destacan en este rubro los costos de mantenimiento y reparación de edificaciones e instalaciones, para contribuir en un mejor ambiente de trabajo y consecuentemente un mayor rendimiento laboral; de igual manera los costos de

mantenimiento y reparación de maquinarias, los cuales conllevan a mantener y a lograr una optimización de las operaciones.

Como factor importante de estos costos están también los referidos al servicio de vigilancia y protección física de las plantas y distribuidoras, debido al resguardo y buen uso de equipos y materiales.

Transferencias y donaciones otorgadas

En relación a este renglón se ejecutó la cantidad de Bs. 9.384.200,00 donde se ha ejecutado en apoyo a las personas que viven en las comunidades aledañas a la planta y comunidades en general, instituciones educativas, instituciones de beneficio social, comunidades organizadas, así como también el pago del subsidio a productores por el arrime de leche. Entre las donaciones se encuentran: Tratamientos médicos, material médico quirúrgico, intervenciones quirúrgicas, acondicionamiento de infraestructuras, entre otros.

En cuanto al beneficio del Vaso de Leche Escolar se han atendido 12.242 niños y niñas en 60 Instituciones Educativas

Otros Gastos

La cifra alcanzada para otros gastos es de Bs. 477.930.613,00 en donde la ejecución corresponde a: impuestos directos (Patente, Locti, Locticsep, impuesto sobre la renta); así mismo gastos por depreciación, descuentos y devoluciones en ventas entre otros.

Presupuesto asignado y política presupuestaria establecida durante el ejercicio económico 2015.

El presupuesto aprobado para el ejercicio fiscal 2015, fué estimado en Bs.10.812.676.016,00, este monto está compuesto por : Recursos propios por Bs 9.839.396.857,00 y Bs. 973.279.159,04 por fuente de financiamiento: Pasivos cuentas por pagar proveedores para cubrir la ejecución de gastos de funcionamiento; de la acción centralizada por Bs 2.190.291.205,00 y la ejecución de los seis (06) proyectos

operacionales de producción, comercialización, adecuaciones, servicios agrícolas y transporte por Bs 8.622.384.811,00

El presupuesto modificado aprobado para el ejercicio fiscal 2015, fué estimado en Bs.15.662.294.555,00 este monto está compuesto por : Recursos propios por Bs 15.317.870.622,00 y Bs. 344.423.933,00 por fuente de financiamiento: Pasivos cuentas por pagar proveedores, todos ellos para cubrir la ejecución de gastos de funcionamiento; de la acción centralizada por Bs. 2.558.823.239,00 y la ejecución de los seis (06) proyectos operacionales de producción, comercialización, adecuaciones, construcción, servicios agrícolas y transporte por Bs 13.103.471.316,00.

Política del Gasto

La política del gasto fue orientada en el renglón la adquisición de materia prima, envases de cartón, envases plásticos, empaques, aromas, entre otros como componentes básicos en la elaboración de los productos.

Adquisición de productos de laboratorio, productos químicos, cestas plásticas, paletas de madera, repuestos, cauchos, combustibles, material de limpieza, papelería, material de oficina y otros, necesarios para la operatividad de las plantas, receptorías y distribuidoras.

Pago por fletes de transporte que genera la movilización de la materia prima (leche, pulpa de frutas y concentrados), por productos terminados a todas las distribuidoras de ventas en todo el territorio nacional.

Gastos de mantenimiento, acondicionamiento y reparación de edificaciones e instalaciones, mantenimiento y reparación de maquinarias, servicios de vigilancia y renovación de pólizas de infraestructuras, equipos y vehículos.

Las transferencias y Donaciones están dirigidas a las personas que viven en las comunidades aledañas a las plantas y comunidades en general, instituciones

educativas, instituciones de beneficio social, vaso de leche escolar a niños y niñas en el territorio nacional, pago de subsidios a productores por el arrime de leche.

Se ha estimado pago de impuestos directos (impuestos sobre la renta, patente, LOCTI y LOCTISEP), así mismo gastos de depreciación, descuentos y devoluciones en ventas, entre otros.

Política de Recursos Humanos

- Están basadas en la Ley Orgánica del trabajo
- Convención Colectiva Socialista 2014-2016
- Ley de Alimentación de los Trabajadores

Cumpliendo oportunamente con las obligaciones de los trabajadores y trabajadoras en cuanto a:

- Incremento del salario mínimo.
- Dotación de uniformes y ropa de trabajo.
- Dotación de implementos de seguridad laboral.
- Bono de alimentación.
- Utilidades.
- Vacaciones.

Prestaciones sociales e intereses sobre prestaciones sociales.

Aportes patronales: Ley Seguro Social Obligatorio; Ley de Régimen de Vivienda y Habitación, Ley de Seguro de Paro Forzoso.

Autogestionado de salud.

Otros beneficios contractuales.

El presupuesto modificado quedo al cierre de la siguiente manera:

Presupuesto Ley Modificación por Partida Presupuestaria - Año 2015				
<small>(1) CÓDIGO DEL ENTE: A0225</small>				
<small>(2) Ente: LÁCTEOS LOS ANDES CA</small>				
<small>(3) Organo de Adscripción: MINISTERIO DEL PODER POPULAR PARA LA ALIMENTACIÓN</small>				
<small>(4) Año: 2015</small>				
(Expresado en Bs)				
<small>(5)</small> PARTIDAS	<small>(6)</small> DENOMINACION	<small>(7)</small> PRESUPUESTO APROBADO	<small>(8)</small> MODIFICACIONES	<small>(9)</small> PRESUPUESTO MODIFICADO
4.01	GASTOS DE PERSONAL	3.601.969.615,00	2.012.868.390,00	5.614.838.005,00
4.02	MATERIALES, SUMINISTROS Y MERCANCIAS	4.049.461.503,00	3.286.967.736,06	7.336.429.239,06
4.03	SERVICIOS NO PERSONALES	1.184.362.534,00	271.173.424,23	1.455.535.958,23
4.04	ACTIVOS REALES	435.566.892,00	32.022.645,84	467.589.537,84
4.05	ACTIVOS FINANCIEROS	190.696.643,00	-179.456.325,00	11.240.318,00
4.07	TRANSFERENCIAS Y DONACIONES	23.352.911,00	-8.030.015,41	15.322.895,59
4.08	OTROS GASTOS	506.741.487,00	-28.794.984,31	477.946.502,69
4.11	DISMINUCIÓN DE PASIVOS	820.524.431,00	-537.132.332,35	283.392.098,65
4.12	DISMINUCIÓN DEL PATRIMONIO			
	TOTAL	10.812.676.016	4.849.618.539	15.662.294.555

Presupuesto Ley y Modificaciones por Categoría - Entes Descentralizados - Año 2015				¹ Fecha: 09/12/2015	
² Código: A-0225					
³ Nombre del Organismo: Lácteos Los Andes, C.A.					
⁴ Órgano de Adscripción: MINISTERIO DEL PODER POPULAR PARA LA ALIMENTACIÓN					
⁵ Categoría	⁶ Presupuesto Ley	⁷ Modificaciones Presupuestarias			¹¹ Presupuesto Modificado
		⁸ Créditos Adicionales	⁹ Ingresos Propios	¹⁰ Otras Fuentes	
Acciones Centralizadas					
Dirección y Coordinación de los Gastos de los Trabajadores	479.945.190		998.110.654		998.110.654
Gestión Administrativa	1.710.346.015		1.560.712.585		1.560.712.585
Previsión y Protección Social	0				0
¹²Total Acciones Centralizadas	2.190.291.205		2.558.823.239		2.558.823.239
Proyectos					
Procesamiento y envasado de productos lácteos, jugos, néctares, postres y otros alimentos de la canasta normativa alimentaria	6.304.769.942		10.195.692.729		10.195.692.729
Comercialización y distribución de productos lácteos, jugos, néctares y otros alimentos de la cesta básica alimentaria	1.607.402.752		1.958.942.679		1.958.942.679
Adecuación de las plantas agroindustriales de Lácteos Los Andes, C.A.	74.000.000		109.882.111		109.882.111
Aseguramiento de la capacidad de transporte, almacenamiento y distribución de productos	420.635.056		322.814.846		322.814.846
Construcción y adecuación de plantas procesadoras de alimentos	120.606.096			344.423.933	344.423.933
Recepción de la materia prima nivel primario para elaboración de productos en las plantas	94.970.965		171.715.018		171.715.018
¹³Total Proyectos	8.622.384.811		12.759.047.383		13.103.471.316
¹⁴Total Acciones Centralizadas + Proyectos	10.812.676.016		15.317.870.622		15.662.294.555
MINPPAL/OPPI/APRES/02/PMYC/10-15					

El Presupuesto 2015 se ejecuto por partida de la siguiente manera:

Cuadro de Resumen de Presupuesto Ejecutado por Categoría Presupuestaria 2015						
(1) CÓDIGO DEL ENTE: A0225						
(2) Ente: LÁCTEOS LOS ANDES CA						
(3) Organo de Adscripción: MINISTERIO DEL PODER POPULAR PARA LA ALIMENTACIÓN						
(4) Año: 2015						
Partida	Denominación	Ley de Presupuesto y Modificaciones	Acumulado Comprometido	Acumulado Causado	Acumulado Pagado	Disponible
401	Gastos Personal	5.614.838.005	5.549.197.485	5.524.500.322	4.871.488.267	65.640.520
402	Materiales y Suministros	7.327.703.201	7.312.625.669	4.950.640.559	2.471.844.154	15.077.532
403	Servicios no Personales	1.455.535.958	1.436.976.494	1.404.914.374	1.116.735.633	18.559.464
404	Activos Reales	467.589.538	255.386.244	94.933.016	33.952.041	212.203.294
405	Activos Financieros	39.966.356	39.966.356	39.966.356	39.966.356	0
407	Transferencias y Donaciones	15.322.896	13.108.850	9.384.200	9.384.200	2.214.045
408	Otros Gastos	477.946.503	477.946.503	477.930.613	477.930.613	0
411	Disminución de Pasivos	263.392.099	261.704.431	260.478.559	260.478.559	1.687.668
Totales		15.662.294.555	15.346.912.033	12.762.747.997	9.281.779.823	315.382.522

CÓDIGO PRESUPUESTARIO DEL ENTE: A0225													
DENOMINACIÓN DEL ENTE: LÁCTEOS LOS ANDES													
ORGANO DE ADSCRIPCIÓN: Ministerio del Poder Popular para la Alimentación (MINPPAL)													
PERIODO PRESUPUESTARIO: AÑO 2015													
Acumulado Enero - Diciembre													
Ejecución Financiera de los Entes Adscritos por Fuente de Financiamiento													
Código	Descripción	Ingresos					Ejecución Financiera (Compromiso)					Disponibilidad Presupuestaria	% de Ejecución
		Ingresos Propios (1) IV Reformulado	Ingresos Ordinarios (2)	Otras Fuentes FONDEN(3)	Otras Fuentes EZEQUIEL ZAMORA(4)	Total Presupuesto Modificado (1+2+3+4)	Ingresos Propios	Ingresos Ordinarios	Otras Fuentes FONDEN(3)	Otras Fuentes EZEQUIEL ZAMORA(4)	Total Presupuesto Ejecutado		
Acciones Centralizadas:		2.558.823.239	0	0	0	2.558.823.239	1.819.325.869	-	-	-	1.819.325.869	739.497.370	71,10%
	Dirección y Coordinación para el Gastos de los Trabajadores	998.110.654				998.110.654	842.314.534				842.314.534	155.796.120	84,30%
	Gestión Administrativa	1.560.712.585	-	-	-	1.560.712.585	977.011.335				977.011.335	583.701.250	62,60%
	Proteccion y Atención Integral a las Familias y Personas en Refugios en Casos de Emergencias o Desastres	-	-	-	-	-	-	-	-	-	-	-	#DIV/0!
	Proyectos:	12.759.047.383	0	270.248.120	74.175.813	13.103.471.316	13.313.328.694	0,00	153.726.301	60.531.169	13.527.586.164	-424.114.848	103,24%
118343	Elaboración de productos lácteos, derivados lácteos, jugos, néctares, postres y otros alimentos de la cesta básica.	10.145.518.764	-	-	-	10.145.518.764	11.017.213.563				11.017.213.563	-871.694.799	108,59%
118282	Comercialización y distribución de productos lácteos, jugos, néctares y otros alimentos de la cesta básica alimentaria.	2.009.116.644	-	-	-	2.009.116.644	1.914.924.760				1.914.924.760	94.191.884	95,31%
118233	Adecuación de las plantas agroindustriales de Lácteos los Andes C.A.	109.882.111	-	-	-	109.882.111	41.128.774				41.128.774	68.753.337	37,43%
118550	Aseguramiento de la capacidad de transporte, almacenamiento y distribución de productos alimenticios y de servicios especializados.	322.814.846	-	-	-	322.814.846	245.358.071				245.358.071	77.456.775	76,01%
118447	Construcción de plantas procesadoras de alimentos	0	-	270.248.120,00	74.175.813,00	344.423.933	-		153.726.301	60.531.169	214.257.470	130.166.463	62,21%
118377	Garantizar la recepción de materia prima a nivel primario para la elaboración de productos en las plantas	171.715.018	-	-	-	171.715.018	94.703.526				94.703.526	77.011.492	55,15%
Total		15.317.870.622	0	270.248.120	74.175.813	15.662.294.555	15.132.654.563	-	153.726.301	60.531.169	15.346.912.033	315.382.522	97,99%

Estados Financieros:

A continuación se presentan los cuadros de Estado de Situación Financiera, Estado de Resultados, Estados de Flujo de Efectivo y Estado de Movimiento en las Cuentas de Patrimonio proyectados al cierre del ejercicio:

Código: A0225				
Nombre del Organismo: Lácteos Los Andes, C.A.				
Órgano de Adscripción: Ministerio del Poder Popular para la Alimentación				
Estado de Situación Financiera				
al 31 de Diciembre 2015				
(Expresado en bolívares)				
5. Denominación:	6. Año Anterior (Real)2014	7. Año Actual (al 31-12-2015)	Variación	
			8. Absoluta	9. Porcentual
Activo	3.886.752.070	5.916.300.962	2.029.548.892	52,22%
Activo Circulante	3.526.164.565	5.488.711.168	1.962.546.603	55,66%
Activo Disponible	376.764.384	416.730.739	39.966.356	10,61%
Caja	-	-	-	-
Bancos	376.764.384	416.730.739	39.966.356	10,61%
Otros activos disponibles	-	-	-	-
Activo Exigible	2.396.521.459	3.624.054.141	1.227.532.682	51,22%
Cuentas por cobrar comerciales	941.711.067	1.944.506.928	1.002.795.861	106,49%
Otras cuentas a cobrar	554.930.275	736.417.023	181.486.749	32,70%
Efectos a cobrar a corto plazo	-	-	-	-
Anticipo a proveedores	899.880.118	943.130.190	43.250.072	4,81%
Otros	-	-	-	-
Otros	-	-	-	-
Activo Realizable	752.878.722	1.447.926.287	695.047.565	92,32%
Inventario materia prima	752.878.722	1.447.926.287	695.047.565	92,32%
Inventario mercancía en existencia	-	-	-	-
Otros	-	-	-	-
Activo No Circulante	360.587.505	427.589.795	67.002.290	18,58%
Activo Fijo	474.485.195	569.418.211	94.933.017	20,01%
Cuentas y documentos a cobrar a largo plazo	-	-	-	-
Inversión financiera	-	-	-	-
Propiedades, Plantas y Equipos	210.083.334	252.963.469	42.880.135	20,41%
ISLR diferido a largo plazo	36.632.941	36.632.941	-	0,00%
Construcciones en Proceso de bienes de Dominio	227.768.920	279.744.000	51.975.080	22,82%
Otros	-	77.802	77.802	-
Otros	-	-	-	-
Activo Fijo Neto	113.897.690	141.828.417	27.930.727	24,52%
Depreciación y amortización acumulada	113.897.690	141.828.417	27.930.727	24,52%
Depreciación y amortización acumulada	-	-	-	-
Depreciación y amortización acumulada	-	-	-	-
Provisiones	-	-	-	-
Pasivo	4.357.686.452	6.224.217.075	1.866.530.623	42,83%
Pasivo Circulante	3.817.883.240	5.031.401.809	1.213.518.569	31,79%
Cuentas a pagar	1.763.263.399	2.409.926.967	646.663.568	36,67%
Efectos a pagar	-	-	-	-
Préstamos a corto plazo	-	-	-	-
Otros pasivos circulantes	1.235.634.947	1.436.761.677	201.126.730	16,28%
Provisiones islr	18.686.088	3.553.731	(15.132.357)	-80,98%
Otros Pasivos Circulantes(CTAS POR PAGAR A)	800.298.805	1.181.159.433	380.860.628	47,59%
Pasivo No Circulante	539.803.212	1.192.815.266	653.012.054	120,97%
Documentos y efectos a pagar a mediano y largo plazo	-	-	-	-
Depreciación y amortización acumulada	-	-	-	-
Provisiones	-	-	-	-
Provisión para Beneficios Sociales	539.803.212	1.192.815.266	653.012.054	120,97%
Otros	-	-	-	-
Patrimonio	(470.934.382)	(307.916.112)	163.018.270	-34,62%
Capital Social	15.956.157	15.962.157	6.000	0,04%
Capital	3.773.150	3.779.150	6.000	0,16%
Transferencias y aportes a capitalizar	12.183.007	12.183.007	-	-
Reservas	357.295	357.895	600	0,17%
Reservas legales y estatutarias	357.295	357.895	600	0,17%
Revaluación de activos	-	-	-	-
Otras reservas	-	-	-	-
Superávit No Distribuido / Déficit Acumulado	(487.247.834)	(324.236.165)	163.011.670	-33,46%
Resultados acumulados de ejercicios anteriores	(86.596.725)	(487.611.142)	(401.014.417)	463,08%
Resultado del ejercicio	(398.620.912)	163.374.977	561.995.890	-140,99%
Ajuste a la Cta de superávit no distribuido / déficit	(2.030.197)	-	2.030.197	-100,00%
Superávit por donación	-	-	-	-
Pasivo + Patrimonio	3.886.752.070	5.916.300.962	2.029.548.892	52,22%
	(0,0)	0,0		

Lácteos Los Andes

Gerente General

Gerente Corporativo de Administración

Jefe de Contabilidad

Jefe de Análisis Financiero

Código: A0225 Nombre del Organismo: Lácteos Los Andes, C.A. Órgano de Adscripción: Ministerio del Poder Popular para la Alimentación <p style="text-align: center;">Estado de Resultados al 31 de Diciembre 2015 (Expresado en bolívares)</p>

5. Denominación:	6. Año Anterior (Real)2014	7. Año Actual (al 31-12-2015)	Variación	
			8. Absoluta	9. Porcentual
Ingresos de Operación	6.148.777.851	11.584.590.400	5.435.812.550	88,40%
Venta bruta de bienes	6.344.629.195	11.835.697.479	5.491.068.284	86,55%
Venta bruta de servicios			-	
Ingresos org. productos y servicios			-	
Otros			-	
Otros			-	
Menos: descuentos, bonificaciones y devoluciones	195.851.344	251.107.078	55.255.734	
Otros Ingresos por Operaciones	-	-	-	
Ventas Netas	6.148.777.851	11.584.590.400	5.435.812.550	88,40%
Costo de venta de bienes y servicios	2.580.489.562	5.266.194.119	2.685.704.557	104,08%
Resultado Bruto	3.568.288.289	6.318.396.282	2.750.107.993	77,07%
Gastos de Operación	3.728.913.502	5.894.313.570	2.165.400.069	58,07%
Gastos de comercialización	564.823.342	1.195.042.260	630.218.918	111,58%
Gastos generales y administración	3.164.090.159	4.699.271.310	1.535.181.151	48,52%
Ajustes por normas ext. s/subs.			-	
Otros			-	
Otros			-	
Resultado de Operación	(160.625.213)	424.082.712	584.707.924	-364,02%
Otros Gastos de Inst. Descentral.	208.217.278	251.323.535	43.106.256	20,70%
Depreciación y amortización	23.597.843	27.930.727	4.332.884	18,36%
Otros gastos corrientes	184.619.435	223.392.808	38.773.373	21,00%
Otros ingresos corrientes			-	
Otros			-	
Otros			-	
Resultado Antes de ISLR	(368.842.491)	172.759.177	541.601.668	-146,84%
Impuesto por pagos indirectos	8.514.985		(8.514.985)	-100,00%
Resultado Neto	(377.357.477)	172.759.177	550.116.653	-145,78%
más: Transferencias ctes. recibidas del sector público			-	
menos: Transferencias ctes. otorgados al sector público	21.263.436	9.384.200	(11.879.236)	
Resultado del Ejercicio Utilidad./Perdida.	(398.620.912)	163.374.977	561.995.890	-140,99%

Código: A0225	
Nombre del Organismo: Lácteos Los Andes, C.A.	
Órgano de Adscripción: Ministerio del Poder Popular para la Alimentación	
Estado de Flujo de Efectivo	
al 31 de Diciembre 2015 (Expresado en bolívares)	
⁵ Denominación:	Año
Flujo de Efectivo Proveniente de Actividades Operativas:	⁶ Monto
Utilidad antes de Impuesto del Ejercicio	163.374.977
Ajustes para conciliar la Utilidad y el Efectivo Neto	
Provisto por Actividades Operativas:	27.930.727
Amortización de Prepagados y provisión	
Depreciación	27.930.727
Cambios Netos en Operaciones de Activos y Pasivos:	-123.051.914
(Aumento) Disminuciones de Cuentas por Cobrar a Clientes	-1.227.532.682
(Aumento) Disminuciones de Cuentas por Cobrar Empleados	
(Aumento) Disminuciones de Inventarios	-695.047.565
(Aumento) Disminuciones Seguros Pagados por Anticipado	
(Aumento) Disminuciones Impuesto Retenido	
(Aumento) Disminuciones Otros Activos	-67.002.290
(Aumento) Disminuciones Cuentas por Pagar Comerciales	-1.866.530.623
(Aumento) Disminuciones Impuesto a los activos empresariales a pagar	
Efectivo Neto Provisto (Aplicado) por Actividades Operativas	
Datos del Flujo de Efectivo Provenientes de Actividades de Inversión:	
Adquisición de Activos Fijos	
Efectivo Neto Usado en Actividades de Inversión	
Datos del Flujo de Efectivo Proveniente de Actividades de Financieras:	163.018.270
Cuentas por Pagar Accionistas	
Aumento de Capital Social	163.018.270
Efectivo Neto Provisto por Actividades Financieras	
Aumento Neto en Efectivo y Equivalentes de Efectivo	
Efectivo y Equivalente de Efectivo al Inicio del Ejercicio	
Efectivo y Equivalente de Efectivo al Cierre del Ejercicio	39.966.356

Lácteos Los Andes			
Gerente General	Gerente Corporativo de Administración	Jefe de Contabilidad	Jefe de Análisis Financiero

Código: A0225 Nombre del Organismo: Lácteos Los Andes, C.A. Organo de Adscripción: Ministerio del Poder Popular para la Alimentación Estado de Movimiento de las Cuentas de Patrimonio al 31 de Diciembre 2015 (Expresado en bolívares)					
⁵ Denominación de los Movimientos:	⁶ Descripción de las Cuentas				
	Capital Social	Reserva Legal	Aportes del Ejecutivo	Resultados Acumulados	Total
Saldo al 31 de diciembre de 2014(año anterior)	3.773.150	357.295	12.183.007	-487.247.834	-470.934.382
Aumento en los Aportes del Ejecutivo Nacional.					
Aportes Recibidos del Ejecutivo para el Programa de Seguridad Alimentaria					
Aporte para Mejoras de Infraestructura					
Aumento o Disminución del Capital Social					
Resultados del Ejercicio					
Saldo al 31 de Diciembre de 2015 (año en curso)	3.779.150	357.895	12.183.007	-324.236.165	-307.916.112
Lácteos Los Andes Gerente General Gerente Corporativo de Administración Jefe de Contabilidad Jefe de Análisis Financiero					

Notas de los Estados Financieros

Activos y pasivos monetarios

Los rubros de activos y pasivos monetarios con saldos en bolívares se presentan a su valor nominal. Estas partidas monetarias en los estados financieros son: efectivo y equivalentes de efectivo, efectos y cuentas por cobrar, anticipos a proveedores, inventarios, y por el pasivo las cuentas y efectos por pagar y préstamos a corto plazo. Las variaciones de un año a otro presentan el cambio en la política de ventas de la empresa, debido a que se atiende a las empresas Pdval, Mercal y Bicentenario, para los cuales los términos de crédito son a 90 días; de allí que los días de antigüedad o días calle a aumentado significativamente, influyendo en el flujo de caja, lo que a su vez a afectado la capacidad de la empresa para hacer frente a sus pasivos y acreedores, acordando términos con otras empresas públicas en los tiempos para honrar sus obligaciones.

Inventarios

Los inventarios de productos que adquiere el grupo Lácteos Los Andes y que mantiene transitoriamente conforme a sus objetivos de seguridad alimentaria se registran a su costo de adquisición mediante su identificación específica. Los gastos de almacenaje y otros que puedan ocurrir se registran directamente a resultados.

Los inventarios están valorados según el método PEPS (primero en entrar, primero en salir).

Propiedades y equipos

Las propiedades y equipos se presentan a valores nominales. Los costos de mantenimiento y las reparaciones menores que no aumentan la vida útil probable, son registrados como parte de los resultados del año en que se incurren. La depreciación es calculada por el método de línea recta, sobre la base de la vida útil estimada de los activos respectivos. Al vender o retirar cualquier activo fijo, el costo y la depreciación acumulada correspondientes son eliminados de las cuentas, y la ganancia o pérdida resultante se refleja en las operaciones del año en cuestión.

A continuación se presenta el detalle de la vida útil de los diferentes activos, expresados en años:

	Vida Útil
Edificio	20
Maquinarias	10
Equipos de computación	5
Mobiliario y equipo de oficina	5
Vehículos	5

La depreciación acumulada de cada rubro de las propiedades y equipos se obtiene al aplicar al valor bruto (costo), la vida útil transcurrida hasta el 31 de diciembre de cada año, manteniéndose la proporción entre el valor bruto y la depreciación acumulada a esas fechas.

Otros activos

Incluye inmuebles no incorporados a la producción de la renta, los cuales son considerados partidas no monetarias y se actualizan según la fecha de origen de los montos que los conforman.

Impuesto sobre la renta e impuesto sobre la renta diferido

La provisión para impuesto sobre la renta representa el gasto que debe imputarse a los resultados de cada año. El impuesto sobre la renta por pagar es considerado como una partida monetaria.

La Compañía reconoce el impuesto sobre la renta diferido, que se espera tener en el futuro, cuando se realicen las diferencias temporales existentes entre las cifras presentadas en los estados financieros y aquellas calculadas para efectos fiscales. El impuesto sobre la renta diferido es considerado como una partida no monetaria.

Prestaciones sociales acumuladas

La Compañía está dando cumplimiento a la Ley Orgánica del Trabajo, el cual se refiere al cálculo de la indemnización por antigüedad de los trabajadores, la compañía tiene abonadas las prestaciones de antigüedad de los trabajadores en su contabilidad.

Capital social, reservas y utilidades retenidas

Estos rubros se presentan a valores nominales según la fecha de origen de las partidas que los componen.

El capital social está presentado a valores nominales y en caso de ser actualizado por efectos de inflación, el capital social sería entonces el equivalente a la suma del capital social nominal y su actualización. El único destino posible de la actualización de capital social es su conversión en capital social. Anualmente, se rebaja a las utilidades no distribuidas los montos entregados al Fondo de Estabilidad Socialista.

Cuentas del estado de ganancias y pérdidas

Los ingresos, costos y gastos asociados son presentados a su valor nominal.

Estados de flujos del efectivo

A los fines del estado de flujos del efectivo, el grupo Lácteos Los Andes considera como equivalentes de efectivo aquellas inversiones a corto plazo, de alta liquidez, que son inmediatamente convertibles en efectivo y las cuales no están sujetas a riesgos importantes de cambios en su valor.

Uso de estimaciones en la preparación de los estados financieros

La preparación de los estados financieros de conformidad con principios de contabilidad de aceptación general requiere el uso de estimaciones por parte de la gerencia, las cuales afectan las cifras de activos y pasivos, su divulgación y los montos de ingresos y gastos. Los resultados finales podrían variar de las citadas estimaciones.

1. Efectivo y equivalentes de efectivo

El siguiente es un detalle del efectivo y equivalentes de efectivo, expresado en bolívares:

Descripción	Dic-15
Caja	30.816.490
Fondos	1.235.000
Bancos	384.679.249
Total Disponible	416.730.739

2. Cuentas por Cobrar Comerciales, Servicios y Otros

El detalle de las cuentas por cobrar comerciales por servicios y otros, expresado en bolívares es el siguiente:

Descripción	Dic-15
Documentos y Cuentas por Cobrar Comerciales	1.944.506.928
Documentos y Cuentas por Cobrar Otros	736.417.023
Gastos Pagados por Anticipado	462.857.649
Otros Activos	480.272.540
Total Cuentas por Cobrar Comerciales	3.624.054.141

Dentro de las Cuentas por Cobrar Comerciales se detallan:

Descripción	Dic-15
Cuenta por Cobrar Nacionales	1.360.651.542
Cuentas por Cobrar Comercializadoras Independientes	28.175.966
Cuentas por Cobrar Cadenas Nacionales	350.166.417
Cuentas por Cobrar Cadenas Regionales	479.796
Cuentas por Cobrar Gubernamentales	172.720.580
Giros por Cobrar Cadenas Regionales	5.414
Giros por Cobrar Vendedores Independientes	1.005.210
Cuentas por Cobrar Convenios	31.116.990
Cuentas por Cobrar Internacionales	185.014
Total Documentos y Cuentas por Cobrar Comerciales	1.944.506.928

Dentro de Otras Cuentas por Cobrar se detallan:

Descripción	Dic-15
Cuenta por Cobrar Corpivensa	3.047.767
Cuenta por Cobrar Seguros	10.063.402
Cuentas por Cobrar Vehículos Distribuidoras	781.010
Cuenta por Cobrar Producto Terminado Refrigerado	580.121.444
Cta. por Cobrar Varios	10.980.980
Distribuidora Otros Gastos	161.433.389
Inversiones	2.378.835
Total Documentos y Cuentas por Cobrar Otros	736.417.023

Dentro de las Cuentas Gastos Pagados por Anticipado y Otros Activos se detallan:

Descripción	Dic-15
Anticipo Proveedores	396.771.929
Impuestos Pagados por Anticipado	35.563.127
Poliza de Seguro Mobiliario y Equipos	465.750
Otros Gastos Prepagados	3.025.613
Intereses Pagados por Anticipado	749.104
Impuestos Retenidos	301.760.662
Excedente de Impuestos	55.535.518
Impuestos por Retener	106.361.589
Vehiculo Negociación	3.335.556
Fondo Nacional del Deporte	568.580
Iva no Aplicado	26.094.264
Cuentas por Cobrar Otros	2.843.650
Cuentas por Cobrar Socio	421.091
Creditos Fiscales Iva	11.646.368
Tranferencias de Saldos	-4.051.538
Vehículos (Propiedad de la Planta)	981.175
Arrendamientos	304.192
Mejoras a la Propiedad Arrendada	669.417
Neveras (Propiedad de la Planta)	22.207
Servicios	61.937
Total Gastos Pagados por Anticipado y Otros Activos	943.130.190

Dentro de las Cuentas Otros Activos se detallan:

Descripción	Dic-15
Otras Inversiones	77.802
Impuesto sobre la renta diferido	36.632.941
Total Otros Activos	36.710.743

La antigüedad de las Cuentas por Cobrar Comerciales es de 90 días promedio, por lo cual el incremento presentado en las cuentas por cobrar comerciales con respecto al año anterior representa el 112% correspondiente a las instituciones del Estado.

3. Inventarios

El grupo Lácteos Los Andes mantiene inventarios al 31 de Diciembre, que se

conforman de la siguiente manera expresados en bolívares:

Descripción	Dic-15
Productos Terminados	312.516.793
Materia Prima	521.246.775
Material de Empaque	349.721.552
Semi Productos	66.336.700
Maquinarias y Repuestos	4.857.350
Consumibles Plantas y Oficinas	143.956.202
Cestas y Bandejas	49.290.915
Total Inventarios	<u>1.447.926.287</u>

Este rubro está representado por materia prima utilizada para la elaboración de néctares, productos lácteos y sus derivados clasificados en inventario del rubro de pulpas y concentrados, insumos y material de empaque para la producción de lácteos, jugos y néctares.

4. Propiedades, Plantas y Equipos

Presentamos a continuación un cuadro relacionando de las propiedades, plantas y equipos después de su depreciación y amortización según la naturaleza de los mismos y considerando su situación operativa conforme de la propiedad al 31 de Diciembre expresado en bolívares:

Descripción	Dic-15
Adquisición de Tierras y Terrenos	547.465
Edificaciones	8.109.241
Instalaciones	13.191.959
Maquinarias y Equipos Industriales y de Taller	41.416.632
Vehículos Automotores Terrestres	3.099.519
Equipos de Telecomunicaciones	1.541.874
Equipos Médicos Quirúrgicos, Dentales y de Veterinarios	200.570
Equipos Científicos y de Laboratorio	1.514.332
Equipos de Enseñanza, Deporte y Recreación	444.768
Mobiliarios y Equipos de Oficina	35.473.177
Otros Bienes en Uso	4.530.833
Obras en Proceso	279.744.000
Red de Computación	10.000
Sistema de Comunicaciones	37.567
Otros Activos Intangibles	1.017.115
Total Propiedades, Plantas y Equipos Netos	390.879.052

5. Cuentas por Pagar

El detalle de las cuentas por pagar es el siguiente al 31 de Diciembre expresado en bolívares:

Descripción	Dic-15
Cuentas por pagar a proveedores	(2.409.926.967)
Impuesto sobre la renta por pagar	(3.553.731)
Cuentas por pagar comerciales	(1.436.761.677)
Total Pasivo Circulante	-3.850.242.376

La cuenta Proveedores del Pasivos Circulantes comprende:

Descripción	Dic-15
Tetra Pack, c.a.	-2.320.540
Cuentas por Pagar Proveedores Nacionales	-2.311.746.222
Cuentas por Pagar Proveedores Internacionales	-95.860.206
Total Cuentas por Pagar a Proveedores	-2.409.926.967

La Cuenta Impuesto Sobre La Renta por Pagar comprende:

Descripción	Dic-15
Impuesto Sobre La Renta por Pagar	-3.553.731
Total I.S.L.R.	-3.553.731

Las Cuentas por pagar comerciales comprende:

Descripción	Dic-15
Cuentas por Pagar Gubernamental	-160.000.000
Cuentas Transitorias	-1.065.417.160
Gastos Acumulados por Pagar	-4.705.795
Cuentas por Pagar Otros	-133.188.716
Cuenta por Pagar Andisproa	-1.251.302
Cuenta por Pagar Producto-Otros	-8.532.257
Otras Cuentas por Pagar	-63.666.448
Total Cuentas por Pagar Comerciales	-1.436.761.677

La antigüedad de las Cuentas por Pagar Comerciales es de 85 días promedio.

Otros Pasivos:

Las Cuentas por pagar de otros pasivos comprende:

Descripción	Dic-15
Beneficios a los empleados y otros beneficios	-1.192.815.266
Acumulaciones y otros pasivos	-1.181.159.433
Total Cuentas por Pagar Otros Pasivos	-2.373.974.699

6. Patrimonio

A continuación la constitución del patrimonio consolidado del Grupo de Empresas Lácteos Los Andes:

Descripción	Dic-15
Capital Social	-3.779.150
Reservas	-357.895
Transferencias y aportes a capitalizar	-12.183.007
Superavit o Déficit	487.611.142
Resultado del Ejercicio	<u>-163.374.977</u>
Total Patrimonio	<u>307.916.112</u>

6.1.13 Industrias Diana, C.A.

Exposición de Motivos

A partir del 01 de julio del año 2008, **Industrias Diana, C.A.**, es adquirida por la Productora y Distribuidora Venezolana de Alimentos, S.A. (PDVAL), con el fin de recuperar y aumentar la capacidad de producción de todas las líneas de productos actuales y diversificar la cartera de productos a corto plazo, mejorar el servicio de distribución de los productos Diana, mantener y generar empleo permanente, aumentar la calidad de vida de la población, logrando ampliar y sustentar la red de alimentos a nivel nacional, garantizando la soberanía alimentaria al pueblo venezolano.

Conforme el Decreto N° 8.090 del 01 de marzo de 2011, publicado en Gaceta Oficial de la República Bolivariana de Venezuela N° 38.626 de fecha 01 de marzo de 2011, mediante el cual el Presidente de la República Bolivariana de Venezuela acordó transferir, a título gratuito, el cien por ciento (100%) de las acciones que la Productora y Distribuidora Venezolana de Alimentos, S.A. (PDVAL) poseía, y se adscribe al Ministerio del Poder Popular para la Alimentación. Conforme a esto, **Industrias Diana, C.A.**, en el año 2011 se adecuó su Estructura Organizacional y funcionamiento a los lineamientos del Ministerio del Poder Popular para la Alimentación y en correspondencia con las políticas dirigidas a la construcción del modelo socialista de gestión.

El 26 de septiembre de 2013, según decreto Nro. 423, publicado en gaceta oficial Nro. 40.260 se crea la Micro misión para la intervención y reestructuración de Industrias Diana C.A.; en el mismo acto se decreta la creación de la Corporación Venezolana de Grasas y Aceites S.A. la cual funcionara como casa matriz. En dicho decreto se determina que Industrias Diana C.A. está adscrita a la Corporación al igual que otras empresas del sector transformador de oleaginosas.

La empresa elabora aceite vegetal, aceite de soya, aceite de girasol en presentaciones de un litro y cuñete de 18 litros, margarinas en diferentes presentaciones, manteca en

diversas presentaciones, jabón y otros productos; y, distribuye productos elaborados y empacados por otras empresas socialistas.

Objetivo General

La actividad principal de INDUSTRIAS DIANA, C.A. es el procesamiento, la producción y la comercialización y distribución de productos terminados en el sector de grasas, aceites, derivados y sub productos tales como aceite vegetal comestible, aceite de soya, aceite de girasol en presentaciones de un litro y cuñete de 18 litros, margarinas en diferentes presentaciones, manteca en diversas presentaciones, mayonesa, jabón y suavizante; y, distribuye productos elaborados y empacados por otras empresas socialistas, con el propósito de garantizar el impulso de los productos alimenticios básicos para la satisfacción del pueblo venezolano a su vez fomentar y promover el desarrollo armónico y coherente de las políticas, planes y proyectos del Ejecutivo Nacional en materia de producción de alimentos, garantizando la producción primaria en el sector de oleaginosas y así garantizar la seguridad y soberanía alimentaria.

Constitución Accionaria

En fecha 01 de Marzo de 2011 según gaceta oficial de la República Bolivariana de Venezuela N° 39.626, se trasfiere a título gratuito, el 100% de las acciones que la Productora y Distribuidora Venezolana de Alimentos (PDVAL), posee de Industrias Diana, C.A. al Ministerio del Poder Popular para la Alimentación, dichas Acciones de un total de Cincuenta y dos millones ciento ochenta y siete mil (52.187.000) Nominativas con un Valor Nominal de (Bs.0,1) cada una, constituyen el capital social de la empresa de Cinco millones doscientos dieciocho mil setecientos bolívares sin céntimos (Bs.5.218.700), cabe destacar que esta transferencia surge con la necesidad dar cumplimiento a las políticas de estado y de impulsar un nuevo modelo socio-productivo recuperar y aumentar la capacidad de producción de todas las líneas de productos actuales y diversificar la cartera de productos a corto plazo, mejorar el servicio de distribución de los productos Diana, mantener y generar empleo permanente, aumentar

la calidad de vida de la población, logrando ampliar y sustentar la red de alimentos a nivel nacional, garantizando la soberanía alimentaria al pueblo venezolano

Principales Objetivos y Metas Financieras Programados y alcanzados Política de Gastos y Aplicaciones Financieras

Los ingresos para el ejercicio fiscal 2015 son generados por la venta de productos y subproductos elaborados en Industrias Diana, C.A., mediante alianzas comerciales con otra empresas socialistas, ventas en jornadas a cielo abierto y ventas al público en general con un total estimado de Bs.5.642.463.561 así como por la comercialización de productos de terceros a través de la Red Venezuela (Abastos, Areperas, Panaderías) por Bs. 420.760.620.

Los gastos para el Ejercicio Fiscal 2015, están divididos en Corrientes de Bs.5.972.555.717 para el mantenimiento de los niveles productivos, así como para sostener los Gastos de la acción Centralizada, Gastos de Personal y de Capital por Bs.150.617.168 para la ejecución de proyectos de inversión para ampliación de las capacidades productivas de la planta. El presupuesto de Gasto de Industrias DIANA C.A. se elabora bajo los principios y lineamientos del Ejecutivo, presentando un presupuesto por Proyectos, donde las actividades estratégicas y medulares de la empresa son financiadas a través de proyectos con metas cuantificables y acciones específicas; es así que para el año 2015 se ejecutará un (01) Proyecto que abarca las acciones relacionadas a Producción.

Para el 2015, Industrias DIANA C.A. mantuvo su compromiso social con el país y su gente, con la producción de Aceite Vegetal comestible y Aceite de Girasol, con precios regulados por el estado venezolano, asegurando el acceso a estos productos del 50% de la población venezolana; estos rubros cubren el 65% de la producción de aceites en la empresa y el 17% de la Demanda Nacional de Aceite. Para el 2015, Industrias DIANA C.A. tuvo una participación del 45% en el mercado de grasas y aceites en el territorio nacional.

Industrias DIANA C.A cerró el ejercicio económico-financiero con un presupuesto modificado de Bs 6.123.172.885 teniendo un nivel de ejecución de Bs 4.918.529.914 alcanzando el 80%.

Los ingresos se estimaron con base a los nuevos niveles de producción, teniendo en operatividad la Refinería de 1.000 t/día² a su vez los Ingresos obtenidos de la operación fueron ejecutados en la operatividad de la Empresa por Bs. 4.933.181.399 alcanzado un 81% en donde el 17,20% se ejecutó en el Gasto de Personal para cumplir con los Gastos de nomina de los meses Enero a Diciembre, vacaciones, capacitación y adiestramiento del personal, bono alimentación, bono escolar, bono juguete, entre otros), así como la dotación de uniformes e implementos necesarios de los trabajadores para desarrollar la seguridad industrial y contribuir con el óptimo desempeño de sus funciones; el peso mayor en la ejecución se observa en los materiales y suministros necesarios para ejecutar el Plan de Producción y operatividad de la empresa, alcanzando 49,27%; el gasto relacionado a servicios no personales se ejecuto en un 21,37%, entre ellos se encuentran los servicios básicos (Teléfono, agua, electricidad, etc.), conservación, mantenimiento y automatización de maquinarias y equipos de planta, además de las diversas reparaciones en las áreas administrativas para el mejoramiento continuo de la empresa, entre los gastos en que se incurrió en activos fijos ascendió 2,81% representado por gastos como construcciones y remodelaciones de infraestructura, adquisición de nuevos equipos con tecnología de punta, así como los proyectos de modernización tecnológica entre otros; los otros gastos ascendieron a un 9,35% incurridos en diversas cancelaciones.

Con respecto a las Acciones Centralizadas, a nivel de consolidado se comprometieron Bs. 3.699.261.122 se causaron Bs. 3.106.935.441 es decir en términos relativos representaron el 90% y 76%, respectivamente. Con respecto al causado de las referidas Acciones Bs. 623.604.751 corresponden a la Dirección y Coordinación de los Gastos de los Trabajadores y 2.483.330.690 a la Gestión Administrativa.

El Proyecto de Producción de aceites, grasas, sub productos y derivados de Industrias DIANA C.A. alcanzo una ejecución de Bs. 1.811.594.474 representando un porcentaje de ejecución financiera del 90%

Presupuesto 2015

El presupuesto de ingresos para el Ejercicio Fiscal 2015 se estimó en **Bs.6.123.172.885**, cuya fuente de financiamiento es generada por Ingresos Propios recaudados por la venta de productos y subproductos elaborados en **INDUSTRIAS DIANA, C.A.** mediante alianzas comerciales con otras empresas socialistas, así como por la comercialización de productos de terceros a través de la Red de Abastos Venezuela. Se elaboró bajo los principios y lineamientos del Ejecutivo Nacional, presentando un Presupuesto donde las actividades estratégicas y medulares de la empresa son financiadas por acciones centralizadas y proyectos, con metas cuantificables y acciones específicas. Las acciones centralizadas, aseguran el funcionamiento administrativo de la empresa así como el apoyo para la ejecución de las actividades propias de la misma, el mantenimiento del personal que labora y el cumplimiento de los beneficios laborales y contractuales establecidos con una asignación de Bs.4.110.290.136; y los proyectos, destinados para ampliar las capacidades productivas de la Planta, así como para el mantenimiento preventivo y correctivo, se destinó una inversión de Bs. 2.012.882.749. El Presupuesto de Gastos fue de Bs. 6.123.172.885 y alcanzó una ejecución del 80%.

Presupuesto Ley y Modificaciones por Partida Presupuestaria - Año 2015

1. Código: A 506				
2. Nombre del Organismo: INDUSTRIAS DIANA C.A.				
3. Organo de Adscripción: MINISTERIO DEL PODER POPULAR PARA LA ALIMENTACION				
4. Año:				
(Expresado en Bs)				
5. Partida	6. Denominación	7. Presupuesto Aprobado	8. Modificaciones	9. Presupuesto con Modificaciones
401	Gastos de Personal	747.874.672	-296.441.234	1.044.315.906
402	Materiales, Suministros y Mercancías	3.884.845.642	824.946.687	3.059.898.955
403	Servicios No Personales	854.220.945	-443.178.859	1.297.399.804
404	Activos Reales	150.617.168	-3.139.044	153.756.212
405	Activos Financieros		0	
407	Transferencias y Donaciones	51.526.790	2.899.511	48.627.279
408	Otros Gastos	240.679.504	-103.446.940	344.126.444
411	Disminución de Pasivos	193.408.164	18.359.879	175.048.285
10. Totales		6.123.172.885	0	6.123.172.885
11. Fuente de Financiamiento: Ingresos Propios				
12. Fecha de Elaboración: 11/12/2015				
MINPPAL/OPP/APRES/01/PMYC/10-15				

Presupuesto Ley y Modificaciones por Categoría - Entes Descentralizados - Año 2015				1.Fecha: 31/12/2015	
2.Código: A - 506					
3.Nombre del Organismo:		INDUSTRIAS DIANA C.A.			
4.Órgano de Adscripción:		MINISTERIO DEL PODER POPULAR PARA LA ALIMENTACION			
5.Categoría	6.Presupuesto Ley	7.Modificaciones Presupuestarias			11.Presupuesto Modificado
		8.Créditos Adicionales	9.Ingresos Propios	10.Otras Fuentes	
Acciones Centralizadas					
Dirección y Coordinación de los Gastos de los Trabajadores	566.679.529		863.120.763		863.120.763
Gestión Administrativa	3.526.906.736		3.230.465.502		3.230.465.502
Previsión y Protección Social	16.703.871		16.703.871		16.703.871
Protección y Atención Integral a las Familias y Personas en Refugios en Casos de Emergencia o Desastres			0		0
12.Total Acciones Centralizadas	4.110.290.136		4.110.290.136		4.110.290.136
Proyectos					
Producción de aceites, grasas, sub productos y derivados de Industrias DIANA C.A.	2.012.882.749		2.012.882.749		2.012.882.749
13.Total Proyectos	2.012.882.749	0	2.012.882.749	0	2.012.882.749
14.Total Acciones Centralizadas + Proyectos	6.123.172.885	0	6.123.172.885	0	6.123.172.885
MINPPAL/OPP/APRES/02/PMYC/10-15					

Ejecución Financiera del Presupuesto de Gastos - Año 2015

1. Código: A 506						
2. Nombre del Organismo: INDUSTRIAS DIANA C.A.						
3. Órgano de Adscripción: MINISTERIO DEL PODER POPULAR PARA LA ALIMENTACION						
4. Periodicidad de la Información: Mensual (x) Trimestral () Anual ()						
(Expresado en Bs)						
5. Partida	6. Denominación	7. Ley de Presupuesto y Modificaciones	8. Acumulado Comprometido	9. Acumulado Causado	10. Acumulado Pagado	11. Disponible
401	Gastos Personal	1.044.315.906	939.884.315	845.895.884	761.306.295	104.431.591
402	Materiales y Suministros	3.059.898.955	2.753.909.060	2.423.439.972	2.181.095.975	305.989.896
403	Servicios no Personales	1.297.399.804	1.167.659.824	1.050.893.841	945.804.457	129.739.980
404	Activos Reales	153.756.212	138.380.591	138.380.591	124.542.532	15.375.621
405	Activos Financieros	0	0	0	0	0
407	Transferencias y Donaciones	48.627.279	43.764.551	39.388.096	35.449.286	4.862.728
408	Otros Gastos	344.126.444	309.713.800	278.742.420	250.868.178	34.412.644
411	Disminución de Pasivos	175.048.285	157.543.457	141.789.111	127.610.200	17.504.829
12. Totales		6.123.172.885	5.510.855.597	4.918.529.915	4.426.676.923	612.317.289
13. Fuente de Financiamiento: Ingresos Propios						
14. Fecha de Elaboración: 11/12/2015						
MINPPAL/OPP/APRES/03/PMYC/10-15						

Presupuesto Modificado por Estructura Presupuestaria en los Momentos del Gasto - Año 2015				1.Fecha: 31/12/2015	
2.Código: A - 506					
3.Nombre del Organismo:		INDUSTRIAS DIANA C.A.			
4.Órgano de Adscripción:		MINISTERIO DEL PODER POPULAR PARA LA ALIMENTACION			
5.Categoría	6.Presupuesto Ley / Modificaciones	7.Comprometido	8.Causado	9.%	
ACCIONES CENTRALIZADAS					
Dirección y Coordinación de los Gastos de los Trabajadores	863.120.763	733.652.649	623.604.751	20%	
Gestión Administrativa	3.230.465.502	2.965.608.474	2.483.330.690	80%	
Previsión y Protección Social	16.703.871			0%	
Protección y Atención Integral a las Familias y Personas en Refugios en Casos de Emergencia o Desastres		0	0	0%	
10.Total Acciones Centralizadas	4.110.290.136	3.699.261.122	3.106.935.441		
PROYECTOS					
Producción de aceites, grasas, sub productos y derivados de Industrias DIANA C.A.	2.012.882.749	1.811.594.474	1.811.594.474	100%	
11.Total Proyectos	2.012.882.749	1.811.594.474	1.811.594.474		
12.Total Acciones Centralizadas + Proyectos	6.123.172.885	5.510.855.596	4.918.529.915		
MINPPAL/OPP/APRES/4/PMYC/10-15					

1. CODIGO PRESUPUESTARIO: A 506							
2. DENOMINACIÓN DEL ENTE: INDUSTRIAS DIANA C.A.							
3. ORGANO DE ADSCRIPCIÓN: Ministerio del Poder Popular para la Alimentación (MINPPAL)							
4. PERIODO PRESUPUESTARIO: AÑO 2015							
5. Código	6. Descripción	7. Presupuesto Asignado		8. Ejecución Financiera (Compromiso)			
		Ingresos Propios (1)	Total Presupuesto Modificado (1+2+3+4+5+6)	Ingresos Propios (1)	Total Presupuesto Modificado (1+2+3+4+5+6)	Disponibilidad Presupuestaria	% de Ejecución
	Acciones Centralizadas:						
01	Dirección y Coordinación para el Gastos de los Trabajadores	863.120.763	863.120.763	733.652.649	733.652.649	129.468.114	85%
02	Gestión Administrativa	3.230.465.502	3.230.465.502	2.965.608.474	2.965.608.474	264.857.028	92%
03	Previsión y Protección Social	16.703.871	16.703.871			16.703.871	0%
	9. Total	4.110.290.136	4.110.290.136	3.699.261.122	3.699.261.122	411.029.014	
	Proyectos:						
	Producción de aceites, grasas, sub productos y derivados de Industrias DIANA C.A.	2.012.882.749	2.012.882.749	1.811.594.474	1.811.594.474	201.288.275	90%
	9. Total	2.012.882.749	2.012.882.749	1.811.594.474	1.811.594.474	201.288.275	
	10. Total General:	6.123.172.885	6.123.172.885	5.510.855.596	5.510.855.596	612.317.289	

Estados Financieros

Balance General				
1 ^o Código:				
2. Nombre del Organismo: Industrias Diana C.A.				
3. Órgano de Adscripción:				
4. Para el año terminado al 31/12/2015				
(Expresado en Bs)				
5. Denominación:	6. Año (Anterior)	7. Año (Actual)	Variación	
			8. Absoluta	9. Procentual
Activo				
Activo Circulante	A	B	A-B	B/A
Activo Disponible	703.261.876,92	702.001.863,00	1.260.013,92	1,00
Caja	1.882.629,41	15.790.587,00	-13.907.957,59	8,39
Bancos	701.379.247,51	686.211.276,00	15.167.971,51	0,98
Otros activos disponibles	0,00	0,00	0,00	0,00
Activo Exigible	1.341.745.115,16	1.533.123.188,12	-191.378.072,96	1,14
Cuentas por cobrar comerciales	822.894.228,36	815.491.036,03	7.403.192,33	0,99
Otras cuentas a cobrar	125.668.922,35	92.806.766,47	32.862.155,88	0,74
Fondos en Avances	11.258.628,24	14.435.419,45	-3.176.791,21	1,28
Fondos en Anticipos	302.779,33	750.000,00	-447.220,67	2,48
Anticipo a proveedores	381.620.556,88	609.639.966,17	-228.019.409,29	1,60
Activo Realizable	417.372.448,36	486.510.847,00	-69.138.398,64	1,17
Inventario materia prima	235.352.961,31	107.510.417,00	127.842.544,31	0,46
Inventario mercancía en existencia	182.019.487,05	379.000.430,00	-196.980.942,95	2,08
Otros Activos Circulantes	188.309,82	188.309,82	0,00	1,00
Otros Activos Circulantes	188.309,82	188.309,82	0,00	1,00
Total Activo Circulante	2.462.567.750,26	2.721.824.207,94	-259.256.457,68	1,11
Activo No Circulante				
Cuentas y documentos a cobrar a largo plazo	77.570,08	77.570,08	0,00	1,00
Inversión financiera	555,56	555,56	0,00	1,00
Propiedades, Plantas y Equipos	631.127.143,83	672.766.263,96	-41.639.120,13	1,07
Activo Fijo Neto	631.127.143,83	672.766.263,96	-41.639.120,13	1,07
Otros activos fijos	1.719.368,92	1.703.713,06	15.655,86	0,99
Depreciación y amortización acumulada	-195.050.028,00	-206.631.047,00	11.581.019,00	1,06
Provisiones	0,00	0,00	0,00	0,00
Total Activo No Circulante	632.924.638,39	674.548.102,66	-41.623.464,27	1,07
Total Activo	3.095.492.388,65	3.396.372.310,60	-300.879.921,95	1,10
Pasivo				
Pasivo Circulante				
Cuentas a pagar	-763.816.275,45	-1.374.727.994,00	610.911.718,55	1,80
Efectos a pagar	0,00		0,00	0,00
Préstamos a corto plazo	-70.456.492,02	-56.715.864,00	-13.740.628,02	0,80
Otros pasivos circulantes	-111.509.224,12		-111.509.224,12	0,00
Total Pasivo Circulante	-945.781.991,59	-1.431.443.858,00	485.661.866,41	1,51
Pasivo No Circulante				
Documentos y efectos a pagar a mediano y largo plazo	-1.523.873.393,82	-1.281.928.805,86	-241.944.587,96	0,84
Depreciación y amortización acumulada	0,00	0,00	0,00	0,00
Provisiones	-198.912.510,64	-241.423.670,14	42.511.159,50	1,21
Pasivo No Circulante	-1.722.785.904,46	-1.523.352.476,00	-199.433.428,46	0,88
Total Pasivo	-2.668.567.896,05	-2.954.796.334,00	286.228.437,95	1,11
Patrimonio				
Capital Social				
Transferencias y aportes a capitalizar	-5.218.700,00	-5.218.700,00	0,00	1,00
Reservas				
Reservas legales y estatutarias	-785.575,67	-785.575,67	0,00	1,00
Revaluación de activos	-222.737.932,83	-222.737.932,83	0,00	1,00
Otras reservas				
Superavit No Distribuido / Déficit Acumulado				
Resultados acumulados de ejercicios anteriores	-110.820.058,62	-198.182.284,10	87.362.225,48	1,79
Resultado del ejercicio	-87.362.225,48	-14.651.484,00	-72.710.741,48	0,17
Ajsute a la Cta de superavit no distribuido / déficit acumulado				
Superavit por donación	0,00			
Total Patrimonio	-426.924.492,60	-441.575.976,60	14.651.484,00	1,03
Pasivo + Patrimonio	-3.095.492.388,65	-3.396.372.310,60	300.879.921,95	1,10
10. Fuente: Balance de Comprobación Diciembre 2014 y estimado 2015				
11. Fecha de elaboración: 12/11/2015				
12. Validación				
Presidente (a)	Administrador (a)	Jefe (a) de Contabilidad		
MINPPAL/OPP/APRES/06/PMYC/10-15				

Estado de Resultados				
1 ^o Código:				
2. Nombre del Organismo: Industrias Diana C.A.				
3 ^o Órgano de Adscripción:				
4 ^o Para el año terminado al 31/12/2015				
(Expresado en Bs)				
5. Denominación:	6. Año (Anterior)	7. Año (Actual)	Variación	
			8. Absoluta	9. Procentual
Ingresos de Operación				
Venta bruta de bienes	-2.737.113.148,72	-4.521.111.279,00	1.783.998.130,28	1,65
Venta bruta de servicios	0,00	0,00	0,00	0,00
Ingresos org. productos y servicios	-334.962.731,01	-412.070.120,00	77.107.388,99	1,23
Menos: descuentos, bonificaciones y devoluciones	0,00	0,00	0,00	0,00
Subsidio para precios	0,00	0,00	0,00	0,00
Otros Ingresos por Operaciones			0,00	0,00
Ingreso de la propiedad	-2.809.337,86	0,00	-2.809.337,86	0,00
Otros ingresos de operaciones	-945.798,10	0,00	-945.798,10	0,00
Ingresos financieros	0,00	0,00	0,00	0,00
Otros ingresos ajenos a la operación	-3.742.779,19	0,00	-3.742.779,19	0,00
Ventas Netas	-3.079.573.794,88	-4.933.181.399,00	1.853.607.604,12	1,60
más: Trabajo para el activo fijo	0,00	0,00	0,00	0,00
Costo de venta de bienes y servicios	2.330.203.876,82	3.253.000.000,00	-922.796.123,18	1,40
Resultado Bruto	-749.369.918,06	-1.680.181.399,00	930.811.480,94	2,24
Gastos de comercialización	0,00	0,00	0,00	0,00
Gastos generales y administración	540.644.972,59	1.409.750.818,00	-869.105.845,41	2,61
Ajustes por normas ext. s/subs.	0,00	0,00	0,00	0,00
Resultado de Operación	-208.724.945,47	-270.430.581,00	61.705.635,53	1,30
Otros Gastos de Inst. Descentral.	0,00	0,00	0,00	0,00
Depreciación y amortización	15.102.711,43	14.046.126,00	1.056.585,43	0,93
Comisiones por operaciones financieras	8.688.475,72	5.249.607,00	3.438.868,72	0,60
Pérdida ajena a la operación	0,00	0,00	0,00	0,00
Deuda interna	4.091.396,09	9.156.426,00	-5.065.029,91	2,24
Deuda externa	0,00	0,00	0,00	0,00
Otros gastos corrientes	9.700.351,45	96.463.809,00	-86.763.457,55	9,94
Otros ingresos corrientes			0,00	0,00
Resultado Antes de ISLR	-171.142.010,78	-145.514.613,00	-25.627.397,78	0,85
Impuesto por pagos indirectos	83.779.785,30	130.863.129,00	-47.083.343,70	1,56
Resultado Neto	-87.362.225,48	-14.651.484,00	-72.710.741,48	0,17
más: Transferencias ctes. recibidas del sector público	0,00	0,00	0,00	0,00
menos: Transferencias ctes. otorgados al sector público	0,00	0,00	0,00	0,00
Resultado del Ejercicio Utilidad./Pérdida.	-87.362.225,48	-14.651.484,00	-72.710.741,48	0,17
10. Fuente: Balance de Comprobación 2014 y estimado				
11. Fecha de elaboración: 13/11/2015				
12. Validación				
Presidente (a)	Administrador (a)	Jefe (a) de Contabilidad		
MINPPAL/OPP/APRES/07/PMYc/10-15				

Estado de Flujo de Efectivo				
1. Código:				
2. Nombre del Organismo: Industrias Diana C.A.				
3. Órgano de Adscripción:				
4. Para el año terminado al 31/12/2015				
(Expresado en Bs)				
5. Denominación:				
				Año
Flujo de Efectivo Proveniente de Actividades Operativas:				6. Monto
Utilidad antes de Impuesto del Ejercicio				11.762.825,00
Ajustes para conciliar la Utilidad y el Efectivo Neto				
Provisto por Actividades Operativas:				
Amortización de Prepagados y provisión				42.511.159,50
Depreciación				-11.581.019,00
Cambios Netos en Operaciones de Activos y Pasivos:				
(Aumento) Disminuciones de Cuentas por Cobrar a Clientes				-40.265.348,21
(Aumento) Disminuciones de Cuentas por Cobrar Empleados				
(Aumento) Disminuciones de Inventarios				69.138.398,64
(Aumento) Disminuciones Seguros Pagados por Anticipado				-228.019.409,29
(Aumento) Disminuciones Impuesto Retenido				
(Aumento) Disminuciones Otros Activos				3.624.011,88
(Aumento) Disminuciones Cuentas por Pagar Comerciales				
(Aumento) Disminuciones Impuesto a los activos empresariales a pagar				177.402.244,83
Efectivo Neto Provisto (Aplicado) por Actividades Operativas				24.572.863,35
Datos del Flujo de Efectivo Provenientes de Actividades de Inversión:				
Adquisición de Activos Fijos				-41.623.464,27
Efectivo Neto Usado en Actividades de Inversión				-41.623.464,27
Datos del Flujo de Efectivo Proveniente de Actividades de Financieras				
Cuentas por Pagar Accionistas				
Aumento de Capital Social				
Efectivo Neto Provisto por Actividades Financieras				
Aumento Neto en Efectivo y Equivalentes de Efectivo				-17.050.600,92
Efectivo y Equivalente de Efectivo al Inicio del Ejercicio				703.261.876,92
Efectivo y Equivalente de Efectivo al Cierre del Ejercicio				686.211.276,00
7. Fuente:				
8. Fecha de elaboración:				
9. Validación				
Presidente (a)		Administrador (a)		Jefe (a) de Contabilidad

Estado de Movimiento de las Cuentas de Patrimonio					
¹ Código: ² Nombre del Organismo: Industrias Diana C.A. ³ Organo de Adscripción: ⁴ Para el año terminado al 31/12/2015 (Expresado en Bs)					
5. Denominación de los Movimientos:	6. Descripción de las Cuentas				
	Capital Social	Reserva Legal	Aportes del Ejecutivo	Resultados Acumulados	Total
Saldo al 31 de diciembre de 2014 (año anterior)	-5.218.700,00	-785.575,67	-222.737.932,83	-198.182.284,10	426.924.492,60
Aumento en los Aportes del Ejecutivo Nacional.					
Aportes Recibidos del Ejecutivo para el Programa de Seguridad Alimentaria					
Aporte para Mejoras de Infraestructura					
Aumento o Disminución del Capital Social					
Resultados del Ejercicio				-14.651.484,00	
Saldo al 31 de diciembre de 2015 (año en curso)	-5.218.700,00	-785.575,67	-222.737.932,83	-212.833.768,10	-441.575.976,60
7. Fuente: Balance de Comprobación Diciembre 2014 y Estimado					
⁸ Fecha de elaboración: 12/11/2015					
⁹ Validación					
Presidente (a)	Administrador (a)	Jefe (a) de Contabilidad			
MINPPAL/OPP/APRES/08/PMyc/10-15					

Notas Explicativas

Efectivo en caja y bancos:

El efectivo disminuyó en un 1,00 % con respecto al 31/12/14, la Empresa canceló sus obligaciones a mediano y largo plazo, además se efectuaron desembolsos importantes para la adquisición de materia prima y bienes, para fines de inversión en la ampliación de la Planta.

Cuentas Por Cobrar:

Las cuentas por cobrar comerciales disminuyeron en un 0,99% con respecto al 31/12/14; a las políticas de cobranzas establecidas.

Anticipo a Proveedores:

Para el año 2015 esta cuenta se incrementa en un 1,60%, se ejecutaron obras de inversión para la ampliación de la capacidad de la Empresa, esto implicó la contratación y otorgamiento de anticipos a proveedores a fin de poder llevar a cabo los procesos de contratación de las obras y de inversión.

Inventarios:

Al cierre del año 2015, los inventarios se incrementan en un 1,17% con relación al ejercicio 2014, esto se debió al incremento en los volúmenes de producción, lo cual trajo consigo mayor abastecimiento de productos alimenticios en los centros de distribución de alimentos necesarios para la población.

Propiedad Planta y Equipos:

Los bienes de manufactura de la Empresa en el año 2015 se incrementan en un 1,07%, debido al cumplimiento de los planes de inversión, ampliación de planta a fin de incrementar la producción, principalmente con los mejoramientos de las líneas de margarina y mantecas, jabonería, planta de neutralización.

Cuentas Por Pagar:

Se aumentó en un 1,80% neto, en relación con el ejercicio 2014, todo esto debido a compromisos asociados con las mejoras realizadas en planta y las inversiones de capital y mejoras mayores de las plantas; situación normal por el incremento de las operaciones de la empresa.

Patrimonio Neto:

El incremento neto en el patrimonio de la Compañía es del 1,03%, producto de un superávit neto en el ejercicio, con relación al ejercicio económico 2014, principalmente

por el incremento en las ventas y volúmenes de comercialización; incluyendo mayor eficiencia en el proceso de las cobranzas, lo que se traduce en una fortaleza en las operaciones, adicionalmente las decisiones gerenciales de carácter socialista de producción, han mejorado financieramente a la Industria.

Estado de Resultados al 31/12/15

Para el ejercicio fiscal 2015, se incrementó el volumen de ventas de nuestros productos, con una variación de 2,24% con respecto al cierre del año 2014; de igual forma, el Resultado Bruto mostró un incremento de 1,31% para el año 2015. Este resultado se obtuvo gracias a los incrementos en los volúmenes de producción por las mejoras realizadas a Planta.

Indicadores Financieros al 31/12/2015

INDICADORES	FORMULA	VALORES	INDICE AL 31/12/2015	DESCRIPCIÓN
LIQUIDEZ	ACTIVO CIRCULANTE	2.721.824.207,94	1,90	RELACIÓN DE VECES
	PASIVO CIRCULANTE	1.431.443.858,00		
ENDEUDAMIENTO	PASIVO TOTAL	2.954.796.334,00	0,87	%
	ACTIVO TOTAL	3.396.372.310,80		
CAPITAL DE TRABAJO	ACTIVO CIRCULANTE-PASIVO CIRCULANTE	1.290.380.349,94	47,41	B.S.
ROTACIÓN DE INVENTARIO	COSTO MERCANCIAS VENDIDAS	3.253.000.000,00	6,69	%
	INVENTARIO	486.510.847,00		

El índice de liquidez 1,90: El cociente obtenido representa la cantidad en bolívares que se tiene de activo circulante por cada bolívar de pasivo circulante, indica además la disponibilidad de liquidez con la cual dispone la empresa para cumplir con las obligaciones financieras, pagos a proveedores, personal, ampliar la capacidad industrial y para adquirir materia prima.

Nivel de Endeudamiento: 0,87: Está por el orden del 0,87% con relación del activo total de la Empresa, que se ha incrementado el nivel de endeudamiento de la empresa.

Capital de trabajo: Este indicador que en el mes representa 47,41 corresponde a la capacidad para responder con las obligaciones contraídas con proveedores y otros. Las inversiones en inventarios y cuentas por cobrar en una empresa industrial tienen que procurar que sus rotaciones sean proporcionales al tiempo de fabricación y procesamiento, ya que es directamente proporcional al capital de trabajo, ya a medida que el tiempo de procesamiento del producto sea mayor, más aumentará la necesidad de capital de trabajo.

Rotación inventario 6.69: Esto significa que la inversión se ha transformado en 6 veces en efectivo o en cuentas por cobrar a clientes, en el caso de Industrias Diana. C.A., este índice se calculó incluyendo los inventarios de materias primas las cuales se van a transformar en productos terminados después de un proceso y la existencia de materia prima es de aproximadamente para 3 meses de producción, este índice es bastante bueno, ya que nuestros productos tienen bastante rotación.

6.2.14 Fábrica para Procesamiento de Sábila de Venezuela, S.A. (SABILVEN)

Exposición de Motivos

La Fábrica para Procesamiento de Sábila de Venezuela (SABILVEN), S.A., es una empresa con personalidad jurídica propia, constituida bajo la forma de derecho privado regida según el Código de Comercio por la actividad que realiza, como una sociedad mercantil con un Capital social constituido en su totalidad por fondos públicos, siendo el Ministerio del Poder Popular para la Alimentación el tenente del 100% de las acciones, según lo dispuesto en el Decreto Presidencial N° 50 0, de fecha , publicado en Gaceta Oficial de la República Bolivariana de Venezuela 40.273, en fecha 16 de octubre de 2013.

Tiene por objeto el procesamiento, distribución y comercialización de forma solidaria de diversos productos a base de sábila (aloe vera), tanto para el consumo nacional como la exportación y podrá dedicarse a otras actividades de lícito comercio, relacionadas directamente con las actividades anteriormente mencionadas, que sean convenientes para la consecución de su objeto.

Objetivos y Metas financieras programados y alcanzados

El total de Ingresos por ventas estimados para cierre del año es de Bs. 34.806.288,58 de los cuales para el 2015 se han logrado ejecutar en Ingresos Propios Bs. 18.139.057,15 lo que representa un 52,11%, donde el 6,67% se ejecutó en los Gastos del Personal para cumplir con todos los beneficios de la masa trabajadora y el 7,11% para gastos de funcionamiento, tales como mercancías, materiales, suministros y servicios destinados para el mantenimiento y funcionamiento de la Infraestructura, maquinarias y equipos de planta. Así mismo se ejecutó el 38,33% en el logro de las metas de producción del Proyecto.

Presupuesto 2015:

El Presupuesto 2015 de la Fábrica para Procesamiento de Sábila de Venezuela S.A., se formuló en base a las políticas y lineamientos emanados por el Ministerio del Poder Popular de Planificación y Finanzas, y de la Oficina Nacional de Presupuesto (ONAPRE); sustentándose en el Marco Jurídico Económico que establece la Ley Orgánica de la Administración Financiera del Sector Público y el Reglamento N° 1 sobre el Sistema Presupuestario, además de los lineamientos emanados por el Ministerio del Poder Popular para la Industria, como principales elementos en la formulación y elaboración de este importante documento. El Presupuesto correspondiente al Ejercicio Fiscal 2015 está ajustado a la técnica de formulación de presupuesto por proyectos. Desde el punto de vista estratégico, para la formulación de este presupuesto se han tomado como base fundamental las líneas generales del Plan de la Patria 2013-2019, las cuales sintetizan los conceptos, criterios, orientaciones estratégicas y líneas de acción, dirigidas a convertir a Venezuela en un país potencia en lo social, lo económico y lo político dentro de la Gran Potencia Naciente de América Latina y el Caribe, que garanticen la conformación de una zona de paz en Nuestra América.

Las Acciones Centralizadas, aseguran el funcionamiento de la empresa, el buen desarrollo de las actividades de apoyo para la ejecución de las actividades propias de la empresa, el mantenimiento del personal así como sus beneficios laborales, para lo cual estimó un presupuesto de **Bs. 26.956.757,00**. En cuanto a proyecto se planificó la ejecución de 1 solo Proyecto por un monto de **Bs. 47.236.406,00**.

El presupuesto total para el 2015 de la Fábrica para Procesamiento de Sábila de Venezuela, S.A. (SABILVEN), es por la cantidad de **SETENTA Y CUATRO MILLONES CIENTO NOVENTA Y TRES MIL CIENTO SESENTA Y TRES BOLIVARES Bs. 74.193.163,00** publicado en Gaceta Oficial de la República Bolivariana de Venezuela N°417.859 Extraordinaria, de fecha 30 de Diciembre del año 2014.

La fuente de financiamiento del Presupuesto de La Fábrica para Procesamiento de Sábila de Venezuela (SABILVEN), S.A. para este año 2015 es Ingresos Propios del organismo (100%), Especificado de la siguiente manera:

1. Ingresos propios por concepto de ventas de productos a base de sábila y la prestación de servicios de envasado, estimados en un monto de **SESENTA Y SIETE MILLONES SETENTA Y CINCO MIL QUINIENTOS BOLIVARES (Bs. 67.075.500,00)**, Ingresos ajenos a la operación provenientes de las ventas del Abasto Venezuela y la Arepera móvil ascienden a la cantidad de **UN MILLON CIENTO CINCUENTA Y CUATRO MIL CIENTO ONCE BOLIVARES (Bs. 1.154.111)**. Se contempla así mismo una Depreciación de **CINCO MILLONES NOVECIENTOS SESENTA Y TRES MIL QUINIENTOS CINCUENTA Y DOS BOLÍVARES (BS. 5.963.552)** para un total de **SETENTA Y CUATRO MILLONES CIENTO NOVENTA Y TRES MIL CIENTO SESENTA Y TRES BOLIVARES (Bs. 74.193.163,00)**.

Se realizaron modificaciones presupuestarias por diversos factores que han afectado a la Fábrica durante el 2015 y que han sido enfrentadas a través de las siguientes acciones, apoyadas por el Ministerio del Poder Popular para Alimentación:

1. Se realizó una reformulación presupuestaria y se incorporaron los recursos extraordinarios provenientes de caja y banco del ejercicio fiscal 2014 por un monto de **DIEZ MILLONES DOSCIENTOS NOVENTA MIL DOSCIENTOS CUARENTA Y OCHO BOLÍVARES CON VEINTITRÉS CÉNTIMOS (BS. 10.290.248,23)** quedando así el presupuesto de la fábrica en **OCHENTA Y OCHO MILLONES CUATROCIENTOS TREINTA Y SEIS MIL DOSCIENTOS SESENTA Y UN BOLÍVARES CON VEINTITRÉS CÉNTIMOS (BS 88.436.261,23)**.
2. Aprobación de recursos extraordinarios por un monto de **DIEZ MILLONES TRESCIENTOS DOCE MIL DOSCIENTOS BOLIVARES (Bs.10.312.200,00)** aprobados por la Oficina Nacional de Presupuesto (ONAPRE), con el fin de cubrir el déficit presupuestario en la partida 4.01

“Gastos de Personal”, los cuales han sido asignados y desembolsados de la siguiente manera:

1er desembolso por un monto de tres millones sesenta y cuatro mil sesenta y siete bolívares (Bs. 3.064.067).

2do desembolso por un monto de ochocientos noventa y ocho veintidós bolívares (Bs. 898.022).

3er desembolso por un monto de ochocientos noventa y ocho veintidós bolívares (Bs. 898.022).

4to desembolso por un monto de un millón noventa y ocho veintidós bolívares (Bs. 1.098.022).

5to desembolso por un monto de ochocientos noventa y ocho veintidós bolívares (Bs. 898.022).

De tal forma, el presupuesto de la fábrica se ubica en **NOVENTA Y CINCO MILLONES DOSCIENTOS NOVENTA Y DOS MIL CUATROCIENTOS DIECISÉIS BOLÍVARES CON VEINTITRÉS CÉNTIMOS (BS. 95.292.416,23)**.

3. Aprobación de recursos extraordinarios por un monto de **DOS MILLONES CUATROCIENTOS NOVENTA MIL CUATROCIENTOS DIECINUEVE BOLÍVARES (Bs. 2.490.419,00)** para atender insuficiencia presupuestaria generada por aumento de salario mínimo decretado por Nuestro Presidente Nicolás Maduro correspondiente al mes de Noviembre con el fin de cubrir el déficit presupuestario en la partida 4.01 “Gastos de Personal”. Estos recursos fueron transferidos a la cuenta de Sabilven en el mes de noviembre. Así mismo se realizó la modificación presupuestaria incorporando el monto restante del recurso asignado en la 1ra insuficiencia por **TRES MILLONES CUATROCIENTOS CINCUENTA Y SEIS MIL CUARENTA Y CINCO BOLÍVARES (Bs. 3.456.045)** para un total de **CINCO MILLONES NOVECIENTOS CUARENTA Y SEIS MIL CUATROCIENTOS SESENTA Y CUATRO BOLÍVARES (BS. 5.946.464,00)** quedando el presupuesto de la fábrica en **CIENTO UN MILLONES DOSCIENTOS TREINTA Y OCHO MIL**

OCHOCIENTOS OCHENTA BOLÍVARES CON VEINTITRÉS CÉNTIMOS (BS. 101.238.880,23).

En este sentido, se muestra a continuación la distribución presupuestaria, modificaciones y la ejecución del ejercicio fiscal en curso:

Presupuesto Ley y Modificaciones por Partidas

PERIODO PRESUPUESTARIO: AÑO 2015							
Partidas	Ente	Presupuesto Inicial	Presupuesto Modificado	Comprometido	Causado	Pagado	% del Ejecutado
SABILVEN		74.193.163	101.238.880,23	32.522.647	31.790.739	30.901.317	32%
401	Gasto de Personal	25.574.414	32.799.768	19.905.428	19.905.428	19.807.388	
402	Materiales, Suministros y Mercancías	19.074.938	36.414.871	7.771.565	7.296.565	6.591.165	
403	Servicios No Personales	12.906.565	19.501.263	4.577.968	4.321.060	4.235.079	
404	Activos Reales	3.737.674	3.960.648	36.130	36.130	36.130	
407	Transferencias y Donaciones	80.000	152.000	5.400	5.400	5.400	
408	Otros Gastos	7.172.152	6.107.964	-	-	-	
411	Disminución de Pasivos	5.647.420	2.302.367	226.155	226.155	226.155	

CODIGO PRESUPUESTARIO DEL ENTE: A0273											
DENOMINACIÓN DEL ENTE: Fabrica para el Procesamiento de Sabila de Venezuela, S.A. (SABILVEN)											
ORGANO DE ADSCRIPCIÓN: Ministerio del Poder Popular para la Alimentación (MINPPAL)											
PERIODO PRESUPUESTARIO: AÑO 2015											
Ejecución Financiera 2015											
(En Bolívares)											
Código	Descripción	Presupuesto Inicial	1ra Modificación Reformulado Caja y Banco	2da Modificación	3ra Modificación	4ta Modificación	5ta Modificación	6ta Modificación	7ma Modificación	8va Modificación	Total Presupuesto Modificado
	Acciones Centralizadas:	26.956.757	26.830.177,29	3.064.067,00	898.022,00	898.022,00	1.098.022,00	898.022,00	3.456.045,00	2.490.419,00	39.632.796,29
	Dirección y Coordinación para los Gastos de los Trabajadores	7.273.261	7.302.045,54	3.064.067	898.022	898.022	1.098.022	898.022	3.456.045	2.490.419	20.104.665
	Gestión Administrativa	19.683.496	19.528.131,75	0	0	0	0	0	0		19.528.132
	Proyectos:	47.236.406	61.606.083,94	0,00	0,00	0,00	0,00	0,00	0,00	0,00	61.606.083,94
122631	Producción y comercialización de productos a base de gel de Aloe Vera.	47.236.406	61.606.083,94	0	0	0	0	0	0		61.606.084
	Total	74.193.163	88.436.261,23	3.064.067,00	898.022,00	898.022,00	1.098.022,00	898.022,00	3.456.045,00	2.490.419,00	101.238.880,23

Presupuesto Modificado por Estructura Presupuestaria en los Momentos del Gasto - Año 2015	1 Fecha: 30/11/2015
--	---------------------

2 Código:	A0273
3 Nombre del Organismo:	FABRICA PARA PROCESAMIENTO DE SABILA DE VENEZUELA S.A
4 Órgano de Adscripción:	MINISTERIO DEL PODER POPULAR PARA ALIMENTACIÓN

5 Categoría	6 Presupuesto Ley / Modificaciones	7 Comprometido	8 Causado	9 %
ACCIONES CENTRALIZADAS				
Dirección y Coordinación de los Gastos de los Trabajadores	20.395.008,54	14.309.946,00	14.309.946,00	70,2
Gestión Administrativa	19.237.787,75	2.771.066,00	2.765.287,00	14,4
10. Total Acciones Centralizadas	39.632.796,30	17.081.012,00	17.075.233,00	43,1
PROYECTOS				
Producción y comercialización de productos con gel de Aloe vera (Fase 2)	61.606.083,94	15.441.635,00	14.715.506,00	25,1
11. Total Proyectos	61.606.083,94	15.441.635,00	14.715.506,00	25,1
12. Total Acciones Centralizadas + Proyectos	101.238.880,23	32.522.647,00	31.790.739,00	32,1

MINPPAL/OPP/APRES/4/PMYC/10-15

Ejecutado por Categoría Presupuestaria

Ejecución Financiera del Presupuesto de Gastos - Año 2015

1. Código: A0273

2. Nombre del Organismo: FABRICA PARA PROCESAMIENTO DE SABILA DE VENEZUELA S.A

3. Organo de Adscripción: MINISTERIO DEL PODER POPULAR PARA ALIMENTACIÓN

4. Periodicidad de la Información: Mensual () Trimestral () Anual (X)

(Expresado en Bs)

5. Partida	6. Denominación	7. Ley de Presupuesto y Modificaciones	8. Acumulado Comprometido	9. Acumulado Causado	10. Acumulado Pagado	11. Disponible
401	Gastos Personal	32.799.767,89	19.905.428,00	19.905.428,18	19.807.387,84	12.894.339,89
402	Materiales y Suministros	36.414.870,84	7.771.565,00	7.296.565,00	6.591.165,00	28.643.305,84
403	Servicios no Personales	19.501.262,75	4.577.968,00	4.321.060,00	4.235.079,00	14.923.294,75
404	Activos Reales	3.960.648,00	36.130,30	36.130,30	36.130,30	3.924.517,70
405	Activos Financieros					
407	Transferencias y Donaciones	152.000,00	5.400,00	5.400,00	5.400,00	146.600,00
408	Otros Gastos	6.107.963,94	0,00	0,00	0,00	6.107.963,94
411	Disminución de Pasivos	2.302.366,81	226.154,85	226.154,85	226.154,85	2.076.211,96
12. Totales		101.238.880,23	32.522.646	31.790.738	30.901.317	68.716.234

13. Fuente de Financiamiento: INGRESOS PROPIOS-INGRESOS EXTRAORDINARIOS

14. Fecha de Elaboración: 11/2015

MINPPAL/OPP/APRES/03/PMYC/10-15

--

¹ CODIGO PRESUPUESTARIO: A0273

² DENOMINACIÓN DEL ENTE: FABRICA PARA PROCESAMIENTO DE SABILA DE VENEZUELA S.A

³ ORGANO DE ADSCRIPCIÓN: Ministerio del Poder Popular para la Alimentación (MINPPAL)

⁴ PERIODO PRESUPUESTARIO: AÑO 2015

5. Código	6. Descripción	7. Presupuesto Asignado				8. Ejecución Financiera (Compromiso)				Disponibilidad Presupuestaria	% de Ejecución
		Ingresos Propios (1)	Ingresos Extraordinarios(2)	Ingresos Extraordinarios Caja y Banco (3)	Total Presupuesto Modificado (1+2+3)	Ingresos Propios (1)	Ingresos Extraordinarios(2)	Ingresos Extraordinarios Caja y Banco (3)	Total Presupuesto Modificado (1+2+3)		
	Acciones Centralizadas:	22.792.024,81	12.802.619,00	4.038.152,49	39.632.796,30	4.796.731,35	9.646.405,27	2.637.875,38	17.081.012,00	22.551.784,30	43
01	Dirección y Coordinación para el Gastos de los Trabajadores	4.505.585,21	12.802.619,00	3.086.804,33	20.395.008,54	2.321.677,40	9.646.405,27	2.341.863,33	14.309.946,00	6.085.062,54	70
02	Gestión Administrativa	18.286.439,59	0,00	951.348,16	19.237.787,75	2.475.053,95	0,00	296.012,05	2.771.066,00	16.466.721,75	14
	Proyectos:	55.353.988,20	0,00	6.252.095,74	61.606.083,94	13.263.901,32	0,00	2.177.733,68	15.441.635,00	46.164.448,94	25
		55.353.988,20	0,00	6.252.095,74	61.606.083,94	13.263.901,32	0,00	2.177.733,68	15.441.635,00	46.164.448,94	25
	⁹ Total	55.353.988,20	0,00	6.252.095,74	61.606.083,94	13.263.901,32	0,00	2.177.733,68	15.441.635,00	46.164.448,94	25
	¹⁰ Total General:	78.146.013,00	12.802.619,00	10.290.248,23	101.238.880,23	18.060.632,67	9.646.405,27	4.815.609,06	32.522.647,00	68.716.233,23	32

Estados Financieros:

BALANCE GENERAL			
FÁBRICA PARA PROCESAMIENTO DE SÁBILA DE VENEZUELA, S.A			
Cuentas			
CÓDIGO [2]	DENOMINACIÓN [3]	REAL AL 31-12-2014 [4]	ESTIMADO 31-12-2015 [5]
1	ACTIVO	325.895.482	309.960.170,20
1.1	Activo Circulante	37.598.862,30	22.229.167,55
1.1.1	Activo Disponible	11.499.232,30	12.084.410,30
1.1.1.01.02	Bancos	11.499.232,30	12.084.410,30
1.1.2	Activo Exigibles	22.364.134,00	5.699.696,25
1.1.2.04	Otras Cuentas por Cobrar a Corto Plazo	22.364.134,00	5.699.696,25
1.1.3	Activo Realizable	3.728.926,00	3.728.926,00
1.1.3.02	Inventario de Productos Terminados	3.728.926,00	3.728.926,00
1.1.4	Activos diferidos a corto plazo	6.570,00	716.135,00
1.1.4.99.01	IVA credito fiscal	6.570,00	716.135,00
1.2	Activo no Circulante	288.296.619,65	287.731.002,65
1.2.1	Inversiones Financieras a Largo Plazo	34.531.356,75	34.531.356,75
1.3.3	Activo Fijo Bruto (Propiedad, Planta y Equipo)	100.483.747,55	279.402.998,55
2.2.5.01	menos Depreciación Acumulada de Bienes de Uso	21.900.061,65	26.203.352,65
	Activo Fijo Neto	78.583.685,90	253.199.645,90
1.2.3.05.02	Construcciones en Proceso de bienes de Dominio Público	175.181.577,00	0
2	PASIVO	23.995.469,42	6.830.760,62
2.1	Pasivo Circulante	23.995.469,42	6.830.760,62
2.1.1	Cuentas y Efectos por Pagar a Corto Plazo	23.995.469,42	6.830.760,62
2.1.1.02	Aportes Patronales por pagar	6.479,93	0,00
2.1.1.03	Retenciones laborales por pagar	312.721,39	0,00
	Sueldos y salarios por pagar	115.412,10	
2.1.1.04	Cuentas por Pagar a Corto Plazo	0,00	6.830.760,62
2.1.1.04.01.01	Cuentas por Pagar a proveedores Nacionales	21.939.215,10	5.274.777,00
2.1.1.04.01.05	Cuentas por Pagar Prestaciones Sociales	1.555.983,62	1.555.983,62
2.1.4	Fondos de Terceros	65.657,28	0,00
3	PATRIMONIO	301.900.012,98	303.129.409,81
3.2	Patrimonio Institucional	301.900.012,98	303.129.409,81
3.2.1.01	Capital Institucional	274.369.530,00	274.369.530,00
	Total capital Institucional	274.369.530,00	274.369.530,00
	Capital Suscrito	274.369.530,00	274.369.530,00
3.2.5	RESULTADO	27.530.482,98	28.759.879,81
3.2.5.01	Resultados Acumulados	18.556.254,45	27.530.482,98
3.2.5.02	Resultados del Ejercicio	8.974.228,53	1.229.396,83
	PASIVO + PATRIMONIO	325.895.482,40	309.960.170,43

FORMULARIO: 0529

ESTADO DE RESULTADO			
FÁBRICA PARA PROCESAMIENTO DE SÁBILA DE VENEZUELA, S.A			
(En Bolívars)			
cód.	DENOMINACIÓN	REAL	ÚLTIMO ESTIMADO
(2)	(3)	AL 31-12-2014 (4)	AL 31-12-2015 (5)
3.03.00.00.00	Ingresos de Operación:	18.881.218,78	34.806.288,58
3.03.02.00.00	Venta de Productos del Sector Industrial	18.881.218,78	34.806.288,58
	VENTAS NETAS		
	Costo de Ventas de Bienes y Servicios		5.340.971,39
	Resultado Bruto (Utilidad Bruta en Operación)	18.881.218,78	29.465.317,19
	Gastos de Operación:	18.034.732,31	31.367.047,71
	Gastos Generales y de Administración	17.623.678,42	31.367.047,71
	Impuestos Indirectos	411.053,89	0,00
	Resultado de Operación (Utilidad en Operación)	846.486,47	-1.901.730,52
	Otros Ingresos y Egresos:	8.127.742,06	3.131.127,36
	Ingresos:	8.203.278,50	7.454.418,36
3.02.00.00.00	INGRESOS EXTRAORDINARIOS		
3.04.99.00.00	Otros ingresos ajenos a la operación	294.372,50	598.263,36
3.04.99.01.00	Otros ingresos ajenos a la operación	294.372,50	598.263,36
3.05.00.00.00	Transferencia y Donaciones (Detallar)	7.908.906,00	6.856.155,00
3.05.01.03.02	Transferencias corrientes internas de entes descentralizados sin fines empresariales	7.908.906,00	6.856.155,00
	Egresos:	75.536,44	4.323.291,00
4.07.00.00.00	Transferencias y Donaciones	58.546,29	20.000,00
4.07.01.02.01	Donaciones Corriente a Personas	58.546,29	20.000,00
4.08.00.00.00	Otros Gastos	16.990,15	4.303.291,00
4.08.01.00.00	Depreciación y Amortización	0,00	3.094.691,00
4.08.01.01.02	Depreciación de maquinaria y demás equipos de construcción, campo, industria y taller	0,00	3.094.691,00
4.08.02.00.00	Intereses por Operaciones financieras	16.990,15	1.208.600,00
	Resultado antes del Impuesto Sobre la Renta	8.974.228,53	1.229.396,83
	(7) Resultado del Ejercicio	8.974.228,53	1.229.396,83

Estado de Movimiento de las Cuentas de Patrimonio						
1. Código: A0273						
2. Nombre del Organismo: Fábrica para el Procesamiento de Sábila de Venezuela, SA (SABILVEN SA)						
3. Órgano de Adscripción: Ministerio del Poder Popular para la Alimentación						
4. Al: 31 de Diciembre de 2015						
(Expresado en Bs)						
5. Denominación de los Movimientos:	6. Descripción de las Cuentas					
	Capital Social	Reserva Legal	Aportes del	Resultados Acumulados	Resultados Ejercicio	Total
Saldo al 31 de diciembre de 2014	274.369.530,00	0,00	0,00	18.556.254,45	8.974.228,53	301.900.012,98
Aumento en los Aportes del Ejecutivo Nacional.	0,00	0,00	0,00	0,00	0,00	0,00
Aportes Recibidos del Ejecutivo para el Programa de Seguridad	0,00	0,00	0,00	0,00	0,00	0,00
Aporte para Mejoras de Infraestructura	0,00	0,00	0,00	0,00	0,00	0,00
Aumento o Disminución del Capital Social	0,00	0,00	0,00	0,00	0,00	0,00
Resultados del Ejercicio	0,00	0,00	0,00	8.974.228,53	-7.744.831,70	1.229.396,83
Saldo al 31 de Octubre de 2015	274.369.530,00	0,00	0,00	27.530.482,98	1.229.396,83	303.129.409,81
7. Fuente: Administración - Contabilidad						
8. Fecha de elaboración: 26-11-2015						
9. Validación						
Presidente (a)	Administrador (a)	Jefe (a) de Contabilidad				

Estado de Flujo de Efectivo	
¹ Código: A0273 ² Nombre del Organismo: Fábrica para el Procesamiento de Sábila de Venezuela, S.A. (SABILVEN, S.A.) ³ Órgano de Adscripción: Ministerio del Poder Popular para la Alimentación ⁴ Al: 31 de Diciembre de 2015 (Expresado en Bs)	
5.	Año
Denominación:	⁶ Monto
Saldo Inicial de Banco	11.499.232,30
Ingresos por Operaciones:	
Venta de Bienes de Contado	33.306.289,00
Ingresos ajenos a las Operaciones	7.189.102,64
Otros Ingresos ajenos a las Operaciones	598.263,36
Transferencias y Donaciones	6.856.155,00
Saldo Inicial + Ingresos	59.449.042,30
EGRESOS	47.364.632,00
Gastos de Personal	23.016.998,00
Materiales, Suministros y Mercancías	8.824.703,00
Servicios No Personales	4.866.318,00
Transferencias	20.000,00
Gastos Diversos	1.208.600,00
Activos Reales	3.737.674,00
Disminución de Pasivos	5.690.339,00
Efectivo y Equivalente de Efectivo al Cierre del Ejercicio	12.084.410,30
Efectivo y Equivalente de Efectivo al Cierre del Ejercicio Balance General	12.084.410,30
Diferencia en Efectivo y Equivalente de Efectivo al Cierre del Ejercicio Económico Referido	0,00
⁷ Fuente: Administración - Contabilidad	
⁸ Fecha de elaboración: 26-11-2015	
⁹ Validación	
Presidente (a)	Administrador (a)
	Jefe (a) de Contabilidad

Notas explicativas a los estados financieros:

Efectivo en Caja y Bancos:

El efectivo en Caja y Bancos se incrementa en un 5% respecto al cierre del Ejercicio Fiscal 2014 debido a un recurso extraordinario transferido por el Ministerio del Poder Popular para la Alimentación para hacer frente a gastos de Personal, esto sin dejar de mencionar que la Fábrica ha ido cancelado sus obligaciones y por supuesto ha realizado desembolsos para conservar la operatividad como son: compra de materiales, suministros, insumos y contratación de servicios.

Cuentas Por Cobrar:

Dentro del Exigible es de resaltar las Otras Cuentas por Cobrar, las cuales para este año están reflejando una disminución del 75% respecto al año 2014 y esto se debe fundamentalmente a que se ejecutó obra con recursos del FONDEN correspondientes al II Plan de Expansión.

Inventarios:

La cuenta de Inventario de Productos Terminados se mantiene inalterable debido a que no se ha realizado actualización periódica del Inventario.

Activo Diferido a Corto Plazo:

En esta cuenta se registra el IVA de Crédito Fiscal, que corresponde al impuesto pagado por anticipado por cada compra que se realiza, que arroja la cantidad de Bs. 716.135,00 motivo por el cual, su incremento obedece al aumento en el valor de las compras.

Activo No Circulante:

Esta cuenta está conformada principalmente por Propiedades, Planta y Equipos, e Inversiones Financieras y su variación es de apenas un 0,20% y se debe la reclasificación de unos saldos que por error habían sido registrados como activos.

Pasivo:

Se observa una disminución del 71,53% respecto al año 2014 debido a que en esta cuenta se había registrado el contrato suscrito con la Cooperativa Global Induprod por Proyecto con recursos del FONDEN y visto que se ha presentado valuación por lo ejecutado, esta partida ha disminuido en la proporción antes indicada. Asimismo se reconocen aporte patronal y retenciones de nóminas del mes de diciembre 2015.

Patrimonio:

Se presenta inalterable respecto al año 2014 debido a que en esta cuenta se ha registrado el Aporte de Capital del Estado Venezolano para la Constitución de la Fábrica para Procesamiento de Sábila de Venezuela, S.A.

Estado de Resultados al 31/12/15

Para el ejercicio fiscal 2015, se incrementó el volumen de venta de productos en un 84,34% con respecto al cierre del año 2014. Este resultado de incremento en el

volumen de producción, se obtuvo gracias a las decisiones gerenciales de carácter socialista, por las mejoras realizadas a Planta, todo lo cual se traduce en el incremento en ventas de nuestros productos y en la innovación de nuevos productos.

Indicadores Financieros al 31-12-2015

INDICADORES FINANCIEROS FÁBRICA PARA PROCESAMIENTO DE SÁBILA DE VENEZUELA, S.A.			REAL 2014	ULTIMO ESTIMADO 2015 [4]
INDICADORES [2]			[3]	
INDICE DE SOLVENCIA	=	$\frac{\text{ACTIVO CIRCULANTE}}{\text{PASIVO CIRCULANTE}}$	1,57	3,25
ÍNDICE DE SOLIDEZ	=	$\frac{\text{PASIVO TOTAL}}{\text{ACTIVO TOTAL}} \times 100$	7,36	2,20
ÍNDICE DE CAPITAL NETO	=	$\frac{\text{CAPITAL NETO}}{\text{ACTIVO TOTAL}} \times 100$	84,19	88,52
ÍNDICE DE ENDEUDAMIENTO A CORTO PLAZO	=	$\frac{\text{PASIVO CIRCULANTE}}{\text{CAPITAL NETO}} \times 100$	8,75	2,49
RENDIMIENTO DEL ACTIVO FLD	=	$\frac{\text{VENTAS PROPIAS}}{\text{ACTIVO FLD (NETO)}} \times 100$	24,03	13,75
ÍNDICE DE RENTABILIDAD	=	$\frac{\text{UTILIDAD NETA}}{\text{ACTIVO TOTAL OPERAC PROM}} \times 100$	0,00	0,44
CAPITAL DE TRABAJO	=	$\text{ACTIVO CIRCULANTE} - \text{PASIVO CIRCULANTE}$	13.603.392,88	15.398.406,93
PATRIMONIO NETO			274.369.530,00	274.369.530,00

El índice de liquidez: El cociente obtenido de 3,25 representa la cantidad en bolívares que se tiene de activo circulante por cada bolívar de pasivo circulante, indica además la disponibilidad de liquidez con la cual dispone la empresa para cumplir con las obligaciones financieras, pagos a proveedores, personal, ampliar la capacidad industrial y para adquirir materia prima. En otras palabras, por cada Bolívar comprometido a corto plazo, se dispone de 3,25 de activo circulante para responder a dicha deuda.

Nivel de Endeudamiento: Está en el orden del 2,20% con relación del Activo Total de la Empresa. Este nivel ha disminuido respecto al cierre del año fiscal 2014, esto se debe fundamentalmente a que se excluye el monto contratado con la Cooperativa Global Induprod por el Proyecto del FONDEN ya ejecutado.

Capital de trabajo: Este indicador que al cierre del 2015 reporta 88,52% corresponde a la capacidad para responder con las obligaciones contraídas con proveedores y otros compromisos.

En una empresa dedicada a procesos productivos, se debe procurar que la rotación del inventario (por ventas a crédito y/o de contado) sean proporcionales al tiempo de fabricación de tal manera que el requerimiento de capital sea solo el necesario.

Balance General al 31-12-2015

Se presentan los Estados Financieros de la Fábrica para Procesamiento de Sábila de Venezuela, S.A. de acuerdo con los Principios de Contabilidad de Aceptación General; clasificados en Activos, Pasivos y Cuentas de Patrimonio, a su valor nominal y efecto histórico. Las cuentas más importantes que representan los Balances Generales son las siguientes:

Efectivo en Caja y Banco:

Representa el monto disponible en Caja y en las Instituciones Financieras Públicas y, no tienen ningún tipo de restricción de movilización ya que son saldos totalmente disponibles.

Cuentas por Cobrar:

Las cuentas por cobrar se presentan a su valor facturado o soportado con algún tipo de convenio comercial con el prestatario y no devengan ningún tipo de interés comercial. Estas cuentas se presentan sin estimación de reserva por posibles pérdidas en Cuentas por Cobrar, ya que hasta ahora no se ha presentado ninguna situación que avale una política contable de este tipo.

Inventarios:

El Inventario de Productos Terminados se presenta al costo de fabricación. El valor de realización es el valor de venta estimado durante el curso normal del negocio, menos los costos de producción y los gastos ocasionados para su venta.

Propiedades, Plantas y Equipos.

Las propiedades, planta y equipos se presentan al costo de adquisición expresado en Bolívares.

Los gastos por mantenimiento y reparaciones son cargados a los resultados del año en el cual se incurren.

La depreciación de cada año se reconoce en los resultados respectivos y se calcula por el método de línea recta con base en el costo de adquisición y sin valor residual

Patrimonio:

El Capital Social, corresponde a los aportes de capital del Estado Venezolano

Los Resultados del Ejercicio, se registran de acuerdo a los resultados que generen las operaciones reales del periodo.

Estados de Ganancias y Pérdidas:

Las ventas, ingresos y gastos se registran a su valor real de acuerdo a los soportes generados.

Reconocimiento de los Ingresos:

La Compañía reconoce sus ventas cuando el producto ha sido despachado, el cliente acepta el envío y asume los riesgos de propiedad.

6.2.15 Corporación Venezolana de Alimentos, S.A. (CVAL, S.A.)

Exposición de Motivos.

La Corporación Venezolana de Alimentos S.A, nace bajo la tutela del Ministerio del Poder Popular para la Agricultura y Tierras, cuya creación fue autorizada por el ciudadano Presidente de la República Bolivariana de Venezuela según Decreto No. 7.236 del 09 de Febrero 2010, Gaceta Oficial No.39.376 de fecha 01 de Marzo de 2010, con el fin de desarrollar un sistema de producción y distribución de productos provenientes del sector agrícola e industrial que cumplan con la certificación de gestión de la calidad y de inocuidad, que contribuya con la justa satisfacción de las necesidades de todo el pueblo venezolano; garantizando el uso adecuado de los recursos materiales, financieros y humanos.

Posteriormente se modifica su adscripción desde el Ministerio del Poder Popular para la Agricultura y Tierras al Ministerio del Poder Popular para la Alimentación según decreto presidencial No. 1.764 publicado en Gaceta Oficial No. 40.659, de fecha 13 de Mayo del 2015, cumpliendo con las mismas competencias atribuidas en el documento inicial.

Bajo su adscripción al Ministerio del Poder Popular para la Alimentación se dicta una prorroga al decreto de intervención N° 1.272 de fecha 23 de Septiembre de 2014, publicado en Gaceta Oficial N° 40.503 de fecha 23 de Septiembre de 2014, por un lapso de cuatro (04) meses según resolución publicada en la Gaceta Oficial N° 40.733 de fecha 27 de agosto de 2015 donde se considera que aun cuando la Junta Interventora de la Corporación ha logrado mantener la operación y el proceso productivo del ente, contribuyendo al deber de Estado de garantizar el abastecimiento seguro y la soberanía agroalimentaria, a la fecha esta en proceso la culminación del informe de gestión que será presentado a su órgano de adscripción, conforme con las facultades y obligaciones establecidas.

Los factores estratégicos más importantes con los que cuenta la empresa son:

- ✓ Ser propietarios y socios de empresas productoras y procesadoras de materias primas (sector primario), así como procesadores y distribuidores de sus productos.
- ✓ Los productos manufacturados por la Corporación Venezolana de Alimentos, S.A., son de consumo masivo.

- ✓ El personal está comprometido con la empresa y posee un alto compromiso moral y ético por el trabajo que realiza.
- ✓ Poseemos personal altamente calificado en las áreas, donde se desempeñan, así como personal joven profesional.
- ✓ La Empresa es de carácter social, donde los Gerentes y empleados trabajan en el mismo sentido.
- ✓ La ubicación geográfica de la Empresa en el Centro-occidente del país es privilegiada para la distribución de alimentos.
- ✓ Poseemos relaciones interinstitucionales con empresas del sector que prestan apoyo en la distribución y despacho.
- ✓ La empresa es totalmente autosustentable y cuenta con ingresos propios para mantener la producción, así como para realizar inversiones en equipos y maquinarias.
- ✓ Se están realizando inversiones en la adquisición de nuevos equipos con tecnología de avanzada para contar con una empresa líder en el mercado de grasas y aceites.

La empresa produce alimento balanceado para animales, camarones, salsas de tomate, salsas de tomate condimentadas, productos lácteos y derivados, empaque de pescados frescos, carne bovina, almacenaje de granos, beneficio de aves; además ejecuta labores de ayuda y atención a las comunidades en materia de jornadas de salud, jornadas de atención al adulto mayor distribuye productos elaborados y empacados por otras empresas socialistas.

Presupuesto 2015

Las líneas estratégicas del Proyecto Nacional Simón Bolívar, Segundo Plan Socialista de Desarrollo Económico y Social de la Nación 2013-2019 señala que se debe avanzar en el “Establecimiento de un Modelo Productivo Socialista”, a objeto de “Lograr la soberanía alimentaria estimulando el uso de la tecnología que garantice la autosuficiencia agroalimentaria, en el marco del Modelo Productivo Socialista y participativo” a través de la implementación de la política de “Establecer mecanismos regulatorios para fomentar la integración de la cadena productiva para superar las asimetrías y disparidades entre los diferentes eslabones de la cadena agroalimentaria, para la desconcentración del poder económico y descentralización territorial”; con base a lo dispuesto en el Plan de Desarrollo Nacional Simón Bolívar, el presupuesto de La Corporación Venezolana de Alimentos; S.A. se estructuró por Acciones Centralizadas y

Proyectos. Las Acciones Centralizadas, aseguran el funcionamiento administrativo de la empresa así como el desarrollo de las actividades de apoyo para la ejecución de las actividades propias de la Empresa, el mantenimiento del personal que labora en la misma y el cumplimiento de los beneficios laborales y contractuales establecidos, para lo cual estimó un presupuesto para acciones de **Bs. 267.853.572**. En cuanto a los Proyectos, se planificó la ejecución de 3 proyectos con una asignación de **Bs. 1.366.258.593**.

El Presupuesto total para el ejercicio fiscal 2015, se estimó en **Bs. 1.634.112.165**; el cual fue aprobado y publicado en Gaceta Oficial de la República Bolivariana de Venezuela N° 6.164 Extraordinario de fecha 23 de diciembre de 2014. Es importante destacar, que la fuente de financiamiento del Presupuesto de Ingresos propios de La Corporación Venezolana de Alimentos; S.A. Distribuido por partida y estructura de la siguiente manera:

Presupuesto Ley y Modificaciones por Partida Presupuestaria - Año 2015

¹. Código: A-1545

². Nombre del Organismo: Corporación Venezolana de Alimentos, S.A.

³. Organismo de Adscripción: Ministerio del Poder Popular para la Alimentación

⁴. Año: 2015

(Expresado en Bs)

⁵ Partida	⁶ Denominación	⁷ Presupuesto Aprobado	⁸ Modificaciones	⁹ Presupuesto con Modificaciones
401	Gastos de Personal	712.560.413,00		712.560.413,00
402	Materiales, Suministros y Mercancías	534.780.537,00		534.780.537,00
403	Servicios No Personales	149.107.150,00		149.107.150,00
404	Activos Reales	237.664.065,00		237.664.065,00
405	Activos Financieros			
407	Transferencias y Donaciones			
408	Otros Gastos			
411	Disminución de Pasivos			
¹⁰ . Totales		1.634.112.165,00	0,00	1.634.112.165,00

¹¹. Fuente de Financiamiento: Ingresos Propios

¹². Fecha de Elaboración: 16 de noviembre 2015

MINPPAL/OPP/APRES/01/PMYC/10-15

Presupuesto Ley y Modificaciones por Categoría - Entes Descentralizados - Año 2015					1. Fecha:	16/11/2015	
2. Código:	A-1545						
3. Nombre del Organismo:	Corporación Venezolana de Alimentos, S.A.						
4. Órgano de Adscripción:	Ministerio del Poder Popular para la Alimentación						
5. Categoría	6. Presupuest o Ley	7. Modificaciones Presupuestarias			11. Presupuest o Modificado		
		8. Créditos Adicionales	9. Ingresos Propios	10. Otras Fuentes			
Acciones Centralizadas							
Dirección y Coordinación de los Gastos de los Trabajadores	170.730.973					170.730.973	
Gestión Administrativa	97.122.599					97.122.599	
Previsión y Protección Social							
Protección y Atención Integral a las Familias y Personas en Refugios en Casos de Emergencia o Desastres							
12. Total Acciones Centralizadas	267.853.572	0				267.853.572	
Proyectos							
Producción y distribución agropecuaria en la UPSAs de la Corporación Venezolana de Alimentos, S.A	871.014.463					871.014.463	
Consolidación de la producción de alimentos en las plantas agroindustriales	492.038.070					492.038.070	
Plan de formación Integral Simón	3.206.060					3.206.060	
13. Total Proyectos	1.366.258.593					1.366.258.593	
14. Total Acciones Centralizadas Proyectos	1.634.112.165					1.634.112.165	

MINPPAL/OPP/APRES/02/PMYc/10-15

En cuanto a la ejecución de los recursos los mismos se ejecutaron según se muestra en los siguientes cuadros:

Ejecución Financiera del Presupuesto de Gastos - Año 2015						
1. Código:	A-1545					
2. Nombre del Organismo:	Corporación Venezolana de Alimentos, S.A.					
3. Organo de Adscripción:	Ministerio del Poder Popular para la Alimentación					
4. Periodicidad de la Información:	Mensual (X) Trimestral () Anual ()					
(Expresado en Bs)						
5. Partida	6. Denominación	7. Ley de Presupuesto y Modificaciones	8. Acumulado Comprometido	9. Acumulado Causado	10. Acumulado Pagado	11. Disponible
401	Gastos Personal	712.560.413,00	398.288.145,97	395.273.613,19	381.819.397,49	314.272.267,03
402	Materiales y Suministros	534.780.537,00	534.780.537,00	534.780.537,00	534.780.537,00	0,00
403	Servicios no Personales	149.107.150,00	149.107.150,00	149.107.150,00	149.107.150,00	0,00
404	Activos Reales	237.664.065,00	80.813.664,14	72.881.340,29	65.300.604,75	156.850.400,86
405	Activos Financieros					
407	Transferencias y Donaciones					
408	Otros Gastos					
411	Disminución de Pasivos					
12. Totales		1.634.112.165,00	1.162.989.497,11	1.152.042.640,48	1.131.007.689,24	471.122.667,89
13. Fuente de Financiamiento: Ingresos Propios y Transferencias de la República						
14. Fecha de Elaboración: 16 de noviembre 2015						
MINPPAL/OPP/APRES/03/PMYc/10-1!						

Presupuesto Modificado por Estructura Presupuestaria en los Momentos del Gasto - Año 20__		¹ Fecha: 16/11/2015		
² Código:	A-1545			
³ Nombre del Organismo:	Corporación Venezolana de Alimentos, S.A.			
⁴ Órgano de Adscripción:	Ministerio del Poder Popular para la Alimentación			
⁵ Categoría	⁶ Presupuesto Ley / Modificaciones	⁷ Comprometido	⁸ Causado	⁹ %
ACCIONES CENTRALIZADAS				
Dirección y Coordinación de los Gastos de los Trabajadores	170.730.973,00	124.235.018	121.560.067	72,8
Gestión Administrativa	97.122.599,00	97.122.599	97.122.599	100,0
¹⁰ Total Acciones Centralizadas	267.853.572	221.357.617	218.682.666	82,6
PROYECTOS				
Producción y distribución agropecuaria en la	871.014.463,00	449.487.025	441.215.119	52
Consolidación de la producción de alimentos en las	492.038.070,00	492.038.070	492.038.070	100
Plan de formación Integral Simón Rodríguez	3.206.060,00	106.785	106.785	3
¹¹ Total Proyectos	1.366.258.593	941.631.880	933.359.974	69
¹² Total Acciones Centralizadas + Proyectos	1.634.112.165	1.162.989.497	1.152.042.641	71

MINPPAL/OPP/APRES/4/PMYC/10-15

Estados Financieros:**Balance General**

1. Código: A-1545
 2. Nombre del Organismo: Corporación Venezolana de Alimentos, S.A.
 3. Órgano de Adscripción: Ministerio del Poder Popular para la Alimentación
 4. Para el año terminado al 31/12/2015

(Expresado en Bs)

5. Denominación:	6. Año (2014)	7. Año (2015)	Variación	
			8. Absoluta	9. Procentual
Activo	2.707.967.845,30	5.609.000.292,77	-2.901.032.447,47	2,07
Activo Circulante		1.964.194,09		
Activo Disponible	478.136.090,91	3.113.184.872,54	-2.635.048.781,63	6,51
Caja	1.965.289,71	2.757.175,45	-791.885,74	1,40
Bancos	476.170.801,20	3.110.427.697,09	-2.634.256.895,89	6,53
Otros activos disponibles				
Activo Exigible	1.435.253.283,27	1.655.870.677,90	-220.617.394,63	1,15
Cuentas por cobrar comerciales	718.602.908,83	935.908.840,59	-217.305.931,76	1,30
Otras cuentas a cobrar	35.563.437,58	35.597.235,61	-33.798,03	1,00
Efectos a cobrar a corto plazo				
Anticipo a proveedores	681.086.936,86	684.364.601,70	-3.277.664,84	1,00
Activo Realizable	1.794.486,56	24.166.425,32	-22.371.938,76	13,47
Inventario materia prima				
Inventario mercancía en existencia	1.794.486,56	24.166.425,32	-22.371.938,76	13,47
Activo No Circulante	710.303.462,13	720.867.110,30	-10.563.648,17	1,01
Cuentas y documentos a cobrar a largo plazo				
Inversión financiera	14.887.164,72	14.887.164,72	0,00	1,00
Propiedades, Plantas y Equipos	695.416.297,41	705.979.945,58	10.563.648,17	1,02
Activo Fijo Neto	1.964.194,09	1.964.194,09	0,00	1,00
Otros activos fijos	1.964.194,09	1.964.194,09	0,00	1,00
Depreciación y amortización acumulada				
Provisiones				
Pasivo	1.541.975.659,37	1.835.868.282,66	293.892.623,29	1,19
Pasivo Circulante	749.920.146,46	778.953.816,92	29.033.670,46	1,04
Cuentas a pagar	749.920.146,46	778.953.816,92	29.033.670,46	1,04
Efectos a pagar				
Préstamos a corto plazo				
Otros pasivos circulantes				
Pasivos Diferidos	433.095.856,64	687.172.565,82	254.076.709,18	1,59
Cuentas cobradas por Anticipado	424.818.877,44	676.224.925,52	251.406.048,08	1,59
Otros Fondos a Terceros	340.264,67	324.114,90	-16.149,77	0,95
Debito Fiscal	7.936.714,53	10.623.525,40	2.686.810,87	1,34
Pasivo No Circulante	358.959.656,27	369.741.899,92	10.782.243,65	1,03
Documentos y efectos a pagar a mediano y largo	307.149.749,81	307.149.749,81	0,00	1,00
Depreciación y amortización acumulada	51.027.372,66	61.809.616,31	10.782.243,65	1,21
Provisiones	782.533,80	782.533,80	0,00	1,00
Patrimonio	1.165.992.185,93	3.773.132.010,11	2.607.139.824,18	3,24
Capital Social	23.509.799,72	23.509.799,72	0,00	1,00
Transferencias y aportes a capitalizar	1.277.034.614,96	1.277.034.614,96	0,00	1,00
Reservas				
Reservas legales y estatutarias				
Revaluación de activos				
Otras reservas				
Superavit No Distribuido / Déficit Acumulado	-134.552.228,75	2.472.587.595,43	2.607.139.824,18	-18,38
Resultados acumulados de ejercicios anteriores	-96.671.258,15	-93.951.620,94	2.719.637,21	0,97
Resultado del ejercicio	-37.880.970,60	2.566.539.216,37	2.604.420.186,97	-67,75
Ajsute a la Cta de superavit no distribuido / déficit				
Superavit por donación				
Pasivo + Patrimonio	2.707.967.845,30	5.609.000.292,77	2.901.032.447,47	2,07

10. Fuente: Información elaborada por la Oficina de Administración y Finanzas

11. Fecha de elaboración: 18/12/2015

12. Validación

Presidente (a)

Administrador (a)

Jefe (a) de Contabilidad

Estado de Resultados

1. Código: A-1545
 2. Nombre del Organismo: Corporación Venezolana de Alimentos, S.A.
 3. Órgano de Adscripción: Ministerio del Poder Popular para la Alimentación
 4. Para el año terminado al 31/12/2015

(Expresado en Bs)

5. Denominación:	6. Año (2014)	7. Año (2015)	Variación	
			8. Absoluta	9. Procentual
Ingresos de Operación	509.258.398	449.872.852	59385545,5	0,883388186
Venta bruta de bienes				
Venta bruta de servicios				
Ingresos org. productos y servicios	493.791.315	449.872.309	43919006,63	0,911057556
Menos: descuentos, bonificaciones y devoluciones				
Subsidio para precios				
Otros Ingresos por Operaciones				
Ingreso de la propiedad				
Otros ingresos de operaciones	15.467.083	544	15466538,87	3,51527E-05
Ingresos financieros				
Otros ingresos ajenos a la operación				
Ventas Netas				
más: Trabajo para el activo fijo				
Costo de venta de bienes y servicios	29.497.367		29497367,13	
Resultado Bruto	814.516.381	435.621.573	378894808,1	0,53482236
Gastos de comercialización				
Gastos generales y administración	790.617.749	424.733.369	365884379,3	0,537217094
Ajustes por normas ext. s/subs.				
Resultado de Operación				
Otros Gastos de Inst. Descentral.				
Depreciación y amortización	23.534.065	10.782.244	12751821,35	0,458154749
Comisiones por operaciones financieros				
Pérdida ajena a la operación				
Deuda interna				
Deuda externa				
Otros gastos corrientes	364.567	105.960	258607,47	0,290645789
Otros ingresos corrientes				
Resultado Antes de ISLR				
Impuesto por pagos indirectos				
Resultado Neto				
más: Transferencias ctes. recibidas del sector público	328.505.005	#####	2261663903	7,884716731
menos: Transferencias ctes. otorgados al sector público	31.639.625		31639625,19	0
Resultado del Ejercicio Utilidad./Pérdida.	-37889970,6	2604420187	-2642310158	-68,7364003

¹⁰ Fuente: Información elaborada por la Oficina de Administración y Finanzas

¹¹ Fecha de elaboración: 18/11/2015

Estado de Movimiento de las Cuentas de Patrimonio

¹ Código: A-1545

² Nombre del Organismo: Corporación Venezolana de Alimentos, S.A.

³ Organo de Adscripción: Ministerio del Poder Popular para la Alimentación

⁴ Para el año terminado al: 31/12/2015

(Expresado en Bs)

⁵ Denominación de los Movimientos:	⁶ Descripción de las Cuentas					
	Capital Social	Reserva Legal	Transferencias y Aportes Otorgadas	Aportes del Ejecutivo	Resultados Acumulados	Total
Saldo al 31 de diciembre de 2014	23.509.799,72			1.276.418.247,83	-21.503.687,33	1.278.424.360,22
Transferencias y Aportes por Capitalizar				1.052.281.254,47		1.052.281.254,47
Aportes Recibidos del Ejecutivo para el Programa de Seguridad Alimentaria						
Aporte para Mejoras de Infraestructura						
Aumento o Disminución del Capital Social					-72.388.213,13	-72.388.213,13
Transferencias de Capital Otorgadas			-1.051.664.887,34			-1.051.664.887,34
Resultados del Ejercicio					2.566.243.911,19	2.566.243.911,19
Saldo al 31 de diciembre de 2015	23.509.799,72		-1.051.664.887,34	2.328.699.502,30	2.472.352.010,73	3.772.896.425,41

⁷ Fuente:

⁸ Fecha de elaboración:

⁹ Validación

Presidente (a)

Administrador (a)

Jefe (a) de Contabilidad

Estado de Flujo de Efectivo

1. Código:

2. Nombre del Organismo: Corporacion Venezolana de Alimento, S.A (CVAL , S.A)

3. Órgano de Adscripción: Ministerio del Poder Popular para la Alimentacion.

4. Para el año terminado al 31/05/2015

(Expresado en Bs)

5. Denominación:	Año 2015
Flujo de Efectivo Proveniente de Actividades Operativas:	⁶ Monto
Utilidad antes de Impuesto del Ejercicio	2.566.243.911,19
Ajustes para conciliar la Utilidad y el Efectivo Neto	
Provisto por Actividades Operativas:	
Amortización de Prepagados y provisión	
Provision Laboral	-59.720,48
Depreciación	34.316.308,65
Cambios Netos en Operaciones de Activos y Pasivos:	
Cuentas por Cobrar	-380.797.654,91
Inventarios	23.920.163,18
Anticipo a Corto Plazo	-145.213.592,35
Gastos Pagados por Anticipados	19.399,00
Depositos Otorgados en Garantias	-
Otros Activos Diferidos a Corto Plazo	-270.702,70
Otros Activos Circulantes	-43.891.026,03
Cuentas y Efectos por pagar a Corto Plazo	34.323.330,91
Otras Cuentas por Pagar a Corto Plazo	493.939.061,08
Efectivo Neto Provisto (Aplicado) por Actividades Operativas	2.582.529.477,54
Datos del Flujo de Efectivo Provenientes de Actividades de Inversión:	
Propiedades, Planta y Equipos	-105.040.176,83
Construcciones en Proceso	-50.251.190,52
Activo Intangible Neto	-300.000,00
Efectivo Neto Usado en Actividades de Inversión	-155.591.367,35
Datos del Flujo de Efectivo Proveniente de Actividades de Financieras:	
Transferencias y Aportes por Capitalizar	1.052.281.254,47
Deuda Publica	265.465.104,89
Ajuste al Resultado Acumulado	-72.388.213,13
Transferencias Otorgadas	-1.051.664.887,34
Efectivo Neto Provisto por Actividades Financieras	193.693.258,89
Aumento Neto en Efectivo y Equivalentes de Efectivo	2.620.631.369,08
Efectivo y Equivalente de Efectivo al Inicio del Ejercicio	492.807.593,38
Efectivo y Equivalente de Efectivo al Cierre del Ejercicio	3.113.438.962,46

7. Fuente:

8. Fecha de elaboración: 17/12/2015

9. Validación

Presidente (a)

Administrador (a)

Jefe (a) de Contabilidad

Notas Explicativas a los Estados Financieros

Efectivo en caja y bancos:

El efectivo aumentó en un 6,5% con respecto al 31/12/14, la Empresa cancelo sus obligaciones a mediano y largo plazo, además se efectuaron desembolsos importantes para la adquisición de materia prima y bienes, para fines de inversión en la ampliación de la Planta.

Cuentas Por Cobrar:

Las cuentas por cobrar comerciales presentan un incremento de un 1,3% con respecto al 31/12/14; esto se fundamentó por el incremento en las ventas de productos a la Red Pública Nacional (MERCAL, PDVAL, BICENTENARIO, CASA, entre otros).

Anticipo a Proveedores:

Para el año 2014 esta cuenta se incrementa en un 1%, se ejecutaron obras de inversión para la ampliación de la capacidad de la Empresa, esto implicó la contratación y otorgamiento de anticipos a proveedores a fin de poder llevar a cabo los procesos de contratación de las obras y de inversión.

Inventarios:

Al cierre del año 2015, los inventarios se incrementan en un 13,47% con relación al ejercicio 2014, esto se debió al incremento en los volúmenes de producción, lo cual trajo consigo mayor abastecimiento de productos alimenticios en los centros de distribución de alimentos necesarios para la población.

Propiedad Planta y Equipos:

Los bienes de manufactura de la Empresa en el año 2015 se incrementan en un 1,02%, debido al cumplimiento de los planes de inversión, ampliación de planta a fin de incrementar la producción, principalmente con las adquisiciones e instalación de las nuevas líneas de producción como son beneficiadora de aves y ampliación de camaroneras.

Cuentas Por Pagar:

Se aumento en un 1,04% neto, en relación con el ejercicio 2014, todo esto debido a compromisos asociados con las mejoras realizadas en planta y las inversiones de capital y mejoras mayores para el incremento de la capacidad instalada de las plantas; situación normal por el incremento de las operaciones de la empresa.

Patrimonio Neto:

El incremento neto en el patrimonio de la Compañía es del 3,24%, producto de un superávit neto en el ejercicio, con relación al ejercicio económico 2014 que, principalmente debido al incremento en las ventas y volúmenes de comercialización; incluyendo mayor eficiencia en el proceso de las cobranzas, lo que se traduce en una fortaleza en las operaciones, adicionalmente las decisiones gerenciales de carácter socialista de producción, han mejorado financieramente a la Industria.

Estado de Resultados al 31/12/14

Para el ejercicio fiscal 2014, se incrementó el volumen de venta de productos, con un variación de 1,44% con respecto al cierre del año 2013. Este resultado se obtuvo gracias a los incrementos en los volúmenes de producción por las mejoras realizadas a las Plantas de la empresa, lo cual se traduce en el incremento en ventas de nuestros productos.

Indicadores Financieros al 31/12/2014

Indicadores	Formula	Valores	Indice 31/12/2014	Descripción
Liquidez	Activo Circulante	956.272.181,82	1,28	Relacion de veces
	Pasivo Circulante	749.920.146,46		
Endeudamiento	Pasivo Total	1.541.975.659,37	57	%
	Activo Total	2.707.967.845,30		
Capital	Activo C - Pasivo C	206.352.035,36	20,64	Bs
Rotacion de Inventario	Costo de Mercancias Vendidas	29.497.367,13	16,44	Nº de veces
	Inventarios	1.794.486,56		

El índice de liquidez: 1,28 El cociente obtenido representa la cantidad en bolívares que se tiene de activo circulante por cada bolívar de pasivo circulante, indica además la disponibilidad de liquidez con la cual dispone la empresa para cumplir con las obligaciones financieras, pagos a proveedores, personal, ampliar la capacidad industrial y para adquirir materia prima.

Nivel de Endeudamiento: Está por el orden del 57% con relación del activo total de la Empresa, que ha incrementado el nivel de endeudamiento de la empresa, con respecto al año 2013.

Capital de trabajo: Este indicador que en el mes representa 20,64 corresponde a la capacidad para responder con las obligaciones contraídas con proveedores y otros. Las inversiones en inventarios y cuentas por cobrar en una empresa tienen que lograr que sus rotaciones sean proporcionales al tiempo de fabricación y procesamiento, el cual es directamente proporcional al capital de trabajo, a medida que el tiempo de procesamiento del producto sea mayor, más aumentará la necesidad de capital de trabajo.

Rotación inventario: 16,44 Esto significa que la inversión se ha transformado en 16 veces en efectivo o en cuentas por cobrar a clientes, en el caso de La Corporación Venezolana de Alimentos, S.A., este índice se calculo incluyendo los inventarios de mercancías, este índice es bastante bueno, ya que los productos tienen una rotación alta.

Balance General al 31/12/13

Se presentan los Balances Generales de la Empresa de acuerdo a las normas de presentación establecidas por los principios de Contabilidad de Aceptación General; clasificados en activos, pasivos y cuentas de patrimonio, las mismas, son saldos monetarios y no monetarios las cuales representan los Estados Financieros de un ente económico de acuerdo a su fortaleza ante los efectos inflacionarios, su presentación es a su valor nominal y efecto histórico. Las cuentas más importantes que representan los Balances Generales son las siguientes:

Efectivo en Caja y Banco:

Representa el monto disponible en caja y en las instituciones financieras y, no tienen ningún tipo de restricción de movilización ya que son saldos totalmente disponibles.

Cuentas por Cobrar:

Las cuentas por cobrar se presentan a su valor facturado o soportado con algún tipo de convenio comercial con el prestatario y no devengan ningún tipo de interés comercial. Estas cuentas se presentan netas de la estimación de una reserva técnica y se determina con base en el estudio individualizado de cada deudor y en la experiencia de pérdidas en cuentas por cobrar. Las partidas consideradas incobrables se cargan

contra la estimación cuando se han agotado todas las gestiones de cobro y se determina que la posible recuperación es remota.

Inventarios:

Los inventarios de productos manufacturados y productos en proceso se presentan al costo de fabricación, la metodología utilizada es el costo promedio ponderado que incluye el costo de materias primas y los costos de conversión o producción. El valor neto de realización es el valor de venta estimado durante el curso normal del negocio, menos los costos de producción y los gastos ocasionados para su venta.

Los inventarios de materias primas, envases y material de empaque y repuestos se valoran utilizando el costo promedio de adquisición, el cual incluye el precio de compra y otros costos incurridos en su traslado a su ubicación y condiciones normales para el proceso de producción.

Propiedades, Plantas y Equipos Netos.

Las propiedades, planta y equipos se presentan al costo de adquisición expresado en bolívares fuertes de poder adquisitivo. Las adiciones, renovaciones y mejoras son capitalizadas; los gastos por mantenimiento y reparaciones son cargados a los resultados del año en el cual se incurren. La depreciación de cada año se reconoce en los resultados respectivos y se calcula por el método de línea recta con base en el costo de adquisición actualizado, utilizando las vidas útiles estimadas que se indican a continuación expresadas en años:

ACTIVOS	V.U
Edificaciones	18 a 30 años
Maquinarias y equipos	5 a 13 años
Vehículos	4 a 5 años
Muebles y enseres	5 a 10 años

Otros Activos:

Los otros activos se presentan al menor valor entre el costo en bolívares fuertes y su valor de realización, y están constituidos principalmente por bienes no utilizados en el proceso productivo.

Impuesto Sobre la Renta:

El impuesto sobre la renta corriente es el impuesto por pagar esperado calculado sobre la utilidad gravable del año, utilizando las tasas de impuesto vigentes a la fecha de los balances generales. Las rebajas de impuesto sobre la renta por nuevas inversiones en propiedades, planta y equipos se consideran en la determinación del gasto de impuesto sobre la renta en el año en el cual dichas rebajas se utilizan. Cualquier porción no utilizada de la mencionada rebaja puede trasladarse hasta los tres años siguientes

Patrimonio:

El capital social, las utilidades no distribuidas (déficit), se registran de acuerdo a los resultados que generen las operaciones reales del periodo.

Estados de Ganancias y Pérdidas:

Las ventas, ingresos, costos y gastos asociados con partidas monetarias y no monetarias se registran a su valor real de acuerdo a los soportes generados.

Reconocimiento de los Ingresos:

La Compañía reconoce sus ventas cuando el producto ha sido despachado, el cliente acepta el envío y asume los riesgos de propiedad.



República Bolivariana de Venezuela
Ministerio del Poder Popular para la Alimentación
Despacho del Ministro
Oficina de Planificación y Presupuesto

Memoria y Cuenta 2015