REPÚBLICA BOLIVARIANA DE VENEZUELA
MINISTERIO DEL PODER POPULAR PARA LA EDUCACIÓN



CUENTA
2013

V – CXXXVIII – N° CXXXIV

Caracas 2014

Esquina de Salas
Parroquia Altagracia
Caracas, 1010. Venezuela

Teléfonos
(212) 596-41-11
www.me.gob.ve

ISBN: 1690-3714
DEPÓSITO LEGAL: pp200205CS517

ÍNDICE TOMO III

EXPOSICIÓN DE MOTIVOS GENERAL	1
VINCULACIÓN DE LA CUENTA A LA MEMORIA Y SUS RESULTADOS	5
INTRODUCCIÓN PRESUPUESTARIA DE LA CUENTA	15
CUADROS DE EJECUCIÓN PRESUPUESTARIA AÑO 2013: CONTENIDO	27
ACADEMIA DE CIENCIAS FÍSICAS, MATEMÁTICAS Y NATURALES	211
ACADEMIA DE CIENCIAS POLÍTICAS Y SOCIALES	239
ACADEMIA DE LA INGENIERÍA Y EL HÁBITAT	263
ACADEMIA NACIONAL DE CIENCIAS ECONÓMICAS	281
ACADEMIA NACIONAL DE LA HISTORIA	301
ACADEMIA NACIONAL DE LA MEDICINA	323
ACADEMIA VENEZOLANA DE LA LENGUA	345
FUNDACIÓN BOLIVARIANA DE INFORMÁTICA Y TELEMÁTICA (FUNDABIT)	355
FUNDACIÓN CENTRO NACIONAL PARA EL MEJORAMIENTO DE LA ENSEÑANZA DE LA CIENCIA (CENAMEC)	379
FUNDACIÓN DE EDIFICACIONES Y DOTACIONES EDUCATIVAS (FEDE)	417
FUNDACIÓN DE MEDIOS AUDIOVISUALES AL SERVICIO DE LA EDUCACIÓN (EDUMEDIA)	441
FUNDACIÓN SAMUEL ROBINSON	*461*
FUNDACIÓN COLOMBEIA	*483*
SERVICIO NACIONAL AUTÓNOMO DE ATENCIÓN INTEGRAL A LA INFANCIA Y LA FAMILIA (SENIFA)	*503*
INSTITUTO DE PREVISIÓN Y ASISTENCIA SOCIAL PARA EL PERSONAL DEL MINISTERIO DE EDUCACIÓN (IPASME)	*527*

EXPOSICIÓN DE MOTIVOS GENERAL

EXPOSICIÓN DE MOTIVOS GENERAL

La misión del Ministerio del Poder Popular para la Educación en el ejercicio fiscal presupuestario 2013 se orientó al logro de la Construcción de la suprema felicidad Social, transformando en realidades las metas establecidas en las directrices estratégicas de desarrollo contenidas en los Proyectos y Programas planteados en el Plan Operativo Anual 2013, enmarcadas en las orientaciones contenidas en el Plan de Desarrollo Económico y Social de la Nación 2007-2013, en concordancia con la Constitución de la República Bolivariana Venezuela.

Las políticas presupuestarias establecidas en este Despacho ministerial fueron desarrolladas a través de los Despachos de los Viceministros y Viceministras, Direcciones Generales y Entes Adscritos y Tutelados, cumpliendo con las siete áreas del Plan Estratégico Institucional del MPPE 2007 – 2013, orientadas a lograr el desarrollo integral de la educación nacional y la superación de los desequilibrios sociales y culturales, generando oportunidades para el desarrollo humano.

Estas políticas fueron ejecutadas y registradas de acuerdo al instructivo N° 1: Programación y Reprogramación de la Ejecución del Presupuesto de Gastos, emitido por la Oficina Nacional de Presupuesto, estableciendo la debida vinculación entre la Ejecución Física y Financiera; para esto se estableció mediante resolución la distribución de los créditos presupuestarios, permitiendo la orientación de los recursos a ser manejados por la unidad administradora central y por las unidades administradoras desconcentradas, cumpliendo con las instrucciones establecidas por la Oficina Nacional de Contabilidad en el Manual para la Distribución Administrativa del Presupuesto de Gastos.

La oportuna y eficaz labor tanto de la Oficina Nacional de Presupuesto y la Oficina Nacional del Tesoro en el tratamiento y aprobación de las cuotas de compromisos y desembolsos permitió cumplir con los cronogramas establecidos para el cumplimiento de las metas programadas, asegurando una ejecución ordenada de los programas presupuestarios.

El Ministerio del Poder Popular para la Educación presenta la Cuenta que acompaña la Memoria Anual a través de la sección de la Cuenta de Gastos, conformada por la ejecución del Presupuesto de Gastos del año 2013. Al no contar con Presupuesto de Ingresos este Organismo no le corresponde la

presentación de la cuenta de Rentas, así como lo establece el Artículo 3 y 6 de la Providencia Mediante la cual se Regula la Formación de la Cuenta que acompañará a la Memoria Anual de los Órganos de la Administración Pública Central publicada en Gaceta Oficial N° 38.600 de fecha 09 de enero de 2007.

Con la puesta en marcha del Sistema Integrado de Gestión y Control de las Finanzas Públicas (SIGECOF), la Oficina Nacional de Contabilidad Pública, órgano rector del sistema de contabilidad pública, es la encargada del manejo de la base de datos para generar los estados financieros básicos que muestran los movimientos contables correspondientes a las partidas de activo, pasivo, patrimonio, ingresos y egresos de los órganos de la República, tal como se encuentra establecido en el artículo N° 127 numerales 7, 8 y 9 de la Ley Orgánica de la Administración Financiera del Sector Público (LOAFSP) y su reforma parcial, publicada en Gaceta Oficial N° 39.556 de fecha 19/11/2010.

Es por esta razón que este Organismo Público sólo presenta los estados financieros de los Institutos Autónomos, Fundaciones y demás Instituciones adscritas al mismo y constituidas con Fondos Públicos, en virtud de lo establecido en la LOAFSP en su artículo N° 128.

Cabe destacar que la presente Cuenta integra la ejecución presupuestaria y financiera de la directriz estratégica en el Sector Educación: Garantizar el acceso, la permanencia y la prosecución de los niños, niñas, adolescentes, jóvenes, adultos y adultas en el sistema educativo.

VINCULACIÓN DE LA CUENTA A LA MEMORIA Y SUS RESULTADOS

VINCULACIÓN DE LA CUENTA A LA MEMORIA Y SUS RESULTADOS

Al Ministerio del Poder Popular para la Educación le fue asignado por vía de la Ley de Presupuesto Año 2.013 y sus Modificaciones Presupuestarias la cantidad de **NOVENTA Y DOS MIL NOVECIENTOS CINCUENTA Y TRES MILLONES QUINIENTOS CINCUENTA Y OCHO MIL OCHOCIENTOS OCHENTA Y DOS BOLÍVARES CON DIECISIETE CÉNTIMOS (BS. 92.953.558.882,17),** de los cuales se ejecutó un monto de **NOVENTA Y DOS MIL QUINIENTOS SETENTA Y NUEVE MILLONES CIENTO VEINTIÚN MIL CIENTO TREINTA Y CUATRO BOLÍVARES CON NOVENTA Y SIETE CÉNTIMOS (Bs. 92.579.121.134,97)**, lo cual representa un **99,60%** del Presupuesto Modificado al 31-12-2013. A continuación se detalla la Ley de Presupuesto Modificada al 31-12-2013, por categoría presupuestaria y en varios cuadros la ejecución del Presupuesto Año 2013, por Fuentes de Financiamiento, Acciones Centralizadas, Proyectos y Partidas del Gasto:

Cuadro Nº 1
PRESUPUESTO MODIFICADO 2013 AL 31-12-2013

Por Acciones Centralizadas y Proyectos				**(En Bolívares)**
Proy o Acc.	**DENOMINACION**	**CATEGORÍAS PRESUPUESTARIAS**		**Ley de Presupuesto Modificada Al 31-12-2013**
		Acciones Centralizadas	**Proyectos**	
0001000	Dirección y Coordinación de los gastos de los trabajadores y trabajadoras	6.523.327.185,88		6.523.327.185,88
0002000	Gestión Administrativa	6.028.111.995,66		6.028.111.995,66
0003000	Previsión y Protección Social	12.239.476.884,00		12.239.476.884,00
0007000	Protección y atención integral a las familias y personas en los refugios en caso de emergencias o desastres	16.538.979,77		16.538.979,77
SNE 116.819 SIGECOF 0078000	Funcionamiento de planteles educativos		294.573.664,95	294.573.664,95
SNE 116.763 SIGECOF 0079000	Programa de Alimentación Escolar (PAE)		5.209.186.494,10	5.209.186.494,10

Proy o Acc.	DENOMINACION	CATEGORÍAS PRESUPUESTARIAS		Ley de Presupuesto Modificada Al 31-12-2013
		Acciones Centralizadas	Proyectos	
SNE 116.933 SIGECOF 0080000	Recurrencia y Apertura del año escolar		52.981.764.755,00	52.981.764.755,00
SNE 116.820 SIGECOF 0081000	Recursos para el aprendizaje en la educación liberadora e inclusiva		1.665.890.193,00	1.665.890.193,00
SNE 116.791 SIGECOF 0082000	Fortalecimiento y creación de espacios para el Periodismo Escolar en sus diferentes formatos y Plan de Lectura		6.981.961,00	6.981.961,00
SNE 116.850 SIGECOF 0083000	Todas las Manos a la Siembra		17.516.289,00	17.516.289,00
SNE 116.782 SIGECOF 0084000	Desarrollo curricular en el Subsistema de Educación Básica del Sistema Educativo Venezolano		742.400,00	742.400,00
SNE 116.828 SIGECOF 0085000	Trabajo Voluntario, Conciencia Social, Moral y Luces de los trabajadores y las trabajadoras del Ministerio del Poder Popular para la Educación		10.162.476,56	10.162.476,56
SNE 116.794 SIGECOF 0086000	IV Fase del Plan Estadístico del Ministerio del Poder Popular para la Educación		1.440.300,00	1.440.300,00
SIGECOF 9999000	Aportes y Transferencias para Financiar los Proyectos de los Entes Descentralizados		7.957.845.303,25	7.957.845.303,25
	TOTAL….	**24.807.455.045,31**	**68.146.103.836,86**	**92.953.558.882,17**

El Presupuesto Modificado al 31-12-2013 de este Despacho, ascendió a la cantidad de **Bs. 92.953.558.882,17,** de los cuales se asignaron **Bs.24.807.455.045,31 por Acciones Centralizadas y Bs. 68.146.103.836,86 por Proyectos.** Es importante destacar que el incremento por **Bs. 51.048.126.113,17**, a la Ley de Presupuesto Año 2.013, se originó por la aprobación de Créditos Adicionales asignados a este Ministerio.

Cuadro Nº 2
EJECUCIÓN POR FUENTES DE FINANCIAMIENTO

Por Fuentes de Financiamientos		(En Bolívares)	
Fuente de Financiamiento	**Ley de Presupuesto Modificada al 31-12-2013**	**Ejecución Presupuestaria al 31-12-2013**	**Porcentaje de Ejecución Presupuestaria al 31-12-2013**
Ingresos Ordinarios	42.901.066.345,00	42.657.343.999,29	99,43%
Otras Fuentes	44.052.492.537,17	43.921.777.139,16	99,70%
Gestión Fiscal	6.000.000.000,00	5.999.999.996,52	100,00%
Total…..	**92.953.558.882,17**	**92.579.121.134,97**	**99,60%**

El presente cuadro muestra como fue ejecutada la Ley de Presupuesto Modificada al 31-12-2013, por fuentes de financiamiento. Al respecto se puede observar que por el tipo de fuente de financiamiento **Ingresos Ordinarios** se ejecutó un **99,43%, Otras Fuentes** ejecutó un **99,70%** y **Gestión Fiscal** ejecutó un 100**%.**

Cuadro Nº 3
EJECUCIÓN POR PARTIDAS DEL GASTO

(En Bolívares)

Fuente de Financiamiento	Denominación	Ley de Presupuesto Modificada al 31-12-2013	Ejecución Presupuestaria al 31-12-2013	Porcentaje de Ejecución Presupuestaria al 31-12-2013
401	Gastos de Personal	60.232.335.424,98	60.086.906.799,63	99,76%
402	Materiales, Suministros y Mercancías	3.877.010.644,40	3.798.941.905,68	97,99%
403	Servicios No Personales	1.471.004.520,12	1.405.625.055,15	95,56%
404	Activos Reales	281.553.890,39	205.565.272,36	73,01%
407	Transferencias y Donaciones	24.180.917.358,17	24.172.022.844,27	99,96%
411	Disminución de Pasivos	2.910.737.044,11	2.910.059.257,88	99,98%
Total…..		**92.953.558.882,17**	**92.579.121.134,97**	**99,60%**

En este cuadro se puede evidenciar el comportamiento de la Ejecución Presupuestaria al 31-12-2013, del total asignado por Partidas del Gasto: en la partida **401 "Gastos de Personal"** se ejecutó un 99,76%; en la **Partida 402 "Materiales, Suministros y Mercancías"** se ejecutó un 97,99%; en la **Partida 403 "Servicios no Personales"** se ejecutó un 95,56%; en la **Partida 404 "Activos Reales"** se ejecutó un 73,01%; en la **Partida 407 "Transferencias y**

Donaciones" se ejecutó un 99,96% y en la **Partida 411 "Disminución de Pasivos"** se ejecutó un 99,98%.

Cuadro Nº 4
EJECUCIÓN POR ACCIONES CENTRALIZADAS Y PROYECTOS

(En Bolívares)

Proy. o Acc.	DENOMINACIÓN	Ley de Presupuesto Modificada al 31-12-2013	Ejecución Presupuestaria al 31-12-2013	Porcentaje de Ejecución Presupuestaria al 31-12-2013
0001000	Dirección y Coordinación de los gastos de los trabajadores y trabajadoras	6.523.327.185,88	6.495.737.368,92	99,58%
0002000	Gestión Administrativa	6.028.111.995,66	5.939.336.213,15	98,53%
0003000	Previsión y Protección Social	12.239.476.884,00	12.239.476.786,42	100,00%
0007000	Protección y atención integral a las familias y personas en los refugios en caso de emergencias o desastres	16.538.979,77	5.880.422,89	35,55%
SNE 116.819 SIGECOF 0078000	Funcionamiento de planteles educativos	294.573.664,95	278.954.029,04	94,70%
SNE 116.763 SIGECOF 0079000	Programa de Alimentación Escolar (PAE)	5.209.186.494,10	5.206.396.906,30	99,95%
SNE 116.933 SIGECOF 0080000	Recurrencia y Apertura del año escolar	52.981.764.755,00	52.862.708.969,68	99,78%
SNE 116.820 SIGECOF 0081000	Recursos para el aprendizaje en la educación liberadora e inclusiva	1.665.890.193,00	1.566.210.995,04	94,02%
SNE 116.791 SIGECOF 0082000	Fortalecimiento y creación de espacios para el Periodismo Escolar en sus diferentes formatos y Plan de Lectura	6.981.961,00	3.119.608,52	44,68%
SNE 116.850 SIGECOF 0083000	Todas las Manos a la Siembra	17.516.289,00	12.721.282,23	72,63%

Proy. o Acc.	DENOMINACIÓN	Ley de Presupuesto Modificada al 31-12-2013	Ejecución Presupuestaria al 31-12-2013	Porcentaje de Ejecución Presupuestaria al 31-12-2013
SNE 116.782 SIGECOF 0084000	Desarrollo curricular en el Subsistema de Educación Básica del Sistema Educativo Venezolano	742.400,00	145.605,00	19,61%
SNE 116.828 SIGECOF 0085000	Trabajo Voluntario, Conciencia Social, Moral y Luces de los trabajadores y las trabajadoras del Ministerio del Poder Popular para la Educación	10.162.476,56	10.033.317,03	98,73%
SNE 116.794 SIGECOF 0086000	IV Fase del Plan Estadístico del Ministerio del Poder Popular para la Educación	1.440.300,00	554.327,50	38,49%
SIGECOF 9999000	Aportes y Transferencias para Financiar los Proyectos de los Entes Descentralizados	7.957.845.303,25	7.957.845.303,25	100,00%
	TOTAL…	**92.953.558.882,17**	**92.579.121.134,97**	**99,60%**

El cuadro presenta el comportamiento de la ejecución presupuestaria al 31/12/2013, por categorías presupuestarias: Acción Centralizada **0001 "Dirección y Coordinación de los Gastos de los Trabajadores y Trabajadoras"** ejecutó un 99,58%; Acción Centralizada **0002 "Gestión Administrativa"** ejecutó un 98,53%; Acción Centralizada **0003 "Previsión y protección social"** ejecutó un 100,00%; Acción Centralizada **0007 "Protección y atención integral a las familias y personas en los refugios en caso de emergencias o desastres"** ejecutó un 35,55%; Proyecto **0078 "Funcionamiento de planteles educativos"** ejecutó un 94,70%**;** Proyecto **0079 "Programa de Alimentación Escolar (PAE)"** ejecutó un 99,95%; Proyecto **0080 "Recurrencia y Apertura del año escolar"** ejecutó un 99,78%; Proyecto **0081 "Recursos para el aprendizaje en la educación liberadora e inclusiva"** ejecutó un 94,02%; Proyecto **0082 "Fortalecimiento y creación de espacios para el Periodismo Escolar en sus diferentes formatos y Plan de Lectura"** ejecutó un 44,68%; Proyecto **0083 "Todas las Manos a la Siembra"** ejecutó un 72,63%; Proyecto **0084 "Desarrollo curricular en el Subsistema de Educación Básica del Sistema Educativo Venezolano"** ejecutó un 19,61%; Proyecto **0085 "Trabajo Voluntario, Conciencia Social, Moral y Luces de los trabajadores y las trabajadoras del Ministerio del Poder Popular para la Educación"** ejecutó un 98,73%; Proyecto **0086 "IV Fase del Plan**

Estadístico del Ministerio del Poder Popular para la Educación" ejecutó un 38,49% y el Proyecto **9999 "Aportes y Transferencias para Financiar los Proyectos de los Entes Descentralizados"** ejecutó un 100,00%.

Cuadro Nº 5
CRÉDITOS PRESUPUESTARIOS POR ACCIONES CENTRALIZADAS Y PROYECTOS NO UTILIZADOS AL 31-12-2013

(En Bolívares)

Proy. o Acc.	DENOMINACIÓN	Ley de Presupuesto Modificada al 31-12-2013	Ejecución Presupuestaria al 31-12-2013	Créditos Presupuestarios no utilizados al 31-12-2013	Porcentaje de Ejecución Presupuestaria al 31-12-2013
0001000	Dirección y Coordinación de los gastos de los trabajadores y trabajadoras	6.523.327.185,88	6.495.737.368,92	27.589.816,96	99,58%
0002000	Gestión Administrativa	6.028.111.995,66	5.939.336.213,15	88.775.782,51	98,53%
0003000	Previsión y Protección Social	12.239.476.884,00	12.239.476.786,42	97,58	100,00%
0007000	Protección y atención integral a las familias y personas en los refugios en caso de emergencias o desastres	16.538.979,77	5.880.422,89	10.658.556,88	35,55%
SNE 116.819 SIGECOF 0078000	Funcionamiento de planteles educativos	294.573.664,95	278.954.029,04	15.619.635,91	94,70%
SNE 116.763 SIGECOF 0079000	Programa de Alimentación Escolar (PAE)	5.209.186.494,10	5.206.396.906,30	2.789.587,80	99,95%
SNE 116.933 SIGECOF 0080000	Recurrencia y Apertura del año escolar	52.981.764.755,00	52.862.708.969,68	119.055.785,32	99,78%
SNE 116.820 SIGECOF 0081000	Recursos para el aprendizaje en la educación liberadora e inclusiva	1.665.890.193,00	1.566.210.995,04	99.679.197,96	94,02%

Proy. o Acc.	DENOMINACIÓN	Ley de Presupuesto Modificada al 31-12-2013	Ejecución Presupuestaria al 31-12-2013	Créditos Presupuestarios no utilizados al 31-12-2013	Porcentaje de Ejecución Presupuestaria al 31-12-2013
SNE 116.791 SIGECOF 0082000	Fortalecimiento y creación de espacios para el Periodismo Escolar en sus diferentes formatos y Plan de Lectura	6.981.961,00	3.119.608,52	3.862.352,48	44,68%
SNE 116.850 SIGECOF 0083000	Todas las Manos a la Siembra	17.516.289,00	12.721.282,23	4.795.006,77	72,63%
SNE 116.782 SIGECOF 0084000	Desarrollo curricular en el Subsistema de Educación Básica del Sistema Educativo Venezolano	742.400,00	145.605,00	596.795,00	19,61%
SNE 116.828 SIGECOF 0085000	Trabajo Voluntario, Conciencia Social, Moral y Luces de los trabajadores y las trabajadoras del Ministerio del Poder Popular para la Educación	10.162.476,56	10.033.317,03	129.159,53	98,73%
SNE 116.794 SIGECOF 0086000	IV Fase del Plan Estadístico del Ministerio del Poder Popular para la Educación	1.440.300,00	554.327,50	885.972,50	38,49%
SIGECOF 9999000	Aportes y Transferencias para Financiar los Proyectos de los Entes Descentralizados	7.957.845.303,25	7.957.845.303,25	0,00	100,00%
TOTAL…		**92.953.558.882,17**	**92.579.121.134,97**	**374.437.747,20**	**99,60%**

En este cuadro se evidencia que no se ejecutaron créditos presupuestarios por la cantidad de **Bs. 374.437.747,20**, lo cual representa el **0,40%** del total de la Ley de Presupuesto Modificada al 31/12/2013.

INTRODUCCIÓN PRESUPUESTARIA DE LA CUENTA

INTRODUCCIÓN PRESUPUESTARIA DE LA CUENTA

Ejecución Presupuestaria del Ministerio del Poder Popular para la Educación Año 2.013 Al 31-12-2013

Los Créditos Presupuestarios asignados en la Ley de Presupuesto Año 2.013 ascendieron a la cantidad de **Bs. 41.905.432.769,00**, y la Ley de Presupuesto Modificada al 31-12-2013, alcanzó un monto de **Bs. 92.953.558.882,17**, de los cuales se ejecutaron **Bs. Bs. 92.579.121.134,97**. En atención a lo expuesto se presentan a continuación varios cuadros que detallan la información citada, por Fuentes de Financiamiento, Acciones Centralizadas, Proyectos y Partidas del Gasto:

A) Ley de Presupuesto Año 2.013 del Ministerio del Poder Popular para la Educación (MPPE):

1. Ley de Presupuesto Año 2.013 por Fuente de Financiamiento:

Por Fuentes de Financiamientos	**(En Bolívares)**
Fuente de Financiamiento	**Ley de Presupuesto Año 2.013**
Ingresos Ordinarios	35.905.432.769,00
Gestión Fiscal	6.000.000.000,00
Total…..	**41.905.432.769,00**

2. Ley de Presupuesto Año 2.013 por Acciones Centralizadas y Proyectos:

(En Bolívares)

Código	**Denominaciones**	**CATEGORÍAS PRESUPUESTARIAS**		**Ley de Presupuesto Año 2013**
		Acciones Centralizadas	**Proyectos**	
0001000	Dirección y Coordinación de los gastos de los trabajadores y trabajadoras	4.779.705.756,00		4.779.705.756,00

Código	Denominaciones	CATEGORÍAS PRESUPUESTARIAS		Ley de Presupuesto Año 2013
		Acciones Centralizadas	Acciones Centralizadas	
0002000	Gestión Administrativa	4.870.970.943,00		4.870.970.943,00
0003000	Previsión y protección social	4.278.476.550,00		4.278.476.550,00
0007000	Protección y atención integral a las familias y personas en los refugios en caso de emergencias o desastres	38.280.566,00		38.280.566,00
SNE 116.819 SIGECOF 0078000	Funcionamiento de planteles educativos		232.274.524,00	232.274.524,00
SNE 116.763 SIGECOF 0079000	Programa de Alimentación Escolar (PAE)		5.089.122.495,00	5.089.122.495,00
SNE 116.933 SIGECOF 0080000	Recurrencia y Apertura del año escolar		15.414.195.934,00	15.414.195.934,00
SNE 116.820 SIGECOF 0081000	Recursos para el aprendizaje en la educación liberadora e inclusiva		914.863.709,00	914.863.709,00
SNE 116.791 SIGECOF 0082000	Fortalecimiento y creación de espacios para el Periodismo Escolar en sus diferentes formatos y Plan de Lectura		10.066.761,00	10.066.761,00
SNE 116.850 SIGECOF 0083000	Todas las Manos a la Siembra		17.516.289,00	17.516.289,00
SNE 116.782 SIGECOF 0084000	Desarrollo curricular en el Subsistema de Educación Básica del Sistema Educativo Venezolano		742.400,00	742.400,00
SNE 116.828 SIGECOF 0085000	Trabajo Voluntario, Conciencia Social, Moral y Luces de los trabajadores y las trabajadoras del Ministerio del Poder Popular para la Educación		39.802.749,00	39.802.749,00
SNE 116.794 SIGECOF 0086000	IV Fase del Plan Estadístico del Ministerio del Poder Popular para la Educación		1.440.300,00	1.440.300,00
SIGECOF 9999000	Aportes y Transferencias para Financiar los Proyectos de los Entes Descentralizados		6.217.973.793,00	6.217.973.793,00
TOTAL….		**13.967.433.815,00**	**27.937.998.954,00**	**41.905.432.769,00**

3. Ley de Presupuesto Año 2.013 por Partidas de Gastos:

Por Partidas del Gasto		(En Bolívares)
Partidas	**Denominación**	**Ley de Presupuesto Año 2.013**
401	Gastos de Personal	20.801.709.675,00
402	Materiales, Suministros y Mercancías	4.827.106.799,00
403	Servicios No Personales	1.652.456.882,00
404	Activos Reales	363.431.325,00
407	Transferencias y Donaciones	14.023.379.559,00
411	Disminución de Pasivos	237.348.529,00
	Total…..	**41.905.432.769,00**

B) Ley de Presupuesto y sus Modificaciones Presupuestarias al 31-12-2013

1. Ley de Presupuesto Modificada al 31-12-2013 por Fuentes de Financiamiento:

Por Fuentes de Financiamientos	(En Bolívares)
Fuente de Financiamiento	**Ley de Presupuesto Modificada al 31-12-2013**
Ingresos Ordinarios	42.901.066.345,00
Otras Fuentes	44.052.492.537,17
Gestión Fiscal	6.000.000.000,00
Total……	**92.953.558.882,17**

2. Ley de Presupuesto Modificada al 31-12-2013 por Acciones Centralizadas y Proyectos:

Por Acciones Centralizadas y Proyectos		(En Bolívares)
Proy o Acc.	**DENOMINACION**	**Ley de Presupuesto Modificada al 31-12-2013**
0001000	Dirección y Coordinación de los gastos de los trabajadores y trabajadoras	6.523.327.185,88
0002000	Gestión Administrativa	6.028.111.995,66
0003000	Previsión y Protección Social	12.239.476.884,00
0007000	Protección y atención integral a las familias y personas en los refugios en caso de emergencias o desastres	16.538.979,77
SNE 116.819 SIGECOF 0078000	Funcionamiento de planteles educativos	294.573.664,95

Proy o Acc.	DENOMINACION	Ley de Presupuesto Modificada al 31-12-2013
SNE 116.763 SIGECOF 0079000	Programa de Alimentación Escolar (PAE)	5.209.186.494,10
SNE 116.933 SIGECOF 0080000	Recurrencia y Apertura del año escolar	52.981.764.755,00
SNE 116.820 SIGECOF 0081000	Recursos para el aprendizaje en la educación liberadora e inclusiva	1.665.890.193,00
SNE 116.791 SIGECOF 0082000	Fortalecimiento y creación de espacios para el Periodismo Escolar en sus diferentes formatos y Plan de Lectura	6.981.961,00
SNE 116.850 SIGECOF 0083000	Todas las Manos a la Siembra	17.516.289,00
SNE 116.782 SIGECOF 0084000	Desarrollo curricular en el Subsistema de Educación Básica del Sistema Educativo Venezolano	742.400,00
SNE 116.828 SIGECOF 0085000	Trabajo Voluntario, Conciencia Social, Moral y Luces de los trabajadores y las trabajadoras del Ministerio del Poder Popular para la Educación	10.162.476,56
SNE 116.794 SIGECOF 0086000	IV Fase del Plan Estadístico del Ministerio del Poder Popular para la Educación	1.440.300,00
SIGECOF 9999000	Aportes y Transferencias para Financiar los Proyectos de los Entes Descentralizados	7.957.845.303,25
	TOTAL…	**92.953.558.882,17**

3. Ley de Presupuesto Modificada al 31-12-2013 por Partidas de Gastos:

Por Partidas del Gasto:		**(En Bolívares)**
Partidas	**DENOMINACIÓN**	**Ley de Presupuesto Modificada al 31-12-2013**
401	Gastos de Personal	60.232.335.424,98
402	Materiales, Suministros y Mercancías	3.877.010.644,40
403	Servicios no Personales	1.471.004.520,12
404	Activos Reales	281.553.890,39
407	Transferencias y Donaciones	24.180.917.358,17
411	Disminución de Pasivos	2.910.737.044,11
TOTAL…		**92.953.558.882,17**

C) Ejecución Presupuestaria del Ministerio del Poder Popular para la Educación Año 2.013

La ejecución Presupuestaria del Ministerio del Poder Popular para la Educación al 31-12-2013, ascendió a la cantidad de **Bs. 92.579.121.134,97**, la cual representa porcentualmente el **99,60%** del presupuesto modificado, disgregado por Fuentes de Financiamiento, Acciones Centralizadas, Proyectos y Partidas del Gasto, discriminado de la siguiente manera:

Por Fuentes de Financiamiento:

(En Bolívares)

Fuente	Denominación	Ley de Presupuesto Año 2.013	Modificaciones Presupuestarias al 31-12-2013	Ley de Presupuesto Modificada al 31-12-2013	Ejecución Presupuestaria I Trimestre Año 2.013	Ejecución Presupuestaria II Trimestre Año 2.013	Ejecución Presupuestaria III Trimestre Año 2.013	Ejecución Presupuestaria IV Trimestre Año 2.013	Ejecución Presupuestaria al 31-12-2013	Disponibilidad Presupuestaria al 31-12-2013	Porcentaje de Ejecución Presupuestaria al 31-12-2013
		1	2	3 = 1 + 2	4	5	6	7	8 = 4+5+6+7	9 = 3-8	10 = 8*100/3
01	Ingresos Ordinarios	35.905.432.769,00	6.995.633.576,00	42.901.066.345,00	16.616.537.411,83	12.349.425.127,67	3.455.872.510,68	10.235.508.949,11	42.657.343.999,29	243.722.345,71	99,43%
07	Otras Fuentes	0,00	44.052.492.537,17	44.052.492.537,17	0,00	387.491.456,75	15.540.419.067,92	27.993.866.614,49	43.921.777.139,16	130.715.398,01	99,70%
08	Gestión Fiscal	6.000.000.000,00	0,00	6.000.000.000,00	1.014.270.117,67	2.090.892.584,85	2.894.837.294,00	0,00	5.999.999.996,52	3,48	100,00%
	TOTAL ...	**41.905.432.769,00**	**51.048.126.113,17**	**92.953.558.882,17**	**17.630.807.529,50**	**14.827.809.169,27**	**21.891.128.872,60**	**38.229.375.563,60**	**92.579.121.134,97**	**374.437.747,20**	**99,60%**

Por Proyectos o Acciones Centralizadas

(En Bolívares)

Proy o Acc	Denominación	Ley de Presupuesto Año 2.013	Modificaciones Presupuestarias al 31-12-2013	Ley de Presupuesto Modificada al 31-12-2013	Ejecución Presupuestaria I Trimestre Año 2.013	Ejecución Presupuestaria II Trimestre Año 2.013	Ejecución Presupuestaria III Trimestre Año 2.013	Ejecución Presupuestaria IV Trimestre Año 2.013	Ejecución Presupuestaria al 31-12-2013	Disponibilidad Presupuestaria al 31-12-2013	Porcentaje de Ejecución Presupuestaria al 31-12-2013
		1	2	3 = 1 + 2	4	5	6	7	8 = 4+5+6+7	9 = 3-8	10 = 8*100/3
0001000	Dirección y Coordinación de los Gastos de los Trabajadores y Trabajadoras	4.779.705.756,00	1.743.621.429,88	6.523.327.185,88	2.429.888.040,08	722.633.227,12	502.380.932,58	2.840.835.169,14	6.495.737.368,92	27.589.816,96	99,58%
0002000	Gestión Administrativa	4.870.970.943,00	1.157.141.052,66	6.028.111.995,66	787.343.452,96	909.531.118,72	2.606.709.417,52	1.635.752.223,95	5.939.336.213,15	88.775.782,51	98,53%

(En Bolivares)

Proy o Acc	Denominación	Ley de Presupuesto Año 2.013	Modificaciones Presupuestarias al 31-12-2013	Ley de Presupuesto Modificada al 31-12-2013	Ejecución Presupuestaria I Trimestre Año 2.013	Ejecución Presupuestaria II Trimestre Año 2.013	Ejecución Presupuestaria III Trimestre Año 2.013	Ejecución Presupuestaria IV Trimestre Año 2.013	Ejecución Presupuestaria al 31-12-2013	Disponibilidad Presupuestaria al 31-12-2013	Porcentaje de Ejecución Presupuestaria al 31-12-2013
		1	2	3 = 1 + 2	4	5	6	7	8 = 4+5+6+7	9 = 3-8	10 = 8*100/3
0003000	Previsión y Protección Social	4.278.476.550,00	7.961.000.334,00	12.239.476.884,00	1.768.146.908,00	1.806.331.779,00	2.582.810.938,42	6.082.187.161,00	12.239.476.786,42	97,58	100,00%
0007000	Protección y atención integral a las familias y personas en los refugios en caso de emergencias o desastres	38.280.566,00	-21.741.586,23	16.538.979,77	1.602.278,72	2.143.717,04	192.091,52	1.942.335,61	5.880.422,89	10.658.556,88	35,55%
SNE 116.819 SIGECOF 0078000	Funcionamiento de planteles educativos	232.274.524,00	62.299.140,95	294.573.664,95	3.571.712,27	26.943.241,92	79.602.226,86	168.836.847,99	278.954.029,04	15.619.635,91	94,70%
SNE 116.763 SIGECOF 0079000	Programa de Alimentación Escolar (PAE)	5.089.122.495,00	120.063.999,10	5.209.186.494,10	2.671.864.310,08	2.172.622.165,22	68.868.146,49	293.042.284,51	5.206.396.906,30	2.789.587,80	99,95%
SNE 116.933 SIGECOF 0080000	Recurrencia y Apertura del año escolar	15.414.195.934,00	37.567.568.821,00	52.981.764.755,00	7.507.861.353,27	6.624.513.459,25	14.139.845.226,07	24.590.488.931,09	52.862.708.969,68	119.055.785,32	99,78%
SNE 116.820 SIGECOF 0081000	Recursos para el aprendizaje en la educación liberadora e inclusiva	914.863.709,00	751.026.484,00	1.665.890.193,00	315.546.679,00	680.410.926,88	177.266.973,84	392.986.415,32	1.566.210.995,04	99.679.197,96	94,02%

(En Bolívares)

Proy o Acc	Denominación	Ley de Presupuesto Año 2.013	Modificaciones Presupuestarias al 31-12-2013	Ley de Presupuesto Modificada al 31-12-2013	Ejecución Presupuestaria I Trimestre Año 2.013	Ejecución Presupuestaria II Trimestre Año 2.013	Ejecución Presupuestaria III Trimestre Año 2.013	Ejecución Presupuestaria IV Trimestre Año 2.013	Ejecución Presupuestaria al 31-12-2013	Disponibilidad Presupuestaria al 31-12-2013	Porcentaje de Ejecución Presupuestaria al 31-12-2013
		1	2	3 = 1 + 2	4	5	6	7	8 = 4+5+6+7	9 = 3-8	10 = 8*100/3
SNE 116.791 SIGECOF 0082000	Fortalecimiento y creación de espacios para el Periodismo Escolar en sus diferentes formatos y Plan de Lectura	10.066.761,00	-3.084.800,00	6.981.961,00	2.852,00	317.307,93	287.784,54	2.511.664,05	3.119.608,52	3.862.352,48	44,68%
SNE 116.850 SIGECOF 0083000	Todas las Manos a la Siembra	17.516.289,00	0,00	17.516.289,00	0,00	13.898,00	333.364,00	12.374.020,23	12.721.282,23	4.795.006,77	72,63%
SNE 116.782 SIGECOF 0084000	Desarrollo curricular en el Subsistema de Educación Básica del Sistema Educativo Venezolano	742.400,00	0,00	742.400,00	0,00	0,00	119.995,00	25.610,00	145.605,00	596.795,00	19,61%
SNE 116.928 SIGECOF 0085000	Trabajo Voluntario, Conciencia Social, Moral y Luces de los trabajadores y las trabajadoras del Ministerio del Poder Popular para la Educación	39.802.749,00	-29.640.272,44	10.162.476,56	1.979.214,12	2.766.782,19	4.779.624,20	507.696,52	10.033.317,03	129.159,53	98,73%
SNE 116.794 SIGECOF 0086000	IV Fase del Plan Estadístico del Ministerio del Poder Popular para la Educación	1.440.300,00	0,00	1.440.300,00	0,00	243.500,00	182.253,10	128.574,40	554.327,50	885.972,50	38,49%

Proy o Acc	Denominación	Ley de Presupuesto Año 2.013	Modificaciones Presupuestarias al 31-12-2013	Ley de Presupuesto Modificada al 31-12-2013	Ejecución Presupuestaria I Trimestre Año 2.013	Ejecución Presupuestaria II Trimestre Año 2.013	Ejecución Presupuestaria III Trimestre Año 2.013	Ejecución Presupuestaria IV Trimestre Año 2.013	Ejecución Presupuestaria al 31-12-2013	Disponibilidad Presupuestaria al 31-12-2013	Porcentaje de Ejecución Presupuestaria al 31-12-2013
		1	2	3 = 1 + 2	4	5	6	7	8 = 4+5+6+7	9 = 3-8	10 = 8*100/3
SIGECOF 9999000	Aportes y Transferencias para Financiar los Proyectos de los Entes Descentralizados	6.217.973.793,00	1.739.871.510,25	7.957.845.303,25	2.143.000.729,00	1.879.338.046,00	1.727.749.898,46	2.207.756.629,79	7.957.845.303,25	0	100%
Total		41.905.432.769,00	51.048.126.113,17	92.953.558.882,17	17.630.807.529,50	14.827.809.169,27	21.891.128.872,60	38.229.375.563,60	92.579.121.134,97	374.437.747,20	99,60%

Por Partidas del Gasto: (En Bolívares)

Partidas	Denominación	Ley de Presupuesto Año 2.013	Modificaciones Presupuestarias al 31-12-2013	Ley de Presupuesto Modificada al 31-12-2013	Ejecución Presupuestaria I Trimestre Año 2.013	Ejecución Presupuestaria II Trimestre Año 2.013	Ejecución Presupuestaria III Trimestre Año 2.013	Ejecución Presupuestaria IV Trimestre Año 2.013	Ejecución Presupuestaria al 31-12-2013	Disponibilidad Presupuestaria al 31-12-2013	Porcentaje de Ejecución Presupuestaria al 31-12-2013
		1	2	3 = 1 + 2	4	5	6	7	8 = 4+5+6+7	9 = 3-8	10 = 8*100/3
401	Gastos de Personal	20.801.709.675,00	39.430.625.749,98	60.232.335.424,98	10.117.517.796,49	7.540.607.973,53	14.710.950.062,23	27.717.830.967,38	60.086.906.799,63	145.428.625,35	99,76%
402	Materiales, Suministros y Mercancías	4.827.106.799,00	-950.096.154,60	3.877.010.644,40	2.506.981.931,83	733.902.644,94	168.939.215,78	389.118.113,13	3.798.941.905,68	78.068.738,72	97,99%
403	Servicios no Personales	1.652.456.882,00	-181.452.361,88	1.471.004.520,12	384.688.165,74	553.970.764,31	244.944.702,58	222.021.422,52	1.405.625.055,15	65.379.464,97	95,56%
404	Activos Reales	363.431.325,00	-81.877.434,61	281.553.890,39	1.620.613,31	3.598.041,30	9.136.451,98	191.210.165,77	205.565.272,36	75.988.618,03	73,01%
407	Transferencias y Donaciones	14.023.379.559,00	10.157.537.799,17	24.180.917.358,17	4.618.576.029,00	4.477.994.065,00	5.385.442.612,67	9.690.010.137,60	24.172.022.844,27	8.894.513,90	99,96%
411	Disminución de Pasivos	237.348.529,00	2.673.388.515,11	2.910.737.044,11	1.422.993,13	1.517.735.680,19	1.371.715.827,36	19.184.757,20	2.910.059.257,88	677.786,23	99,98%
TOTAL ...		41.905.432.769,00	51.048.126.113,17	92.953.558.882,17	17.630.807.529,50	14.827.809.169,27	21.891.128.872,60	38.229.375.563,60	92.579.121.134,97	374.437.747,20	99,60%

La Ejecución del Presupuesto de Gastos del Ministerio del Poder Popular para la Educación, alcanzó un monto de **NOVENTA Y DOS MIL QUINIENTOS SETENTA Y NUEVE MILLONES CIENTO VEINTIÚN MIL CIENTO TREINTA Y CUATRO BOLÍVARES CON NOVENTA Y SIETE CÉNTIMOS (BS. 92.579.121.134,97)**, representando un **99,60%** del total de los recursos de la Ley de Presupuesto Modificada al 31 de Diciembre de 2013.

Los recursos presupuestarios, del total de Presupuesto Modificado al 31 de Diciembre de 2013, disgregados por Fuentes de Financiamiento, fueron ejecutados de la siguiente manera: por **Ingresos Ordinarios** un **99,43% , Otras Fuentes** un **99,70%** y **Gestión Fiscal** un **100%**.

En el cuadro por Proyectos y Acciones Centralizadas, se presenta la ejecución acumulada del total de presupuesto modificado al 31 de Diciembre de 2013, asignado por categoría presupuestaria; así como el porcentaje de ejecución que se realizó en cada una de ellas, tal como se detalla a continuación:

Acción Centralizada **0001 "Dirección y Coordinación de los Gastos de los Trabajadores y Trabajadoras"** ejecutó un 99,58%; Acción Centralizada **0002 "Gestión Administrativa"** ejecutó un 98,53%; Acción Centralizada **0003 "Previsión y protección social"** ejecutó un 100,00%; Acción Centralizada **0007 "Protección y atención integral a las familias y personas en los refugios en caso de emergencias o desastres"** ejecutó un 35,55%; Proyecto **0078 "Funcionamiento de planteles educativos"** ejecutó un 94,70%**;** Proyecto **0079 "Programa de Alimentación Escolar (PAE)"** ejecutó un 99,95%; Proyecto **0080 "Recurrencia y Apertura del año escolar"** ejecutó un 99,78%; Proyecto **0081 "Recursos para el aprendizaje en la educación liberadora e inclusiva"** ejecutó un 94,02%; Proyecto **0082 "Fortalecimiento y creación de espacios para el Periodismo Escolar en sus diferentes formatos y Plan de Lectura"** ejecutó un 44,68%; Proyecto **0083 "Todas las Manos a la Siembra"** ejecutó un 72,63%; Proyecto **0084 "Desarrollo curricular en el Subsistema de Educación Básica del Sistema Educativo Venezolano"** ejecutó un 19,61%; Proyecto **0085 "Trabajo Voluntario, Conciencia Social, Moral y Luces de los trabajadores y las trabajadoras del Ministerio del Poder Popular para la Educación"** ejecutó un 98,73%; Proyecto **0086 "IV Fase del Plan Estadístico del Ministerio del Poder Popular para la Educación"** ejecutó un 38,49% y el Proyecto **9999 "Aportes y Transferencias para Financiar los Proyectos de los Entes Descentralizados"** ejecutó un 100,00%.

Igualmente en el cuadro de la Ejecución Presupuestaria por Partidas del Gasto, se puede observar el porcentaje de ejecución del Presupuesto Modificado al 31 de Diciembre de 2013, tal como se detalla a continuación: en la partida **401 "Gastos de Personal"** se ejecutó un 99,76%; en la **Partida 402 "Materiales, Suministros y Mercancías"** se ejecutó un 97,99%; en la **Partida 403 "Servicios no Personales"** se ejecutó un 95,56%; en la **Partida 404 "Activos Reales"** se ejecutó un 73,01%; en la **Partida 407 "Transferencias y Donaciones"** se ejecutó un 99,96% y en la **Partida 411 "Disminución de Pasivos"** se ejecutó un 99,98%.

CUADROS DE EJECUCIÓN PRESUPUESTARIA: AÑO 2013

CONTENIDO:

Cuadro Nro. 1
Ley de Presupuesto Modificada del Ministerio del Poder Popular para la Educación y su Ejecución Presupuestaria a Nivel de Partidas y Sub Partidas Genéricas y Especificas al 31 de Diciembre Año 2.013 (Consolidado Total del Ministerio)

Cuadro Nro. 1.1
Ley de Presupuesto Modificada del Ministerio del Poder Popular para la Educación y su Ejecución Presupuestaria a Nivel de Partidas y Sub Partidas Genéricas y Especificas al 31 de Diciembre Año 2.013 (Consolidado Acciones Centralizadas)

Cuadro Nro. 1.1.1
Ley de Presupuesto Modificada del Ministerio del Poder Popular para la Educación y su Ejecución Presupuestaria a Nivel de Partidas y Sub Partidas Genéricas y Especificas al 31 de Diciembre Año 2.013 (Consolidado Acción Centralizada Nº 100001000: “Dirección y Coordinación de los Gastos de los Trabajadores y Trabajadoras”)

Cuadro Nro. 1.1.2
Ley de Presupuesto Modificada del Ministerio del Poder Popular para la Educación y su Ejecución Presupuestaria a Nivel de Partidas y Sub Partidas Genéricas y Especificas al 31 de Diciembre Año 2.013 (Consolidado: Acción Centralizada Nº 100002000: “Gestión Administrativa”)

Cuadro Nro. 1.1.3
Ley de Presupuesto Modificada del Ministerio del Poder Popular para la Educación y su Ejecución Presupuestaria a Nivel de Partidas y Sub Partidas Genéricas y Especificas al 31 de Diciembre Año 2.013 (Consolidado: Acción Centralizada Nº 100003000: “Previsión y Protección Social”)

Cuadro Nro. 1.1.4
Ley de Presupuesto Modificada del Ministerio del Poder Popular para la Educación y su Ejecución Presupuestaria a Nivel de Partidas y Sub Partidas Genéricas y

Especificas al 31 de Diciembre Año 2.013 (Consolidado: Acción Centralizada Nº 100007000: “Protección y Atención Integral a las Familias y Personas en los Refugios en caso de Emergencias o Desastres")

Cuadro Nro. 1.2
Ley de Presupuesto Modificada del Ministerio del Poder Popular para la Educación y su Ejecución Presupuestaria a Nivel de Partidas y Sub Partidas Genéricas y Especificas al 31 de Diciembre Año 2.013 (Consolidado Proyectos)

Cuadro Nro. 1.2.1
Ley de Presupuesto Modificada del Ministerio del Poder Popular para la Educación y su Ejecución Presupuestaria a Nivel de Partidas y Sub Partidas Genéricas y Especificas al 31 de Diciembre Año 2.013 (Consolidado Proyecto Nº 100078000: "Funcionamiento de Planteles Educativos")

Cuadro Nro. 1.2.2
Ley de Presupuesto Modificada del Ministerio del Poder Popular para la Educación y su Ejecución Presupuestaria a Nivel de Partidas y Sub Partidas Genéricas y Especificas al 31 de Diciembre Año 2.013 (Consolidado Proyecto Nº 100079000: "Programa de Alimentación Escolar (PAE)”)

Cuadro Nro. 1.2.3
Ley de Presupuesto Modificada del Ministerio del Poder Popular para la Educación y su Ejecución Presupuestaria a Nivel de Partidas y Sub Partidas Genéricas y Especificas al 31 de Diciembre Año 2.013 (Consolidado Proyecto Nº 100080000: "Recurrencia y Apertura del Año Escolar")

Cuadro Nro. 1.2.4
Ley de Presupuesto Modificada del Ministerio del Poder Popular para la Educación y su Ejecución Presupuestaria a Nivel de Partidas y Sub Partidas Genéricas y Especificas al 31 de Diciembre Año 2.013 (Consolidado Proyecto Nº 100081000: "Recursos para el aprendizaje en la educación liberadora e inclusiva")

Cuadro Nro. 1.2.5
Ley de Presupuesto Modificada del Ministerio del Poder Popular para la Educación y su Ejecución Presupuestaria a Nivel de Partidas y Sub Partidas Genéricas y Especificas al 31 de Diciembre Año 2.013 (Consolidado Proyecto Nº 100082000: "Fortalecimiento y Creación de Espacios para el Periodismo Escolar en sus diferentes Formatos y Plan de Lectura")

Cuadro Nro. 1.2.6
Ley de Presupuesto Modificada del Ministerio del Poder Popular para la Educación y su Ejecución Presupuestaria a Nivel de Partidas y Sub Partidas Genéricas y Especificas al 31 de Diciembre Año 2.013 (Consolidado Proyecto Nº 100083000: "Todas las Manos a la Siembra")

Cuadro Nro. 1.2.7
Ley de Presupuesto Modificada del Ministerio del Poder Popular para la Educación y su Ejecución Presupuestaria a Nivel de Partidas y Sub Partidas Genéricas y Especificas al 31 de Diciembre Año 2.013 (Consolidado Proyecto Nº 100084000: "Desarrollo Curricular en el Subsistema de Educación Básica del Sistema Educativo Venezolano")

Cuadro Nro. 1.2.8
Ley de Presupuesto Modificada del Ministerio del Poder Popular para la Educación y su Ejecución Presupuestaria a Nivel de Partidas y Sub Partidas Genéricas y Especificas al 31 de Diciembre Año 2.013 Consolidado Proyecto Nº 100085000: "Trabajo Voluntario, Conciencia Social, Moral y Luces de los trabajadores y las trabajadoras del Ministerio del Poder Popular para la Educación")

Cuadro Nro. 1.2.9
Ley de Presupuesto Modificada del Ministerio del Poder Popular para la Educación y su Ejecución Presupuestaria a Nivel de Partidas y Sub Partidas Genéricas y Especificas al 31 de Diciembre Año 2.013 (Consolidado Proyecto Nº 100086000: "IV Fase del Plan Estadístico del Ministerio del Poder Popular para la Educación")

Cuadro Nro. 1.2.10
Ley de Presupuesto Modificada del Ministerio del Poder Popular para la Educación y su Ejecución Presupuestaria a Nivel de Partidas y Sub Partidas Genéricas y Especificas al 31 de Diciembre Año 2.013 (Consolidado Proyecto Nº 109999000: "Aportes y Transferencias para Financiar los Proyectos de los Entes Descentralizados")

Cuadro Nro. 2
Ley de Presupuesto Modificada del Ministerio del Poder Popular para la Educación y su Ejecución Presupuestaria a Nivel de Partidas y Sub Partidas Genéricas y Especificas al 31 de Diciembre Año 2.013 (Consolidado Fuente de Financiamiento: Ingresos Ordinarios)

Cuadro Nro. 2.1
Ley de Presupuesto Modificada del Ministerio del Poder Popular para la Educación y su Ejecución Presupuestaria a Nivel de Partidas y Sub Partidas Genéricas y Especificas al 31 de Diciembre Año 2.013 (Consolidado Acciones Centralizadas; Fuente de Financiamiento: Ingresos Ordinarios)

Cuadro Nro. 2.1.1
Ley de Presupuesto Modificada del Ministerio del Poder Popular para la Educación y su Ejecución Presupuestaria a Nivel de Partidas y Sub Partidas Genéricas y Especificas al 31 de Diciembre Año 2.013 (Consolidado Acción Centralizada Nº0001000: "Dirección y Coordinación de los Gastos de los Trabajadores y Trabajadoras; Fuente de Financiamiento: Ingresos Ordinarios).

Cuadro Nro. 2.1.2
Ley de Presupuesto Modificada del Ministerio del Poder Popular para la Educación y su Ejecución Presupuestaria a Nivel de Partidas y Sub Partidas Genéricas y Especificas al 31 de Diciembre Año 2.013 (Consolidado Acción Centralizada Nº 100002000: "Gestión Administrativa"; Fuente de Financiamiento: Ingresos Ordinarios)

Cuadro Nro. 2.1.3
Ley de Presupuesto Modificada del Ministerio del Poder Popular para la Educación y su Ejecución Presupuestaria a Nivel de Partidas y Sub Partidas Genéricas y Especificas al 31 de Diciembre Año 2.013 (Consolidado Acción Centralizada Nº 100003000: "Previsión y Protección Social" ; Fuente de Financiamiento: Ingresos Ordinarios)

Cuadro Nro. 2.1.4
Ley de Presupuesto Modificada del Ministerio del Poder Popular para la Educación y su Ejecución Presupuestaria a Nivel de Partidas y Sub Partidas Genéricas y Especificas al 31 de Diciembre Año 2.013 (Consolidado Acción Centralizada Nº 100007000: "Protección y Atención Integral a las Familias y Personas en los Refugios en caso de Emergencias o Desastres"; Fuente de Financiamiento: Ingresos Ordinarios)

Cuadro Nro. 2.2
Ley de Presupuesto Modificada del Ministerio del Poder Popular para la Educación y su Ejecución Presupuestaria a Nivel de Partidas y Sub Partidas Genéricas y Especificas al 31 de Diciembre Año 2.013 (Consolidado Proyectos; Fuente de Financiamiento: Ingresos Ordinarios)

Cuadro Nro. 2.2.1
Ley de Presupuesto Modificada del Ministerio del Poder Popular para la Educación y su Ejecución Presupuestaria a Nivel de Partidas y Sub Partidas Genéricas y Especificas al 31 de Diciembre Año 2.013 (Consolidado Proyecto Nº 100078000: "Funcionamiento de Planteles Educativos"); Fuente de Financiamiento: Ingresos Ordinarios)

Cuadro Nro. 2.2.2
Ley de Presupuesto Modificada del Ministerio del Poder Popular para la Educación y su Ejecución Presupuestaria a Nivel de Partidas y Sub Partidas Genéricas y Especificas al 31 de Diciembre Año 2.013 (Consolidado Proyecto Nº 100079000: "Programa de Alimentación Escolar (PAE)"; Fuente de Financiamiento: Ingresos Ordinarios)

Cuadro Nro. 2.2.3
Ley de Presupuesto Modificada del Ministerio del Poder Popular para la Educación y su Ejecución Presupuestaria a Nivel de Partidas y Sub Partidas Genéricas y Especificas al 31 de Diciembre Año 2.013 (Consolidado Proyecto Nº 100080000: "Recurrencia y Apertura del Año Escolar"; Fuente de Financiamiento: Ingresos Ordinarios)

Cuadro Nro. 2.2.4
Ley de Presupuesto Modificada del Ministerio del Poder Popular para la Educación y su Ejecución Presupuestaria a Nivel de Partidas y Sub Partidas Genéricas y Especificas al 31 de Diciembre Año 2.013 (Consolidado Proyecto 100081000: "Recursos para el aprendizaje en la educación liberadora e inclusiva"; Fuente de Financiamiento: Ingresos Ordinarios)

Cuadro Nro. 2.2.5
Ley de Presupuesto Modificada del Ministerio del Poder Popular para la Educación y su Ejecución Presupuestaria a Nivel de Partidas y Sub Partidas Genéricas y Especificas al 31 de Diciembre Año 2.013 (Consolidado Proyecto Nº 100082000: "Fortalecimiento y Creación de Espacios para el Periodismo Escolar en sus diferentes Formatos y Plan de Lectura"; Fuente de Financiamiento: Ingresos Ordinarios)

Cuadro Nro. 2.2.6
Ley de Presupuesto Modificada del Ministerio del Poder Popular para la Educación y su Ejecución Presupuestaria a Nivel de Partidas y Sub Partidas Genéricas y Especificas al 31 de Diciembre Año 2.013 (Consolidado Proyecto Nº 100083000: "Todas las Manos a la Siembra"; Fuente de Financiamiento: Ingresos Ordinarios)

Cuadro Nro. 2.2.7
Ley de Presupuesto Modificada del Ministerio del Poder Popular para la Educación y su Ejecución Presupuestaria a Nivel de Partidas y Sub Partidas Genéricas y Especificas al 31 de Diciembre Año 2.013 (Consolidado Proyecto Nº 100084000: "Desarrollo Curricular en el Subsistema de Educación Básica del Sistema Educativo Venezolano"; Fuente de Financiamiento: Ingresos Ordinarios)

Cuadro Nro. 2.2.8
Ley de Presupuesto Modificada del Ministerio del Poder Popular para la Educación y su Ejecución Presupuestaria a Nivel de Partidas y Sub Partidas Genéricas y Especificas al 31 de Diciembre Año 2.013 (Consolidado Proyecto Nº 100085000: "Trabajo Voluntario, Conciencia Social, Moral y Luces de los trabajadores y las trabajadoras del Ministerio del Poder Popular para la Educación"; Fuente de Financiamiento: Ingresos Ordinarios)

Cuadro Nro. 2.2.9
Ley de Presupuesto Modificada del Ministerio del Poder Popular para la Educación y su Ejecución Presupuestaria a Nivel de Partidas y Sub Partidas Genéricas y Especificas al 31 de Diciembre Año 2.013 (Consolidado Proyecto Nº 100086000: "IV Fase del Plan Estadístico del Ministerio del Poder Popular para la Educación"; Fuente de Financiamiento: Ingresos Ordinarios)

Cuadro Nro. 2.2.10
Ley de Presupuesto Modificada del Ministerio del Poder Popular para la Educación y su Ejecución Presupuestaria a Nivel de Partidas y Sub Partidas Genéricas y Especificas al 31 de Diciembre Año 2.013 (Consolidado Proyecto Nº 109999000: "Aportes y Transferencias para Financiar los Proyectos de los Entes Descentralizados"; Fuente de Financiamiento: Ingresos Ordinarios)

Cuadro Nro. 3
Ley de Presupuesto Modificada del Ministerio del Poder Popular para la Educación y su Ejecución Presupuestaria a Nivel de Partidas y Sub Partidas Genéricas y Especificas al 31 de Diciembre Año 2.013 (Consolidado Fuente de Financiamiento: Otras Fuentes)

Cuadro Nro. 3.1
Ley de Presupuesto Modificada del Ministerio del Poder Popular para la Educación y su Ejecución Presupuestaria a Nivel de Partidas y Sub Partidas Genéricas y Especificas al 31 de Diciembre Año 2.013 (Consolidado Acciones Centralizadas; Fuente de Financiamiento: Otras Fuentes)

Cuadro Nro. 3.1.1
Ley de Presupuesto Modificada del Ministerio del Poder Popular para la Educación y su Ejecución Presupuestaria a Nivel de Partidas y Sub Partidas Genéricas y Especificas al 31 de Diciembre Año 2.013 (Consolidado Acción Centralizada Nº100001000: “Dirección y Coordinación de los Gastos de los Trabajadores y Trabajadoras; Fuente de Financiamiento: Otras Fuentes).

Cuadro Nro. 3.1.2
Ley de Presupuesto Modificada del Ministerio del Poder Popular para la Educación y su Ejecución Presupuestaria a Nivel de Partidas y Sub Partidas Genéricas y Especificas al 31 de Diciembre Año 2.013 (Consolidado Acción Centralizada Nº 100002000: “Gestión Administrativa”; Fuente de Financiamiento: Otras Fuentes)

Cuadro Nro. 3.1.3
Ley de Presupuesto Modificada del Ministerio del Poder Popular para la Educación y su Ejecución Presupuestaria a Nivel de Partidas y Sub Partidas Genéricas y Especificas al 31 de Diciembre Año 2.013 (Consolidado: Acción Centralizada Nº 100003000: “Previsión y Protección Social”; Fuente de Financiamiento: Otras Fuentes)

Cuadro Nro. 3.2
Ley de Presupuesto Modificada del Ministerio del Poder Popular para la Educación y su Ejecución Presupuestaria a Nivel de Partidas y Sub Partidas Genéricas y Especificas al 31 de Diciembre Año 2.013 (Consolidado Proyectos; Fuente de Financiamiento: Otras Fuentes)

Cuadro Nro. 3.2.1
Ley de Presupuesto Modificada del Ministerio del Poder Popular para la Educación y su Ejecución Presupuestaria a Nivel de Partidas y Sub Partidas Genéricas y Especificas al 31 de Diciembre Año 2.013 (Consolidado Proyecto Nº 100080000: "Recurrencia y Apertura del Año Escolar"; Fuente de Financiamiento: Otras Fuentes)

Cuadro Nro. 3.2.2
Ley de Presupuesto Modificada del Ministerio del Poder Popular para la Educación y su Ejecución Presupuestaria a Nivel de Partidas y Sub Partidas Genéricas y Especificas al 31 de Diciembre Año 2.013 (Consolidado Proyecto Nº 100081000: "Recursos para el aprendizaje en la educación liberadora e inclusiva"; Fuente de Financiamiento: Otras Fuentes)

Cuadro Nro. 3.2.3
Ley de Presupuesto Modificada del Ministerio del Poder Popular para la Educación y su Ejecución Presupuestaria a Nivel de Partidas y Sub Partidas Genéricas y Especificas al 31 de Diciembre Año 2.013 (Consolidado Proyecto Nº 109999000: "Aportes y Transferencias para Financiar los Proyectos de los Entes Descentralizados"; Fuente de Financiamiento: Otras Fuentes)

Cuadro Nro. 4
Ley de Presupuesto Modificada del Ministerio del Poder Popular para la Educación y su Ejecución Presupuestaria a Nivel de Partidas y Sub Partidas Genéricas y Especificas al 31 de Diciembre Año 2.013 (Consolidado Fuente de Financiamiento: Gestión Fiscal)

Cuadro Nro. 4.1
Ley de Presupuesto Modificada del Ministerio del Poder Popular para la Educación y su Ejecución Presupuestaria a Nivel de Partidas y Sub Partidas Genéricas y Especificas al 31 de Diciembre Año 2.013 (Consolidado Acciones Centralizadas; Fuente de Financiamiento: Gestión Fiscal)

Cuadro Nro. 4.1.1
Ley de Presupuesto Modificada del Ministerio del Poder Popular para la Educación y su Ejecución Presupuestaria a Nivel de Partidas y Sub Partidas Genéricas y Especificas al 31 de Diciembre Año 2.013 (Consolidado Acción Centralizada Nº100001000: “Dirección y Coordinación de los Gastos de los Trabajadores y Trabajadoras; Fuente de Financiamiento: Gestión Fiscal)

Cuadro Nro. 4.1.2
Ley de Presupuesto Modificada del Ministerio del Poder Popular para la Educación y su Ejecución Presupuestaria a Nivel de Partidas y Sub Partidas Genéricas y Especificas al 31 de Diciembre Año 2.013 (Consolidado: Acción Centralizada Nº 100002000: "Gestión Administrativa"; Fuente de Financiamiento: Gestión Fiscal)

Cuadro Nro. 4.1.3
Ley de Presupuesto Modificada del Ministerio del Poder Popular para la Educación y su Ejecución Presupuestaria a Nivel de Partidas y Sub Partidas Genéricas y Especificas al 31 de Diciembre Año 2.013 (Consolidado: Acción Centralizada Nº 100003000: "Previsión y Protección Social"; Fuente de Financiamiento: Gestión Fiscal)

Cuadro Nro. 4.2
Ley de Presupuesto Modificada del Ministerio del Poder Popular para la Educación y su Ejecución Presupuestaria a Nivel de Partidas y Sub Partidas Genéricas y Especificas al 31 de Diciembre Año 2.013 (Consolidado Proyectos; Fuente de Financiamiento: Gestión Fiscal)

Cuadro Nro. 4.2.1
Ley de Presupuesto Modificada del Ministerio del Poder Popular para la Educación y su Ejecución Presupuestaria a Nivel de Partidas y Sub Partidas Genéricas y Especificas al 31 de Diciembre Año 2.013 Consolidado Proyecto Nº 100079000: "Programa de Alimentación Escolar (PAE)"; Fuente de Financiamiento: Gestión Fiscal)

Cuadro Nro. 4.2.2
Ley de Presupuesto Modificada del Ministerio del Poder Popular para la Educación y su Ejecución Presupuestaria a Nivel de Partidas y Sub Partidas Genéricas y Especificas al 31 de Diciembre Año 2.013 Consolidado Proyecto Nº 100080000: "Recurrencia y Apertura del Año Escolar"; Fuente de Financiamiento: Gestión Fiscal)

Cuadro Nº 1
LEY DE PRESUPUESTO MODIFICADA DEL MINISTERIO DEL PODER POPULAR PARA LA EDUCACIÓN Y SU EJECUCIÓN PRESUPUESTARIA
A NIVEL DE PARTIDAS Y SUB-PARTIDAS GENÉRICAS Y ESPECÍFICAS
AL 31 DE DICIEMBRE DE 2013

CONSOLIDADO TOTAL MINISTERIO

PA	GE	ES	SE	Denominación	Ley de Presupuesto Año 2013	Modificaciones Presupuestarias al 31-12-2013	Ley de Presupuesto Modificada al 31-12-2013	Ejecución Presupuestaria I Trimestre Año 2013	Ejecución Presupuestaria II Trimestre Año 2013	Ejecución Presupuestaria III Trimestre Año 2013	Ejecución Presupuestaria IV Trimestre Año 2013	Ejecución Presupuestaria al 31-12-2013 (Comprometido)	Ejecución Presupuestaria al 31-12-2013 (Causado)	Ejecución Presupuestaria al 31-12-2013 (Pagado)	Disponibilidad Presupuestaria al 31-12-2013
					1	2	3	4	5	6	7	8	9	10	11=3-9
401	00	00	00	GASTOS DE PERSONAL	20.801.709.675,00	39.430.625.749,98	60.232.335.424,98	10.117.517.796,49	7.540.607.973,53	14.710.950.062,23	27.717.830.967,38	60.086.906.799,63	60.086.906.799,63	60.085.865.851,00	145.428.625,35
	01			**Sueldos, Salarios y Otras Retribuciones**	**9.920.210.275,00**	**11.664.427.478,10**	**21.584.637.753,10**	**4.592.446.809,83**	**4.738.600.030,97**	**4.795.982.098,81**	**7.456.869.105,02**	**21.583.898.044,63**	**21.583.898.044,63**	**21.583.856.443,26**	**739.708,47**
		01		Sueldos Básicos Personal Fijo a Tiempo Completo	4.532.041.112,00	8.040.545.660,00	12.580.586.772,00	2.372.745.315,63	2.284.637.546,12	2.657.133.480,25	5.266.060.424,33	12.580.576.766,33	12.580.576.766,33	12.580.576.766,33	10.005,67
		02		Sueldos Básicos Personal Fijo a Tiempo Parcial	2.106.316.324,00	0,00	2.106.316.324,00	757.091.941,82	1.029.530.662,09	319.693.720,09	0,00	2.106.316.324,00	2.106.316.324,00	2.106.316.324,00	0,00
		03		Suplencias a Empleados	21.169.480,00	84.949.280,00	106.118.760,00	0,00	0,00	0,00	106.118.759,89	106.118.759,89	106.118.759,89	106.118.759,89	0,11
		10		Salarios a Obreros en Puestos Permanentes a Tiempo Completo	1.738.823.360,00	1.709.870.487,00	3.448.693.847,00	696.519.915,58	789.070.711,93	1.075.133.071,49	887.932.462,00	3.448.656.161,00	3.448.656.161,00	3.448.656.161,00	37.686,00
		13		Suplencias a Obreros	9.691.908,00	38.111.387,00	47.803.295,00	85.995,57	199.845,27	203.409,33	47.314.044,83	47.803.295,00	47.803.295,00	47.803.295,00	0,00
		18		Remuneraciones al Personal Contratado	1.285.197,00	-30.000,00	1.255.197,00	0,00	243.500,00	161.000,00	802.639,66	1.207.139,66	1.207.139,66	1.166.238,29	48.057,34
		19		Retribuciones por Becas-Salarios, Bolsas de Trabajo, Pasantías y Similares	608.925.748,00	119.465.499,10	728.391.247,10	179.769.803,14	193.217.787,16	68.913.646,49	286.489.110,31	728.390.347,10	728.390.347,10	728.389.647,10	900,00
		35		Sueldo Básico de los Altos Funcionarios y Altas Funcionarias del Poder Popular Público y de Elección Popular	12.618,00	0,00	12.618,00	0,00	0,00	12.618,00	0,00	12.618,00	12.618,00	12.618,00	0,00
		36		Sueldo Básico del Personal de Alto Nivel y de Dirección	1.160.580,00	0,00	1.160.580,00	0,00	0,00	1.160.580,00	0,00	1.160.580,00	1.160.580,00	1.160.580,00	0,00
		99		Otras Retribuciones	900.783.948,00	1.663.515.165,00	2.564.299.113,00	586.233.838,09	441.699.978,40	673.570.573,16	862.151.664,00	2.563.656.053,65	2.563.656.053,65	2.563.656.053,65	643.059,35
			02	**Compensaciones Previstas en las Escalas de Sueldos y Salarios**	**513.819.821,00**	**1.211.548.370,00**	**1.725.368.191,00**	**369.323.028,84**	**218.233.313,14**	**297.907.388,02**	**839.904.461,00**	**1.725.368.191,00**	**1.725.368.191,00**	**1.725.368.191,00**	**0,00**
			01	Compensaciones Previstas en las Escalas de Sueldos y Salarios del Empleado Fijo a Tiempo Completo	172.637.114,00	411.900.672,00	584.537.786,00	107.008.918,74	73.103.958,14	81.895.212,12	322.529.697,00	584.537.786,00	584.537.786,00	584.537.786,00	0,00
			03	Compensaciones previstas en las escalas de salarios al Personal Obrero Fijo a Tiempo Completo	341.182.707,00	799.647.698,00	1.140.830.405,00	262.314.110,10	145.129.355,00	216.012.175,90	517.374.764,00	1.140.830.405,00	1.140.830.405,00	1.140.830.405,00	0,00
		03		**Primas**	**1.631.648.301,00**	**2.263.508.711,00**	**3.895.155.012,00**	**805.819.021,02**	**819.414.534,81**	**836.045.206,17**	**1.433.595.519,05**	**3.894.874.281,05**	**3.894.874.281,05**	**3.894.874.281,05**	**280.730,95**
			01	Primas por Mérito a Empleados	249.486.865,00	362.082.303,00	611.549.168,00	130.219.199,04	128.809.194,84	139.103.478,12	213.136.570,00	611.268.442,00	611.268.442,00	611.268.442,00	280.726,00
			02	Primas de Transporte a Empleados	294.866.531,00	396.781.516,00	691.648.047,00	141.503.320,00	141.879.206,00	132.022.680,00	276.242.841,00	691.648.047,00	691.648.047,00	691.648.047,00	0,00
			08	Primas de Profesionalización a Empleados	34.445.515,00	32.158.812,00	66.604.327,00	9.213.120,48	10.035.361,22	26.866.442,30	20.489.403,00	66.604.327,00	66.604.327,00	66.604.327,00	0,00
			09	Primas por Antiguedad a Empleados	201.524.760,00	309.724.739,00	511.249.499,00	101.533.723,50	102.148.496,00	102.128.638,50	205.438.641,00	511.249.499,00	511.249.499,00	511.249.499,00	0,00
			10	Primas por Jerarquía o Responsabilidad en el Cargo	22.199.746,00	11.475.928,00	33.675.674,00	7.100.427,10	6.993.069,56	12.680.519,34	6.901.658,00	33.675.674,00	33.675.674,00	33.675.674,00	0,00
			16	Primas por Mérito a Obreros	3.252.319,00	4.308.478,00	7.560.797,00	1.423.075,78	1.336.560,94	2.791.353,28	2.009.807,00	7.560.797,00	7.560.797,00	7.560.797,00	0,00
			19	Primas por Hijos de Obreros	4.855,00	2.970,00	7.825,00	1.802,15	1.786,09	2.562,76	1.569,05	7.820,05	7.820,05	7.820,05	4,95
			21	Primas por Antiguedad a Obreros	4.160.452,00	2.944.196,00	7.104.648,00	1.915.624,78	1.326.354,91	2.208.134,31	1.654.534,00	7.104.648,00	7.104.648,00	7.104.648,00	0,00
			46	Primas de los Altos Funcionarios y Altas Funcionarias del Poder Público y de Elección Popular	13.599,00	0,00	13.599,00	0,00	0,00	13.599,00	0,00	13.599,00	13.599,00	13.599,00	0,00
			47	Primas al Personal de Alto Nivel y de Dirección	1.563.954,00	0,00	1.563.954,00	0,00	0,00	1.563.954,00	0,00	1.563.954,00	1.563.954,00	1.563.954,00	0,00
			97	Otras Primas a Empleados	819.123.254,00	1.143.474.448,00	1.962.597.702,00	412.549.751,99	426.656.566,78	415.988.637,23	707.402.746,00	1.962.597.702,00	1.962.597.702,00	1.962.597.702,00	0,00
			98	Otras Primas a Obreros	1.004.451,00	575.321,00	1.579.772,00	358.876,20	227.938,47	675.207,33	317.750,00	1.579.772,00	1.579.772,00	1.579.772,00	0,00
			04	**Complementos de Sueldos y Salarios**	**2.882.217.897,00**	**3.632.486.399,88**	**6.514.704.296,88**	**1.545.142.420,09**	**1.102.378.736,78**	**1.634.363.760,00**	**2.227.127.229,71**	**6.509.020.961,30**	**6.509.020.961,30**	**6.508.697.684,74**	**5.692.150,30**
			01	Complemento a Empleados por Horas Extraordinarias o por Sobre Tiempo	3.730.179,00	-20.000,00	3.710.179,00	213.826,47	441.563,83	436.440,94	807.187,04	1.905.873,00	1.899.018,28	1.805.766,20	1.811.160,72
			02	Complemento a Empleados por Trabajo Nocturno	25.847.048,00	42.658.034,00	68.505.082,00	13.293.581,54	13.380.983,41	13.511.372,05	28.319.145,00	68.505.082,00	68.505.082,00	68.505.082,00	0,00
			03	Complemento a Empleados por Gastos de Alimentación	2.606.269,00	-23.760,96	2.582.508,04	211.247,44	671.015,10	170.174,06	373.622,38	1.427.178,98	1.426.058,98	1.383.958,98	1.156.449,06
			04	Complemento a Empleados por Gastos de Transporte	55.500,00	0,00	55.500,00	0,00	0,00	0,00	24.940,00	24.940,00	24.940,00	24.940,00	30.560,00
			08	Bono Compensatorio de Alimentación a Empleados	1.989.901.776,00	2.750.194.382,00	4.740.096.158,00	1.197.459.913,06	759.115.884,08	1.252.679.070,00	1.530.841.235,87	4.740.096.103,01	4.740.096.103,01	4.740.096.103,01	54,99
			14	Complemento a Obreros por Horas Extraordinarias o por Sobre Tiempo	3.897.541,00	62.792,20	3.960.333,20	212.267,74	601.347,19	552.739,05	957.880,21	2.324.234,19	2.324.234,19	2.191.790,78	1.636.099,01
			15	Complemento a Obreros por Trabajo o Jornada Nocturna	17.011.252,00	40.415.570,00	57.426.822,00	8.764.473,17	8.246.778,83	8.728.279,00	31.687.291,00	57.426.822,00	57.426.822,00	57.426.822,00	0,00

Cuadro Nº 1
LEY DE PRESUPUESTO MODIFICADA DEL MINISTERIO DEL PODER POPULAR PARA LA EDUCACIÓN Y SU EJECUCIÓN PRESUPUESTARIA
A NIVEL DE PARTIDAS Y SUB-PARTIDAS GENÉRICAS Y ESPECÍFICAS
AL 31 DE DICIEMBRE DE 2013

CONSOLIDADO TOTAL MINISTERIO

PA	GE	ES	SE	Denominación	Ley de Presupuesto Año 2013	Modificaciones Presupuestarias al 31-12-2013	Ley de Presupuesto Modificada al 31-12-2013	Ejecución Presupuestaria I Trimestre Año 2013	Ejecución Presupuestaria II Trimestre Año 2013	Ejecución Presupuestaria III Trimestre Año 2013	Ejecución Presupuestaria IV Trimestre Año 2013	Ejecución Presupuestaria al 31-12-2013 (Compromiso)	Ejecución Presupuestaria al 31-12-2013 (Causado)	Ejecución Presupuestaria al 31-12-2013 (Pagado)	Disponibilidad Presupuestaria al 31-12-2013
					1	2	3	4	5	6	7	8	9	10	11=3-9
		16		Complemento a Obreros por Gastos de Alimentación	876.697,00	-20.000,00	856.697,00	114.629,00	66.095,95	87.960,57	150.158,71	419.684,23	418.844,23	408.344,23	437.852,77
		17		Complemento a Obreros por Gastos de Transporte	15.000,00	0,00	15.000,00	0,00	0,00	0,00	0,00	0,00	0,00	0,00	15.000,00
		18		Bono Compensatorio de Alimentación a Obreros	793.478.043,00	500.015.652,00	1.293.493.695,00	324.234.225,00	318.424.684,00	313.615.106,00	337.219.679,00	1.293.493.694,00	1.293.493.694,00	1.293.493.694,00	1,00
		19		Bono Compensatorio de Transporte a Obreros	982.090,00	594.596,00	1.576.686,00	403.391,97	303.330,75	542.259,28	327.704,00	1.576.686,00	1.576.686,00	1.576.686,00	0,00
		24		Complemento al Personal Contratado por Horas Extraordinarias o por Sobre Tiempo	1.188.638,00	18.729,64	1.207.367,64	109.326,30	236.785,39	176.779,74	225.758,44	748.649,87	748.649,87	718.663,52	458.717,77
		25		Complemento al Personal Contratado por Gastos de Alimentación	223.430,00	0,00	223.430,00	0,00	25.460,00	19.240,00	32.475,06	77.175,06	77.175,06	70.995,06	146.254,94
		96		Otros Complementos a Empleados	19.723.200,00	117.497.200,00	137.220.400,00	0,00	0,00	19.723.200,00	117.497.200,00	137.220.400,00	137.220.400,00	137.220.400,00	0,00
		97		Otros Complementos a Obreros	22.681.234,00	181.093.205,00	203.774.439,00	125.538,40	864.808,25	24.121.139,31	178.662.953,00	203.774.438,96	203.774.438,96	203.774.438,96	0,04
	05			**Aguinaldos, Utilidades o Bonificación Legal, y bono Vacacional**	**761.913.295,00**	**13.900.376.596,00**	**14.662.289.891,00**	**197.389.154,45**	**51.064.498,00**	**3.074.417.812,39**	**11.339.418.424,32**	**14.662.289.889,16**	**14.662.289.889,16**	**14.662.289.889,16**	**1,84**
		01		Aguinaldos a Empleados	257.137.787,00	7.976.269.817,00	8.233.407.604,00	0,00	0,00	0,00	8.233.407.604,00	8.233.407.604,00	8.233.407.604,00	8.233.407.604,00	0,00
		03		Bono Vacacional a Empleados	220.722.865,00	2.594.199.608,00	2.814.922.473,00	132.822.281,43	39.442.189,93	2.420.832.177,64	221.825.824,00	2.814.922.473,00	2.814.922.473,00	2.814.922.473,00	0,00
		04		Aguinaldos a Obreros	91.349.164,00	2.531.216.126,00	2.622.565.290,00	0,00	0,00	0,00	2.622.565.290,00	2.622.565.290,00	2.622.565.290,00	2.622.565.290,00	0,00
		06		Bono Vacacional a Obreros	191.941.677,00	798.691.045,00	990.632.722,00	64.566.873,02	11.622.308,07	652.823.832,75	261.619.706,32	990.632.720,16	990.632.720,16	990.632.720,16	1,84
		15		Bono Vacacional a Altos Funcionarios y Altas Funcionarias del Poder Público y de Elección Popular	14.953,00	0,00	14.953,00	0,00	0,00	14.953,00	0,00	14.953,00	14.953,00	14.953,00	0,00
		18		Bono Vacacional al Personal de Alto Nivel y de Dirección	746.849,00	0,00	746.849,00	0,00	0,00	746.849,00	0,00	746.849,00	746.849,00	746.849,00	0,00
	06			**Aportes Patronales y Legales**	**1.094.595.858,00**	**1.305.000.379,00**	**2.399.596.237,00**	**491.052.408,49**	**289.130.751,74**	**149.643.163,38**	**1.386.886.026,22**	**2.316.712.349,83**	**2.316.712.349,83**	**2.316.712.349,83**	**82.883.887,17**
		01		Aporte Patronal al Instituto Venezolano de los Seguros Sociales (I.V.S.S), por Empleados	86.589.221,00	147.950.217,00	234.539.438,00	44.679.830,67	0,00	0,00	179.255.633,62	223.935.464,29	223.935.464,29	223.935.464,29	10.603.973,71
		02		Aporte Patronal al Inst. de Previsión y Asistencia Social para el Personal del Ministerio de Educación (IPASME) por Empleados	837.073.457,00	1.054.982.158,00	1.892.055.615,00	407.074.847,98	271.921.087,30	142.987.324,00	1.009.722.323,14	1.831.705.582,42	1.831.705.582,42	1.831.705.582,42	60.350.032,58
		03		Aporte Patronal al Fondo de Jubilaciones por Empleados	24.182.646,00	2.323.201,00	26.505.847,00	5.960.717,06	8.878.685,12	6.655.839,38	5.010.605,44	26.505.847,00	26.505.847,00	26.505.847,00	0,00
		04		Aporte patronal al Fondo de Seguro de Paro Forzoso por empleados	0,00	2.561.736,00	2.561.736,00	0,00	0,00	0,00	0,00	0,00	0,00	0,00	2.561.736,00
		05		Aporte Patronal al Fondo de Ahorro Obligatorio para la Vivienda por Empleados	80.940.500,00	51.303.054,00	132.243.554,00	0,00	0,00	0,00	129.904.379,02	129.904.379,02	129.904.379,02	129.904.379,02	2.339.174,98
		10		Aporte Patronal al Instituto Venezolano de los Seguros Sociales (I.V.S.S) por Obreros	46.171.536,00	40.470.638,00	86.642.174,00	33.337.012,78	8.330.979,32	0,00	40.470.638,00	82.138.630,10	82.138.630,10	82.138.630,10	4.503.543,90
		12		Aporte patronal al Fondo de Seguro de Paro Forzoso por obreros	0,00	2.525.426,00	2.525.426,00	0,00	0,00	0,00	0,00	0,00	0,00	0,00	2.525.426,00
		13		Aporte Patronal al Fondo de Ahorro Obligatorio para la Vivienda por Obreros	19.638.498,00	2.883.949,00	22.522.447,00	0,00	0,00	0,00	22.522.447,00	22.522.447,00	22.522.447,00	22.522.447,00	0,00
	07			**Asistencia Socio-Económica**	**3.744.887.951,00**	**500.714.598,00**	**4.245.602.549,00**	**2.098.088.292,39**	**225.077.438,82**	**17.537.785,98**	**1.849.464.410,86**	**4.190.167.928,05**	**4.190.167.928,05**	**4.190.076.921,57**	**55.434.620,95**
		01		Capacitación y Adiestramiento a Empleados	189.000,00	0,00	189.000,00	0,00	0,00	0,00	0,00	0,00	0,00	0,00	189.000,00
		02		Becas a Empleados	8.160.000,00	0,00	8.160.000,00	0,00	0,00	0,00	4.404.960,00	4.404.960,00	4.404.960,00	4.404.960,00	3.755.040,00
		08		Aporte Patronal a los Servicios de Salud, Accidentes Personales y Gastos Funerarios por Empleados	2.829.289.649,00	667.996.638,00	3.497.286.287,00	1.619.555.758,90	158.763.050,10	0,00	1.718.967.478,00	3.497.286.287,00	3.497.286.287,00	3.497.286.287,00	0,00
		18		Becas a Obreros	8.160.000,00	0,00	8.160.000,00	0,00	0,00	0,00	5.029.920,00	5.029.920,00	5.029.920,00	5.029.920,00	3.130.080,00
		19		Ayudas por Matrimonio de Obreros	20.000,00	0,00	20.000,00	600,00	100,00	1.900,00	400,00	3.000,00	3.000,00	3.000,00	17.000,00
		20		Ayudas por Nacimiento de Hijos de Obreros	30.000,00	0,00	30.000,00	9.000,00	11.800,00	1.500,00	1.100,00	23.400,00	23.400,00	23.000,00	6.600,00
		21		Ayudas por Defunción a Obreros	30.000,00	0,00	30.000,00	2.900,00	200,00	1.200,00	0,00	4.300,00	4.300,00	4.300,00	25.700,00

Cuadro Nº 1
LEY DE PRESUPUESTO MODIFICADA DEL MINISTERIO DEL PODER POPULAR PARA LA EDUCACIÓN Y SU EJECUCIÓN PRESUPUESTARIA
A NIVEL DE PARTIDAS Y SUB-PARTIDAS GENÉRICAS Y ESPECÍFICAS
AL 31 DE DICIEMBRE DE 2013

CONSOLIDADO TOTAL MINISTERIO

PA	GE	ES	SE	Denominación	Ley de Presupuesto Año 2013	Modificaciones Presupuestarias al 31-12-2013	Ley de Presupuesto Modificada al 31-12-2013	Ejecución Presupuestaria I Trimestre Año 2013	Ejecución Presupuestaria II Trimestre Año 2013	Ejecución Presupuestaria III Trimestre Año 2013	Ejecución Presupuestaria IV Trimestre Año 2013	Ejecución Presupuestaria al 31-12-2013 (Compromiso)	Ejecución Presupuestaria al 31-12-2013 (Causado)	Ejecución Presupuestaria al 31-12-2013 (Pagado)	Disponibilidad Presupuestaria al 31-12-2013
					1	2	3	4	5	6	7	8	9	10	11=3-9
		22		Ayudas para Medicinas, Gastos Médicos, Odontológicos y de Hospitalización a Obreros	2.647.800,00	0,00	2.647.800,00	61.630,53	1.108.716,27	1.473.126,68	2.000,00	2.645.473,48	2.645.473,48	2.554.867,00	2.326,52
		23		Aporte Patronal a Cajas de Ahorro por Obreros	85.379.722,00	57.528.010,00	142.907.732,00	13.608.330,19	20.319.849,22	16.060.059,30	44.610.618,86	94.598.857,57	94.598.857,57	94.598.857,57	48.308.874,43
		24		Aporte Patronal a los Servicios de Salud, Accidentes Personales y Gastos Funerarios por Obreros	810.981.780,00	-224.810.050,00	586.171.730,00	464.850.072,77	44.873.723,23	0,00	76.447.934,00	586.171.730,00	586.171.730,00	586.171.730,00	0,00
	08			**Prestaciones Sociales e Indemnizaciones**	**140.170.000,00**	**-33.187.000,00**	**106.983.000,00**	**8.071.003,52**	**22.468.436,60**	**42.610.822,19**	**33.435.221,20**	**106.615.483,51**	**106.585.483,51**	**105.991.604,57**	**397.516,49**
		01		Prestaciones Sociales e Indemnizaciones a Empleados	65.195.000,00	0,00	65.195.000,00	6.260.333,75	14.219.197,72	30.375.509,38	14.015.463,22	64.900.504,07	64.870.504,07	64.609.455,00	324.495,93
		02		Prestaciones Sociales e Indemnizaciones a Obreros	50.100.000,00	-15.000.000,00	35.100.000,00	1.660.878,51	7.613.361,67	11.160.911,09	14.600.434,03	35.035.585,30	35.035.585,30	34.702.755,43	64.414,70
		03		Prestaciones Sociales e Indemnizaciones al Personal Contratado	24.875.000,00	-18.187.000,00	6.688.000,00	149.791,26	635.877,21	1.074.401,72	4.819.323,95	6.679.394,14	6.679.394,14	6.679.394,14	8.605,86
	96			**Otros Gastos del Personal Empleado**	**21.648.387,00**	**3.033.229.106,00**	**3.054.877.493,00**	**36.050,00**	**859.408,93**	**2.044.253.533,89**	**1.009.728.491,00**	**3.054.877.483,82**	**3.054.877.483,82**	**3.054.877.483,82**	**9,18**
		01		Otros Gastos del Personal Empleado	21.648.387,00	3.033.229.106,00	3.054.877.493,00	36.050,00	859.408,93	2.044.253.533,89	1.009.728.491,00	3.054.877.483,82	3.054.877.483,82	3.054.877.483,82	9,18
	97			**Otros Gastos del Personal Obrero**	**90.599.890,00**	**1.952.521.112,00**	**2.043.121.002,00**	**10.149.607,86**	**73.380.823,74**	**1.818.188.491,40**	**141.402.079,00**	**2.043.121.002,00**	**2.043.121.002,00**	**2.043.121.002,00**	**0,00**
		01		Otros Gastos del Personal Obrero	90.599.890,00	1.952.521.112,00	2.043.121.002,00	10.149.607,86	73.380.823,74	1.818.188.491,40	141.402.079,00	2.043.121.002,00	2.043.121.002,00	2.043.121.002,00	0,00
402	**00**	**00**	**00**	**Materiales, Suministros y Mercancías**	**4.827.106.799,00**	**-950.096.154,60**	**3.877.010.644,40**	**2.506.981.931,83**	**733.902.644,94**	**168.939.215,78**	**389.118.113,13**	**3.799.094.500,78**	**3.798.941.905,68**	**3.753.822.961,75**	**78.068.738,72**
	01			**Productos Alimenticios y Agropecuarios**	**4.520.415.919,00**	**-1.516.819.375,25**	**3.003.596.543,75**	**2.495.544.992,15**	**475.829.730,21**	**9.324.133,07**	**21.533.895,56**	**3.002.310.780,09**	**3.002.232.750,99**	**2.999.223.727,26**	**1.363.792,76**
		01		Alimentos y bebidas para Personas	4.516.579.957,00	-1.516.008.803,73	3.000.571.153,27	2.495.500.842,15	474.636.917,23	8.608.078,99	20.717.484,09	2.999.541.351,56	2.999.463.322,46	2.996.596.426,03	1.107.830,81
		02		Alimentos para Animales	1.776.016,00	-450.541,14	1.325.474,86	35.000,00	638.946,50	86.519,00	416.776,19	1.177.241,69	1.177.241,69	1.115.237,69	148.233,17
		03		Productos Agrícolas y Pecuarios	2.020.946,00	-360.030,38	1.660.915,62	9.150,00	553.866,48	629.535,08	360.735,28	1.553.286,84	1.553.286,84	1.473.163,54	107.628,78
		99		Otros Productos Alimenticios y Agropecuarios	39.000,00	0,00	39.000,00	0,00	0,00	0,00	38.900,00	38.900,00	38.900,00	38.900,00	100,00
	02			**Productos de Minas, Canteras y Yacimientos**	**1.677.503,00**	**-699.425,65**	**978.077,35**	**151,93**	**260.102,00**	**55.691,32**	**559.749,97**	**875.695,22**	**875.695,22**	**840.054,22**	**102.382,13**
		01		Carbón Mineral	4.981,00	0,00	4.981,00	0,00	0,00	0,00	0,00	0,00	0,00	0,00	4.981,00
		02		Petróleo Crudo y Gas Natural	723.462,00	-198.207,80	525.254,20	0,00	42.000,00	147,32	428.919,78	471.067,10	471.067,10	446.451,10	54.187,10
		03		Mineral de Hierro	4.018,00	-2.314,37	1.703,63	0,00	0,00	0,00	0,00	0,00	0,00	0,00	1.703,63
		04		Mineral no Ferroso	54.998,00	-13.248,85	41.749,15	0,00	0,00	12.500,00	18.510,20	31.010,20	31.010,20	31.010,20	10.738,95
		05		Piedra, Arcilla, Arena y Tierra	889.988,00	-485.622,37	404.365,63	151,93	218.102,00	43.044,00	112.319,99	373.617,92	373.617,92	362.592,92	30.747,71
		06		Mineral para la Fabricación de Productos Químicos	56,00	-32,26	23,74	0,00	0,00	0,00	0,00	0,00	0,00	0,00	23,74
	03			**Textiles y Vestuarios**	**35.246.369,00**	**-23.780.359,15**	**11.466.009,85**	**221.160,00**	**1.352.509,57**	**1.563.236,46**	**4.962.741,47**	**8.099.647,50**	**8.099.647,50**	**5.305.576,50**	**3.366.362,35**
		01		Textiles	13.514.584,00	-11.282.467,06	2.232.116,94	169.410,00	309.346,39	381.751,31	333.236,14	1.193.743,84	1.193.743,84	1.148.267,84	1.038.373,10
		02		Prendas de Vestir	18.807.858,00	-12.053.012,91	6.754.845,09	51.750,00	766.017,18	883.226,15	3.320.572,72	5.021.566,05	5.021.566,05	3.345.651,05	1.733.279,04
		03		Calzados	2.818.081,00	-438.574,86	2.379.506,14	0,00	277.146,00	298.259,00	1.304.732,61	1.880.137,61	1.880.137,61	807.457,61	499.368,53
		99		Otros Productos Textiles y Vestuarios	105.846,00	-6.304,32	99.541,68	0,00	0,00	0,00	4.200,00	4.200,00	4.200,00	4.200,00	95.341,68
	04			**Productos de Cuero y Caucho**	**2.018.389,00**	**-217.157,26**	**1.801.231,74**	**130.700,00**	**509.425,29**	**182.390,51**	**710.162,64**	**1.532.678,44**	**1.532.678,44**	**1.511.783,44**	**268.553,30**
		01		Cueros y Pieles	102.548,00	-46.158,00	56.390,00	0,00	0,00	0,00	9.400,00	9.400,00	9.400,00	9.400,00	46.990,00
		02		Productos de Cuero y Sucedáneos del Cuero	37.636,00	0,00	37.636,00	0,00	0,00	0,00	6.800,00	6.800,00	6.800,00	6.800,00	30.836,00
		03		Cauchos y Tripas para Vehículos	1.875.941,00	-169.695,20	1.706.245,80	130.700,00	509.425,29	182.390,51	693.062,64	1.515.578,44	1.515.578,44	1.494.683,44	190.667,36
		99		Otros Productos de Cueros y Caucho	2.264,00	-1.304,06	959,94	0,00	0,00	0,00	900,00	900,00	900,00	900,00	59,94
	05			**Productos de Papel, Cartón e Impresos**	**72.422.734,00**	**356.406.156,60**	**428.828.890,60**	**2.570.043,26**	**221.775.596,67**	**72.659.990,23**	**79.704.139,59**	**376.709.769,75**	**376.709.769,75**	**374.829.396,70**	**52.119.120,85**
		01		Pulpa de Madera, Papel y Cartón	7.588.387,00	-985.798,83	6.602.588,17	442.098,41	415.960,06	805.131,92	1.777.028,28	3.440.218,67	3.440.218,67	3.027.986,05	3.162.369,50
		02		Envases y Cajas de Papel y Cartón	2.201.371,00	-200.535,34	2.000.835,66	12.091,53	24.813,92	276.951,61	536.088,73	849.945,79	849.945,79	835.355,79	1.150.889,87
		03		Productos de Papel y Cartón para Oficina	30.657.127,00	368.926.415,12	399.583.542,12	1.286.217,32	215.981.665,59	68.072.057,46	71.664.439,04	357.004.379,41	357.004.379,41	356.382.065,98	42.579.162,71
		04		Libros, Revistas y Periódicos	4.900.070,00	-2.842.382,43	2.057.687,57	28.254,00	146.827,51	157.794,30	577.688,60	910.564,41	910.564,41	876.789,41	1.147.123,16
		05		Material de Enseñanza	9.812.571,00	-4.231.857,58	5.580.713,42	35.225,00	1.788.856,75	1.168.158,60	1.489.590,44	4.481.830,79	4.481.830,79	4.366.739,79	1.098.882,63
		06		Productos de Papel y Cartón para Computación	2.898.127,00	-225.348,41	2.672.778,59	100.805,00	650.430,05	390.944,88	704.930,57	1.847.110,50	1.847.110,50	1.805.016,50	825.668,09
		07		Productos de Papel y Cartón para la Imprenta y Reproducción	12.360.722,00	-2.343.957,74	10.016.764,26	665.352,00	2.766.946,79	1.750.757,46	2.880.514,90	8.063.571,15	8.063.571,15	7.444.694,15	1.953.193,11
		99		Otros Productos de Pulpa, Papel y Cartón	2.004.359,00	-1.690.378,19	313.980,81	0,00	96,00	38.194,00	73.859,03	112.149,03	112.149,03	90.749,03	201.831,78

Cuadro Nº 1
LEY DE PRESUPUESTO MODIFICADA DEL MINISTERIO DEL PODER POPULAR PARA LA EDUCACIÓN Y SU EJECUCIÓN PRESUPUESTARIA
A NIVEL DE PARTIDAS Y SUB-PARTIDAS GENÉRICAS Y ESPECÍFICAS
AL 31 DE DICIEMBRE DE 2013

CONSOLIDADO TOTAL MINISTERIO

PA	GE	ES	SE	Denominación	Ley de Presupuesto Año 2013	Modificaciones Presupuestarias al 31-12-2013	Ley de Presupuesto Modificada al 31-12-2013	Ejecución Presupuestaria I Trimestre Año 2013	Ejecución Presupuestaria II Trimestre Año 2013	Ejecución Presupuestaria III Trimestre Año 2013	Ejecución Presupuestaria IV Trimestre Año 2013	Ejecución Presupuestaria al 31-12-2013 (Compromiso)	Ejecución Presupuestaria al 31-12-2013 (Causado)	Ejecución Presupuestaria al 31-12-2013 (Pagado)	Disponibilidad Presupuestaria al 31-12-2013
					1	2	3	4	5	6	7	8	9	10	11=3-9
		06		**Productos Químicos y Derivados**	**46.480.474,00**	**45.580.477,86**	**92.060.951,86**	**2.352.471,65**	**8.048.330,32**	**41.027.406,20**	**37.546.209,41**	**89.026.417,58**	**88.974.417,58**	**86.837.099,73**	**3.086.534,28**
			01	Sustancias Químicas y de uso Industrial	723.256,00	-320.750,03	402.505,97	0,00	166.814,00	94.368,00	51.459,99	312.641,99	312.641,99	312.641,99	89.863,98
			02	Abonos, Plaguicidas y Otros	1.479.159,00	-681.161,46	797.997,54	0,00	231.821,00	87.573,35	334.398,44	653.792,79	653.792,79	622.393,47	144.204,75
			03	Tintas, Pinturas y Colorantes	31.915.984,00	50.611.376,04	82.527.360,04	1.980.987,42	6.125.386,88	39.596.255,74	33.639.515,16	81.394.145,20	81.342.145,20	80.372.510,77	1.185.214,84
			04	Productos Farmacéuticos y Medicamentos	2.430.908,00	-505.288,00	1.925.620,00	91.035,61	371.872,30	212.161,07	818.958,09	1.494.027,07	1.494.027,07	1.322.737,37	431.592,93
			05	Productos de Tocador	126.438,00	-49.628,40	76.809,60	21.360,00	233,93	45,92	15.285,97	36.925,82	36.925,82	31.925,82	39.883,78
			06	Combustibles y Lubricantes	1.770.213,00	-844.093,98	926.119,02	30.790,04	122.445,43	128.319,72	349.299,92	630.855,11	630.855,11	554.179,01	295.263,91
			07	Productos Diversos Derivados del Petróleo y del Carbón	57.916,00	-19.065,48	38.850,52	0,00	14.140,00	0,00	3.900,00	18.040,00	18.040,00	18.040,00	20.810,52
			08	Productos Plásticos	7.758.749,00	-2.589.492,40	5.169.256,60	228.298,58	1.012.384,78	908.682,40	2.206.062,24	4.355.428,00	4.355.428,00	3.473.442,50	813.828,60
			99	Otros Productos de la Industria Química y Conexos	217.851,00	-21.418,43	196.432,57	0,00	3.232,00	0,00	127.329,60	130.561,60	130.561,60	129.228,80	65.870,97
		07		**Productos Minerales no Metálicos**	**4.755.726,00**	**-1.789.598,09**	**2.966.127,91**	**46.616,99**	**254.054,52**	**368.936,24**	**1.675.327,41**	**2.344.935,16**	**2.344.935,16**	**2.039.716,16**	**621.192,75**
			01	Productos de Barro, Loza y Porcelana	506.769,00	-223.853,02	282.915,98	0,00	22.000,00	21.120,00	96.167,00	139.287,00	139.287,00	139.287,00	143.628,98
			02	Vidrios y Productos de Vidrio	1.256.415,00	-245.434,72	1.010.980,28	31.072,00	123.349,52	162.997,95	345.890,54	663.310,01	663.310,01	616.250,01	347.670,27
			03	Productos de Arcilla para Construcción	1.115.919,00	-369.150,87	746.768,13	4.795,00	29.775,00	75.566,80	608.402,01	718.538,81	718.538,81	689.313,81	28.229,32
			04	Cemento, Cal y Yeso	1.865.396,00	-943.638,24	921.757,76	10.749,99	78.930,00	109.251,49	624.867,86	823.799,34	823.799,34	594.865,34	97.958,42
			99	Otros Productos Minerales no Metálicos	11.227,00	-7.521,24	3.705,76	0,00	0,00	0,00	0,00	0,00	0,00	0,00	3.705,76
		08		**Productos Metálicos**	**23.506.812,00**	**24.067.602,95**	**47.574.414,95**	**1.030.910,76**	**2.770.608,98**	**6.262.705,01**	**35.424.513,13**	**45.488.737,88**	**45.488.737,88**	**34.404.727,22**	**2.085.677,07**
			01	Productos Primarios de Hierro y Acero	2.779.230,00	-1.510.375,05	1.268.854,95	33.731,00	153.610,08	159.961,70	644.694,96	991.987,74	991.987,74	904.503,39	276.867,21
			02	Productos de Metales No Ferrosos	33.760,00	-13.889,13	19.870,87	0,00	0,00	0,00	15.160,00	15.160,00	15.160,00	15.160,00	4.710,87
			03	Herramientas Menores, Cuchillería y Artículos Generales de Ferretería	14.705.496,00	27.099.183,04	41.804.679,04	856.244,70	1.768.654,85	5.136.499,18	33.315.579,36	41.076.978,09	41.076.978,09	30.245.036,33	727.700,95
			04	Productos Metálicos Estructurales	670.468,00	-272.850,44	397.617,56	10.990,00	42.818,00	18.724,00	286.223,08	358.755,08	358.755,08	334.475,08	38.862,48
			07	Material de Señalamiento	367.394,00	-159.595,30	207.798,70	0,00	9.500,00	61.500,00	0,00	71.000,00	71.000,00	71.000,00	136.798,70
			08	Material de Educación	2.164.905,00	-656.337,18	1.508.567,82	0,00	397.493,00	425.106,87	307.599,40	1.130.199,27	1.130.199,27	1.101.078,97	378.368,55
			09	Repuestos y Accesorios para Equipos de Transporte	2.208.611,00	-267.547,30	1.941.063,70	114.324,06	359.437,32	409.941,38	725.735,24	1.609.438,00	1.609.438,00	1.525.103,75	331.625,70
			10	Repuestos y Accesorios para Otros Equipos	472.921,00	-96.826,32	376.094,68	15.621,00	34.108,55	50.971,88	109.109,09	209.810,52	209.810,52	182.960,52	166.284,16
			99	Otros Productos Metálicos	104.027,00	-54.159,37	49.867,63	0,00	4.987,18	0,00	20.422,00	25.409,18	25.409,18	25.409,18	24.458,45
		09		**Productos de Madera**	**3.866.587,00**	**-899.431,01**	**2.967.155,99**	**25.610,00**	**889.150,35**	**569.398,01**	**1.133.063,81**	**2.617.222,17**	**2.617.222,17**	**2.298.682,17**	**349.933,82**
			01	Productos Primarios de Madera	2.649.422,00	-522.592,38	2.126.829,62	25.370,00	865.507,35	488.304,30	539.249,41	1.918.431,06	1.918.431,06	1.669.771,06	208.398,56
			02	Muebles y Accesorios de Madera para Edificaciones	1.033.970,00	-305.882,64	728.087,36	240,00	14.250,00	73.765,71	547.400,72	635.656,43	635.656,43	565.776,43	92.430,93
			99	Otros Productos de Madera	183.195,00	-70.955,99	112.239,01	0,00	9.393,00	7.328,00	46.413,68	63.134,68	63.134,68	63.134,68	49.104,33
		10		**Productos Varios y Útiles Diversos**	**113.573.485,00**	**169.663.633,40**	**283.237.118,40**	**4.918.834,09**	**22.197.648,16**	**36.645.895,58**	**205.566.760,45**	**269.351.704,28**	**269.329.138,28**	**245.876.899,64**	**13.907.980,12**
			01	Artículos de Deporte, Recreación y Juguetes	12.540.254,00	-4.278.721,81	8.261.532,19	50.946,73	1.471.034,44	2.054.734,86	3.841.834,50	7.422.850,53	7.418.550,53	7.207.951,53	842.981,66
			02	Materiales y Útiles de Limpieza y Aseo	19.173.985,00	-553.972,44	18.620.012,56	1.273.595,10	5.837.705,69	2.521.524,83	5.852.032,96	15.493.314,58	15.484.858,58	15.095.934,15	3.135.153,98
			03	Utensilios de Cocina y Comedor	9.406.344,00	-3.240.384,21	6.165.959,79	150.275,33	1.042.378,45	884.408,65	3.650.834,00	5.727.896,43	5.727.896,43	2.638.870,36	438.063,36
			04	Útiles Menores Médico-Quirúrgicos de Laboratorio, Dentales y de Veterinaria	3.478.410,00	-843.785,41	2.634.624,59	6.120,00	218.787,98	496.895,86	1.650.688,54	2.372.492,38	2.372.492,38	1.787.283,30	262.132,21
			05	Útiles de Escritorio, Oficina y Materiales de Instrucción	20.320.758,00	71.194.949,78	91.515.707,78	793.768,14	4.198.551,05	4.651.892,74	78.713.322,84	88.357.534,77	88.357.534,77	87.653.368,36	3.158.173,01
			06	Condecoraciones, Ofrendas y Similares	2.802.974,00	-1.385.320,04	1.417.653,96	22.200,00	237.408,00	138.557,00	327.151,26	727.688,26	725.316,26	701.980,56	692.337,70
			07	Productos de Seguridad en el Trabajo	1.359.146,00	-327.619,53	1.031.526,47	31.079,26	134.100,00	228.309,18	100.878,73	494.367,17	494.367,17	491.477,17	537.159,30
			08	Materiales para Equipos de Computación	16.298.667,00	17.053.745,32	33.352.412,32	1.674.152,44	5.022.667,62	4.065.293,76	19.285.483,22	30.047.597,04	30.047.597,04	21.624.463,67	3.304.815,28
			09	Especies Timbradas y Valores	39.979,00	-1.244,00	38.735,00	0,00	60,00	0,00	4.200,00	4.260,00	4.260,00	4.260,00	34.475,00
			10	Útiles Religiosos	136.179,00	-47.653,67	88.525,33	7.605,00	0,00	42.365,00	24.176,50	74.146,50	74.146,50	74.146,50	14.378,83
			11	Materiales Eléctricos	16.468.959,00	63.343.404,03	79.812.363,03	515.878,05	2.287.898,66	14.455.995,52	61.925.967,73	79.185.739,96	79.185.739,96	71.342.899,02	626.623,07
			12	Materiales para Instalaciones Sanitarias	10.101.805,00	29.107.740,70	39.209.545,70	390.424,62	1.607.282,47	6.857.045,92	29.877.412,38	38.732.165,39	38.732.165,39	36.720.632,51	477.380,31
			13	Materiales Fotográficos	524.511,00	-192.314,89	332.196,11	0,00	67.519,68	14.546,00	52.859,15	134.924,83	134.924,83	134.924,83	197.271,28
			99	Otros Productos y Útiles Diversos	921.514,00	-165.190,43	756.323,57	2.789,42	72.254,12	234.326,26	259.918,64	569.288,44	568.288,44	398.707,68	187.035,13
		99		**Otros Materiales y Suministros**	**3.142.801,00**	**-1.608.679,00**	**1.534.122,00**	**140.441,00**	**15.486,87**	**279.433,15**	**301.549,69**	**736.912,71**	**736.912,71**	**655.298,71**	**797.209,29**
			01	Otros Materiales y Suministros	3.142.801,00	-1.608.679,00	1.534.122,00	140.441,00	15.486,87	279.433,15	301.549,69	736.912,71	736.912,71	655.298,71	797.209,29
403	00	00	00	**Servicios no Personales**	**1.652.456.882,00**	**-181.452.361,88**	**1.471.004.520,12**	**384.688.165,74**	**553.970.764,31**	**244.944.702,58**	**222.021.422,52**	**1.405.050.621,40**	**1.405.625.055,15**	**1.323.389.752,93**	**65.379.464,97**
		01		**Alquileres de Inmuebles**	**4.906.782,00**	**-3.341.708,63**	**1.565.073,37**	**0,00**	**96.897,88**	**51.728,58**	**433.577,43**	**582.203,89**	**582.203,89**	**527.703,89**	**982.869,48**
			01	Alquileres de Edificios y Locales	4.217.293,00	-2.781.533,03	1.435.759,97	0,00	92.397,88	45.300,00	348.683,38	486.381,26	486.381,26	448.881,26	949.378,71
			02	Alquileres de Instalaciones Culturales y Recreativas	689.489,00	-560.175,60	129.313,40	0,00	4.500,00	6.428,58	84.894,05	95.822,63	95.822,63	78.822,63	33.490,77

Cuadro Nº 1
LEY DE PRESUPUESTO MODIFICADA DEL MINISTERIO DEL PODER POPULAR PARA LA EDUCACIÓN Y SU EJECUCIÓN PRESUPUESTARIA
A NIVEL DE PARTIDAS Y SUB-PARTIDAS GENÉRICAS Y ESPECÍFICAS
AL 31 DE DICIEMBRE DE 2013

CONSOLIDADO TOTAL MINISTERIO

PA	GE	ES	SE	Denominación	Ley de Presupuesto Año 2013	Modificaciones Presupuestarias al 31-12-2013	Ley de Presupuesto Modificada al 31-12-2013	Ejecución Presupuestaria I Trimestre Año 2013	Ejecución Presupuestaria II Trimestre Año 2013	Ejecución Presupuestaria III Trimestre Año 2013	Ejecución Presupuestaria IV Trimestre Año 2013	Ejecución Presupuestaria al 31-12-2013 (Compromiso)	Ejecución Presupuestaria al 31-12-2013 (Causado)	Ejecución Presupuestaria al 31-12-2013 (Pagado)	Disponibilidad Presupuestaria al 31-12-2013
					1	2	3	4	5	6	7	8	9	10	11=3-9
	02			**Alquileres de Maquinaria y Equipos**	**5.102.454,00**	**-2.329.306,91**	**2.773.147,09**	**25.050,00**	**649.883,96**	**403.747,02**	**1.321.974,06**	**2.400.655,04**	**2.400.655,04**	**2.303.825,04**	**372.492,05**
		01		Alquileres de Maquinarias y demás Equipos de Construcción, Campo, Industria y Taller	165.801,00	-79.812,24	85.988,76	0,00	0,00	25.042,00	37.735,64	62.777,64	62.777,64	61.577,64	23.211,12
		02		Alquileres de Equipos de Transporte, Tracción y Elevación	4.477.495,00	-2.099.945,84	2.377.549,16	23.950,00	649.883,96	368.665,00	1.148.666,30	2.191.165,26	2.191.165,26	2.121.665,26	186.383,90
		03		Alquileres de Equipos de Comunicaciones y de Señalamiento	10.000,00	0,00	10.000,00	0,00	0,00	0,00	9.500,00	9.500,00	9.500,00	9.500,00	500,00
		05		Alquileres de Equipos Científicos, Religiosos, de Enseñanza y Recreación	160.976,00	-5.293,15	155.682,85	0,00	0,00	0,00	41.468,00	41.468,00	41.468,00	15.338,00	114.214,85
		06		Alquileres de Máquinas, Muebles y demás Equipos de Oficina y Alojamiento	168.920,00	-98.099,69	70.820,31	0,00	0,00	7.400,02	49.943,12	57.343,14	57.343,14	57.343,14	13.477,17
		99		Alquileres de Otras Maquinaria y Equipos	119.262,00	-46.155,99	73.106,01	1.100,00	0,00	2.640,00	34.661,00	38.401,00	38.401,00	38.401,00	34.705,01
			03	**Derechos Sobre Bienes Intangibles**	**153.000,00**	**-80.000,00**	**73.000,00**	**0,00**	**0,00**	**0,00**	**0,00**	**0,00**	**0,00**	**0,00**	**73.000,00**
			03	Paquetes y Programas de Computación	153.000,00	-80.000,00	73.000,00	0,00	0,00	0,00	0,00	0,00	0,00	0,00	73.000,00
			04	**Servicios Básicos**	**233.245.514,00**	**21.736.378,90**	**254.981.892,90**	**56.823.850,31**	**49.400.593,74**	**79.363.655,00**	**68.632.176,20**	**254.220.275,25**	**254.220.275,25**	**253.906.157,95**	**761.617,65**
			01	Electricidad	30.358,00	-3.646,00	26.712,00	0,00	0,00	0,00	0,00	0,00	0,00	0,00	26.712,00
			02	Gas	742.030,00	-76.824,30	665.205,70	0,00	0,00	0,00	632.281,00	632.281,00	632.281,00	632.281,00	32.924,70
			03	Agua	4.479,00	-2.571,00	1.908,00	0,00	0,00	0,00	0,00	0,00	0,00	0,00	1.908,00
			04	Teléfono	5.137.807,00	909.366,20	6.047.173,20	1.138.012,51	1.001.900,35	1.789.820,45	1.494.657,56	5.424.390,87	5.424.390,87	5.114.568,57	622.782,33
			05	Servicio de Comunicaciones	227.330.840,00	20.910.054,00	248.240.894,00	55.685.837,80	48.398.693,39	77.573.834,55	66.505.237,64	248.163.603,38	248.163.603,38	248.159.308,38	77.290,62
			05	**Servicios de Administración, Vigilancia y Mantenimiento de los Servicios Básicos**	**147.657,00**	**0,00**	**147.657,00**	**0,00**	**0,00**	**0,00**	**86,05**	**86,05**	**86,05**	**86,05**	**147.570,95**
			01	Servicios de Administración, Vigilancia y Mantenimiento del Servicio de Electricidad	147.657,00	0,00	147.657,00	0,00	0,00	0,00	86,05	86,05	86,05	86,05	147.570,95
			06	**Servicios de Transporte y Almacenaje**	**11.167.478,00**	**-3.738.385,78**	**7.429.092,22**	**85.901,90**	**1.239.035,12**	**1.183.212,79**	**3.348.049,75**	**6.093.849,56**	**5.856.199,56**	**5.224.196,56**	**1.572.892,66**
			01	Fletes y Embalajes	10.590.585,00	-3.606.879,51	6.983.705,49	28.290,00	1.110.885,77	1.028.133,94	3.336.397,65	5.741.357,36	5.503.707,36	4.871.704,36	1.479.998,13
			02	Almacenaje	5.320,00	-4.320,00	1.000,00	0,00	0,00	0,00	0,00	0,00	0,00	0,00	1.000,00
			03	Estacionamiento	178.539,00	-52.398,00	126.141,00	2.500,00	32.942,75	33.589,60	6.596,66	75.629,01	75.629,01	75.629,01	50.511,99
			04	Peaje	90.674,00	-73.516,27	17.157,73	0,00	0,00	0,00	620,00	620,00	620,00	620,00	16.537,73
			05	Servicios de Protección en Traslado de Fondos de Mensajería	302.360,00	-1.272,00	301.088,00	55.111,90	95.206,60	121.489,25	4.435,44	276.243,19	276.243,19	276.243,19	24.844,81
			07	**Servicios de Información, Impresión y Relaciones Públicas**	**632.619.509,00**	**326.309.792,81**	**958.929.301,81**	**316.491.075,40**	**470.100.140,66**	**122.135.637,95**	**39.800.168,00**	**948.527.022,01**	**948.527.022,01**	**903.800.411,14**	**10.402.279,80**
			01	Publicidad y Propaganda	9.105.281,00	-2.222.236,41	6.883.024,59	461.841,50	857.090,60	673.158,17	1.998.131,75	3.990.222,02	3.990.222,02	3.990.222,02	2.892.802,57
			02	Imprenta y Reproducción	616.018.480,00	330.865.439,71	946.883.919,71	315.890.503,90	468.411.236,78	120.826.682,72	35.510.204,76	940.638.628,16	940.638.628,16	896.317.155,29	6.245.291,55
			03	Relaciones Sociales	5.119.504,00	-2.064.447,69	3.055.056,31	63.080,00	573.490,90	333.397,20	1.676.827,30	2.646.795,40	2.646.795,40	2.248.757,40	408.260,91
			04	Avisos	2.376.264,00	-268.962,80	2.107.301,20	75.650,00	258.322,38	302.399,86	615.004,19	1.251.376,43	1.251.376,43	1.244.276,43	855.924,77
			08	**Primas y Otros Gastos de Seguros y Comisiones Bancarias**	**26.126.864,00**	**-8.146.718,00**	**17.980.146,00**	**63.915,29**	**6.677.397,12**	**3.451.666,63**	**3.202.074,81**	**13.395.053,85**	**13.395.053,85**	**13.395.053,85**	**4.585.092,15**
			01	Primas y Gastos de Seguros	23.474.376,00	-8.143.813,00	15.330.563,00	0,00	6.677.037,12	3.451.666,63	3.201.858,81	13.330.562,56	13.330.562,56	13.330.562,56	2.000.000,44
			02	Comisiones y Gastos Bancarios	2.652.488,00	-2.905,00	2.649.583,00	63.915,29	360,00	0,00	216,00	64.491,29	64.491,29	64.491,29	2.585.091,71
		09		**Viáticos y Pasajes**	**35.398.091,00**	**-5.900.765,21**	**29.494.325,79**	**1.222.770,54**	**3.926.066,03**	**9.534.984,59**	**9.651.089,32**	**24.384.706,68**	**24.334.910,48**	**21.702.003,87**	**5.159.415,31**
			01	Viáticos y Pasajes Dentro del País	33.735.779,00	-5.834.757,21	27.901.021,79	1.222.770,54	3.764.395,56	9.482.366,95	9.391.625,00	23.910.953,25	23.861.158,05	21.293.923,82	4.039.863,74
			02	Viáticos y Pasajes Fuera del País	1.346.467,00	-50.000,00	1.296.467,00	0,00	161.670,47	52.617,64	254.004,32	468.292,43	468.292,43	402.620,05	830.194,57
			03	Asignación por Kilometros Recorridos	316.825,00	-16.008,00	294.817,00	0,00	0,00	0,00	5.460,00	5.460,00	5.460,00	5.460,00	289.357,00
		10		**Servicios Profesionales y Técnicos**	**22.603.958,00**	**-12.165.421,41**	**10.438.536,59**	**571.050,00**	**1.163.629,78**	**1.399.439,62**	**3.422.026,10**	**6.556.147,50**	**6.556.147,50**	**6.348.447,50**	**3.882.389,09**
			01	Servicios Jurídicos	5.250,00	0,00	5.250,00	0,00	0,00	0,00	0,00	0,00	0,00	0,00	5.250,00
			02	Servicios de Contabilidad y Auditoría	5.120,00	0,00	5.120,00	0,00	0,00	0,00	0,00	0,00	0,00	0,00	5.120,00
			03	Servicios de Procesamiento de Datos	7.567.168,00	-7.000.472,32	566.695,68	33.000,00	0,00	0,00	48.040,00	81.040,00	81.040,00	81.040,00	485.655,68
			04	Servicios de Ingeniería y Arquitectónicos	1.432.230,00	-1.432.230,00	0,00	0,00	0,00	0,00	0,00	0,00	0,00	0,00	0,00
			05	Servicios Médicos, Odontológicos y Otros Servicios de Sanidad	13.397,00	-9.836,67	3.560,33	0,00	0,00	0,00	0,00	0,00	0,00	0,00	3.560,33
			07	Servicios de Capacitación y Adiestramiento	2.367.735,00	-21.110,40	2.346.624,60	0,00	0,00	305.242,91	773.682,82	1.078.925,73	1.078.925,73	934.225,73	1.267.698,87
			09	Servicios de Lavandería y Tintorería	9.437,00	-6.178,71	3.258,29	0,00	0,00	0,00	0,00	0,00	0,00	0,00	3.258,29
			10	Servicios de Vigilancia	141.000,00	-105.600,00	35.400,00	0,00	0,00	0,00	0,00	0,00	0,00	0,00	35.400,00

Cuadro Nº 1
LEY DE PRESUPUESTO MODIFICADA DEL MINISTERIO DEL PODER POPULAR PARA LA EDUCACIÓN Y SU EJECUCIÓN PRESUPUESTARIA
A NIVEL DE PARTIDAS Y SUB-PARTIDAS GENÉRICAS Y ESPECÍFICAS
AL 31 DE DICIEMBRE DE 2013

CONSOLIDADO TOTAL MINISTERIO

PA	GE	ES	SE	Denominación	Ley de Presupuesto Año 2013	Modificaciones Presupuestarias al 31-12-2013	Ley de Presupuesto Modificada al 31-12-2013	Ejecución Presupuestaria I Trimestre Año 2013	Ejecución Presupuestaria II Trimestre Año 2013	Ejecución Presupuestaria III Trimestre Año 2013	Ejecución Presupuestaria IV Trimestre Año 2013	Ejecución Presupuestaria al 31-12-2013 (Compromiso)	Ejecución Presupuestaria al 31-12-2013 (Causado)	Ejecución Presupuestaria al 31-12-2013 (Pagado)	Disponibilidad Presupuestaria al 31-12-2013
					1	2	3	4	5	6	7	8	9	10	11=3-9
		11		Servicios para la Elaboración y Suministro de Comida	5.819.588,00	-5.520.125,92	299.462,08	0,00	0,00	0,00	121.187,08	121.187,08	121.187,08	121.187,08	178.275,00
		99		Otros Servicios Profesionales y Técnicos	5.243.033,00	1.930.132,61	7.173.165,61	538.050,00	1.163.629,78	1.094.196,71	2.479.118,20	5.274.994,69	5.274.994,69	5.211.994,69	1.898.170,92
	11			**Conservación y Reparaciones Menores de Maquinaria y Equipos**	**20.920.520,00**	**-437.493,84**	**20.483.026,16**	**407.515,01**	**6.011.104,44**	**4.558.427,38**	**5.785.544,72**	**16.767.101,55**	**16.762.591,55**	**16.052.716,39**	**3.720.434,61**
		01		Conservación y Reparaciones Menores de Maquinaria y Demás Equipos de Construcción, Campo, Industria y Taller	511.264,00	-181.819,69	329.444,31	0,00	15.540,00	53.774,00	174.894,00	244.208,00	244.208,00	239.408,00	85.236,31
		02		Conservación y Reparaciones Menores de Equipos de Transporte, Tracción y Elevación	11.671.007,00	208.312,13	11.879.319,13	189.196,00	4.978.934,23	3.263.015,45	2.620.349,91	11.051.495,59	11.051.495,59	10.704.814,72	827.823,54
		03		Conservación y Reparaciones Menores de Equipos de Comunicaciones y de Señalamiento	64.844,00	-15.039,07	49.804,93	0,00	0,00	1.300,00	6.040,00	7.340,00	7.340,00	7.340,00	42.464,93
		04		Conservación y Reparaciones Menores de Equipos Médico-Quirúrgicos, Dentales y de Veterinaria	756.445,00	-143.692,57	612.752,43	0,00	48.800,00	3.100,00	117.656,71	169.556,71	169.556,71	169.556,71	443.195,72
		05		Conservación y Reparaciones Menores de Equipos Científicos, Religiosos, de Enseñanza y Recreación	672.493,00	-293.433,20	379.059,80	0,00	28.905,00	19.000,00	224.951,20	272.856,20	272.856,20	193.716,20	106.203,60
		06		Conservación y Reparaciones Menores de Equipos y Armamentos de Orden Público, Seguridad y Defensa Nacional	31.104,00	0,00	31.104,00	0,00	0,00	0,00	0,00	0,00	0,00	0,00	31.104,00
		07		Conservación y Reparaciones Menores de Máquinas, Muebles y Demás Equipos de Oficina y Alojamiento	6.943.549,00	-576.957,23	6.366.591,77	218.319,01	925.235,21	1.196.737,93	2.629.482,83	4.974.284,98	4.969.774,98	4.690.520,69	1.396.816,79
		99		Conservación y Reparaciones Menores de Otras Maquinaria y Equipos	269.814,00	565.135,79	834.949,79	0,00	13.690,00	21.500,00	12.170,07	47.360,07	47.360,07	47.360,07	787.589,72
	12			**Conservación y Reparaciones Menores de Obras**	**38.492.042,00**	**-22.397.402,28**	**16.094.639,72**	**554.296,87**	**1.183.356,04**	**727.460,63**	**13.182.928,98**	**15.735.309,88**	**15.648.042,52**	**8.829.701,45**	**446.597,20**
		01		Conservación y Reparaciones Menores de obras en bienes del Dominio Privado	38.166.589,00	-22.260.203,15	15.906.385,85	554.296,87	1.149.240,04	690.900,63	13.089.428,98	15.571.133,88	15.483.866,52	8.725.525,45	422.519,33
		02		Conservación y Reparaciones Menores de obras en bienes del Dominio Público	325.453,00	-137.199,13	188.253,87	0,00	34.116,00	36.560,00	93.500,00	164.176,00	164.176,00	104.176,00	24.077,87
	15			**Servicios Fiscales**	**2.524,00**	**169.339,40**	**171.863,40**	**0,00**	**0,00**	**37.404,10**	**0,00**	**37.404,10**	**37.404,10**	**37.404,10**	**134.459,30**
		02		Tasas y Otros Derechos Obligatorios	2.524,00	169.339,40	171.863,40	0,00	0,00	37.404,10	0,00	37.404,10	37.404,10	37.404,10	134.459,30
	16			**Servicios de Diversión, Esparcimiento y Culturales**	**4.013.895,00**	**-602.196,89**	**3.411.698,11**	**38.568,00**	**749.772,00**	**810.514,61**	**1.317.879,56**	**2.918.994,17**	**2.916.734,17**	**2.887.474,17**	**494.963,94**
		01		Servicios de Diversión, Esparcimiento y Culturales	4.013.895,00	-602.196,89	3.411.698,11	38.568,00	749.772,00	810.514,61	1.317.879,56	2.918.994,17	2.916.734,17	2.887.474,17	494.963,94
	17			**Servicios de Gestión Administrativa prestados por Organismos de Asistencia-Técnica**	**0,00**	**14.168.000,00**	**14.168.000,00**	**0,00**	**0,00**	**0,00**	**14.168.000,00**	**14.168.000,00**	**14.168.000,00**	**14.168.000,00**	**0,00**
		01		Servicios de Gestión Administrativa prestados por Organismos de Asistencia-Técnica	0,00	14.168.000,00	14.168.000,00	0,00	0,00	0,00	14.168.000,00	14.168.000,00	14.168.000,00	14.168.000,00	0,00
	18			**Impuestos Indirectos**	**614.796.468,00**	**-482.293.913,04**	**132.502.554,96**	**8.404.172,42**	**12.764.002,52**	**21.284.741,04**	**57.490.121,97**	**99.987.121,64**	**99.943.037,95**	**73.930.713,74**	**32.559.517,01**
		01		Impuesto al Valor Agregado	614.796.468,00	-482.293.913,04	132.502.554,96	8.404.172,42	12.764.002,52	21.284.741,04	57.490.121,97	99.987.121,64	99.943.037,95	73.930.713,74	32.559.517,01
	99			**Otros Servicios no Personales**	**2.763.126,00**	**-2.402.561,00**	**360.565,00**	**0,00**	**8.885,02**	**2.082,64**	**265.723,57**	**276.691,23**	**276.691,23**	**275.857,23**	**83.873,77**
		01		Otros Servicios no Personales	2.763.126,00	-2.402.561,00	360.565,00	0,00	8.885,02	2.082,64	265.723,57	276.691,23	276.691,23	275.857,23	83.873,77
404	**00**	**00**	**00**	**Activos Reales**	**363.431.325,00**	**-81.877.434,61**	**281.553.890,39**	**1.620.613,31**	**3.598.041,30**	**9.136.451,98**	**191.210.165,77**	**206.095.531,36**	**205.565.272,36**	**92.670.705,19**	**75.988.618,03**
	01			**Repuestos y Reparaciones Mayores**	**1.251.248,00**	**911.724,00**	**2.162.972,00**	**0,00**	**0,00**	**0,00**	**990.555,20**	**990.555,20**	**990.555,20**	**0,00**	**1.172.416,80**
		01		**Repuestos Mayores**	**429.308,00**	**0,00**	**429.308,00**	**0,00**	**0,00**	**0,00**	**0,00**	**0,00**	**0,00**	**0,00**	**429.308,00**
			01	Repuestos Mayores para Maquinaria y demás Equipos de Construcción, Campo, Industria y Taller	100.000,00	0,00	100.000,00	0,00	0,00	0,00	0,00	0,00	0,00	0,00	100.000,00
			07	Repuestos Mayores para Máquinas, Muebles y demás Equipos de Oficina y Alojamiento	329.308,00	0,00	329.308,00	0,00	0,00	0,00	0,00	0,00	0,00	0,00	329.308,00
		02		**Reparaciones Mayores de Maquinaria y Equipos**	**821.940,00**	**911.724,00**	**1.733.664,00**	**0,00**	**0,00**	**0,00**	**990.555,20**	**990.555,20**	**990.555,20**	**0,00**	**743.108,80**

Cuadro Nº 1
LEY DE PRESUPUESTO MODIFICADA DEL MINISTERIO DEL PODER POPULAR PARA LA EDUCACIÓN Y SU EJECUCIÓN PRESUPUESTARIA
A NIVEL DE PARTIDAS Y SUB-PARTIDAS GENÉRICAS Y ESPECÍFICAS
AL 31 DE DICIEMBRE DE 2013

CONSOLIDADO TOTAL MINISTERIO

PA	GE	ES	SE	Denominación	Ley de Presupuesto Año 2013	Modificaciones Presupuestarias al 31-12-2013	Ley de Presupuesto Modificada al 31-12-2013	Ejecución Presupuestaria I Trimestre Año 2013	Ejecución Presupuestaria II Trimestre Año 2013	Ejecución Presupuestaria III Trimestre Año 2013	Ejecución Presupuestaria IV Trimestre Año 2013	Ejecución Presupuestaria al 31-12-2013 (Compromiso)	Ejecución Presupuestaria al 31-12-2013 (Causado)	Ejecución Presupuestaria al 31-12-2013 (Pagado)	Disponibilidad Presupuestaria al 31-12-2013
					1	2	3	4	5	6	7	8	9	10	11=3-9
			02	Reparaciones Mayores de Equipos de Transporte, Tracción y Elevación	117.700,00	911.724,00	1.029.424,00	0,00	0,00	0,00	990.555,20	990.555,20	990.555,20	0,00	38.868,80
			07	Reparaciones Mayores de Máquinas, Muebles y demás Equipos de Oficina y Alojamiento	440.640,00	0,00	440.640,00	0,00	0,00	0,00	0,00	0,00	0,00	0,00	440.640,00
			99	Reparaciones Mayores de Otras Maquinaria y Equipos	263.600,00	0,00	263.600,00	0,00	0,00	0,00	0,00	0,00	0,00	0,00	263.600,00
		03		**Maquinaria y Demás Equipos de Construcción, Campo, Industria y Taller**	**3.781.456,00**	**428.857,00**	**4.210.313,00**	**208.125,60**	**319.793,00**	**696.294,00**	**1.840.254,87**	**3.064.467,47**	**3.064.467,47**	**2.358.012,60**	**1.145.845,53**
			03	Maquinaria y Equipos Agrícolas y Pecuarios	972.000,00	0,00	972.000,00	30.840,00	9.485,00	55.290,00	668.854,87	764.469,87	764.469,87	117.715,00	207.530,13
			04	Maquinaria y Equipos de Artes Gráficas y Reproducción	935.320,00	424.857,00	1.360.177,00	59.305,60	221.850,00	589.004,00	114.500,00	984.659,60	984.659,60	934.659,60	375.517,40
			05	Maquinaria y Equipos Industriales y de Taller	81.270,00	4.000,00	85.270,00	11.480,00	1.165,00	46.000,00	0,00	58.645,00	58.645,00	58.645,00	26.625,00
			06	Maquinaria y Equipos de Energía	1.673.250,00	0,00	1.673.250,00	106.500,00	28.253,00	0,00	1.047.200,00	1.181.953,00	1.181.953,00	1.181.953,00	491.297,00
			07	Maquinaria y Equipos de Riego y Acueductos	43.800,00	0,00	43.800,00	0,00	0,00	0,00	0,00	0,00	0,00	0,00	43.800,00
			99	Otra Maquinaria y demás Equipos de Construcción, Campo, Industria y Taller	75.816,00	0,00	75.816,00	0,00	59.040,00	6.000,00	9.700,00	74.740,00	74.740,00	65.040,00	1.076,00
			04	**Equipos de Transporte, Tracción y Elevación**	**29.054.744,00**	**-20.000.000,00**	**9.054.744,00**	**0,00**	**2.080,00**	**14.060,00**	**3.218.076,80**	**3.234.216,80**	**3.234.216,80**	**16.140,00**	**5.820.527,20**
			01	Vehículos Automotores Terrestres	28.199.344,00	-20.000.000,00	8.199.344,00	0,00	0,00	0,00	2.764.406,80	2.764.406,80	2.764.406,80	0,00	5.434.937,20
			03	Equipos Marítimos de Transporte	260.000,00	0,00	260.000,00	0,00	0,00	0,00	0,00	0,00	0,00	0,00	260.000,00
			05	Vehículos de Tracción no Motorizados	505.400,00	0,00	505.400,00	0,00	2.080,00	14.060,00	453.670,00	469.810,00	469.810,00	16.140,00	35.590,00
			06	Equipos Auxiliares de Transporte	90.000,00	0,00	90.000,00	0,00	0,00	0,00	0,00	0,00	0,00	0,00	90.000,00
			05	**Equipos de Comunicaciones y de Señalamiento**	**17.189.081,00**	**-9.580.578,00**	**7.608.503,00**	**52.040,00**	**369.993,86**	**717.843,90**	**1.238.174,00**	**2.863.070,76**	**2.378.051,76**	**1.167.103,76**	**5.230.451,24**
			01	Equipos de Telecomunicaciones	17.062.181,00	-9.580.578,00	7.481.603,00	52.040,00	369.993,86	717.843,90	1.238.174,00	2.863.070,76	2.378.051,76	1.167.103,76	5.103.551,24
			99	Otros Equipos de Comunicaciones y de Señalamiento	126.900,00	0,00	126.900,00	0,00	0,00	0,00	0,00	0,00	0,00	0,00	126.900,00
			06	**Equipos Médico-Quirúrgicos, Dentales y de Veterinaria**	**900.000,00**	**0,00**	**900.000,00**	**0,00**	**0,00**	**0,00**	**899.550,00**	**899.550,00**	**899.550,00**	**479.772,80**	**450,00**
			01	Equipos Médico-Quirúrgicos, Dentales y de Veterinaria	900.000,00	0,00	900.000,00	0,00	0,00	0,00	899.550,00	899.550,00	899.550,00	479.772,80	450,00
			07	**Equipos Científicos, Religiosos, de Enseñanza y Recreación**	**126.530.839,00**	**-42.480.843,88**	**84.049.995,12**	**49.324,00**	**223.967,12**	**357.611,00**	**39.397.781,40**	**40.028.683,52**	**40.028.683,52**	**19.365.271,42**	**44.021.311,60**
			01	Equipos científicos y de laboratorio	27.196.643,00	-300.000,00	26.896.643,00	0,00	0,00	0,00	26.658.854,00	26.658.854,00	26.658.854,00	10.757.723,90	237.789,00
			02	Equipos de Enseñanza, Deporte y Recreación	54.212.240,00	-40.395.619,88	13.816.620,12	49.324,00	223.967,12	282.071,00	12.465.307,40	13.020.669,52	13.020.669,52	8.495.907,52	795.950,60
			04	Libros, Revistas y otros Instrumentos de Enseñanza	41.001.613,00	0,00	41.001.613,00	0,00	0,00	0,00	0,00	0,00	0,00	0,00	41.001.613,00
			06	Instrumentos Musicales y Equipos de Audio	4.120.343,00	-1.785.224,00	2.335.119,00	0,00	0,00	75.540,00	273.620,00	349.160,00	349.160,00	111.640,00	1.985.959,00
			09	**Máquinas, Muebles y Demás Equipos de Oficina y Alojamiento**	**182.677.975,00**	**-10.244.869,73**	**172.433.105,27**	**1.311.123,71**	**2.682.207,32**	**7.350.643,08**	**143.625.773,50**	**155.010.987,61**	**154.969.747,61**	**69.284.404,61**	**17.463.357,66**
			01	Mobiliario y Equipos de Oficina	142.078.638,00	2.129.212,00	144.207.850,00	599.674,04	542.602,30	2.710.515,72	137.913.653,00	141.790.445,06	141.766.445,06	59.348.220,06	2.441.404,94
			02	Equipos de Computación	10.979.044,00	-5.484.736,00	5.494.308,00	194.750,00	882.169,32	1.098.924,00	905.231,00	3.091.074,32	3.081.074,32	2.626.634,32	2.413.233,68
			03	Mobiliario y Equipos de Alojamiento	29.370.211,00	-6.889.345,73	22.480.865,27	516.699,67	1.257.435,70	3.490.035,52	4.662.089,50	9.933.500,39	9.928.260,39	7.258.382,39	12.554.604,88
			99	Otras Máquinas, Muebles y Demás Equipos de Oficina y Alojamiento	250.082,00	0,00	250.082,00	0,00	0,00	51.167,84	144.800,00	195.967,84	195.967,84	51.167,84	54.114,16
			12	**Activos Intangibles**	**68.543,00**	**0,00**	**68.543,00**	**0,00**	**0,00**	**0,00**	**0,00**	**4.000,00**	**0,00**	**0,00**	**68.543,00**
			04	Paquetes y Programas de Computación	68.543,00	0,00	68.543,00	0,00	0,00	0,00	0,00	4.000,00	0,00	0,00	68.543,00
			99	**Otros Activos Reales**	**1.977.439,00**	**-911.724,00**	**1.065.715,00**	**0,00**	**0,00**	**0,00**	**0,00**	**0,00**	**0,00**	**0,00**	**1.065.715,00**
			01	Otros Activos Reales	1.977.439,00	-911.724,00	1.065.715,00	0,00	0,00	0,00	0,00	0,00	0,00	0,00	1.065.715,00
407	00	00		**Transferencias y Donaciones**	**14.023.379.559,00**	**10.157.537.799,17**	**24.180.917.358,17**	**4.618.576.029,00**	**4.477.994.065,00**	**5.385.442.512,67**	**9.690.010.137,60**	**24.172.022.844,27**	**24.172.022.844,27**	**24.170.283.961,27**	**8.894.513,90**
		01		**Transferencias y Donaciones Corrientes Internas**	**10.407.932.444,00**	**10.054.925.671,59**	**20.462.858.115,59**	**3.124.929.860,00**	**3.311.644.996,00**	**4.723.498.960,67**	**9.293.889.785,02**	**20.453.963.601,69**	**20.453.963.601,69**	**20.453.867.948,69**	**8.894.513,90**
			01	**Transferencias Corrientes Internas al Sector Privado**	**7.035.242.816,00**	**8.115.408.888,00**	**15.150.651.704,00**	**2.292.626.399,00**	**2.401.234.259,00**	**3.387.117.550,42**	**7.060.929.981,68**	**15.141.908.190,10**	**15.141.908.190,10**	**15.141.812.537,10**	**8.743.513,90**
			01	Pensiones del Personal Empleado, Obrero y Militar	236.173.808,00	312.888.491,00	549.062.299,00	114.734.436,22	129.977.534,96	132.527.854,12	171.822.443,56	549.062.268,86	549.062.268,86	549.062.268,86	30,14

Cuadro Nº 1
LEY DE PRESUPUESTO MODIFICADA DEL MINISTERIO DEL PODER POPULAR PARA LA EDUCACIÓN Y SU EJECUCIÓN PRESUPUESTARIA
A NIVEL DE PARTIDAS Y SUB-PARTIDAS GENÉRICAS Y ESPECÍFICAS
AL 31 DE DICIEMBRE DE 2013

CONSOLIDADO TOTAL MINISTERIO

PA	GE	ES	SE	Denominación	Ley de Presupuesto Año 2013	Modificaciones Presupuestarias al 31-12-2013	Ley de Presupuesto Modificada al 31-12-2013	Ejecución Presupuestaria I Trimestre Año 2013	Ejecución Presupuestaria II Trimestre Año 2013	Ejecución Presupuestaria III Trimestre Año 2013	Ejecución Presupuestaria IV Trimestre Año 2013	Ejecución Presupuestaria al 31-12-2013 (Compromiso)	Ejecución Presupuestaria al 31-12-2013 (Causado)	Ejecución Presupuestaria al 31-12-2013 (Pagado)	Disponibilidad Presupuestaria al 31-12-2013
					1	2	3	4	5	6	7	8	9	10	11=3-9
			02	Jubilaciones del Personal Empleado, Obrero y Militar	3.001.316.146,00	4.063.971.851,00	7.065.287.997,00	1.498.910.431,78	1.521.037.824,04	1.541.612.374,86	2.503.727.354,57	7.065.287.985,25	7.065.287.985,25	7.065.287.985,25	11,75
			03	Becas Escolares	94.328.400,00	0,00	94.328.400,00	0,00	0,00	0,00	94.328.400,00	94.328.400,00	94.328.400,00	94.328.400,00	0,00
			09	Aguinaldos al Personal Empleado, Obrero y Militar Pensionado	42.658.191,00	117.715.113,00	160.373.304,00	0,00	0,00	0,00	160.373.299,47	160.373.299,47	160.373.299,47	160.373.299,47	4,53
			12	Otras Subvenciones Socio-Económicas del Personal Empleado, Obrero y Militar Pensionado	19.224.678,00	76.584.979,00	95.809.657,00	8.458.800,00	9.464.280,00	37.497.353,44	40.389.205,00	95.809.638,44	95.809.638,44	95.809.638,44	18,56
			13	Aguinaldos al Personal Empleado, Obrero y Militar Jubilado	649.303.355,00	1.940.304.256,00	2.589.607.611,00	0,00	0,00	0,00	2.589.607.593,40	2.589.607.593,40	2.589.607.593,40	2.589.607.593,40	17,60
			16	Otras Subvenciones Socio-Económicas del Personal Empleado, Obrero y Militar Jubilado	329.800.372,00	1.449.535.644,00	1.779.336.016,00	146.043.240,00	145.852.140,00	871.173.356,00	616.267.265,00	1.779.336.001,00	1.779.336.001,00	1.779.336.001,00	15,00
			70	**Subsidios educacionales al sector privado**	**2.604.915.936,00**	**146.923.806,00**	**2.751.839.742,00**	**524.479.491,00**	**574.085.522,00**	**783.894.327,00**	**863.671.305,68**	**2.746.130.645,68**	**2.746.130.645,68**	**2.746.034.992,68**	**5.709.096,32**
				S0063 Asociación Civil la Escuela es el Barrio el Golfito Cabimas, Zulia	576.355,00	0,00	576.355,00	0,00	0,00	0,00	0,00	0,00	0,00	0,00	576.355,00
				S0672 Fundación Peter Alexander para Niños Autistas del Zulia (FUPANAZ)	78.000,00	0,00	78.000,00	0,00	0,00	58.500,00	19.500,00	78.000,00	78.000,00	78.000,00	0,00
				S1040-Convenio ME-AVEC	2.549.232.686,00	147.408.554,00	2.696.641.240,00	524.479.491,00	551.500.484,00	771.315.192,00	849.346.073,00	2.696.641.240,00	2.696.641.240,00	2.696.641.240,00	0,00
				S1041 Planteles no Afiliados al Convenio	3.428.128,00	-1.067.598,68	2.358.529,32	0,00	0,00	0,00	0,00	0,00	0,00	0,00	2.358.529,32
				S1311 Asociación Civil Unidad Educativa Colegio Adventista Yaritagua	50.000,00	0,00	50.000,00	0,00	0,00	0,00	50.000,00	50.000,00	50.000,00	50.000,00	0,00
				S1451 Instituto Venezolano de Capacitación Profesional de la Iglesia (INVECAPI)	45.000.000,00	0,00	45.000.000,00	0,00	22.500.000,00	11.250.000,00	11.250.000,00	45.000.000,00	45.000.000,00	45.000.000,00	0,00
				S1525 Asociación Civil del Ministerio de Educación Cultura y Deportes (ASOCIMECD)	1.487.868,00	0,00	1.487.868,00	0,00	0,00	0,00	1.487.868,00	1.487.868,00	1.487.868,00	1.487.868,00	0,00
				S1541 Fundación Latinoamericana por los Derechos Humanos y el Desarrollo Social (FUNDALATIN)	232.424,00	0,00	232.424,00	0,00	0,00	174.312,00	58.112,00	232.424,00	232.424,00	232.424,00	0,00
				S1572 - Fundación Jóvenes Indígenas del Internado Madre Mazzarello Municipio Autónomo Atures del Estado Amazonas	23.400,00	0,00	23.400,00	0,00	0,00	17.550,00	5.850,00	23.400,00	23.400,00	23.400,00	0,00
				S1573 - Unidad Educativa " Simón Rodriguez", Municipio Juan Antonio Sotillo del Estado Anzoátegui	18.720,00	0,00	18.720,00	0,00	0,00	0,00	18.720,00	18.720,00	18.720,00	18.720,00	0,00
				S1574 - Asociación Civil Unidad Educativa Santa Eulalia, Municipio Bolívar del Estado Anzoátegui	21.840,00	0,00	21.840,00	0,00	0,00	0,00	21.840,00	21.840,00	21.840,00	21.840,00	0,00
				S1575 - Unidad Educativa Virgen de Betania, Municipio Biruaca del Estado Apure	30.888,00	0,00	30.888,00	0,00	0,00	23.166,00	7.722,00	30.888,00	30.888,00	30.888,00	0,00
				S1576 - Centro de Capacitación Comercial y Administrativa Elvira, Municipio Rómulo Gallegos del Estado Apure	35.100,00	0,00	35.100,00	0,00	0,00	0,00	0,00	0,00	0,00	0,00	35.100,00
				S1577 - Unidad Educativa Escuela Básica Privada Simón Rodriguez, Municipio Girardot del Estado Aragua	29.203,00	0,00	29.203,00	0,00	0,00	21.897,00	7.306,00	29.203,00	29.203,00	29.203,00	0,00
				S1578 - Escuela Básica Bolivariana, municipio Libertador del Estado Aragua	31.075,00	0,00	31.075,00	0,00	0,00	23.301,00	7.774,00	31.075,00	31.075,00	31.075,00	0,00
				S1579 - Unidad Educativa Básica Bartolomé Salom, Municipio Girardot del Estado Aragua	33.564,00	0,00	33.564,00	0,00	0,00	0,00	0,00	0,00	0,00	0,00	33.564,00
				S1580 - Unidad Educativa Colegio Bicentenario 2, Municipio Santiago Mariño del Estado Aragua	38.918,00	0,00	38.918,00	0,00	0,00	0,00	38.918,00	38.918,00	38.918,00	38.918,00	0,00

Cuadro Nº 1
LEY DE PRESUPUESTO MODIFICADA DEL MINISTERIO DEL PODER POPULAR PARA LA EDUCACIÓN Y SU EJECUCIÓN PRESUPUESTARIA
A NIVEL DE PARTIDAS Y SUB-PARTIDAS GENÉRICAS Y ESPECÍFICAS
AL 31 DE DICIEMBRE DE 2013

CONSOLIDADO TOTAL MINISTERIO

PA	GE	ES	SE	Denominación	Ley de Presupuesto Año 2013	Modificaciones Presupuestarias al 31-12-2013	Ley de Presupuesto Modificada al 31-12-2013	Ejecución Presupuestaria I Trimestre Año 2013	Ejecución Presupuestaria II Trimestre Año 2013	Ejecución Presupuestaria III Trimestre Año 2013	Ejecución Presupuestaria IV Trimestre Año 2013	Ejecución Presupuestaria al 31-12-2013 (Compromiso)	Ejecución Presupuestaria al 31-12-2013 (Causado)	Ejecución Presupuestaria al 31-12-2013 (Pagado)	Disponibilidad Presupuestaria al 31-12-2013
					1	2	3	4	5	6	7	8	9	10	11=3-9
				S1585 Asociación Civil Congregación Hermanas Agustinas, Municipio Girardot del Estado Araqua	18.720,00	0,00	18.720,00	0,00	0,00	0,00	0,00	0,00	0,00	0,00	18.720,00
				S1586 Unidad Educativa Privada Casa de Dios, Municipio Girardot del Estado Araqua	41.184,00	0,00	41.184,00	0,00	0,00	30.888,00	10.296,00	41.184,00	41.184,00	41.184,00	0,00
				S1587 Unidad Educativa Juan Pablo II, Municipio Bolivar del Estado Barinas	49.420,00	0,00	49.420,00	0,00	0,00	0,00	49.420,00	49.420,00	49.420,00	0,00	0,00
				S1589 Hogar Sagrada Familia Hermanas Bethelmitas, Municipio Antonio José de Sucre del Estado Barinas	18.720,00	0,00	18.720,00	0,00	0,00	0,00	0,00	0,00	0,00	0,00	18.720,00
				S1590 Asociación Civil Educativa Tomas de Heres, Municipio Cedeño del Estado Bolivar	18.720,00	0,00	18.720,00	0,00	0,00	0,00	0,00	0,00	0,00	0,00	18.720,00
				S1591 Unidad Educativa Colegio "Vicente Emilio Sojo", Municipio Cedeño del Estado Bolivar	29.240,00	0,00	29.240,00	0,00	0,00	21.924,00	7.316,00	29.240,00	29.240,00	29.240,00	0,00
				S1593 Congregación Hermanas Franciscanas del Sagrado Corazón de Jesus- Misión Santa T de Kavanayén Municipio Gran Sabana del Estado Bolivar	18.720,00	0,00	18.720,00	0,00	0,00	0,00	0,00	0,00	0,00	0,00	18.720,00
				S1594 Unidad Educativa San Juan Bautista, Municipio Cedeño del Estado Bolivar	31.200,00	0,00	31.200,00	0,00	0,00	0,00	0,00	0,00	0,00	0,00	31.200,00
				S1595 Unidad Educativa Colegio San Pedro y San Pablo, Municipio El Callao del Estado Bolivar.	32.112,00	0,00	32.112,00	0,00	0,00	0,00	0,00	0,00	0,00	0,00	32.112,00
				S1598 Unidad Educativa Dr. Salvador Feo La Cruz, Municipio Carlos Arvelo del Estado Carabobo	78.000,00	0,00	78.000,00	0,00	39.000,00	19.500,00	19.500,00	78.000,00	78.000,00	78.000,00	0,00
				S1600 Unidad Educativa Ezequiel Zamora, Municipio Tinaco del Estado Cojedes.	20.077,00	0,00	20.077,00	0,00	10.038,00	5.019,00	5.020,00	20.077,00	20.077,00	20.077,00	0,00
				S1601 Unidad Educativa Miguel Palao Rico, Municipio San Carlos del Estado Cojedes.	78.000,00	0,00	78.000,00	0,00	0,00	58.500,00	19.500,00	78.000,00	78.000,00	78.000,00	0,00
				S1605 Preescolar Asistencial Virgen de Altagracia, Municipio Libertador del Distrito Capital.	33.321,00	0,00	33.321,00	0,00	0,00	0,00	33.321,00	33.321,00	33.321,00	33.321,00	0,00
				S1606 Unidad Educativa Evangélica Arco de Triunfo, Municipio Libertador del Distrito Capital.	26.395,00	0,00	26.395,00	0,00	0,00	0,00	26.395,00	26.395,00	26.395,00	26.395,00	0,00
				S1607 Asociación Civil Colegio Agramonte, Municipio Libertador del Distrito Capital	31.824,00	0,00	31.824,00	0,00	0,00	0,00	31.824,00	31.824,00	31.824,00	31.824,00	0,00
				S1609 Instituto Psicopedagógico El Ávila A.C.	50.544,00	0,00	50.544,00	0,00	0,00	0,00	0,00	0,00	0,00	0,00	50.544,00
				S1611 Unidad Educativa Privada Miguel Angel, Municipio Libertador del Distrito Capital	22.144,00	0,00	22.144,00	0,00	0,00	0,00	0,00	0,00	0,00	0,00	22.144,00
				S1614 Amigos del Instituto Vista Alegre, Municipio Libertador del Distrito Capital	24.710,00	0,00	24.710,00	0,00	0,00	0,00	0,00	0,00	0,00	0,00	24.710,00
				S1615 Asociación Civil de Educación Integral San Benito, Municipio Libertador del Distrito Capital.	11.100,00	0,00	11.100,00	0,00	0,00	0,00	0,00	0,00	0,00	0,00	11.100,00
				S1616 Asociación Civil Unidad Educativa "Colegio Rey Jesus", Municipio Libertador del Distrito Capital	35.006,00	0,00	35.006,00	0,00	0,00	26.253,00	8.753,00	35.006,00	35.006,00	35.006,00	0,00
				S1618 Unidad Educativa Adventista Caraipe, Municipio Libertador del Distrito Capital.	20.872,00	0,00	20.872,00	0,00	0,00	0,00	20.872,00	20.872,00	20.872,00	20.872,00	0,00

Cuadro Nº 1
LEY DE PRESUPUESTO MODIFICADA DEL MINISTERIO DEL PODER POPULAR PARA LA EDUCACIÓN Y SU EJECUCIÓN PRESUPUESTARIA
A NIVEL DE PARTIDAS Y SUB-PARTIDAS GENÉRICAS Y ESPECÍFICAS
AL 31 DE DICIEMBRE DE 2013

CONSOLIDADO TOTAL MINISTERIO

PA	GE	ES	SE	Denominación	Ley de Presupuesto Año 2013	Modificaciones Presupuestarias al 31-12-2013	Ley de Presupuesto Modificada al 31-12-2013	Ejecución Presupuestaria I Trimestre Año 2013	Ejecución Presupuestaria II Trimestre Año 2013	Ejecución Presupuestaria III Trimestre Año 2013	Ejecución Presupuestaria IV Trimestre Año 2013	Ejecución Presupuestaria al 31-12-2013 (Compromiso)	Ejecución Presupuestaria al 31-12-2013 (Causado)	Ejecución Presupuestaria al 31-12-2013 (Pagado)	Disponibilidad Presupuestaria al 31-12-2013
					1	2	3	4	5	6	7	8	9	10	11=3-9
				S1621 Fondo Editorial para El Desarrollo de la Educación Superior (F.E.D.E.S.), Municipio Libertador del Distrito Capital.	4.212,00	0,00	4.212,00	0,00	0,00	0,00	0,00	0,00	0,00	0,00	4.212,00
				S1622 Fundación Mevorah Florentín, Municipio Libertador del Distrito Capital.	18.720,00	0,00	18.720,00	0,00	0,00	14.040,00	4.680,00	18.720,00	18.720,00	18.720,00	0,00
				S1623 Casa Hogar Divino Niño, Municipio Libertador del Distrito Capital.	14.976,00	0,00	14.976,00	0,00	0,00	0,00	0,00	0,00	0,00	0,00	14.976,00
				S1624 Fundación Atención Integral, Juvenil FUNDAINIL, Municipio Libertador del Distrito Capital.	14.040,00	0,00	14.040,00	0,00	0,00	10.530,00	3.510,00	14.040,00	14.040,00	14.040,00	0,00
				S1625 Preescolar "Vicente Salias", Municipio Libertador del Distrito Capital.	42.064,00	0,00	42.064,00	0,00	0,00	31.554,00	10.510,00	42.064,00	42.064,00	42.064,00	0,00
				S1626 Colegio "El Centauro de Los Llanos", Municipio Libertador del Distrito Capital.	28.572,00	0,00	28.572,00	0,00	0,00	0,00	0,00	0,00	0,00	0,00	28.572,00
				S1627 Preescolar "El Principio de la Sabiduría", Municipio Libertador del Distrito Capital.	28.572,00	0,00	28.572,00	0,00	0,00	0,00	28.572,00	28.572,00	28.572,00	28.572,00	0,00
				S1628 Preescolar "Virgen del Rosario", Municipio Libertador del Distrito Capital.	28.572,00	0,00	28.572,00	0,00	0,00	0,00	0,00	0,00	0,00	0,00	28.572,00
				S1629 Comisión Servicio Social Internacional, Municipio Libertador del Distrito Capital.	60.028,00	0,00	60.028,00	0,00	0,00	0,00	0,00	0,00	0,00	0,00	60.028,00
				S1630 Unidad Educativa Integral Fermín Toro, Municipio Libertador del Distrito Capital.	28.572,00	0,00	28.572,00	0,00	0,00	0,00	0,00	0,00	0,00	0,00	28.572,00
				S1631 Fundación La Nueva Esperanza, Municipio Libertador del Distrito Capital.	14.976,00	0,00	14.976,00	0,00	0,00	0,00	0,00	0,00	0,00	0,00	14.976,00
				S1635 Unidad Educativa César Rengifo, Municipio Libertador del Distrito Capital.	28.080,00	0,00	28.080,00	0,00	0,00	0,00	28.080,00	28.080,00	28.080,00	28.080,00	0,00
				S1638 Unidad Educativa Instituto República, Municipio Miranda del Estado Falcón.	31.075,00	0,00	31.075,00	0,00	0,00	0,00	0,00	0,00	0,00	0,00	31.075,00
				S1640 Unidad Educativa Nuestra Señora de Guadalupe, Municipio Miranda del Estado Falcón.	30.381,00	0,00	30.381,00	0,00	0,00	0,00	0,00	0,00	0,00	0,00	30.381,00
				S1641 Unidad Educativa Colegio Sagrada Familia, Municipio Carirubano, Estado Falcón.	33.246,00	0,00	33.246,00	0,00	0,00	0,00	0,00	0,00	0,00	0,00	33.246,00
				S1642 Unidad Educativa Colegio "Monseñor Ramón de Jesús Loreto Rodríguez", Municipio Francisco de Miranda del Estado Guárico.	51.061,00	0,00	51.061,00	0,00	0,00	38.295,00	12.766,00	51.061,00	51.061,00	51.061,00	0,00
				S1643 Unidad Educativa "Don Prospero Infante", Municipio José Tadeo Monagas del Estado Guárico.	48.278,00	0,00	48.278,00	0,00	0,00	36.207,00	12.071,00	48.278,00	48.278,00	48.278,00	0,00
				S1644 Unidad Educativa Colegio "Dr. Roberto Vargas", Municipio Ortiz del Estado Guárico.	48.278,00	0,00	48.278,00	0,00	0,00	0,00	0,00	0,00	0,00	0,00	48.278,00
				S1645 Unidad Educativa Colegio "La Milagrosa", Municipio Iribarren del Estado Lara.	40.809,00	0,00	40.809,00	0,00	0,00	30.600,00	10.209,00	40.809,00	40.809,00	40.809,00	0,00
				S1646 Colegio Libertador, Municipio Torres del Estado Lara.	40.809,00	0,00	40.809,00	0,00	20.400,00	10.200,00	10.209,00	40.809,00	40.809,00	40.809,00	0,00
				S1647 Unidad Educativa Colegio Carora, Municipio Torres del Estado Lara.	40.809,00	0,00	40.809,00	0,00	0,00	0,00	0,00	0,00	0,00	0,00	40.809,00
				S1649 Unidad Educativa Instituto Santa Ana, Municipio Iribarren del Estado Lara.	43.149,00	0,00	43.149,00	0,00	0,00	0,00	43.149,00	43.149,00	43.149,00	43.149,00	0,00

Cuadro Nº 1
LEY DE PRESUPUESTO MODIFICADA DEL MINISTERIO DEL PODER POPULAR PARA LA EDUCACIÓN Y SU EJECUCIÓN PRESUPUESTARIA
A NIVEL DE PARTIDAS Y SUB-PARTIDAS GENÉRICAS Y ESPECÍFICAS
AL 31 DE DICIEMBRE DE 2013

CONSOLIDADO TOTAL MINISTERIO

PA	GE	ES	SE	Denominación	Ley de Presupuesto Año 2013	Modificaciones Presupuestarias al 31-12-2013	Ley de Presupuesto Modificada al 31-12-2013	Ejecución Presupuestaria I Trimestre Año 2013	Ejecución Presupuestaria II Trimestre Año 2013	Ejecución Presupuestaria III Trimestre Año 2013	Ejecución Presupuestaria IV Trimestre Año 2013	Ejecución Presupuestaria al 31-12-2013 (Compromiso)	Ejecución Presupuestaria al 31-12-2013 (Causado)	Ejecución Presupuestaria al 31-12-2013 (Pagado)	Disponibilidad Presupuestaria al 31-12-2013
					1	2	3	4	5	6	7	8	9	10	11=3-9
				S1652 Asociación Musical de Sanare, "Daniel Ortiz", Municipio Jiménez del Estado Lara.	28.080,00	0,00	28.080,00	0,00	0,00	21.060,00	7.020,00	28.080,00	28.080,00	28.080,00	0,00
				S1653 Preescolar La Pastora Dávila, Municipio Iribarren del Estado Lara.	18.720,00	0,00	18.720,00	0,00	0,00	1.560,00	17.160,00	18.720,00	18.720,00	0,00	0,00
				S1654 Hogar de Niños Impedidos Don Orione, Municipio Iribarren del Estado Lara.	78.000,00	0,00	78.000,00	0,00	0,00	0,00	78.000,00	78.000,00	78.000,00	78.000,00	0,00
				S1655 Asociación Civil Seminario Divina Pastora, Municipio Iribarren del Estado Lara.	10.296,00	0,00	10.296,00	0,00	0,00	0,00	0,00	0,00	0,00	0,00	10.296,00
				S1656 Pequeño Cottolengo Don Orione, Municipio Iribarren del Estado Lara.	78.000,00	0,00	78.000,00	0,00	0,00	0,00	0,00	0,00	0,00	0,00	78.000,00
				S1657 Unidad Educativa Colegio San Pablo Apóstol, Municipio Iribarren del Estado Lara.	31.168,00	0,00	31.168,00	0,00	0,00	0,00	0,00	0,00	0,00	0,00	31.168,00
				S1658 Unidad Educativa Colegio Coronel Ramón García de Sena, Municipio Iribarren del Estado Lara.	40.519,00	0,00	40.519,00	0,00	0,00	0,00	40.519,00	40.519,00	40.519,00	40.519,00	0,00
				S1659 Fundación Experimental Sieysayal, Municipio Andrés Bello del Estado Mérida.	32.688,00	0,00	32.688,00	0,00	0,00	0,00	0,00	0,00	0,00	0,00	32.688,00
				S1660 Asociación Merideña de Padres y Amigos de Niños Excepcionales (AMEPANE), Municipio Libertador del Estado Mérida.	32.001,00	0,00	32.001,00	0,00	0,00	0,00	0,00	0,00	0,00	0,00	32.001,00
				S1661 Centro de Desarrollo Humano El Candil, Municipio Zea del Estado Mérida.	78.000,00	0,00	78.000,00	0,00	0,00	0,00	78.000,00	78.000,00	78.000,00	78.000,00	0,00
				S1662 Asociación Civil Colegio "Dr. Ramón Reinoso Núñez", Municipio Alberto Adriani del Estado Mérida.	31.168,00	0,00	31.168,00	0,00	0,00	0,00	0,00	0,00	0,00	0,00	31.168,00
				S1663 Asociación Civil Hogar San José de la Sierra, Municipio Libertador del Estado Mérida.	19.843,00	0,00	19.843,00	0,00	0,00	0,00	0,00	0,00	0,00	0,00	19.843,00
				S1664 Saprendeh Centro de Desarrollo Humano "El Velero", Municipio Zea del Estado Mérida.	78.000,00	0,00	78.000,00	0,00	0,00	58.500,00	19.500,00	78.000,00	78.000,00	78.000,00	0,00
				S1665 Saprendeh Centro de Desarrollo Humano "El Alva", Municipio Tovar del Estado Mérida.	78.000,00	0,00	78.000,00	0,00	0,00	58.500,00	19.500,00	78.000,00	78.000,00	78.000,00	0,00
				S1667 Asociación Civil Centro Profesional Santa Lucía, Municipio Paz Castillo del Estado Miranda.	37.104,00	0,00	37.104,00	0,00	0,00	0,00	0,00	0,00	0,00	0,00	37.104,00
				S1669 Unidad Educativa Colegio de Educación Especial Múltiple - CENEDEM, Municipio Guaicaipuro del Estado Miranda.	39.000,00	0,00	39.000,00	0,00	0,00	0,00	0,00	0,00	0,00	0,00	39.000,00
				S1670 Unidad Educativa El Gran Rabat I, Municipio Guaicaipuro del Estado Miranda.	39.000,00	0,00	39.000,00	0,00	0,00	29.250,00	9.750,00	39.000,00	39.000,00	39.000,00	0,00
				S1671 Instituto Docente Complejo Educativo y Cultural de Barlovento Fundación "Víctor Sosa", Municipio Guaicaipuro del Estado Miranda.	45.021,00	0,00	45.021,00	0,00	0,00	0,00	45.021,00	45.021,00	45.021,00	45.021,00	0,00
				S1672 Escuela Básica Colegio Brisas de turumo, Municipio Guaicaipuro del Estado Miranda.	42.770,00	0,00	42.770,00	0,00	0,00	0,00	0,00	0,00	0,00	0,00	42.770,00
				S1674 Unidad Educativa Batalla de la Victoria, Municipio Guaicaipuro del Estado Miranda.	23.865,00	0,00	23.865,00	0,00	0,00	17.892,00	5.973,00	23.865,00	23.865,00	23.865,00	0,00

Cuadro Nº 1
LEY DE PRESUPUESTO MODIFICADA DEL MINISTERIO DEL PODER POPULAR PARA LA EDUCACIÓN Y SU EJECUCIÓN PRESUPUESTARIA
A NIVEL DE PARTIDAS Y SUB-PARTIDAS GENÉRICAS Y ESPECÍFICAS
AL 31 DE DICIEMBRE DE 2013

CONSOLIDADO TOTAL MINISTERIO

PA	GE	ES	SE	Denominación	Ley de Presupuesto Año 2013	Modificaciones Presupuestarias al 31-12-2013	Ley de Presupuesto Modificada al 31-12-2013	Ejecución Presupuestaria I Trimestre Año 2013	Ejecución Presupuestaria II Trimestre Año 2013	Ejecución Presupuestaria III Trimestre Año 2013	Ejecución Presupuestaria IV Trimestre Año 2013	Ejecución Presupuestaria al 31-12-2013 (Compromiso)	Ejecución Presupuestaria al 31-12-2013 (Causado)	Ejecución Presupuestaria al 31-12-2013 (Pagado)	Disponibilidad Presupuestaria al 31-12-2013
					1	2	3	4	5	6	7	8	9	10	11=3-9
				S1676 Unidad Educativa José Antonio Páez, Municipio Turén del Estado Portuguesa.	48.278,00	0,00	48.278,00	0,00	0,00	36.207,00	12.071,00	48.278,00	48.278,00	48.278,00	0,00
				S1678 Unidad Educativa Colegio Adventista Andrés Bello, Municipio Guanare del estado Portuguesa.	48.278,00	0,00	48.278,00	0,00	0,00	36.207,00	12.071,00	48.278,00	48.278,00	48.278,00	0,00
				S1679 Fundación para el Desarrollo Social San Rafael Arcángel (FUNDES), Municipio Esteler del Estado Portuguesa.	48.235,00	0,00	48.235,00	0,00	0,00	0,00	48.235,00	48.235,00	48.235,00	48.235,00	0,00
				S1680 Unidad Educativa Santa Rita, Municipio Arismendi del Estado Sucre.	16.304,00	0,00	16.304,00	0,00	0,00	0,00	0,00	0,00	0,00	0,00	16.304,00
				S1681 Unidad Educativa Privada Fray Bartolomé de las Casas, Municipio Bermúdez del Estado Sucre.	31.467,00	0,00	31.467,00	0,00	0,00	0,00	0,00	0,00	0,00	0,00	31.467,00
				S1684 Asociación Civil Liceo "Dr. Julio Suárez Lozada", Municipio San Cristóbal del Estado Táchira.	48.278,00	0,00	48.278,00	0,00	0,00	0,00	0,00	0,00	0,00	0,00	48.278,00
				S1686 Fundación Juan Pablo II, Municipio Michelena del Estado Táchira.	48.278,00	0,00	48.278,00	0,00	0,00	4.023,00	44.255,00	48.278,00	48.278,00	36.209,00	0,00
				S1687 Unidad Educativa Juan Pablo Pérez Alfonso, Municipio Bolívar del Estado Táchira.	30.888,00	0,00	30.888,00	0,00	0,00	0,00	0,00	0,00	0,00	0,00	30.888,00
				S1688 Fundación Taller Escuela, Municipio Independencia del Estado Táchira.	78.000,00	0,00	78.000,00	0,00	0,00	58.500,00	19.500,00	78.000,00	78.000,00	78.000,00	0,00
				S1691 Unidad Educativa Colegio San Pancracio, Municipio San Cristóbal del Estado Táchira.	30.888,00	0,00	30.888,00	0,00	0,00	0,00	0,00	0,00	0,00	0,00	30.888,00
				S1692 Asociación Civil Unidad Educativa Colegio Doña Mery Morales de Zambrano, Municipio Michelena del Estado Táchira.	46.987,00	0,00	46.987,00	0,00	0,00	0,00	46.987,00	46.987,00	46.987,00	46.987,00	0,00
				S1693 Asociación Civil Unidad Educativa Colegio Nuestra Señora de Lourdes, Municipio Panamericano del Estado Táchira.	48.278,00	0,00	48.278,00	0,00	0,00	0,00	0,00	0,00	0,00	0,00	48.278,00
				S1694 Colegio Monseñor Acacio Chacón, Municipio Andrés Bello del Estado Táchira.	25.327,00	0,00	25.327,00	0,00	0,00	0,00	0,00	0,00	0,00	0,00	25.327,00
				S1695 Unidad Educativa Colegio Los Andes, Municipio Junín del Estado Táchira.	52.658,00	0,00	52.658,00	0,00	0,00	0,00	0,00	0,00	0,00	0,00	52.658,00
				S1696 Asociación Civil de Protección Social Instituto Coromoto, Municipio San Cristóbal del Estado Táchira.	18.720,00	0,00	18.720,00	0,00	0,00	0,00	0,00	0,00	0,00	0,00	18.720,00
				S1698 Colegio Blanca Graciela Arias de Caballero, Municipio Junín del Estado Táchira.	37.440,00	0,00	37.440,00	0,00	0,00	0,00	37.440,00	37.440,00	37.440,00	37.440,00	0,00
				S1699 Escuela Básica Adventista José Antonio Páez, Municipio Valera del Estado Trujillo.	18.720,00	0,00	18.720,00	0,00	0,00	0,00	0,00	0,00	0,00	0,00	18.720,00
				S1700 Unidad Educativa Colegio "Monseñor Camargo" (Diumo), Municipio Bocono del Estado Trujillo.	34.264,00	0,00	34.264,00	0,00	0,00	0,00	0,00	0,00	0,00	0,00	34.264,00
				S1701 Colegio Mariscal Antonio José de Sucre, Municipio Sucre del Estado Trujillo.	48.278,00	0,00	48.278,00	0,00	0,00	0,00	0,00	0,00	0,00	0,00	48.278,00
				S1703 Unidad Educativa Tomás Alba Edison, Estado Yaracuy.	37.440,00	0,00	37.440,00	0,00	0,00	0,00	0,00	0,00	0,00	0,00	37.440,00
				S1707 Colegio Fundación Coy, Municipio Peña del Estado Yaracuy.	46.987,00	0,00	46.987,00	0,00	0,00	0,00	0,00	0,00	0,00	0,00	46.987,00

Cuadro Nº 1
LEY DE PRESUPUESTO MODIFICADA DEL MINISTERIO DEL PODER POPULAR PARA LA EDUCACIÓN Y SU EJECUCIÓN PRESUPUESTARIA
A NIVEL DE PARTIDAS Y SUB-PARTIDAS GENÉRICAS Y ESPECÍFICAS
AL 31 DE DICIEMBRE DE 2013

CONSOLIDADO TOTAL MINISTERIO

PA	GE	ES	SE	Denominación	Ley de Presupuesto Año 2013	Modificaciones Presupuestarias al 31-12-2013	Ley de Presupuesto Modificada al 31-12-2013	Ejecución Presupuestaria I Trimestre Año 2013	Ejecución Presupuestaria II Trimestre Año 2013	Ejecución Presupuestaria III Trimestre Año 2013	Ejecución Presupuestaria IV Trimestre Año 2013	Ejecución Presupuestaria al 31-12-2013 (Compromiso)	Ejecución Presupuestaria al 31-12-2013 (Causado)	Ejecución Presupuestaria al 31-12-2013 (Pagado)	Disponibilidad Presupuestaria al 31-12-2013
					1	2	3	4	5	6	7	8	9	10	11=3-9
				S1708 Colegio Privado Mixto El Gran Bolívar, Municipio Maracaibo del Estado Zulia.	36.168,00	0,00	36.168,00	0,00	0,00	0,00	0,00	0,00	0,00	0,00	36.168,00
				S1709 Fundación Unidad Educativa El Gran Prócer, Municipio Maracaibo del Estado Zulia.	50.824,00	0,00	50.824,00	0,00	0,00	0,00	0,00	0,00	0,00	0,00	50.824,00
				S1711 Asociación Civil Unidad Educativa Profesor Augusto Mijares, Instituto Privado Mixto, Municipio Machiques de Perija del Estado Zulia.	24.800,00	0,00	24.800,00	0,00	0,00	0,00	0,00	0,00	0,00	0,00	24.800,00
				S1712 Colegio Luz y Verdad, Municipio Maracaibo del Estado Zulia.	26.937,00	0,00	26.937,00	0,00	0,00	0,00	0,00	0,00	0,00	0,00	26.937,00
				S1714 Unidad Educativa Privada Santa Bárbara, Municipio Maracaibo, Estado Zulia.	46.734,00	0,00	46.734,00	0,00	0,00	0,00	0,00	0,00	0,00	0,00	46.734,00
				S1715 Liceo General Rafael Urdaneta, Municipio La Cañada de Urdaneta del Estado Zulia.	42.417,00	0,00	42.417,00	0,00	0,00	0,00	0,00	0,00	0,00	0,00	42.417,00
				S1717 Unidad Educativa Jacinto Lara - Mixto, Municipio Maracaibo del Estado Zulia.	25.452,00	0,00	25.452,00	0,00	0,00	0,00	0,00	0,00	0,00	0,00	25.452,00
				S1719 Fundación Unidad Educativa Madre Mercedes Molina Sociedad Civil San Francisco de Luco, Municipio San Francisco del Estado Zulia.	78.000,00	0,00	78.000,00	0,00	0,00	0,00	78.000,00	78.000,00	78.000,00	78.000,00	0,00
				S1721 Asociación Civil Sin Fines de Lucro Centro Educativo de Artes y Oficios María Auxiliadora, Municipio Mara del Estado Zulia.	21.950,00	0,00	21.950,00	0,00	0,00	0,00	0,00	0,00	0,00	0,00	21.950,00
				S1722 Unidad Educativa Mi Ángel de la Guarda, Municipio Cabimas del Estado Zulia.	52.656,00	0,00	52.656,00	0,00	0,00	39.492,00	13.164,00	52.656,00	52.656,00	52.656,00	0,00
				S1724 Unidad Educativa Miguel Otero Silva, Municipio Maracaibo del Estado Zulia.	48.278,00	0,00	48.278,00	0,00	0,00	0,00	0,00	0,00	0,00	0,00	48.278,00
				S1725 Unidad Educativa León Jerome Hoet, Municipio Jesús Enrique Lozada del Estado Zulia.	40.509,00	0,00	40.509,00	0,00	0,00	30.375,00	10.134,00	40.509,00	40.509,00	40.509,00	0,00
				S1727 Unidad Educativa Peniel, Municipio San Francisco del Estado Zulia.	62.400,00	0,00	62.400,00	0,00	0,00	0,00	0,00	0,00	0,00	0,00	62.400,00
				S1728 Fundación Fray Junipero de Escalada, Municipio San Francisco del Estado Zulia.	78.000,00	0,00	78.000,00	0,00	0,00	0,00	0,00	0,00	0,00	0,00	78.000,00
				S1730 Unidad Educativa José María España, Municipio Maracaibo del Estado Zulia.	34.632,00	0,00	34.632,00	0,00	0,00	0,00	0,00	0,00	0,00	0,00	34.632,00
				S1793 Asociación Civil Unidad Educativa Martín tobar Ponte, Distrito Capital	28.605,00	0,00	28.605,00	0,00	0,00	0,00	0,00	0,00	0,00	0,00	28.605,00
				S1794 Asociación Civil Comunidad Educativa Preescolar Freslandia, Distrito Capital.	32.853,00	0,00	32.853,00	0,00	0,00	0,00	0,00	0,00	0,00	0,00	32.853,00
				S1795 Asociación Civil Unidad Educativa Basica Colegio Juan Manuel Olivares, Distrito Capital	28.080,00	0,00	28.080,00	0,00	0,00	0,00	0,00	0,00	0,00	0,00	28.080,00
				S1796 Asociación Civil Preescolar Asistencial Medina Angarita, Distrito Capital	29.203,00	0,00	29.203,00	0,00	0,00	0,00	0,00	0,00	0,00	0,00	29.203,00
				S1797 Unidad Educativa Preescolar Nobel, Distrito Capital	26.582,00	0,00	26.582,00	0,00	0,00	0,00	0,00	0,00	0,00	0,00	26.582,00
				S1798 Preescolar mi Madre Emilia, Distrito Capital	25.459,00	0,00	25.459,00	0,00	0,00	0,00	0,00	0,00	0,00	0,00	25.459,00

Cuadro Nº 1
LEY DE PRESUPUESTO MODIFICADA DEL MINISTERIO DEL PODER POPULAR PARA LA EDUCACIÓN Y SU EJECUCIÓN PRESUPUESTARIA
A NIVEL DE PARTIDAS Y SUB-PARTIDAS GENÉRICAS Y ESPECÍFICAS
AL 31 DE DICIEMBRE DE 2013

CONSOLIDADO TOTAL MINISTERIO

PA	GE	ES	SE	Denominación	Ley de Presupuesto Año 2013	Modificaciones Presupuestarias al 31-12-2013	Ley de Presupuesto Modificada al 31-12-2013	Ejecución Presupuestaria I Trimestre Año 2013	Ejecución Presupuestaria II Trimestre Año 2013	Ejecución Presupuestaria III Trimestre Año 2013	Ejecución Presupuestaria IV Trimestre Año 2013	Ejecución Presupuestaria al 31-12-2013 (Compromiso)	Ejecución Presupuestaria al 31-12-2013 (Causado)	Ejecución Presupuestaria al 31-12-2013 (Pagado)	Disponibilidad Presupuestaria al 31-12-2013
					1	2	3	4	5	6	7	8	9	10	11=3-9
				S1799 S.C Peritas del Saber, Distrito Capital	18.720,00	0,00	18.720,00	0,00	0,00	0,00	0,00	0,00	0,00	0,00	18.720,00
				S1800 Preescolar Asistencial Laura Alvarado de Cardozo, Plan de Manzano, Distrito Capital	20.592,00	0,00	20.592,00	0,00	0,00	0,00	0,00	0,00	0,00	0,00	20.592,00
				S1801 Asociación Civil Unidad Educativa Arnoldo Gabaldon, Distrito Capital	37.440,00	0,00	37.440,00	0,00	0,00	0,00	0,00	0,00	0,00	0,00	37.440,00
				S1803 Asociación Civil Unidad Educativa Preescolar Asistencial Santa Rita, Distrito Capital	20.592,00	0,00	20.592,00	0,00	0,00	15.444,00	5.148,00	20.592,00	20.592,00	20.592,00	0,00
				S1804 Asociación Civil de Formación Técnica, Distrito Federal	22.464,00	0,00	22.464,00	0,00	0,00	0,00	0,00	0,00	0,00	0,00	22.464,00
				S1805 Asociación Civil Preescolar Asistencial Pricer Pedro Camejo, Distrito Capital	18.720,00	0,00	18.720,00	0,00	0,00	0,00	18.720,00	18.720,00	18.720,00	18.720,00	0,00
				S1808 Asociación Educativa Rafael Urdaneta ,Distrito Capital	20.592,00	0,00	20.592,00	0,00	0,00	15.444,00	5.148,00	20.592,00	20.592,00	5.148,00	0,00
				S1809 Preescolar Asistencial José Gregorio Hernández, Distrito Capital	24.336,00	0,00	24.336,00	0,00	0,00	18.252,00	6.084,00	24.336,00	24.336,00	24.336,00	0,00
				S1810 Unidad Educativa integral Padre Manuel María de Aguilar (ASOEDUPAMA), Distrito Capital	37.440,00	0,00	37.440,00	0,00	0,00	28.080,00	9.360,00	37.440,00	37.440,00	37.440,00	0,00
				S1811 Comunidad Educativa Preescolar Asistencial San Antonio, Distrito Capital	18.720,00	0,00	18.720,00	0,00	0,00	0,00	0,00	0,00	0,00	0,00	18.720,00
				S1814 Unidad Educativa Colegio Valores Humanos, Libertador, Estado Táchira	59.031,00	0,00	59.031,00	0,00	0,00	44.271,00	14.760,00	59.031,00	59.031,00	59.031,00	0,00
				S1850 Preescolar Asistencial Don Pablo Acosta, Municipio Libertador, Dto Metropolitano de Capital	18.720,00	0,00	18.720,00	0,00	9.360,00	4.680,00	4.680,00	18.720,00	18.720,00	18.720,00	0,00
				S1862 Jardín de Infancia mi Casita, Municipio Libertador, Metropolitano de Caracas	10.608,00	0,00	10.608,00	0,00	0,00	0,00	0,00	0,00	0,00	0,00	10.608,00
				S1863 Santa Cecilia, Municipio Libertador, Dto Metropolitano de Caracas	18.720,00	0,00	18.720,00	0,00	0,00	0,00	0,00	0,00	0,00	0,00	18.720,00
				S1864 Sociedad Civil Preescolar Asistencial 23 de Enero, Municipio Libertador, Distrito Metropolitano de Caracas	10.608,00	0,00	10.608,00	0,00	0,00	0,00	0,00	0,00	0,00	0,00	10.608,00
				S1865 Preescolar Asistencial Ana Teresa Parra, Municipio Libertador, Dto. Metropolitano de Caracas	18.720,00	0,00	18.720,00	0,00	0,00	0,00	0,00	0,00	0,00	0,00	18.720,00
				S1866 Asociación Civil Centro Educativo del Desarrollo Integral (CEDI) , Municipio Libertador, Distrito Metropolitano de Caracas	10.920,00	0,00	10.920,00	0,00	0,00	0,00	0,00	0,00	0,00	0,00	10.920,00
				S1867 Unidad Educativa Travesuras Preescolar Asistencial, Municipio Libertador, Distrito Metropolitano de Caracas	12.480,00	0,00	12.480,00	0,00	6.240,00	3.120,00	3.120,00	12.480,00	12.480,00	12.480,00	0,00
				S1870 Unidad Educativa Privada Profesor Bruno Rafael Bello Cedeño, Municipio Arismendi, Estado Sucre.	11.700,00	0,00	11.700,00	0,00	0,00	0,00	0,00	0,00	0,00	0,00	11.700,00
				S1871 Asociación Civil Unidad Educativa Colegio Privado el Roble, Municipio Valera, Estado Trujillo	14.040,00	0,00	14.040,00	0,00	0,00	0,00	0,00	0,00	0,00	0,00	14.040,00
				S1714 Unidad Educativa Colegio Cristo Andrés Bello, C.A.	69.521,00	0,00	69.521,00	0,00	0,00	0,00	69.521,00	69.521,00	69.521,00	69.521,00	0,00
				S2289 Asociación Civil Escuela Agroecológica Ezequiel Zamora - Guambra	120.000,00	0,00	120.000,00	0,00	0,00	0,00	0,00	0,00	0,00	0,00	120.000,00

Cuadro Nº 1
LEY DE PRESUPUESTO MODIFICADA DEL MINISTERIO DEL PODER POPULAR PARA LA EDUCACIÓN Y SU EJECUCIÓN PRESUPUESTARIA
A NIVEL DE PARTIDAS Y SUB-PARTIDAS GENÉRICAS Y ESPECÍFICAS
AL 31 DE DICIEMBRE DE 2013

CONSOLIDADO TOTAL MINISTERIO

PA	GE	ES	SE	Denominación	Ley de Presupuesto Año 2013	Modificaciones Presupuestarias al 31-12-2013	Ley de Presupuesto Modificada al 31-12-2013	Ejecución Presupuestaria I Trimestre Año 2013	Ejecución Presupuestaria II Trimestre Año 2013	Ejecución Presupuestaria III Trimestre Año 2013	Ejecución Presupuestaria IV Trimestre Año 2013	Ejecución Presupuestaria al 31-12-2013 (Compromiso)	Ejecución Presupuestaria al 31-12-2013 (Causado)	Ejecución Presupuestaria al 31-12-2013 (Pagado)	Disponibilidad Presupuestaria al 31-12-2013
					1	2	3	4	5	6	7	8	9	10	11=3-9
				S2311 S2311 Fundación Educativa Maranatha	0,00	208.057,00	208.057,00	0,00	0,00	156.042,00	52.015,00	208.057,00	208.057,00	208.057,00	0,00
				S2318 Asociación Civil Unidad Educativa Privada Colegio Elio Diez	0,00	124.793,68	124.793,68	0,00	0,00	0,00	124.793,68	124.793,68	124.793,68	124.793,68	0,00
				S2320 Asociación Civil Mi Pequeño Mundo, Centro de Aprendizaje Bilingüe, Taller Integral de Arte	0,00	250.000,00	250.000,00	0,00	0,00	0,00	0,00	0,00	0,00	0,00	250.000,00
			72	**Subsidios Culturales al Sector Privado**	**47.875.738,00**	**7.484.748,00**	**55.360.486,00**	**0,00**	**20.776.962,00**	**13.342.290,00**	**18.373.106,00**	**52.492.358,00**	**52.492.358,00**	**52.492.358,00**	**2.868.128,00**
				S0148 Banco del Libro	347.800,00	0,00	347.800,00	0,00	0,00	0,00	0,00	0,00	0,00	0,00	347.800,00
				S0587 Fundación para Desarrollo de las Ciencias, Físicas, Matemáticas y Naturales. (FUDECI)	2.075.208,00	0,00	2.075.208,00	0,00	0,00	1.556.406,00	518.802,00	2.075.208,00	2.075.208,00	2.075.208,00	0,00
				S0635 Fundación Museo de los Niños	893.000,00	0,00	893.000,00	0,00	0,00	0,00	0,00	0,00	0,00	0,00	893.000,00
				S0942 Sociedad Orquesta Sinfónica de Venezuela	38.424.675,00	7.000.000,00	45.424.675,00	0,00	19.212.336,00	9.606.168,00	16.606.171,00	45.424.675,00	45.424.675,00	45.424.675,00	0,00
				S1523 Fundación Palacio de las Academias	1.662.860,00	0,00	1.662.860,00	0,00	831.426,00	415.713,00	415.721,00	1.662.860,00	1.662.860,00	1.662.860,00	0,00
				S1549 Fundación Bartolomé Ferrer-Nueva Esparta	29.328,00	0,00	29.328,00	0,00	0,00	0,00	0,00	0,00	0,00	0,00	29.328,00
				S1571 Fundación Luis Beltrán Prieto Figueroa	282.000,00	0,00	282.000,00	0,00	0,00	211.500,00	70.500,00	282.000,00	282.000,00	282.000,00	0,00
				S1768 Orquesta Sinfónica de la Ópera	1.466.400,00	0,00	1.466.400,00	0,00	733.200,00	366.600,00	366.600,00	1.466.400,00	1.466.400,00	1.466.400,00	0,00
				S1883 Fundación para el Sistema Nacional de Ballet Juveniles e Infantiles de Venezuela	1.128.000,00	0,00	1.128.000,00	0,00	0,00	0,00	0,00	0,00	0,00	0,00	1.128.000,00
				S2147 Fundación Generalísimo Francisco de Miranda	470.000,00	0,00	470.000,00	0,00	0,00	0,00	0,00	0,00	0,00	0,00	470.000,00
				S2245 Fundación Grupo Madera	1.096.467,00	0,00	1.096.467,00	0,00	0,00	822.348,00	274.119,00	1.096.467,00	1.096.467,00	1.096.467,00	0,00
				S2312 Fundación Los Tucusitos Moises Pelá	0,00	484.748,00	484.748,00	0,00	0,00	363.555,00	121.193,00	484.748,00	484.748,00	484.748,00	0,00
			73	**Subsidios a Instituciones Benéficas Privadas**	**9.646.192,00**	**0,00**	**9.646.192,00**	**0,00**	**39.996,00**	**7.069.995,00**	**2.370.009,00**	**9.480.000,00**	**9.480.000,00**	**9.480.000,00**	**166.192,00**
				S0236 Centro Multidisciplinario Orientación sin Drogas (CEMODRO)	24.440,00	0,00	24.440,00	0,00	0,00	0,00	0,00	0,00	0,00	0,00	24.440,00
				S0747 Fundación Hogares Crea de Venezuela	9.400.000,00	0,00	9.400.000,00	0,00	0,00	7.049.997,00	2.350.003,00	9.400.000,00	9.400.000,00	9.400.000,00	0,00
				S1755 Fundación Vida Mejor (FUNVIME)	36.660,00	0,00	36.660,00	0,00	0,00	0,00	0,00	0,00	0,00	0,00	36.660,00
				S1762 Fundación Niños Discapacitados (FUNDISNE)	61.100,00	0,00	61.100,00	0,00	0,00	0,00	0,00	0,00	0,00	0,00	61.100,00
				S1763 Fundación República Insular	43.992,00	0,00	43.992,00	0,00	0,00	0,00	0,00	0,00	0,00	0,00	43.992,00
				S1995 Fundación Visión Futura para Personas con Discapacidad (VIFUPADIS)	80.000,00	0,00	80.000,00	0,00	39.996,00	19.998,00	20.006,00	80.000,00	80.000,00	80.000,00	0,00
			02	**Donaciones Corrientes Internas al Sector Privado**	**160.000,00**	**0,00**	**160.000,00**	**0,00**	**0,00**	**5.000,00**	**4.000,00**	**9.000,00**	**9.000,00**	**9.000,00**	**151.000,00**
			01	Donaciones Corrientes a Personas	160.000,00	0,00	160.000,00	0,00	0,00	5.000,00	4.000,00	9.000,00	9.000,00	9.000,00	151.000,00
			03	**Transferencias Corrientes Internas al Sector Público**	**3.372.529.628,00**	**1.939.516.783,59**	**5.312.046.411,59**	**832.303.461,00**	**910.410.737,00**	**1.336.376.410,25**	**2.232.955.803,34**	**5.312.046.411,59**	**5.312.046.411,59**	**5.312.046.411,59**	**0,00**
			02	**Transferencias Corrientes a Entes Descentralizados sin Fines Empresariales**	**2.343.642.759,00**	**338.340.711,86**	**2.681.983.470,86**	**616.177.083,00**	**630.278.409,00**	**656.933.292,25**	**778.594.686,61**	**2.681.983.470,86**	**2.681.983.470,86**	**2.681.983.470,86**	**0,00**
				A0129 Servicio Nacional Autónomo de Atención Integral a la Familia y a la Infancia (SENIFA)	891.384.272,00	151.739.161,38	1.043.123.433,38	189.758.832,00	261.938.823,00	310.071.594,00	281.354.184,38	1.043.123.433,38	1.043.123.433,38	1.043.123.433,38	0,00
				A0135 Academia Nacional de Ciencias Económicas	883.505,00	113.181,00	996.686,00	141.894,00	141.894,00	330.739,00	382.159,00	996.686,00	996.686,00	996.686,00	0,00
				A0136 Academia Nacional de Ciencias Físicas, Matemáticas y Naturales	2.102.089,00	91.054,15	2.193.143,15	418.217,00	624.461,00	488.450,50	662.014,65	2.193.143,15	2.193.143,15	2.193.143,15	0,00
				A0137 Academia Nacional de Ciencias Políticas y Sociales	2.925.225,00	102.417,38	3.027.642,38	597.260,00	923.396,00	710.616,98	796.369,40	3.027.642,38	3.027.642,38	3.027.642,38	0,00
				A0138 Academia Nacional de la Historia	2.943.386,00	200.376,89	3.143.762,89	632.114,00	841.093,00	772.300,72	898.255,17	3.143.762,89	3.143.762,89	3.143.762,89	0,00

Cuadro Nº 1
LEY DE PRESUPUESTO MODIFICADA DEL MINISTERIO DEL PODER POPULAR PARA LA EDUCACIÓN Y SU EJECUCIÓN PRESUPUESTARIA
A NIVEL DE PARTIDAS Y SUB-PARTIDAS GENÉRICAS Y ESPECÍFICAS
AL 31 DE DICIEMBRE DE 2013

CONSOLIDADO TOTAL MINISTERIO

PA	GE	ES	SE	Denominación	Ley de Presupuesto Año 2013	Modificaciones Presupuestarias al 31-12-2013	Ley de Presupuesto Modificada al 31-12-2013	Ejecución Presupuestaria I Trimestre Año 2013	Ejecución Presupuestaria II Trimestre Año 2013	Ejecución Presupuestaria III Trimestre Año 2013	Ejecución Presupuestaria IV Trimestre Año 2013	Ejecución Presupuestaria al 31-12-2013 (Compromiso)	Ejecución Presupuestaria al 31-12-2013 (Causado)	Ejecución Presupuestaria al 31-12-2013 (Pagado)	Disponibilidad Presupuestaria al 31-12-2013
					1	2	3	4	5	6	7	8	9	10	11=3-9
				A0139 Academia Venezolana de la Lengua	988.851,00	63.153,00	1.052.004,00	195.128,00	227.056,00	296.624,00	333.196,00	1.052.004,00	1.052.004,00	1.052.004,00	0,00
				A0140 Academia Nacional de la Medicina	2.163.855,00	200.796,64	2.364.651,64	494.219,00	629.010,00	553.816,22	687.606,42	2.364.651,64	2.364.651,64	2.364.651,64	0,00
				A0323 Fundación de Edificaciones y Dotaciones Educativas (FEDE)	287.453.071,00	17.678.887,36	305.131.758,36	74.338.809,00	87.554.558,00	38.591.048,17	104.647.343,19	305.131.758,36	305.131.758,36	305.131.758,36	0,00
				A0387 Fundación Centro Nacional para el Mejoramiento de la Enseñanza de la Ciencia (CENAMEC)	55.523.695,00	1.507.794,15	57.031.489,15	17.885.945,00	6.251.411,00	19.618.405,43	13.275.727,72	57.031.489,15	57.031.489,15	57.031.489,15	0,00
				A0409 Fundación Medios Audiovisuales al Servicio de la Educación "EDUMEDIA"	8.100.000,00	314.279,00	8.414.279,00	1.876.650,00	1.876.650,00	2.228.892,00	2.432.087,00	8.414.279,00	8.414.279,00	8.414.279,00	0,00
				A0410 Fundación Bolivariana de Informática y Telemática "FUNDABIT"	338.874.021,00	69.055.222,00	407.929.243,00	78.894.581,00	94.971.261,00	85.913.096,00	148.150.305,00	407.929.243,00	407.929.243,00	407.929.243,00	0,00
				A0425 Fundación Samuel Robinson	55.786,00	32.772,91	88.558,91	0,00	0,00	24.377,23	64.181,68	88.558,91	88.558,91	88.558,91	0,00
				A0484 Fundación Nacional "El Niño Simón"	631.803.383,00	91.795.898,00	723.599.261,00	211.421.876,00	141.410.923,00	175.487.554,00	195.278.908,00	723.599.261,00	723.599.261,00	723.599.261,00	0,00
				A0911 Academia de la Ingeniería y el Hábitat	1.042.179,00	70.949,00	1.113.128,00	225.274,00	241.274,00	263.621,00	382.959,00	1.113.128,00	1.113.128,00	1.113.128,00	0,00
				A0477 Fundación Colombeia Escuela Metropolitana de Formación Ciudadana	110.097.053,00	1.292.045,00	111.389.098,00	37.470.682,00	30.820.997,00	19.756.555,00	23.340.864,00	111.389.098,00	111.389.098,00	111.389.098,00	0,00
				A0491 Fundación "Simón Rodríguez"	7.302.408,00	4.082.924,00	11.385.332,00	1.825.602,00	1.825.602,00	1.825.602,00	5.908.526,00	11.385.332,00	11.385.332,00	11.385.332,00	0,00
			04	**Transferencias a Instituciones de Protección Social**	**1.028.886.869,00**	**1.601.176.071,73**	**2.630.062.940,73**	**216.126.378,00**	**280.132.328,00**	**679.443.118,00**	**1.454.361.116,73**	**2.630.062.940,73**	**2.630.062.940,73**	**2.630.062.940,73**	**0,00**
				A0036 Instituto de Previsión y Asistencia Social para el Personal del Ministerio de Educación (IPASME)	1.028.886.869,00	1.601.176.071,73	2.630.062.940,73	216.126.378,00	280.132.328,00	679.443.118,00	1.454.361.116,73	2.630.062.940,73	2.630.062.940,73	2.630.062.940,73	0,00
		02		**Transferencias y Donaciones Corrientes al Exterior**	**1.883.525,00**	**0,00**	**1.883.525,00**	**0,00**	**0,00**	**240.295,00**	**1.643.230,00**	**1.883.525,00**	**1.883.525,00**	**240.295,00**	**0,00**
			01	**Transferencias Corrientes al Exterior**	**1.883.525,00**	**0,00**	**1.883.525,00**	**0,00**	**0,00**	**240.295,00**	**1.643.230,00**	**1.883.525,00**	**1.883.525,00**	**240.295,00**	**0,00**
			04	**Transferencias Corrientes a Organismos Internacionales**	**1.883.525,00**	**0,00**	**1.883.525,00**	**0,00**	**0,00**	**240.295,00**	**1.643.230,00**	**1.883.525,00**	**1.883.525,00**	**240.295,00**	**0,00**
				I0041 Fondo Especial Multilateral del Convenio Internacional para el Desarrollo Integral de la Ciencia y la Cultura (FEMCIDIC)	35.769,00	0,00	35.769,00	0,00	0,00	0,00	35.769,00	35.769,00	35.769,00	0,00	0,00
				I0063 Instituto Panamericano de Geografía e Historia (IPGH)	527,00	0,00	527,00	0,00	0,00	0,00	527,00	527,00	527,00	0,00	0,00
				I0076 Organización de Estados Iberoamericanos para la Educación, la Ciencia y la Cultura OEI en España.	357.258,00	0,00	357.258,00	0,00	0,00	0,00	357.258,00	357.258,00	357.258,00	0,00	0,00
				I0080 Organización de las Naciones Unidas para la Educación, la Ciencia y la Cultura (UNESCO)	357.258,00	0,00	357.258,00	0,00	0,00	0,00	357.258,00	357.258,00	357.258,00	0,00	0,00
				I0111 Cooperación Técnica con el Área del Caribe, Programas Educativos Culturales, Centro Interamericano De Idiomas.	12.816,00	0,00	12.816,00	0,00	0,00	0,00	12.816,00	12.816,00	12.816,00	0,00	0,00
				I0155 Asociación de Televisión Educativa Iberoamericana (ATEI)	664.602,00	0,00	664.602,00	0,00	0,00	0,00	664.602,00	664.602,00	664.602,00	0,00	0,00
				I0205 Asociación de Estados Iberoamericanos para el Desarrollo de las Bibliotecas Nacionales de Iberoamérica (ABINIA)	240.295,00	0,00	240.295,00	0,00	0,00	240.295,00	0,00	240.295,00	240.295,00	240.295,00	0,00
				I0228 Laboratorio Latinoamericano de Evaluación de Calidad de la Educación	215.000,00	0,00	215.000,00	0,00	0,00	0,00	215.000,00	215.000,00	215.000,00	0,00	0,00
		03		**Transferencias y Donaciones de Capital Internas**	**3.613.563.590,00**	**102.612.127,58**	**3.716.175.717,58**	**1.493.646.169,00**	**1.166.349.069,00**	**661.703.357,00**	**394.477.122,58**	**3.716.175.717,58**	**3.716.175.717,58**	**3.716.175.717,58**	**0,00**
			03	**Transferencias de Capital Internas al Sector Público**	**3.613.563.590,00**	**102.612.127,58**	**3.716.175.717,58**	**1.493.646.169,00**	**1.166.349.069,00**	**661.703.357,00**	**394.477.122,58**	**3.716.175.717,58**	**3.716.175.717,58**	**3.716.175.717,58**	**0,00**

Cuadro Nº 1
LEY DE PRESUPUESTO MODIFICADA DEL MINISTERIO DEL PODER POPULAR PARA LA EDUCACIÓN Y SU EJECUCIÓN PRESUPUESTARIA
A NIVEL DE PARTIDAS Y SUB-PARTIDAS GENÉRICAS Y ESPECÍFICAS
AL 31 DE DICIEMBRE DE 2013

CONSOLIDADO TOTAL MINISTERIO

PA	GE	ES	SE	Denominación	Ley de Presupuesto Año 2013	Modificaciones Presupuestarias al 31-12-2013	Ley de Presupuesto Modificada al 31-12-2013	Ejecución Presupuestaria I Trimestre Año 2013	Ejecución Presupuestaria II Trimestre Año 2013	Ejecución Presupuestaria III Trimestre Año 2013	Ejecución Presupuestaria IV Trimestre Año 2013	Ejecución Presupuestaria al 31-12-2013 (Comprometido)	Ejecución Presupuestaria al 31-12-2013 (Causado)	Ejecución Presupuestaria al 31-12-2013 (Pagado)	Disponibilidad Presupuestaria al 31-12-2013
					1	2	3	4	5	6	7	8	9	10	11=3-9
			02	**Transferencias de Capital a Entes Descentralizados sin Fines Empresariales**	3.613.563.590,00	102.612.127,58	3.716.175.717,58	1.493.646.169,00	1.166.349.069,00	661.703.357,00	394.477.122,58	3.716.175.717,58	3.716.175.717,58	3.716.175.717,58	0,00
				A0323 Fundación de Edificaciones y Dotaciones Educativas (FEDE)	3.613.563.590,00	102.612.127,58	3.716.175.717,58	1.493.646.169,00	1.166.349.069,00	661.703.357,00	394.477.122,58	3.716.175.717,58	3.716.175.717,58	3.716.175.717,58	0,00
411	00	00		**Disminución de Pasivos**	237.348.529,00	2.673.388.515,11	2.910.737.044,11	1.422.993,13	1.517.735.680,19	1.371.715.827,36	19.184.757,20	2.910.059.257,88	2.910.059.257,88	2.910.059.257,88	677.786,23
		11		**Obligaciones de Ejercicios Anteriores**	237.348.529,00	2.673.388.515,11	2.910.737.044,11	1.422.993,13	1.517.735.680,19	1.371.715.827,36	19.184.757,20	2.910.059.257,88	2.910.059.257,88	2.910.059.257,88	677.786,23
			04	Compromisos Pendientes de Ejercicios Anteriores	108.691.566,00	2.771.833.128,05	2.880.524.694,05	1.422.993,13	1.517.735.680,19	1.360.633.890,44	69.944,00	2.879.862.507,76	2.879.862.507,76	2.879.862.507,76	662.186,29
			05	Prestaciones Sociales Originadas por la Aplicación de la Ley Orgánica del Trabajo, los Trabajadores y las Trabajadoras	128.656.963,00	-98.444.612,94	30.212.350,06	0,00	0,00	11.081.936,92	19.114.813,20	30.196.750,12	30.196.750,12	30.196.750,12	15.599,94
				TOTAL.....	**41.905.432.769,00**	**51.048.126.113,17**	**92.953.558.882,17**	**17.630.807.529,50**	**14.827.809.169,27**	**21.891.128.872,60**	**38.229.375.563,60**	**92.580.268.381,04**	**92.579.121.134,97**	**92.336.092.490,02**	**374.437.747,20**

Cuadro Nº 1.1
LEY DE PRESUPUESTO MODIFICADA DEL MINISTERIO DEL PODER POPULAR PARA LA EDUCACIÓN Y SU EJECUCIÓN PRESUPUESTARIA
A NIVEL DE PARTIDAS Y SUB-PARTIDAS GENÉRICAS Y ESPECÍFICAS
AL 31 DE DICIEMBRE DE 2013

CONSOLIDADO ACCIONES CENTRALIZADAS

PA	GE	ES	SE	Denominación	Ley de Presupuesto Año 2013	Modificaciones Presupuestarias al 31-12-2013	Ley de Presupuesto Modificada al 31-12-2013	Ejecución Presupuestaria I Trimestre Año 2013	Ejecución Presupuestaria II Trimestre Año 2013	Ejecución Presupuestaria III Trimestre Año 2013	Ejecución Presupuestaria IV Trimestre Año 2013	Ejecución Presupuestaria al 31-12-2013 (Compromiso)	Ejecución Presupuestaria al 31-12-2013 (Causado)	Ejecución Presupuestaria al 31-12-2013 (Pagado)	Disponibilidad Presupuestaria al 31-12-2013
					1	2	3	4	5	6	7	8	9	10	11=3-9
401	00	00	00	**GASTOS DE PERSONAL**	**4.777.361.796,00**	**1.743.621.429,88**	**6.520.983.225,88**	**2.429.888.040,08**	**722.633.227,12**	**502.075.689,67**	**2.840.061.486,32**	**6.494.697.261,91**	**6.494.658.443,19**	**6.493.658.395,93**	**26.324.782,69**
	01			**Sueldos, Salarios y Otras Retribuciones**	**399.186.692,00**	**461.531.559,00**	**860.718.251,00**	**149.711.050,33**	**229.654.582,16**	**116.605.301,68**	**364.708.730,72**	**860.679.668,89**	**860.679.664,89**	**860.678.964,89**	**38.586,11**
		01		Sueldos Básicos Personal Fijo a Tiempo Completo	191.283.066,00	247.251.240,00	438.534.306,00	83.027.753,18	122.951.926,32	62.095.963,50	170.458.660,00	438.534.306,00	438.534.303,00	438.534.303,00	3,00
		02		Sueldos Básicos Personal Fijo a Tiempo Parcial	2.499.310,00	0,00	2.499.310,00	1.810.993,60	688.316,40	0,00	0,00	2.499.310,00	2.499.310,00	2.499.310,00	0,00
		03		Suplencias a Empleados	21.169.480,00	69.949.280,00	91.118.760,00	0,00	0,00	0,00	91.118.759,89	91.118.759,89	91.118.759,89	91.118.759,89	0,11
		10		Salarios a Obreros en Puestos Permanentes a Tiempo Completo	170.593.921,00	70.315.298,00	240.909.219,00	64.781.240,42	105.812.680,58	38.664.766,00	31.612.849,00	240.871.537,00	240.871.536,00	240.871.536,00	37.683,00
		13		Suplencias a Obreros	9.691.908,00	33.111.387,00	42.803.295,00	85.995,57	199.845,27	203.409,33	42.314.044,83	42.803.295,00	42.803.295,00	42.803.295,00	0,00
		19		Retribuciones por Becas-Salarios, Bolsas de Trabajo, Pasantías y Similares	59.000,00	0,00	59.000,00	1.400,00	0,00	45.500,00	11.200,00	58.100,00	58.100,00	57.400,00	900,00
		35		Sueldo Básico de los Altos Funcionarios y Altas Funcionarias del Poder Popular Público y de Elección Popular	12.618,00	0,00	12.618,00	0,00	0,00	12.618,00	0,00	12.618,00	12.618,00	12.618,00	0,00
		36		Sueldo Básico del Personal de Alto Nivel y de Dirección	1.160.580,00	0,00	1.160.580,00	0,00	0,00	1.160.580,00	0,00	1.160.580,00	1.160.580,00	1.160.580,00	0,00
		99		Otras Retribuciones	2.716.809,00	40.904.354,00	43.621.163,00	3.667,56	1.813,59	14.422.464,85	29.193.217,00	43.621.163,00	43.621.163,00	43.621.163,00	0,00
	02			**Compensaciones Previstas en las Escalas de Sueldos y Salarios**	**51.793.192,00**	**30.316.291,00**	**82.109.483,00**	**36.209.101,36**	**15.584.090,64**	**4.111.180,00**	**26.205.111,00**	**82.109.483,00**	**82.109.483,00**	**82.109.483,00**	**0,00**
		01		Compensaciones Previstas en las Escalas de Sueldos al Personal Empleado Fijo a Tiempo Completo	28.176.172,00	10.919.719,00	39.095.891,00	17.771.729,64	10.404.442,36	969.425,00	9.950.294,00	39.095.891,00	39.095.891,00	39.095.891,00	0,00
		03		Compensaciones previstas en las escalas de salarios al Personal Obrero Fijo a Tiempo Completo	23.617.020,00	19.396.572,00	43.013.592,00	18.437.371,72	5.179.648,28	3.141.755,00	16.254.817,00	43.013.592,00	43.013.592,00	43.013.592,00	0,00
	03			**Primas**	**74.981.368,00**	**60.642.418,00**	**135.623.786,00**	**7.928.891,79**	**53.181.041,38**	**27.976.775,83**	**46.537.072,05**	**135.623.781,05**	**135.623.781,05**	**135.623.781,05**	**4,95**
		01		Primas por Mérito a Empleados	4.365.668,00	9.024.797,00	13.390.465,00	734.445,72	3.631.222,28	2.158.341,00	6.866.456,00	13.390.465,00	13.390.465,00	13.390.465,00	0,00
		02		Primas de Transporte a Empleados	15.590.150,00	10.930.411,00	26.520.561,00	185.640,00	15.404.510,00	2.146.634,00	8.783.777,00	26.520.561,00	26.520.561,00	26.520.561,00	0,00
		08		Primas de Profesionalización a Empleados	12.981.436,00	1.210.296,00	14.191.732,00	2.660.742,38	2.719.988,22	8.043.638,40	767.363,00	14.191.732,00	14.191.732,00	14.191.732,00	0,00
		09		Primas por Antigüedad a Empleados	15.153.853,00	8.051.845,00	23.205.698,00	1.592.170,00	13.561.683,00	1.548.402,00	6.503.443,00	23.205.698,00	23.205.698,00	23.205.698,00	0,00
		10		Primas por Jerarquía o Responsabilidad en el Cargo	7.596.817,00	298.533,00	7.895.350,00	1.957.044,36	1.912.252,86	3.796.133,78	229.919,00	7.895.350,00	7.895.350,00	7.895.350,00	0,00
		16		Primas por Merito a Obreros	681.295,00	162.723,00	844.018,00	161.526,40	275.035,74	332.921,86	74.534,00	844.018,00	844.018,00	844.018,00	0,00
		19		Primas por Hijos de Obreros	628,00	73,00	701,00	138,60	257,70	251,70	48,05	696,05	696,05	696,05	4,95
		21		Primas por Antigüedad a Obreros	788.501,00	75.428,00	863.929,00	155.499,81	156.512,91	495.832,28	56.084,00	863.929,00	863.929,00	863.929,00	0,00
		46		Primas de los Altos Funcionarios y Altas Funcionarias del Poder Público y de Elección Popular	13.599,00	0,00	13.599,00	0,00	0,00	13.599,00	0,00	13.599,00	13.599,00	13.599,00	0,00
		47		Primas al Personal de Alto Nivel y de Dirección	1.563.954,00	0,00	1.563.954,00	0,00	0,00	1.563.954,00	0,00	1.563.954,00	1.563.954,00	1.563.954,00	0,00
		97		Otras Primas a Empleados	15.904.850,00	30.865.410,00	46.770.260,00	432.248,42	15.472.601,58	7.623.385,00	23.242.025,00	46.770.260,00	46.770.260,00	46.770.260,00	0,00
		98		Otras Primas a Obreros	340.617,00	22.902,00	363.519,00	49.436,10	46.977,09	253.682,81	13.423,00	363.519,00	363.519,00	363.519,00	0,00
	04			**Complementos de Sueldos y Salarios**	**207.313.742,00**	**98.275.054,88**	**305.588.796,88**	**70.242.886,31**	**91.392.695,15**	**63.677.324,86**	**74.583.741,71**	**299.905.462,75**	**299.896.648,03**	**299.582.186,19**	**5.692.148,85**
		01		Complemento a Empleados por Horas Extraordinarias o por Sobre Tiempo	3.730.179,00	-20.000,00	3.710.179,00	213.826,47	441.563,83	436.440,94	807.187,04	1.905.873,00	1.899.018,28	1.805.766,20	1.811.160,72
		02		Complemento a Empleados por Trabajo Nocturno	134.262,00	1.174.982,00	1.309.244,00	10.099,32	124.162,68	218.271,00	956.711,00	1.309.244,00	1.309.244,00	1.309.244,00	0,00
		03		Complemento a Empleados por Gastos de Alimentación	2.606.269,00	-23.760,96	2.582.508,04	211.247,44	671.015,10	170.174,06	373.622,38	1.427.178,98	1.426.058,98	1.383.958,98	1.156.449,06
		04		Complemento a Empleados por Gastos de Transporte	55.500,00	0,00	55.500,00	0,00	0,00	0,00	24.940,00	24.940,00	24.940,00	24.940,00	30.560,00
		08		Bono Compensatorio de Alimentación a Empleados	84.293.865,00	69.380.751,00	153.674.616,00	37.570.955,34	46.722.821,25	19.785.430,00	49.595.354,87	153.674.561,46	153.674.561,46	153.674.561,46	54,54
		14		Complemento a Obreros por Horas Extraordinarias o por Sobre Tiempo	3.897.541,00	62.792,20	3.960.333,20	212.267,74	601.347,19	552.739,05	957.880,21	2.324.234,19	2.324.234,19	2.191.790,78	1.636.099,01
		15		Complemento a Obreros por Trabajo o Jornada Nocturna	2.973.801,00	1.239.446,00	4.213.247,00	1.670.678,57	1.303.122,43	130.602,00	1.108.844,00	4.213.247,00	4.213.247,00	4.213.247,00	0,00
		16		Complemento a Obreros por Gastos de Alimentación	876.697,00	-20.000,00	856.697,00	114.629,00	66.095,95	87.960,57	150.158,71	419.684,23	418.844,23	408.344,23	437.852,77

Cuadro Nº 1.1
LEY DE PRESUPUESTO MODIFICADA DEL MINISTERIO DEL PODER POPULAR PARA LA EDUCACIÓN Y SU EJECUCIÓN PRESUPUESTARIA
A NIVEL DE PARTIDAS Y SUB-PARTIDAS GENÉRICAS Y ESPECÍFICAS
AL 31 DE DICIEMBRE DE 2013

CONSOLIDADO ACCIONES CENTRALIZADAS

PA	GE	ES	SE	Denominación	Ley de Presupuesto Año 2013	Modificaciones Presupuestarias al 31-12-2013	Ley de Presupuesto Modificada al 31-12-2013	Ejecución Presupuestaria I Trimestre Año 2013	Ejecución Presupuestaria II Trimestre Año 2013	Ejecución Presupuestaria III Trimestre Año 2013	Ejecución Presupuestaria IV Trimestre Año 2013	Ejecución Presupuestaria al 31-12-2013 (Compromiso)	Ejecución Presupuestaria al 31-12-2013 (Causado)	Ejecución Presupuestaria al 31-12-2013 (Pagado)	Disponibilidad Presupuestaria al 31-12-2013
					1	2	3	4	5	6	7	8	9	10	11=3-9
		17		Complemento a Obreros por Gastos de Transporte	15.000,00	0,00	15.000,00	0,00	0,00	0,00	0,00	0,00	0,00	0,00	15.000,00
		18		Bono Compensatorio de Alimentación a Obreros	70.287.952,00	17.454.032,00	87.741.984,00	29.978.685,00	40.309.267,00	6.068.865,00	11.385.167,00	87.741.984,00	87.741.984,00	87.741.984,00	0,00
		19		Bono Compensatorio de Transporte a Obreros	174.060,00	15.167,00	189.227,00	36.225,00	35.770,50	106.067,50	11.164,00	189.227,00	189.227,00	189.227,00	0,00
		24		Complemento al Personal Contratado por Horas Extraordinarias o por Sobre Tiempo	1.188.638,00	18.729,64	1.207.367,64	109.326,30	236.785,39	176.779,74	225.758,44	748.649,87	748.649,87	718.663,52	458.717,77
		25		Complemento al Personal Contratado por Gastos de Alimentación	223.430,00	0,00	223.430,00	0,00	25.460,00	19.240,00	32.475,06	77.175,06	77.175,06	70.995,06	146.254,94
		96		Otros Complementos a Empleados	19.723.200,00	3.524.916,00	23.248.116,00	0,00	0,00	19.723.200,00	3.524.916,00	23.248.116,00	23.248.116,00	23.248.116,00	0,00
		97		Otros Complementos a Obreros	17.133.348,00	5.468.000,00	22.601.348,00	114.946,13	855.283,83	16.201.555,00	5.429.563,00	22.601.347,96	22.601.347,96	22.601.347,96	0,04
	05			**Aguinaldos, Utilidades o Bonificación Legal, y bono Vacacional**	**77.797.756,00**	**475.751.452,00**	**553.549.208,00**	**51.920.485,03**	**17.034.904,01**	**99.068.754,84**	**385.525.062,32**	**553.549.206,20**	**553.549.206,20**	**553.549.206,20**	**1,80**
		01		Aguinaldos a Empleados	0,00	264.743.704,00	264.743.704,00	0,00	0,00	0,00	264.743.704,00	264.743.704,00	264.743.704,00	264.743.704,00	0,00
		03		Bono Vacacional a Empleados	40.603.067,00	82.735.235,00	123.338.302,00	25.945.483,97	10.834.098,37	74.763.618,66	11.795.101,00	123.338.302,00	123.338.302,00	123.338.302,00	0,00
		04		Aguinaldos a Obreros	0,00	93.445.961,00	93.445.961,00	0,00	0,00	0,00	93.445.961,00	93.445.961,00	93.445.961,00	93.445.961,00	0,00
		06		Bono Vacacional a Obreros	36.432.887,00	34.826.552,00	71.259.439,00	25.975.001,06	6.200.805,64	23.543.334,18	15.540.296,32	71.259.437,20	71.259.437,20	71.259.437,20	1,80
		15		Bono Vacacional a Altos Funcionarios y Altas Funcionarias del Poder Pùblico y de Elecciòn Popular	14.953,00	0,00	14.953,00	0,00	0,00	14.953,00	0,00	14.953,00	14.953,00	14.953,00	0,00
		18		Bono Vacacional al Personal de Alto Nivel y de Dirección	746.849,00	0,00	746.849,00	0,00	0,00	746.849,00	0,00	746.849,00	746.849,00	746.849,00	0,00
	06			**Aportes Patronales y Legales**	**0,00**	**43.474.607,00**	**43.474.607,00**	**0,00**	**0,00**	**0,00**	**30.712.417,00**	**30.712.417,00**	**30.712.417,00**	**30.712.417,00**	**12.762.190,00**
		01		Aporte Patronal al Instituto Venezolano de los Seguros Sociales (I.V.S.S), por Empleados	0,00	6.038.391,00	6.038.391,00	0,00	0,00	0,00	6.038.391,00	6.038.391,00	6.038.391,00	6.038.391,00	0,00
		02		Aporte Patronal al Inst. de Previsión y Asistencia Social para el Personal del Ministerio de Educación (IPASME) por Empleados	0,00	35.995.133,00	35.995.133,00	0,00	0,00	0,00	24.069.901,00	24.069.901,00	24.069.901,00	24.069.901,00	11.925.232,00
		05		Aporte Patronal al Fondo de Ahorro Obligatorio para la Vivienda por Empleados	0,00	1.441.083,00	1.441.083,00	0,00	0,00	0,00	604.125,00	604.125,00	604.125,00	604.125,00	836.958,00
	07			**Asistencia Socio-Económica**	**3.744.887.951,00**	**446.484.979,00**	**4.191.372.930,00**	**2.098.088.292,39**	**225.077.438,82**	**17.537.785,98**	**1.843.235.078,32**	**4.183.938.595,51**	**4.183.938.595,51**	**4.183.847.589,03**	**7.434.334,49**
		01		Capacitación y Adiestramiento a Empleados	189.000,00	0,00	189.000,00	0,00	0,00	0,00	0,00	0,00	0,00	0,00	189.000,00
		02		Becas a Empleados	8.160.000,00	0,00	8.160.000,00	0,00	0,00	0,00	4.404.960,00	4.404.960,00	4.404.960,00	4.404.960,00	3.755.040,00
		08		Aporte Patronal a los Servicios de Salud, Accidentes Personales y Gastos Funerarios por Empleados	2.829.289.649,00	667.996.638,00	3.497.286.287,00	1.619.555.758,90	158.763.050,10	0,00	1.718.967.478,00	3.497.286.287,00	3.497.286.287,00	3.497.286.287,00	0,00
		18		Becas a Obreros	8.160.000,00	0,00	8.160.000,00	0,00	0,00	0,00	5.029.920,00	5.029.920,00	5.029.920,00	5.029.920,00	3.130.080,00
		19		Ayudas por Matrimonio de Obreros	20.000,00	0,00	20.000,00	600,00	100,00	1.900,00	400,00	3.000,00	3.000,00	3.000,00	17.000,00
		20		Ayudas por Nacimiento de Hijos de Obreros	30.000,00	0,00	30.000,00	9.000,00	11.800,00	1.500,00	1.100,00	23.400,00	23.400,00	23.000,00	6.600,00
		21		Ayudas por Defunción a Obreros	30.000,00	0,00	30.000,00	2.900,00	200,00	1.200,00	0,00	4.300,00	4.300,00	4.300,00	25.700,00
		22		Ayudas para Medicinas, Gastos Médicos, Odontológicos y de Hospitalización a Obreros	2.647.800,00	0,00	2.647.800,00	61.630,53	1.108.716,27	1.473.126,68	2.000,00	2.645.473,48	2.645.473,48	2.554.867,00	2.326,52
		23		Aporte Patronal a Cajas de Ahorro por Obreros	85.379.722,00	3.298.391,00	88.678.113,00	13.608.330,19	20.319.849,22	16.060.059,30	38.381.286,32	88.369.525,03	88.369.525,03	88.369.525,03	308.587,97
		24		Aporte Patronal a los Servicios de Salud, Accidentes Personales y Gastos Funerarios por Obreros	810.981.780,00	-224.810.050,00	586.171.730,00	464.850.072,77	44.873.723,23	0,00	76.447.934,00	586.171.730,00	586.171.730,00	586.171.730,00	0,00
	08			**Prestaciones Sociales e Indemnizaciónes**	**140.170.000,00**	**-33.187.000,00**	**106.983.000,00**	**8.071.003,52**	**22.468.436,60**	**42.610.822,19**	**33.435.221,20**	**106.615.483,51**	**106.585.483,51**	**105.991.604,57**	**397.516,49**
		01		Prestaciones Sociales e Indemnizaciones a Empleados	65.195.000,00	0,00	65.195.000,00	6.260.333,75	14.219.197,72	30.375.509,38	14.015.463,22	64.900.504,07	64.870.504,07	64.609.455,00	324.495,93
		02		Prestaciones Sociales e Indemnizaciones a Obreros	50.100.000,00	-15.000.000,00	35.100.000,00	1.660.878,51	7.613.361,67	11.160.911,09	14.600.434,03	35.035.585,30	35.035.585,30	34.702.755,43	64.414,70

Cuadro Nº 1.1
LEY DE PRESUPUESTO MODIFICADA DEL MINISTERIO DEL PODER POPULAR PARA LA EDUCACIÓN Y SU EJECUCIÓN PRESUPUESTARIA
A NIVEL DE PARTIDAS Y SUB-PARTIDAS GENÉRICAS Y ESPECÍFICAS
AL 31 DE DICIEMBRE DE 2013

CONSOLIDADO ACCIONES CENTRALIZADAS

PA	GE	ES	SE	Denominación	Ley de Presupuesto Año 2013	Modificaciones Presupuestarias al 31-12-2013	Ley de Presupuesto Modificada al 31-12-2013	Ejecución Presupuestaria I Trimestre Año 2013	Ejecución Presupuestaria II Trimestre Año 2013	Ejecución Presupuestaria III Trimestre Año 2013	Ejecución Presupuestaria IV Trimestre Año 2013	Ejecución Presupuestaria al 31-12-2013 (Compromiso)	Ejecución Presupuestaria al 31-12-2013 (Causado)	Ejecución Presupuestaria al 31-12-2013 (Pagado)	Disponibilidad Presupuestaria al 31-12-2013
					1	2	3	4	5	6	7	8	9	10	11=3-9
		03		Prestaciones Sociales e Indemnizaciones al Personal Contratado	24.875.000,00	-18.187.000,00	6.688.000,00	149.791,26	635.877,21	1.074.401,72	4.819.323,95	6.679.394,14	6.679.394,14	6.679.394,14	8.605,86
			96	**Otros Gastos del Personal Empleado**	**5.169.707,00**	**94.502.901,00**	**99.672.608,00**	**36.050,00**	**859.408,83**	**68.217.830,07**	**30.559.319,00**	**99.672.608,00**	**99.672.608,00**	**99.672.608,00**	**0,00**
				Otros Gastos del Personal Empleado	5.169.707,00	94.502.901,00	99.672.608,00	36.050,00	859.408,83	68.217.830,07	30.559.319,00	99.672.608,00	99.672.608,00	99.672.608,00	0,00
			97	**Otros Gastos del Personal Obrero**	**76.061.388,00**	**65.829.168,00**	**141.890.556,00**	**7.680.279,35**	**67.380.629,43**	**62.269.914,22**	**4.559.733,00**	**141.890.556,00**	**141.890.556,00**	**141.890.556,00**	**0,00**
				Otros Gastos del Personal Obrero	76.061.388,00	65.829.168,00	141.890.556,00	7.680.279,35	67.380.629,43	62.269.914,22	4.559.733,00	141.890.556,00	141.890.556,00	141.890.556,00	0,00
402	00	00		**Materiales, Suministros y Mercancías**	**171.348.097,00**	**6.066.702,47**	**177.414.799,47**	**9.730.209,33**	**30.037.716,51**	**28.163.628,44**	**77.594.605,12**	**145.678.752,50**	**145.526.157,40**	**123.791.153,73**	**31.888.642,07**
			01	**Productos Alimenticios y Agropecuarios**	**41.819.031,00**	**-1.036.745,82**	**40.782.285,18**	**3.318.673,21**	**9.068.019,08**	**8.277.264,99**	**19.187.504,77**	**39.929.491,15**	**39.851.462,05**	**37.895.344,42**	**930.823,13**
			01	Alimentos y bebidas para Personas	41.738.526,00	-1.021.745,82	40.716.780,18	3.318.673,21	9.011.499,08	8.277.264,99	19.180.754,77	39.866.221,15	39.788.192,05	37.832.074,42	928.588,13
			02	Alimentos para Animales	17.470,00	0,00	17.470,00	0,00	17.220,00	0,00	0,00	17.220,00	17.220,00	17.220,00	250,00
			03	Productos Agrícolas y Pecuarios	63.035,00	-15.000,00	48.035,00	0,00	39.300,00	0,00	6.750,00	46.050,00	46.050,00	46.050,00	1.985,00
			02	**Productos de Minas, Canteras y Yacimientos**	**734.920,00**	**-215.744,00**	**519.176,00**	**151,93**	**80,00**	**1.644,00**	**445.464,99**	**447.340,92**	**447.340,92**	**422.724,92**	**71.835,08**
			01	Carbón Mineral	4.981,00	0,00	4.981,00	0,00	0,00	0,00	0,00	0,00	0,00	0,00	4.981,00
			02	Petróleo Crudo y Gas Natural	651.070,00	-176.000,00	475.070,00	0,00	0,00	0,00	423.996,00	423.996,00	423.996,00	399.380,00	51.074,00
			04	Mineral no Ferroso	10.625,00	0,00	10.625,00	0,00	0,00	0,00	0,00	0,00	0,00	0,00	10.625,00
			05	Piedra, Arcilla, Arena y Tierra	68.244,00	-39.744,00	28.500,00	151,93	80,00	1.644,00	21.468,99	23.344,92	23.344,92	23.344,92	5.155,08
			03	**Textiles y Vestuarios**	**8.090.350,00**	**-939.800,28**	**7.150.549,72**	**197.310,00**	**865.611,03**	**1.132.526,59**	**1.914.947,03**	**4.110.394,65**	**4.110.394,65**	**3.545.823,65**	**3.040.155,07**
			01	Textiles	2.739.662,00	-916.299,48	1.823.362,52	145.560,00	227.131,03	264.798,84	226.421,45	863.911,32	863.911,32	818.435,32	959.451,20
			02	Prendas de Vestir	4.117.395,00	0,00	4.117.395,00	51.750,00	434.550,00	613.868,75	1.463.510,50	2.563.679,25	2.563.679,25	2.073.564,25	1.553.715,75
			03	Calzados	1.138.392,00	-23.500,80	1.114.891,20	0,00	203.930,00	253.859,00	225.015,08	682.804,08	682.804,08	653.824,08	432.087,12
			99	Otros Productos Textiles y Vestuarios	94.901,00	0,00	94.901,00	0,00	0,00	0,00	0,00	0,00	0,00	0,00	94.901,00
			04	**Productos de Cuero y Caucho**	**1.324.704,00**	**-58.210,68**	**1.266.493,32**	**130.700,00**	**357.135,29**	**127.309,51**	**456.893,80**	**1.072.038,60**	**1.072.038,60**	**1.069.743,60**	**194.454,72**
			01	Cueros y Pieles	102.548,00	-46.158,00	56.390,00	0,00	0,00	0,00	9.400,00	9.400,00	9.400,00	9.400,00	46.990,00
			02	Productos de Cuero y Sucedáneos del Cuero	32.636,00	0,00	32.636,00	0,00	0,00	0,00	6.800,00	6.800,00	6.800,00	6.800,00	25.836,00
			03	Cauchos y Tripas para Vehículos	1.189.520,00	-12.052,68	1.177.467,32	130.700,00	357.135,29	127.309,51	440.693,80	1.055.838,60	1.055.838,60	1.053.543,60	121.628,72
			05	**Productos de Papel, Cartón e Impresos**	**35.099.863,00**	**-6.343.359,70**	**28.756.503,30**	**1.006.175,26**	**3.541.489,11**	**3.936.536,47**	**6.859.626,44**	**15.343.827,28**	**15.343.827,28**	**14.307.230,09**	**13.412.676,02**
			01	Pulpa de Madera, Papel y Cartón	4.627.637,00	-91.641,09	4.535.995,91	171.678,41	208.655,06	391.317,48	800.487,43	1.572.138,38	1.572.138,38	1.509.076,76	2.963.857,53
			02	Envases y Cajas de Papel y Cartón	1.538.106,00	1.462,00	1.539.568,00	12.091,53	4.413,52	97.629,61	307.775,93	421.910,59	421.910,59	417.095,59	1.117.657,41
			03	Productos de Papel y Cartón para Oficina	15.447.632,00	-2.754.814,33	12.692.817,67	575.589,32	1.889.133,07	2.222.252,72	2.822.006,51	7.508.981,62	7.508.981,62	7.045.450,05	5.183.836,05
			04	Libros, Revistas y Periódicos	1.840.117,00	-72.020,00	1.768.097,00	974,00	102.327,51	61.125,30	508.773,10	673.199,91	673.199,91	670.224,91	1.094.897,09
			05	Material de Enseñanza	1.493.899,00	-602.039,00	891.860,00	0,00	9.920,00	31.906,00	268.472,00	310.298,00	310.298,00	305.366,00	581.562,00
			06	Productos de Papel y Cartón para Computación	1.504.016,00	35.591,00	1.539.607,00	23.800,00	280.544,45	125.891,48	392.763,50	822.999,43	822.999,43	822.999,43	716.607,57
			07	Productos de Papel y Cartón para la Imprenta y Reproducción	6.808.194,00	-1.205.647,28	5.602.546,72	222.042,00	1.046.495,50	999.869,88	1.755.547,97	4.023.955,35	4.023.955,35	3.526.673,35	1.578.591,37
			99	Otros Productos de Pulpa, Papel y Cartón	1.840.262,00	-1.654.251,00	186.011,00	0,00	0,00	6.544,00	3.800,00	10.344,00	10.344,00	10.344,00	175.667,00
			06	**Productos Químicos y Derivados**	**21.407.579,00**	**-2.190.159,53**	**19.217.419,47**	**1.575.754,86**	**5.083.273,58**	**5.551.435,57**	**4.991.982,59**	**17.254.446,60**	**17.202.446,60**	**16.187.321,06**	**2.014.972,87**
			01	Sustancias Químicas y de uso Industrial	123.841,00	-4.873,00	118.968,00	0,00	88.400,00	0,00	494,99	88.894,99	88.894,99	88.894,99	30.073,01
			02	Abonos, Plaguicidas y Otros	346.795,00	-155.103,00	191.692,00	0,00	98.400,00	277,85	19.200,00	117.877,85	117.877,85	117.877,85	73.814,15
			03	Tintas, Pinturas y Colorantes	16.363.723,00	-1.968.481,86	14.395.241,14	1.241.158,63	4.161.405,19	5.038.227,91	3.367.278,07	13.808.069,80	13.808.069,80	13.076.078,80	587.171,34
			04	Productos Farmacéuticos y Medicamentos	949.197,00	107.675,00	1.056.872,00	83.871,61	227.320,85	41.711,42	402.496,32	755.400,20	755.400,20	600.475,06	301.471,80
			05	Productos de Tocador	48.149,00	-9.327,00	38.822,00	2.000,00	33,93	45,92	5.752,79	7.832,64	7.832,64	2.832,64	30.989,36
			06	Combustibles y Lubricantes	841.763,00	-157.480,77	684.282,23	30.790,04	48.134,13	71.469,72	273.896,76	424.290,65	424.290,65	362.614,55	259.991,58
			07	Productos Diversos Derivados del Petróleo y del Carbón	15.015,00	-1.866,00	13.149,00	0,00	0,00	0,00	0,00	0,00	0,00	0,00	13.149,00
			08	Productos Plásticos	2.562.303,00	1.163,10	2.563.466,10	217.934,58	459.579,48	399.702,75	825.630,86	1.902.847,67	1.902.847,67	1.842.647,17	660.618,43
			99	Otros Productos de la Industria Química y Conexos	156.793,00	-1.866,00	154.927,00	0,00	0,00	0,00	97.232,80	97.232,80	97.232,80	95.900,00	57.694,20
			07	**Productos Minerales no Metálicos**	**2.325.169,00**	**-541.940,60**	**1.783.228,40**	**30.071,99**	**98.004,52**	**134.064,44**	**1.209.792,02**	**1.471.932,97**	**1.471.932,97**	**1.176.253,97**	**311.295,43**
			01	Productos de Barro, Loza y Porcelana	16.217,00	-9.849,60	6.367,40	0,00	0,00	0,00	657,00	657,00	657,00	657,00	5.710,40
			02	Vidrios y Productos de Vidrio	821.024,00	-78.164,00	742.860,00	21.272,00	91.394,52	111.801,45	282.231,18	486.699,15	486.699,15	439.639,15	256.160,85
			03	Productos de Arcilla para Construcción	698.451,00	-176.000,00	522.451,00	800,00	0,00	860,00	518.145,00	519.405,00	519.405,00	495.370,00	3.046,00
			04	Cemento, Cal y Yeso	786.990,00	-275.440,00	511.550,00	8.199,99	6.610,00	21.602,99	428.758,84	465.171,82	465.171,82	240.587,82	46.378,18
			99	Otros Productos Minerales no Metálicos	2.487,00	-2.487,00	0,00	0,00	0,00	0,00	0,00	0,00	0,00	0,00	0,00

Cuadro Nº 1.1
LEY DE PRESUPUESTO MODIFICADA DEL MINISTERIO DEL PODER POPULAR PARA LA EDUCACIÓN Y SU EJECUCIÓN PRESUPUESTARIA
A NIVEL DE PARTIDAS Y SUB-PARTIDAS GENÉRICAS Y ESPECÍFICAS
AL 31 DE DICIEMBRE DE 2013

CONSOLIDADO ACCIONES CENTRALIZADAS

PA	GE	ES	SE	Denominación	Ley de Presupuesto Año 2013	Modificaciones Presupuestarias al 31-12-2013	Ley de Presupuesto Modificada al 31-12-2013	Ejecución Presupuestaria I Trimestre Año 2013	Ejecución Presupuestaria II Trimestre Año 2013	Ejecución Presupuestaria III Trimestre Año 2013	Ejecución Presupuestaria IV Trimestre Año 2013	Ejecución Presupuestaria al 31-12-2013 (Compromiso)	Ejecución Presupuestaria al 31-12-2013 (Causado)	Ejecución Presupuestaria al 31-12-2013 (Pagado)	Disponibilidad Presupuestaria al 31-12-2013
					1	2	3	4	5	6	7	8	9	10	11=3-9
	08			**Productos Metálicos**	**7.371.037,00**	**-681.303,21**	**6.689.733,79**	**449.106,56**	**911.675,17**	**793.249,41**	**3.352.381,75**	**5.506.412,89**	**5.506.412,89**	**4.880.240,10**	**1.183.320,90**
		01		Productos Primarios de Hierro y Acero	927.728,00	-291.000,00	636.728,00	4.312,00	30.602,96	47.850,00	462.499,60	545.264,56	545.264,56	516.464,56	91.463,44
		02		Productos de Metales No Ferrosos	13.036,00	0,00	13.036,00	0,00	0,00	0,00	11.760,00	11.760,00	11.760,00	11.760,00	1.276,00
		03		Herramientas Menores, Cuchillería y Artículos Generales de Ferretería	3.811.678,00	-44.201,50	3.767.476,50	319.974,50	504.645,22	477.407,73	2.135.483,10	3.437.490,55	3.437.490,55	2.938.392,01	329.985,95
		04		Productos Metálicos Estructurales	379.499,00	-100.000,00	279.499,00	0,00	28.298,00	0,00	237.144,00	265.442,00	265.442,00	251.442,00	14.057,00
		07		Material de Señalamiento	324.227,00	-148.905,00	175.322,00	0,00	9.500,00	45.500,00	0,00	55.000,00	55.000,00	55.000,00	120.322,00
		08		Material de Educación	378.925,00	-49.091,00	329.834,00	48,00	48,00	34.000,00	1.250,00	35.298,00	35.298,00	35.298,00	294.536,00
		09		Repuestos y Accesorios para Equipos de Transporte	1.290.365,00	-42.060,83	1.248.304,17	114.324,06	331.387,32	159.791,88	449.724,27	1.055.227,53	1.055.227,53	997.803,28	193.076,64
		10		Repuestos y Accesorios para Otros Equipos	227.738,00	-4.178,88	223.559,12	10.496,00	7.193,67	28.699,80	53.585,78	99.975,25	99.975,25	73.125,25	123.583,87
		99		Otros Productos Metálicos	17.841,00	-1.866,00	15.975,00	0,00	0,00	0,00	955,00	955,00	955,00	955,00	15.020,00
	09			**Productos de Madera**	**1.849.929,00**	**-188.879,00**	**1.661.050,00**	**240,00**	**657.087,20**	**272.171,54**	**620.692,58**	**1.550.191,32**	**1.550.191,32**	**1.445.901,32**	**110.858,68**
		01		Productos Primarios de Madera	1.029.222,00	-3.552,00	1.025.670,00	0,00	650.217,20	225.971,54	124.381,00	1.000.569,74	1.000.569,74	946.159,74	25.100,26
		02		Muebles y Accesorios de Madera para Edificaciones	773.640,00	-185.327,00	588.313,00	240,00	6.870,00	46.200,00	460.061,58	513.371,58	513.371,58	463.491,58	74.941,42
		99		Otros Productos de Madera	47.067,00	0,00	47.067,00	0,00	0,00	0,00	38.250,00	38.250,00	38.250,00	36.250,00	10.817,00
	10			**Productos Varios y Útiles Diversos**	**48.487.714,00**	**19.806.524,29**	**68.294.238,29**	**2.881.584,52**	**9.444.302,66**	**7.678.290,77**	**38.253.769,46**	**58.260.513,41**	**58.257.947,41**	**42.230.021,89**	**10.036.290,88**
		01		Artículos de Deporte, Recreación y Juguetes	3.881.954,00	-85.520,96	3.796.433,04	50.946,73	345.876,72	348.413,00	2.602.815,61	3.352.352,06	3.348.052,06	3.270.692,06	448.380,98
		02		Materiales y Útiles de Limpieza y Aseo	6.083.216,00	231.124,48	6.294.340,48	282.518,10	1.522.328,52	646.182,87	1.937.739,50	4.397.224,99	4.388.768,99	4.354.682,08	1.905.571,49
		03		Utensilios de Cocina y Comedor	3.205.277,00	-2.628.836,00	576.441,00	150.275,33	128.402,05	143.044,17	22.990,77	444.712,32	444.712,32	439.612,32	131.728,68
		04		Útiles Menores Médico-Quirúrgicos de Laboratorio, Dentales y de Veterinaria	1.296.141,00	-35.357,62	1.260.783,38	6.120,00	72.784,50	49.279,91	1.010.257,88	1.138.442,29	1.138.442,29	650.529,29	122.341,09
		05		Útiles de Escritorio, Oficina y Materiales de Instrucción	11.499.080,00	-1.895.832,20	9.603.247,80	357.609,14	1.633.344,42	2.265.572,54	2.597.451,78	6.853.977,88	6.853.977,88	6.434.458,89	2.749.269,92
		06		Condecoraciones, Ofrendas y Similares	1.170.316,00	-23.973,56	1.146.342,44	22.200,00	188.999,00	92.257,00	202.648,88	508.474,88	506.104,88	506.104,88	640.237,56
		07		Productos de Seguridad en el Trabajo	759.991,00	-28.158,28	731.832,72	18.849,26	100.330,00	126.228,18	41.530,00	286.937,44	286.937,44	284.047,44	444.895,28
		08		Materiales para Equipos de Computación	11.048.683,00	17.910.063,46	28.958.746,46	1.662.452,44	3.780.616,71	2.660.028,75	18.027.722,79	26.130.820,69	26.130.820,69	17.975.212,32	2.827.925,77
		09		Especies Timbradas y Valores	39.979,00	-1.244,00	38.735,00	0,00	60,00	0,00	4.200,00	4.260,00	4.260,00	4.260,00	34.475,00
		10		Útiles Religiosos	17.793,00	-244,00	17.549,00	1.705,00	0,00	11.500,00	537,50	13.742,50	13.742,50	13.742,50	3.806,50
		11		Materiales Eléctricos	5.279.651,00	6.586.122,96	11.865.773,96	230.590,60	1.151.460,39	690.994,24	9.465.366,78	11.538.412,01	11.538.412,01	4.925.418,52	327.361,95
		12		Materiales para Instalaciones Sanitarias	3.132.956,00	-59.351,99	3.073.604,01	95.528,50	393.279,55	415.957,85	2.078.047,35	2.982.813,25	2.982.813,25	2.920.939,25	90.790,76
		13		Materiales Fotográficos	366.959,00	-88.918,00	278.041,00	0,00	67.519,68	3.346,00	30.228,98	101.094,66	101.094,66	101.094,66	176.946,34
		99		Otros Productos y Útiles Diversos	725.718,00	-73.350,00	652.368,00	2.789,42	59.301,12	225.486,26	232.231,64	527.248,44	519.808,44	349.227,68	132.559,56
	99			**Otros Materiales y Suministros**	**2.837.801,00**	**-1.543.679,00**	**1.294.122,00**	**140.441,00**	**11.038,87**	**259.133,15**	**301.549,69**	**712.162,71**	**712.162,71**	**630.548,71**	**581.959,29**
		01		Otros Materiales y Suministros	2.837.801,00	-1.543.679,00	1.294.122,00	140.441,00	11.038,87	259.133,15	301.549,69	712.162,71	712.162,71	630.548,71	581.959,29
403	00	00		**Servicios no Personales**	**935.324.698,00**	**-486.059.033,47**	**449.265.664,53**	**68.743.523,91**	**82.723.334,75**	**123.987.838,96**	**135.450.252,55**	**411.330.516,42**	**410.904.950,17**	**394.689.862,40**	**38.360.714,36**
	01			**Alquileres de Inmuebles**	**2.455.327,00**	**-1.031.048,00**	**1.424.279,00**	**0,00**	**96.897,88**	**48.428,58**	**325.061,84**	**470.388,30**	**470.388,30**	**432.888,30**	**953.890,70**
		01		Alquileres de Edificios y Locales	1.872.802,00	-514.650,00	1.358.152,00	0,00	92.397,88	42.000,00	291.698,84	426.096,72	426.096,72	388.596,72	932.055,28
		02		Alquileres de Instalaciones Culturales y Religiosas	582.525,00	-516.398,00	66.127,00	0,00	4.500,00	6.428,58	33.363,00	44.291,58	44.291,58	44.291,58	21.835,42
	02			**Alquileres de Maquinaria y Equipos**	**1.869.276,00**	**-85.328,00**	**1.783.950,00**	**0,00**	**466.978,96**	**223.380,00**	**878.772,00**	**1.569.130,96**	**1.569.130,96**	**1.499.630,96**	**214.819,04**
		02		Alquileres de Equipos de Transporte, Tracción y Elevación	1.667.315,00	-41.000,00	1.626.315,00	0,00	466.978,96	220.740,00	865.434,00	1.553.152,96	1.553.152,96	1.483.652,96	73.162,04
		05		Alquileres de Equipos Científicos, Religiosos, de Enseñanza y Recreación	124.450,00	0,00	124.450,00	0,00	0,00	0,00	13.338,00	13.338,00	13.338,00	13.338,00	111.112,00
		06		Alquileres de Máquinas, Muebles y demás Equipos de Oficina y Alojamiento	23.128,00	-23.128,00	0,00	0,00	0,00	0,00	0,00	0,00	0,00	0,00	0,00
		99		Alquileres de Otras Maquinaria y Equipos	54.385,00	-21.200,00	33.185,00	0,00	0,00	2.640,00	0,00	2.640,00	2.640,00	2.640,00	30.545,00
	03			**Derechos Sobre Bienes Intangibles**	**153.000,00**	**-80.000,00**	**73.000,00**	**0,00**	**0,00**	**0,00**	**0,00**	**0,00**	**0,00**	**0,00**	**73.000,00**
		03		Paquetes y Programas de Computación	153.000,00	-80.000,00	73.000,00	0,00	0,00	0,00	0,00	0,00	0,00	0,00	73.000,00
	04			**Servicios Básicos**	**232.494.595,00**	**21.821.593,00**	**254.316.188,00**	**56.823.850,31**	**49.400.593,74**	**79.363.655,00**	**67.999.895,20**	**253.587.994,25**	**253.587.994,25**	**253.273.876,95**	**728.193,75**
		01		Electricidad	26.712,00	0,00	26.712,00	0,00	0,00	0,00	0,00	0,00	0,00	0,00	26.712,00
		03		Agua	1.908,00	0,00	1.908,00	0,00	0,00	0,00	0,00	0,00	0,00	0,00	1.908,00
		04		Teléfono	5.135.135,00	911.539,00	6.046.674,00	1.138.012,51	1.001.900,35	1.789.820,45	1.494.657,56	5.424.390,87	5.424.390,87	5.114.568,57	622.283,13
		05		Servicio de Comunicaciones	227.330.840,00	20.910.054,00	248.240.894,00	55.685.837,80	48.398.693,39	77.573.834,55	66.505.237,64	248.163.603,38	248.163.603,38	248.159.308,38	77.290,62

Cuadro Nº 1.1
LEY DE PRESUPUESTO MODIFICADA DEL MINISTERIO DEL PODER POPULAR PARA LA EDUCACIÓN Y SU EJECUCIÓN PRESUPUESTARIA
A NIVEL DE PARTIDAS Y SUB-PARTIDAS GENÉRICAS Y ESPECÍFICAS
AL 31 DE DICIEMBRE DE 2013

CONSOLIDADO ACCIONES CENTRALIZADAS

PA	GE	ES	SE	Denominación	Ley de Presupuesto Año 2013	Modificaciones Presupuestarias al 31-12-2013	Ley de Presupuesto Modificada al 31-12-2013	Ejecución Presupuestaria I Trimestre Año 2013	Ejecución Presupuestaria II Trimestre Año 2013	Ejecución Presupuestaria III Trimestre Año 2013	Ejecución Presupuestaria IV Trimestre Año 2013	Ejecución Presupuestaria al 31-12-2013 (Compromiso)	Ejecución Presupuestaria al 31-12-2013 (Causado)	Ejecución Presupuestaria al 31-12-2013 (Pagado)	Disponibilidad Presupuestaria al 31-12-2013
					1	2	3	4	5	6	7	8	9	10	11=3-9
	05			**Servicios de Administración, Vigilancia y Mantenimiento de los Servicios Básicos**	**147.657,00**	**0,00**	**147.657,00**	**0,00**	**0,00**	**0,00**	**86,05**	**86,05**	**86,05**	**86,05**	**147.570,95**
		01		Servicios de Administración, Vigilancia y Mantenimiento del Servicio de Electricidad	147.657,00	0,00	147.657,00	0,00	0,00	0,00	86,05	86,05	86,05	86,05	147.570,95
	06			**Servicios de Transporte y Almacenaje**	**9.574.936,00**	**-3.420.218,70**	**6.154.717,30**	**78.901,90**	**1.083.788,68**	**918.084,88**	**2.883.546,00**	**5.201.971,46**	**4.964.321,46**	**4.615.501,46**	**1.190.395,84**
		01		Fletes y Embalajes	9.138.836,00	-3.428.974,70	5.709.861,30	21.290,00	955.639,33	763.006,03	2.871.893,90	4.849.479,26	4.611.829,26	4.263.009,26	1.098.032,04
		02		Almacenaje	5.320,00	-4.320,00	1.000,00	0,00	0,00	0,00	0,00	0,00	0,00	0,00	1.000,00
		03		Estacionamiento	109.392,00	16.517,00	125.909,00	2.500,00	32.942,75	33.589,60	6.596,66	75.629,01	75.629,01	75.629,01	50.279,99
		04		Peaje	19.028,00	-2.169,00	16.859,00	0,00	0,00	0,00	620,00	620,00	620,00	620,00	16.239,00
		05		Servicios de Protección en Traslado de Fondos de Mensajería	302.360,00	-1.272,00	301.088,00	55.111,90	95.206,60	121.489,25	4.435,44	276.243,19	276.243,19	276.243,19	24.844,81
	07			**Servicios de Información, Impresión y Relaciones Públicas**	**26.677.040,00**	**-263.008,05**	**26.414.031,95**	**923.796,40**	**3.195.825,57**	**8.836.875,28**	**6.213.292,49**	**19.169.789,74**	**19.169.789,74**	**18.363.758,42**	**7.244.242,21**
		01		Publicidad y Propaganda	6.555.004,00	0,00	6.555.004,00	461.841,50	845.890,60	654.153,17	1.964.886,72	3.926.771,99	3.926.771,99	3.926.771,99	2.628.232,01
		02		Imprenta y Reproducción	15.118.792,00	-233.513,40	14.885.278,60	323.224,90	1.544.221,69	7.566.623,61	2.065.007,71	11.499.077,91	11.499.077,91	11.091.084,59	3.386.200,69
		03		Relaciones Sociales	2.927.111,00	0,00	2.927.111,00	63.080,00	547.390,90	317.297,20	1.611.085,30	2.538.853,40	2.538.853,40	2.140.815,40	388.257,60
		04		Avisos	2.076.133,00	-29.494,65	2.046.638,35	75.650,00	258.322,38	298.801,30	572.312,76	1.205.086,44	1.205.086,44	1.205.086,44	841.551,91
	08			**Primas y Otros Gastos de Seguros y Comisiones Bancarias**	**26.126.850,00**	**-8.146.704,00**	**17.980.146,00**	**63.915,29**	**6.677.397,12**	**3.451.666,63**	**3.202.074,81**	**13.395.053,85**	**13.395.053,85**	**13.395.053,85**	**4.585.092,15**
		01		Primas y Gastos de Seguros	23.474.376,00	-8.143.813,00	15.330.563,00	0,00	6.677.037,12	3.451.666,63	3.201.858,81	13.330.562,56	13.330.562,56	13.330.562,56	2.000.000,44
		02		Comisiones y Gastos Bancarios	2.652.474,00	-2.891,00	2.649.583,00	63.915,29	360,00	0,00	216,00	64.491,29	64.491,29	64.491,29	2.585.091,71
	09			**Viáticos y Pasajes**	**29.499.948,00**	**-945.535,21**	**28.554.412,79**	**1.220.790,54**	**3.906.427,22**	**9.503.218,15**	**9.616.910,93**	**24.297.142,04**	**24.247.346,84**	**21.614.440,23**	**4.307.065,95**
		01		Viáticos y Pasajes Dentro del País	27.890.636,00	-929.527,21	26.961.108,79	1.220.790,54	3.744.756,75	9.450.600,51	9.357.446,61	23.823.389,61	23.773.594,41	21.206.360,18	3.187.514,38
		02		Viáticos y Pasajes Fuera del País	1.298.487,00	0,00	1.298.487,00	0,00	161.670,47	52.617,64	254.004,32	468.292,43	468.292,43	402.620,05	830.194,57
		03		Asignación por Kilómetros Recorridos	310.825,00	-16.008,00	294.817,00	0,00	0,00	0,00	5.460,00	5.460,00	5.460,00	5.460,00	289.357,00
	10			**Servicios Profesionales y Técnicos**	**18.370.789,00**	**-7.943.491,79**	**10.427.297,21**	**571.050,00**	**1.163.629,78**	**1.399.439,62**	**3.422.028,10**	**6.556.147,50**	**6.556.147,50**	**6.348.447,50**	**3.871.149,71**
		01		Servicios Jurídicos	5.250,00	0,00	5.250,00	0,00	0,00	0,00	0,00	0,00	0,00	0,00	5.250,00
		02		Servicios de Contabilidad y Auditoría	5.120,00	0,00	5.120,00	0,00	0,00	0,00	0,00	0,00	0,00	0,00	5.120,00
		03		Servicios de Procesamiento de Datos	7.566.348,00	-7.000.000,00	566.348,00	33.000,00	0,00	0,00	48.040,00	81.040,00	81.040,00	81.040,00	485.308,00
		04		Servicios de Ingeniería y Arquetectónicos	1.432.230,00	-1.432.230,00	0,00	0,00	0,00	0,00	0,00	0,00	0,00	0,00	0,00
		07		Servicios de Capacitación y Adiestramiento	2.343.960,00	0,00	2.343.960,00	0,00	0,00	305.242,91	773.682,82	1.078.925,73	1.078.925,73	934.225,73	1.265.034,27
		09		Servicios de Lavandería y Tintorería	3.000,00	0,00	3.000,00	0,00	0,00	0,00	0,00	0,00	0,00	0,00	3.000,00
		10		Servicios de Vigilancia	31.000,00	0,00	31.000,00	0,00	0,00	0,00	0,00	0,00	0,00	0,00	31.000,00
		11		Servicios para la Elaboración y Suministro de Comida	3.213.788,00	-2.914.325,92	299.462,08	0,00	0,00	0,00	121.187,08	121.187,08	121.187,08	121.187,08	178.275,00
		99		Otros Servicios Profesionales y Técnicos	3.770.093,00	3.403.064,13	7.173.157,13	538.050,00	1.163.629,78	1.094.196,71	2.479.118,20	5.274.994,69	5.274.994,69	5.211.994,69	1.898.162,44
	11			**Conservación y Reparaciones Menores de Maquinaria y Equipos**	**15.971.356,00**	**1.202.461,30**	**17.173.817,30**	**363.365,01**	**5.643.057,65**	**4.164.899,38**	**3.996.020,28**	**14.171.852,32**	**14.167.342,32**	**13.749.199,32**	**3.006.474,98**
		01		Conservación y Reparaciones Menores de Maquinaria y Demás Equipos de Construcción, Campo, Industria y Taller	139.526,00	0,00	139.526,00	0,00	10.840,00	15.596,00	78.956,00	105.392,00	105.392,00	105.392,00	34.134,00
		02		Conservación y Reparaciones Menores de Equipos de Transporte, Tracción y Elevación	10.693.584,00	367.492,80	11.061.076,80	176.896,00	4.835.716,01	3.100.713,45	2.278.678,59	10.392.004,05	10.392.004,05	10.145.516,05	669.072,75
		03		Conservación y Reparaciones Menores de Equipos de Comunicaciones y de Señalamiento	56.496,00	-8.672,00	47.824,00	0,00	0,00	1.300,00	6.040,00	7.340,00	7.340,00	7.340,00	40.484,00
		04		Conservación y Reparaciones Menores de Equipos Médico-Quirúrgicos, Dentales y de Veterinaria	483.938,00	-9.000,00	474.938,00	0,00	33.600,00	0,00	76.929,71	110.529,71	110.529,71	110.529,71	364.408,29
		05		Conservación y Reparaciones Menores de Equipos Científicos, Religiosos, de Enseñanza y Recreación	57.050,00	0,00	57.050,00	0,00	0,00	0,00	0,00	0,00	0,00	0,00	57.050,00
		06		Conservación y Reparaciones Menores de Equipos y Armamentos de Orden Público, Seguridad y Defensa Nacional	31.104,00	0,00	31.104,00	0,00	0,00	0,00	0,00	0,00	0,00	0,00	31.104,00

Cuadro Nº 1.1
LEY DE PRESUPUESTO MODIFICADA DEL MINISTERIO DEL PODER POPULAR PARA LA EDUCACIÓN Y SU EJECUCIÓN PRESUPUESTARIA
A NIVEL DE PARTIDAS Y SUB-PARTIDAS GENÉRICAS Y ESPECÍFICAS
AL 31 DE DICIEMBRE DE 2013

CONSOLIDADO ACCIONES CENTRALIZADAS

PA	GE	ES	SE	Denominación	Ley de Presupuesto Año 2013	Modificaciones Presupuestarias al 31-12-2013	Ley de Presupuesto Modificada al 31-12-2013	Ejecución Presupuestaria I Trimestre Año 2013	Ejecución Presupuestaria II Trimestre Año 2013	Ejecución Presupuestaria III Trimestre Año 2013	Ejecución Presupuestaria IV Trimestre Año 2013	Ejecución Presupuestaria al 31-12-2013 (Compromiso)	Ejecución Presupuestaria al 31-12-2013 (Causado)	Ejecución Presupuestaria al 31-12-2013 (Pagado)	Disponibilidad Presupuestaria al 31-12-2013
					1	2	3	4	5	6	7	8	9	10	11=3-9
		07		Conservación y Reparaciones Menores de Máquinas, Muebles y Demás Equipos de Oficina y Alojamiento	4.401.875,00	217.095,50	4.618.970,50	186.469,01	782.901,64	1.025.789,93	1.554.591,98	3.534.262,56	3.529.752,56	3.358.097,56	1.089.217,94
		99		Conservación y Reparaciones Menores de Otras Maquinaria y Equipos	107.783,00	635.545,00	743.328,00	0,00	0,00	21.500,00	824,00	22.324,00	22.324,00	22.324,00	721.004,00
	12			**Conservación y Reparaciones Menores de Obras**	**9.978.965,00**	**5.439.085,76**	**15.418.050,76**	**554.296,87**	**1.067.160,04**	**605.257,43**	**12.903.623,77**	**15.217.605,47**	**15.130.338,11**	**8.399.697,04**	**287.712,65**
		01		Conservación y Reparaciones Menores de obras en bienes del Dominio Privado	9.932.447,00	5.477.343,76	15.409.790,76	554.296,87	1.067.160,04	598.697,43	12.903.623,77	15.211.045,47	15.123.778,11	8.393.137,04	286.012,65
		02		Conservación y Reparaciones Menores de obras en bienes del Dominio Público	46.518,00	-38.258,00	8.260,00	0,00	0,00	6.560,00	0,00	6.560,00	6.560,00	6.560,00	1.700,00
	15			**Servicios Fiscales**	**1.754,00**	**170.094,00**	**171.848,00**	**0,00**	**0,00**	**37.404,10**	**0,00**	**37.404,10**	**37.404,10**	**37.404,10**	**134.443,90**
	16	02		Tasas y Otros Derechos Obligatorios	1.754,00	170.094,00	171.848,00	0,00	0,00	37.404,10	0,00	37.404,10	37.404,10	37.404,10	134.443,90
		01		**Servicios de Diversion, Esparcimiento y Culturales**	**3.171.846,00**	**-327.255,64**	**2.844.590,36**	**38.568,00**	**691.749,50**	**569.714,61**	**1.144.542,56**	**2.446.834,67**	**2.444.574,67**	**2.415.314,67**	**400.015,69**
				Servicios de Diversion, Esparcimiento y Culturales	3.171.846,00	-327.255,64	2.844.590,36	38.568,00	691.749,50	569.714,61	1.144.542,56	2.446.834,67	2.444.574,67	2.415.314,67	400.015,69
	18			**Impuestos Indirectos**	**566.809.831,00**	**-490.778.717,14**	**66.031.113,86**	**8.104.989,59**	**9.320.943,59**	**14.863.732,66**	**22.598.674,95**	**54.932.424,48**	**54.888.340,79**	**50.268.706,32**	**11.142.773,07**
	01			Impuesto al Valor Agregado	566.809.831,00	-490.778.717,14	66.031.113,86	8.104.989,59	9.320.943,59	14.863.732,66	22.598.674,95	54.932.424,48	54.888.340,79	50.268.706,32	11.142.773,07
	99	01		**Otros Servicios no Personales**	**2.021.526,00**	**-1.670.961,00**	**350.565,00**	**0,00**	**8.885,02**	**2.082,64**	**265.723,57**	**276.691,23**	**276.691,23**	**275.857,23**	**73.873,77**
				Otros Servicios no Personales	2.021.526,00	-1.670.961,00	350.565,00	0,00	8.885,02	2.082,64	265.723,57	276.691,23	276.691,23	275.857,23	73.873,77
404	00	00	00	**Activos Reales**	**40.644.929,00**	**-700.585,61**	**39.944.343,39**	**1.620.613,31**	**2.815.951,30**	**8.457.683,40**	**6.172.280,70**	**19.596.787,71**	**19.066.528,71**	**15.867.560,31**	**20.877.814,68**
	01			**Repuestos y Reparaciones Mayores**	**1.251.248,00**	**911.724,00**	**2.162.972,00**	**0,00**	**0,00**	**0,00**	**990.555,20**	**990.555,20**	**990.555,20**	**0,00**	**1.172.416,80**
		01		**Repuestos Mayores**	**429.308,00**	**0,00**	**429.308,00**	**0,00**	**0,00**	**0,00**	**0,00**	**0,00**	**0,00**	**0,00**	**429.308,00**
			01	Respuestos Mayores para Maquinaria y demás Equipos de Construcción, Campo, Industria y Taller	100.000,00	0,00	100.000,00	0,00	0,00	0,00	0,00	0,00	0,00	0,00	100.000,00
			07	Respuestos Mayores para Máquinas, Muebles y demás Equipos de Oficina y Alojamiento	329.308,00	0,00	329.308,00	0,00	0,00	0,00	0,00	0,00	0,00	0,00	329.308,00
		02		**Reparaciones Mayores de Maquinaria y Equipos**	**821.940,00**	**911.724,00**	**1.733.664,00**	**0,00**	**0,00**	**0,00**	**990.555,20**	**990.555,20**	**990.555,20**	**0,00**	**743.108,80**
			02	Reparaciones Mayores de Equipos de Transporte, Tracción y Elevación	117.700,00	911.724,00	1.029.424,00	0,00	0,00	0,00	990.555,20	990.555,20	990.555,20	0,00	38.868,80
			07	Reparaciones Mayores de Máquinas, Muebles y demás Equipos de Oficina y Alojamiento	440.640,00	0,00	440.640,00	0,00	0,00	0,00	0,00	0,00	0,00	0,00	440.640,00
			99	Reparaciones Mayores de Otras Máquinaria y Equipos	263.600,00	0,00	263.600,00	0,00	0,00	0,00	0,00	0,00	0,00	0,00	263.600,00
		03		**Maquinaria y Demás Equipos de Construcción, Campo, Industria y Taller**	**1.672.406,00**	**428.857,00**	**2.101.263,00**	**208.125,60**	**319.793,00**	**696.294,00**	**288.990,00**	**1.513.202,60**	**1.513.202,60**	**1.453.502,60**	**588.060,40**
			03	Maquinaria y Equipos Agrícolas y Pecuarios	300.000,00	0,00	300.000,00	30.840,00	9.485,00	55.290,00	0,00	95.615,00	95.615,00	95.615,00	204.385,00
			04	Maquinaria y Equipos de Artes Gráficas y Reproducción	935.320,00	424.857,00	1.360.177,00	59.305,60	221.850,00	589.004,00	114.500,00	984.659,60	984.659,60	934.659,60	375.517,40
			05	Maquinaria y Equipos Industriales y de Taller	61.270,00	4.000,00	65.270,00	11.480,00	1.165,00	46.000,00	0,00	58.645,00	58.645,00	58.645,00	6.625,00
			06	Maquinaria y Equipos de Energía	300.000,00	0,00	300.000,00	106.500,00	28.253,00	0,00	164.790,00	299.543,00	299.543,00	299.543,00	457,00
			99	Otra Maquinaria y demás Equipos de Construcción, Campo, Industria y Taller	75.816,00	0,00	75.816,00	0,00	59.040,00	6.000,00	9.700,00	74.740,00	74.740,00	65.040,00	1.076,00
		04		**Equipos de Transporte, Tracción y Elevación**	**1.300.180,00**	**0,00**	**1.300.180,00**	**0,00**	**2.080,00**	**14.060,00**	**3.670,00**	**19.810,00**	**19.810,00**	**16.140,00**	**1.280.370,00**
			01	Vehículos Automotores Terrestres	990.180,00	0,00	990.180,00	0,00	0,00	0,00	0,00	0,00	0,00	0,00	990.180,00
			03	Equipos Marítimos de Transporte	260.000,00	0,00	260.000,00	0,00	0,00	0,00	0,00	0,00	0,00	0,00	260.000,00
			05	Vehículos de Tracción no Motorizados	50.000,00	0,00	50.000,00	0,00	2.080,00	14.060,00	3.670,00	19.810,00	19.810,00	16.140,00	30.190,00
		05		**Equipos de Comunicaciones y de Señalamiento**	**3.365.791,00**	**0,00**	**3.365.791,00**	**52.040,00**	**356.003,86**	**515.855,32**	**27.254,00**	**1.436.172,18**	**951.153,18**	**951.125,18**	**2.414.637,82**
		01		Equipos de Telecomunicaciones	3.365.791,00	0,00	3.365.791,00	52.040,00	356.003,86	515.855,32	27.254,00	1.436.172,18	951.153,18	951.125,18	2.414.637,82
		06		**Equipos Médico-Quirúrgicos, Dentales y de Veterinaria**	**900.000,00**	**0,00**	**900.000,00**	**0,00**	**0,00**	**0,00**	**899.550,00**	**899.550,00**	**899.550,00**	**479.772,80**	**450,00**
			01	Equipos Médico-Quirúrgicos, Dentales y de Veterinaria	900.000,00	0,00	900.000,00	0,00	0,00	0,00	899.550,00	899.550,00	899.550,00	479.772,80	450,00

Cuadro Nº 1.1
LEY DE PRESUPUESTO MODIFICADA DEL MINISTERIO DEL PODER POPULAR PARA LA EDUCACIÓN Y SU EJECUCIÓN PRESUPUESTARIA
A NIVEL DE PARTIDAS Y SUB-PARTIDAS GENÉRICAS Y ESPECÍFICAS
AL 31 DE DICIEMBRE DE 2013

CONSOLIDADO ACCIONES CENTRALIZADAS

PA	GE	ES	SE	Denominación	Ley de Presupuesto Año 2013	Modificaciones Presupuestarias al 31-12-2013	Ley de Presupuesto Modificada al 31-12-2013	Ejecución Presupuestaria I Trimestre Año 2013	Ejecución Presupuestaria II Trimestre Año 2013	Ejecución Presupuestaria III Trimestre Año 2013	Ejecución Presupuestaria IV Trimestre Año 2013	Ejecución Presupuestaria al 31-12-2013 (Compromiso)	Ejecución Presupuestaria al 31-12-2013 (Causado)	Ejecución Presupuestaria al 31-12-2013 (Pagado)	Disponibilidad Presupuestaria al 31-12-2013
					1	2	3	4	5	6	7	8	9	10	11=3-9
	07			**Equipos Científicos, Religiosos, de Enseñanza y Recreación**	**6.378.661,00**	**-2.060.288,88**	**4.318.372,12**	**49.324,00**	**200.867,12**	**357.611,00**	**273.620,00**	**881.422,12**	**881.422,12**	**643.902,12**	**3.436.950,00**
		01		Equipos científicos y de laboratorio	520.343,00	-300.000,00	220.343,00	0,00	0,00	0,00	0,00	0,00	0,00	0,00	220.343,00
		02		Equipos de Enenanza, Deporte y Recreación	797.290,00	24.935,12	822.225,12	49.324,00	200.867,12	282.071,00	0,00	532.262,12	532.262,12	532.262,12	289.963,00
		04		Libros, Revistas y otros Instrumentos de Enseñanza	940.685,00	0,00	940.685,00	0,00	0,00	0,00	0,00	0,00	0,00	0,00	940.685,00
		06		Instrumentos Musicales y Equipos de Audio	4.120.343,00	-1.785.224,00	2.335.119,00	0,00	0,00	75.540,00	273.620,00	349.160,00	349.160,00	111.640,00	1.985.959,00
	09			**Máquinas, Muebles y Demás Equipos de Oficina y Alojamiento**	**23.780.661,00**	**930.846,27**	**24.711.507,27**	**1.311.123,71**	**1.937.207,32**	**6.873.863,08**	**3.688.641,50**	**13.852.075,61**	**13.810.835,61**	**12.323.117,61**	**10.900.671,66**
		01		Mobiliario y Equipos de Oficina	4.735.780,00	2.129.212,00	6.864.992,00	599.674,04	542.602,30	2.475.565,72	1.030.741,00	4.672.583,06	4.648.583,06	4.055.633,06	2.216.408,94
		02		Equipos de Computación	5.524.588,00	-1.805.680,00	3.718.908,00	194.750,00	793.169,32	1.097.334,00	905.231,00	3.000.484,32	2.990.484,32	2.536.044,32	728.423,68
		03		Mobiliario y Equipos de Alojamiento	13.270.211,00	607.314,27	13.877.525,27	516.699,67	601.435,70	3.249.795,52	1.607.869,50	5.983.040,39	5.975.800,39	5.680.272,39	7.901.724,88
		99		Otras Máquinas, Muebles y Demás Equipos de Oficina y Alojamiento	250.082,00	0,00	250.082,00	0,00	0,00	51.167,84	144.800,00	195.967,84	195.967,84	51.167,84	54.114,16
	12			**Activos Intangibles**	**18.543,00**	**0,00**	**18.543,00**	**0,00**	**0,00**	**0,00**	**0,00**	**4.000,00**	**0,00**	**0,00**	**18.543,00**
		04		Paquetes y Programas de Computación	18.543,00	0,00	18.543,00	0,00	0,00	0,00	0,00	4.000,00	0,00	0,00	18.543,00
	99			**Otros Activos Reales**	**1.977.439,00**	**-911.724,00**	**1.065.715,00**	**0,00**	**0,00**	**0,00**	**0,00**	**0,00**	**0,00**	**0,00**	**1.065.715,00**
		01		Otros Activos Reales	1.977.439,00	-911.724,00	1.065.715,00	0,00	0,00	0,00	0,00	0,00	0,00	0,00	1.065.715,00
407	**00**	**00**	**00**	**Transferencias y Donaciones**	**7.805.405.766,00**	**8.417.666.288,92**	**16.223.072.054,92**	**2.475.575.300,00**	**2.598.656.019,00**	**3.657.692.714,21**	**7.482.253.507,81**	**16.214.177.541,02**	**16.214.177.541,02**	**16.212.438.658,02**	**8.894.513,90**
	01			**Transferencias y Donaciones Corrientes Internas**	**7.803.522.241,00**	**8.417.666.288,92**	**16.221.188.529,92**	**2.475.575.300,00**	**2.598.656.019,00**	**3.657.452.419,21**	**7.480.610.277,81**	**16.212.294.016,02**	**16.212.294.016,02**	**16.212.198.363,02**	**8.894.513,90**
		01		**Transferencias Corrientes Internas al Sector Privado**	**7.035.242.816,00**	**8.115.408.888,00**	**15.150.651.704,00**	**2.292.626.399,00**	**2.401.234.259,00**	**3.387.117.550,42**	**7.060.929.981,68**	**15.141.908.190,10**	**15.141.908.190,10**	**15.141.812.537,10**	**8.743.513,90**
			01	Pensiones del Personal Empleado, Obrero y Militar	236.173.808,00	312.888.491,00	549.062.299,00	114.734.436,22	129.977.534,96	132.527.854,12	171.822.443,56	549.062.268,86	549.062.268,86	549.062.268,86	30,14
			02	Jubilaciones del Personal Empleado, Obrero y Militar	3.001.316.146,00	4.063.971.851,00	7.065.287.997,00	1.498.910.431,78	1.521.037.824,04	1.541.612.374,86	2.503.727.354,57	7.065.287.985,25	7.065.287.985,25	7.065.287.985,25	11,75
			03	Becas Escolares	94.328.400,00	0,00	94.328.400,00	0,00	0,00	0,00	94.328.400,00	94.328.400,00	94.328.400,00	94.328.400,00	0,00
			09	Aguinaldos al Personal Empleado, Obrero y Militar Pensionado	42.658.191,00	117.715.113,00	160.373.304,00	0,00	0,00	0,00	160.373.299,47	160.373.299,47	160.373.299,47	160.373.299,47	4,53
			12	Otras Subvenciones Socio-Económicas del Personal Empleado, Obrero y Militar Pensionado	19.224.678,00	76.584.979,00	95.809.657,00	8.458.800,00	9.464.280,00	37.497.353,44	40.389.205,00	95.809.638,44	95.809.638,44	95.809.638,44	18,56
			13	Aguinaldos al Personal Empleado, Obrero y Militar Jubilado	649.303.355,00	1.940.304.256,00	2.589.607.611,00	0,00	0,00	0,00	2.589.607.593,40	2.589.607.593,40	2.589.607.593,40	2.589.607.593,40	17,60
			16	Otras Subvenciones Socio-Economicas del Personal Empleado, Obrero y Militar Jubilado	329.800.372,00	1.449.535.644,00	1.779.336.016,00	146.043.240,00	145.852.140,00	871.173.356,00	616.267.265,00	1.779.336.001,00	1.779.336.001,00	1.779.336.001,00	15,00
			70	**Subsidios educacionales al sector privado**	**2.604.915.936,00**	**146.923.806,00**	**2.751.839.742,00**	**524.479.491,00**	**574.085.522,00**	**783.894.327,00**	**863.671.305,68**	**2.746.130.645,68**	**2.746.130.645,68**	**2.746.034.992,68**	**5.709.096,32**
				S0063 Asociación Civil la Escuela es el Barrio el Golfito Cabimas, Zulia	576.355,00	0,00	576.355,00	0,00	0,00	0,00	0,00	0,00	0,00	0,00	576.355,00
				S0672 Fundación Peter Alexander para Niños Autistas del Zulia (FUPANAZ)	78.000,00	0,00	78.000,00	0,00	0,00	58.500,00	19.500,00	78.000,00	78.000,00	78.000,00	0,00
				S1040-Convenio ME-AVEC	2.549.232.686,00	147.408.554,00	2.696.641.240,00	524.479.491,00	551.500.484,00	771.315.192,00	849.346.073,00	2.696.641.240,00	2.696.641.240,00	2.696.641.240,00	0,00
				S1041 Planteles no Afiliados al Convenio	3.426.128,00	-1.067.598,68	2.358.529,32	0,00	0,00	0,00	0,00	0,00	0,00	0,00	2.358.529,32
				S1311 Asociación Civil Unidad Educativa Colegio Adventista Yaritagua	50.000,00	0,00	50.000,00	0,00	0,00	0,00	50.000,00	50.000,00	50.000,00	50.000,00	0,00
				S1451 Instituto Venezolano de Capacitación Profesional de la Iglesia (INVECAPI)	45.000.000,00	0,00	45.000.000,00	0,00	22.500.000,00	11.250.000,00	11.250.000,00	45.000.000,00	45.000.000,00	45.000.000,00	0,00
				S1525 Asociación Civil del Ministerio de Educación Cultura y Deportes (ASOCIMECD)	1.487.868,00	0,00	1.487.868,00	0,00	0,00	0,00	1.487.868,00	1.487.868,00	1.487.868,00	1.487.868,00	0,00
				S1541 Fundación Latinoamericana por los Derechos Humanos y el Desarrollo Social (FUNDALATIN)	232.424,00	0,00	232.424,00	0,00	0,00	174.312,00	58.112,00	232.424,00	232.424,00	232.424,00	0,00

Cuadro Nº 1.1
LEY DE PRESUPUESTO MODIFICADA DEL MINISTERIO DEL PODER POPULAR PARA LA EDUCACIÓN Y SU EJECUCIÓN PRESUPUESTARIA
A NIVEL DE PARTIDAS Y SUB-PARTIDAS GENÉRICAS Y ESPECÍFICAS
AL 31 DE DICIEMBRE DE 2013

CONSOLIDADO ACCIONES CENTRALIZADAS

PA	GE	ES	SE	Denominación	Ley de Presupuesto Año 2013	Modificaciones Presupuestarias al 31-12-2013	Ley de Presupuesto Modificada al 31-12-2013	Ejecución Presupuestaria I Trimestre Año 2013	Ejecución Presupuestaria II Trimestre Año 2013	Ejecución Presupuestaria III Trimestre Año 2013	Ejecución Presupuestaria IV Trimestre Año 2013	Ejecución Presupuestaria al 31-12-2013 (Compromiso)	Ejecución Presupuestaria al 31-12-2013 (Causado)	Ejecución Presupuestaria al 31-12-2013 (Pagado)	Disponibilidad Presupuestaria al 31-12-2013
					1	2	3	4	5	6	7	8	9	10	11=3-9
				S1572 - Fundación Jóvenes Indígenas del Internado Madre Mazzarello Municipio Autónomo Atures del Estado Amazonas	23.400,00	0,00	23.400,00	0,00	0,00	17.550,00	5.850,00	23.400,00	23.400,00	23.400,00	0,00
				S1573 - Unidad Educativa " Simón Rodríguez", Municipio Juan Antonio Sotillo del Estado Anzoátegui	18.720,00	0,00	18.720,00	0,00	0,00	0,00	18.720,00	18.720,00	18.720,00	18.720,00	0,00
				S1574 - Asociación Civil Unidad Educativa Santa Eulalia, Municipio Bolívar del Estado Anzoátegui	21.840,00	0,00	21.840,00	0,00	0,00	0,00	21.840,00	21.840,00	21.840,00	21.840,00	0,00
				S1575 - Unidad Educativa Virgen de Betania, Municipio Biruaca del Estado Apure	30.888,00	0,00	30.888,00	0,00	0,00	23.166,00	7.722,00	30.888,00	30.888,00	30.888,00	0,00
				S1576 - Centro de Capacitación Comercial y Administrativa Elorza, Municipio Rómulo Gallegos del Estado Apure	35.100,00	0,00	35.100,00	0,00	0,00	0,00	0,00	0,00	0,00	0,00	35.100,00
				S1577 - Unidad Educativa Escuela Básica Privada Simón Rodríguez, Municipio Girardot del Estado Aragua	29.203,00	0,00	29.203,00	0,00	0,00	21.897,00	7.306,00	29.203,00	29.203,00	29.203,00	0,00
				S1578 - Escuela Básica Bolivariana, municipio Libertador del Estado Aragua	31.075,00	0,00	31.075,00	0,00	0,00	23.301,00	7.774,00	31.075,00	31.075,00	31.075,00	0,00
				S1579 - Unidad Educativa Básica Bartolomé Salóm, Municipio Girardot del Estado Aragua	33.564,00	0,00	33.564,00	0,00	0,00	0,00	0,00	0,00	0,00	0,00	33.564,00
				S1580 - Unidad Educativa Colegio Bicentenario 2, Municipio Santiago Mariño del Estado Aragua	38.918,00	0,00	38.918,00	0,00	0,00	0,00	38.918,00	38.918,00	38.918,00	38.918,00	0,00
				S1585 Asociación Civil Congregación Hermanas Agustinas, Municipio Girardot del Estado Aragua	18.720,00	0,00	18.720,00	0,00	0,00	0,00	0,00	0,00	0,00	0,00	18.720,00
				S1586 Unidad Educativa Privada Casa de Dios, Municipio Girardot del Estado Aragua	41.184,00	0,00	41.184,00	0,00	0,00	30.888,00	10.296,00	41.184,00	41.184,00	41.184,00	0,00
				S1587 Unidad Educativa Juan Pablo II, Municipio Bolívar del Estado Barinas	49.420,00	0,00	49.420,00	0,00	0,00	0,00	49.420,00	49.420,00	49.420,00	0,00	0,00
				S1589 Hogar Sagrada Familia Hermanas Betlemitas, Municipio Antonio José de Sucre del Estado Barinas	18.720,00	0,00	18.720,00	0,00	0,00	0,00	0,00	0,00	0,00	0,00	18.720,00
				S1590 Asociación Civil Educativa Tomas de Heres, Municipio Cedeño del Estado Bolívar	18.720,00	0,00	18.720,00	0,00	0,00	0,00	0,00	0,00	0,00	0,00	18.720,00
				S1591 Unidad Educativa Colegio Vicente Emilio Sojo', Municipio Cedeño del Estado Bolívar	29.240,00	0,00	29.240,00	0,00	0,00	21.924,00	7.316,00	29.240,00	29.240,00	29.240,00	0,00
				S1593 Congregación Hermanas Franciscanas del Sagrado Corazón de Jesús- Misión Santa T de Kanavayen Municipio Gran Sabana del Estado Bolívar	18.720,00	0,00	18.720,00	0,00	0,00	0,00	0,00	0,00	0,00	0,00	18.720,00
				S1594 Unidad Educativa San Juan Bautista, Municipio Cedeño del Estado Bolívar	31.200,00	0,00	31.200,00	0,00	0,00	0,00	0,00	0,00	0,00	0,00	31.200,00
				S1595 Unidad Educativa Colegio San Pedro y San Pablo, Municipio El Callao del Estado Bolívar.	32.112,00	0,00	32.112,00	0,00	0,00	0,00	0,00	0,00	0,00	0,00	32.112,00
				S1598 Unidad Educativa Dr. Salvador Feo La Cruz, Municipio Carlos Arvelo del Estado Carabobo	78.000,00	0,00	78.000,00	0,00	39.000,00	19.500,00	19.500,00	78.000,00	78.000,00	78.000,00	0,00
				S1600 Unidad Educativa Ezequiel Zamora, Municipio Tinaco del Estado Cojedes	20.077,00	0,00	20.077,00	0,00	10.038,00	5.019,00	5.020,00	20.077,00	20.077,00	20.077,00	0,00

Cuadro Nº 1.1
LEY DE PRESUPUESTO MODIFICADA DEL MINISTERIO DEL PODER POPULAR PARA LA EDUCACIÓN Y SU EJECUCIÓN PRESUPUESTARIA
A NIVEL DE PARTIDAS Y SUB-PARTIDAS GENÉRICAS Y ESPECÍFICAS
AL 31 DE DICIEMBRE DE 2013

CONSOLIDADO ACCIONES CENTRALIZADAS

PA	GE	ES	SE	Denominación	Ley de Presupuesto Año 2013	Modificaciones Presupuestarias al 31-12-2013	Ley de Presupuesto Modificada al 31-12-2013	Ejecución Presupuestaria I Trimestre Año 2013	Ejecución Presupuestaria II Trimestre Año 2013	Ejecución Presupuestaria III Trimestre Año 2013	Ejecución Presupuestaria IV Trimestre Año 2013	Ejecución Presupuestaria al 31-12-2013 (Compromiso)	Ejecución Presupuestaria al 31-12-2013 (Causado)	Ejecución Presupuestaria al 31-12-2013 (Pagado)	Disponibilidad Presupuestaria al 31-12-2013
					1	2	3	4	5	6	7	8	9	10	11=3-9
				S1601 Unidad Educativa Miguel Palao Rico, Municipio San Carlos del Estado Cojedes	78.000,00	0,00	78.000,00	0,00	0,00	58.500,00	19.500,00	78.000,00	78.000,00	78.000,00	0,00
				S1605 Preescolar Asistencial Virgen de Altagracia, Municipio Libertador del Distrito Capital.	33.321,00	0,00	33.321,00	0,00	0,00	0,00	33.321,00	33.321,00	33.321,00	33.321,00	0,00
				S1606 Unidad Educativa Evangélica Arco de Triunfo, Municipio Libertador del Distrito Capital.	26.395,00	0,00	26.395,00	0,00	0,00	0,00	26.395,00	26.395,00	26.395,00	26.395,00	0,00
				S1607 Asociación Civil Colegio Agramonte, Municipio Libertador del Distrito Capital.	31.824,00	0,00	31.824,00	0,00	0,00	0,00	31.824,00	31.824,00	31.824,00	31.824,00	0,00
				S1609 Instituto Psicopedagógico El Ávila A.C.	50.544,00	0,00	50.544,00	0,00	0,00	0,00	0,00	0,00	0,00	0,00	50.544,00
				S1611 Unidad Educativa Privada Miguel Ángel, Municipio Libertador del Distrito Capital.	22.144,00	0,00	22.144,00	0,00	0,00	0,00	0,00	0,00	0,00	0,00	22.144,00
				S1614 Amigos del Instituto Vista Alegre, Municipio Libertador del Distrito Capital.	24.710,00	0,00	24.710,00	0,00	0,00	0,00	0,00	0,00	0,00	0,00	24.710,00
				S1615 Asociación Civil de Educación Integral San Benito, Municipio Libertador del Distrito Capital.	11.100,00	0,00	11.100,00	0,00	0,00	0,00	0,00	0,00	0,00	0,00	11.100,00
				S1616 Asociación Civil Unidad Educativa "Colegio Rey Jesús", Municipio Libertador del Distrito Capital.	35.006,00	0,00	35.006,00	0,00	0,00	26.253,00	8.753,00	35.006,00	35.006,00	35.006,00	0,00
				S1618 Unidad Educativa "Adventista Caraqata", Municipio Libertador del Distrito Capital.	20.872,00	0,00	20.872,00	0,00	0,00	0,00	20.872,00	20.872,00	20.872,00	20.872,00	0,00
				S1621 Fondo Editorial para El Desarrollo de la Educación Superior (F.E.D.E.S.), Municipio Libertador del Distrito Capital.	4.212,00	0,00	4.212,00	0,00	0,00	0,00	0,00	0,00	0,00	0,00	4.212,00
				S1622 Fundación Mevorah Florentín, Municipio Libertador del Distrito Capital.	18.720,00	0,00	18.720,00	0,00	0,00	14.040,00	4.680,00	18.720,00	18.720,00	18.720,00	0,00
				S1623 Casa Hogar Divino Niño, Municipio Libertador del Distrito Capital.	14.976,00	0,00	14.976,00	0,00	0,00	0,00	0,00	0,00	0,00	0,00	14.976,00
				S1624 Fundación Atención Integral Juvenil FUNDAINIJ, Municipio Libertador del Distrito Capital	14.040,00	0,00	14.040,00	0,00	0,00	10.530,00	3.510,00	14.040,00	14.040,00	14.040,00	0,00
				S1625 Preescolar "Vicente Salias", Municipio Libertador del Distrito Capital.	42.064,00	0,00	42.064,00	0,00	0,00	31.554,00	10.510,00	42.064,00	42.064,00	42.064,00	0,00
				S1626 Colegio "El Centauro de Los Llanos", Municipio Libertador del Distrito Capital.	28.572,00	0,00	28.572,00	0,00	0,00	0,00	0,00	0,00	0,00	0,00	28.572,00
				S1627 Preescolar "El Principio de la Sabiduría", Municipio Libertador del Distrito Capital.	28.572,00	0,00	28.572,00	0,00	0,00	0,00	28.572,00	28.572,00	28.572,00	28.572,00	0,00
				S1628 Preescolar "Virgen del Rosario", Municipio Libertador del Distrito Capital.	28.572,00	0,00	28.572,00	0,00	0,00	0,00	0,00	0,00	0,00	0,00	28.572,00
				S1629 Comisión Servicio Social Internacional, Municipio Libertador del Distrito Capital.	60.028,00	0,00	60.028,00	0,00	0,00	0,00	0,00	0,00	0,00	0,00	60.028,00
				S1630 Unidad Educativa Integral Fermín Toro, Municipio Libertador del Distrito Capital.	28.572,00	0,00	28.572,00	0,00	0,00	0,00	0,00	0,00	0,00	0,00	28.572,00
				S1631 Fundación La Nueva Esperanza, Municipio Libertador del Distrito Capital.	14.976,00	0,00	14.976,00	0,00	0,00	0,00	0,00	0,00	0,00	0,00	14.976,00
				S1635 Unidad Educativa César Rengifo, Municipio Libertador del Distrito Capital.	28.080,00	0,00	28.080,00	0,00	0,00	0,00	28.080,00	28.080,00	28.080,00	28.080,00	0,00

Cuadro Nº 1.1
LEY DE PRESUPUESTO MODIFICADA DEL MINISTERIO DEL PODER POPULAR PARA LA EDUCACIÓN Y SU EJECUCIÓN PRESUPUESTARIA
A NIVEL DE PARTIDAS Y SUB-PARTIDAS GENÉRICAS Y ESPECÍFICAS
AL 31 DE DICIEMBRE DE 2013

CONSOLIDADO ACCIONES CENTRALIZADAS

PA	GE	ES	SE	Denominación	Ley de Presupuesto Año 2013	Modificaciones Presupuestarias al 31-12-2013	Ley de Presupuesto Modificada al 31-12-2013	Ejecución Presupuestaria I Trimestre Año 2013	Ejecución Presupuestaria II Trimestre Año 2013	Ejecución Presupuestaria III Trimestre Año 2013	Ejecución Presupuestaria IV Trimestre Año 2013	Ejecución Presupuestaria al 31-12-2013 (Compromiso)	Ejecución Presupuestaria al 31-12-2013 (Causado)	Ejecución Presupuestaria al 31-12-2013 (Pagado)	Disponibilidad Presupuestaria al 31-12-2013
					1	2	3	4	5	6	7	8	9	10	11=3-9
				S1638 Unidad Educativa Instituto República, Municipio Miranda del Estado Falcón.	31.075,00	0,00	31.075,00	0,00	0,00	0,00	0,00	0,00	0,00	0,00	31.075,00
				S1640 Unidad Educativa Nuestra Señora de Guadalupe, Miranda del Estado Falcón.	30.381,00	0,00	30.381,00	0,00	0,00	0,00	0,00	0,00	0,00	0,00	30.381,00
				S1641 Unidad Educativa Colegio Sagrada Familia, Municipio Carirubano, Estado Falcón.	33.246,00	0,00	33.246,00	0,00	0,00	0,00	0,00	0,00	0,00	0,00	33.246,00
				S1642 Unidad Educativa Colegio "Monseñor Ramón de Jesús Loreto Rodríguez", Municipio Francisco de Miranda del Estado Guárico.	51.061,00	0,00	51.061,00	0,00	0,00	38.295,00	12.766,00	51.061,00	51.061,00	51.061,00	0,00
				S1643 Unidad Educativa "Don Prospero Infante", Municipio José Tadeo Monagas del Estado Guárico.	48.278,00	0,00	48.278,00	0,00	0,00	36.207,00	12.071,00	48.278,00	48.278,00	48.278,00	0,00
				S1644 Unidad Educativa Colegio "Dr. Roberto Vargas", Municipio Ortiz del Estado Guárico.	48.278,00	0,00	48.278,00	0,00	0,00	0,00	0,00	0,00	0,00	0,00	48.278,00
				S1645 Unidad Educativa Colegio "La Milagrosa", Municipio Iribarren del Estado Lara.	40.809,00	0,00	40.809,00	0,00	0,00	30.600,00	10.209,00	40.809,00	40.809,00	40.809,00	0,00
				S1646 Colegio Libertador, Municipio Torres del Estado Lara.	40.809,00	0,00	40.809,00	0,00	20.400,00	10.200,00	10.209,00	40.809,00	40.809,00	40.809,00	0,00
				S1647 Unidad Educativa Colegio Carora, Municipio Torres del Estado Lara.	40.809,00	0,00	40.809,00	0,00	0,00	0,00	0,00	0,00	0,00	0,00	40.809,00
				S1649 Unidad Educativa Instituto Santa Ana, Municipio Iribarren del Estado Lara.	43.149,00	0,00	43.149,00	0,00	0,00	0,00	43.149,00	43.149,00	43.149,00	43.149,00	0,00
				S1652 Asociación Musical de Sanare, "Daniel Ortiz", Municipio Jiménez del Estado Lara.	28.080,00	0,00	28.080,00	0,00	0,00	21.060,00	7.020,00	28.080,00	28.080,00	28.080,00	0,00
				S1653 Preescolar La Pastora Dávila, Municipio Iribarren del Estado Lara.	18.720,00	0,00	18.720,00	0,00	0,00	1.560,00	17.160,00	18.720,00	18.720,00	0,00	0,00
				S1654 Hogar de Niños Impedidos Don Orione, Municipio Iribarren del Estado Lara.	78.000,00	0,00	78.000,00	0,00	0,00	0,00	78.000,00	78.000,00	78.000,00	78.000,00	0,00
				S1655 Asociación Civil Seminario Divina Pastora, Municipio Iribarren del Estado Lara.	10.296,00	0,00	10.296,00	0,00	0,00	0,00	0,00	0,00	0,00	0,00	10.296,00
				S1656 Pequeño Cottolengo Don Orione, Municipio Iribarren del Estado Lara.	78.000,00	0,00	78.000,00	0,00	0,00	0,00	0,00	0,00	0,00	0,00	78.000,00
				S1657 Unidad Educativa Colegio San Pablo Apóstol, Municipio Iribarren del Estado Lara.	31.168,00	0,00	31.168,00	0,00	0,00	0,00	0,00	0,00	0,00	0,00	31.168,00
				S1658 Unidad Educativa Colegio Coronel Ramón García de Sena, Municipio Iribarren del Estado Lara.	40.519,00	0,00	40.519,00	0,00	0,00	0,00	40.519,00	40.519,00	40.519,00	40.519,00	0,00
				S1659 Fundación Experimental Saysayal, Municipio Andrés Bello del Estado Mérida.	32.688,00	0,00	32.688,00	0,00	0,00	0,00	0,00	0,00	0,00	0,00	32.688,00
				S1660 Asociación Merideña de Padres y Amigos de Niños Excepcionales (AMEPANE), Municipio Libertador del Estado Mérida.	32.001,00	0,00	32.001,00	0,00	0,00	0,00	0,00	0,00	0,00	0,00	32.001,00
				S1661 Centro de Desarrollo Humano El Candil, Municipio Zea del Estado Mérida.	78.000,00	0,00	78.000,00	0,00	0,00	0,00	78.000,00	78.000,00	78.000,00	78.000,00	0,00
				S1662 Asociación Civil Colegio "Dr. Ramón Reinoso Núñez", Municipio Alberto Adriani del Estado Mérida.	31.168,00	0,00	31.168,00	0,00	0,00	0,00	0,00	0,00	0,00	0,00	31.168,00

Cuadro Nº 1.1
LEY DE PRESUPUESTO MODIFICADA DEL MINISTERIO DEL PODER POPULAR PARA LA EDUCACIÓN Y SU EJECUCIÓN PRESUPUESTARIA
A NIVEL DE PARTIDAS Y SUB-PARTIDAS GENÉRICAS Y ESPECÍFICAS
AL 31 DE DICIEMBRE DE 2013

CONSOLIDADO ACCIONES CENTRALIZADAS

PA	GE	ES	SE	Denominación	Ley de Presupuesto Año 2013	Modificaciones Presupuestarias al 31-12-2013	Ley de Presupuesto Modificada al 31-12-2013	Ejecución Presupuestaria I Trimestre Año 2013	Ejecución Presupuestaria II Trimestre Año 2013	Ejecución Presupuestaria III Trimestre Año 2013	Ejecución Presupuestaria IV Trimestre Año 2013	Ejecución Presupuestaria al 31-12-2013 (Compromiso)	Ejecución Presupuestaria al 31-12-2013 (Causado)	Ejecución Presupuestaria al 31-12-2013 (Pagado)	Disponibilidad Presupuestaria al 31-12-2013
					1	2	3	4	5	6	7	8	9	10	11=3-9
				S1663 Asociación Civil Hogar San José de la Sierra, Municipio Libertador del Estado Mérida.	19.843,00	0,00	19.843,00	0,00	0,00	0,00	0,00	0,00	0,00	0,00	19.843,00
				S1664 Saprendeh Centro de Desarrollo Humano "El Velero", Municipio Zea del Estado Mérida.	78.000,00	0,00	78.000,00	0,00	0,00	58.500,00	19.500,00	78.000,00	78.000,00	78.000,00	0,00
				S1665 Saprendeh Centro de Desarrollo Humano "El Alva", Municipio Tovar del Estado Mérida.	78.000,00	0,00	78.000,00	0,00	0,00	58.500,00	19.500,00	78.000,00	78.000,00	78.000,00	0,00
				S1667 Asociación Civil Centro Profesional Santa Lucía, Municipio Paz Castillo del Estado Miranda.	37.104,00	0,00	37.104,00	0,00	0,00	0,00	0,00	0,00	0,00	0,00	37.104,00
				S1669 Unidad Educativa Colegio de Educación Especial Múltiple CENECEM, Municipio Guaicaipuro del Estado Miranda.	39.000,00	0,00	39.000,00	0,00	0,00	0,00	0,00	0,00	0,00	0,00	39.000,00
				S1670 Unidad Educativa El Gran Rabit I, Municipio Guaicaipuro del Estado Miranda.	39.000,00	0,00	39.000,00	0,00	0,00	29.250,00	9.750,00	39.000,00	39.000,00	39.000,00	0,00
				S1671 Instituto Docente Complejo Educativo y Cultural de Barloverito Fundación "Víctor Sosa", Municipio Guaicaipuro del Estado Miranda.	45.021,00	0,00	45.021,00	0,00	0,00	0,00	45.021,00	45.021,00	45.021,00	45.021,00	0,00
				S1672 Escuela Básica Colegio Brisas de Iturumo, Municipio Guaicaipuro del Estado Miranda.	42.770,00	0,00	42.770,00	0,00	0,00	0,00	0,00	0,00	0,00	0,00	42.770,00
				S1674 Unidad Educativa Batalla de la Victoria, Municipio Guaicaipuro del Estado Miranda.	23.865,00	0,00	23.865,00	0,00	0,00	17.892,00	5.973,00	23.865,00	23.865,00	23.865,00	0,00
				S1676 Unidad Educativa José Antonio Páez, Municipio Turén del Estado Portuguesa.	48.278,00	0,00	48.278,00	0,00	0,00	36.207,00	12.071,00	48.278,00	48.278,00	48.278,00	0,00
				S1678 Unidad Educativa Colegio Adventista Andrés Bello, Municipio Guanare del estado Portuguesa.	48.278,00	0,00	48.278,00	0,00	0,00	36.207,00	12.071,00	48.278,00	48.278,00	48.278,00	0,00
				S1679 Fundación para el Desarrollo Social San Rafael Arcángel (FUNDES), Municipio Esteler del Estado Portuguesa.	48.235,00	0,00	48.235,00	0,00	0,00	0,00	48.235,00	48.235,00	48.235,00	48.235,00	0,00
				S1680 Unidad Educativa Santa Rita, Municipio Arismendi del Estado Sucre.	16.304,00	0,00	16.304,00	0,00	0,00	0,00	0,00	0,00	0,00	0,00	16.304,00
				S1681 Unidad Educativa Privada Fray Bartolomé de las Casas, Municipio Bermúdez del Estado Sucre.	31.467,00	0,00	31.467,00	0,00	0,00	0,00	0,00	0,00	0,00	0,00	31.467,00
				S1684 Asociación Civil Liceo "Dr. Julio Suárez Lozada", Municipio San Cristóbal del Estado Táchira.	48.278,00	0,00	48.278,00	0,00	0,00	0,00	0,00	0,00	0,00	0,00	48.278,00
				S1686 Fundación Juan Pablo II, Municipio Michelena del Estado Táchira.	48.278,00	0,00	48.278,00	0,00	0,00	4.023,00	44.255,00	48.278,00	48.278,00	36.209,00	0,00
				S1687 Unidad Educativa Juan Pablo Pérez Alfonso, Municipio Bolívar del Estado Táchira.	30.888,00	0,00	30.888,00	0,00	0,00	0,00	0,00	0,00	0,00	0,00	30.888,00
				S1688 Fundación Taller Escuela, Municipio Independencia del Estado Táchira.	78.000,00	0,00	78.000,00	0,00	0,00	58.500,00	19.500,00	78.000,00	78.000,00	78.000,00	0,00
				S1691 Unidad Educativa Colegio San Pancracio, Municipio San Cristóbal del Estado Táchira.	30.888,00	0,00	30.888,00	0,00	0,00	0,00	0,00	0,00	0,00	0,00	30.888,00
				S1692 Asociación Civil Unidad Educativa Colegio Doña Mery Morales de Zambrano, Municipio Michelena del Estado Táchira.	46.987,00	0,00	46.987,00	0,00	0,00	0,00	46.987,00	46.987,00	46.987,00	46.987,00	0,00

Cuadro Nº 1.1
LEY DE PRESUPUESTO MODIFICADA DEL MINISTERIO DEL PODER POPULAR PARA LA EDUCACIÓN Y SU EJECUCIÓN PRESUPUESTARIA
A NIVEL DE PARTIDAS Y SUB-PARTIDAS GENÉRICAS Y ESPECÍFICAS
AL 31 DE DICIEMBRE DE 2013

CONSOLIDADO ACCIONES CENTRALIZADAS

PA	GE	ES	SE	Denominación	Ley de Presupuesto Año 2013	Modificaciones Presupuestarias al 31-12-2013	Ley de Presupuesto Modificada al 31-12-2013	Ejecución Presupuestaria I Trimestre Año 2013	Ejecución Presupuestaria II Trimestre Año 2013	Ejecución Presupuestaria III Trimestre Año 2013	Ejecución Presupuestaria IV Trimestre Año 2013	Ejecución Presupuestaria al 31-12-2013 (Compromiso)	Ejecución Presupuestaria al 31-12-2013 (Causado)	Ejecución Presupuestaria al 31-12-2013 (Pagado)	Disponibilidad Presupuestaria al 31-12-2013
					1	2	3	4	5	6	7	8	9	10	11=3-9
				S1693 Asociación Civil Unidad Educativa Colegio Nuestra Señora de Lourdes, Municipio Panamericano del Estado Táchira.	48.278,00	0,00	48.278,00	0,00	0,00	0,00	0,00	0,00	0,00	0,00	48.278,00
				S1694 Colegio Monseñor Acacio Chacón, Municipio Andrés Bello del Estado Táchira.	25.327,00	0,00	25.327,00	0,00	0,00	0,00	0,00	0,00	0,00	0,00	25.327,00
				S1695 Unidad Educativa Colegio Los Andes, Municipio Junín del Estado Táchira.	52.658,00	0,00	52.658,00	0,00	0,00	0,00	0,00	0,00	0,00	0,00	52.658,00
				S1696 Asociación Civil de Protección Social Instituto Coromoto, Municipio San Cristóbal del Estado Táchira.	18.720,00	0,00	18.720,00	0,00	0,00	0,00	0,00	0,00	0,00	0,00	18.720,00
				S1698 Colegio Blanca Graciela Arias de Caballero, Municipio Junín del Estado Táchira.	37.440,00	0,00	37.440,00	0,00	0,00	0,00	37.440,00	37.440,00	37.440,00	37.440,00	0,00
				S1699 Escuela Básica Adventista José Antonio Páez, Municipio Valera del Estado Trujillo.	18.720,00	0,00	18.720,00	0,00	0,00	0,00	0,00	0,00	0,00	0,00	18.720,00
				S1700 Unidad Educativa Colegio "Monseñor Camargo" (Diurno), Municipio Bocono del Estado Trujillo.	34.264,00	0,00	34.264,00	0,00	0,00	0,00	0,00	0,00	0,00	0,00	34.264,00
				S1701 Colegio Mariscal Antonio José de Sucre, Municipio Sucre del Estado Trujillo.	48.278,00	0,00	48.278,00	0,00	0,00	0,00	0,00	0,00	0,00	0,00	48.278,00
				S1703 Unidad Educativa Tomás Alba Edison, Estado Vargas.	37.440,00	0,00	37.440,00	0,00	0,00	0,00	0,00	0,00	0,00	0,00	37.440,00
				S1707 Colegio Fundación Coy, Municipio Peña del Estado Yaracuy.	46.987,00	0,00	46.987,00	0,00	0,00	0,00	0,00	0,00	0,00	0,00	46.987,00
				S1708 Colegio Privado Mixto El Gran Bolívar, Municipio Maracaibo del Estado Zulia.	36.168,00	0,00	36.168,00	0,00	0,00	0,00	0,00	0,00	0,00	0,00	36.168,00
				S1709 Fundación Unidad Educativa El Gran Prócer, Municipio Maracaibo del Estado Zulia.	50.824,00	0,00	50.824,00	0,00	0,00	0,00	0,00	0,00	0,00	0,00	50.824,00
				S1711 Asociación Civil Unidad Educativa Profesor Augusto Mijares, Instituto Privado Mixto, Municipio Machiques de Perijá del Estado Zulia	24.800,00	0,00	24.800,00	0,00	0,00	0,00	0,00	0,00	0,00	0,00	24.800,00
				S1712 Colegio Luz y Verdad, Municipio Maracaibo del Estado Zulia.	26.937,00	0,00	26.937,00	0,00	0,00	0,00	0,00	0,00	0,00	0,00	26.937,00
				S1714 Unidad Educativa Privada Santa Bárbara, Municipio Maracaibo, Estado Zulia.	46.734,00	0,00	46.734,00	0,00	0,00	0,00	0,00	0,00	0,00	0,00	46.734,00
				S1715 Liceo General Rafael Urdaneta, Municipio La Cañada de Urdaneta del Estado Zulia.	42.417,00	0,00	42.417,00	0,00	0,00	0,00	0,00	0,00	0,00	0,00	42.417,00
				S1717 Unidad Educativa Jacinto Lara - Mixto, Municipio Maracaibo del Estado Zulia.	25.452,00	0,00	25.452,00	0,00	0,00	0,00	0,00	0,00	0,00	0,00	25.452,00
				S1719 Fundación Unidad Educativa Madre Mercedes Molina Sociedad Civil Sin Fines de Lucro, Municipio San Francisco del Estado Zulia.	78.000,00	0,00	78.000,00	0,00	0,00	0,00	78.000,00	78.000,00	78.000,00	78.000,00	0,00
				S1721 Asociación Civil Sin Fines de Lucro Centro Educativo de Artes y Oficios María Auxiliadora, Municipio Mara del Estado Zulia.	21.950,00	0,00	21.950,00	0,00	0,00	0,00	0,00	0,00	0,00	0,00	21.950,00
				S1722 Unidad Educativa Mi Ángel de la Guarda, Municipio Cabimas del Estado Zulia.	52.656,00	0,00	52.656,00	0,00	0,00	39.492,00	13.164,00	52.656,00	52.656,00	52.656,00	0,00
				S1724 Unidad Educativa Miguel Otero Silva, Municipio Maracaibo del Estado Zulia.	48.278,00	0,00	48.278,00	0,00	0,00	0,00	0,00	0,00	0,00	0,00	48.278,00

Cuadro Nº 1.1
LEY DE PRESUPUESTO MODIFICADA DEL MINISTERIO DEL PODER POPULAR PARA LA EDUCACIÓN Y SU EJECUCIÓN PRESUPUESTARIA
A NIVEL DE PARTIDAS Y SUB-PARTIDAS GENÉRICAS Y ESPECÍFICAS
AL 31 DE DICIEMBRE DE 2013

CONSOLIDADO ACCIONES CENTRALIZADAS

PA	GE	ES	SE	Denominación	Ley de Presupuesto Año 2013	Modificaciones Presupuestarias al 31-12-2013	Ley de Presupuesto Modificada al 31-12-2013	Ejecución Presupuestaria I Trimestre Año 2013	Ejecución Presupuestaria II Trimestre Año 2013	Ejecución Presupuestaria III Trimestre Año 2013	Ejecución Presupuestaria IV Trimestre Año 2013	Ejecución Presupuestaria al 31-12-2013 (Compromiso)	Ejecución Presupuestaria al 31-12-2013 (Causado)	Ejecución Presupuestaria al 31-12-2013 (Pagado)	Disponibilidad Presupuestaria al 31-12-2013
					1	2	3	4	5	6	7	8	9	10	11=3-9
				S1725 Unidad Educativa León Jerome Hoet, Municipio Jesus Enrique Lozada del Estado Zulia.	40.509,00	0,00	40.509,00	0,00	0,00	30.375,00	10.134,00	40.509,00	40.509,00	40.509,00	0,00
				S1727 Unidad Educativa Peniel, Municipio San Francisco del Estado Zulia.	62.400,00	0,00	62.400,00	0,00	0,00	0,00	0,00	0,00	0,00	0,00	62.400,00
				S1728 Fundación Fray Junipero de Escalada, Municipio San Francisco del Estado Zulia	78.000,00	0,00	78.000,00	0,00	0,00	0,00	0,00	0,00	0,00	0,00	78.000,00
				S1730 Unidad Educativa José María España, Municipio Maracaibo del Estado Zulia.	34.632,00	0,00	34.632,00	0,00	0,00	0,00	0,00	0,00	0,00	0,00	34.632,00
				S1793 Asociación Civil Unidad Educativa Martín tobar Ponte, Distrito Capital	28.605,00	0,00	28.605,00	0,00	0,00	0,00	0,00	0,00	0,00	0,00	28.605,00
				S1794 Asociación Civil Comunidad Educativa Preescolar Freslianda, Distrito Capital.	32.853,00	0,00	32.853,00	0,00	0,00	0,00	0,00	0,00	0,00	0,00	32.853,00
				S1795 Asociación Civil Unidad Educativa Básica Colegio Juan Manuel Olivares, Distrito Capital.	28.080,00	0,00	28.080,00	0,00	0,00	0,00	0,00	0,00	0,00	0,00	28.080,00
				S1796 Asociación Civil Preescolar Asistencial Medina Angarita, Distrito Capital	29.203,00	0,00	29.203,00	0,00	0,00	0,00	0,00	0,00	0,00	0,00	29.203,00
				S1797 Unidad Educativa Preescolar Santa Isabel, Distrito Capital	26.582,00	0,00	26.582,00	0,00	0,00	0,00	0,00	0,00	0,00	0,00	26.582,00
				S1798 Preescolar mi Madre Emilia, Distrito Capital	25.459,00	0,00	25.459,00	0,00	0,00	0,00	0,00	0,00	0,00	0,00	25.459,00
				S1799 S.C Peritas del Saber, Distrito Capital	18.720,00	0,00	18.720,00	0,00	0,00	0,00	0,00	0,00	0,00	0,00	18.720,00
				S1800 Preescolar Asistencial Laura Alvarado de Cardozo, Plan de Manzano, Distrito Capital.	20.592,00	0,00	20.592,00	0,00	0,00	0,00	0,00	0,00	0,00	0,00	20.592,00
				S1801 Asociación Civil Unidad Educativa Arnoldo Gabaldon, Distrito Capital	37.440,00	0,00	37.440,00	0,00	0,00	0,00	0,00	0,00	0,00	0,00	37.440,00
				S1803 Asociación Civil Unidad Educativa Preescolar Asistencial Santa Rita, Distrito Capital	20.592,00	0,00	20.592,00	0,00	0,00	15.444,00	5.148,00	20.592,00	20.592,00	20.592,00	0,00
				S1804 Asociación Civil de Formación Técnica, Distrito Federal	22.464,00	0,00	22.464,00	0,00	0,00	0,00	0,00	0,00	0,00	0,00	22.464,00
				S1805 Asociación Civil Preescolar Asistencial Prócer Pedro Camejo, Distrito Capital	18.720,00	0,00	18.720,00	0,00	0,00	0,00	18.720,00	18.720,00	18.720,00	18.720,00	0,00
				S1808 Asociación Educativa Rafael Urdaneta, Distrito Capital	20.592,00	0,00	20.592,00	0,00	0,00	15.444,00	5.148,00	20.592,00	20.592,00	5.148,00	0,00
				S1809 Preescolar Asistencial José Gregorio Hernández, Distrito Capital	24.336,00	0,00	24.336,00	0,00	0,00	18.252,00	6.084,00	24.336,00	24.336,00	24.336,00	0,00
				S1810 Unidad Educativa integral Padre Manuel María de Aguilar (ASOEDUPAMAA), Distrito Capital	37.440,00	0,00	37.440,00	0,00	0,00	28.080,00	9.360,00	37.440,00	37.440,00	37.440,00	0,00
				S1811 Comunidad Educativa Preescolar Asistencial San Antonio, Distrito Capital	18.720,00	0,00	18.720,00	0,00	0,00	0,00	0,00	0,00	0,00	0,00	18.720,00
				S1814 Unidad Educativa Colegio Valores Humanos, Libertador, Estado Táchira	59.031,00	0,00	59.031,00	0,00	0,00	44.271,00	14.760,00	59.031,00	59.031,00	59.031,00	0,00
				S1860 Preescolar Asistencial Don Pablo Acosta, Municipio Libertador, Ditto Metropolitano de Capital	18.720,00	0,00	18.720,00	0,00	9.360,00	4.680,00	4.680,00	18.720,00	18.720,00	18.720,00	0,00
				S1862 Jardín de Infancia mi Casita, Municipio Libertador, Distrito Metropolitano de Caracas	10.608,00	0,00	10.608,00	0,00	0,00	0,00	0,00	0,00	0,00	0,00	10.608,00

Cuadro Nº 1.1
LEY DE PRESUPUESTO MODIFICADA DEL MINISTERIO DEL PODER POPULAR PARA LA EDUCACIÓN Y SU EJECUCIÓN PRESUPUESTARIA
A NIVEL DE PARTIDAS Y SUB-PARTIDAS GENÉRICAS Y ESPECÍFICAS
AL 31 DE DICIEMBRE DE 2013

CONSOLIDADO ACCIONES CENTRALIZADAS

PA	GE	ES	SE	Denominación	Ley de Presupuesto Año 2013	Modificaciones Presupuestarias al 31-12-2013	Ley de Presupuesto Modificada al 31-12-2013	Ejecución Presupuestaria I Trimestre Año 2013	Ejecución Presupuestaria II Trimestre Año 2013	Ejecución Presupuestaria III Trimestre Año 2013	Ejecución Presupuestaria IV Trimestre Año 2013	Ejecución Presupuestaria al 31-12-2013 (Compromiso)	Ejecución Presupuestaria al 31-12-2013 (Causado)	Ejecución Presupuestaria al 31-12-2013 (Pagado)	Disponibilidad Presupuestaria al 31-12-2013
					1	2	3	4	5	6	7	8	9	10	11=3-9
				S1863 Santa Cecilia, Municipio Libertador, Dito Metropolitano de Caracas	18.720,00	0,00	18.720,00	0,00	0,00	0,00	0,00	0,00	0,00	0,00	18.720,00
				S1864 Sociedad Civil Preescolar Asistencial 23 de Enero, Municipio Libertador, Distrito Metropolitano de Caracas	10.608,00	0,00	10.608,00	0,00	0,00	0,00	0,00	0,00	0,00	0,00	10.608,00
				S1865 Preescolar Asistencial Ana Teresa Para, Municipio Libertador, Distrito Metropolitano de Caracas	18.720,00	0,00	18.720,00	0,00	0,00	0,00	0,00	0,00	0,00	0,00	18.720,00
				S1866 Asociación Civil Centro Educativo del Desarrollo Integral (CEDI) Municipio Libertador, Distrito Metropolitano de Caracas	10.920,00	0,00	10.920,00	0,00	0,00	0,00	0,00	0,00	0,00	0,00	10.920,00
				S1867 Unidad Educativa Travesuras Preescolar Asistencial, Municipio Libertador, Distrito Metropolitano de Caracas	12.480,00	0,00	12.480,00	0,00	6.240,00	3.120,00	3.120,00	12.480,00	12.480,00	12.480,00	0,00
				S1870 Unidad Educativa Privada Profesor Bruno Rafael Bello Cedeño, Municipio Arismendi, Estado Sucre	11.700,00	0,00	11.700,00	0,00	0,00	0,00	0,00	0,00	0,00	0,00	11.700,00
				S1871 Asociación Civil Unidad Educativa Colegio Privado el Roble, Municipio Valera, Estado Trujillo	14.040,00	0,00	14.040,00	0,00	0,00	0,00	0,00	0,00	0,00	0,00	14.040,00
				S2124 Unidad Educativa Colegio Cristiano Andrés Bello, C.A.	69.521,00	0,00	69.521,00	0,00	0,00	0,00	69.521,00	69.521,00	69.521,00	69.521,00	0,00
				S2289 Asociación Civil Escuela Agroecológica Ezequiel Zamora - Guambra	120.000,00	0,00	120.000,00	0,00	0,00	0,00	0,00	0,00	0,00	0,00	120.000,00
				S2311 S2311 Fundación Educativa Maranatha	0,00	208.057,00	208.057,00	0,00	0,00	156.042,00	52.015,00	208.057,00	208.057,00	208.057,00	0,00
				S2318 Asociación Civil Unidad Educativa Privada Colegio Elio Diez	0,00	124.793,68	124.793,68	0,00	0,00	0,00	124.793,68	124.793,68	124.793,68	124.793,68	0,00
				S2320 Asociación Civil Mi Pequeño Mundo. Centro de Aprendizaje Bilingüe, Taller Integral de Arte	0,00	250.000,00	250.000,00	0,00	0,00	0,00	0,00	0,00	0,00	0,00	250.000,00
			72	**Subsidios Culturales al Sector Privado**	**47.875.738,00**	**7.484.748,00**	**55.360.486,00**	**0,00**	**20.776.962,00**	**13.342.290,00**	**18.373.106,00**	**52.492.358,00**	**52.492.358,00**	**52.492.358,00**	**2.868.128,00**
				S0148-Banco del Libro	347.800,00	0,00	347.800,00	0,00	0,00	0,00	0,00	0,00	0,00	0,00	347.800,00
				S0587 Fundación para Desarrollo de las Ciencias, Físicas, Matemáticas y Naturales. (FUDECI)	2.075.208,00	0,00	2.075.208,00	0,00	0,00	1.556.406,00	518.802,00	2.075.208,00	2.075.208,00	2.075.208,00	0,00
				S0635 Fundación Museo de los Niños	893.000,00	0,00	893.000,00	0,00	0,00	0,00	0,00	0,00	0,00	0,00	893.000,00
				S0942 Sociedad Orquesta Sinfónica de Venezuela	38.424.675,00	7.000.000,00	45.424.675,00	0,00	19.212.336,00	9.606.168,00	16.606.171,00	45.424.675,00	45.424.675,00	45.424.675,00	0,00
				S1523 Fundación Palacio de las Academias	1.662.860,00	0,00	1.662.860,00	0,00	831.426,00	415.713,00	415.721,00	1.662.860,00	1.662.860,00	1.662.860,00	0,00
				S1549 Fundación Bartolomé Ferrer-Nueva Esparta	29.328,00	0,00	29.328,00	0,00	0,00	0,00	0,00	0,00	0,00	0,00	29.328,00
				S1571 Fundación Luis Beltrán Prieto Figueroa	282.000,00	0,00	282.000,00	0,00	0,00	211.500,00	70.500,00	282.000,00	282.000,00	282.000,00	0,00
				S1768 Orquesta Sinfónica de la Ópera	1.466.400,00	0,00	1.466.400,00	0,00	733.200,00	366.600,00	366.600,00	1.466.400,00	1.466.400,00	1.466.400,00	0,00
				S1883 Fundación para el Sistema Nacional de Ballet Juveniles e Infantiles de Venezuela	1.128.000,00	0,00	1.128.000,00	0,00	0,00	0,00	0,00	0,00	0,00	0,00	1.128.000,00
				S2147 Fundación Generalísimo Francisco de Miranda	470.000,00	0,00	470.000,00	0,00	0,00	0,00	0,00	0,00	0,00	0,00	470.000,00
				S2245 Fundación Grupo Madera	1.096.467,00	0,00	1.096.467,00	0,00	0,00	822.348,00	274.119,00	1.096.467,00	1.096.467,00	1.096.467,00	0,00
				S2312 Fundación Los Tucusitos Moises Peña	0,00	484.748,00	484.748,00	0,00	0,00	363.555,00	121.193,00	484.748,00	484.748,00	484.748,00	0,00
			73	**Subsidios a Instituciones Benéficas Privadas**	**9.646.192,00**	**0,00**	**9.646.192,00**	**0,00**	**39.996,00**	**7.069.995,00**	**2.370.009,00**	**9.480.000,00**	**9.480.000,00**	**9.480.000,00**	**166.192,00**

Cuadro Nº 1.1
LEY DE PRESUPUESTO MODIFICADA DEL MINISTERIO DEL PODER POPULAR PARA LA EDUCACIÓN Y SU EJECUCIÓN PRESUPUESTARIA
A NIVEL DE PARTIDAS Y SUB-PARTIDAS GENÉRICAS Y ESPECÍFICAS
AL 31 DE DICIEMBRE DE 2013

CONSOLIDADO ACCIONES CENTRALIZADAS

PA	GE	ES	SE	Denominación	Ley de Presupuesto Año 2013	Modificaciones Presupuestarias al 31-12-2013	Ley de Presupuesto Modificada al 31-12-2013	Ejecución Presupuestaria I Trimestre Año 2013	Ejecución Presupuestaria II Trimestre Año 2013	Ejecución Presupuestaria III Trimestre Año 2013	Ejecución Presupuestaria IV Trimestre Año 2013	Ejecución Presupuestaria al 31-12-2013 (Compromiso)	Ejecución Presupuestaria al 31-12-2013 (Causado)	Ejecución Presupuestaria al 31-12-2013 (Pagado)	Disponibilidad Presupuestaria al 31-12-2013
					1	2	3	4	5	6	7	8	9	10	11=3-9
				S0236 Centro Multidisciplinario Orientación sin Drogas (CEMOORO)	24.440,00	0,00	24.440,00	0,00	0,00	0,00	0,00	0,00	0,00	0,00	24.440,00
				S0747 Fundación Hogares Crea de Venezuela	9.400.000,00	0,00	9.400.000,00	0,00	0,00	7.049.997,00	2.350.003,00	9.400.000,00	9.400.000,00	9.400.000,00	0,00
				S1745 Fundación Vida Mejor (FUNVIME)	36.660,00	0,00	36.660,00	0,00	0,00	0,00	0,00	0,00	0,00	0,00	36.660,00
				S1747 Fundación Niños Discapacitados (FUNDISNIÑ)	61.100,00	0,00	61.100,00	0,00	0,00	0,00	0,00	0,00	0,00	0,00	61.100,00
				S1763 Fundación República Insular	43.992,00	0,00	43.992,00	0,00	0,00	0,00	0,00	0,00	0,00	0,00	43.992,00
				S1995 Fundación Visión Futura para Personas con Discapacidad (VIFUPADIS)	80.000,00	0,00	80.000,00	0,00	39.996,00	19.998,00	20.006,00	80.000,00	80.000,00	80.000,00	0,00
			02	**Donaciones Corrientes Internas al Sector Privado**	**160.000,00**	**0,00**	**160.000,00**	**0,00**	**0,00**	**5.000,00**	**4.000,00**	**9.000,00**	**9.000,00**	**9.000,00**	**151.000,00**
			01	Donaciones Corrientes a Personas	160.000,00	0,00	160.000,00	0,00	0,00	5.000,00	4.000,00	9.000,00	9.000,00	9.000,00	151.000,00
			03	**Transferencias Corrientes Internas al Sector Público**	**768.119.425,00**	**302.257.400,92**	**1.070.376.825,92**	**182.948.901,00**	**197.421.760,00**	**270.329.868,79**	**419.676.296,13**	**1.070.376.825,92**	**1.070.376.825,92**	**1.070.376.825,92**	**0,00**
			02	**Transferencias Corrientes a Entes Descentralizados sin Fines Empresariales**	**532.371.665,00**	**69.571.625,37**	**601.943.290,37**	**147.084.666,00**	**124.855.076,00**	**125.994.597,79**	**204.008.950,58**	**601.943.290,37**	**601.943.290,37**	**601.943.290,37**	**0,00**
				A0129 Servicio Nacional Autónomo de Atención Integral a la Familia y a la Infancia (SENIFA)	37.766.286,00	1.943.200,73	39.709.486,73	7.392.606,00	11.012.976,00	9.127.851,00	12.176.053,73	39.709.486,73	39.709.486,73	39.709.486,73	0,00
				A0135 Academia Nacional de Ciencias Económicas	453.341,00	52.055,00	505.396,00	71.502,00	71.502,00	169.169,00	193.223,00	505.396,00	505.396,00	505.396,00	0,00
				A0136 Academia Nacional de Ciencias Físicas, Matemáticas y Naturales	831.542,00	36.318,38	867.860,38	167.921,00	225.147,00	208.273,83	266.518,55	867.860,38	867.860,38	867.860,38	0,00
				A0137 Academia Nacional de Ciencias Políticas y Sociales	1.108.257,00	59.631,24	1.167.888,24	221.143,00	306.745,00	306.802,57	333.197,67	1.167.888,24	1.167.888,24	1.167.888,24	0,00
				A0138 Academia Nacional de la Historia	1.228.683,00	84.129,69	1.312.812,69	257.082,00	357.924,00	308.881,22	388.925,47	1.312.812,69	1.312.812,69	1.312.812,69	0,00
				A0139 Academia Venezolana de la Lengua	411.425,00	27.987,00	439.412,00	81.503,00	97.794,00	125.423,00	134.692,00	439.412,00	439.412,00	439.412,00	0,00
				A0140 Academia Nacional de la Medicina	761.424,00	93.339,12	854.763,12	145.058,00	212.951,00	208.973,37	287.780,75	854.763,12	854.763,12	854.763,12	0,00
				A0323 Fundación de Edificaciones y Dotaciones Educativas (FEDE)	142.718.311,00	17.678.687,36	160.396.998,36	41.278.870,00	24.251.745,00	27.216.482,17	67.649.901,19	160.396.998,36	160.396.998,36	160.396.998,36	0,00
				A0387 Fundación Centro Nacional para el Mejoramiento de la Enseñanza de la Ciencia (CENAMEC)	31.361.649,00	827.155,94	32.188.804,94	8.856.887,00	2.914.942,00	12.446.884,40	7.970.091,54	32.188.804,94	32.188.804,94	32.188.804,94	0,00
				A0409 Fundación Medios Audiovisuales al Servicio de la Educación "EDUMEDIA"	2.430.000,00	186.148,00	2.616.148,00	539.400,00	539.400,00	753.272,00	784.076,00	2.616.148,00	2.616.148,00	2.616.148,00	0,00
				A0410 Fundación Bolivariana de Informática y Telemática "FUNDABIT"	126.725.592,00	4.978.179,00	131.703.771,00	24.840.441,00	45.575.421,00	26.200.980,00	35.086.929,00	131.703.771,00	131.703.771,00	131.703.771,00	0,00
				A0425 Fundación Samuel Robinson	55.786,00	32.772,91	88.558,91	0,00	0,00	24.377,23	64.181,68	88.558,91	88.558,91	88.558,91	0,00
				A0484 Fundación Nacional "El Niño Simón"	138.742.800,00	39.533.459,00	178.276.259,00	47.605.158,00	28.896.757,00	38.360.956,00	63.413.388,00	178.276.259,00	178.276.259,00	178.276.259,00	0,00
				A0911 Academia de la Ingeniería y el Hábitat	404.640,00	30.857,00	435.497,00	90.372,00	90.372,00	106.688,00	148.065,00	435.497,00	435.497,00	435.497,00	0,00
				A0477 Fundación Colombeia	40.069.521,00	-75.219,00	39.994.302,00	13.711.121,00	8.475.798,00	8.603.982,00	9.203.401,00	39.994.302,00	39.994.302,00	39.994.302,00	0,00
				A0491 Fundación Escuela Metropolitana de Formación Ciudadana "Simón Rodríguez"	7.302.408,00	4.082.924,00	11.385.332,00	1.825.602,00	1.825.602,00	1.825.602,00	5.908.526,00	11.385.332,00	11.385.332,00	11.385.332,00	0,00
			04	**Transferencias a Instituciones de Protección Social**	**235.747.760,00**	**232.685.775,55**	**468.433.535,55**	**35.864.235,00**	**72.566.684,00**	**144.335.271,00**	**215.667.345,55**	**468.433.535,55**	**468.433.535,55**	**468.433.535,55**	**0,00**
				A0056 Instituto de Previsión y Asistencia Social para el Personal del Ministerio de Educación (IPASME)	235.747.760,00	232.685.775,55	468.433.535,55	35.864.235,00	72.566.684,00	144.335.271,00	215.667.345,55	468.433.535,55	468.433.535,55	468.433.535,55	0,00
		02		**Transferencias y Donaciones Corrientes al Exterior**	**1.883.525,00**	**0,00**	**1.883.525,00**	**0,00**	**0,00**	**240.295,00**	**1.643.230,00**	**1.883.525,00**	**1.883.525,00**	**240.295,00**	**0,00**
			01	**Transferencias Corrientes al Exterior**	**1.883.525,00**	**0,00**	**1.883.525,00**	**0,00**	**0,00**	**240.295,00**	**1.643.230,00**	**1.883.525,00**	**1.883.525,00**	**240.295,00**	**0,00**

Cuadro Nº 1.1
LEY DE PRESUPUESTO MODIFICADA DEL MINISTERIO DEL PODER POPULAR PARA LA EDUCACIÓN Y SU EJECUCIÓN PRESUPUESTARIA
A NIVEL DE PARTIDAS Y SUB-PARTIDAS GENÉRICAS Y ESPECÍFICAS
AL 31 DE DICIEMBRE DE 2013

CONSOLIDADO ACCIONES CENTRALIZADAS

PA	GE	ES	SE	Denominación	Ley de Presupuesto Año 2013	Modificaciones Presupuestarias al 31-12-2013	Ley de Presupuesto Modificada al 31-12-2013	Ejecución Presupuestaria I Trimestre Año 2013	Ejecución Presupuestaria II Trimestre Año 2013	Ejecución Presupuestaria III Trimestre Año 2013	Ejecución Presupuestaria IV Trimestre Año 2013	Ejecución Presupuestaria al 31-12-2013 (Compromiso)	Ejecución Presupuestaria al 31-12-2013 (Causado)	Ejecución Presupuestaria al 31-12-2013 (Pagado)	Disponibilidad Presupuestaria al 31-12-2013
					1	2	3	4	5	6	7	8	9	10	11=3-9
			04	**Transferencias Corrientes a Organismos Internacionales**	**1.883.525,00**	**0,00**	**1.883.525,00**	**0,00**	**0,00**	**240.295,00**	**1.643.230,00**	**1.883.525,00**	**1.883.525,00**	**240.295,00**	**0,00**
				I0043 Fondo Especial Multilateral del Concejo Interamericano para el Desarrollo Integral de la Ciencia y la Cultura (FEMCIDICC)	35.769,00	0,00	35.769,00	0,00	0,00	0,00	35.769,00	35.769,00	35.769,00	0,00	0,00
				I0083 Instituto Panamericano de Geografía e Historia (IPGH)	527,00	0,00	527,00	0,00	0,00	0,00	527,00	527,00	527,00	0,00	0,00
				I0076 Organización de Estados Iberoamericanos para la Educación, la Ciencia y la Cultura OEI en España.	357.258,00	0,00	357.258,00	0,00	0,00	0,00	357.258,00	357.258,00	357.258,00	0,00	0,00
				I0080 Organización de las Naciones Unidas para la Educación, la Ciencia y la Cultura (UNESCO)	357.258,00	0,00	357.258,00	0,00	0,00	0,00	357.258,00	357.258,00	357.258,00	0,00	0,00
				I0111 Cooperación Técnica con el Area del Caribe. Programas Educativos Culturales. Centro Interamericano De Idiomas.	12.816,00	0,00	12.816,00	0,00	0,00	0,00	12.816,00	12.816,00	12.816,00	0,00	0,00
				I0155 Asociación de Televisión Educativa Iberoamericana (ATEI)	664.602,00	0,00	664.602,00	0,00	0,00	0,00	664.602,00	664.602,00	664.602,00	0,00	0,00
				I0205 Asociación de Estados Iberoamericanos para el Desarrollo de las Bibliotecas Nacionales de Iberoamerica (ABINIA)	240.295,00	0,00	240.295,00	0,00	0,00	240.295,00	0,00	240.295,00	240.295,00	240.295,00	0,00
				I0228 Laboratorio Latinoramericano de Evaluación de Calidad de la Educación	215.000,00	0,00	215.000,00	0,00	0,00	0,00	215.000,00	215.000,00	215.000,00	0,00	0,00
411	**00**	**00**		**Disminución de Pasivos**	**237.348.529,00**	**1.159.426.428,12**	**1.396.774.957,12**	**1.422.993,13**	**3.773.593,20**	**1.371.715.827,36**	**19.184.757,20**	**1.396.097.170,89**	**1.396.097.170,89**	**1.396.097.170,89**	**677.786,23**
	11			**Obligaciones de Ejercicios Anteriores**	**237.348.529,00**	**1.159.426.428,12**	**1.396.774.957,12**	**1.422.993,13**	**3.773.593,20**	**1.371.715.827,36**	**19.184.757,20**	**1.396.097.170,89**	**1.396.097.170,89**	**1.396.097.170,89**	**677.786,23**
		04		Compromisos Pendientes de Ejercicios Anteriores	108.691.566,00	1.257.871.041,06	1.366.562.607,06	1.422.993,13	3.773.593,20	1.360.633.890,44	69.944,00	1.365.900.420,77	1.365.900.420,77	1.365.900.420,77	662.186,29
		05		Prestaciones Sociales Originadas por la Aplicación de la Ley Orgánica del Trabajo, los Trabajadores y las Trabajadoras	128.656.963,00	-98.444.612,94	30.212.350,06	0,00	0,00	11.081.936,92	19.114.813,20	30.196.750,12	30.196.750,12	30.196.750,12	15.599,94
				TOTAL.....	**13.967.433.815,00**	**10.840.021.230,31**	**24.807.455.045,31**	**4.986.980.679,76**	**3.440.639.841,88**	**5.692.093.380,04**	**10.560.716.889,70**	**24.681.578.030,45**	**24.680.430.791,38**	**24.636.542.801,28**	**127.024.253,93**

Cuadro Nº 1.1.1
LEY DE PRESUPUESTO MODIFICADA DEL MINISTERIO DEL PODER POPULAR PARA LA EDUCACIÓN Y SU EJECUCIÓN PRESUPUESTARIA
A NIVEL DE PARTIDAS Y SUB-PARTIDAS GENÉRICAS Y ESPECÍFICAS
AL 31 DE DICIEMBRE DE 2013

CONSOLIDADO

Acción Centralizada (Nº) 100001000: "Dirección y Coordinación de los Gastos de los Trabajadores y Trabajadoras"

PA	GE	ES	SE	Denominación	Ley de Presupuesto Año 2013	Modificaciones Presupuestarias al 31-12-2013	Ley de Presupuesto Modificada al 31-12-2013	Ejecución Presupuestaria I Trimestre Año 2013	Ejecución Presupuestaria II Trimestre Año 2013	Ejecución Presupuestaria III Trimestre Año 2013	Ejecución Presupuestaria IV Trimestre Año 2013	Ejecución Presupuestaria al 31-12-2013 (Compromiso)	Ejecución Presupuestaria al 31-12-2013 (Causado)	Ejecución Presupuestaria al 31-12-2013 (Pagado)	Disponibilidad Presupuestaria al 31-12-2013
					1	2	3	4	5	6	7	8	9	10	11=3-9
401	00	00	GASTOS DE PERSONAL		**4.777.361.796,00**	**1.743.621.429,88**	**6.520.983.225,88**	**2.429.888.040,08**	**722.633.227,12**	**502.075.689,67**	**2.840.061.486,32**	**6.494.697.261,91**	**6.494.658.443,19**	**6.493.658.395,93**	**26.324.782,69**
	01			**Sueldos, Salarios y Otras Retribuciones**	**399.186.692,00**	**461.531.559,00**	**860.718.251,00**	**149.711.050,33**	**229.654.582,16**	**116.605.301,68**	**364.708.730,72**	**860.679.664,89**	**860.679.664,89**	**860.678.964,89**	**38.586,11**
		01		Sueldos Básicos Personal Fijo a Tiempo Completo	191.283.066,00	247.251.240,00	438.534.306,00	83.027.753,18	122.951.926,32	62.095.963,50	170.458.660,00	438.534.303,00	438.534.303,00	438.534.303,00	3,00
		02		Sueldos Básicos Personal Fijo a Tiempo Parcial	2.499.310,00	0,00	2.499.310,00	1.810.993,60	688.316,40	0,00	0,00	2.499.310,00	2.499.310,00	2.499.310,00	0,00
		03		Suplencias a Empleados	21.169.480,00	69.949.280,00	91.118.760,00	0,00	0,00	0,00	91.118.759,89	91.118.759,89	91.118.759,89	91.118.759,89	0,11
		10		Salarios a Obreros en Puestos Permanentes a Tiempo Completo	170.593.921,00	70.315.298,00	240.909.219,00	64.781.240,42	105.812.680,58	38.664.766,00	31.612.849,00	240.871.537,00	240.871.536,00	240.871.536,00	37.683,00
		13		Suplencias a Obreros	9.691.908,00	33.111.387,00	42.803.295,00	85.995,57	199.845,27	203.409,33	42.314.044,83	42.803.295,00	42.803.295,00	42.803.295,00	0,00
		19		Retribuciones por Becas-Salarios, Bolsas de Trabajo, Pasantías y Similares	59.000,00	0,00	59.000,00	1.400,00	0,00	45.500,00	11.200,00	58.100,00	58.100,00	57.400,00	900,00
		35		Sueldo Básico de los Altos Funcionarios y Altas Funcionarias del Poder Popular Público y de Elección Popular	12.618,00	0,00	12.618,00	0,00	0,00	12.618,00	0,00	12.618,00	12.618,00	12.618,00	0,00
		36		Sueldo Básico del Personal de Alto Nivel y de Dirección	1.160.580,00	0,00	1.160.580,00	0,00	0,00	1.160.580,00	0,00	1.160.580,00	1.160.580,00	1.160.580,00	0,00
		99		Otras Retribuciones	2.716.809,00	40.904.354,00	43.621.163,00	3.667,56	1.813,59	14.422.464,85	29.193.217,00	43.621.163,00	43.621.163,00	43.621.163,00	0,00
		02		**Compensaciones Previstas en las Escalas de Sueldos y Salarios**	**51.793.192,00**	**30.316.291,00**	**82.109.483,00**	**36.209.101,36**	**15.584.090,64**	**4.111.180,00**	**26.205.111,00**	**82.109.483,00**	**82.109.483,00**	**82.109.483,00**	**0,00**
		01		Compensaciones Previstas en las Escalas de Sueldos al Personal Empleado Fijo a Tiempo Completo	28.176.172,00	10.919.719,00	39.095.891,00	17.771.729,64	10.404.442,36	969.425,00	9.950.294,00	39.095.891,00	39.095.891,00	39.095.891,00	0,00
		03		Compensaciones previstas en las escalas de salarios al Personal Obrero Fijo a Tiempo Completo	23.617.020,00	19.396.572,00	43.013.592,00	18.437.371,72	5.179.648,28	3.141.755,00	16.254.817,00	43.013.592,00	43.013.592,00	43.013.592,00	0,00
	03			**Primas**	**74.981.368,00**	**60.642.418,00**	**135.623.786,00**	**7.928.891,79**	**53.181.041,38**	**27.976.775,83**	**46.537.072,05**	**135.623.781,05**	**135.623.781,05**	**135.623.781,05**	**4,95**
		01		Primas por Mérito a Empleados	4.365.668,00	9.024.797,00	13.390.465,00	734.445,72	3.631.222,28	2.158.341,00	6.866.456,00	13.390.465,00	13.390.465,00	13.390.465,00	0,00
		02		Primas de Transporte a Empleados	15.590.150,00	10.930.411,00	26.520.561,00	185.640,00	15.404.510,00	2.146.634,00	8.783.777,00	26.520.561,00	26.520.561,00	26.520.561,00	0,00
		08		Primas de Profesionalización a Empleados	12.981.436,00	1.210.296,00	14.191.732,00	2.660.742,38	2.719.988,22	8.043.638,40	767.363,00	14.191.732,00	14.191.732,00	14.191.732,00	0,00
		09		Primas por Antigüedad a Empleados	15.153.853,00	8.051.845,00	23.205.698,00	1.592.170,00	13.561.683,00	1.548.402,00	6.503.443,00	23.205.698,00	23.205.698,00	23.205.698,00	0,00
		10		Primas por Jerarquía o Responsabilidad en el Cargo	7.596.817,00	298.533,00	7.895.350,00	1.957.044,36	1.912.252,86	3.796.133,78	229.919,00	7.895.350,00	7.895.350,00	7.895.350,00	0,00
		16		Primas por Mérito a Obreros	681.295,00	162.723,00	844.018,00	161.526,40	275.035,74	332.921,86	74.534,00	844.018,00	844.018,00	844.018,00	0,00
		19		Primas por Hijos de Obreros	628,00	73,00	701,00	138,60	257,70	251,70	48,05	696,05	696,05	696,05	4,95
		21		Primas por Antigüedad a Obreros	788.501,00	75.428,00	863.929,00	155.499,81	156.512,91	495.832,28	56.084,00	863.929,00	863.929,00	863.929,00	0,00
		46		Primas de los Altos Funcionarios y Altas Funcionarias del Poder Público y de Elección Popular	13.599,00	0,00	13.599,00	0,00	0,00	13.599,00	0,00	13.599,00	13.599,00	13.599,00	0,00
		47		Primas al Personal de Alto Nivel y de Dirección	1.563.954,00	0,00	1.563.954,00	0,00	0,00	1.563.954,00	0,00	1.563.954,00	1.563.954,00	1.563.954,00	0,00
		97		Otras Primas a Empleados	15.904.850,00	30.865.410,00	46.770.260,00	432.248,42	15.472.601,58	7.623.385,00	23.242.025,00	46.770.260,00	46.770.260,00	46.770.260,00	0,00
		98		Otras Primas a Obreros	340.617,00	22.902,00	363.519,00	49.436,10	46.977,09	253.682,81	13.423,00	363.519,00	363.519,00	363.519,00	0,00
		04		**Complementos de Sueldos y Salarios**	**207.313.742,00**	**98.275.054,88**	**305.588.796,88**	**70.242.886,31**	**91.392.695,15**	**63.677.324,86**	**74.583.741,71**	**299.905.462,75**	**299.896.648,03**	**299.582.186,19**	**5.692.148,85**
		01		Complemento a Empleados por Horas Extraordinarias o por Sobre Tiempo	3.730.179,00	-20.000,00	3.710.179,00	213.826,47	441.563,83	436.440,94	807.187,04	1.905.873,00	1.899.018,28	1.805.766,20	1.811.160,72
		02		Complemento a Empleados por Trabajo Nocturno	134.262,00	1.174.982,00	1.309.244,00	10.099,32	124.162,68	218.271,00	956.711,00	1.309.244,00	1.309.244,00	1.309.244,00	0,00
		03		Complemento a Empleados por Gastos de Alimentación	2.606.269,00	-23.760,96	2.582.508,04	211.247,44	671.015,10	170.174,06	373.622,38	1.427.178,98	1.426.058,98	1.383.958,98	1.156.449,06
		04		Complemento a Empleados por Gastos de Transporte	55.500,00	0,00	55.500,00	0,00	0,00	0,00	24.940,00	24.940,00	24.940,00	24.940,00	30.560,00
		08		Bono Compensatorio de Alimentación a Empleados	84.293.865,00	69.380.751,00	153.674.616,00	37.570.955,34	46.722.821,25	19.785.430,00	49.595.354,87	153.674.561,46	153.674.561,46	153.674.561,46	54,54
		14		Complemento a Obreros por Horas Extraordinarias o por Sobre Tiempo	3.897.541,00	62.792,20	3.960.333,20	212.267,74	601.347,19	552.739,05	957.880,21	2.324.234,19	2.324.234,19	2.191.790,78	1.636.099,01
		15		Complemento a Obreros por Trabajo o Jornada Nocturna	2.973.801,00	1.239.446,00	4.213.247,00	1.670.678,57	1.303.122,43	130.602,00	1.108.844,00	4.213.247,00	4.213.247,00	4.213.247,00	0,00
		16		Complemento a Obreros por Gastos de Alimentación	876.697,00	-20.000,00	856.697,00	114.629,00	66.095,95	87.960,57	150.158,71	419.684,23	418.844,23	408.344,23	437.852,77

Cuadro Nº 1.1.1
LEY DE PRESUPUESTO MODIFICADA DEL MINISTERIO DEL PODER POPULAR PARA LA EDUCACIÓN Y SU EJECUCIÓN PRESUPUESTARIA
A NIVEL DE PARTIDAS Y SUB-PARTIDAS GENÉRICAS Y ESPECÍFICAS
AL 31 DE DICIEMBRE DE 2013

CONSOLIDADO

Acción Centralizada (Nº) 100001000: "Dirección y Coordinación de los Gastos de los Trabajadores y Trabajadoras"

PA	GE	ES	SE	Denominación	Ley de Presupuesto Año 2013	Modificaciones Presupuestarias al 31-12-2013	Ley de Presupuesto Modificada al 31-12-2013	Ejecución Presupuestaria I Trimestre Año 2013	Ejecución Presupuestaria II Trimestre Año 2013	Ejecución Presupuestaria III Trimestre Año 2013	Ejecución Presupuestaria IV Trimestre Año 2013	Ejecución Presupuestaria al 31-12-2013 (Compromiso)	Ejecución Presupuestaria al 31-12-2013 (Causado)	Ejecución Presupuestaria al 31-12-2013 (Pagado)	Disponibilidad Presupuestaria al 31-12-2013
					1	2	3	4	5	6	7	8	9	10	11=3-9
		17		Complemento a Obreros por Gastos de Transporte	15.000,00	0,00	15.000,00	0,00	0,00	0,00	0,00	0,00	0,00	0,00	15.000,00
		18		Bono Compensatorio de Alimentación a Obreros	70.287.952,00	17.454.032,00	87.741.984,00	29.978.685,00	40.309.267,00	6.068.865,00	11.385.167,00	87.741.984,00	87.741.984,00	87.741.984,00	0,00
		19		Bono Compensatorio de Transporte a Obreros	174.060,00	15.167,00	189.227,00	36.225,00	35.770,50	106.067,50	11.164,00	189.227,00	189.227,00	189.227,00	0,00
		24		Complemento al Personal Contratado por Horas Extraordinarias o por Sobre Tiempo	1.188.638,00	18.729,64	1.207.367,64	109.326,30	236.785,39	176.779,74	225.758,44	748.649,87	748.649,87	718.663,52	458.717,77
		25		Complemento al Personal Contratado por Gastos de Alimentación	223.430,00	0,00	223.430,00	0,00	25.460,00	19.240,00	32.475,06	77.175,06	77.175,06	70.995,06	146.254,94
		96		Otros Complementos a Empleados	19.723.200,00	3.524.916,00	23.248.116,00	0,00	0,00	19.723.200,00	3.524.916,00	23.248.116,00	23.248.116,00	23.248.116,00	0,00
		97		Otros Complementos a Obreros	17.133.348,00	5.468.000,00	22.601.348,00	114.946,13	855.283,83	16.201.555,00	5.429.563,00	22.601.347,96	22.601.347,96	22.601.347,96	0,04
	05			**Aguinaldos, Utilidades o Bonificación Legal, y bono Vacacional**	**77.797.756,00**	**475.751.452,00**	**553.549.208,00**	**51.920.485,03**	**17.034.904,01**	**99.068.754,84**	**385.525.062,32**	**553.549.206,20**	**553.549.206,20**	**553.549.206,20**	**1,80**
		01		Aguinaldos a Empleados	0,00	264.743.704,00	264.743.704,00	0,00	0,00	0,00	264.743.704,00	264.743.704,00	264.743.704,00	264.743.704,00	0,00
		03		Bono Vacacional a Empleados	40.603.067,00	82.735.235,00	123.338.302,00	25.945.483,97	10.834.098,37	74.763.618,66	11.795.101,00	123.338.302,00	123.338.302,00	123.338.302,00	0,00
		04		Aguinaldos a Obreros	0,00	93.445.961,00	93.445.961,00	0,00	0,00	0,00	93.445.961,00	93.445.961,00	93.445.961,00	93.445.961,00	0,00
		06		Bono Vacacional a Obreros	36.432.887,00	34.826.552,00	71.259.439,00	25.975.001,06	6.200.805,64	23.543.334,18	15.540.296,32	71.259.437,20	71.259.437,20	71.259.437,20	1,80
		15		Bono Vacacional a Altos Funcionarios y Altas Funcionarias del Poder Público y de Elección Popular	14.953,00	0,00	14.953,00	0,00	0,00	14.953,00	0,00	14.953,00	14.953,00	14.953,00	0,00
		18		Bono Vacacional al Personal de Alto Nivel y de Dirección	746.849,00	0,00	746.849,00	0,00	0,00	746.849,00	0,00	746.849,00	746.849,00	746.849,00	0,00
	06			**Aportes Patronales y Legales**	**0,00**	**43.474.607,00**	**43.474.607,00**	**0,00**	**0,00**	**0,00**	**30.712.417,00**	**30.712.417,00**	**30.712.417,00**	**30.712.417,00**	**12.762.190,00**
		01		Aporte Patronal al Instituto Venezolano de los Seguros Sociales (I.V.S.S), por Empleados	0,00	6.038.391,00	6.038.391,00	0,00	0,00	0,00	6.038.391,00	6.038.391,00	6.038.391,00	6.038.391,00	0,00
		02		Aporte Patronal al Inst. de Previsión y Asistencia Social para el Personal del Ministerio de Educación (IPASME) por Empleados	0,00	35.995.133,00	35.995.133,00	0,00	0,00	0,00	24.069.901,00	24.069.901,00	24.069.901,00	24.069.901,00	11.925.232,00
		05		Aporte Patronal al Fondo de Ahorro Obligatorio para la Vivienda por Empleados	0,00	1.441.083,00	1.441.083,00	0,00	0,00	0,00	604.125,00	604.125,00	604.125,00	604.125,00	836.958,00
	07			**Asistencia Socio-Económica**	**3.744.887.951,00**	**446.484.979,00**	**4.191.372.930,00**	**2.098.088.292,39**	**225.077.438,82**	**17.537.785,98**	**1.843.235.078,32**	**4.183.938.595,51**	**4.183.938.595,51**	**4.183.847.589,03**	**7.434.334,49**
		01		Capacitación y Adiestramiento a Empleados	189.000,00	0,00	189.000,00	0,00	0,00	0,00	0,00	0,00	0,00	0,00	189.000,00
		02		Becas a Empleados	8.160.000,00	0,00	8.160.000,00	0,00	0,00	0,00	4.404.960,00	4.404.960,00	4.404.960,00	4.404.960,00	3.755.040,00
		08		Aporte Patronal a los Servicios de Salud, Accidentes Personales y Gastos Funerarios por Empleados	2.829.289.649,00	667.996.638,00	3.497.286.287,00	1.619.555.758,90	158.763.050,10	0,00	1.718.967.478,00	3.497.286.287,00	3.497.286.287,00	3.497.286.287,00	0,00
		18		Becas a Obreros	8.160.000,00	0,00	8.160.000,00	0,00	0,00	0,00	5.029.920,00	5.029.920,00	5.029.920,00	5.029.920,00	3.130.080,00
		19		Ayudas por Matrimonio de Obreros	20.000,00	0,00	20.000,00	600,00	100,00	1.900,00	400,00	3.000,00	3.000,00	3.000,00	17.000,00
		20		Ayudas por Nacimiento de Hijos de Obreros	30.000,00	0,00	30.000,00	9.000,00	11.800,00	1.500,00	1.100,00	23.400,00	23.400,00	23.000,00	6.600,00
		21		Ayudas por Defunción a Obreros	30.000,00	0,00	30.000,00	2.900,00	200,00	1.200,00	0,00	4.300,00	4.300,00	4.300,00	25.700,00
		22		Ayudas para Medicinas, Gastos Médicos, Odontológicos y de Hospitalización a Obreros	2.647.800,00	0,00	2.647.800,00	61.630,53	1.108.716,27	1.473.126,68	2.000,00	2.645.473,48	2.645.473,48	2.554.867,00	2.326,52
		23		Aporte Patronal a Cajas de Ahorro por Obreros	85.379.722,00	3.298.391,00	88.678.113,00	13.608.330,19	20.319.849,22	16.060.059,30	38.381.286,32	88.369.525,03	88.369.525,03	88.369.525,03	308.587,97
		24		Aporte Patronal a los Servicios de Salud, Accidentes Personales y Gastos Funerarios por Obreros	810.981.780,00	-224.810.050,00	586.171.730,00	464.850.072,77	44.873.723,23	0,00	76.447.934,00	586.171.730,00	586.171.730,00	586.171.730,00	0,00
	08			**Prestaciones Sociales e Indemnizaciones**	**140.170.000,00**	**-33.187.000,00**	**106.983.000,00**	**8.071.003,52**	**22.468.436,60**	**42.610.822,19**	**33.435.221,20**	**106.615.483,51**	**106.585.483,51**	**105.991.604,57**	**397.516,49**
		01		Prestaciones Sociales e Indemnizaciones a Empleados	65.195.000,00	0,00	65.195.000,00	6.260.333,75	14.219.197,72	30.375.509,38	14.015.463,22	64.900.504,07	64.870.504,07	64.609.455,00	324.495,93
		02		Prestaciones Sociales e Indemnizaciones a Obreros	50.100.000,00	-15.000.000,00	35.100.000,00	1.660.878,51	7.613.361,67	11.160.911,09	14.600.434,03	35.035.585,30	35.035.585,30	34.702.755,43	64.414,70

Cuadro Nº 1.1.1

LEY DE PRESUPUESTO MODIFICADA DEL MINISTERIO DEL PODER POPULAR PARA LA EDUCACIÓN Y SU EJECUCIÓN PRESUPUESTARIA
A NIVEL DE PARTIDAS Y SUB-PARTIDAS GENÉRICAS Y ESPECIFICAS
AL 31 DE DICIEMBRE DE 2013

CONSOLIDADO

Acción Centralizada (Nº) 100001000: "Dirección y Coordinación de los Gastos de los Trabajadores y Trabajadoras"

PA	GE	ES	SE	Denominación	Ley de Presupuesto Año 2013	Modificaciones Presupuestarias al 31-12-2013	Ley de Presupuesto Modificada al 31-12-2013	Ejecución Presupuestaria I Trimestre Año 2013	Ejecución Presupuestaria II Trimestre Año 2013	Ejecución Presupuestaria III Trimestre Año 2013	Ejecución Presupuestaria IV Trimestre Año 2013	Ejecución Presupuestaria al 31-12-2013 (Compromiso)	Ejecución Presupuestaria al 31-12-2013 (Causado)	Ejecución Presupuestaria al 31-12-2013 (Pagado)	Disponibilidad Presupuestaria al 31-12-2013
					1	2	3	4	5	6	7	8	9	10	11=3-9
			03	Prestaciones Sociales e Indemnizaciones al Personal Contratado	24.875.000,00	-18.187.000,00	6.688.000,00	149.791,26	635.877,21	1.074.401,72	4.819.323,95	6.679.394,14	6.679.394,14	6.679.394,14	8.605,86
		96		**Otros Gastos del Personal Empleado**	**5.169.707,00**	**94.502.901,00**	**99.672.608,00**	**36.050,00**	**859.408,93**	**68.217.830,07**	**30.559.319,00**	**99.672.608,00**	**99.672.608,00**	**99.672.608,00**	**0,00**
			01	Otros Gastos del Personal Empleado	5.169.707,00	94.502.901,00	99.672.608,00	36.050,00	859.408,93	68.217.830,07	30.559.319,00	99.672.608,00	99.672.608,00	99.672.608,00	0,00
		97		**Otros Gastos del Personal Obrero**	**76.061.388,00**	**65.829.168,00**	**141.890.556,00**	**7.680.279,35**	**67.380.629,43**	**62.269.914,22**	**4.559.733,00**	**141.890.556,00**	**141.890.556,00**	**141.890.556,00**	**0,00**
			01	Otros Gastos del Personal Obrero	76.061.388,00	65.829.168,00	141.890.556,00	7.680.279,35	67.380.629,43	62.269.914,22	4.559.733,00	141.890.556,00	141.890.556,00	141.890.556,00	0,00
403	**00**	**00**		**Servicios no Personales**	**2.343.960,00**	**0,00**	**2.343.960,00**	**0,00**	**0,00**	**305.242,91**	**773.682,82**	**1.078.925,73**	**1.078.925,73**	**934.225,73**	**1.265.034,27**
	10			**Servicios Profesionales y Técnicos**	**2.343.960,00**	**0,00**	**2.343.960,00**	**0,00**	**0,00**	**305.242,91**	**773.682,82**	**1.078.925,73**	**1.078.925,73**	**934.225,73**	**1.265.034,27**
		07		Servicios de Capacitación y Adiestramiento	2.343.960,00	0,00	2.343.960,00	0,00	0,00	305.242,91	773.682,82	1.078.925,73	1.078.925,73	934.225,73	1.265.034,27
				TOTAL.....	**4.779.705.756,00**	**1.743.621.429,88**	**6.523.327.185,88**	**2.429.888.040,08**	**722.633.227,12**	**502.380.932,58**	**2.840.835.169,14**	**6.495.776.187,64**	**6.495.737.368,92**	**6.494.592.621,66**	**27.589.816,96**

Cuadro Nº 1.1.2
LEY DE PRESUPUESTO MODIFICADA DEL MINISTERIO DEL PODER POPULAR PARA LA EDUCACIÓN Y SU EJECUCIÓN PRESUPUESTARIA
A NIVEL DE PARTIDAS Y SUB-PARTIDAS GENÉRICAS Y ESPECÍFICAS
AL 31 DE DICIEMBRE DE 2013

CONSOLIDADO

Acción Centralizada (Nº) 100002000: "Gestión Administrativa"

PA	GE	ES	SE	Denominación	Ley de Presupuesto Año 2013	Modificaciones Presupuestarias al 31-12-2013	Ley de Presupuesto Modificada al 31-12-2013	Ejecución Presupuestaria I Trimestre Año 2013	Ejecución Presupuestaria II Trimestre Año 2013	Ejecución Presupuestaria III Trimestre Año 2013	Ejecución Presupuestaria IV Trimestre Año 2013	Ejecución Presupuestaria al 31-12-2013 (Compromiso)	Ejecución Presupuestaria al 31-12-2013 (Causado)	Ejecución Presupuestaria al 31-12-2013 (Pagado)	Disponibilidad Presupuestaria al 31-12-2013
					1	2	3	4	5	6	7	8	9	10	11=3-9
402	**00**	**00**	**00**	**Materiales, Suministros y Mercancías**	**155.559.380,00**	**15.993.901,86**	**171.553.281,86**	**8.389.308,33**	**27.960.770,85**	**28.060.314,44**	**76.548.458,17**	**141.111.446,89**	**140.958.851,79**	**119.856.961,12**	**30.594.430,07**
	01			**Productos Alimenticios y Agropecuarios**	**33.149.580,00**	**3.400.797,00**	**36.550.377,00**	**2.030.257,21**	**7.191.326,90**	**8.240.244,99**	**18.406.711,77**	**35.946.569,97**	**35.868.540,87**	**34.545.536,24**	**681.836,13**
		01		Alimentos y bebidas para Personas	33.069.075,00	3.415.797,00	36.484.872,00	2.030.257,21	7.134.806,90	8.240.244,99	18.399.961,77	35.883.299,97	35.805.270,87	34.482.266,24	679.601,13
		02		Alimentos para Animales	17.470,00	0,00	17.470,00	0,00	17.220,00	0,00	0,00	17.220,00	17.220,00	17.220,00	250,00
		03		Productos Agrícolas y Pecuarios	63.035,00	-15.000,00	48.035,00	0,00	39.300,00	0,00	6.750,00	46.050,00	46.050,00	46.050,00	1.985,00
	02			**Productos de Minas, Canteras y Yacimientos**	**702.110,00**	**-183.014,00**	**519.096,00**	**151,93**	**0,00**	**1.644,00**	**445.464,99**	**447.260,92**	**447.260,92**	**422.644,92**	**71.835,08**
		01		Carbón Mineral	4.981,00	0,00	4.981,00	0,00	0,00	0,00	0,00	0,00	0,00	0,00	4.981,00
		02		Petróleo Crudo y Gas Natural	651.070,00	-176.000,00	475.070,00	0,00	0,00	0,00	423.996,00	423.996,00	423.996,00	399.380,00	51.074,00
		04		Mineral no Ferroso	10.625,00	0,00	10.625,00	0,00	0,00	0,00	0,00	0,00	0,00	0,00	10.625,00
		05		Piedra, Arcilla, Arena y Tierra	35.434,00	-7.014,00	28.420,00	151,93	0,00	1.644,00	21.468,99	23.264,92	23.264,92	23.264,92	5.155,08
	03			**Textiles y Vestuarios**	**7.019.240,00**	**-101.708,80**	**6.917.531,20**	**197.310,00**	**688.728,51**	**1.132.526,59**	**1.858.811,03**	**3.877.376,13**	**3.877.376,13**	**3.312.805,13**	**3.040.155,07**
		01		Textiles	1.668.552,00	-78.208,00	1.590.344,00	145.560,00	50.248,51	264.798,84	170.285,45	630.892,80	630.892,80	585.416,80	959.451,20
		02		Prendas de Vestir	4.117.395,00	0,00	4.117.395,00	51.750,00	434.550,00	613.868,75	1.463.510,50	2.563.679,25	2.563.679,25	2.073.564,25	1.553.715,75
		03		Calzados	1.138.392,00	-23.500,80	1.114.891,20	0,00	203.930,00	253.859,00	225.015,08	682.804,08	682.804,08	653.824,08	432.087,12
		99		Otros Productos Textiles y Vestuarios	94.901,00	0,00	94.901,00	0,00	0,00	0,00	0,00	0,00	0,00	0,00	94.901,00
	04			**Productos de Cuero y Caucho**	**1.324.704,00**	**-58.210,68**	**1.266.493,32**	**130.700,00**	**357.135,29**	**127.309,51**	**456.893,80**	**1.072.038,60**	**1.072.038,60**	**1.069.743,60**	**194.454,72**
		01		Cueros y Pieles	102.548,00	-46.158,00	56.390,00	0,00	0,00	0,00	9.400,00	9.400,00	9.400,00	9.400,00	46.990,00
		02		Productos de Cuero y Sucedáneos del Cuero	32.636,00	0,00	32.636,00	0,00	0,00	0,00	6.800,00	6.800,00	6.800,00	6.800,00	25.836,00
		03		Cauchos y Tripas para Vehículos	1.189.520,00	-12.052,68	1.177.467,32	130.700,00	357.135,29	127.309,51	440.693,80	1.055.838,60	1.055.838,60	1.053.543,60	121.628,72
	05			**Productos de Papel, Cartón e Impresos**	**33.646.813,00**	**-5.890.309,70**	**27.756.503,30**	**1.006.175,26**	**3.541.489,11**	**3.936.536,47**	**6.859.626,44**	**15.343.827,28**	**15.343.827,28**	**14.307.230,09**	**12.412.676,02**
		01		Pulpa de Madera, Papel y Cartón	4.073.837,00	-37.841,09	4.035.995,91	171.678,41	208.655,06	391.317,48	800.487,43	1.572.138,38	1.572.138,38	1.509.076,76	2.463.857,53
		02		Envases y Cajas de Papel y Cartón	1.538.106,00	1.462,00	1.539.568,00	12.091,53	4.413,52	97.629,61	307.775,93	421.910,59	421.910,59	417.095,59	1.117.657,41
		03		Productos de Papel y Cartón para Oficina	14.548.382,00	-2.355.564,33	12.192.817,67	575.589,32	1.889.133,07	2.222.252,72	2.822.006,51	7.508.981,62	7.508.981,62	7.045.450,05	4.683.836,05
		04		Libros, Revistas y Periódicos	1.840.117,00	-72.020,00	1.768.097,00	974,00	102.327,51	61.125,30	508.773,10	673.199,91	673.199,91	670.224,91	1.094.897,09
		05		Material de Enseñanza	1.493.899,00	-602.039,00	891.860,00	0,00	9.920,00	31.906,00	268.472,00	310.298,00	310.298,00	305.366,00	581.562,00
		06		Productos de Papel y Cartón para Computación	1.504.016,00	35.591,00	1.539.607,00	23.800,00	280.544,45	125.891,48	392.763,50	822.999,43	822.999,43	822.999,43	716.607,57
		07		Productos de Papel y Cartón para la Imprenta y Reproducción	6.808.194,00	-1.205.647,28	5.602.546,72	222.042,00	1.046.495,50	999.869,88	1.755.547,97	4.023.955,35	4.023.955,35	3.526.673,35	1.578.591,37
		99		Otros Productos de Pulpa, Papel y Cartón	1.840.262,00	-1.654.251,00	186.011,00	0,00	0,00	6.544,00	3.800,00	10.344,00	10.344,00	10.344,00	175.667,00
	06			**Productos Químicos y Derivados**	**21.268.893,00**	**-2.111.159,16**	**19.157.733,84**	**1.575.754,86**	**5.083.252,58**	**5.551.435,57**	**4.977.542,96**	**17.239.985,97**	**17.187.985,97**	**16.172.860,43**	**1.969.747,87**
		01		Sustancias Químicas y de uso Industrial	123.841,00	-4.873,00	118.968,00	0,00	88.400,00	0,00	494,99	88.894,99	88.894,99	88.894,99	30.073,01
		02		Abonos, Plaguicidas y Otros	346.795,00	-155.103,00	191.692,00	0,00	98.400,00	277,85	19.200,00	117.877,85	117.877,85	117.877,85	73.814,15
		03		Tintas, Pinturas y Colorantes	16.280.003,00	-1.889.481,49	14.390.521,51	1.241.158,63	4.161.405,19	5.038.227,91	3.362.558,44	13.855.350,17	13.803.350,17	13.071.359,17	587.171,34
		04		Productos Farmacéuticos y Medicamentos	949.197,00	107.675,00	1.056.872,00	83.871,61	227.320,85	41.711,42	402.496,32	755.400,20	755.400,20	600.475,06	301.471,80
		05		Productos de Tocador	48.149,00	-9.327,00	38.822,00	2.000,00	33,93	45,92	5.752,79	7.832,64	7.832,64	2.832,64	30.989,36
		06		Combustibles y Lubricantes	841.763,00	-157.480,77	684.282,23	30.790,04	48.134,13	71.469,72	273.896,76	424.290,65	424.290,65	362.614,55	259.991,58
		07		Productos Diversos Derivados del Petróleo y del Carbón	15.015,00	-1.866,00	13.149,00	0,00	0,00	0,00	0,00	0,00	0,00	0,00	13.149,00
		08		Productos Plásticos	2.507.337,00	1.163,10	2.508.500,10	217.934,58	459.558,48	399.702,75	815.910,86	1.893.106,67	1.893.106,67	1.832.906,17	615.393,43
		99		Otros Productos de la Industria Química y Conexos	156.793,00	-1.866,00	154.927,00	0,00	0,00	0,00	97.232,80	97.232,80	97.232,80	95.900,00	57.694,20
	07			**Productos Minerales no Metálicos**	**2.325.169,00**	**-541.940,60**	**1.783.228,40**	**30.071,99**	**98.004,52**	**134.064,44**	**1.209.792,02**	**1.471.932,97**	**1.471.932,97**	**1.176.253,97**	**311.295,43**
		01		Productos de Barro, Loza y Porcelana	16.217,00	-9.849,60	6.367,40	0,00	0,00	0,00	657,00	657,00	657,00	657,00	5.710,40
		02		Vidrios y Productos de Vidrio	821.024,00	-78.164,00	742.860,00	21.272,00	91.394,52	111.801,45	262.231,18	486.699,15	486.699,15	439.639,15	256.160,85
		03		Productos de Arcilla para Construcción	698.451,00	-176.000,00	522.451,00	600,00	0,00	660,00	518.145,00	519.405,00	519.405,00	495.370,00	3.046,00
		04		Cemento, Cal y Yeso	786.990,00	-275.440,00	511.550,00	8.199,99	6.610,00	21.602,99	428.758,84	465.171,82	465.171,82	240.587,82	46.378,18
		99		Otros Productos Minerales no Metálicos	2.487,00	-2.487,00	0,00	0,00	0,00	0,00	0,00	0,00	0,00	0,00	0,00
	08			**Productos Metálicos**	**7.308.340,00**	**-673.079,28**	**6.635.260,72**	**449.106,56**	**900.859,21**	**789.649,41**	**3.312.324,64**	**5.451.939,82**	**5.451.939,82**	**4.825.767,03**	**1.183.320,90**
		01		Productos Primarios de Hierro y Acero	927.728,00	-291.000,00	636.728,00	4.312,00	30.602,96	47.850,00	462.499,60	545.264,56	545.264,56	516.464,56	91.463,44
		02		Productos de Metales No Ferrosos	13.036,00	0,00	13.036,00	0,00	0,00	0,00	11.760,00	11.760,00	11.760,00	11.760,00	1.276,00
		03		Herramientas Menores, Cuchillería y Artículos Generales de Ferretería	3.748.981,00	-35.977,57	3.713.003,43	319.974,50	493.829,26	473.807,73	2.095.405,99	3.383.017,48	3.383.017,48	2.883.918,94	329.985,95
		04		Productos Metálicos Estructurales	379.499,00	-100.000,00	279.499,00	0,00	28.298,00	0,00	237.144,00	265.442,00	265.442,00	251.442,00	14.057,00
		07		Material de Señalamiento	324.227,00	-148.905,00	175.322,00	0,00	9.500,00	45.500,00	0,00	55.000,00	55.000,00	55.000,00	120.322,00

Cuadro Nº 1.1.2

LEY DE PRESUPUESTO MODIFICADA DEL MINISTERIO DEL PODER POPULAR PARA LA EDUCACIÓN Y SU EJECUCIÓN PRESUPUESTARIA
A NIVEL DE PARTIDAS Y SUB-PARTIDAS GENÉRICAS Y ESPECÍFICAS
AL 31 DE DICIEMBRE DE 2013

CONSOLIDADO

Acción Centralizada (Nº) 100002000: "Gestión Administrativa"

PA	GE	ES	SE	Denominación	Ley de Presupuesto Año 2013	Modificaciones Presupuestarias al 31-12-2013	Ley de Presupuesto Modificada al 31-12-2013	Ejecución Presupuestaria I Trimestre Año 2013	Ejecución Presupuestaria II Trimestre Año 2013	Ejecución Presupuestaria III Trimestre Año 2013	Ejecución Presupuestaria IV Trimestre Año 2013	Ejecución Presupuestaria al 31-12-2013 (Compromiso)	Ejecución Presupuestaria al 31-12-2013 (Causado)	Ejecución Presupuestaria al 31-12-2013 (Pagado)	Disponibilidad Presupuestaria al 31-12-2013
					1	2	3	4	5	6	7	8	9	10	11=3-9
			08	Material de Educación	378.925,00	-49.091,00	329.834,00	0,00	48,00	34.000,00	1.250,00	35.298,00	35.298,00	35.298,00	294.536,00
			09	Repuestos y Accesorios para Equipos de Transporte	1.290.365,00	-42.060,83	1.248.304,17	114.324,06	331.387,32	159.791,88	449.724,27	1.055.227,53	1.055.227,53	997.603,28	193.076,64
			10	Repuestos y Accesorios para Otros Equipos	227.738,00	-4.178,88	223.559,12	10.496,00	7.193,67	28.699,80	53.585,78	99.975,25	99.975,25	73.125,25	123.583,87
			99	Otros Productos Metalicos	17.841,00	-1.866,00	15.975,00	0,00	0,00	955,00	955,00	955,00	955,00	955,00	15.020,00
		09		**Productos de Madera**	**1.847.270,00**	**-186.220,00**	**1.661.050,00**	**240,00**	**657.087,20**	**272.171,54**	**620.692,58**	**1.550.191,32**	**1.550.191,32**	**1.445.901,32**	**110.858,68**
			01	Productos Primarios de Madera	1.026.563,00	-893,00	1.025.670,00	0,00	650.217,20	225.971,54	124.381,00	1.000.569,74	1.000.569,74	946.159,74	25.100,26
			02	Muebles y Accesorios de Madera para Edificaciones	773.640,00	-185.327,00	588.313,00	240,00	6.870,00	46.200,00	460.061,58	513.371,58	513.371,58	463.491,58	74.941,42
			99	Otros Productos de Madera	47.067,00	0,00	47.067,00	0,00	0,00	0,00	36.250,00	36.250,00	36.250,00	36.250,00	10.817,00
		10		**Productos Varios y Útiles Diversos**	**44.129.460,00**	**23.882.426,08**	**68.011.886,08**	**2.829.099,52**	**9.431.848,66**	**7.615.598,77**	**38.099.048,25**	**57.998.161,20**	**57.975.595,20**	**41.947.669,68**	**10.036.290,88**
			01	Artículos de Deporte, Recreación y Juguetes	3.809.460,00	-41.646,96	3.767.813,04	50.946,73	345.876,72	319.793,00	2.602.815,61	3.323.732,06	3.319.432,06	3.242.072,06	448.380,98
			02	Materiales y Útiles de Limpieza y Aseo	6.063.216,00	231.124,48	6.294.340,48	282.518,10	1.522.328,52	646.182,87	1.937.739,50	4.397.224,99	4.388.768,99	4.354.682,08	1.905.571,49
			03	Utensilios de Cocina y Comedor	489.884,00	0,00	489.884,00	97.790,33	128.402,05	108.972,17	22.990,77	358.155,32	358.155,32	353.055,32	131.728,68
			04	Utiles Menores Médico-Quirúrgicos de Laboratorio, Dentales y de Veterinaria	1.296.141,00	-35.357,62	1.260.783,38	6.120,00	72.784,50	49.279,91	1.010.257,88	1.138.442,29	1.138.442,29	650.529,29	122.341,09
			05	Utiles de Escritorio, Oficina y Materiales de Instrucción	10.135.745,00	-532.497,20	9.603.247,80	357.609,14	1.633.344,42	2.265.572,54	2.597.451,78	6.853.977,88	6.853.977,88	6.434.458,89	2.749.269,92
			06	Condecoraciones, Ofrendas y Similares	1.170.316,00	-23.973,56	1.146.342,44	22.200,00	188.999,00	92.257,00	202.648,88	508.474,88	506.104,88	506.104,88	640.237,56
			07	Productos de Seguridad en el Trabajo	758.034,00	-26.201,28	731.832,72	18.849,26	100.330,00	126.228,18	41.530,00	286.937,44	286.937,44	284.047,44	444.895,28
			08	Materiales para Equipos de Computación	11.048.683,00	17.910.063,46	28.958.746,46	1.662.452,44	3.780.616,71	2.660.028,75	18.027.722,79	26.130.820,69	26.130.820,69	17.975.212,32	2.827.925,77
			09	Especies Timbradas y Valores	39.979,00	-1.244,00	38.735,00	0,00	60,00	0,00	4.200,00	4.260,00	4.260,00	4.260,00	34.475,00
			10	Utiles Religiosos	17.793,00	-244,00	17.549,00	1.705,00	0,00	11.500,00	537,50	13.742,50	13.742,50	13.742,50	3.806,50
			11	Materiales Eléctricos	5.186.509,00	6.599.815,76	11.786.324,76	230.590,60	1.151.460,39	690.994,24	9.385.917,58	11.458.962,81	11.458.962,81	4.845.969,32	327.361,95
			12	Materiales para Instalaciones Sanitarias	3.021.023,00	-35.145,00	2.985.878,00	95.528,50	380.825,55	415.957,85	2.002.775,34	2.895.087,24	2.895.087,24	2.833.213,24	90.790,76
			13	Materiales Fotográficos	366.939,00	-88.918,00	278.041,00	0,00	67.519,68	3.346,00	30.228,98	101.094,66	101.094,66	101.094,66	176.946,34
			99	Otros Productos y Útiles Diversos	725.718,00	-73.350,00	652.368,00	2.789,42	59.301,12	225.466,26	232.231,64	527.248,44	519.808,44	349.227,68	132.559,56
		99		**Otros Materiales y Suministros**	**2.837.801,00**	**-1.543.679,00**	**1.294.122,00**	**140.441,00**	**11.038,87**	**259.133,15**	**301.549,69**	**712.162,71**	**712.162,71**	**630.548,71**	**581.959,29**
			01	Otros Materiales y Suministros	2.837.801,00	-1.543.679,00	1.294.122,00	140.441,00	11.038,87	259.133,15	301.549,69	712.162,71	712.162,71	630.548,71	581.959,29
403	00	00		**Servicios no Personales**	**920.509.435,00**	**-474.244.646,63**	**446.264.788,37**	**68.571.851,19**	**82.663.362,37**	**123.680.073,65**	**134.253.821,07**	**409.594.674,53**	**409.169.108,28**	**393.098.720,51**	**37.095.680,09**
		01		**Alquileres de Inmuebles**	**2.455.327,00**	**-1.031.048,00**	**1.424.279,00**	**0,00**	**96.897,88**	**48.428,58**	**325.061,84**	**470.388,30**	**470.388,30**	**432.888,30**	**953.890,70**
			01	Alquileres de Edificios y Locales	1.872.802,00	-514.650,00	1.358.152,00	0,00	92.397,88	42.000,00	291.698,84	426.096,72	426.096,72	388.596,72	932.055,28
			02	Alquileres de Instalaciones Culturales y Recreativas	582.525,00	-516.398,00	66.127,00	0,00	4.500,00	6.428,58	33.363,00	44.291,58	44.291,58	44.291,58	21.835,42
		02		**Alquileres de Maquinaria y Equipos**	**1.867.278,00**	**-83.328,00**	**1.783.950,00**	**0,00**	**466.978,96**	**223.380,00**	**878.772,00**	**1.569.130,96**	**1.569.130,96**	**1.499.630,96**	**214.819,04**
			02	Alquileres de Equipos de Transporte, Tracción y Elevación	1.665.315,00	-39.000,00	1.626.315,00	0,00	466.978,96	220.740,00	865.434,00	1.553.152,96	1.553.152,96	1.483.652,96	73.162,04
			05	Alquileres de Equipos Científicos, Religiosos, de Enseñanza y Recreación	124.450,00	0,00	124.450,00	0,00	0,00	0,00	13.338,00	13.338,00	13.338,00	13.338,00	111.112,00
			06	Alquileres de Máquinas, Muebles y demás Equipos de Oficina y Alojamiento	23.128,00	-23.128,00	0,00	0,00	0,00	0,00	0,00	0,00	0,00	0,00	0,00
			99	Alquileres de Otras Maquinaria y Equipos	54.385,00	-21.200,00	33.185,00	0,00	0,00	2.640,00	0,00	2.640,00	2.640,00	2.640,00	30.545,00
		03		**Derechos Sobre Bienes Intangibles**	**153.000,00**	**-80.000,00**	**73.000,00**	**0,00**	**0,00**	**0,00**	**0,00**	**0,00**	**0,00**	**0,00**	**73.000,00**
			03	Paquetes y Programas de Computación	153.000,00	-80.000,00	73.000,00	0,00	0,00	0,00	0,00	0,00	0,00	0,00	73.000,00
		04		**Servicios Básicos**	**232.494.595,00**	**21.821.593,00**	**254.316.188,00**	**56.823.860,31**	**49.400.593,74**	**79.363.655,00**	**67.999.895,20**	**253.587.994,25**	**253.587.994,25**	**253.273.876,95**	**728.193,75**
			01	Electricidad	26.712,00	0,00	26.712,00	0,00	0,00	0,00	0,00	0,00	0,00	0,00	26.712,00
			03	Agua	1.908,00	0,00	1.908,00	0,00	0,00	0,00	0,00	0,00	0,00	0,00	1.908,00
			04	Teléfono	5.135.135,00	911.539,00	6.046.674,00	1.138.012,51	1.001.900,35	1.789.820,45	1.494.657,56	5.424.390,87	5.424.390,87	5.114.568,57	622.283,13
		05		Servicio de Comunicaciones	227.330.840,00	20.910.054,00	248.240.894,00	55.685.837,80	48.398.693,39	77.573.834,55	66.505.237,64	248.163.603,38	248.163.603,38	248.159.308,38	77.290,62
			05	**Servicios de Administración, Vigilancia y Mantenimiento de los Servicios Básicos**	**147.657,00**	**0,00**	**147.657,00**	**0,00**	**0,00**	**0,00**	**86,05**	**86,05**	**86,05**	**86,05**	**147.570,95**
			01	Servicios de Administración, Vigilancia y Mantenimiento del Servicio de Electricidad	147.657,00	0,00	147.657,00	0,00	0,00	0,00	86,05	86,05	86,05	86,05	147.570,95
		06		**Servicios de Transporte y Almacenaje**	**9.570.436,00**	**-3.420.118,70**	**6.150.317,30**	**78.901,90**	**1.079.738,68**	**918.084,88**	**2.883.196,00**	**5.197.571,46**	**4.959.921,46**	**4.611.101,46**	**1.190.395,84**
			01	Fletes y Embalajes	9.134.336,00	-3.428.874,70	5.705.461,30	21.290,00	951.589,33	763.006,03	2.871.543,90	4.845.079,26	4.607.429,26	4.258.609,26	1.098.032,04

Cuadro Nº 1.1.2

LEY DE PRESUPUESTO MODIFICADA DEL MINISTERIO DEL PODER POPULAR PARA LA EDUCACIÓN Y SU EJECUCIÓN PRESUPUESTARIA
A NIVEL DE PARTIDAS Y SUB-PARTIDAS GENÉRICAS Y ESPECÍFICAS
AL 31 DE DICIEMBRE DE 2013

CONSOLIDADO

Acción Centralizada (Nº) 100002000: "Gestión Administrativa"

PA	GE	ES	SE	Denominación	Ley de Presupuesto Año 2013	Modificaciones Presupuestarias al 31-12-2013	Ley de Presupuesto Modificada al 31-12-2013	Ejecución Presupuestaria I Trimestre Año 2013	Ejecución Presupuestaria II Trimestre Año 2013	Ejecución Presupuestaria III Trimestre Año 2013	Ejecución Presupuestaria IV Trimestre Año 2013	Ejecución Presupuestaria al 31-12-2013 (Compromiso)	Ejecución Presupuestaria al 31-12-2013 (Causado)	Ejecución Presupuestaria al 31-12-2013 (Pagado)	Disponibilidad Presupuestaria al 31-12-2013
					1	2	3	4	5	6	7	8	9	10	11=3-9
			02	Almacenaje	5.320,00	-4.320,00	1.000,00	0,00	0,00	0,00	0,00	0,00	0,00	0,00	1.000,00
			03	Estacionamiento	109.392,00	16.517,00	125.909,00	2.500,00	32.942,75	33.589,60	6.596,66	75.629,01	75.629,01	75.629,01	50.279,99
			04	Peaje	19.028,00	-2.169,00	16.859,00	0,00	0,00	0,00	620,00	620,00	620,00	620,00	16.239,00
			05	Servicios de Protección en Traslado de Fondos de Mensajería	302.360,00	-1.272,00	301.088,00	55.111,90	95.206,60	121.489,25	4.435,44	276.243,19	276.243,19	276.243,19	24.844,81
			07	**Servicios de Información, Impresión y Relaciones Públicas**	**26.677.040,00**	**-263.008,05**	**26.414.031,95**	**923.796,40**	**3.195.825,57**	**8.836.875,28**	**6.213.292,49**	**19.169.789,74**	**19.169.789,74**	**18.363.768,42**	**7.244.242,21**
			01	Publicidad y Propaganda	6.555.004,00	0,00	6.555.004,00	461.841,50	845.890,60	654.153,17	1.964.886,72	3.926.771,99	3.926.771,99	3.926.771,99	2.628.232,01
			02	Imprenta y Reproducción	15.118.792,00	-233.513,40	14.885.278,60	323.224,90	1.544.221,69	7.566.623,61	2.065.007,71	11.499.077,91	11.499.077,91	11.091.084,59	3.386.200,69
			03	Relaciones Sociales	2.927.111,00	0,00	2.927.111,00	63.080,00	547.390,90	317.297,20	1.611.085,30	2.538.853,40	2.538.853,40	2.140.815,40	388.257,60
			04	Avisos	2.076.133,00	-29.494,65	2.046.638,35	75.650,00	258.322,38	298.801,30	572.312,76	1.205.086,44	1.205.086,44	1.205.086,44	841.551,91
			08	**Primas y Otros Gastos de Seguros y Comisiones Bancarias**	**26.126.850,00**	**-8.146.704,00**	**17.980.146,00**	**63.915,29**	**6.677.397,12**	**3.451.666,63**	**3.202.074,81**	**13.395.053,85**	**13.395.053,85**	**13.395.053,85**	**4.585.092,15**
			01	Primas y Gastos de Seguros	23.474.376,00	-8.143.813,00	15.330.563,00	0,00	6.677.037,12	3.451.666,63	3.201.858,81	13.330.562,56	13.330.562,56	13.330.562,56	2.000.000,44
			02	Comisiones y Gastos Bancarios	2.652.474,00	-2.891,00	2.649.583,00	63.915,29	360,00	0,00	216,00	64.491,29	64.491,29	64.491,29	2.585.091,71
			09	**Viáticos y Pasajes**	**29.499.948,00**	**-845.535,21**	**28.654.412,79**	**1.220.790,54**	**3.906.427,22**	**9.503.218,15**	**9.616.910,93**	**24.297.142,04**	**24.247.346,84**	**21.614.440,23**	**4.307.065,95**
			01	Viáticos y Pasajes Dentro del País	27.890.636,00	-929.527,21	26.961.108,79	1.220.790,54	3.744.756,75	9.450.600,51	9.357.446,61	23.823.389,61	23.773.594,41	21.206.360,18	3.187.514,38
			02	Viáticos y Pasajes Fuera del País	1.298.487,00	0,00	1.298.487,00	0,00	161.670,47	52.617,64	254.004,32	468.292,43	468.292,43	402.620,05	830.194,57
			03	Asignación por Kilómetros Recorridos	310.825,00	-16.008,00	294.817,00	0,00	0,00	0,00	5.460,00	5.460,00	5.460,00	5.460,00	289.357,00
			10	**Servicios Profesionales y Técnicos**	**11.559.086,00**	**-3.596.935,87**	**7.962.150,13**	**571.050,00**	**1.163.629,78**	**1.094.196,71**	**2.527.158,20**	**5.356.034,69**	**5.356.034,69**	**5.293.034,69**	**2.606.115,44**
			01	Servicios Jurídicos	5.250,00	0,00	5.250,00	0,00	0,00	0,00	0,00	0,00	0,00	0,00	5.250,00
			02	Servicios de Contabilidad y Auditoría	5.120,00	0,00	5.120,00	0,00	0,00	0,00	0,00	0,00	0,00	0,00	5.120,00
			03	Servicios de Procesamiento de Datos	7.566.348,00	-7.000.000,00	566.348,00	33.000,00	0,00	0,00	48.040,00	81.040,00	81.040,00	81.040,00	485.308,00
			09	Servicios de Lavandería y Tintorería	3.000,00	0,00	3.000,00	0,00	0,00	0,00	0,00	0,00	0,00	0,00	3.000,00
			10	Servicios de Vigilancia	31.000,00	0,00	31.000,00	0,00	0,00	0,00	0,00	0,00	0,00	0,00	31.000,00
			11	Servicios para la Elaboración y Suministro de Comida	178.275,00	0,00	178.275,00	0,00	0,00	0,00	0,00	0,00	0,00	0,00	178.275,00
			99	Otros Servicios Profesionales y Técnicos	3.770.093,00	3.403.064,13	7.173.157,13	538.050,00	1.163.629,78	1.094.196,71	2.479.118,20	5.274.994,69	5.274.994,69	5.211.994,69	1.898.162,44
			11	**Conservación y Reparaciones Menores de Maquinaria y Equipos**	**15.971.356,00**	**1.202.461,30**	**17.173.817,30**	**363.365,01**	**5.643.057,65**	**4.164.899,38**	**3.996.020,28**	**14.171.852,32**	**14.167.342,32**	**13.749.199,32**	**3.006.474,98**
			01	Conservación y Reparaciones Menores de Maquinaria y Demás Equipos de Construcción, Campo, Industria y Taller	139.526,00	0,00	139.526,00	0,00	10.840,00	15.596,00	78.956,00	105.392,00	105.392,00	105.392,00	34.134,00
			02	Conservación y Reparaciones Menores de Equipos de Transporte, Tracción y Elevación	10.693.584,00	367.492,80	11.061.076,80	176.896,00	4.835.716,01	3.100.713,45	2.278.678,59	10.392.004,05	10.392.004,05	10.145.516,05	669.072,75
			03	Conservación y Reparaciones Menores de Equipos de Comunicaciones y de Señalamiento	56.496,00	-8.672,00	47.824,00	0,00	0,00	1.300,00	6.040,00	7.340,00	7.340,00	7.340,00	40.484,00
			04	Conservación y Reparaciones Menores de Equipos Médico-Quirúrgicos, Dentales y de Veterinaria	483.938,00	-9.000,00	474.938,00	0,00	33.600,00	0,00	76.929,71	110.529,71	110.529,71	110.529,71	364.408,29
			05	Conservación y Reparaciones Menores de Equipos Científicos, Religiosos, de Enseñanza y Recreación	57.050,00	0,00	57.050,00	0,00	0,00	0,00	0,00	0,00	0,00	0,00	57.050,00
			06	Conservación y Reparaciones Menores de Equipos y Armamentos de Orden Público, Seguridad y Defensa Nacional	31.104,00	0,00	31.104,00	0,00	0,00	0,00	0,00	0,00	0,00	0,00	31.104,00
			07	Conservación y Reparaciones Menores de Máquinas, Muebles y Demás Equipos de Oficina y Alojamiento	4.401.875,00	217.095,50	4.618.970,50	186.469,01	762.901,64	1.025.789,93	1.554.591,98	3.534.262,56	3.529.752,56	3.358.097,56	1.089.217,94
			99	Conservación y Reparaciones Menores de Otras Maquinaria y Equipos	107.783,00	635.545,00	743.328,00	0,00	0,00	21.500,00	824,00	22.324,00	22.324,00	22.324,00	721.004,00
			12	**Conservación y Reparaciones Menores de Obras**	**4.691.030,00**	**10.508.075,00**	**15.199.105,00**	**554.296,87**	**1.067.160,04**	**605.257,43**	**12.684.678,01**	**14.998.659,71**	**14.911.392,35**	**8.180.751,28**	**287.712,65**
			01	Conservación y Reparaciones Menores de obras en bienes del Dominio Privado	4.644.512,00	10.546.333,00	15.190.845,00	554.296,87	1.067.160,04	598.697,43	12.684.678,01	14.992.099,71	14.904.832,35	8.174.191,28	286.012,65
			02	Conservación y Reparaciones Menores de obras en bienes del Dominio Público	46.518,00	-38.258,00	8.260,00	0,00	0,00	6.560,00	0,00	6.560,00	6.560,00	6.560,00	1.700,00
			15	**Servicios Fiscales**	**1.754,00**	**170.094,00**	**171.848,00**	**0,00**	**0,00**	**37.404,10**	**0,00**	**37.404,10**	**37.404,10**	**37.404,10**	**134.443,90**
			02	Tasas y Otros Derechos Obligatorios	1.754,00	170.094,00	171.848,00	0,00	0,00	37.404,10	0,00	37.404,10	37.404,10	37.404,10	134.443,90

Cuadro Nº 1.1.2

LEY DE PRESUPUESTO MODIFICADA DEL MINISTERIO DEL PODER POPULAR PARA LA EDUCACIÓN Y SU EJECUCIÓN PRESUPUESTARIA
A NIVEL DE PARTIDAS Y SUB-PARTIDAS GENÉRICAS Y ESPECÍFICAS
AL 31 DE DICIEMBRE DE 2013

CONSOLIDADO

Acción Centralizada (Nº) 100002000: "Gestión Administrativa"

PA	GE	ES	SE	Denominación	Ley de Presupuesto Año 2013	Modificaciones Presupuestarias al 31-12-2013	Ley de Presupuesto Modificada al 31-12-2013	Ejecución Presupuestaria I Trimestre Año 2013	Ejecución Presupuestaria II Trimestre Año 2013	Ejecución Presupuestaria III Trimestre Año 2013	Ejecución Presupuestaria IV Trimestre Año 2013	Ejecución Presupuestaria al 31-12-2013 (Compromiso)	Ejecución Presupuestaria al 31-12-2013 (Causado)	Ejecución Presupuestaria al 31-12-2013 (Pagado)	Disponibilidad Presupuestaria al 31-12-2013
					1	2	3	4	5	6	7	8	9	10	11=3-9
	16			**Servicios de Diversion, Esparcimiento y Culturales**	**3.171.846,00**	**-327.255,64**	**2.844.590,36**	**38.568,00**	**691.749,50**	**569.714,61**	**1.144.542,56**	**2.446.834,67**	**2.444.574,67**	**2.415.314,67**	**400.015,69**
		01		Servicios de Diversion, Esparcimiento y Culturales	3.171.846,00	-327.255,64	2.844.590,36	38.568,00	691.749,50	569.714,61	1.144.542,56	2.446.834,67	2.444.574,67	2.415.314,67	400.015,69
	18			**Impuestos Indirectos**	**554.100.706,00**	**-488.381.975,46**	**65.718.730,54**	**7.933.316,87**	**9.265.021,21**	**14.861.210,26**	**22.516.409,13**	**54.620.041,16**	**54.575.957,47**	**49.956.323,00**	**11.142.773,07**
		01		Impuesto al Valor Agregado	554.100.706,00	-488.381.975,46	65.718.730,54	7.933.316,87	9.265.021,21	14.861.210,26	22.516.409,13	54.620.041,16	54.575.957,47	49.956.323,00	11.142.773,07
		99		**Otros Servicios no Personales**	**2.021.526,00**	**-1.670.961,00**	**350.565,00**	**0,00**	**8.885,02**	**2.082,64**	**265.723,57**	**276.691,23**	**276.691,23**	**275.857,23**	**73.873,77**
		01		Otros Servicios no Personales	2.021.526,00	-1.670.961,00	350.565,00	0,00	8.885,02	2.082,64	265.723,57	276.691,23	276.691,23	275.857,23	73.873,77
404	00	00		**Activos Reales**	**30.624.383,00**	**-700.585,61**	**29.923.797,39**	**1.530.908,31**	**2.809.152,30**	**8.371.426,28**	**5.698.840,70**	**18.940.586,59**	**18.410.327,59**	**15.211.359,19**	**11.513.469,80**
	01			**Repuestos y Reparaciones Mayores**	**1.251.248,00**	**911.724,00**	**2.162.972,00**	**0,00**	**0,00**	**0,00**	**990.555,20**	**990.555,20**	**990.555,20**	**0,00**	**1.172.416,80**
		01		**Repuestos Mayores**	**429.308,00**	**0,00**	**429.308,00**	**0,00**	**0,00**	**0,00**	**0,00**	**0,00**	**0,00**	**0,00**	**429.308,00**
			01	Repuestos Mayores para Maquinaria y demás Equipos de Construcción, Campo, Industria y Taller	100.000,00	0,00	100.000,00	0,00	0,00	0,00	0,00	0,00	0,00	0,00	100.000,00
			07	Repuestos Mayores para Máquinas, Muebles y demás Equipos de Oficina y Alojamiento	329.308,00	0,00	329.308,00	0,00	0,00	0,00	0,00	0,00	0,00	0,00	329.308,00
		02		**Reparaciones Mayores de Maquinaria y Equipos**	**821.940,00**	**911.724,00**	**1.733.664,00**	**0,00**	**0,00**	**0,00**	**990.555,20**	**990.555,20**	**990.555,20**	**0,00**	**743.108,80**
			02	Reparaciones Mayores de Equipos de Transporte, Tracción y Elevación	117.700,00	911.724,00	1.029.424,00	0,00	0,00	0,00	990.555,20	990.555,20	990.555,20	0,00	38.868,80
			07	Reparaciones Mayores de Máquinas, Muebles y demás Equipos de Oficina y Alojamiento	440.640,00	0,00	440.640,00	0,00	0,00	0,00	0,00	0,00	0,00	0,00	440.640,00
			99	Reparaciones Mayores de Otras Maquinaria y Equipos	263.600,00	0,00	263.600,00	0,00	0,00	0,00	0,00	0,00	0,00	0,00	263.600,00
		03		**Maquinaria y Demás Equipos de Construcción, Campo, Industria y Taller**	**1.672.406,00**	**428.857,00**	**2.101.263,00**	**208.125,60**	**319.793,00**	**696.294,00**	**288.990,00**	**1.513.202,60**	**1.513.202,60**	**1.453.502,60**	**588.060,40**
			03	Maquinaria y Equipos Agrícolas y Pesqueros	300.000,00	0,00	300.000,00	30.840,00	9.485,00	55.290,00	0,00	95.615,00	95.615,00	95.615,00	204.385,00
			04	Maquinaria y Equipos de Artes Gráficas y Reproducción	935.320,00	424.857,00	1.360.177,00	59.305,60	221.850,00	589.004,00	114.500,00	984.659,60	984.659,60	934.659,60	375.517,40
			05	Maquinaria y Equipos Industriales y de Taller	61.270,00	4.000,00	65.270,00	11.480,00	1.165,00	46.000,00	0,00	58.645,00	58.645,00	58.645,00	6.625,00
			06	Maquinaria y Equipos de Energía	300.000,00	0,00	300.000,00	106.500,00	29.253,00	0,00	164.790,00	299.543,00	299.543,00	299.543,00	457,00
			99	Otra Maquinaria y demás Equipos de Construcción, Campo, Industria y Taller	75.816,00	0,00	75.816,00	0,00	59.040,00	6.000,00	9.700,00	74.740,00	74.740,00	65.040,00	1.076,00
		04		**Equipos de Transporte, Tracción y Elevación**	**1.300.180,00**	**0,00**	**1.300.180,00**	**0,00**	**2.080,00**	**14.060,00**	**3.670,00**	**19.810,00**	**19.810,00**	**16.140,00**	**1.280.370,00**
			01	Vehículos Automotores Terrestres	990.180,00	0,00	990.180,00	0,00	0,00	0,00	0,00	0,00	0,00	0,00	990.180,00
			03	Equipos Marítimos de Transporte	260.000,00	0,00	260.000,00	0,00	0,00	0,00	0,00	0,00	0,00	0,00	260.000,00
			05	Vehículos de Tracción no Motorizados	50.000,00	0,00	50.000,00	0,00	2.080,00	14.060,00	3.670,00	19.810,00	19.810,00	16.140,00	30.190,00
		05		**Equipos de Comunicaciones y de Señalamiento**	**3.365.791,00**	**0,00**	**3.365.791,00**	**52.040,00**	**356.003,86**	**515.855,32**	**27.254,00**	**1.436.172,18**	**951.153,18**	**951.125,18**	**2.414.637,82**
			01	Equipos de Telecomunicaciones	3.365.791,00	0,00	3.365.791,00	52.040,00	356.003,86	515.855,32	27.254,00	1.436.172,18	951.153,18	951.125,18	2.414.637,82
		06		**Equipos Médico-Quirúrgicos, Dentales y de Veterinaria**	**900.000,00**	**0,00**	**900.000,00**	**0,00**	**0,00**	**0,00**	**899.550,00**	**899.550,00**	**899.550,00**	**479.772,80**	**450,00**
			01	Equipos Médico-Quirúrgicos, Dentales y de Veterinaria	900.000,00	0,00	900.000,00	0,00	0,00	0,00	899.550,00	899.550,00	899.550,00	479.772,80	450,00
		07		**Equipos Científicos, Religiosos, de Enseñanza y Recreación**	**6.301.714,00**	**-2.060.288,88**	**4.241.425,12**	**49.324,00**	**200.867,12**	**357.611,00**	**273.620,00**	**881.422,12**	**881.422,12**	**643.902,12**	**3.360.003,00**
			01	Equipos científicos y de laboratorio	520.343,00	-300.000,00	220.343,00	0,00	0,00	0,00	0,00	0,00	0,00	0,00	220.343,00
			02	Equipos de Enenanza, Deporte y Recreación	720.343,00	24.935,12	745.278,12	49.324,00	200.867,12	282.071,00	0,00	532.262,12	532.262,12	532.262,12	213.016,00
			04	Libros, Revistas y otros Instrumentos de Enseñanza	940.685,00	0,00	940.685,00	0,00	0,00	0,00	0,00	0,00	0,00	0,00	940.685,00
			06	Instrumentos Musicales y Equipos de Audio	4.120.343,00	-1.785.224,00	2.335.119,00	0,00	0,00	75.540,00	273.620,00	349.160,00	349.160,00	111.640,00	1.985.959,00
		09		**Máquinas, Muebles y Demás Equipos de Oficina y Aloiamiento**	**14.573.404,00**	**930.846,27**	**15.504.250,27**	**1.221.418,71**	**1.930.408,32**	**6.787.605,96**	**3.215.201,50**	**13.195.874,49**	**13.154.634,49**	**11.666.916,49**	**2.349.615,78**
			01	Mobiliario y Equipos de Oficina	4.069.120,00	2.129.212,00	6.198.332,00	599.674,04	542.602,30	2.475.585,72	1.030.741,00	4.672.583,06	4.648.583,06	4.055.633,06	1.549.748,94
			02	Equipos de Computación	5.483.990,00	-1.805.680,00	3.678.310,00	194.750,00	793.169,32	1.097.334,00	905.231,00	3.000.484,32	2.990.484,32	2.536.044,32	687.825,68

Cuadro Nº 1.1.2
LEY DE PRESUPUESTO MODIFICADA DEL MINISTERIO DEL PODER POPULAR PARA LA EDUCACIÓN Y SU EJECUCIÓN PRESUPUESTARIA
A NIVEL DE PARTIDAS Y SUB-PARTIDAS GENÉRICAS Y ESPECÍFICAS
AL 31 DE DICIEMBRE DE 2013

CONSOLIDADO

Acción Centralizada (Nº) 100002000: "Gestión Administrativa"

PA	GE	ES	SE	Denominación	Ley de Presupuesto Año 2013	Modificaciones Presupuestarias al 31-12-2013	Ley de Presupuesto Modificada al 31-12-2013	Ejecución Presupuestaria I Trimestre Año 2013	Ejecución Presupuestaria II Trimestre Año 2013	Ejecución Presupuestaria III Trimestre Año 2013	Ejecución Presupuestaria IV Trimestre Año 2013	Ejecución Presupuestaria al 31-12-2013 (Compromiso)	Ejecución Presupuestaria al 31-12-2013 (Causado)	Ejecución Presupuestaria al 31-12-2013 (Pagado)	Disponibilidad Presupuestaria al 31-12-2013
					1	2	3	4	5	6	7	8	9	10	11=3-9
		03		Mobiliario y Equipos de Alojamiento	4.770.212,00	607.314,27	5.377.526,27	426.994,67	594.636,70	3.163.538,40	1.134.429,50	5.326.839,27	5.319.599,27	5.024.071,27	57.927,00
		99		Otras Máquinas, Muebles y Demás Equipos de Oficina y Alojamiento	250.082,00	0,00	250.082,00	0,00	0,00	51.167,84	144.800,00	195.967,84	195.967,84	51.167,84	54.114,16
	12			**Activos Intangibles**	**18.543,00**	**0,00**	**18.543,00**	**0,00**	**0,00**	**0,00**	**0,00**	**4.000,00**	**0,00**	**0,00**	**18.543,00**
		04		Paquetes y Programas de Computación	18.543,00	0,00	18.543,00	0,00	0,00	0,00	0,00	4.000,00	0,00	0,00	18.543,00
	99			**Otros Activos Reales**	**1.241.097,00**	**-911.724,00**	**329.373,00**	**0,00**	**0,00**	**0,00**	**0,00**	**0,00**	**0,00**	**0,00**	**329.373,00**
		01		Otros Activos Reales	1.241.097,00	-911.724,00	329.373,00	0,00	0,00	0,00	0,00	0,00	0,00	0,00	329.373,00
407	**00**	**00**	**00**	**Transferencias y Donaciones**	**3.526.929.216,00**	**456.665.954,92**	**3.983.595.170,92**	**707.428.392,00**	**792.324.240,00**	**1.074.881.775,79**	**1.400.066.346,81**	**3.974.700.754,60**	**3.974.700.754,60**	**3.972.961.871,60**	**8.894.416,32**
	01			**Transferencias y Donaciones Corrientes Internas**	**3.525.045.691,00**	**456.665.954,92**	**3.981.711.645,92**	**707.428.392,00**	**792.324.240,00**	**1.074.641.480,79**	**1.398.423.116,81**	**3.972.817.229,60**	**3.972.817.229,60**	**3.972.721.576,60**	**8.894.416,32**
		01		**Transferencias Corrientes Internas al Sector Privado**	**2.756.766.266,00**	**154.408.554,00**	**2.911.174.820,00**	**524.479.491,00**	**594.902.480,00**	**804.306.612,00**	**978.742.820,68**	**2.902.431.403,68**	**2.902.431.403,68**	**2.902.335.750,68**	**8.743.416,32**
			03	Becas Escolares	94.328.400,00	0,00	94.328.400,00	0,00	0,00	0,00	94.328.400,00	94.328.400,00	94.328.400,00	94.328.400,00	0,00
			70	**Subsidios educacionales al sector privado**	**2.604.915.936,00**	**146.923.806,00**	**2.751.839.742,00**	**524.479.491,00**	**574.085.522,00**	**783.894.327,00**	**863.671.305,68**	**2.746.130.645,68**	**2.746.130.645,68**	**2.746.034.992,68**	**5.709.096,32**
				S0063 Asociación Civil la Escuela es el Barrio el Golfito Cabimas, Zulia	576.355,00	0,00	576.355,00	0,00	0,00	0,00	0,00	0,00	0,00	0,00	576.355,00
				S0672 Fundación Peter Alexander para Niños Autistas del Zulia (FUPANAZ)	78.000,00	0,00	78.000,00	0,00	0,00	58.500,00	19.500,00	78.000,00	78.000,00	78.000,00	0,00
				S1040-Convenio ME-AVEC	2.549.232.686,00	147.408.554,00	2.696.641.240,00	524.479.491,00	551.500.484,00	771.315.192,00	849.346.073,00	2.696.641.240,00	2.696.641.240,00	2.696.641.240,00	0,00
				S1041 Planteles no Afiliados al Convenio	3.426.128,00	-1.067.598,68	2.358.529,32	0,00	0,00	0,00	0,00	0,00	0,00	0,00	2.358.529,32
				S1311 Asociación Civil Unidad Educativa Colegio Adventista Yaritagua	50.000,00	0,00	50.000,00	0,00	0,00	0,00	50.000,00	50.000,00	50.000,00	50.000,00	0,00
				S1451 Instituto Venezolano de Capacitación Profesional de la Iglesia (INVECAPI)	45.000.000,00	0,00	45.000.000,00	0,00	22.500.000,00	11.250.000,00	11.250.000,00	45.000.000,00	45.000.000,00	45.000.000,00	0,00
				S1525 Asociación Civil del Ministerio de Educación Cultura y Deportes (ASOCIMECD)	1.487.868,00	0,00	1.487.868,00	0,00	0,00	0,00	1.487.868,00	1.487.868,00	1.487.868,00	1.487.868,00	0,00
				S1541 Fundación Latinoamericana por los Derechos Humanos y el Desarrollo Social (FUNDALATIN)	232.424,00	0,00	232.424,00	0,00	0,00	174.312,00	58.112,00	232.424,00	232.424,00	232.424,00	0,00
				S1572 - Fundación Jóvenes Indígenas del Internado Madre Mazzarello Municipio Autónomo Atures del Estado Amazonas	23.400,00	0,00	23.400,00	0,00	0,00	17.550,00	5.850,00	23.400,00	23.400,00	23.400,00	0,00
				S1573 - Unidad Educativa " Simón Rodríguez", Municipio Juan Antonio Sotillo del Estado Anzoátegui	18.720,00	0,00	18.720,00	0,00	0,00	0,00	18.720,00	18.720,00	18.720,00	18.720,00	0,00
				S1574 - Asociación Civil Unidad Educativa Santa Eulalia, Municipio Bolívar del Estado Anzoátegui	21.840,00	0,00	21.840,00	0,00	0,00	0,00	21.840,00	21.840,00	21.840,00	21.840,00	0,00
				S1575 - Unidad Educativa Virgen de Betania, Municipio Biruaca del Estado Apure	30.888,00	0,00	30.888,00	0,00	0,00	23.166,00	7.722,00	30.888,00	30.888,00	30.888,00	0,00
				S1576 - Centro de Capacitación Comercial y Administrativa Elorza, Municipio Rómulo Gallegos del Estado Apure	35.100,00	0,00	35.100,00	0,00	0,00	0,00	0,00	0,00	0,00	0,00	35.100,00
				S1577 - Unidad Educativa Escuela Básica Privada Simón Rodríguez, Municipio Girardot del Estado Aragua	29.203,00	0,00	29.203,00	0,00	0,00	21.897,00	7.306,00	29.203,00	29.203,00	29.203,00	0,00
				S1578 - Escuela Básica Bolivariana, municipio Libertador del Estado Aragua	31.075,00	0,00	31.075,00	0,00	0,00	23.301,00	7.774,00	31.075,00	31.075,00	31.075,00	0,00
				S1579 - Unidad Educativa Básica Bartolomé Salóm, Municipio Girardot del Estado Aragua	33.564,00	0,00	33.564,00	0,00	0,00	0,00	0,00	0,00	0,00	0,00	33.564,00
				S1580 - Unidad Educativa Colegio Bicentenario 2, Municipio Santiago Mariño del Estado Aragua	38.918,00	0,00	38.918,00	0,00	0,00	0,00	38.918,00	38.918,00	38.918,00	38.918,00	0,00

Cuadro Nº 1.1.2

LEY DE PRESUPUESTO MODIFICADA DEL MINISTERIO DEL PODER POPULAR PARA LA EDUCACIÓN Y SU EJECUCIÓN PRESUPUESTARIA
A NIVEL DE PARTIDAS Y SUB-PARTIDAS GENÉRICAS Y ESPECÍFICAS
AL 31 DE DICIEMBRE DE 2013

CONSOLIDADO

Acción Centralizada (Nº) 100002000: "Gestión Administrativa"

PA	GE	ES	SE	Denominación	Ley de Presupuesto Año 2013	Modificaciones Presupuestarias al 31-12-2013	Ley de Presupuesto Modificada al 31-12-2013	Ejecución Presupuestaria I Trimestre Año 2013	Ejecución Presupuestaria II Trimestre Año 2013	Ejecución Presupuestaria III Trimestre Año 2013	Ejecución Presupuestaria IV Trimestre Año 2013	Ejecución Presupuestaria al 31-12-2013 (Compromiso)	Ejecución Presupuestaria al 31-12-2013 (Causado)	Ejecución Presupuestaria al 31-12-2013 (Pagado)	Disponibilidad Presupuestaria al 31-12-2013
					1	2	3	4	5	6	7	8	9	10	11=3-9
				S1585 Asociación Civil Congregación Hermanas Agustinas, Municipio Girardot del Estado Aragua	18.720,00	0,00	18.720,00	0,00	0,00	0,00	0,00	0,00	0,00	0,00	18.720,00
				S1586 Unidad Educativa Privada Casa de Dios, Municipio Girardot del Estado Aragua	41.184,00	0,00	41.184,00	0,00	0,00	30.888,00	10.296,00	41.184,00	41.184,00	41.184,00	0,00
				S1587 Unidad Educativa Juan Pablo II, Municipio Bolívar del Estado Barinas	49.420,00	0,00	49.420,00	0,00	0,00	0,00	49.420,00	49.420,00	49.420,00	0,00	0,00
				S1589 Hogar Sagrada Familia Hermanas Bethelmitas, Municipio Antonio José de Sucre del Estado Barinas	18.720,00	0,00	18.720,00	0,00	0,00	0,00	0,00	0,00	0,00	0,00	18.720,00
				S1590 Asociación Civil Educativa Tomas de Heres, Municipio Cedeño del Estado Bolívar	18.720,00	0,00	18.720,00	0,00	0,00	0,00	0,00	0,00	0,00	0,00	18.720,00
				S1591 Unidad Educativa Colegio "Vicente Emilio Sojo", Municipio Cedeño del Estado Bolívar	29.240,00	0,00	29.240,00	0,00	0,00	21.924,00	7.316,00	29.240,00	29.240,00	29.240,00	0,00
				S1593 Congregación Hermanas Franciscanas del Sagrado Corazón de Jesus- Misión Santa T de Kanavayen Municipio Gran Sabana del Estado Bolívar	18.720,00	0,00	18.720,00	0,00	0,00	0,00	0,00	0,00	0,00	0,00	18.720,00
				S1594 Unidad Educativa San Juan Bautista, Municipio Cedeño del Estado Bolívar	31.200,00	0,00	31.200,00	0,00	0,00	0,00	0,00	0,00	0,00	0,00	31.200,00
				S1595 Unidad Educativa Colegio San Pedro y San Pablo, Municipio El Callao del Estado Bolívar.	32.112,00	0,00	32.112,00	0,00	0,00	0,00	0,00	0,00	0,00	0,00	32.112,00
				S1598 Unidad Educativa Dr. Salvador Feo La Cruz, Municipio Carlos Arvelo del Estado Carabobo	78.000,00	0,00	78.000,00	0,00	39.000,00	19.500,00	19.500,00	78.000,00	78.000,00	78.000,00	0,00
				S1600 Unidad Educativa Ezequiel Zamora, Municipio Tinaco del Estado Cojedes	20.077,00	0,00	20.077,00	0,00	10.038,00	5.019,00	5.020,00	20.077,00	20.077,00	20.077,00	0,00
				S1601 Unidad Educativa Miguel Palao Rico, Municipio San Carlos del Estado Cojedes	78.000,00	0,00	78.000,00	0,00	0,00	58.500,00	19.500,00	78.000,00	78.000,00	78.000,00	0,00
				S1605 Preescolar Asistencial Virgen de Altagracia, Municipio Libertador del Distrito Capital.	33.321,00	0,00	33.321,00	0,00	0,00	0,00	33.321,00	33.321,00	33.321,00	33.321,00	0,00
				S1606 Unidad Educativa Evangélica Arco de Triunfo, Municipio Libertador del Distrito Capital.	26.395,00	0,00	26.395,00	0,00	0,00	0,00	26.395,00	26.395,00	26.395,00	26.395,00	0,00
				S1607 Asociación Civil Colegio Agramonte, Municipio Libertador del Distrito Capital	31.824,00	0,00	31.824,00	0,00	0,00	0,00	31.824,00	31.824,00	31.824,00	31.824,00	0,00
				S1609 Instituto Psicopedagógico El Ávila A.C.	50.544,00	0,00	50.544,00	0,00	0,00	0,00	0,00	0,00	0,00	0,00	50.544,00
				S1611 Unidad Educativa Privada Miguel Ángel, Municipio Libertador del Distrito Capital	22.144,00	0,00	22.144,00	0,00	0,00	0,00	0,00	0,00	0,00	0,00	22.144,00
				S1614 Amigos del Instituto Vista Alegre, Municipio Libertador del Distrito Capital	24.710,00	0,00	24.710,00	0,00	0,00	0,00	0,00	0,00	0,00	0,00	24.710,00
				S1615 Asociación Civil de Educación Integral San Benito, Municipio Libertador del Distrito Capital.	11.100,00	0,00	11.100,00	0,00	0,00	0,00	0,00	0,00	0,00	0,00	11.100,00
				S1616 Asociación Civil Unidad Educativa "Colegio Rey Jesus", Municipio Libertador del Distrito Capital	35.006,00	0,00	35.006,00	0,00	0,00	26.253,00	8.753,00	35.006,00	35.006,00	35.006,00	0,00
				S1618 Unidad Educativa "Adventista Carapita", Municipio Libertador del Distrito Capital.	20.872,00	0,00	20.872,00	0,00	0,00	0,00	20.872,00	20.872,00	20.872,00	20.872,00	0,00

Cuadro Nº 1.1.2

LEY DE PRESUPUESTO MODIFICADA DEL MINISTERIO DEL PODER POPULAR PARA LA EDUCACIÓN Y SU EJECUCIÓN PRESUPUESTARIA
A NIVEL DE PARTIDAS Y SUB-PARTIDAS GENÉRICAS Y ESPECÍFICAS
AL 31 DE DICIEMBRE DE 2013

CONSOLIDADO

Acción Centralizada (Nº) 100002000: "Gestión Administrativa"

PA	GE	ES	SE	Denominación	Ley de Presupuesto Año 2013	Modificaciones Presupuestarias al 31-12-2013	Ley de Presupuesto Modificada al 31-12-2013	Ejecución Presupuestaria I Trimestre Año 2013	Ejecución Presupuestaria II Trimestre Año 2013	Ejecución Presupuestaria III Trimestre Año 2013	Ejecución Presupuestaria IV Trimestre Año 2013	Ejecución Presupuestaria al 31-12-2013 (Compromiso)	Ejecución Presupuestaria al 31-12-2013 (Causado)	Ejecución Presupuestaria al 31-12-2013 (Pagado)	Disponibilidad Presupuestaria al 31-12-2013
					1	2	3	4	5	6	7	8	9	10	11=3-9
				S1621 Fondo Editorial para El Desarrollo de la Educación Superior (F.E.D.E.S.), Municipio Libertador del Distrito Capital.	4.212,00	0,00	4.212,00	0,00	0,00	0,00	0,00	0,00	0,00	0,00	4.212,00
				S1622 Fundación Mevorah Florentín, Municipio Libertador del Distrito Capital.	18.720,00	0,00	18.720,00	0,00	0,00	14.040,00	4.680,00	18.720,00	18.720,00	18.720,00	0,00
				S1623 Casa Hogar Divino Niño, Municipio Libertador del Distrito Capital.	14.976,00	0,00	14.976,00	0,00	0,00	0,00	0,00	0,00	0,00	0,00	14.976,00
				S1624 Fundación Atención Integral. Juvenil FUNDAINIL. Municipio Libertador del Distrito Capital	14.040,00	0,00	14.040,00	0,00	0,00	10.530,00	3.510,00	14.040,00	14.040,00	14.040,00	0,00
				S1625 Preescolar "Vicente Salias", Municipio Libertador del Distrito Capital.	42.064,00	0,00	42.064,00	0,00	0,00	31.554,00	10.510,00	42.064,00	42.064,00	42.064,00	0,00
				S1626 Colegio "El Centauro de Los Llanos", Municipio Libertador del Distrito Capital.	28.572,00	0,00	28.572,00	0,00	0,00	0,00	0,00	0,00	0,00	0,00	28.572,00
				S1627 Preescolar "El Principio de la Sabiduría", Municipio Libertador del Distrito Capital.	28.572,00	0,00	28.572,00	0,00	0,00	0,00	28.572,00	28.572,00	28.572,00	28.572,00	0,00
				S1628 Preescolar "Virgen del Rosario", Municipio Libertador del Distrito Capital.	28.572,00	0,00	28.572,00	0,00	0,00	0,00	0,00	0,00	0,00	0,00	28.572,00
				S1629 Comisión Servicio Social Internacional, Municipio Libertador del Distrito Capital.	60.028,00	0,00	60.028,00	0,00	0,00	0,00	0,00	0,00	0,00	0,00	60.028,00
				S1630 Unidad Educativa Integral Fermín Toro, Municipio Libertador del Distrito Capital.	28.572,00	0,00	28.572,00	0,00	0,00	0,00	0,00	0,00	0,00	0,00	28.572,00
				S1631 Fundación La Nueva Esperanza, Municipio Libertador del Distrito Capital.	14.976,00	0,00	14.976,00	0,00	0,00	0,00	0,00	0,00	0,00	0,00	14.976,00
				S1635 Unidad Educativa César Rengifo, Municipio Libertador del Distrito Capital.	28.080,00	0,00	28.080,00	0,00	0,00	0,00	28.080,00	28.080,00	28.080,00	28.080,00	0,00
				S1638 Unidad Educativa Instituto República, Municipio Miranda del Estado Falcón.	31.075,00	0,00	31.075,00	0,00	0,00	0,00	0,00	0,00	0,00	0,00	31.075,00
				S1640 Unidad Educativa Nuestra Señora de Guadalupe, Municipio Miranda del Estado Falcón.	30.381,00	0,00	30.381,00	0,00	0,00	0,00	0,00	0,00	0,00	0,00	30.381,00
				S1641 Unidad Educativa Colegio Sagrada Familia, Municipio Cenrubano, Estado Falcón.	33.246,00	0,00	33.246,00	0,00	0,00	0,00	0,00	0,00	0,00	0,00	33.246,00
				S1642 Unidad Educativa Colegio "Monseñor Ramón de Jesús Loreto Rodríguez", Municipio Francisco de Miranda del Estado Guárico.	51.061,00	0,00	51.061,00	0,00	0,00	38.295,00	12.766,00	51.061,00	51.061,00	51.061,00	0,00
				S1643 Unidad Educativa "Don Prospero Infante", Municipio José Tadeo Monagas del Estado Guárico.	48.278,00	0,00	48.278,00	0,00	0,00	36.207,00	12.071,00	48.278,00	48.278,00	48.278,00	0,00
				S1644 Unidad Educativa Colegio "Dr. Roberto Vargas", Municipio Ortiz del Estado Guárico.	48.278,00	0,00	48.278,00	0,00	0,00	0,00	0,00	0,00	0,00	0,00	48.278,00
				S1645 Unidad Educativa Colegio "La Milagrosa", Municipio Iribarren del Estado Lara.	40.809,00	0,00	40.809,00	0,00	0,00	30.600,00	10.209,00	40.809,00	40.809,00	40.809,00	0,00
				S1646 Colegio Libertador, Municipio Torres del Estado Lara.	40.809,00	0,00	40.809,00	0,00	20.400,00	10.200,00	10.209,00	40.809,00	40.809,00	40.809,00	0,00
				S1647 Unidad Educativa Colegio Carora, Municipio Torres del Estado Lara.	40.809,00	0,00	40.809,00	0,00	0,00	0,00	0,00	0,00	0,00	0,00	40.809,00
				S1649 Unidad Educativa Instituto Santa Ana, Municipio Iribarren del Estado Lara.	43.149,00	0,00	43.149,00	0,00	0,00	0,00	43.149,00	43.149,00	43.149,00	43.149,00	0,00

Cuadro Nº 1.1.2

LEY DE PRESUPUESTO MODIFICADA DEL MINISTERIO DEL PODER POPULAR PARA LA EDUCACIÓN Y SU EJECUCIÓN PRESUPUESTARIA
A NIVEL DE PARTIDAS Y SUB-PARTIDAS GENÉRICAS Y ESPECÍFICAS
AL 31 DE DICIEMBRE DE 2013

CONSOLIDADO

Acción Centralizada (Nº) 100002000: "Gestión Administrativa"

PA	GE	ES	SE	Denominación	Ley de Presupuesto Año 2013	Modificaciones Presupuestarias al 31-12-2013	Ley de Presupuesto Modificada al 31-12-2013	Ejecución Presupuestaria I Trimestre Año 2013	Ejecución Presupuestaria II Trimestre Año 2013	Ejecución Presupuestaria III Trimestre Año 2013	Ejecución Presupuestaria IV Trimestre Año 2013	Ejecución Presupuestaria al 31-12-2013 (Compromiso)	Ejecución Presupuestaria al 31-12-2013 (Causado)	Ejecución Presupuestaria al 31-12-2013 (Pagado)	Disponibilidad Presupuestaria al 31-12-2013
					1	2	3	4	5	6	7	8	9	10	11=3-9
				S1652 Asociación Musical de Sanare, "Daniel Ortiz", Municipio Jiménez del Estado Lara.	28.080,00	0,00	28.080,00	0,00	0,00	21.060,00	7.020,00	28.080,00	28.080,00	28.080,00	0,00
				S1653 Preescolar La Pastora Dávila, Municipio Iribarren del Estado Lara.	18.720,00	0,00	18.720,00	0,00	0,00	1.560,00	17.160,00	18.720,00	18.720,00	0,00	0,00
				S1654 Hogar de Niños Impedidos Don Orione, Municipio Iribarren del Estado Lara.	78.000,00	0,00	78.000,00	0,00	0,00	0,00	78.000,00	78.000,00	78.000,00	78.000,00	0,00
				S1655 Asociación Civil Seminario Divina Pastora, Municipio Iribarren del Estado Lara.	10.296,00	0,00	10.296,00	0,00	0,00	0,00	0,00	0,00	0,00	0,00	10.296,00
				S1656 Pequeño Cottolengo Don Orione, Municipio Iribarren del Estado Lara.	78.000,00	0,00	78.000,00	0,00	0,00	0,00	0,00	0,00	0,00	0,00	78.000,00
				S1657 Unidad Educativa Colegio San Pablo Apóstol, Municipio Iribarren del Estado Lara.	31.168,00	0,00	31.168,00	0,00	0,00	0,00	0,00	0,00	0,00	0,00	31.168,00
				S1658 Unidad Educativa Colegio Coronel Ramón García de Sena, Municipio Iribarren del Estado Lara.	40.519,00	0,00	40.519,00	0,00	0,00	0,00	40.519,00	40.519,00	40.519,00	40.519,00	0,00
				S1659 Fundación Experimental Saysayal, Municipio Andrés Bello del Estado Mérida.	32.688,00	0,00	32.688,00	0,00	0,00	0,00	0,00	0,00	0,00	0,00	32.688,00
				S1660 Asociación Merideña de Padres y Amigos de Niños Excepcionales (AMEPANE), Municipio Libertador del Estado Mérida.	32.001,00	0,00	32.001,00	0,00	0,00	0,00	0,00	0,00	0,00	0,00	32.001,00
				S1661 Centro de Desarrollo Humano El Candil, Municipio Zea del Estado Mérida.	78.000,00	0,00	78.000,00	0,00	0,00	0,00	78.000,00	78.000,00	78.000,00	78.000,00	0,00
				S1662 Asociación Civil Colegio "Dr. Ramón Reinoso Núñez", Municipio Alberto Adriani del Estado Mérida.	31.168,00	0,00	31.168,00	0,00	0,00	0,00	0,00	0,00	0,00	0,00	31.168,00
				S1663 Asociación Civil Hogar San José de la Sierra, Municipio Libertador del Estado Mérida.	19.843,00	0,00	19.843,00	0,00	0,00	0,00	0,00	0,00	0,00	0,00	19.843,00
				S1664 Saprendeh Centro de Desarrollo Humano "El Velero", Municipio Zea del Estado Mérida.	78.000,00	0,00	78.000,00	0,00	0,00	58.500,00	19.500,00	78.000,00	78.000,00	78.000,00	0,00
				S1665 Saprendeh Centro de Desarrollo Humano "El Alva", Municipio Tovar del Estado Mérida.	78.000,00	0,00	78.000,00	0,00	0,00	58.500,00	19.500,00	78.000,00	78.000,00	78.000,00	0,00
				S1667 Asociación Civil Centro Profesional Santa Lucía, Municipio Paz Castillo del Estado Miranda.	37.104,00	0,00	37.104,00	0,00	0,00	0,00	0,00	0,00	0,00	0,00	37.104,00
				S1669 Unidad Educativa Colegio de Educación Especial Múltiple - CENEDEM, Municipio Guaicaipuro del Estado Miranda.	39.000,00	0,00	39.000,00	0,00	0,00	0,00	0,00	0,00	0,00	0,00	39.000,00
				S1670 Unidad Educativa El Gran Rabit I, Municipio Guaicaipuro del Estado Miranda.	39.000,00	0,00	39.000,00	0,00	0,00	29.250,00	9.750,00	39.000,00	39.000,00	39.000,00	0,00
				S1671 Instituto Docente Complejo Educativo y Cultural de Barlovento Fundación "Víctor Sosa", Municipio Guaicaipuro del Estado Miranda.	45.021,00	0,00	45.021,00	0,00	0,00	0,00	45.021,00	45.021,00	45.021,00	45.021,00	0,00
				S1672 Escuela Básica Colegio Brisas de turumo, Municipio Guaicaipuro del Estado Miranda.	42.770,00	0,00	42.770,00	0,00	0,00	0,00	0,00	0,00	0,00	0,00	42.770,00
				S1674 Unidad Educativa Batalla de la Victoria, Municipio Guaicaipuro del Estado Miranda.	23.865,00	0,00	23.865,00	0,00	0,00	17.892,00	5.973,00	23.865,00	23.865,00	23.865,00	0,00

Cuadro Nº 1.1.2

LEY DE PRESUPUESTO MODIFICADA DEL MINISTERIO DEL PODER POPULAR PARA LA EDUCACIÓN Y SU EJECUCIÓN PRESUPUESTARIA
A NIVEL DE PARTIDAS Y SUB-PARTIDAS GENÉRICAS Y ESPECÍFICAS
AL 31 DE DICIEMBRE DE 2013

CONSOLIDADO

Acción Centralizada (Nº) 100002000: "Gestión Administrativa"

PA	GE	ES	SE	Denominación	Ley de Presupuesto Año 2013	Modificaciones Presupuestarias al 31-12-2013	Ley de Presupuesto Modificada al 31-12-2013	Ejecución Presupuestaria I Trimestre Año 2013	Ejecución Presupuestaria II Trimestre Año 2013	Ejecución Presupuestaria III Trimestre Año 2013	Ejecución Presupuestaria IV Trimestre Año 2013	Ejecución Presupuestaria al 31-12-2013 (Compromiso)	Ejecución Presupuestaria al 31-12-2013 (Causado)	Ejecución Presupuestaria al 31-12-2013 (Pagado)	Disponibilidad Presupuestaria al 31-12-2013
					1	2	3	4	5	6	7	8	9	10	11=3-9
				S1676 Unidad Educativa José Antonio Páez, Municipio Turén del Estado Portuguesa.	48.278,00	0,00	48.278,00	0,00	0,00	36.207,00	12.071,00	48.278,00	48.278,00	48.278,00	0,00
				S1678 Unidad Educativa Colegio Adventista Andrés Bello, Municipio Guanare del estado Portuguesa.	48.278,00	0,00	48.278,00	0,00	0,00	36.207,00	12.071,00	48.278,00	48.278,00	48.278,00	0,00
				S1679 Fundación para el Desarrollo Social San Rafael Arcángel (FUNDES), Municipio Esteler del Estado Portuguesa.	48.235,00	0,00	48.235,00	0,00	0,00	0,00	48.235,00	48.235,00	48.235,00	48.235,00	0,00
				S1680 Unidad Educativa Santa Rita, Municipio Arismendi del Estado Sucre.	16.304,00	0,00	16.304,00	0,00	0,00	0,00	0,00	0,00	0,00	0,00	16.304,00
				S1681 Unidad Educativa Privada Fray Bartolomé de las Casas, Municipio Bermúdez del Estado Sucre.	31.467,00	0,00	31.467,00	0,00	0,00	0,00	0,00	0,00	0,00	0,00	31.467,00
				S1684 Asociación Civil Liceo "Dr. Julio Suárez Lozada", Municipio San Cristóbal del Estado Táchira.	48.278,00	0,00	48.278,00	0,00	0,00	0,00	0,00	0,00	0,00	0,00	48.278,00
				S1686 Fundación Juan Pablo II, Municipio Michelena del Estado Táchira.	48.278,00	0,00	48.278,00	0,00	0,00	4.023,00	44.255,00	48.278,00	48.278,00	36.209,00	0,00
				S1687 Unidad Educativa Juan Pablo Pérez Alfonso, Municipio Bolívar del Estado Táchira.	30.888,00	0,00	30.888,00	0,00	0,00	0,00	0,00	0,00	0,00	0,00	30.888,00
				S1688 Fundación Taller Escuela, Municipio Independencia del Estado Táchira.	78.000,00	0,00	78.000,00	0,00	0,00	58.500,00	19.500,00	78.000,00	78.000,00	78.000,00	0,00
				S1691 Unidad Educativa Colegio San Pancracio, Municipio San Cristóbal del Estado Táchira.	30.888,00	0,00	30.888,00	0,00	0,00	0,00	0,00	0,00	0,00	0,00	30.888,00
				S1692 Asociación Civil Unidad Educativa Colegio Doña Mery Morales de Zambrano, Municipio Michelena del Estado Táchira.	46.987,00	0,00	46.987,00	0,00	0,00	0,00	46.987,00	46.987,00	46.987,00	46.987,00	0,00
				S1693 Asociación Civil Unidad Educativa Colegio Nuestra Señora de Lourdes, Municipio Panamericano del Estado Táchira.	48.278,00	0,00	48.278,00	0,00	0,00	0,00	0,00	0,00	0,00	0,00	48.278,00
				S1694 Colegio Monseñor Acacio Chacón, Municipio Andrés Bello del Estado Táchira.	25.327,00	0,00	25.327,00	0,00	0,00	0,00	0,00	0,00	0,00	0,00	25.327,00
				S1695 Unidad Educativa Colegio Los Andes, Municipio Junín del Estado Táchira.	52.658,00	0,00	52.658,00	0,00	0,00	0,00	0,00	0,00	0,00	0,00	52.658,00
				S1696 Asociación Civil de Protección Social Instituto Coromoto, Municipio San Cristóbal del Estado Táchira.	18.720,00	0,00	18.720,00	0,00	0,00	0,00	0,00	0,00	0,00	0,00	18.720,00
				S1698 Colegio Blanca Graciela Arias de Caballero, Municipio Junín del Estado Táchira.	37.440,00	0,00	37.440,00	0,00	0,00	0,00	37.440,00	37.440,00	37.440,00	37.440,00	0,00
				S1699 Escuela Básica Adventista José Antonio Páez, Municipio Valera del Estado Trujillo.	18.720,00	0,00	18.720,00	0,00	0,00	0,00	0,00	0,00	0,00	0,00	18.720,00
				S1700 Unidad Educativa Colegio "Monseñor Camargo" (Diurno), Municipio Bocono del Estado Trujillo.	34.264,00	0,00	34.264,00	0,00	0,00	0,00	0,00	0,00	0,00	0,00	34.264,00
				S1701 Colegio Mariscal Antonio José de Sucre, Municipio Sucre del Estado Trujillo.	48.278,00	0,00	48.278,00	0,00	0,00	0,00	0,00	0,00	0,00	0,00	48.278,00
				S1703 Unidad Educativa Tomás Alba Edison, Estado Vargas.	37.440,00	0,00	37.440,00	0,00	0,00	0,00	0,00	0,00	0,00	0,00	37.440,00
				S1707 Colegio Fundación Coy, Municipio Peña del Estado Yaracuy.	46.987,00	0,00	46.987,00	0,00	0,00	0,00	0,00	0,00	0,00	0,00	46.987,00

Cuadro Nº 1.1.2

LEY DE PRESUPUESTO MODIFICADA DEL MINISTERIO DEL PODER POPULAR PARA LA EDUCACIÓN Y SU EJECUCIÓN PRESUPUESTARIA
A NIVEL DE PARTIDAS Y SUB-PARTIDAS GENÉRICAS Y ESPECÍFICAS
AL 31 DE DICIEMBRE DE 2013

CONSOLIDADO

Acción Centralizada (Nº) 100002000: "Gestión Administrativa"

PA	GE	ES	SE	Denominación	Ley de Presupuesto Año 2013	Modificaciones Presupuestarias al 31-12-2013	Ley de Presupuesto Modificada al 31-12-2013	Ejecución Presupuestaria I Trimestre Año 2013	Ejecución Presupuestaria II Trimestre Año 2013	Ejecución Presupuestaria III Trimestre Año 2013	Ejecución Presupuestaria IV Trimestre Año 2013	Ejecución Presupuestaria al 31-12-2013 (Compromiso)	Ejecución Presupuestaria al 31-12-2013 (Causado)	Ejecución Presupuestaria al 31-12-2013 (Pagado)	Disponibilidad Presupuestaria al 31-12-2013
					1	2	3	4	5	6	7	8	9	10	11=3-9
				S1708 Colegio Privado Mixto El Gran Bolívar, Municipio Maracaibo del Estado Zulia.	36.168,00	0,00	36.168,00	0,00	0,00	0,00	0,00	0,00	0,00	0,00	36.168,00
				S1709 Fundación Unidad Educativa El Gran Prócer, Municipio Maracaibo del Estado Zulia.	50.824,00	0,00	50.824,00	0,00	0,00	0,00	0,00	0,00	0,00	0,00	50.824,00
				S1711 Asociación Civil Unidad Educativa Profesor Augusto Mijares, Instituto Privado Mixto, Municipio Machiques de Perijá del Estado Zulia	24.800,00	0,00	24.800,00	0,00	0,00	0,00	0,00	0,00	0,00	0,00	24.800,00
				S1712 Colegio Luz y Verdad, Municipio Maracaibo del Estado Zulia.	26.937,00	0,00	26.937,00	0,00	0,00	0,00	0,00	0,00	0,00	0,00	26.937,00
				S1714 Unidad Educativa Privada Santa Bárbara, Municipio Maracaibo, Estado Zulia.	46.734,00	0,00	46.734,00	0,00	0,00	0,00	0,00	0,00	0,00	0,00	46.734,00
				S1715 Liceo General Rafael Urdaneta, Municipio La Cañada de Urdaneta del Estado Zulia.	42.417,00	0,00	42.417,00	0,00	0,00	0,00	0,00	0,00	0,00	0,00	42.417,00
				S1717 Unidad Educativa Jacinto Lara - Mixto, Municipio Maracaibo del Estado Zulia.	25.452,00	0,00	25.452,00	0,00	0,00	0,00	0,00	0,00	0,00	0,00	25.452,00
				S1719 Fundación Unidad Educativa Madre Mercedes Molina Sociedad Civil Sin Fines de Lucro, Municipio San Francisco del Estado Zulia.	78.000,00	0,00	78.000,00	0,00	0,00	0,00	78.000,00	78.000,00	78.000,00	0,00
				S1721 Asociación Civil Sin Fines de Lucro Centro Educativo de Artes y Oficios María Auxiliadora, Municipio Mara del Estado Zulia.	21.950,00	0,00	21.950,00	0,00	0,00	0,00	0,00	0,00	0,00	0,00	21.950,00
				S1722 Unidad Educativa Mi Ángel de la Guarda, Municipio Cabimas del Estado Zulia.	52.656,00	0,00	52.656,00	0,00	0,00	39.492,00	13.164,00	52.656,00	52.656,00	52.656,00	0,00
				S1724 Unidad Educativa Miguel Otero Silva, Municipio Maracaibo del Estado Zulia.	48.278,00	0,00	48.278,00	0,00	0,00	0,00	0,00	0,00	0,00	0,00	48.278,00
				S1725 Unidad Educativa León Jerome Hoet, Municipio Jesus Enrique Lozada del Estado Zulia.	40.509,00	0,00	40.509,00	0,00	0,00	30.375,00	10.134,00	40.509,00	40.509,00	40.509,00	0,00
				S1727 Unidad Educativa Peniel, Municipio San Francisco del Estado Zulia.	62.400,00	0,00	62.400,00	0,00	0,00	0,00	0,00	0,00	0,00	0,00	62.400,00
				S1728 Fundación Fray Junípero de Escalada, Municipio San Francisco del Estado Zulia.	78.000,00	0,00	78.000,00	0,00	0,00	0,00	0,00	0,00	0,00	0,00	78.000,00
				S1730 Unidad Educativa José María España, Municipio Maracaibo del Estado Zulia.	34.632,00	0,00	34.632,00	0,00	0,00	0,00	0,00	0,00	0,00	0,00	34.632,00
				S1793 Asociación Civil Unidad Educativa Martín Iobar Ponte, Distrito Capital	28.605,00	0,00	28.605,00	0,00	0,00	0,00	0,00	0,00	0,00	0,00	28.605,00
				S1794 Asociación Civil Comunidad Educativa Preescolar Freslandia, Distrito Capital.	32.853,00	0,00	32.853,00	0,00	0,00	0,00	0,00	0,00	0,00	0,00	32.853,00
				S1795 Asociación Civil Unidad Educativa Básica Colegio Juan Manuel Olivares, Distrito Capital	28.080,00	0,00	28.080,00	0,00	0,00	0,00	0,00	0,00	0,00	0,00	28.080,00
				S1796 Asociación Civil Preescolar Asistencial Medina Angarita, Distrito Capital	29.203,00	0,00	29.203,00	0,00	0,00	0,00	0,00	0,00	0,00	0,00	29.203,00
				S1797 Unidad Educativa Preescolar Santa Isabel, Distrito Capital	26.582,00	0,00	26.582,00	0,00	0,00	0,00	0,00	0,00	0,00	0,00	26.582,00
				S1798 Preescolar mi Madre Emilia, Distrito Capital	25.459,00	0,00	25.459,00	0,00	0,00	0,00	0,00	0,00	0,00	0,00	25.459,00

Cuadro Nº 1.1.2

LEY DE PRESUPUESTO MODIFICADA DEL MINISTERIO DEL PODER POPULAR PARA LA EDUCACIÓN Y SU EJECUCIÓN PRESUPUESTARIA
A NIVEL DE PARTIDAS Y SUB-PARTIDAS GENÉRICAS Y ESPECÍFICAS
AL 31 DE DICIEMBRE DE 2013

CONSOLIDADO

Acción Centralizada (Nº) 100002000: "Gestión Administrativa"

PA	GE	ES	SE	Denominación	Ley de Presupuesto Año 2013	Modificaciones Presupuestarias al 31-12-2013	Ley de Presupuesto Modificada al 31-12-2013	Ejecución Presupuestaria I Trimestre Año 2013	Ejecución Presupuestaria II Trimestre Año 2013	Ejecución Presupuestaria III Trimestre Año 2013	Ejecución Presupuestaria IV Trimestre Año 2013	Ejecución Presupuestaria al 31-12-2013 (Compromiso)	Ejecución Presupuestaria al 31-12-2013 (Causado)	Ejecución Presupuestaria al 31-12-2013 (Pagado)	Disponibilidad Presupuestaria al 31-12-2013
					1	2	3	4	5	6	7	8	9	10	11=3-9
				S1799 S.C Perlitas del Saber, Distrito Capital	18.720,00	0,00	18.720,00	0,00	0,00	0,00	0,00	0,00	0,00	0,00	18.720,00
				S1800 Preescolar Asistencial Laura Alvarado de Cardozo, Plan de Manzano, Distrito Capital	20.592,00	0,00	20.592,00	0,00	0,00	0,00	0,00	0,00	0,00	0,00	20.592,00
				S1801 Asociación Civil Unidad Educativa Arnoldo Gabaldon, Distrito Capital	37.440,00	0,00	37.440,00	0,00	0,00	0,00	0,00	0,00	0,00	0,00	37.440,00
				S1803 Asociación Civil Unidad Educativa Preescolar Asistencial Santa Rita, Distrito Capital	20.592,00	0,00	20.592,00	0,00	0,00	15.444,00	5.148,00	20.592,00	20.592,00	20.592,00	0,00
				S1804 Asociación Civil de Formación Técnica. Distrito Federal	22.464,00	0,00	22.464,00	0,00	0,00	0,00	0,00	0,00	0,00	0,00	22.464,00
				S1805 Asociación Civil Preescolar Asistencial Prócer Pedro Camejo. Distrito Capital	18.720,00	0,00	18.720,00	0,00	0,00	0,00	18.720,00	18.720,00	18.720,00	18.720,00	0,00
				S1808 Asociación Educativa Rafael Urdaneta. Distrito Capital	20.592,00	0,00	20.592,00	0,00	0,00	15.444,00	5.148,00	20.592,00	20.592,00	5.148,00	0,00
				S1809 Preescolar Asistencial José Gregorio Hernández. Distrito Capital	24.336,00	0,00	24.336,00	0,00	0,00	18.252,00	6.084,00	24.336,00	24.336,00	24.336,00	0,00
				S1810 Unidad Educativa integral Padre Manuel María de Aguilar (ASOEDUPAMAA). Distrito Capital	37.440,00	0,00	37.440,00	0,00	0,00	28.080,00	9.360,00	37.440,00	37.440,00	37.440,00	0,00
				S1811 Comunidad Educativa Preescolar Asistencial San Antonio. Distrito Capital	18.720,00	0,00	18.720,00	0,00	0,00	0,00	0,00	0,00	0,00	0,00	18.720,00
				S1814 Unidad Educativa Colegio Valores Humanos, Libertador, Estado Táchira	59.031,00	0,00	59.031,00	0,00	0,00	44.271,00	14.760,00	59.031,00	59.031,00	59.031,00	0,00
				S1860 Preescolar Asistencial Don Pablo Acosta. Municipio Libertador. Dtto Metropolitano de Capital	18.720,00	0,00	18.720,00	0,00	9.360,00	4.680,00	4.680,00	18.720,00	18.720,00	18.720,00	0,00
				S1862 Jardín de Infancia mi Casita. Municipio Libertador, Distrito Metropolitano de Caracas	10.608,00	0,00	10.608,00	0,00	0,00	0,00	0,00	0,00	0,00	0,00	10.608,00
				S1863 Santa Cecilia, Municipio Libertador, Dtto Metropolitano de Caracas	18.720,00	0,00	18.720,00	0,00	0,00	0,00	0,00	0,00	0,00	0,00	18.720,00
				S1864 Sociedad Civil Preescolar Asistencial 23 de Enero. Municipio Libertador, Distrito Metropolitano de Caracas	10.608,00	0,00	10.608,00	0,00	0,00	0,00	0,00	0,00	0,00	0,00	10.608,00
				S1865 Preescolar Asistencial Ana Teresa Parra. Municipio Libertador. Dtto Metropolitano de Caracas	18.720,00	0,00	18.720,00	0,00	0,00	0,00	0,00	0,00	0,00	0,00	18.720,00
				S1866 Asociación Civil Centro Educativo del Desarrollo Integral (CEDI) . Municipio Libertador, Distrito Metropolitano de Caracas	10.920,00	0,00	10.920,00	0,00	0,00	0,00	0,00	0,00	0,00	0,00	10.920,00
				S1867 Unidad Educativa Travesuras Preescolar Asistencial, Municipio Libertador, Distrito Metropolitano de Caracas	12.480,00	0,00	12.480,00	0,00	6.240,00	3.120,00	3.120,00	12.480,00	12.480,00	12.480,00	0,00
				S1870 Unidad Educativa Privada Profesor Bruno Rafael Bello Cedeño. Municipio Arismendi. Estado Sucre.	11.700,00	0,00	11.700,00	0,00	0,00	0,00	0,00	0,00	0,00	0,00	11.700,00
				S1871 Asociación Civil Unidad Educativa Colegio Privado el Roble. Municipio Valera. Estado Trujillo	14.040,00	0,00	14.040,00	0,00	0,00	0,00	0,00	0,00	0,00	0,00	14.040,00
				S2124 Unidad Educativa Colegio Cristiano Andrés Bello. C.A.	69.521,00	0,00	69.521,00	0,00	0,00	0,00	69.521,00	69.521,00	69.521,00	69.521,00	0,00
				S2289 Asociación Civil Escuela Agroecológica Ezequiel Zamora - Guambra	120.000,00	0,00	120.000,00	0,00	0,00	0,00	0,00	0,00	0,00	0,00	120.000,00

Cuadro Nº 1.1.2
LEY DE PRESUPUESTO MODIFICADA DEL MINISTERIO DEL PODER POPULAR PARA LA EDUCACIÓN Y SU EJECUCIÓN PRESUPUESTARIA
A NIVEL DE PARTIDAS Y SUB-PARTIDAS GENÉRICAS Y ESPECÍFICAS
AL 31 DE DICIEMBRE DE 2013

CONSOLIDADO

Acción Centralizada (Nº) 100002000: "Gestión Administrativa"

PA	GE	ES	SE	Denominación	Ley de Presupuesto Año 2013	Modificaciones Presupuestarias al 31-12-2013	Ley de Presupuesto Modificada al 31-12-2013	Ejecución Presupuestaria I Trimestre Año 2013	Ejecución Presupuestaria II Trimestre Año 2013	Ejecución Presupuestaria III Trimestre Año 2013	Ejecución Presupuestaria IV Trimestre Año 2013	Ejecución Presupuestaria al 31-12-2013 (Compromiso)	Ejecución Presupuestaria al 31-12-2013 (Causado)	Ejecución Presupuestaria al 31-12-2013 (Pagado)	Disponibilidad Presupuestaria al 31-12-2013
					1	2	3	4	5	6	7	8	9	10	11=3-9
				S2311 S2311 Fundación Educativa Maranatha	0,00	208.057,00	208.057,00	0,00	0,00	156.042,00	52.015,00	208.057,00	208.057,00	208.057,00	0,00
				S2318 Asociación Civil Unidad Educativa Privada Colegio Elio Diez	0,00	124.793,68	124.793,68	0,00	0,00	0,00	124.793,68	124.793,68	124.793,68	124.793,68	0,00
				S2320 Asociación Civil Mi Pequeño Mundo, Centro de Aprendizaje Bilingüe, Taller Integral de Arte	0,00	250.000,00	250.000,00	0,00	0,00	0,00	0,00	0,00	0,00	0,00	250.000,00
			72	**Subsidios Culturales al Sector Privado**	**47.875.738,00**	**7.484.748,00**	**55.360.486,00**	**0,00**	**20.776.962,00**	**13.342.290,00**	**18.373.106,00**	**52.492.358,00**	**52.492.358,00**	**52.492.358,00**	**2.868.128,00**
				S0148-Banco del Libro	347.800,00	0,00	347.800,00	0,00	0,00	0,00	0,00	0,00	0,00	0,00	347.800,00
				S0587 Fundación para Desarrollo de las Ciencias, Físicas, Matemáticas y Naturales. (FUDECI)	2.075.208,00	0,00	2.075.208,00	0,00	0,00	1.556.406,00	518.802,00	2.075.208,00	2.075.208,00	2.075.208,00	0,00
				S0635 Fundación Museo de los Niños	893.000,00	0,00	893.000,00	0,00	0,00	0,00	0,00	0,00	0,00	0,00	893.000,00
				S0942 Sociedad Orquesta Sinfónica de Venezuela	38.424.675,00	7.000.000,00	45.424.675,00	0,00	19.212.336,00	9.606.168,00	16.606.171,00	45.424.675,00	45.424.675,00	45.424.675,00	0,00
				S1523 Fundación Palacio de las Academias	1.662.860,00	0,00	1.662.860,00	0,00	831.426,00	415.713,00	415.721,00	1.662.860,00	1.662.860,00	1.662.860,00	0,00
				S1549 Fundación Bartolomé Ferrer-Nueva Esparta	29.328,00	0,00	29.328,00	0,00	0,00	0,00	0,00	0,00	0,00	0,00	29.328,00
				S1571 Fundación Luis Beltrán Prieto Figueroa	282.000,00	0,00	282.000,00	0,00	0,00	211.500,00	70.500,00	282.000,00	282.000,00	282.000,00	0,00
				S1768 Orquesta Sinfónica de la Ópera	1.466.400,00	0,00	1.466.400,00	0,00	733.200,00	366.600,00	366.600,00	1.466.400,00	1.466.400,00	1.466.400,00	0,00
				S1883 Fundación para el Sistema Nacional de Ballet Juveniles e Infantiles de Venezuela	1.128.000,00	0,00	1.128.000,00	0,00	0,00	0,00	0,00	0,00	0,00	0,00	1.128.000,00
				S2147 Fundación Generalísimo Francisco de Miranda	470.000,00	0,00	470.000,00	0,00	0,00	0,00	0,00	0,00	0,00	0,00	470.000,00
				S2245 Fundación Grupo Madera	1.096.467,00	0,00	1.096.467,00	0,00	0,00	822.348,00	274.119,00	1.096.467,00	1.096.467,00	1.096.467,00	0,00
				S2312 Fundación Los Tucusitos Moises Peña	0,00	484.748,00	484.748,00	0,00	0,00	363.555,00	121.193,00	484.748,00	484.748,00	484.748,00	0,00
			73	**Subsidios a Instituciones Benéficas Privadas**	**9.646.192,00**	**0,00**	**9.646.192,00**	**0,00**	**39.996,00**	**7.069.995,00**	**2.370.009,00**	**9.480.000,00**	**9.480.000,00**	**9.480.000,00**	**166.192,00**
				S0236 Centro Multidiciplinario Orientación sin Drogas (CEMODRO)	24.440,00	0,00	24.440,00	0,00	0,00	0,00	0,00	0,00	0,00	0,00	24.440,00
				S0747 Fundación Hogares Crea de Venezuela	9.400.000,00	0,00	9.400.000,00	0,00	0,00	7.049.997,00	2.350.003,00	9.400.000,00	9.400.000,00	9.400.000,00	0,00
				S1755 Fundación Vida Mejor (FUNVIME)	36.660,00	0,00	36.660,00	0,00	0,00	0,00	0,00	0,00	0,00	0,00	36.660,00
				S1762 Fundación Niños Discapacitados (FUNDISNE)	61.100,00	0,00	61.100,00	0,00	0,00	0,00	0,00	0,00	0,00	0,00	61.100,00
				S1763 Fundación República Insular	43.992,00	0,00	43.992,00	0,00	0,00	0,00	0,00	0,00	0,00	0,00	43.992,00
				S1995 Fundación Visión Futura para Personas con Discapacidad (VIFUPADIS)	80.000,00	0,00	80.000,00	0,00	39.996,00	19.998,00	20.006,00	80.000,00	80.000,00	80.000,00	0,00
		02		**Donaciones Corrientes Internas al Sector Privado**	**160.000,00**	**0,00**	**160.000,00**	**0,00**	**0,00**	**5.000,00**	**4.000,00**	**9.000,00**	**9.000,00**	**9.000,00**	**151.000,00**
			01	Donaciones Corrientes a Personas	160.000,00	0,00	160.000,00	0,00	0,00	5.000,00	4.000,00	9.000,00	9.000,00	9.000,00	151.000,00
		03		**Transferencias Corrientes Internas al Sector Público**	**768.119.425,00**	**302.257.400,92**	**1.070.376.825,92**	**182.948.901,00**	**197.421.760,00**	**270.329.868,79**	**419.676.296,13**	**1.070.376.825,92**	**1.070.376.825,92**	**1.070.376.825,92**	**0,00**
			02	**Transferencias Corrientes a Entes Descentralizados sin Fines Emoresariales**	**532.371.665,00**	**69.571.625,37**	**601.943.290,37**	**147.084.666,00**	**124.855.076,00**	**125.994.597,79**	**204.008.950,58**	**601.943.290,37**	**601.943.290,37**	**601.943.290,37**	**0,00**
				A0129 Servicio Nacional Autónomo de Atención Integral a la Familia y a la Infancia (SENIFA)	37.766.286,00	1.943.200,73	39.709.486,73	7.392.606,00	11.012.976,00	9.127.851,00	12.176.053,73	39.709.486,73	39.709.486,73	39.709.486,73	0,00
				A0135 Academia Nacional de Ciencias Económicas	453.341,00	52.055,00	505.396,00	71.502,00	71.502,00	169.169,00	193.223,00	505.396,00	505.396,00	505.396,00	0,00
				A0136 Academia Nacional de Ciencias Físicas, Matemáticas y Naturales	831.542,00	36.318,38	867.860,38	167.921,00	225.147,00	208.273,83	266.518,55	867.860,38	867.860,38	867.860,38	0,00
				A0137 Academia Nacional de Ciencias Políticas y Sociales	1.108.257,00	59.631,24	1.167.888,24	221.143,00	306.745,00	306.802,57	333.197,67	1.167.888,24	1.167.888,24	1.167.888,24	0,00

Cuadro Nº 1.1.2

LEY DE PRESUPUESTO MODIFICADA DEL MINISTERIO DEL PODER POPULAR PARA LA EDUCACIÓN Y SU EJECUCIÓN PRESUPUESTARIA
A NIVEL DE PARTIDAS Y SUB-PARTIDAS GENÉRICAS Y ESPECÍFICAS
AL 31 DE DICIEMBRE DE 2013

CONSOLIDADO

Acción Centralizada (Nº) 100002000: "Gestión Administrativa"

PA	GE	ES	SE	Denominación	Ley de Presupuesto Año 2013	Modificaciones Presupuestarias al 31-12-2013	Ley de Presupuesto Modificada al 31-12-2013	Ejecución Presupuestaria I Trimestre Año 2013	Ejecución Presupuestaria II Trimestre Año 2013	Ejecución Presupuestaria III Trimestre Año 2013	Ejecución Presupuestaria IV Trimestre Año 2013	Ejecución Presupuestaria al 31-12-2013 (Compromiso)	Ejecución Presupuestaria al 31-12-2013 (Causado)	Ejecución Presupuestaria al 31-12-2013 (Pagado)	Disponibilidad Presupuestaria al 31-12-2013
					1	2	3	4	5	6	7	8	9	10	11=3-9
				A0138 Academia Nacional de la Historia	1.228.683,00	84.129,69	1.312.812,69	257.082,00	357.924,00	308.881,22	388.925,47	1.312.812,69	1.312.812,69	1.312.812,69	0,00
				A0139 Academia Venezolana de la Lengua	411.425,00	27.987,00	439.412,00	81.503,00	97.794,00	125.423,00	134.692,00	439.412,00	439.412,00	439.412,00	0,00
				A0140 Academia Nacional de la Medicina	761.424,00	93.339,12	854.763,12	145.058,00	212.951,00	208.973,37	287.780,75	854.763,12	854.763,12	854.763,12	0,00
				A0323 Fundación de Edificaciones y Dotaciones Educativas (FEDE)	142.718.311,00	17.678.687,36	160.396.998,36	41.278.870,00	24.251.745,00	27.216.482,17	67.649.901,19	160.396.998,36	160.396.998,36	160.396.998,36	0,00
				A0387 Fundación Centro Nacional para el Mejoramiento de la Enseñanza de la Ciencia (CENAMEC)	31.361.649,00	827.155,94	32.188.804,94	8.856.887,00	2.914.942,00	12.446.884,40	7.970.091,54	32.188.804,94	32.188.804,94	32.188.804,94	0,00
				A0409 Fundación Medios Audiovisuales al Servicio de la Educación "EDUMEDIA"	2.430.000,00	186.148,00	2.616.148,00	539.400,00	539.400,00	753.272,00	784.076,00	2.616.148,00	2.616.148,00	2.616.148,00	0,00
				A0410 Fundación Bolivariana de Informática y Telemática "FUNDABIT"	126.725.592,00	4.978.179,00	131.703.771,00	24.840.441,00	45.575.421,00	26.200.980,00	35.086.929,00	131.703.771,00	131.703.771,00	131.703.771,00	0,00
				A0425 Fundación Samuel Róbinson	55.786,00	32.772,91	88.558,91	0,00	0,00	24.377,23	64.181,68	88.558,91	88.558,91	88.558,91	0,00
				A0484 Fundación Nacional "El Niño Simón"	138.742.800,00	39.533.459,00	178.276.259,00	47.605.158,00	28.896.757,00	38.360.956,00	63.413.388,00	178.276.259,00	178.276.259,00	178.276.259,00	0,00
				A0911 Academia de la Ingeniería y el Hábitat	404.640,00	30.857,00	435.497,00	90.372,00	90.372,00	106.688,00	148.065,00	435.497,00	435.497,00	435.497,00	0,00
				A0477 Fundación Colombeia	40.069.521,00	-75.219,00	39.994.302,00	13.711.121,00	8.475.798,00	8.603.982,00	9.203.401,00	39.994.302,00	39.994.302,00	39.994.302,00	0,00
				A0491 Fundación Escuela Metropolitana de Formación Ciudadana "Simón Rodríguez"	7.302.408,00	4.082.924,00	11.385.332,00	1.825.602,00	1.825.602,00	1.825.602,00	5.908.526,00	11.385.332,00	11.385.332,00	11.385.332,00	0,00
			04	**Transferencias Corrientes a Instituciones de Protección Social**	**235.747.760,00**	**232.685.775,55**	**468.433.535,55**	**35.864.235,00**	**72.566.684,00**	**144.335.271,00**	**215.667.345,55**	**468.433.535,55**	**468.433.535,55**	**468.433.535,55**	**0,00**
				A0056 Instituto de Previsión y Asistencia Social para el Personal del Ministerio de Educación (IPASME)	235.747.760,00	232.685.775,55	468.433.535,55	35.864.235,00	72.566.684,00	144.335.271,00	215.667.345,55	468.433.535,55	468.433.535,55	468.433.535,55	0,00
		02		**Transferencias y Donaciones Corrientes al Exterior**	**1.883.525,00**	**0,00**	**1.883.525,00**	**0,00**	**0,00**	**240.295,00**	**1.643.230,00**	**1.883.525,00**	**1.883.525,00**	**240.295,00**	**0,00**
		01		**Transferencias Corrientes al Exterior**	**1.883.525,00**	**0,00**	**1.883.525,00**	**0,00**	**0,00**	**240.295,00**	**1.643.230,00**	**1.883.525,00**	**1.883.525,00**	**240.295,00**	**0,00**
			04	**Transferencias Corrientes a Organismos Internacionales**	**1.883.525,00**	**0,00**	**1.883.525,00**	**0,00**	**0,00**	**240.295,00**	**1.643.230,00**	**1.883.525,00**	**1.883.525,00**	**240.295,00**	**0,00**
				I0043 Fondo Especial Multilateral del Convenio Interamericano para el Desarrollo Integral de la Ciencia y la Cultura (FEMCIDIC)	35.769,00	0,00	35.769,00	0,00	0,00	0,00	35.769,00	35.769,00	35.769,00	0,00	0,00
				I0063 Instituto Panamericano de Geografía e Historia (IPGH)	527,00	0,00	527,00	0,00	0,00	0,00	527,00	527,00	527,00	0,00	0,00
				I0076 Organización de Estados Iberoamericanos para la Educación, la Ciencia y la Cultura OEI en España	357.258,00	0,00	357.258,00	0,00	0,00	0,00	357.258,00	357.258,00	357.258,00	0,00	0,00
				I0080 Organización de las Naciones Unidas para la Educación, la Ciencia y la Cultura (UNESCO)	357.258,00	0,00	357.258,00	0,00	0,00	0,00	357.258,00	357.258,00	357.258,00	0,00	0,00
				I0111 Cooperación Técnica con el Area del Caribe Programas Educativos Culturales, Centro Interamericano De Informes.	12.816,00	0,00	12.816,00	0,00	0,00	0,00	12.816,00	12.816,00	12.816,00	0,00	0,00
				I0155 Asociación de Televisión Educativa Iberoamericana (ATEI)	664.602,00	0,00	664.602,00	0,00	0,00	0,00	664.602,00	664.602,00	664.602,00	0,00	0,00
				I0205 Asociación de Estados Iberoamericanos para el Desarrollo de las Bibliotecas Nacionales de Iberoamerica (ABINIA)	240.295,00	0,00	240.295,00	0,00	0,00	240.295,00	0,00	240.295,00	240.295,00	240.295,00	0,00
				I0228 Laboratorio Latinoamericano de Evaluación de Calidad de la Educación	215.000,00	0,00	215.000,00	0,00	0,00	0,00	215.000,00	215.000,00	215.000,00	0,00	0,00
411	00	00		**Disminución de Pasivos**	**237.348.529,00**	**1.159.426.428,12**	**1.396.774.957,12**	**1.422.993,13**	**3.773.593,20**	**1.371.715.827,36**	**19.184.767,20**	**1.396.097.170,89**	**1.396.097.170,89**	**1.396.097.170,89**	**677.786,23**
	11			**Obligaciones de Ejercicios Anteriores**	**237.348.529,00**	**1.159.426.428,12**	**1.396.774.957,12**	**1.422.993,13**	**3.773.593,20**	**1.371.715.827,36**	**19.184.767,20**	**1.396.097.170,89**	**1.396.097.170,89**	**1.396.097.170,89**	**677.786,23**

Cuadro Nº 1.1.2

LEY DE PRESUPUESTO MODIFICADA DEL MINISTERIO DEL PODER POPULAR PARA LA EDUCACIÓN Y SU EJECUCIÓN PRESUPUESTARIA
A NIVEL DE PARTIDAS Y SUB-PARTIDAS GENÉRICAS Y ESPECÍFICAS
AL 31 DE DICIEMBRE DE 2013

CONSOLIDADO

Acción Centralizada (Nº) 100002000: "Gestión Administrativa"

PA	GE	ES	SE	Denominación	Ley de Presupuesto Año 2013	Modificaciones Presupuestarias al 31-12-2013	Ley de Presupuesto Modificada al 31-12-2013	Ejecución Presupuestaria I Trimestre Año 2013	Ejecución Presupuestaria II Trimestre Año 2013	Ejecución Presupuestaria III Trimestre Año 2013	Ejecución Presupuestaria IV Trimestre Año 2013	Ejecución Presupuestaria al 31-12-2013 (Compromiso)	Ejecución Presupuestaria al 31-12-2013 (Causado)	Ejecución Presupuestaria al 31-12-2013 (Pagado)	Disponibilidad Presupuestaria al 31-12-2013
					1	2	3	4	5	6	7	8	9	10	11=3-9
		04		Compromisos Pendientes de Ejercicios Anteriores	108.691.566,00	1.257.871.041,06	1.366.562.607,06	1.422.993,13	3.773.593,20	1.360.633.890,44	69.944,00	1.365.900.420,77	1.365.900.420,77	1.365.900.420,77	662.186,29
		05		Prestaciones Sociales Originadas por la Aplicación de la Ley Orgánica del Trabajo, los Trabajadores y las Trabajadoras	128.656.963,00	-98.444.612,94	30.212.350,06	0,00	0,00	11.081.936,92	19.114.813,20	30.196.750,12	30.196.750,12	30.196.750,12	15.599,94
				TOTAL.....	**4.870.970.943,00**	**1.157.141.052,66**	**6.028.111.995,66**	**787.343.452,96**	**909.531.118,72**	**2.606.709.417,52**	**1.635.752.223,95**	**5.940.444.633,50**	**5.939.336.213,15**	**5.897.226.083,31**	**88.775.782,51**

Cuadro Nº 1.1.3

LEY DE PRESUPUESTO MODIFICADA DEL MINISTERIO DEL PODER POPULAR PARA LA EDUCACIÓN Y SU EJECUCIÓN PRESUPUESTARIA
A NIVEL DE PARTIDAS Y SUB-PARTIDAS GENÉRICAS Y ESPECÍFICAS
AL 31 DE DICIEMBRE DE 2013

CONSOLIDADO

Acción Centralizada (Nº) 100003000: "Previsión y Protección Social"

PA	GE	ES	SE	Denominación	Ley de Presupuesto Año 2013	Modificaciones Presupuestarias al 31-12-2013	Ley de Presupuesto Modificada al 31-12-2013	Ejecución Presupuestaria I Trimestre Año 2013	Ejecución Presupuestaria II Trimestre Año 2013	Ejecución Presupuestaria III Trimestre Año 2013	Ejecución Presupuestaria IV Trimestre Año 2013	Ejecución Presupuestaria al 31-12-2013 (Compromiso)	Ejecución Presupuestaria al 31-12-2013 (Causado)	Ejecución Presupuestaria al 31-12-2013 (Pagado)	Disponibilidad Presupuestaria al 31-12-2013
					1	2	3	4	5	6	7	8	9	10	11=3-9
407	00	00		**Transferencias y Donaciones**	**4.278.476.550,00**	**7.961.000.334,00**	**12.239.476.884,00**	**1.768.146.908,00**	**1.806.331.779,00**	**2.582.810.938,42**	**6.082.187.161,00**	**12.239.476.786,42**	**12.239.476.786,42**	**12.239.476.786,42**	**97,58**
	01			**Transferencias y Donaciones Corrientes Internas**	**4.278.476.550,00**	**7.961.000.334,00**	**12.239.476.884,00**	**1.768.146.908,00**	**1.806.331.779,00**	**2.582.810.938,42**	**6.082.187.161,00**	**12.239.476.786,42**	**12.239.476.786,42**	**12.239.476.786,42**	**97,58**
		01		**Transferencias Corrientes Internas al Sector Privado**	**4.278.476.550,00**	**7.961.000.334,00**	**12.239.476.884,00**	**1.768.146.908,00**	**1.806.331.779,00**	**2.582.810.938,42**	**6.082.187.161,00**	**12.239.476.786,42**	**12.239.476.786,42**	**12.239.476.786,42**	**97,58**
			01	Pensiones del Personal Empleado, Obrero y Militar	236.173.808,00	312.888.491,00	549.062.299,00	114.734.436,22	129.977.534,96	132.527.854,12	171.822.443,56	549.062.268,86	549.062.268,86	549.062.268,86	30,14
			02	Jubilaciones del Personal Empleado, Obrero y Militar	3.001.316.146,00	4.063.971.851,00	7.065.287.997,00	1.498.910.431,78	1.521.037.824,04	1.541.612.374,86	2.503.727.354,57	7.065.287.985,25	7.065.287.985,25	7.065.287.985,25	11,75
			09	Aguinaldos al Personal Empleado, Obrero y Militar Pensionado	42.658.191,00	117.715.113,00	160.373.304,00	0,00	0,00	0,00	160.373.299,47	160.373.299,47	160.373.299,47	160.373.299,47	4,53
			12	Otras Subvenciones Socio-Económicas del Personal Empleado, Obrero y Militar Pensionado	19.224.678,00	76.584.979,00	95.809.657,00	8.458.800,00	9.464.280,00	37.497.353,44	40.389.205,00	95.809.638,44	95.809.638,44	95.809.638,44	18,56
			13	Aguinaldos al Personal Empleado, Obrero y Militar Jubilado	649.303.355,00	1.940.304.256,00	2.589.607.611,00	0,00	0,00	0,00	2.589.607.593,40	2.589.607.593,40	2.589.607.593,40	2.589.607.593,40	17,60
			16	Otras Subvenciones Socio-Económicas del Personal Empleado, Obrero y Militar Jubilado	329.800.372,00	1.449.535.644,00	1.779.336.016,00	146.043.240,00	145.852.140,00	871.173.356,00	616.267.265,00	1.779.336.001,00	1.779.336.001,00	1.779.336.001,00	15,00
				TOTAL.....	**4.278.476.550,00**	**7.961.000.334,00**	**12.239.476.884,00**	**1.768.146.908,00**	**1.806.331.779,00**	**2.582.810.938,42**	**6.082.187.161,00**	**12.239.476.786,42**	**12.239.476.786,42**	**12.239.476.786,42**	**97,58**

Cuadro Nº 1.1.4
LEY DE PRESUPUESTO MODIFICADA DEL MINISTERIO DEL PODER POPULAR PARA LA EDUCACIÓN Y SU EJECUCIÓN PRESUPUESTARIA
A NIVEL DE PARTIDAS Y SUB-PARTIDAS GENÉRICAS Y ESPECÍFICAS
AL 31 DE DICIEMBRE DE 2013

CONSOLIDADO

Acción Centralizada (Nº) 100007000: "Protección y Atención Integral a las Familias y Personas en los Refugios en caso de Emergencias o Desastres"

PA	GE	ES	SE	Denominación	Ley de Presupuesto Año 2013	Modificaciones Presupuestarias al 31-12-2013	Ley de Presupuesto Modificada al 31-12-2013	Ejecución Presupuestaria I Trimestre Año 2013	Ejecución Presupuestaria II Trimestre Año 2013	Ejecución Presupuestaria III Trimestre Año 2013	Ejecución Presupuestaria IV Trimestre Año 2013	Ejecución Presupuestaria al 31-12-2013 (Compromiso)	Ejecución Presupuestaria al 31-12-2013 (Causado)	Ejecución Presupuestaria al 31-12-2013 (Pagado)	Disponibilidad Presupuestaria al 31-12-2013
					1	2	3	4	5	6	7	8	9	10	11=3-9
402	**00**	**00**	**00**	**Materiales, Suministros y Mercancias**	**15.788.717,00**	**-9.927.199,39**	**5.861.517,61**	**1.340.901,00**	**2.076.945,66**	**103.312,00**	**1.046.146,95**	**4.567.305,61**	**4.567.305,61**	**3.934.192,61**	**1.294.212,00**
	01			**Productos Alimenticios y Agropecuarios**	**8.669.451,00**	**-4.437.542,82**	**4.231.908,18**	**1.288.416,00**	**1.876.692,18**	**37.020,00**	**780.793,00**	**3.982.921,18**	**3.982.921,18**	**3.349.808,18**	**248.987,00**
		01		Alimentos y bebidas para Personas	8.669.451,00	-4.437.542,82	4.231.908,18	1.288.416,00	1.876.692,18	37.020,00	780.793,00	3.982.921,18	3.982.921,18	3.349.808,18	248.987,00
	02			**Productos de Minas, Canteras y Yacimientos**	**32.810,00**	**-32.730,00**	**80,00**	**0,00**	**80,00**	**0,00**	**0,00**	**80,00**	**80,00**	**80,00**	**0,00**
		05		Piedra, Arcilla, Arena y Tierra	32.810,00	-32.730,00	80,00	0,00	80,00	0,00	0,00	80,00	80,00	80,00	0,00
	03			**Textiles y Vestuarios**	**1.071.110,00**	**-838.091,48**	**233.018,52**	**0,00**	**176.882,52**	**0,00**	**56.136,00**	**233.018,52**	**233.018,52**	**233.018,52**	**0,00**
		01		Textiles	1.071.110,00	-838.091,48	233.018,52	0,00	176.882,52	0,00	56.136,00	233.018,52	233.018,52	233.018,52	0,00
	05			**Productos de Papel, Cartón e Impresos**	**1.453.050,00**	**-453.050,00**	**1.000.000,00**	**0,00**	**0,00**	**0,00**	**0,00**	**0,00**	**0,00**	**0,00**	**1.000.000,00**
		01		Pulpa de Madera, Papel y Cartón	553.800,00	-53.800,00	500.000,00	0,00	0,00	0,00	0,00	0,00	0,00	0,00	500.000,00
		03		Productos de Papel y Cartón para Oficina	899.250,00	-399.250,00	500.000,00	0,00	0,00	0,00	0,00	0,00	0,00	0,00	500.000,00
	06			**Productos Químicos y Derivados**	**138.686,00**	**-79.000,37**	**59.685,63**	**0,00**	**21,00**	**0,00**	**14.439,63**	**14.460,63**	**14.460,63**	**14.460,63**	**45.225,00**
		03		Tintas, Pinturas y Colorantes	83.720,00	-79.000,37	4.719,63	0,00	0,00	0,00	4.719,63	4.719,63	4.719,63	4.719,63	0,00
		08		Productos Plásticos	54.966,00	0,00	54.966,00	0,00	21,00	0,00	9.720,00	9.741,00	9.741,00	9.741,00	45.225,00
	08			**Productos Metàlicos**	**62.697,00**	**-8.223,93**	**54.473,07**	**0,00**	**10.815,96**	**3.600,00**	**40.057,11**	**54.473,07**	**54.473,07**	**54.473,07**	**0,00**
		03		Herramientas Menores, Cuchillería y Artículos Generales de Ferretería	62.697,00	-8.223,93	54.473,07	0,00	10.815,96	3.600,00	40.057,11	54.473,07	54.473,07	54.473,07	0,00
	09			**Productos de Madera**	**2.659,00**	**-2.659,00**	**0,00**	**0,00**	**0,00**	**0,00**	**0,00**	**0,00**	**0,00**	**0,00**	**0,00**
		01		Productos Primarios de Madera	2.659,00	-2.659,00	0,00	0,00	0,00	0,00	0,00	0,00	0,00	0,00	0,00
	10			**Productos Varios y Utiles Diversos**	**4.358.254,00**	**-4.075.901,79**	**282.352,21**	**52.485,00**	**12.454,00**	**62.692,00**	**154.721,21**	**282.352,21**	**282.352,21**	**282.352,21**	**0,00**
		01		Artículos de Deporte, Recreación y Juguetes	72.494,00	-43.874,00	28.620,00	0,00	0,00	28.620,00	0,00	28.620,00	28.620,00	28.620,00	0,00
		03		Utensilios de Cocina y Comedor	2.715.393,00	-2.628.836,00	86.557,00	52.485,00	0,00	34.072,00	0,00	86.557,00	86.557,00	86.557,00	0,00
		05		Utiles de Escritorio, Oficina y Materiales de Instrucción	1.363.335,00	-1.363.335,00	0,00	0,00	0,00	0,00	0,00	0,00	0,00	0,00	0,00
		07		Productos de Seguridad en el Trabajo	1.957,00	-1.957,00	0,00	0,00	0,00	0,00	0,00	0,00	0,00	0,00	0,00
		11		Materiales Eléctricos	93.142,00	-13.692,80	79.449,20	0,00	0,00	0,00	79.449,20	79.449,20	79.449,20	79.449,20	0,00
		12		Materiales para Instalaciones Sanitarias	111.933,00	-24.206,99	87.726,01	0,00	12.454,00	0,00	75.272,01	87.726,01	87.726,01	87.726,01	0,00
403	**00**	**00**	**00**	**Servicios no Personales**	**12.471.303,00**	**-11.814.386,84**	**656.916,16**	**171.672,72**	**59.972,38**	**2.522,40**	**422.748,66**	**656.916,16**	**656.916,16**	**656.916,16**	**0,00**
	02			**Alquileres de Maquinaria y Equipos**	**2.000,00**	**-2.000,00**	**0,00**	**0,00**	**0,00**	**0,00**	**0,00**	**0,00**	**0,00**	**0,00**	**0,00**
		02		Alquileres de Equipos de Transporte, Tracción y Elevación	2.000,00	-2.000,00	0,00	0,00	0,00	0,00	0,00	0,00	0,00	0,00	0,00
	06			**Servicios de Transporte y Almacenaie**	**4.500,00**	**-100,00**	**4.400,00**	**0,00**	**4.050,00**	**0,00**	**350,00**	**4.400,00**	**4.400,00**	**4.400,00**	**0,00**
		01		Fletes y Embalajes	4.500,00	-100,00	4.400,00	0,00	4.050,00	0,00	350,00	4.400,00	4.400,00	4.400,00	0,00
	10			**Servicios Profesionales y Técnicos**	**4.467.743,00**	**-4.346.555,92**	**121.187,08**	**0,00**	**0,00**	**0,00**	**121.187,08**	**121.187,08**	**121.187,08**	**121.187,08**	**0,00**
		04		Servicios de Ingeniería y Arquetectónicos	1.432.230,00	-1.432.230,00	0,00	0,00	0,00	0,00	0,00	0,00	0,00	0,00	0,00
		11		Servicios para la Elaboración y Suministro de Comida	3.035.513,00	-2.914.325,92	121.187,08	0,00	0,00	0,00	121.187,08	121.187,08	121.187,08	121.187,08	0,00
	12			**Conservación y Reparaciones Menores de Obras**	**5.287.935,00**	**-5.068.989,24**	**218.945,76**	**0,00**	**0,00**	**0,00**	**218.945,76**	**218.945,76**	**218.945,76**	**218.945,76**	**0,00**
		01		Conservación y Reparaciones Menores de obras en bienes del Dominio Privado	5.287.935,00	-5.068.989,24	218.945,76	0,00	0,00	0,00	218.945,76	218.945,76	218.945,76	218.945,76	0,00
	18			**Impuestos Indirectos**	**2.709.125,00**	**-2.396.741,68**	**312.383,32**	**171.672,72**	**55.922,38**	**2.522,40**	**82.265,82**	**312.383,32**	**312.383,32**	**312.383,32**	**0,00**
		01		Impuesto al Valor Agregado	2.709.125,00	-2.396.741,68	312.383,32	171.672,72	55.922,38	2.522,40	82.265,82	312.383,32	312.383,32	312.383,32	0,00
404	**00**	**00**	**00**	**Activos Reales**	**10.020.546,00**	**0,00**	**10.020.546,00**	**89.705,00**	**6.799,00**	**86.257,12**	**473.440,00**	**656.201,12**	**656.201,12**	**656.201,12**	**9.364.344,88**
	07			**Equipos Cientificos, Religiosos, de Enseñanza y Recreación**	**76.947,00**	**0,00**	**76.947,00**	**0,00**	**0,00**	**0,00**	**0,00**	**0,00**	**0,00**	**0,00**	**76.947,00**
		02		Equipos de Enenanza, Deporte y Recreación	76.947,00	0,00	76.947,00	0,00	0,00	0,00	0,00	0,00	0,00	0,00	76.947,00
	09			**Máquinas, Muebles y Demás Equipos de Oficina y Aloiamiento**	**9.207.257,00**	**0,00**	**9.207.257,00**	**89.705,00**	**6.799,00**	**86.257,12**	**473.440,00**	**656.201,12**	**656.201,12**	**656.201,12**	**8.551.055,88**
		01		Mobiliario y Equipos de Oficina	666.660,00	0,00	666.660,00	0,00	0,00	0,00	0,00	0,00	0,00	0,00	666.660,00
		02		Equipos de Computación	40.598,00	0,00	40.598,00	0,00	0,00	0,00	0,00	0,00	0,00	0,00	40.598,00
		03		Mobiliario y Equipos de Alojamiento	8.499.999,00	0,00	8.499.999,00	89.705,00	6.799,00	86.257,12	473.440,00	656.201,12	656.201,12	656.201,12	7.843.797,88
	99			**Otros Activos Reales**	**736.342,00**	**0,00**	**736.342,00**	**0,00**	**0,00**	**0,00**	**0,00**	**0,00**	**0,00**	**0,00**	**736.342,00**
		01		Otros Activos Reales	736.342,00	0,00	736.342,00	0,00	0,00	0,00	0,00	0,00	0,00	0,00	736.342,00
				TOTAL.....	**38.280.566,00**	**-21.741.586,23**	**16.538.979,77**	**1.602.278,72**	**2.143.717,04**	**192.091,52**	**1.942.335,61**	**5.880.422,89**	**5.880.422,89**	**5.247.309,89**	**10.658.556,88**

Cuadro Nº 1.2
LEY DE PRESUPUESTO MODIFICADA DEL MINISTERIO DEL PODER POPULAR PARA LA EDUCACIÓN Y SU EJECUCIÓN PRESUPUESTARIA
A NIVEL DE PARTIDAS Y SUB-PARTIDAS GENÉRICAS Y ESPECÍFICAS
AL 31 DE DICIEMBRE DE 2013

CONSOLIDADO PROYECTOS

PA	GE	ES	SE	Denominación	Ley de Presupuesto Año 2013	Modificaciones Presupuestarias al 31-12-2013	Ley de Presupuesto Modificada al 31-12-2013	Ejecución Presupuestaria I Trimestre Año 2013	Ejecución Presupuestaria II Trimestre Año 2013	Ejecución Presupuestaria III Trimestre Año 2013	Ejecución Presupuestaria IV Trimestre Año 2013	Ejecución Presupuestaria al 31-12-2013 (Compromiso)	Ejecución Presupuestaria al 31-12-2013 (Causado)	Ejecución Presupuestaria al 31-12-2013 (Pagado)	Disponibilidad Presupuestaria al 31-12-2013
					1	2	3	4	5	6	7	8	9	10	11=3-9
401	00	00	00	GASTOS DE PERSONAL	16.024.347.879,00	37.687.004.320,10	53.711.352.199,10	7.687.629.756,41	6.817.974.746,41	14.208.874.372,56	24.877.769.481,06	24.877.769.481,06	53.592.248.363,44	53.592.207.455,07	119.103.842,66
	01			**Sueldos, Salarios y Otras Retribuciones**	**9.521.023.583,00**	**11.202.895.919,10**	**20.723.919.502,10**	**4.442.735.759,50**	**4.508.945.448,81**	**4.679.376.797,13**	**7.092.160.374,30**	**20.723.218.386,74**	**20.723.218.379,74**	**20.723.177.478,37**	**701.122,36**
		01		Sueldos Básicos Personal Fijo a Tiempo Completo	4.340.758.046,00	7.801.294.420,00	12.142.052.466,00	2.289.717.562,45	2.161.685.619,80	2.595.037.516,75	5.095.601.764,33	12.142.042.463,33	12.142.042.463,33	12.142.042.463,33	10.002,67
		02		Sueldos Básicos Personal Fijo a Tiempo Parcial	2.103.817.014,00	0,00	2.103.817.014,00	755.280.948,22	1.028.842.345,69	319.693.720,09	0,00	2.103.817.014,00	2.103.817.014,00	2.103.817.014,00	0,00
		03		Suplencias a Empleados	0,00	15.000.000,00	15.000.000,00	0,00	0,00	0,00	15.000.000,00	15.000.000,00	15.000.000,00	15.000.000,00	0,00
		10		Salarios a Obreros en Puestos Permanentes a Tiempo Completo	1.568.229.439,00	1.639.555.189,00	3.207.784.628,00	631.738.675,16	683.258.031,35	1.036.468.305,49	856.319.613,00	3.207.784.625,00	3.207.784.625,00	3.207.784.625,00	3,00
		13		Suplencias a Obreros	0,00	5.000.000,00	5.000.000,00	0,00	0,00	0,00	5.000.000,00	5.000.000,00	5.000.000,00	5.000.000,00	0,00
		18		Remuneraciones al Personal Contratado	1.285.197,00	-30.000,00	1.255.197,00	0,00	243.500,00	161.000,00	802.639,66	1.207.139,66	1.207.139,66	1.166.238,29	48.057,34
		19		Retribuciones por Becas-Salarios, Bolsas de Trabajo, Pasantías y Similares	608.866.748,00	119.465.499,10	728.332.247,10	179.768.403,14	193.217.787,16	68.868.146,49	286.477.910,31	728.332.247,10	728.332.247,10	728.332.247,10	0,00
		99		Otras Retribuciones	898.067.139,00	1.622.610.811,00	2.520.677.950,00	586.230.170,53	441.698.164,81	659.148.108,31	832.958.447,00	2.520.034.890,65	2.520.034.890,65	2.520.034.890,65	643.059,35
	02			**Compensaciones Previstas en las Escalas de Sueldos y Salarios**	**462.026.629,00**	**1.181.232.079,00**	**1.643.258.708,00**	**333.113.927,48**	**202.649.222,50**	**293.796.208,02**	**813.699.350,00**	**1.643.258.708,00**	**1.643.258.708,00**	**1.643.258.708,00**	**0,00**
		01		Compensaciones Previstas en las Escalas de Sueldos al Personal Empleado Fijo a Tiempo Completo	144.460.942,00	400.980.953,00	545.441.895,00	89.237.189,10	62.699.515,78	80.929.787,12	312.579.403,00	545.441.895,00	545.441.895,00	545.441.895,00	0,00
		03		Compensaciones previstas en las escalas de salarios al Personal Obrero Fijo a Tiempo Completo	317.565.687,00	780.251.126,00	1.097.816.813,00	243.876.738,38	139.949.706,72	212.870.420,90	501.119.947,00	1.097.816.813,00	1.097.816.813,00	1.097.816.813,00	0,00
	03			**Primas**	**1.556.664.933,00**	**2.202.866.293,00**	**3.759.531.226,00**	**797.890.129,23**	**766.233.493,43**	**808.068.430,34**	**1.387.058.447,00**	**3.759.250.500,00**	**3.759.250.500,00**	**3.759.250.500,00**	**280.726,00**
		01		Primas por Mérito a Empleados	245.121.197,00	353.037.506,00	598.158.703,00	129.484.753,32	125.177.972,56	136.945.137,12	206.270.114,00	597.877.977,00	597.877.977,00	597.877.977,00	280.726,00
		02		Primas de Transporte a Empleados	279.276.381,00	385.851.105,00	665.127.486,00	141.317.680,00	126.474.696,00	129.876.046,00	267.459.064,00	665.127.486,00	665.127.486,00	665.127.486,00	0,00
		08		Primas de Profesionalización a Empleados	21.464.079,00	30.948.516,00	52.412.595,00	6.552.378,10	7.315.373,00	18.822.803,90	19.722.040,00	52.412.595,00	52.412.595,00	52.412.595,00	0,00
		09		Primas por Antigüedad a Empleados	186.370.907,00	301.672.894,00	488.043.801,00	99.941.553,50	88.586.813,00	100.580.236,50	198.935.198,00	488.043.801,00	488.043.801,00	488.043.801,00	0,00
		10		Primas por Jerarquía o Responsabilidad en el Cargo	14.602.929,00	11.177.395,00	25.780.324,00	5.143.382,74	5.080.816,70	8.884.385,56	6.671.739,00	25.780.324,00	25.780.324,00	25.780.324,00	0,00
		16		Primas por Mérito a Obreros	2.571.024,00	4.145.755,00	6.716.779,00	1.261.549,38	1.061.525,20	2.456.431,42	1.935.273,00	6.716.779,00	6.716.779,00	6.716.779,00	0,00
		19		Primas por Hijos de Obreros	4.227,00	2.897,00	7.124,00	1.528,39	1.783,55	2.311,06	1.521,00	7.124,00	7.124,00	7.124,00	0,00
		21		Primas por Antigüedad a Obreros	3.371.951,00	2.868.768,00	6.240.719,00	1.760.124,97	1.169.842,00	1.712.302,03	1.598.450,00	6.240.719,00	6.240.719,00	6.240.719,00	0,00
		97		Otras Primas a Empleados	803.218.404,00	1.112.609.038,00	1.915.827.442,00	412.117.503,57	411.183.965,20	408.385.252,23	684.160.721,00	1.915.827.442,00	1.915.827.442,00	1.915.827.442,00	0,00
		98		Otras Primas a Obreros	663.834,00	552.419,00	1.216.253,00	309.440,10	180.961,38	421.524,52	304.327,00	1.216.253,00	1.216.253,00	1.216.253,00	0,00
	04			**Complementos de Sueldos y Salarios**	**2.674.904.155,00**	**3.534.211.345,00**	**6.209.115.500,00**	**1.474.899.533,78**	**1.010.986.041,63**	**1.570.686.435,14**	**2.152.543.488,00**	**6.209.115.498,55**	**6.209.115.498,55**	**6.209.115.498,55**	**1,45**
		02		Complemento a Empleados por Trabajo Nocturno	25.712.786,00	41.483.052,00	67.195.838,00	13.283.482,22	13.256.820,73	13.293.101,05	27.362.434,00	67.195.838,00	67.195.838,00	67.195.838,00	0,00
		08		Bono Compensatorio de Alimentación a Empleados	1.905.607.911,00	2.680.813.631,00	4.586.421.542,00	1.159.888.957,72	712.393.062,83	1.232.893.640,00	1.481.245.881,00	4.586.421.541,55	4.586.421.541,55	4.586.421.541,55	0,45
		15		Complemento a Obreros por Trabajo o Jornada Nocturna	14.037.451,00	39.176.124,00	53.213.575,00	7.093.794,60	6.943.656,40	8.597.677,00	30.578.447,00	53.213.575,00	53.213.575,00	53.213.575,00	0,00
		18		Bono Compensatorio de Alimentación a Obreros	723.190.091,00	482.561.620,00	1.205.751.711,00	294.255.540,00	278.115.417,00	307.546.241,00	325.834.512,00	1.205.751.710,00	1.205.751.710,00	1.205.751.710,00	1,00
		19		Bono Compensatorio de Transporte a Obreros	808.030,00	579.429,00	1.387.459,00	367.166,97	267.560,25	436.191,78	316.540,00	1.387.459,00	1.387.459,00	1.387.459,00	0,00
		96		Otros Complementos a Empleados	0,00	113.972.284,00	113.972.284,00	0,00	0,00	0,00	113.972.284,00	113.972.284,00	113.972.284,00	113.972.284,00	0,00
		97		Otros Complementos a Obreros	5.547.886,00	175.625.205,00	181.173.091,00	10.592,27	9.524,42	7.919.584,31	173.233.390,00	181.173.091,00	181.173.091,00	181.173.091,00	0,00
	05			**Aguinaldos, Utilidades o Bonificación Legal, y bono Vacacional**	**684.115.539,00**	**13.424.625.144,00**	**14.108.740.683,00**	**145.468.669,42**	**34.029.593,99**	**2.975.349.057,55**	**10.953.893.362,00**	**14.108.740.682,96**	**14.108.740.682,96**	**14.108.740.682,96**	**0,04**
		01		Aguinaldos a Empleados	257.137.787,00	7.711.526.113,00	7.968.663.900,00	0,00	0,00	0,00	7.968.663.900,00	7.968.663.900,00	7.968.663.900,00	7.968.663.900,00	0,00
		03		Bono Vacacional a Empleados	180.119.798,00	2.511.464.373,00	2.691.584.171,00	106.876.797,46	28.608.091,56	2.346.068.558,98	210.030.723,00	2.691.584.171,00	2.691.584.171,00	2.691.584.171,00	0,00
		04		Aguinaldos a Obreros	91.349.164,00	2.437.770.165,00	2.529.119.329,00	0,00	0,00	0,00	2.529.119.329,00	2.529.119.329,00	2.529.119.329,00	2.529.119.329,00	0,00
		06		Bono Vacacional a Obreros	155.508.790,00	763.864.493,00	919.373.283,00	38.591.871,96	5.421.502,43	629.280.498,57	246.079.410,00	919.373.282,96	919.373.282,96	919.373.282,96	0,04
	06			**Aportes Patronales y Legales**	**1.094.595.858,00**	**1.261.525.772,00**	**2.356.121.630,00**	**491.052.408,49**	**289.130.751,74**	**149.643.163,38**	**1.356.173.609,22**	**2.285.999.932,83**	**2.285.999.932,83**	**2.285.999.932,83**	**70.121.697,17**
		01		Aporte Patronal al Instituto Venezolano de los Seguros Sociales (I.V.S.S), por Empleados	86.589.221,00	141.911.825,00	228.501.047,00	44.679.830,67	0,00	0,00	173.217.242,62	217.897.073,29	217.897.073,29	217.897.073,29	10.603.973,71

Cuadro Nº 1.2
LEY DE PRESUPUESTO MODIFICADA DEL MINISTERIO DEL PODER POPULAR PARA LA EDUCACIÓN Y SU EJECUCIÓN PRESUPUESTARIA
A NIVEL DE PARTIDAS Y SUB-PARTIDAS GENÉRICAS Y ESPECÍFICAS
AL 31 DE DICIEMBRE DE 2013

CONSOLIDADO PROYECTOS

PA	GE	ES	SE	Denominación	Ley de Presupuesto Año 2013	Modificaciones Presupuestarias al 31-12-2013	Ley de Presupuesto Modificada al 31-12-2013	Ejecución Presupuestaria I Trimestre Año 2013	Ejecución Presupuestaria II Trimestre Año 2013	Ejecución Presupuestaria III Trimestre Año 2013	Ejecución Presupuestaria IV Trimestre Año 2013	Ejecución Presupuestaria al 31-12-2013 (Compromiso)	Ejecución Presupuestaria al 31-12-2013 (Causado)	Ejecución Presupuestaria al 31-12-2013 (Pagado)	Disponibilidad Presupuestaria al 31-12-2013
					1	2	3	4	5	6	7	8	9	10	11=3-9
		02		Aporte Patronal al Inst. de Previsión y Asistencia Social para el Personal del Ministerio de Educación (IPASME) por Empleados	837.073.457,00	1.018.987.025,00	1.856.060.482,00	407.074.847,98	271.921.087,30	142.987.324,00	985.652.422,14	1.807.635.681,42	1.807.635.681,42	1.807.635.681,42	48.424.800,58
		03		Aporte Patronal al Fondo de Jubilaciones por Empleados	24.182.646,00	2.323.201,00	26.505.847,00	5.960.717,06	8.878.685,12	6.655.839,38	5.010.605,44	26.505.847,00	26.505.847,00	26.505.847,00	0,00
		04		Aporte patronal al Fondo de Seguro de Paro Forzoso por empleados	0,00	2.561.736,00	2.561.736,00	0,00	0,00	0,00	0,00	0,00	0,00	0,00	2.561.736,00
		05		Aporte Patronal al Fondo de Ahorro Obligatorio para la Vivienda por Empleados	80.940.500,00	49.861.971,00	130.802.471,00	0,00	0,00	0,00	129.300.254,02	129.300.254,02	129.300.254,02	129.300.254,02	1.502.216,98
		10		Aporte Patronal al Instituto Venezolano de los Seguros Sociales (I.V.S.S) por Obreros	46.171.536,00	40.470.638,00	86.642.174,00	33.337.012,78	8.330.979,32	0,00	40.470.638,00	82.138.630,10	82.138.630,10	82.138.630,10	4.503.543,90
		12		Aporte patronal al Fondo de Seguro de Paro Forzoso por obreros	0,00	2.525.426,00	2.525.426,00	0,00	0,00	0,00	0,00	0,00	0,00	0,00	2.525.426,00
		13		Aporte Patronal al Fondo de Ahorro Obligatorio para la Vivienda por Obreros	19.638.498,00	2.883.949,00	22.522.447,00	0,00	0,00	0,00	22.522.447,00	22.522.447,00	22.522.447,00	22.522.447,00	0,00
	07			**Asistencia Socio-Económica**	**0,00**	**54.229.619,00**	**54.229.619,00**	**0,00**	**0,00**	**0,00**	**6.229.332,54**	**6.229.332,54**	**6.229.332,54**	**6.229.332,54**	**48.000.286,46**
		23		Aporte Patronal a Cajas de Ahorro por Obreros	0,00	54.229.619,00	54.229.619,00	0,00	0,00	0,00	6.229.332,54	6.229.332,54	6.229.332,54	6.229.332,54	48.000.286,46
	96			**Otros Gastos del Personal Empleado**	**16.478.680,00**	**2.938.726.205,00**	**2.955.204.885,00**	**0,00**	**0,00**	**1.976.035.703,82**	**979.169.172,00**	**2.955.204.875,82**	**2.955.204.875,82**	**2.955.204.875,82**	**9,18**
		01		Otros Gastos del Personal Empleado	16.478.680,00	2.938.726.205,00	2.955.204.885,00	0,00	0,00	1.976.035.703,82	979.169.172,00	2.955.204.875,82	2.955.204.875,82	2.955.204.875,82	9,18
	97			**Otros Gastos del Personal Obrero**	**14.538.502,00**	**1.886.691.944,00**	**1.901.230.446,00**	**2.469.328,51**	**6.000.194,31**	**1.755.918.577,18**	**136.842.346,00**	**1.901.230.446,00**	**1.901.230.446,00**	**1.901.230.446,00**	**0,00**
		01		Otros Gastos del Personal Obrero	14.538.502,00	1.886.691.944,00	1.901.230.446,00	2.469.328,51	6.000.194,31	1.755.918.577,18	136.842.346,00	1.901.230.446,00	1.901.230.446,00	1.901.230.446,00	0,00
402	**00**	**00**	**00**	**Materiales, Suministros y Mercancías**	**4.655.758.702,00**	**-956.162.857,07**	**3.699.595.844,93**	**2.497.251.722,50**	**703.864.928,43**	**140.775.589,34**	**311.523.508,01**	**3.653.415.748,28**	**3.653.415.748,28**	**3.630.031.808,02**	**46.180.096,65**
	01			**Productos Alimenticios y Agropecuarios**	**4.478.596.888,00**	**-1.515.782.629,43**	**2.962.814.258,57**	**2.492.226.318,94**	**466.761.711,13**	**1.046.868,08**	**2.346.390,79**	**2.962.381.288,94**	**2.962.381.288,94**	**2.961.328.382,84**	**432.969,63**
		01		Alimentos y bebidas para Personas	4.474.841.431,00	-1.514.987.057,91	2.959.854.373,09	2.492.182.168,94	465.625.418,15	330.814,00	1.536.729,32	2.959.675.130,41	2.959.675.130,41	2.958.764.351,61	179.242,68
		02		Alimentos para Animales	1.758.546,00	-450.541,14	1.308.004,86	35.000,00	621.726,50	86.519,00	416.776,19	1.160.021,69	1.160.021,69	1.098.017,69	147.983,17
		03		Productos Agrícolas y Pecuarios	1.957.911,00	-345.030,38	1.612.880,62	9.150,00	514.566,48	629.535,08	353.985,28	1.507.236,84	1.507.236,84	1.427.113,54	105.643,78
		99		Otros Productos Alimenticios y Agropecuarios	39.000,00	0,00	39.000,00	0,00	0,00	0,00	38.900,00	38.900,00	38.900,00	38.900,00	100,00
	02			**Productos de Minas, Canteras y Yacimientos**	**942.583,00**	**-483.681,65**	**458.901,35**	**0,00**	**260.022,00**	**54.047,32**	**114.284,98**	**428.354,30**	**428.354,30**	**417.329,30**	**30.547,05**
		02		Petróleo Crudo y Gas Natural	72.392,00	-22.207,80	50.184,20	0,00	42.000,00	147,32	4.923,78	47.071,10	47.071,10	47.071,10	3.113,10
		03		Mineral de Hierro	4.018,00	-2.314,37	1.703,63	0,00	0,00	0,00	0,00	0,00	0,00	0,00	1.703,63
		04		Mineral no Ferroso	44.373,00	-13.248,85	31.124,15	0,00	0,00	12.500,00	18.510,20	31.010,20	31.010,20	31.010,20	113,95
		05		Piedra, Arcilla, Arena y Tierra	821.744,00	-445.878,37	375.865,63	0,00	218.022,00	41.400,00	90.851,00	350.273,00	350.273,00	339.248,00	25.592,63
		06		Mineral para la Fabricación de Productos Químicos	56,00	-32,26	23,74	0,00	0,00	0,00	0,00	0,00	0,00	0,00	23,74
	03			**Textiles y Vestuarios**	**27.156.019,00**	**-22.840.558,87**	**4.315.460,13**	**23.850,00**	**486.898,54**	**430.709,87**	**3.047.794,44**	**3.989.252,85**	**3.989.252,85**	**1.759.752,85**	**326.207,28**
		01		Textiles	10.774.922,00	-10.366.167,58	408.754,42	23.850,00	82.215,36	116.952,47	106.814,69	329.832,52	329.832,52	329.832,52	78.921,90
		02		Prendas de Vestir	14.690.463,00	-12.053.012,91	2.637.450,09	0,00	331.467,18	269.357,40	1.857.062,22	2.457.886,80	2.457.886,80	1.272.086,80	179.563,29
		03		Calzados	1.679.689,00	-415.074,06	1.264.614,94	0,00	73.216,00	44.400,00	1.079.717,53	1.197.333,53	1.197.333,53	153.633,53	67.281,41
		99		Otros Productos Textiles y Vestuarios	10.945,00	-6.304,32	4.640,68	0,00	0,00	0,00	4.200,00	4.200,00	4.200,00	4.200,00	440,68
	04			**Productos de Cuero y Caucho**	**693.685,00**	**-158.946,58**	**534.738,42**	**0,00**	**152.290,00**	**55.081,00**	**253.268,84**	**460.639,84**	**460.639,84**	**442.039,84**	**74.098,58**
		02		Productos de Cuero y Sucedáneos del Cuero	5.000,00	0,00	5.000,00	0,00	0,00	0,00	0,00	0,00	0,00	0,00	5.000,00
		03		Cauchos y Tripas para Vehículos	686.421,00	-157.642,52	528.778,48	0,00	152.290,00	55.081,00	252.368,84	459.739,84	459.739,84	441.139,84	69.038,64
		99		Otros Productos de Cueros y Caucho	2.264,00	-1.304,06	959,94	0,00	0,00	0,00	900,00	900,00	900,00	900,00	59,94
	05			**Productos de Papel, Cartón e Impresos**	**37.322.871,00**	**362.749.516,30**	**400.072.387,30**	**1.563.868,00**	**218.234.107,56**	**68.723.453,76**	**72.844.513,15**	**361.365.942,47**	**361.365.942,47**	**360.522.166,61**	**38.706.444,83**
		01		Pulpa de Madera, Papel y Cartón	2.960.750,00	-894.157,74	2.066.592,26	270.420,00	207.305,00	413.814,44	976.540,85	1.868.080,29	1.868.080,29	1.518.909,29	198.511,97
		02		Envases y Cajas de Papel y Cartón	663.265,00	-201.997,34	461.267,66	0,00	20.400,40	179.322,00	228.312,80	428.035,20	428.035,20	418.260,20	33.232,46
		03		Productos de Papel y Cartón para Oficina	15.209.495,00	371.681.229,45	386.890.724,45	710.628,00	214.092.532,52	65.849.804,74	68.842.432,53	349.495.397,79	349.495.397,79	349.336.615,93	37.395.326,66
		04		Libros, Revistas y Periódicos	3.059.953,00	-2.770.362,43	289.590,57	27.280,00	44.500,00	96.669,00	68.915,50	237.364,50	237.364,50	206.564,50	52.226,07
		05		Material de Enseñanza	8.318.672,00	-3.629.818,58	4.688.853,42	35.225,00	1.778.936,75	1.136.252,60	1.221.118,44	4.171.532,79	4.171.532,79	4.061.373,79	517.320,63
		06		Productos de Papel y Cartón para Computación	1.394.111,00	-260.939,41	1.133.171,59	77.005,00	369.885,60	265.053,40	312.167,07	1.024.111,07	1.024.111,07	982.017,07	109.060,52

Cuadro Nº 1.2
LEY DE PRESUPUESTO MODIFICADA DEL MINISTERIO DEL PODER POPULAR PARA LA EDUCACIÓN Y SU EJECUCIÓN PRESUPUESTARIA
A NIVEL DE PARTIDAS Y SUB-PARTIDAS GENÉRICAS Y ESPECÍFICAS
AL 31 DE DICIEMBRE DE 2013

CONSOLIDADO PROYECTOS

PA	GE	ES	SE	Denominación	Ley de Presupuesto Año 2013	Modificaciones Presupuestarias al 31-12-2013	Ley de Presupuesto Modificada al 31-12-2013	Ejecución Presupuestaria I Trimestre Año 2013	Ejecución Presupuestaria II Trimestre Año 2013	Ejecución Presupuestaria III Trimestre Año 2013	Ejecución Presupuestaria IV Trimestre Año 2013	Ejecución Presupuestaria al 31-12-2013 (Compromiso)	Ejecución Presupuestaria al 31-12-2013 (Causado)	Ejecución Presupuestaria al 31-12-2013 (Pagado)	Disponibilidad Presupuestaria al 31-12-2013
					1	2	3	4	5	6	7	8	9	10	11=3-9
			07	Productos de Papel y Cartón para la Imprenta y Reproducción	5.552.528,00	-1.138.310,46	4.414.217,54	443.310,00	1.720.451,29	750.887,58	1.124.966,93	4.039.615,80	4.039.615,80	3.918.020,80	374.601,74
			99	Otros Productos de Pulpa, Papel y Cartón	164.097,00	-36.127,19	127.969,81	0,00	96,00	31.650,00	70.059,03	101.805,03	101.805,03	80.405,03	26.164,78
		06		**Productos Químicos y Derivados**	**25.072.895,00**	**47.770.637,39**	**72.843.532,39**	**776.716,79**	**2.965.056,74**	**35.475.970,63**	**32.554.226,82**	**71.771.970,98**	**71.771.970,98**	**70.649.778,67**	**1.071.561,41**
			01	Sustancias Químicas y de uso Industrial	599.415,00	-315.877,03	283.537,97	0,00	78.414,00	94.368,00	50.965,00	223.747,00	223.747,00	223.747,00	59.790,97
			02	Abonos, Plaguicidas y Otros	1.132.364,00	-526.058,45	606.305,54	0,00	133.421,00	87.295,50	315.198,44	535.914,94	535.914,94	504.515,62	70.390,60
			03	Tintas, Pinturas y Colorantes	15.552.261,00	52.579.857,90	68.132.118,90	739.828,79	1.963.981,69	34.558.027,83	30.272.237,09	67.534.075,40	67.534.075,40	67.296.431,97	598.043,50
			04	Productos Farmacéuticos y Medicamentos	1.481.711,00	-612.963,00	868.748,00	7.164,00	144.551,45	170.449,65	416.461,77	738.626,87	738.626,87	722.262,31	130.121,13
			05	Productos de Tocador	78.289,00	-40.301,40	37.987,60	19.360,00	200,00	0,00	9.533,18	29.093,18	29.093,18	29.093,18	8.894,42
			06	Combustibles y Lubricantes	928.450,00	-686.613,21	241.836,79	0,00	74.311,30	56.850,00	75.403,16	206.564,46	206.564,46	191.564,46	35.272,33
			07	Productos Diversos Derivados del Petróleo y del Carbón	42.901,00	-17.199,48	25.701,52	0,00	14.140,00	0,00	3.900,00	18.040,00	18.040,00	18.040,00	7.661,52
			08	Productos Plásticos	5.196.446,00	-2.590.655,50	2.605.790,50	10.364,00	552.805,30	508.979,65	1.380.431,38	2.452.580,33	2.452.580,33	1.630.795,33	153.210,17
			99	Otros Productos de la Industria Química y Conexos	61.058,00	-19.552,43	41.505,57	0,00	3.232,00	0,00	30.096,80	33.328,80	33.328,80	33.328,80	8.176,77
		07		**Productos Minerales no Metálicos**	**2.430.557,00**	**-1.247.657,49**	**1.182.899,51**	**16.545,00**	**156.050,00**	**234.871,80**	**465.535,39**	**873.002,19**	**873.002,19**	**863.462,19**	**309.897,32**
			01	Productos de Barro, Loza y Porcelana	490.552,00	-214.003,42	276.548,58	0,00	22.000,00	21.120,00	95.510,00	138.630,00	138.630,00	138.630,00	137.918,58
			02	Vidrios y Productos de Vidrio	435.391,00	-167.270,72	268.120,28	9.800,00	31.955,00	51.196,50	83.659,36	176.610,86	176.610,86	176.610,86	91.509,42
			03	Productos de Arcilla para Construcción	417.468,00	-193.150,87	224.317,13	4.195,00	29.775,00	74.906,80	90.257,01	199.133,81	199.133,81	193.943,81	25.183,32
			04	Cemento, Cal y Yeso	1.078.446,00	-668.198,24	410.207,76	2.550,00	72.320,00	87.648,50	196.109,02	358.627,52	358.627,52	354.277,52	51.580,24
			99	Otros Productos Minerales no Metálicos	8.740,00	-5.034,24	3.705,76	0,00	0,00	0,00	0,00	0,00	0,00	0,00	3.705,76
		08		**Productos Metálicos**	**16.138.775,00**	**24.748.306,16**	**40.884.681,16**	**581.804,20**	**1.858.933,81**	**5.469.455,60**	**32.072.131,38**	**39.982.324,99**	**39.982.324,99**	**29.524.487,12**	**902.356,17**
			01	Productos Primarios de Hierro y Acero	1.851.502,00	-1.219.375,05	632.126,95	29.419,00	123.007,12	112.111,70	182.185,36	446.723,18	446.723,18	388.038,83	185.403,77
			02	Productos de Metales No Ferrosos	20.724,00	-13.889,13	6.834,87	0,00	0,00	3.400,00	3.400,00	3.400,00	3.400,00	3.400,00	3.434,87
			03	Herramientas Menores, Cuchillería y Artículos Generales de Ferretería	10.893.818,00	27.143.384,54	38.037.202,54	536.270,20	1.264.009,63	4.659.091,45	31.180.116,26	37.639.487,54	37.639.487,54	27.306.644,32	397.715,00
			04	Productos Metálicos Estructurales	290.969,00	-172.850,44	118.118,56	10.990,00	14.520,00	18.724,00	49.079,08	93.313,08	93.313,08	83.033,08	24.805,48
			07	Material de Señalamiento	43.167,00	-10.690,30	32.476,70	0,00	0,00	16.000,00	0,00	16.000,00	16.000,00	16.000,00	16.476,70
			08	Material de Educación	1.785.980,00	-607.246,18	1.178.733,82	0,00	397.445,00	391.106,87	306.349,40	1.094.901,27	1.094.901,27	1.065.780,97	83.832,55
			09	Repuestos y Accesorios para Equipos de Transporte	918.246,00	-225.486,47	692.759,53	0,00	28.050,00	250.149,50	276.010,97	554.210,47	554.210,47	527.300,47	138.549,06
			10	Repuestos y Accesorios para Otros Equipos	245.183,00	-92.647,44	152.535,56	5.125,00	26.914,88	22.272,08	55.523,31	109.835,27	109.835,27	109.835,27	42.700,29
			99	Otros Productos Metálicos	86.186,00	-52.293,37	33.892,63	0,00	4.987,18	0,00	19.467,00	24.454,18	24.454,18	24.454,18	9.438,45
		09		**Productos de Madera**	**2.016.658,00**	**-710.552,01**	**1.306.105,99**	**25.370,00**	**232.063,15**	**297.226,47**	**512.371,23**	**1.067.030,85**	**1.067.030,85**	**852.780,85**	**239.075,14**
			01	Productos Primarios de Madera	1.620.200,00	-519.040,38	1.101.159,62	25.370,00	215.290,15	262.332,76	414.868,41	917.861,32	917.861,32	723.611,32	183.298,30
			02	Muebles y Accesorios de Madera para Edificaciones	260.330,00	-120.555,64	139.774,36	0,00	7.380,00	27.565,71	87.339,14	122.284,85	122.284,85	102.284,85	17.489,51
			99	Otros Productos de Madera	136.128,00	-70.955,99	65.172,01	0,00	9.393,00	7.328,00	10.163,68	26.884,68	26.884,68	26.884,68	38.287,33
		10		**Productos Varios y Útiles Diversos**	**65.085.771,00**	**149.857.109,11**	**214.942.880,11**	**2.037.249,57**	**12.753.345,50**	**28.967.604,81**	**167.312.990,99**	**211.071.190,87**	**211.071.190,87**	**203.646.877,75**	**3.871.689,24**
			01	Artículos de Deporte, Recreación y Juguetes	8.658.300,00	-4.193.200,85	4.465.099,15	0,00	1.125.157,72	1.706.321,86	1.239.018,89	4.070.498,47	4.070.498,47	3.937.259,47	394.600,68
			02	Materiales y Útiles de Limpieza y Aseo	13.110.769,00	-785.096,92	12.325.672,08	991.077,00	4.315.377,17	1.875.341,96	3.914.293,46	11.096.089,59	11.096.089,59	10.741.252,07	1.229.582,49
			03	Utensilios de Cocina y Comedor	6.201.067,00	-611.948,21	5.589.518,79	0,00	913.976,40	741.364,48	3.627.843,23	5.283.184,11	5.283.184,11	2.199.258,04	306.334,68
			04	Útiles Menores Médico-Quirúrgicos de Laboratorio, Dentales y de Veterinaria	2.182.269,00	-808.427,79	1.373.841,21	0,00	146.003,48	447.615,95	640.430,66	1.234.050,09	1.234.050,09	1.136.754,01	139.791,12
			05	Útiles de Escritorio, Oficina y Materiales de Instrucción	8.821.678,00	73.090.781,98	81.912.459,98	436.159,00	2.565.206,63	2.388.320,20	76.115.871,06	81.503.556,89	81.503.556,89	81.218.909,47	408.903,09
			06	Condecoraciones, Ofrendas y Similares	1.632.658,00	-1.361.346,48	271.311,52	0,00	48.408,00	46.300,00	124.502,38	219.211,38	219.211,38	195.875,68	52.100,14
			07	Productos de Seguridad en el Trabajo	599.155,00	-299.461,25	299.693,75	12.230,00	33.770,00	102.081,00	59.348,73	207.429,73	207.429,73	207.429,73	92.264,02
			08	Materiales para Equipos de Computación	5.249.984,00	-856.318,14	4.393.665,86	11.700,00	1.242.050,91	1.405.285,01	1.257.760,43	3.916.776,35	3.916.776,35	3.649.251,35	476.889,51
			10	Útiles Religiosos	118.386,00	-47.409,67	70.976,33	5.900,00	0,00	23.639,00	0,00	60.404,00	60.404,00	60.404,00	10.572,33
			11	Materiales Eléctricos	11.189.308,00	56.757.281,07	67.946.589,07	285.287,45	1.136.438,27	13.765.001,28	52.460.600,95	67.647.327,95	67.647.327,95	66.417.480,50	299.261,12
			12	Materiales para Instalaciones Sanitarias	6.968.849,00	29.167.092,69	36.135.941,69	294.896,12	1.214.002,92	6.441.088,07	27.799.365,03	35.749.352,14	35.749.352,14	33.799.693,26	386.589,55
			13	Materiales Fotográficos	157.552,00	-103.396,89	54.155,11	0,00	0,00	11.200,00	22.630,17	33.830,17	33.830,17	33.830,17	20.324,94
			99	Otros Productos y Útiles Diversos	195.796,00	-91.840,43	103.955,57	0,00	12.953,00	8.840,00	27.687,00	49.480,00	49.480,00	49.480,00	54.475,57
		99		**Otros Materiales y Suministros**	**305.000,00**	**-65.000,00**	**240.000,00**	**0,00**	**4.450,00**	**20.300,00**	**0,00**	**24.750,00**	**24.750,00**	**24.750,00**	**215.250,00**
			01	Otros Materiales y Suministros	305.000,00	-65.000,00	240.000,00	0,00	4.450,00	20.300,00	0,00	24.750,00	24.750,00	24.750,00	215.250,00
403	00	00	00	**Servicios no Personales**	**717.132.184,00**	**304.606.671,59**	**1.021.738.855,59**	**315.944.641,83**	**471.247.429,56**	**120.956.863,62**	**86.571.169,97**	**994.720.104,98**	**994.720.104,98**	**928.699.890,53**	**27.018.750,61**

Cuadro Nº 1.2
LEY DE PRESUPUESTO MODIFICADA DEL MINISTERIO DEL PODER POPULAR PARA LA EDUCACIÓN Y SU EJECUCIÓN PRESUPUESTARIA
A NIVEL DE PARTIDAS Y SUB-PARTIDAS GENÉRICAS Y ESPECÍFICAS
AL 31 DE DICIEMBRE DE 2013

CONSOLIDADO PROYECTOS

PA	GE	ES	SE	Denominación	Ley de Presupuesto Año 2013	Modificaciones Presupuestarias al 31-12-2013	Ley de Presupuesto Modificada al 31-12-2013	Ejecución Presupuestaria I Trimestre Año 2013	Ejecución Presupuestaria II Trimestre Año 2013	Ejecución Presupuestaria III Trimestre Año 2013	Ejecución Presupuestaria IV Trimestre Año 2013	Ejecución Presupuestaria al 31-12-2013 (Compromiso)	Ejecución Presupuestaria al 31-12-2013 (Causado)	Ejecución Presupuestaria al 31-12-2013 (Pagado)	Disponibilidad Presupuestaria al 31-12-2013
					1	2	3	4	5	6	7	8	9	10	11=3-9
01				**Alquileres de Inmuebles**	**2.451.455,00**	**-2.310.660,63**	**140.794,37**	**0,00**	**0,00**	**3.300,00**	**108.615,59**	**111.815,59**	**111.815,59**	**94.815,59**	**28.978,78**
		01		Alquileres de Edificios y Locales	2.344.491,00	-2.266.883,03	77.607,97	0,00	0,00	3.300,00	56.984,54	60.284,54	60.284,54	60.284,54	17.323,43
		02		Alquileres de Instalaciones Culturales y	106.964,00	-43.777,60	63.186,40	0,00	0,00	0,00	51.531,05	51.531,05	51.531,05	34.531,05	11.655,35
	02			**Alquileres de Maquinaria y Equipos**	**3.233.176,00**	**-2.243.978,91**	**989.197,09**	**25.050,00**	**182.905,00**	**180.367,02**	**443.202,06**	**831.524,08**	**831.524,08**	**804.194,08**	**157.673,01**
		01		Alquileres de Maquinarias y demas Equipos de Construcción, Campo, Industria y Taller	165.801,00	-79.812,24	85.988,76	0,00	0,00	25.042,00	37.735,64	62.777,64	62.777,64	61.577,64	23.211,12
		02		Alquileres de Equipos de Transporte, Tracción y Elevación	2.810.180,00	-2.058.945,84	751.234,16	23.950,00	182.905,00	147.925,00	283.232,30	638.012,30	638.012,30	638.012,30	113.221,86
		03		Alquileres de Equipos de Comunicaciones y de Señalamiento	10.000,00	0,00	10.000,00	0,00	0,00	0,00	9.500,00	9.500,00	9.500,00	9.500,00	500,00
		05		Alquileres de Equipos Científicos, Religiosos, de Enseñanza y Recreación	36.526,00	-5.293,15	31.232,85	0,00	0,00	0,00	28.130,00	28.130,00	28.130,00	2.000,00	3.102,85
		06		Alquileres de Máquinas, Muebles y demás Equipos de Oficina y Alojamiento	145.792,00	-74.971,69	70.820,31	0,00	0,00	7.400,02	49.943,12	57.343,14	57.343,14	57.343,14	13.477,17
		99		Alquileres de Otras Maquinaria y Equipos	64.877,00	-24.955,99	39.921,01	1.100,00	0,00	0,00	34.661,00	35.761,00	35.761,00	35.761,00	4.160,01
	04			**Servicios Básicos**	**750.919,00**	**-85.214,10**	**665.704,90**	**0,00**	**0,00**	**0,00**	**632.281,00**	**632.281,00**	**632.281,00**	**632.281,00**	**33.423,90**
		01		Electricidad	3.646,00	-3.646,00	0,00	0,00	0,00	0,00	0,00	0,00	0,00	0,00	0,00
		02		Gas	742.030,00	-76.824,30	665.205,70	0,00	0,00	0,00	632.281,00	632.281,00	632.281,00	632.281,00	32.924,70
		03		Aqua	2.571,00	-2.571,00	0,00	0,00	0,00	0,00	0,00	0,00	0,00	0,00	0,00
		04		Teléfono	2.672,00	-2.172,80	499,20	0,00	0,00	0,00	0,00	0,00	0,00	0,00	499,20
	06			**Servicios de Transporte y Almacenaje**	**1.592.542,00**	**-318.167,08**	**1.274.374,92**	**7.000,00**	**155.246,44**	**265.127,91**	**464.503,75**	**891.878,10**	**891.878,10**	**608.695,10**	**382.496,82**
		01		Fletes y Embalajes	1.451.749,00	-177.904,81	1.273.844,19	7.000,00	155.246,44	265.127,91	464.503,75	891.878,10	891.878,10	608.695,10	381.966,09
		03		Estacionamiento	69.147,00	-68.915,00	232,00	0,00	0,00	0,00	0,00	0,00	0,00	0,00	232,00
		04		Peaje	71.646,00	-71.347,27	298,73	0,00	0,00	0,00	0,00	0,00	0,00	0,00	298,73
	07			**Servicios de Información, Impresión y Relaciones Publicas**	**605.942.469,00**	**326.572.800,86**	**932.515.269,86**	**315.567.279,00**	**466.904.315,09**	**113.298.762,67**	**33.586.875,51**	**929.357.232,27**	**929.357.232,27**	**885.436.652,72**	**3.158.037,59**
		01		Publicidad y Propaganda	2.550.257,00	-2.222.236,41	328.020,59	0,00	11.200,00	19.005,00	33.245,03	63.450,03	63.450,03	63.450,03	264.570,56
		02		Imprenta y Reproducción	600.899.688,00	331.098.953,11	931.998.641,11	315.567.279,00	466.867.015,09	113.260.059,11	33.445.197,05	929.139.550,25	929.139.550,25	885.226.070,70	2.859.090,86
		03		Relaciones Sociales	2.192.393,00	-2.064.447,69	127.945,31	0,00	26.100,00	16.100,00	65.742,00	107.942,00	107.942,00	107.942,00	20.003,31
		04		Avisos	300.131,00	-239.468,15	60.662,85	0,00	0,00	3.598,56	42.691,43	46.289,99	46.289,99	39.189,99	14.372,86
	08			**Primas y Otros Gastos de Seguros y Comisiones Bancarias**	**14,00**	**-14,00**	**0,00**	**0,00**	**0,00**	**0,00**	**0,00**	**0,00**	**0,00**	**0,00**	**0,00**
		02		Comisiones y Gastos Bancarios	14,00	-14,00	0,00	0,00	0,00	0,00	0,00	0,00	0,00	0,00	0,00
	09			**Viáticos y Pasajes**	**5.895.143,00**	**-4.955.230,00**	**939.913,00**	**1.980,00**	**19.638,81**	**31.766,44**	**34.178,39**	**87.563,64**	**87.563,64**	**87.563,64**	**852.349,36**
		01		Viáticos y Pasajes Dentro del País	5.845.143,00	-4.905.230,00	939.913,00	1.980,00	19.638,81	31.766,44	34.178,39	87.563,64	87.563,64	87.563,64	852.349,36
		02		Viáticos y Pasajes Fuera del País	50.000,00	-50.000,00	0,00	0,00	0,00	0,00	0,00	0,00	0,00	0,00	0,00
	10			**Servicios Profesionales y Técnicos**	**4.233.169,00**	**-4.221.929,62**	**11.239,38**	**0,00**	**0,00**	**0,00**	**0,00**	**0,00**	**0,00**	**0,00**	**11.239,38**
		03		Servicios de Procesamiento de Datos	820,00	-472,32	347,68	0,00	0,00	0,00	0,00	0,00	0,00	0,00	347,68
		05		Servicios Médicos, Odontológicos y Otros Servicios de Sanidad	13.397,00	-9.836,67	3.560,33	0,00	0,00	0,00	0,00	0,00	0,00	0,00	3.560,33
		07		Servicios de Capacitación y Adiestramiento	23.775,00	-21.110,40	2.664,60	0,00	0,00	0,00	0,00	0,00	0,00	0,00	2.664,60
		09		Servicios de Lavandería y Tintorería	6.437,00	-6.178,71	258,29	0,00	0,00	0,00	0,00	0,00	0,00	0,00	258,29
		10		Servicios de Vigilancia	110.000,00	-105.600,00	4.400,00	0,00	0,00	0,00	0,00	0,00	0,00	0,00	4.400,00
		11		Servicios para la Elaboración y Suministro de Comida	2.605.800,00	-2.605.800,00	0,00	0,00	0,00	0,00	0,00	0,00	0,00	0,00	0,00
		99		Otros Servicios Profesionales y Técnicos	1.472.940,00	-1.472.931,52	8,48	0,00	0,00	0,00	0,00	0,00	0,00	0,00	8,48
	11			**Conservación y Reparaciones Menores de Maquinaria y Equipos**	**4.949.164,00**	**-1.639.955,14**	**3.309.208,86**	**44.150,00**	**368.046,79**	**393.528,00**	**1.789.524,44**	**2.595.249,23**	**2.595.249,23**	**2.303.517,07**	**713.959,63**
		01		Conservación y Reparaciones Menores de Maquinaria y Demás Equipos de Construcción, Campo, Industria y Taller	371.738,00	-181.819,69	189.918,31	0,00	4.700,00	38.178,00	95.938,00	138.816,00	138.816,00	134.016,00	51.102,31
		02		Conservación y Reparaciones Menores de Equipos de Transporte, Tracción y Elevación	977.423,00	-159.180,67	818.242,33	12.300,00	143.218,22	162.302,00	341.671,32	659.491,54	659.491,54	559.298,67	158.750,79
		03		Conservación y Reparaciones Menores de Equipos de Comunicaciones y de Señalamiento	8.348,00	-6.367,07	1.980,93	0,00	0,00	0,00	0,00	0,00	0,00	0,00	1.980,93

Cuadro Nº 1.2
LEY DE PRESUPUESTO MODIFICADA DEL MINISTERIO DEL PODER POPULAR PARA LA EDUCACIÓN Y SU EJECUCIÓN PRESUPUESTARIA
A NIVEL DE PARTIDAS Y SUB-PARTIDAS GENÉRICAS Y ESPECÍFICAS
AL 31 DE DICIEMBRE DE 2013

CONSOLIDADO PROYECTOS

PA	GE	ES	SE	Denominación	Ley de Presupuesto Año 2013	Modificaciones Presupuestarias al 31-12-2013	Ley de Presupuesto Modificada al 31-12-2013	Ejecución Presupuestaria I Trimestre Año 2013	Ejecución Presupuestaria II Trimestre Año 2013	Ejecución Presupuestaria III Trimestre Año 2013	Ejecución Presupuestaria IV Trimestre Año 2013	Ejecución Presupuestaria al 31-12-2013 (Compromiso)	Ejecución Presupuestaria al 31-12-2013 (Causado)	Ejecución Presupuestaria al 31-12-2013 (Pagado)	Disponibilidad Presupuestaria al 31-12-2013
					1	2	3	4	5	6	7	8	9	10	11=3-9
			04	Conservación y Reparaciones Menores de Equipos Médico-Quirúrgicos, Dentales y de Veterinaria	272.507,00	-134.692,57	137.814,43	0,00	15.200,00	3.100,00	40.727,00	59.027,00	59.027,00	59.027,00	78.787,43
			05	Conservación y Reparaciones Menores de Equipos Científicos, Religiosos, de Enseñanza y Recreación	615.443,00	-293.433,20	322.009,80	0,00	28.905,00	19.000,00	224.951,20	272.856,20	272.856,20	193.716,20	49.153,60
			07	Conservación y Reparaciones Menores de Máquinas, Muebles y Demás Equipos de Oficina y Alojamiento	2.541.674,00	-794.052,73	1.747.621,27	31.850,00	162.333,57	170.948,00	1.074.890,85	1.440.022,42	1.440.022,42	1.332.423,13	307.598,85
			99	Conservación y Reparaciones Menores de Otras Maquinaria y Equipos	162.031,00	-70.409,21	91.621,79	0,00	13.690,00	0,00	11.346,07	25.036,07	25.036,07	25.036,07	66.585,72
			12	**Conservación y Reparaciones Menores de Obras**	**28.513.077,00**	**-27.836.488,04**	**676.588,96**	**0,00**	**116.196,00**	**122.203,20**	**279.305,21**	**517.704,41**	**517.704,41**	**430.004,41**	**158.884,55**
			01	Conservación y Reparaciones Menores de obras en bienes del Dominio Privado	28.234.142,00	-27.737.546,91	496.595,09	0,00	82.080,00	92.203,20	185.805,21	360.088,41	360.088,41	332.388,41	136.506,68
			02	Conservación y Reparaciones Menores de obras en bienes del Dominio Público	278.935,00	-98.941,13	179.993,87	0,00	34.116,00	30.000,00	93.500,00	157.616,00	157.616,00	97.616,00	22.377,87
		15		**Servicios Fiscales**	**770,00**	**-754,60**	**15,40**	**0,00**	**0,00**	**0,00**	**0,00**	**0,00**	**0,00**	**0,00**	**15,40**
		02		Tasas y Otros Derechos Obligatorios	770,00	-754,60	15,40	0,00	0,00	0,00	0,00	0,00	0,00	0,00	15,40
		16		**Servicios de Diversión, Esparcimiento y Culturales**	**842.049,00**	**-274.941,25**	**567.107,75**	**0,00**	**58.022,50**	**240.800,00**	**173.337,00**	**472.159,50**	**472.159,50**	**472.159,50**	**94.948,25**
			01	Servicios de Diversión, Esparcimiento y Culturales	842.049,00	-274.941,25	567.107,75	0,00	58.022,50	240.800,00	173.337,00	472.159,50	472.159,50	472.159,50	94.948,25
		17		**Servicios de Gestión Administrativa prestados por Organismos de Asistencia-Técnica**	**0,00**	**14.168.000,00**	**14.168.000,00**	**0,00**	**0,00**	**0,00**	**14.168.000,00**	**14.168.000,00**	**14.168.000,00**	**14.168.000,00**	**0,00**
			01	Servicios de Gestión Administrativa prestados por Organismos de Asistencia-Técnica	0,00	14.168.000,00	14.168.000,00	0,00	0,00	0,00	14.168.000,00	14.168.000,00	14.168.000,00	14.168.000,00	0,00
		18		**Impuestos Indirectos**	**57.986.637,00**	**8.484.804,10**	**66.471.441,10**	**299.182,83**	**3.443.058,93**	**6.421.008,38**	**34.891.447,02**	**45.054.697,16**	**45.054.697,16**	**23.662.007,42**	**21.416.743,94**
		01		Impuesto al Valor Agregado	57.986.637,00	8.484.804,10	66.471.441,10	299.182,83	3.443.058,93	6.421.008,38	34.891.447,02	45.054.697,16	45.054.697,16	23.662.007,42	21.416.743,94
		99		**Otros Servicios no Personales**	**741.600,00**	**-731.600,00**	**10.000,00**	**0,00**	**0,00**	**0,00**	**0,00**	**0,00**	**0,00**	**0,00**	**10.000,00**
		01		Otros Servicios no Personales	741.600,00	-731.600,00	10.000,00	0,00	0,00	0,00	0,00	0,00	0,00	0,00	10.000,00
404	00	00		**Activos Reales**	**322.786.396,00**	**-81.176.849,00**	**241.609.547,00**	**0,00**	**782.090,00**	**678.768,58**	**185.037.885,07**	**186.498.743,65**	**186.498.743,65**	**76.803.144,88**	**55.110.803,35**
		03		**Maquinaria y Demás Equipos de Construcción, Campo, Industria y Taller**	**2.109.050,00**	**0,00**	**2.109.050,00**	**0,00**	**0,00**	**0,00**	**1.551.264,87**	**1.551.264,87**	**1.551.264,87**	**904.510,00**	**557.785,13**
			03	Maquinaria y Equipos Agrícolas y Pecuarios	672.000,00	0,00	672.000,00	0,00	0,00	0,00	668.854,87	668.854,87	668.854,87	22.100,00	3.145,13
			05	Maquinaria y Equipos Industriales y de Taller	20.000,00	0,00	20.000,00	0,00	0,00	0,00	0,00	0,00	0,00	0,00	20.000,00
			06	Maquinaria y Equipos de Energía	1.373.250,00	0,00	1.373.250,00	0,00	0,00	0,00	882.410,00	882.410,00	882.410,00	882.410,00	490.840,00
			07	Maquinaria y Equipos de Riego y Acueductos	43.800,00	0,00	43.800,00	0,00	0,00	0,00	0,00	0,00	0,00	0,00	43.800,00
		04		**Equipos de Transporte, Tracción y Elevación**	**27.754.564,00**	**-20.000.000,00**	**7.754.564,00**	**0,00**	**0,00**	**0,00**	**3.214.406,80**	**3.214.406,80**	**3.214.406,80**	**0,00**	**4.540.157,20**
			01	Vehículos Automotores Terrestres	27.209.164,00	-20.000.000,00	7.209.164,00	0,00	0,00	0,00	2.764.406,80	2.764.406,80	2.764.406,80	0,00	4.444.757,20
			05	Vehículos de Tracción no Motorizados	455.400,00	0,00	455.400,00	0,00	0,00	0,00	450.000,00	450.000,00	450.000,00	0,00	5.400,00
			06	Equipos Auxiliares de Transporte	90.000,00	0,00	90.000,00	0,00	0,00	0,00	0,00	0,00	0,00	0,00	90.000,00
		05		**Equipos de Comunicaciones y de Señalamiento**	**13.823.290,00**	**-9.580.578,00**	**4.242.712,00**	**0,00**	**13.990,00**	**201.988,58**	**1.210.920,00**	**1.426.898,58**	**1.426.898,58**	**215.978,58**	**2.815.813,42**
			01	Equipos de Telecomunicaciones	13.696.390,00	-9.580.578,00	4.115.812,00	0,00	13.990,00	201.988,58	1.210.920,00	1.426.898,58	1.426.898,58	215.978,58	2.688.913,42
			99	Otros Equipos de Comunicaciones y de Señalamiento	126.900,00	0,00	126.900,00	0,00	0,00	0,00	0,00	0,00	0,00	0,00	126.900,00
		07		**Equipos Científicos, Religiosos, de Enseñanza y Recreación**	**120.152.178,00**	**-40.420.555,00**	**79.731.623,00**	**0,00**	**23.100,00**	**0,00**	**39.124.161,40**	**39.147.261,40**	**39.147.261,40**	**18.721.369,30**	**40.584.361,60**
			01	Equipos científicos y de laboratorio	26.676.300,00	0,00	26.676.300,00	0,00	0,00	0,00	26.658.854,00	26.658.854,00	26.658.854,00	10.757.723,90	17.446,00
			02	Equipos de Enenanza, Deporte y Recreación	53.414.950,00	-40.420.555,00	12.994.395,00	0,00	23.100,00	0,00	12.465.307,40	12.488.407,40	12.488.407,40	7.963.645,40	505.987,60
			04	Libros, Revistas y otros Instrumentos de Enseñanza	40.060.928,00	0,00	40.060.928,00	0,00	0,00	0,00	0,00	0,00	0,00	0,00	40.060.928,00
		09		**Máquinas, Muebles y Demás Equipos de Oficina y Alojamiento**	**158.897.314,00**	**-11.175.716,00**	**147.721.598,00**	**0,00**	**745.000,00**	**476.780,00**	**139.937.132,00**	**141.158.912,00**	**141.158.912,00**	**56.961.287,00**	**6.562.686,00**

Cuadro Nº 1.2
LEY DE PRESUPUESTO MODIFICADA DEL MINISTERIO DEL PODER POPULAR PARA LA EDUCACIÓN Y SU EJECUCIÓN PRESUPUESTARIA
A NIVEL DE PARTIDAS Y SUB-PARTIDAS GENÉRICAS Y ESPECÍFICAS
AL 31 DE DICIEMBRE DE 2013

CONSOLIDADO PROYECTOS

PA	GE	ES	SE	Denominación	Ley de Presupuesto Año 2013	Modificaciones Presupuestarias al 31-12-2013	Ley de Presupuesto Modificada al 31-12-2013	Ejecución Presupuestaria I Trimestre Año 2013	Ejecución Presupuestaria II Trimestre Año 2013	Ejecución Presupuestaria III Trimestre Año 2013	Ejecución Presupuestaria IV Trimestre Año 2013	Ejecución Presupuestaria al 31-12-2013 (Compromiso)	Ejecución Presupuestaria al 31-12-2013 (Causado)	Ejecución Presupuestaria al 31-12-2013 (Pagado)	Disponibilidad Presupuestaria al 31-12-2013
					1	2	3	4	5	6	7	8	9	10	11=3-9
			01	Mobiliario y Equipos de Oficina	137.342.858,00	0,00	137.342.858,00	0,00	0,00	234.950,00	136.882.912,00	137.117.862,00	137.117.862,00	55.292.587,00	224.996,00
			02	Equipos de Computación	5.454.456,00	-3.679.056,00	1.775.400,00	0,00	89.000,00	1.590,00	0,00	90.590,00	90.590,00	90.590,00	1.684.810,00
			03	Mobiliario y Equipos de Alojamiento	16.100.000,00	-7.496.660,00	8.603.340,00	0,00	656.000,00	240.240,00	3.054.220,00	3.950.460,00	3.950.460,00	1.578.110,00	4.652.880,00
		12		**Activos Intangibles**	**50.000,00**	**0,00**	**50.000,00**	**0,00**	**0,00**	**0,00**	**0,00**	**0,00**	**0,00**	**0,00**	**50.000,00**
			04	Paquetes y Programas de Computación	50.000,00	0,00	50.000,00	0,00	0,00	0,00	0,00	0,00	0,00	0,00	50.000,00
407	00	00		**Transferencias y Donaciones**	**6.217.973.793,00**	**-1.739.871.510,25**	**7.957.845.303,25**	**2.143.000.729,00**	**1.879.338.045,00**	**1.727.749.898,46**	**2.207.756.629,79**	**7.957.845.303,25**	**7.957.845.303,25**	**7.957.845.303,25**	**0,00**
		01		**Transferencias y Donaciones Corrientes Internas**	**2.604.410.203,00**	**1.637.259.382,67**	**4.241.669.585,67**	**649.354.560,00**	**712.988.977,00**	**1.066.046.541,46**	**1.813.279.507,21**	**4.241.669.585,67**	**4.241.669.585,67**	**4.241.669.585,67**	**0,00**
			03	**Transferencias Corrientes Internas al Sector Público**	**2.604.410.203,00**	**1.637.259.382,67**	**4.241.669.585,67**	**649.354.560,00**	**712.988.977,00**	**1.066.046.541,46**	**1.813.279.507,21**	**4.241.669.585,67**	**4.241.669.585,67**	**4.241.669.585,67**	**0,00**
				02 **Transferencias Corrientes a Entes Descentralizados sin Fines Empresariales**	**1.811.271.094,00**	**268.769.086,49**	**2.080.040.180,49**	**469.092.417,00**	**505.423.333,00**	**530.938.694,46**	**574.585.736,03**	**2.080.040.180,49**	**2.080.040.180,49**	**2.080.040.180,49**	**0,00**
				A0129 Servicio Nacional Autónomo de Atención Integral a la Familia y a la Infancia (SENIFA)	853.617.986,00	149.795.960,65	1.003.413.946,65	182.366.226,00	250.925.847,00	300.943.743,00	269.178.130,65	1.003.413.946,65	1.003.413.946,65	1.003.413.946,65	0,00
				A0135 Academia Nacional de Ciencias Económicas	430.164,00	61.126,00	491.290,00	70.392,00	70.392,00	161.570,00	188.936,00	491.290,00	491.290,00	491.290,00	0,00
				A0136 Academia Nacional de Ciencias Físicas, Matemáticas y Naturales	1.270.547,00	54.735,77	1.325.282,77	250.296,00	399.314,00	280.176,67	395.496,10	1.325.282,77	1.325.282,77	1.325.282,77	0,00
				A0137 Academia Nacional de Ciencias Políticas y Sociales	1.816.968,00	42.786,14	1.859.754,14	376.117,00	616.651,00	403.814,41	463.171,73	1.859.754,14	1.859.754,14	1.859.754,14	0,00
				A0138 Academia Nacional de la Historia	1.714.703,00	116.247,20	1.830.950,20	375.032,00	483.169,00	463.419,50	509.329,70	1.830.950,20	1.830.950,20	1.830.950,20	0,00
				A0139 Academia Venezolana de la Lengua	577.426,00	35.166,00	612.592,00	113.625,00	129.262,00	171.201,00	198.504,00	612.592,00	612.592,00	612.592,00	0,00
				A0140 Academia Nacional de la Medicina	1.402.431,00	107.457,52	1.509.888,52	349.161,00	416.059,00	344.842,85	399.825,67	1.509.888,52	1.509.888,52	1.509.888,52	0,00
				A0323 Fundación de Edificaciones y Dotaciones Educativas (FEDE)	144.734.760,00	0,00	144.734.760,00	33.059.939,00	63.302.813,00	11.374.566,00	36.997.442,00	144.734.760,00	144.734.760,00	144.734.760,00	0,00
				A0387 Fundación Centro Nacional para el Mejoramiento de la Enseñanza de la Ciencia (CENAMEC)	24.162.046,00	680.638,21	24.842.684,21	9.029.058,00	3.336.469,00	7.171.521,03	5.305.636,18	24.842.684,21	24.842.684,21	24.842.684,21	0,00
				A0409 Fundación Medios Audiovisuales al Servicio de la Educación "EDUMEDIA"	5.670.000,00	128.131,00	5.798.131,00	1.337.250,00	1.337.250,00	1.475.620,00	1.648.011,00	5.798.131,00	5.798.131,00	5.798.131,00	0,00
				A0410 Fundación Bolivariana de Informática y Telemática "FUNDABIT"	212.148.429,00	64.077.043,00	276.225.472,00	54.054.140,00	49.395.840,00	59.712.116,00	113.063.376,00	276.225.472,00	276.225.472,00	276.225.472,00	0,00
				A0484 Fundación Nacional "El Niño Simón"	493.060.563,00	52.262.439,00	545.323.002,00	163.816.718,00	112.514.166,00	137.126.598,00	131.865.520,00	545.323.002,00	545.323.002,00	545.323.002,00	0,00
				A0911 Academia de la Ingeniería y el Hábitat	637.539,00	40.092,00	677.631,00	134.902,00	150.902,00	156.933,00	234.894,00	677.631,00	677.631,00	677.631,00	0,00
				A0477 Fundación Colombeia	70.027.532,00	1.367.264,00	71.394.796,00	23.759.561,00	22.345.199,00	11.152.573,00	14.137.463,00	71.394.796,00	71.394.796,00	71.394.796,00	0,00
			04	**Transferencias Corrientes a Instituciones de Protección Social**	**793.139.109,00**	**1.368.490.296,18**	**2.161.629.405,18**	**180.262.143,00**	**207.565.644,00**	**535.107.847,00**	**1.238.693.771,18**	**2.161.629.405,18**	**2.161.629.405,18**	**2.161.629.405,18**	**0,00**
				A0056 Instituto de Previsión y Asistencia Social para el Personal del Ministerio de Educación (IPASME)	793.139.109,00	1.368.490.296,18	2.161.629.405,18	180.262.143,00	207.565.644,00	535.107.847,00	1.238.693.771,18	2.161.629.405,18	2.161.629.405,18	2.161.629.405,18	0,00
			03	**Transferencias y Donaciones de Capital Internas**	**3.613.563.590,00**	**102.612.127,58**	**3.716.175.717,58**	**1.493.646.169,00**	**1.166.349.069,00**	**661.703.357,00**	**394.477.122,58**	**3.716.175.717,58**	**3.716.175.717,58**	**3.716.175.717,58**	**0,00**
				Transferencias de Capital Internas al Sector Público	**3.613.563.590,00**	**102.612.127,58**	**3.716.175.717,58**	**1.493.646.169,00**	**1.166.349.069,00**	**661.703.357,00**	**394.477.122,58**	**3.716.175.717,58**	**3.716.175.717,58**	**3.716.175.717,58**	**0,00**
				02 **Transferencias de Capital a Entes Descentralizados sin Fines Empresariales**	**3.613.563.590,00**	**102.612.127,58**	**3.716.175.717,58**	**1.493.646.169,00**	**1.166.349.069,00**	**661.703.357,00**	**394.477.122,58**	**3.716.175.717,58**	**3.716.175.717,58**	**3.716.175.717,58**	**0,00**
				A0323 Fundación de Edificaciones y Dotaciones Educativas (FEDE)	3.613.563.590,00	102.612.127,58	3.716.175.717,58	1.493.646.169,00	1.166.349.069,00	661.703.357,00	394.477.122,58	3.716.175.717,58	3.716.175.717,58	3.716.175.717,58	0,00
411	00	00		**Disminución de Pasivos**	**0,00**	**1.513.962.086,99**	**1.513.962.086,99**	**0,00**	**1.513.962.086,99**	**0,00**	**0,00**	**1.513.962.086,99**	**1.513.962.086,99**	**1.513.962.086,99**	**0,00**
		11		**Obligaciones de Ejercicios Anteriores**	**0,00**	**1.513.962.086,99**	**1.513.962.086,99**	**0,00**	**1.513.962.086,99**	**0,00**	**0,00**	**1.513.962.086,99**	**1.513.962.086,99**	**1.513.962.086,99**	**0,00**
			04	Compromisos Pendientes de Ejercicios Anteriores	0,00	1.513.962.086,99	1.513.962.086,99	0,00	1.513.962.086,99	0,00	0,00	1.513.962.086,99	1.513.962.086,99	1.513.962.086,99	0,00
		TOTAL.....			**27.937.998.954,00**	**40.208.104.882,86**	**68.146.103.836,86**	**12.643.826.849,74**	**11.387.169.327,39**	**16.199.035.492,56**	**27.668.658.673,90**	**67.898.690.350,59**	**67.898.690.343,59**	**67.699.549.688,74**	**247.413.493,27**

Cuadro Nº 1.2.1
LEY DE PRESUPUESTO MODIFICADA DEL MINISTERIO DEL PODER POPULAR PARA LA EDUCACIÓN Y SU EJECUCIÓN PRESUPUESTARIA
A NIVEL DE PARTIDAS Y SUB-PARTIDAS GENÉRICAS Y ESPECÍFICAS
AL 31 DE DICIEMBRE DE 2013
CONSOLIDADO

Proyecto Nº 100078000: "Funcionamiento de Planteles Educativos"

PA	GE	ES	SE	Denominación	Ley de Presupuesto Año 2013	Modificaciones Presupuestarias al 31-12-2013	Ley de Presupuesto Modificada al 31-12-2013	Ejecución Presupuestaria I Trimestre Año 2013	Ejecución Presupuestaria II Trimestre Año 2013	Ejecución Presupuestaria III Trimestre Año 2013	Ejecución Presupuestaria IV Trimestre Año 2013	Ejecución Presupuestaria al 31-12-2013 (Compromiso)	Ejecución Presupuestaria al 31-12-2013 (Causado)	Ejecución Presupuestaria al 31-12-2013 (Pagado)	Disponibilidad Presupuestaria al 31-12-2013
					1	2	3	4	5	6	7	8	9	10	11=3-9
402	**00**	**00**	**00**	**Materiales, Suministros y Mercancias**	**146.942.177,00**	**114.232.373,79**	**261.174.550,79**	**3.337.234,42**	**23.934.926,22**	**71.423.765,14**	**155.210.479,20**	**253.906.404,98**	**253.906.404,98**	**244.386.026,14**	**7.268.145,81**
	01			**Productos Alimenticios y Agropecuarios**	**3.801.721,00**	**-801.459,06**	**3.000.261,94**	**44.150,00**	**1.143.937,06**	**716.054,08**	**836.711,47**	**2.740.852,61**	**2.740.852,61**	**2.598.725,31**	**259.409,33**
		01		Alimentos y bebidas para Personas	46.264,00	-5.887,54	40.376,46	0,00	7.644,08	0,00	27.050,00	34.694,08	34.694,08	34.694,08	5.682,38
		02		Alimentos para Animales	1.758.546,00	-450.541,14	1.308.004,86	35.000,00	621.726,50	86.519,00	416.776,19	1.160.021,69	1.160.021,69	1.098.017,69	147.983,17
		03		Productos Agrícolas y Pecuarios	1.957.911,00	-345.030,38	1.612.880,62	9.150,00	514.566,48	629.535,08	353.985,28	1.507.236,84	1.507.236,84	1.427.113,54	105.643,78
		99		Otros Productos Alimenticios y Agropecuarios	39.000,00	0,00	39.000,00	0,00	0,00	0,00	38.900,00	38.900,00	38.900,00	38.900,00	100,00
	02			**Productos de Minas, Canteras y Yacimientos**	**918.559,00**	**-468.681,65**	**449.877,35**	**0,00**	**260.022,00**	**54.047,32**	**114.284,98**	**428.354,30**	**428.354,30**	**417.329,30**	**21.523,05**
		02		Petróleo Crudo y Gas Natural	72.392,00	-22.207,80	50.184,20	0,00	42.000,00	147,32	4.923,78	47.071,10	47.071,10	47.071,10	3.113,10
		03		Mineral de Hierro	4.018,00	-2.314,37	1.703,63	0,00	0,00	0,00	0,00	0,00	0,00	0,00	1.703,63
		04		Mineral no Ferroso	44.373,00	-13.248,85	31.124,15	0,00	0,00	12.500,00	18.510,20	31.010,20	31.010,20	31.010,20	113,95
		05		Piedra, Arcilla, Arena y Tierra	797.720,00	-430.878,37	366.841,63	0,00	218.022,00	41.400,00	90.851,00	350.273,00	350.273,00	339.248,00	16.568,63
		06		Mineral para la Fabricación de Productos Químicos	56,00	-32,26	23,74	0,00	0,00	0,00	0,00	0,00	0,00	0,00	23,74
	03			**Textiles y Vestuarios**	**21.202.663,00**	**-19.173.058,87**	**2.029.604,13**	**23.850,00**	**438.898,54**	**430.709,87**	**818.294,44**	**1.711.752,85**	**1.711.752,85**	**1.711.752,85**	**317.851,28**
		01		Textiles	9.126.422,00	-8.717.667,58	408.754,42	23.850,00	82.215,36	116.952,47	106.814,69	329.832,52	329.832,52	329.832,52	78.921,90
		02		Prendas de Vestir	11.433.700,00	-10.034.012,91	1.399.687,09	0,00	283.467,18	269.357,40	671.262,22	1.224.086,80	1.224.086,80	1.224.086,80	175.600,29
		03		Calzados	631.596,00	-415.074,06	216.521,94	0,00	73.216,00	44.400,00	36.017,53	153.633,53	153.633,53	153.633,53	62.888,41
		99		Otros Productos Textiles y Vestuarios	10.945,00	-6.304,32	4.640,68	0,00	0,00	0,00	4.200,00	4.200,00	4.200,00	4.200,00	440,68
	04			**Productos de Cuero y Caucho**	**688.685,00**	**-158.946,58**	**529.738,42**	**0,00**	**152.290,00**	**55.081,00**	**253.268,84**	**460.639,84**	**460.639,84**	**442.039,84**	**69.098,58**
		03		Cauchos y Tripas para Vehículos	686.421,00	-157.642,52	528.778,48	0,00	152.290,00	55.081,00	252.368,84	459.739,84	459.739,84	441.139,84	69.038,64
		99		Otros Productos de Cueros y Caucho	2.264,00	-1.304,06	959,94	0,00	0,00	0,00	900,00	900,00	900,00	900,00	59,94
	05			**Productos de Papel, Cartón e Impresos**	**30.703.856,00**	**-10.864.355,70**	**19.839.500,30**	**1.563.868,00**	**6.857.447,56**	**4.704.459,76**	**5.496.513,15**	**18.622.288,47**	**18.622.288,47**	**17.778.512,61**	**1.217.211,83**
		01		Pulpa de Madera, Papel y Cartón	2.768.250,00	-707.657,74	2.060.592,26	270.420,00	207.305,00	413.814,44	976.540,85	1.868.080,29	1.868.080,29	1.518.909,29	192.511,97
		02		Envases y Cajas de Papel y Cartón	511.965,00	-150.697,34	361.267,66	0,00	20.400,40	179.322,00	130.312,80	330.035,20	330.035,20	320.260,20	31.232,46
		03		Productos de Papel y Cartón para Oficina	14.575.117,00	-7.328.743,55	7.246.373,45	710.628,00	2.769.182,52	1.849.810,74	1.592.432,53	6.922.053,79	6.922.053,79	6.763.271,93	324.319,66
		04		Libros, Revistas y Periódicos	773.736,00	-484.145,43	289.590,57	27.280,00	44.500,00	96.669,00	68.915,50	237.364,50	237.364,50	206.564,50	52.226,07
		05		Material de Enseñanza	5.681.997,00	-1.262.234,58	4.419.762,42	35.225,00	1.778.936,75	1.136.252,60	1.221.118,44	4.171.532,79	4.171.532,79	4.061.373,79	248.229,63
		06		Productos de Papel y Cartón para Computación	1.394.111,00	-260.939,41	1.133.171,59	77.005,00	369.885,60	265.053,40	312.167,07	1.024.111,07	1.024.111,07	982.017,07	109.060,52
		07		Productos de Papel y Cartón para la Imprenta y Reproducción	4.834.583,00	-633.810,46	4.200.772,54	443.310,00	1.667.141,29	731.887,58	1.124.966,93	3.967.305,80	3.967.305,80	3.845.710,80	233.466,74
		99		Otros Productos de Pulpa, Papel y Cartón	164.097,00	-36.127,19	127.969,81	0,00	96,00	31.650,00	70.059,03	101.805,03	101.805,03	80.405,03	26.164,78
	06			**Productos Químicos y Derivados**	**22.662.340,00**	**46.811.512,00**	**69.473.852,00**	**60.238,00**	**2.701.001,67**	**33.939.951,63**	**31.839.551,82**	**68.540.743,12**	**68.540.743,12**	**68.171.459,81**	**933.108,88**
		01		Sustancias Químicas y de uso Industrial	599.415,00	-315.877,03	283.537,97	0,00	78.414,00	94.368,00	50.965,00	223.747,00	223.747,00	223.747,00	59.790,97
		02		Abonos, Plaguicidas y Otros	1.132.364,00	-526.058,46	606.305,54	0,00	133.421,00	87.295,50	315.198,44	535.914,94	535.914,94	504.515,62	70.390,60
		03		Tintas, Pinturas y Colorantes	14.501.414,00	50.981.928,06	65.483.342,06	23.350,00	1.704.454,17	33.022.008,83	30.272.237,09	65.022.050,09	65.022.050,09	64.822.640,66	461.291,97
		04		Productos Farmacéuticos y Medicamentos	1.475.711,00	-608.258,55	867.452,45	7.164,00	143.255,90	170.449,65	416.461,77	737.331,32	737.331,32	720.966,76	130.121,13
		05		Productos de Tocador	78.289,00	-40.301,40	37.987,60	19.360,00	200,00	0,00	9.533,18	29.093,18	29.093,18	29.093,18	8.894,42
		06		Combustibles y Lubricantes	390.350,00	-148.513,21	241.836,79	0,00	74.311,30	56.850,00	75.403,16	206.564,46	206.564,46	191.564,46	35.272,33
		07		Productos Diversos Derivados del Petróleo y del Carbón	42.901,00	-17.199,48	25.701,52	0,00	14.140,00	0,00	3.900,00	18.040,00	18.040,00	18.040,00	7.661,52
		08		Productos Plásticos	4.385.766,00	-2.494.655,50	1.891.110,50	10.364,00	552.805,30	508.979,65	665.756,38	1.737.905,33	1.737.905,33	1.630.795,33	153.205,17
		99		Otros Productos de la Industria Química y Conexos	56.130,00	-19.552,43	36.577,57	0,00	0,00	0,00	30.096,80	30.096,80	30.096,80	30.096,80	6.480,77
	07			**Productos Minerales no Metálicos**	**2.281.637,00**	**-1.213.167,49**	**1.068.469,51**	**13.995,00**	**153.170,00**	**224.791,80**	**465.535,39**	**857.492,19**	**857.492,19**	**847.952,19**	**210.977,32**
		01		Productos de Barro, Loza y Porcelana	391.632,00	-214.003,42	177.628,58	0,00	22.000,00	21.120,00	95.510,00	138.630,00	138.630,00	138.630,00	38.998,58
		02		Vidrios y Productos de Vidrio	435.391,00	-167.270,72	268.120,28	9.800,00	31.955,00	51.196,50	83.659,36	176.610,86	176.610,86	176.610,86	91.509,42
		03		Productos de Arcilla para Construcción	392.468,00	-173.070,87	219.397,13	4.195,00	29.775,00	69.986,80	90.257,01	194.213,81	194.213,81	189.023,81	25.183,32
		04		Cemento, Cal y Yeso	1.053.406,00	-653.788,24	399.617,76	0,00	69.440,00	82.488,50	196.109,02	348.037,52	348.037,52	343.687,52	51.580,24
		99		Otros Productos Minerales no Metálicos	8.740,00	-5.034,24	3.705,76	0,00	0,00	0,00	0,00	0,00	0,00	0,00	3.705,76
	08			**Productos Metálicos**	**8.821.792,00**	**23.817.876,11**	**32.639.668,11**	**87.100,00**	**1.276.990,56**	**4.985.976,60**	**25.562.742,86**	**31.912.810,02**	**31.912.810,02**	**28.156.219,70**	**726.858,09**
		01		Productos Primarios de Hierro y Acero	1.723.262,00	-1.194.375,05	528.886,95	29.419,00	123.007,12	112.111,70	140.326,01	404.863,83	404.863,83	388.038,83	124.023,12
		02		Productos de Metales No Ferrosos	20.724,00	-13.889,13	6.834,87	0,00	0,00	0,00	3.400,00	3.400,00	3.400,00	3.400,00	3.434,87
		03		Herramientas Menores, Cuchillería y Artículos Generales de Ferretería	3.720.075,00	26.175.354,49	29.895.429,49	41.566,00	682.066,38	4.175.612,45	24.712.587,09	29.611.831,92	29.611.831,92	25.938.376,90	283.597,57

Cuadro Nº 1.2.1

LEY DE PRESUPUESTO MODIFICADA DEL MINISTERIO DEL PODER POPULAR PARA LA EDUCACIÓN Y SU EJECUCIÓN PRESUPUESTARIA
A NIVEL DE PARTIDAS Y SUB-PARTIDAS GENÉRICAS Y ESPECÍFICAS
AL 31 DE DICIEMBRE DE 2013
CONSOLIDADO

Proyecto Nº 100078000: "Funcionamiento de Planteles Educativos"

PA	GE	ES	SE	Denominación	Ley de Presupuesto Año 2013	Modificaciones Presupuestarias al 31-12-2013	Ley de Presupuesto Modificada al 31-12-2013	Ejecución Presupuestaria I Trimestre Año 2013	Ejecución Presupuestaria II Trimestre Año 2013	Ejecución Presupuestaria III Trimestre Año 2013	Ejecución Presupuestaria IV Trimestre Año 2013	Ejecución Presupuestaria al 31-12-2013 (Compromiso)	Ejecución Presupuestaria al 31-12-2013 (Causado)	Ejecución Presupuestaria al 31-12-2013 (Pagado)	Disponibilidad Presupuestaria al 31-12-2013
					1	2	3	4	5	6	7	8	9	10	11=3-9
			04	Productos Metálicos Estructurales	278.969,00	-160.850,44	118.118,56	10.990,00	14.520,00	18.724,00	49.079,08	93.313,08	93.313,08	83.033,08	24.805,48
			07	Material de Señalamiento	43.167,00	-10.690,30	32.476,70	0,00	0,00	16.000,00	0,00	16.000,00	16.000,00	16.000,00	16.476,70
			08	Material de Educación	1.785.980,00	-607.246,18	1.178.733,82	0,00	397.445,00	391.106,87	306.349,40	1.094.901,27	1.094.901,27	1.065.780,97	83.832,55
			09	Repuestos y Accesorios para Equipos de Transporte	918.246,00	-225.486,47	692.759,53	0,00	28.050,00	250.149,50	276.010,97	554.210,47	554.210,47	527.300,47	138.549,06
			10	Repuestos y Accesorios para Otros Equipos	245.183,00	-92.647,44	152.535,56	5.125,00	26.914,88	22.272,08	55.523,31	109.835,27	109.835,27	109.835,27	42.700,29
			99	Otros Productos Metálicos	86.186,00	-52.293,37	33.892,63	0,00	4.987,18	0,00	19.467,00	24.454,18	24.454,18	24.454,18	9.438,45
		09		**Productos de Madera**	**1.798.554,00**	**-695.552,01**	**1.103.001,99**	**25.370,00**	**228.313,15**	**297.226,47**	**320.971,23**	**871.880,85**	**871.880,85**	**849.030,85**	**231.121,14**
			01	Productos Primarios de Madera	1.402.096,00	-504.040,38	898.055,62	25.370,00	211.540,15	262.332,76	223.468,41	722.711,32	722.711,32	719.861,32	175.344,30
			02	Muebles y Accesorios de Madera para Edificaciones	260.330,00	-120.555,84	139.774,36	0,00	7.380,00	27.565,71	87.339,14	122.284,85	122.284,85	102.284,85	17.489,51
			99	Otros Productos de Madera	136.128,00	-70.955,99	65.172,01	0,00	9.392,00	7.328,00	10.163,68	26.884,68	26.884,68	26.884,68	38.287,33
		10		**Productos Varios y Útiles Diversos**	**54.062.370,00**	**76.978.207,04**	**131.040.577,04**	**1.518.663,42**	**10.722.855,68**	**26.015.466,61**	**89.502.605,02**	**127.759.590,73**	**127.759.590,73**	**123.413.003,68**	**3.280.986,31**
			01	Artículos de Deporte, Recreación y Juguetes	6.064.300,00	-1.599.200,85	4.465.099,15	0,00	1.125.157,72	1.706.321,86	1.239.018,89	4.070.498,47	4.070.498,47	3.937.259,47	394.600,68
			02	Materiales y Útiles de Limpieza y Aseo	12.780.489,00	-662.236,92	12.118.252,08	991.077,00	4.315.377,17	1.875.341,96	3.914.293,46	11.096.089,59	11.096.089,59	10.741.252,07	1.022.162,49
			03	Utensilios de Cocina y Comedor	3.123.300,00	-611.548,21	2.511.751,79	0,00	913.976,40	741.364,48	550.117,16	2.205.458,04	2.205.458,04	2.199.258,04	306.293,75
			04	Utiles Menores Médico-Quirúrgicos de Laboratorio, Dentales y de Veterinaria	2.172.810,00	-808.427,79	1.364.382,21	0,00	146.003,48	447.615,95	640.430,66	1.234.050,09	1.234.050,09	1.136.754,01	130.332,12
			05	Utiles de Escritorio, Oficina y Materiales de Instrucción	8.487.408,00	-1.078.398,02	7.409.009,98	436.159,00	2.554.206,63	2.386.320,20	1.685.871,06	7.062.556,89	7.062.556,89	6.777.909,47	346.453,09
			06	Condecoraciones, Ofrendas y Similares	516.804,00	-245.492,48	271.311,52	0,00	48.409,00	46.300,00	124.502,38	219.211,38	219.211,38	195.875,68	52.100,14
			07	Productos de Seguridad en el Trabajo	549.155,00	-299.461,25	249.693,75	12.230,00	33.770,00	84.684,00	59.348,73	190.032,73	190.032,73	190.032,73	59.661,02
			08	Materiales para Equipos de Computación	3.878.159,00	-398.338,14	3.479.820,86	11.700,00	743.607,91	1.220.570,01	1.257.760,43	3.233.638,35	3.233.638,35	2.966.113,35	246.182,51
			10	Utiles Religiosos	118.386,00	-47.409,67	70.976,33	5.900,00	0,00	30.865,00	23.639,00	60.404,00	60.404,00	60.404,00	10.572,33
			11	Materiales Eléctricos	10.171.308,00	54.988.807,24	65.160.115,24	56.757,42	350.761,37	12.298.394,28	52.157.941,05	64.863.854,12	64.863.854,12	63.634.006,67	296.261,12
			12	Materiales para Instalaciones Sanitarias	5.943.849,00	27.895.150,45	33.838.999,45	4.840,00	490.556,00	5.157.648,87	27.799.365,03	33.452.409,90	33.452.409,90	31.502.751,02	386.589,55
			13	Materiales Fotográficos	117.552,00	-63.396,89	54.155,11	0,00	0,00	11.200,00	22.630,17	33.830,17	33.830,17	33.830,17	20.324,94
			99	Otros Productos y Útiles Diversos	138.850,00	-91.840,43	47.009,57	0,00	1.030,00	8.840,00	27.687,00	37.557,00	37.557,00	37.557,00	9.452,57
403	00	00		**Servicios no Personales**	**59.332.347,00**	**-31.933.232,84**	**27.399.114,16**	**234.477,85**	**2.352.315,70**	**8.069.211,72**	**12.944.498,79**	**23.600.504,06**	**23.600.504,06**	**22.607.295,44**	**3.798.610,10**
			01	**Alquileres de Inmuebles**	**206.955,00**	**-66.160,63**	**140.794,37**	**0,00**	**0,00**	**3.300,00**	**108.515,59**	**111.815,59**	**111.815,59**	**94.815,59**	**28.978,78**
			01	Alquileres de Edificios y Locales	99.991,00	-22.383,03	77.607,97	0,00	0,00	3.300,00	56.984,54	60.284,54	60.284,54	60.284,54	17.323,43
			02	Alquileres de Instalaciones Culturales y	106.964,00	-43.777,60	63.186,40	0,00	0,00	0,00	51.531,05	51.531,05	51.531,05	34.531,05	11.655,35
		02		**Alquileres de Maquinaria y Equipos**	**1.509.976,00**	**-520.778,91**	**989.197,09**	**25.050,00**	**182.905,00**	**180.367,02**	**443.202,06**	**831.524,08**	**831.524,08**	**804.194,08**	**157.673,01**
			01	Alquileres de Maquinarias y demás Equipos de Construcción, Campo, Industria y Taller	165.801,00	-79.812,24	85.988,76	0,00	0,00	25.042,00	37.735,64	62.777,64	62.777,64	61.577,64	23.211,12
			02	Alquileres de Equipos de Transporte, Tracción y Elevación	1.086.980,00	-335.745,84	751.234,16	23.950,00	182.905,00	147.925,00	283.232,30	638.012,30	638.012,30	638.012,30	113.221,86
			03	Alquileres de Equipos de Comunicaciones y de Señalamiento	10.000,00	0,00	10.000,00	0,00	0,00	0,00	9.500,00	9.500,00	9.500,00	9.500,00	500,00
			05	Alquileres de Equipos Científicos, Religiosos, de Enseñanza y Recreación	36.526,00	-5.293,15	31.232,85	0,00	0,00	0,00	28.130,00	28.130,00	28.130,00	2.000,00	3.102,85
			06	Alquileres de Maquinas, Muebles y demás Equipos de Oficina y Alojamiento	145.792,00	-74.971,69	70.820,31	0,00	0,00	7.400,02	49.943,12	57.343,14	57.343,14	57.343,14	13.477,17
			99	Alquileres de Otras Maquinaria y Equipos	64.877,00	-24.955,99	39.921,01	1.100,00	0,00	0,00	34.661,00	35.761,00	35.761,00	35.761,00	4.160,01
		04		**Servicios Básicos**	**116.638,00**	**-85.214,10**	**33.423,90**	**0,00**	**0,00**	**0,00**	**0,00**	**0,00**	**0,00**	**0,00**	**33.423,90**
			01	Electricidad	3.646,00	-3.646,00	0,00	0,00	0,00	0,00	0,00	0,00	0,00	0,00	0,00
			02	Gas	109.749,00	-76.824,30	32.924,70	0,00	0,00	0,00	0,00	0,00	0,00	0,00	32.924,70
			03	Agua	2.571,00	-2.571,00	0,00	0,00	0,00	0,00	0,00	0,00	0,00	0,00	0,00
			04	Teléfono	2.672,00	-2.172,80	499,20	0,00	0,00	0,00	0,00	0,00	0,00	0,00	499,20
		06		**Servicios de Transporte y Almacenaje**	**1.020.503,00**	**-62.427,08**	**958.075,92**	**5.500,00**	**154.046,44**	**262.577,91**	**457.693,75**	**879.818,10**	**879.818,10**	**597.035,10**	**78.257,82**
			01	Fletes y Embalajes	879.710,00	77.835,19	957.545,19	5.500,00	154.046,44	262.577,91	457.693,75	879.818,10	879.818,10	597.035,10	77.727,09
			03	Estacionamiento	69.147,00	-68.915,00	232,00	0,00	0,00	0,00	0,00	0,00	0,00	0,00	232,00
			04	Peaje	71.646,00	-71.347,27	298,73	0,00	0,00	0,00	0,00	0,00	0,00	0,00	298,73
		07		**Servicios de Información, Impresión y Relaciones Públicas**	**2.588.380,00**	**-1.120.438,14**	**1.467.941,86**	**20.600,00**	**202.436,09**	**523.571,27**	**443.989,91**	**1.190.597,27**	**1.190.597,27**	**1.160.017,72**	**277.344,59**

Cuadro Nº 1.2.1
LEY DE PRESUPUESTO MODIFICADA DEL MINISTERIO DEL PODER POPULAR PARA LA EDUCACIÓN Y SU EJECUCIÓN PRESUPUESTARIA
A NIVEL DE PARTIDAS Y SUB-PARTIDAS GENÉRICAS Y ESPECÍFICAS
AL 31 DE DICIEMBRE DE 2013
CONSOLIDADO

Proyecto Nº 100078000: "Funcionamiento de Planteles Educativos"

PA	GE	ES	SE	Denominación	Ley de Presupuesto Año 2013	Modificaciones Presupuestarias al 31-12-2013	Ley de Presupuesto Modificada al 31-12-2013	Ejecución Presupuestaria I Trimestre Año 2013	Ejecución Presupuestaria II Trimestre Año 2013	Ejecución Presupuestaria III Trimestre Año 2013	Ejecución Presupuestaria IV Trimestre Año 2013	Ejecución Presupuestaria al 31-12-2013 (Compromiso)	Ejecución Presupuestaria al 31-12-2013 (Causado)	Ejecución Presupuestaria al 31-12-2013 (Pagado)	Disponibilidad Presupuestaria al 31-12-2013
					1	2	3	4	5	6	7	8	9	10	11=3-9
		01		Publicidad y Propaganda	272.657,00	-124.636,41	148.020,59	0,00	11.200,00	19.005,00	33.245,03	63.450,03	63.450,03	63.450,03	84.570,56
		02		Imprenta y Reproducción	1.935.749,00	-804.435,89	1.131.313,11	20.600,00	165.136,09	484.867,71	302.311,45	972.915,25	972.915,25	949.435,70	158.397,86
		03		Relaciones Sociales	241.593,00	-113.647,69	127.945,31	0,00	26.100,00	16.100,00	65.742,00	107.942,00	107.942,00	107.942,00	20.003,31
		04		Avisos	138.381,00	-77.718,15	60.662,85	0,00	0,00	3.598,56	42.691,43	46.289,99	46.289,99	39.189,99	14.372,86
	08			**Primas y Otros Gastos de Seguros y Comisiones Bancarias**	**14,00**	**-14,00**	**0,00**	**0,00**	**0,00**	**0,00**	**0,00**	**0,00**	**0,00**	**0,00**	**0,00**
		02		Comisiones y Gastos Bancarios	14,00	-14,00	0,00	0,00	0,00	0,00	0,00	0,00	0,00	0,00	0,00
	09			**Viáticos y Pasajes**	**2.062,00**	**0,00**	**2.062,00**	**0,00**	**0,00**	**0,00**	**1.979,00**	**1.979,00**	**1.979,00**	**1.979,00**	**83,00**
		01		Viáticos y Pasajes Dentro del País	2.062,00	0,00	2.062,00	0,00	0,00	0,00	1.979,00	1.979,00	1.979,00	1.979,00	83,00
	10			**Servicios Profesionales y Técnicos**	**149.469,00**	**-138.229,62**	**11.239,38**	**0,00**	**0,00**	**0,00**	**0,00**	**0,00**	**0,00**	**0,00**	**11.239,38**
		03		Servicios de Procesamiento de Datos	820,00	-472,32	347,68	0,00	0,00	0,00	0,00	0,00	0,00	0,00	347,68
		05		Servicios Médicos, Odontológicos y Otros Servicios de Sanidad	8.397,00	-4.836,67	3.560,33	0,00	0,00	0,00	0,00	0,00	0,00	0,00	3.560,33
		07		Servicios de Capacitación y Adiestramiento	23.775,00	-21.110,40	2.664,60	0,00	0,00	0,00	0,00	0,00	0,00	0,00	2.664,60
		09		Servicios de Lavandería y Tintorería	6.437,00	-6.178,71	258,29	0,00	0,00	0,00	0,00	0,00	0,00	0,00	258,29
		10		Servicios de Vigilancia	110.000,00	-105.600,00	4.400,00	0,00	0,00	0,00	0,00	0,00	0,00	0,00	4.400,00
		99		Otros Servicios Profesionales y Técnicos	40,00	-31,52	8,48	0,00	0,00	0,00	0,00	0,00	0,00	0,00	8,48
	11			**Conservación y Reparaciones Menores de Maquinaria y Equipos**	**4.919.164,00**	**-1.609.955,14**	**3.309.208,86**	**44.150,00**	**368.046,79**	**393.528,00**	**1.789.524,44**	**2.595.249,23**	**2.595.249,23**	**2.303.517,07**	**713.959,63**
		01		Conservación y Reparaciones Menores de Maquinaria y Demás Equipos de Construcción, Campo, Industria y Taller	371.738,00	-181.819,69	189.918,31	0,00	4.700,00	38.178,00	95.938,00	138.816,00	138.816,00	134.016,00	51.102,31
		02		Conservación y Reparaciones Menores de Equipos de Transporte, Tracción y Elevación	977.423,00	-159.180,67	818.242,33	12.300,00	143.218,22	162.302,00	341.671,32	659.491,54	659.491,54	559.298,67	158.750,79
		03		Conservación y Reparaciones Menores de Equipos de Comunicaciones y de Señalamiento	8.348,00	-6.367,07	1.980,93	0,00	0,00	0,00	0,00	0,00	0,00	0,00	1.980,93
		04		Conservación y Reparaciones Menores de Equipos Médico-Quirúrgicos, Dentales y de Veterinaria	272.507,00	-134.692,57	137.814,43	0,00	15.200,00	3.100,00	40.727,00	59.027,00	59.027,00	59.027,00	78.787,43
		05		Conservación y Reparaciones Menores de Equipos Científicos, Religiosos, de Enseñanza y Recreación	615.443,00	-293.433,20	322.009,80	0,00	28.905,00	19.000,00	224.951,20	272.856,20	272.856,20	193.716,20	49.153,60
		07		Conservación y Reparaciones Menores de Máquinas, Muebles y Demás Equipos de Oficina y Alojamiento	2.511.674,00	-764.052,73	1.747.621,27	31.850,00	162.333,57	170.948,00	1.074.890,85	1.440.022,42	1.440.022,42	1.332.423,13	307.598,85
		99		Conservación y Reparaciones Menores de Otras Maquinaria y Equipos	162.031,00	-70.409,21	91.621,79	0,00	13.690,00	0,00	11.346,07	25.036,07	25.036,07	25.036,07	66.585,72
	12			**Conservación y Reparaciones Menores de Obras**	**28.488.077,00**	**-27.811.488,04**	**676.588,96**	**0,00**	**116.196,00**	**122.203,20**	**279.305,21**	**517.704,41**	**517.704,41**	**430.004,41**	**158.884,55**
		01		Conservación y Reparaciones Menores de obras en bienes del Dominio Privado	28.209.142,00	-27.712.546,91	496.595,09	0,00	82.080,00	92.203,20	185.805,21	360.088,41	360.088,41	332.388,41	136.506,68
		02		Conservación y Reparaciones Menores de obras en bienes del Dominio Público	278.935,00	-98.941,13	179.993,87	0,00	34.116,00	30.000,00	93.500,00	157.616,00	157.616,00	97.616,00	22.377,87
	15			**Servicios Fiscales**	**770,00**	**-754,60**	**15,40**	**0,00**	**0,00**	**0,00**	**0,00**	**0,00**	**0,00**	**0,00**	**15,40**
		02		Tasas y Otros Derechos Obligatorios	770,00	-754,60	15,40	0,00	0,00	0,00	0,00	0,00	0,00	0,00	15,40
	16			**Servicios de Diversion, Esparcimiento y Culturales**	**797.049,00**	**-229.941,25**	**567.107,75**	**0,00**	**58.022,50**	**240.800,00**	**173.337,00**	**472.159,50**	**472.159,50**	**472.159,50**	**94.948,25**
		01		Servicios de Diversion, Esparcimiento y Culturales	797.049,00	-229.941,25	567.107,75	0,00	58.022,50	240.800,00	173.337,00	472.159,50	472.159,50	472.159,50	94.948,25
	18			**Impuestos Indirectos**	**19.531.290,00**	**-287.831,33**	**19.243.458,67**	**139.177,85**	**1.270.662,88**	**6.342.864,32**	**9.246.951,83**	**16.999.656,88**	**16.999.656,88**	**16.743.572,97**	**2.243.801,79**
		01		Impuesto al Valor Agregado	19.531.290,00	-287.831,33	19.243.458,67	139.177,85	1.270.662,88	6.342.864,32	9.246.951,83	16.999.656,88	16.999.656,88	16.743.572,97	2.243.801,79
404	**00**	**00**	**00**	**Activos Reales**	**26.000.000,00**	**-20.000.000,00**	**6.000.000,00**	**0,00**	**656.000,00**	**109.250,00**	**681.870,00**	**1.447.120,00**	**1.447.120,00**	**1.447.120,00**	**4.552.880,00**
	04			**Equipos de Transporte, Tracción y Elevación**	**20.000.000,00**	**-20.000.000,00**	**0,00**	**0,00**	**0,00**	**0,00**	**0,00**	**0,00**	**0,00**	**0,00**	**0,00**
		01		Vehículos Automotores Terrestres	20.000.000,00	-20.000.000,00	0,00	0,00	0,00	0,00	0,00	0,00	0,00	0,00	0,00
	09			**Máquinas, Muebles y Demás Equipos de Oficina y Alojamiento**	**6.000.000,00**	**0,00**	**6.000.000,00**	**0,00**	**656.000,00**	**109.250,00**	**681.870,00**	**1.447.120,00**	**1.447.120,00**	**1.447.120,00**	**4.552.880,00**
		03		Mobiliario y Equipos de Alojamiento	6.000.000,00	0,00	6.000.000,00	0,00	656.000,00	109.250,00	681.870,00	1.447.120,00	1.447.120,00	1.447.120,00	4.552.880,00
TOTAL.....					**232.274.524,00**	**62.299.140,95**	**294.573.664,95**	**3.571.712,27**	**26.943.241,92**	**79.602.226,86**	**168.836.847,99**	**278.954.029,04**	**278.954.029,04**	**268.440.441,58**	**15.619.635,91**

Cuadro Nº 1.2.2
LEY DE PRESUPUESTO MODIFICADA DEL MINISTERIO DEL PODER POPULAR PARA LA EDUCACIÓN Y SU EJECUCIÓN PRESUPUESTARIA
A NIVEL DE PARTIDAS Y SUB-PARTIDAS GENÉRICAS Y ESPECÍFICAS
AL 31 DE DICIEMBRE DE 2013

CONSOLIDADO

Proyecto Código Nº 100079000: "Programa de Alimentación Escolar (PAE)"

PA	GE	ES	SE	Denominación	Ley de Presupuesto Año 2013	Modificaciones Presupuestarias al 31-12-2013	Ley de Presupuesto Modificada al 31-12-2013	Ejecución Presupuestaria I Trimestre Año 2013	Ejecución Presupuestaria II Trimestre Año 2013	Ejecución Presupuestaria III Trimestre Año 2013	Ejecución Presupuestaria IV Trimestre Año 2013	Ejecución Presupuestaria al 31-12-2013 (Compromiso)	Ejecución Presupuestaria al 31-12-2013 (Causado)	Ejecución Presupuestaria al 31-12-2013 (Pagado)	Disponibilidad Presupuestaria al 31-12-2013
					1	2	3	4	5	6	7	8	9	10	11=3-9
401	**00**	**00**	**00**	**GASTOS DE PERSONAL**	**608.256.248,00**	**120.063.999,10**	**728.320.247,10**	**179.768.403,14**	**193.217.787,16**	**68.868.146,49**	**286.465.910,31**	**728.320.247,10**	**728.320.247,10**	**728.320.247,10**	**0,00**
	01			**Sueldos, Salarios y Otras Retribuciones**	**608.256.248,00**	**120.063.999,10**	**728.320.247,10**	**179.768.403,14**	**193.217.787,16**	**68.868.146,49**	**286.465.910,31**	**728.320.247,10**	**728.320.247,10**	**728.320.247,10**	**0,00**
		19		Retribuciones por Becas-Salarios, Bolsas de Trabajo, Pasantías y Similares	608.256.248,00	120.063.999,10	728.320.247,10	179.768.403,14	193.217.787,16	68.868.146,49	286.465.910,31	728.320.247,10	728.320.247,10	728.320.247,10	0,00
402	**00**	**00**	**00**	**Materiales, Suministros y Mercancías**	**4.477.023.328,00**	**-1.513.962.086,99**	**2.963.061.241,01**	**2.492.095.906,94**	**465.442.291,07**	**0,00**	**5.307.226,07**	**2.962.845.424,08**	**2.962.845.424,08**	**2.957.538.198,01**	**215.816,93**
	01			**Productos Alimenticios y Agropecuarios**	**4.471.500.285,00**	**-1.513.962.086,99**	**2.957.538.198,01**	**2.492.095.906,94**	**465.442.291,07**	**0,00**	**0,00**	**2.957.538.198,01**	**2.957.538.198,01**	**2.957.538.198,01**	**0,00**
		01		Alimentos y bebidas para Personas	4.471.500.285,00	-1.513.962.086,99	2.957.538.198,01	2.492.095.906,94	465.442.291,07	0,00	0,00	2.957.538.198,01	2.957.538.198,01	2.957.538.198,01	0,00
	03			**Textiles y Vestuarios**	**2.237.856,00**	**0,00**	**2.237.856,00**	**0,00**	**0,00**	**0,00**	**2.229.500,00**	**2.229.500,00**	**2.229.500,00**	**0,00**	**8.356,00**
		02		Prendas de Vestir	1.189.763,00	0,00	1.189.763,00	0,00	0,00	0,00	1.185.800,00	1.185.800,00	1.185.800,00	0,00	3.963,00
		03		Calzados	1.048.093,00	0,00	1.048.093,00	0,00	0,00	0,00	1.043.700,00	1.043.700,00	1.043.700,00	0,00	4.393,00
	10			**Productos Varios y Útiles Diversos**	**3.285.187,00**	**0,00**	**3.285.187,00**	**0,00**	**0,00**	**0,00**	**3.077.726,07**	**3.077.726,07**	**3.077.726,07**	**0,00**	**207.460,93**
		02		Materiales y Útiles de Limpieza y Aseo	207.420,00	0,00	207.420,00	0,00	0,00	0,00	0,00	0,00	0,00	0,00	207.420,00
		03		Utensilios de Cocina y Comedor	3.077.767,00	0,00	3.077.767,00	0,00	0,00	0,00	3.077.726,07	3.077.726,07	3.077.726,07	0,00	40,93
403	**00**	**00**	**00**	**Servicios no Personales**	**3.842.919,00**	**0,00**	**3.842.919,00**	**0,00**	**0,00**	**0,00**	**1.269.148,13**	**1.269.148,13**	**1.269.148,13**	**632.281,00**	**2.573.770,87**
	04			**Servicios Básicos**	**632.281,00**	**0,00**	**632.281,00**	**0,00**	**0,00**	**0,00**	**632.281,00**	**632.281,00**	**632.281,00**	**632.281,00**	**0,00**
		02		Gas	632.281,00	0,00	632.281,00	0,00	0,00	0,00	632.281,00	632.281,00	632.281,00	632.281,00	0,00
	06			**Servicios de Transporte y Almacenaje**	**299.254,00**	**0,00**	**299.254,00**	**0,00**	**0,00**	**0,00**	**0,00**	**0,00**	**0,00**	**0,00**	**299.254,00**
		01		Fletes y Embalajes	299.254,00	0,00	299.254,00	0,00	0,00	0,00	0,00	0,00	0,00	0,00	299.254,00
	18			**Impuestos Indirectos**	**2.911.384,00**	**0,00**	**2.911.384,00**	**0,00**	**0,00**	**0,00**	**636.867,13**	**636.867,13**	**636.867,13**	**0,00**	**2.274.516,87**
		01		Impuesto al Valor Agregado	2.911.384,00	0,00	2.911.384,00	0,00	0,00	0,00	636.867,13	636.867,13	636.867,13	0,00	2.274.516,87
411	**00**	**00**	**00**	**Disminución de Pasivos**	**0,00**	**1.513.962.086,99**	**1.513.962.086,99**	**0,00**	**1.513.962.086,99**	**0,00**	**0,00**	**1.513.962.086,99**	**1.513.962.086,99**	**1.513.962.086,99**	**0,00**
	11			**Obligaciones de Ejercicios Anteriores**	**0,00**	**1.513.962.086,99**	**1.513.962.086,99**	**0,00**	**1.513.962.086,99**	**0,00**	**0,00**	**1.513.962.086,99**	**1.513.962.086,99**	**1.513.962.086,99**	**0,00**
		04		Compromisos Pendientes de Ejercicios Anteriores	0,00	1.513.962.086,99	1.513.962.086,99	0,00	1.513.962.086,99	0,00	0,00	1.513.962.086,99	1.513.962.086,99	1.513.962.086,99	0,00
**TOTAL..... **					**5.089.122.495,00**	**120.063.999,10**	**5.209.186.494,10**	**2.671.864.310,08**	**2.172.622.165,22**	**68.868.146,49**	**293.042.284,51**	**5.206.396.906,30**	**5.206.396.906,30**	**5.200.452.813,10**	**2.789.587,80**

Cuadro Nº 1.2.3
LEY DE PRESUPUESTO MODIFICADA DEL MINISTERIO DEL PODER POPULAR PARA LA EDUCACIÓN Y SU EJECUCIÓN PRESUPUESTARIA
A NIVEL DE PARTIDAS Y SUB-PARTIDAS GENÉRICAS Y ESPECÍFICAS
AL 31 DE DICIEMBRE DE 2013

CONSOLIDADO

Proyecto Código Nº 100080000: "Recurrencia y Apertura del Año Escolar"

PA	GE	ES	SE	Denominación	Ley de Presupuesto Año 2013	Modificaciones Presupuestarias al 31-12-2013	Ley de Presupuesto Modificada al 31-12-2013	Ejecución Presupuestaria I Trimestre Año 2013	Ejecución Presupuestaria II Trimestre Año 2013	Ejecución Presupuestaria III Trimestre Año 2013	Ejecución Presupuestaria IV Trimestre Año 2013	Ejecución Presupuestaria al 31-12-2013 (Compromiso)	Ejecución Presupuestaria al 31-12-2013 (Causado)	Ejecución Presupuestaria al 31-12-2013 (Pagado)	Disponibilidad Presupuestaria al 31-12-2013
					1	2	3	4	5	6	7	8	9	10	11=3-9
401	**00**	**00**	**00**	**GASTOS DE PERSONAL**	**15.414.195.934,00**	**37.567.568.821,00**	**52.981.764.755,00**	**7.507.861.353,27**	**6.624.513.459,25**	**14.139.845.226,07**	**24.590.488.931,09**	**52.862.708.976,68**	**52.862.708.969,68**	**52.862.708.969,68**	**119.055.785,32**
	01			**Sueldos, Salarios y Otras Retribuciones**	**8.910.871.638,00**	**11.083.460.420,00**	**19.994.332.058,00**	**4.262.967.356,36**	**4.315.484.161,65**	**4.610.347.650,64**	**6.804.879.824,33**	**19.993.678.999,98**	**19.993.678.992,98**	**19.993.678.992,98**	**653.065,02**
		01		Sueldos Básicos Personal Fijo a Tiempo Completo	4.340.758.046,00	7.801.294.420,00	12.142.052.466,00	2.289.717.562,45	2.161.685.619,80	2.595.037.516,75	5.095.601.764,33	12.142.042.463,33	12.142.042.463,33	12.142.042.463,33	10.002,67
		02		Sueldos Básicos Personal Fijo a Tiempo Parcial	2.103.817.014,00	0,00	2.103.817.014,00	755.280.948,22	1.028.842.345,69	319.693.720,09	0,00	2.103.817.014,00	2.103.817.014,00	2.103.817.014,00	0,00
		03		Suplencias a Empleados	0,00	15.000.000,00	15.000.000,00	0,00	0,00	0,00	15.000.000,00	15.000.000,00	15.000.000,00	15.000.000,00	0,00
		10		Salarios a Obreros en Puestos Permanentes a Tiempo Completo	1.568.229.439,00	1.639.555.189,00	3.207.784.628,00	631.738.675,16	683.258.031,35	1.036.468.305,49	856.319.613,00	3.207.784.625,00	3.207.784.625,00	3.207.784.625,00	3,00
		13		Suplencias a Obreros	0,00	5.000.000,00	5.000.000,00	0,00	0,00	0,00	5.000.000,00	5.000.000,00	5.000.000,00	5.000.000,00	0,00
		99		Otras Retribuciones	898.067.139,00	1.622.610.811,00	2.520.677.950,00	586.230.170,53	441.698.164,81	659.148.108,31	832.958.447,00	2.520.034.897,65	2.520.034.890,65	2.520.034.890,65	643.059,35
	02			**Compensaciones Previstas en las Escalas de Sueldos y Salarios**	**462.026.629,00**	**1.181.232.079,00**	**1.643.258.708,00**	**333.113.927,48**	**202.649.222,50**	**293.796.208,02**	**813.699.350,00**	**1.643.258.708,00**	**1.643.258.708,00**	**1.643.258.708,00**	**0,00**
		01		Compensaciones Previstas en las Escalas de Sueldos al Personal Empleado Fijo a Tiempo Completo	144.460.942,00	400.980.953,00	545.441.895,00	89.237.189,10	62.699.515,78	80.925.787,12	312.579.403,00	545.441.895,00	545.441.895,00	545.441.895,00	0,00
		03		Compensaciones previstas en las escalas de salarios al Personal Obrero Fijo a Tiempo Completo	317.565.687,00	780.251.126,00	1.097.816.813,00	243.876.738,38	139.949.706,72	212.870.420,90	501.119.947,00	1.097.816.813,00	1.097.816.813,00	1.097.816.813,00	0,00
	03			**Primas**	**1.556.664.933,00**	**2.202.866.293,00**	**3.759.531.226,00**	**797.890.129,23**	**766.233.493,43**	**808.068.430,34**	**1.387.058.447,00**	**3.759.250.500,00**	**3.759.250.500,00**	**3.759.250.500,00**	**280.726,00**
		01		Primas por Mérito a Empleados	245.121.197,00	353.037.506,00	598.158.703,00	129.484.753,32	125.177.972,56	136.945.137,12	206.270.114,00	597.877.977,00	597.877.977,00	597.877.977,00	280.726,00
		02		Primas de Transporte a Empleados	279.276.381,00	385.851.105,00	665.127.486,00	141.317.680,00	126.474.696,00	129.876.046,00	267.459.064,00	665.127.486,00	665.127.486,00	665.127.486,00	0,00
		08		Primas de Profesionalización a Empleados	21.464.079,00	30.948.516,00	52.412.595,00	6.552.378,10	7.315.373,00	18.822.803,90	19.722.040,00	52.412.595,00	52.412.595,00	52.412.595,00	0,00
		09		Primas por Antigüedad a Empleados	186.370.907,00	301.672.894,00	488.043.801,00	99.941.553,50	88.586.813,00	100.580.236,50	198.935.198,00	488.043.801,00	488.043.801,00	488.043.801,00	0,00
		10		Primas por Jerarquía o Responsabilidad en el Cargo	14.602.929,00	11.177.395,00	25.780.324,00	5.143.382,74	5.080.816,70	8.884.385,56	6.671.739,00	25.780.324,00	25.780.324,00	25.780.324,00	0,00
		16		Primas por Merito a Obreros	2.571.024,00	4.145.755,00	6.716.779,00	1.261.549,38	1.061.525,20	2.458.431,42	1.935.273,00	6.716.779,00	6.716.779,00	6.716.779,00	0,00
		19		Primas por Hijos de Obreros	4.227,00	2.897,00	7.124,00	1.763,55	1.528,39	2.311,06	1.521,00	7.124,00	7.124,00	7.124,00	0,00
		21		Primas por Antigüedad a Obreros	3.371.951,00	2.868.768,00	6.240.719,00	1.760.124,97	1.169.842,00	1.712.302,03	1.598.450,00	6.240.719,00	6.240.719,00	6.240.719,00	0,00
		97		Otras Primas a Empleados	803.218.404,00	1.112.609.038,00	1.915.827.442,00	412.117.503,57	411.183.965,20	408.365.252,23	684.160.721,00	1.915.827.442,00	1.915.827.442,00	1.915.827.442,00	0,00
		98		Otras Primas a Obreros	663.834,00	552.419,00	1.216.253,00	309.440,10	180.961,38	421.524,52	304.327,00	1.216.253,00	1.216.253,00	1.216.253,00	0,00
	04			**Complementos de Sueldos y Salarios**	**2.674.904.155,00**	**3.534.211.345,00**	**6.209.115.500,00**	**1.474.899.533,78**	**1.010.986.041,63**	**1.570.686.435,14**	**2.152.543.488,00**	**6.209.115.498,55**	**6.209.115.498,55**	**6.209.115.498,55**	**1,45**
		02		Complemento a Empleados por Trabajo Nocturno	25.712.786,00	41.483.052,00	67.195.838,00	13.283.482,22	13.256.820,73	13.293.101,05	27.362.434,00	67.195.838,00	67.195.838,00	67.195.838,00	0,00
		08		Bono Compensatorio de Alimentación a Empleados	1.905.607.911,00	2.680.813.631,00	4.586.421.542,00	1.159.888.957,72	712.393.062,83	1.232.893.640,00	1.481.245.881,00	4.586.421.541,55	4.586.421.541,55	4.586.421.541,55	0,45
		15		Complemento a Obreros por Trabajo o Jornada Nocturna	14.037.451,00	39.176.124,00	53.213.575,00	7.093.794,60	6.943.656,40	8.597.677,00	30.578.447,00	53.213.575,00	53.213.575,00	53.213.575,00	0,00
		18		Bono Compensatorio de Alimentación a Obreros	723.190.091,00	482.561.620,00	1.205.751.711,00	294.255.540,00	278.115.417,00	307.546.241,00	325.834.512,00	1.205.751.710,00	1.205.751.710,00	1.205.751.710,00	1,00
		19		Bono Compensatorio de Transporte a Obreros	808.030,00	579.429,00	1.387.459,00	367.166,97	267.560,25	436.191,78	316.540,00	1.387.459,00	1.387.459,00	1.387.459,00	0,00
		96		Otros Complementos a Empleados	0,00	113.972.284,00	113.972.284,00	0,00	0,00	0,00	113.972.284,00	113.972.284,00	113.972.284,00	113.972.284,00	0,00
		97		Otros Complementos a Obreros	5.547.886,00	175.625.205,00	181.173.091,00	10.592,27	9.524,42	7.919.584,31	173.233.390,00	181.173.091,00	181.173.091,00	181.173.091,00	0,00
	05			**Aguinaldos, Utilidades o Bonificación Legal, y bono Vacacional**	**684.115.539,00**	**13.424.625.144,00**	**14.108.740.683,00**	**145.468.669,42**	**34.029.593,99**	**2.975.349.057,55**	**10.953.893.362,00**	**14.108.740.682,96**	**14.108.740.682,96**	**14.108.740.682,96**	**0,04**
		01		Aguinaldos a Empleados	257.137.787,00	7.711.526.113,00	7.968.663.900,00	0,00	0,00	0,00	7.968.663.900,00	7.968.663.900,00	7.968.663.900,00	7.968.663.900,00	0,00
		03		Bono Vacacional a Empleados	180.119.798,00	2.511.464.373,00	2.691.584.171,00	106.876.797,46	28.608.091,56	2.346.068.558,98	210.030.723,00	2.691.584.171,00	2.691.584.171,00	2.691.584.171,00	0,00
		04		Aguinaldos a Obreros	91.349.164,00	2.437.770.165,00	2.529.119.329,00	0,00	0,00	0,00	2.529.119.329,00	2.529.119.329,00	2.529.119.329,00	2.529.119.329,00	0,00
		06		Bono Vacacional a Obreros	155.508.790,00	763.864.493,00	919.373.283,00	38.591.871,96	5.421.502,43	629.280.498,57	246.079.410,00	919.373.282,96	919.373.282,96	919.373.282,96	0,04
	06			**Aportes Patronales y Legales**	**1.094.595.858,00**	**1.261.525.772,00**	**2.356.121.630,00**	**491.052.408,49**	**289.130.751,74**	**149.643.163,38**	**1.356.173.609,22**	**2.285.999.932,83**	**2.285.999.932,83**	**2.285.999.932,83**	**70.121.697,17**
		01		Aporte Patronal al Instituto Venezolano de los Seguros Sociales (I.V.S.S), por Empleados	86.589.221,00	141.911.826,00	228.501.047,00	44.679.830,67	0,00	0,00	173.217.242,62	217.897.073,29	217.897.073,29	217.897.073,29	10.603.973,71
		02		Aporte Patronal al Inst. de Previsión y Asistencia Social para el Personal del Ministerio de Educación (IPASME) por Empleados	837.073.457,00	1.018.987.025,00	1.856.060.482,00	407.074.847,98	271.921.087,30	142.987.324,00	985.652.422,14	1.807.635.681,42	1.807.635.681,42	1.807.635.681,42	48.424.800,58

Cuadro Nº 1.2.3
LEY DE PRESUPUESTO MODIFICADA DEL MINISTERIO DEL PODER POPULAR PARA LA EDUCACIÓN Y SU EJECUCIÓN PRESUPUESTARIA
A NIVEL DE PARTIDAS Y SUB-PARTIDAS GENÉRICAS Y ESPECÍFICAS
AL 31 DE DICIEMBRE DE 2013

CONSOLIDADO

Proyecto Código Nº 100080000: "Recurrencia y Apertura del Año Escolar"

PA	GE	ES	SE	Denominación	Ley de Presupuesto Año 2013	Modificaciones Presupuestarias al 31-12-2013	Ley de Presupuesto Modificada al 31-12-2013	Ejecución Presupuestaria I Trimestre Año 2013	Ejecución Presupuestaria II Trimestre Año 2013	Ejecución Presupuestaria III Trimestre Año 2013	Ejecución Presupuestaria IV Trimestre Año 2013	Ejecución Presupuestaria al 31-12-2013 (Compromiso)	Ejecución Presupuestaria al 31-12-2013 (Causado)	Ejecución Presupuestaria al 31-12-2013 (Pagado)	Disponibilidad Presupuestaria al 31-12-2013
					1	2	3	4	5	6	7	8	9	10	11=3-9
		03		Aporte Patronal al Fondo de Jubilaciones por Empleados	24.182.646,00	2.323.201,00	26.505.847,00	5.960.717,06	8.878.685,12	6.655.839,38	5.010.605,44	26.505.847,00	26.505.847,00	26.505.847,00	0,00
		04		Aporte patronal al Fondo de Seguro de Paro Forzoso por empleados	0,00	2.561.736,00	2.561.736,00	0,00	0,00	0,00	0,00	0,00	0,00	0,00	2.561.736,00
		05		Aporte Patronal al Fondo de Ahorro Obligatorio para la Vivienda por Empleados	80.940.500,00	49.861.971,00	130.802.471,00	0,00	0,00	0,00	129.300.254,02	129.300.254,02	129.300.254,02	129.300.254,02	1.502.216,98
		10		Aporte Patronal al Instituto Venezolano de los Seguros Sociales (I.V.S.S) por Obreros	46.171.536,00	40.470.638,00	86.642.174,00	33.337.012,78	8.330.979,32	0,00	40.470.638,00	82.138.630,10	82.138.630,10	82.138.630,10	4.503.543,90
		12		Aporte patronal al Fondo de Seguro de Paro Forzoso por obreros	0,00	2.525.426,00	2.525.426,00	0,00	0,00	0,00	0,00	0,00	0,00	0,00	2.525.426,00
		13		Aporte Patronal al Fondo de Ahorro Obligatorio para la Vivienda por Obreros	19.638.498,00	2.883.949,00	22.522.447,00	0,00	0,00	0,00	22.522.447,00	22.522.447,00	22.522.447,00	22.522.447,00	0,00
	07			**Asistencia Socio-Económica**	**0,00**	**54.229.619,00**	**54.229.619,00**	**0,00**	**0,00**	**0,00**	**6.229.332,54**	**6.229.332,54**	**6.229.332,54**	**6.229.332,54**	**48.000.286,46**
		23		Aporte Patronal a Cajas de Ahorro por Obreros	0,00	54.229.619,00	54.229.619,00	0,00	0,00	0,00	6.229.332,54	6.229.332,54	6.229.332,54	6.229.332,54	48.000.286,46
	96			**Otros Gastos del Personal Empleado**	**16.478.680,00**	**2.938.726.205,00**	**2.955.204.885,00**	**0,00**	**0,00**	**1.976.035.703,82**	**979.169.172,00**	**2.955.204.875,82**	**2.955.204.875,82**	**2.955.204.875,82**	**9,18**
		01		Otros Gastos del Personal Empleado	16.478.680,00	2.938.726.205,00	2.955.204.885,00	0,00	0,00	1.976.035.703,82	979.169.172,00	2.955.204.875,82	2.955.204.875,82	2.955.204.875,82	9,18
	97			**Otros Gastos del Personal Obrero**	**14.538.502,00**	**1.886.691.944,00**	**1.901.230.446,00**	**2.469.328,51**	**6.000.194,31**	**1.755.918.577,18**	**136.842.346,00**	**1.901.230.446,00**	**1.901.230.446,00**	**1.901.230.446,00**	**0,00**
		01		Otros Gastos del Personal Obrero	14.538.502,00	1.886.691.944,00	1.901.230.446,00	2.469.328,51	6.000.194,31	1.755.918.577,18	136.842.346,00	1.901.230.446,00	1.901.230.446,00	1.901.230.446,00	0,00
TOTAL.....					**15.414.195.934,00**	**37.567.568.821,00**	**52.981.764.755,00**	**7.507.861.353,27**	**6.624.513.459,25**	**14.139.845.226,07**	**24.590.488.931,09**	**52.862.708.976,68**	**52.862.708.969,68**	**52.862.708.969,68**	**119.055.785,32**

Cuadro Nº 1.2.4
LEY DE PRESUPUESTO MODIFICADA DEL MINISTERIO DEL PODER POPULAR PARA LA EDUCACIÓN Y SU EJECUCIÓN PRESUPUESTARIA
A NIVEL DE PARTIDAS Y SUB-PARTIDAS GENÉRICAS Y ESPECÍFICAS
AL 31 DE DICIEMBRE DE 2013

CONSOLIDADO

Proyecto Código Nº 100081000: "Recursos para el aprendizaje en la educación liberadora e inclusiva"

PA	GE	ES	SE	Denominación	Ley de Presupuesto Año 2013	Modificaciones Presupuestarias al 31-12-2013	Ley de Presupuesto Modificada al 31-12-2013	Ejecución Presupuestaria I Trimestre Año 2013	Ejecución Presupuestaria II Trimestre Año 2013	Ejecución Presupuestaria III Trimestre Año 2013	Ejecución Presupuestaria IV Trimestre Año 2013	Ejecución Presupuestaria al 31-12-2013 (Compromiso)	Ejecución Presupuestaria al 31-12-2013 (Causado)	Ejecución Presupuestaria al 31-12-2013 (Pagado)	Disponibilidad Presupuestaria al 31-12-2013
					1	2	3	4	5	6	7	8	9	10	11=3-9
401	00	00	00	**GASTOS DE PERSONAL**	**271.197,00**	**0,00**	**271.197,00**	**0,00**	**0,00**	**0,00**	**264.160,71**	**264.160,71**	**264.160,71**	**245.942,73**	**7.036,29**
	01			**Sueldos, Salarios y Otras Retribuciones**	**271.197,00**	**0,00**	**271.197,00**	**0,00**	**0,00**	**0,00**	**264.160,71**	**264.160,71**	**264.160,71**	**245.942,73**	**7.036,29**
		18		Remuneraciones al Personal Contratado	271.197,00	0,00	271.197,00	0,00	0,00	0,00	264.160,71	264.160,71	264.160,71	245.942,73	7.036,29
402	00	00	00	**Materiales, Suministros y Mercancías**	**1.769.596,00**	**453.894.773,00**	**455.664.369,00**	**0,00**	**211.647.347,40**	**64.121.391,00**	**142.326.715,00**	**418.095.453,40**	**418.095.453,40**	**417.695.138,40**	**37.568.915,60**
	01			**Productos Alimenticios y Agropecuarios**	**560.000,00**	**0,00**	**560.000,00**	**0,00**	**0,00**	**0,00**	**545.815,00**	**545.815,00**	**545.815,00**	**145.500,00**	**14.185,00**
		01		Alimentos y bebidas para Personas	560.000,00	0,00	560.000,00	0,00	0,00	0,00	545.815,00	545.815,00	545.815,00	145.500,00	14.185,00
	04			**Productos de Cuero y Caucho**	**5.000,00**	**0,00**	**5.000,00**	**0,00**	**0,00**	**0,00**	**0,00**	**0,00**	**0,00**	**0,00**	**5.000,00**
		02		Productos de Cuero y Sucedáneos del Cuero	5.000,00	0,00	5.000,00	0,00	0,00	0,00	0,00	0,00	0,00	0,00	5.000,00
	05			**Productos de Papel, Cartón e Impresos**	**211.445,00**	**379.464.773,00**	**379.676.218,00**	**0,00**	**211.376.660,00**	**64.018.994,00**	**67.348.000,00**	**342.743.654,00**	**342.743.654,00**	**342.743.654,00**	**36.932.564,00**
		02		Envases y Cajas de Papel y Cartón	100.000,00	0,00	100.000,00	0,00	0,00	0,00	98.000,00	98.000,00	98.000,00	98.000,00	2.000,00
		03		Productos de Papel y Cartón para Oficina	30.000,00	379.464.773,00	379.494.773,00	0,00	211.323.350,00	63.999.994,00	67.250.000,00	342.573.344,00	342.573.344,00	342.573.344,00	36.921.429,00
		07		Productos de Papel y Cartón para la Imprenta y Reproducción	81.445,00	0,00	81.445,00	0,00	53.310,00	19.000,00	0,00	72.310,00	72.310,00	72.310,00	9.135,00
	06			**Productos Químicos y Derivados**	12.520,00	0,00	12.520,00	0,00	3.232,00	0,00	0,00	3.232,00	3.232,00	3.232,00	9.288,00
		03		Tintas, Pinturas y Colorantes	7.592,00	0,00	7.592,00	0,00	0,00	0,00	0,00	0,00	0,00	0,00	7.592,00
		99		Otros Productos de la Industria Química y Conexos	4.928,00	0,00	4.928,00	0,00	3.232,00	0,00	0,00	3.232,00	3.232,00	3.232,00	1.696,00
	08			**Productos Metálicos**	**180.000,00**	**0,00**	**180.000,00**	**0,00**	**3.665,40**	**0,00**	**2.900,00**	**6.565,40**	**6.565,40**	**6.565,40**	**173.434,60**
		01		Productos Primarios de Hierro y Acero	60.000,00	0,00	60.000,00	0,00	0,00	0,00	0,00	0,00	0,00	0,00	60.000,00
		03		Herramientas Menores, Cuchillería y Artículos Generales de Ferretería	120.000,00	0,00	120.000,00	0,00	3.665,40	0,00	2.900,00	6.565,40	6.565,40	6.565,40	113.434,60
	09			**Productos de Madera**	**10.000,00**	**0,00**	**10.000,00**	**0,00**	**3.750,00**	**0,00**	**0,00**	**3.750,00**	**3.750,00**	**3.750,00**	**6.250,00**
		01		Productos Primarios de Madera	10.000,00	0,00	10.000,00	0,00	3.750,00	0,00	0,00	3.750,00	3.750,00	3.750,00	6.250,00
	10			**Productos Varios y Utiles Diversos**	**550.631,00**	**74.430.000,00**	**74.980.631,00**	**0,00**	**255.590,00**	**82.097,00**	**74.430.000,00**	**74.767.687,00**	**74.767.687,00**	**74.767.687,00**	**212.944,00**
		05		Utiles de Escritorio, Oficina y Materiales de Instrucción	16.209,00	74.430.000,00	74.446.209,00	0,00	11.000,00	0,00	74.430.000,00	74.441.000,00	74.441.000,00	74.441.000,00	5.209,00
		07		Productos de Seguridad en el Trabajo	50.000,00	0,00	50.000,00	0,00	0,00	17.397,00	0,00	17.397,00	17.397,00	17.397,00	32.603,00
		08		Materiales para Equipos de Computación	469.326,00	0,00	469.326,00	0,00	232.667,00	64.700,00	0,00	297.367,00	297.367,00	297.367,00	171.959,00
		11		Materiales Eléctricos	3.000,00	0,00	3.000,00	0,00	0,00	0,00	0,00	0,00	0,00	0,00	3.000,00
		99		Otros Productos y Útiles Diversos	12.096,00	0,00	12.096,00	0,00	11.923,00	0,00	0,00	11.923,00	11.923,00	11.923,00	173,00
	99			**Otros Materiales y Suministros**	**240.000,00**	**0,00**	**240.000,00**	**0,00**	**4.450,00**	**20.300,00**	**0,00**	**24.750,00**	**24.750,00**	**24.750,00**	**215.250,00**
		01		Otros Materiales y Suministros	240.000,00	0,00	240.000,00	0,00	4.450,00	20.300,00	0,00	24.750,00	24.750,00	24.750,00	215.250,00
403	00	00	00	**Servicios no Personales**	**629.678.824,00**	**358.308.560,00**	**987.987.384,00**	**315.546.679,00**	**468.637.489,48**	**112.779.642,84**	**71.995.796,21**	**968.959.607,53**	**968.959.607,53**	**904.777.365,01**	**19.027.776,47**
	07			**Servicios de Información, Impresión y Relaciones Públicas**	**595.056.229,00**	**334.998.389,00**	**930.054.618,00**	**315.546.679,00**	**466.701.879,00**	**112.731.206,40**	**33.142.885,60**	**928.122.650,00**	**928.122.650,00**	**884.232.650,00**	**1.931.968,00**
		01		Publicidad y Propaganda	180.000,00	0,00	180.000,00	0,00	0,00	0,00	0,00	0,00	0,00	0,00	180.000,00
		02		Imprenta y Reproducción	594.876.229,00	334.998.389,00	929.874.618,00	315.546.679,00	466.701.879,00	112.731.206,40	33.142.885,60	928.122.650,00	928.122.650,00	884.232.650,00	1.751.968,00
	09			**Viáticos y Pasajes**	**350.000,00**	**0,00**	**350.000,00**	**0,00**	**0,00**	**0,00**	**0,00**	**0,00**	**0,00**	**0,00**	**350.000,00**
		01		Viáticos y Pasajes Dentro del País	350.000,00	0,00	350.000,00	0,00	0,00	0,00	0,00	0,00	0,00	0,00	350.000,00
	17			**Servicios de Gestión Administrativa prestados por Organismos de Asistencia-Técnica**	**0,00**	**14.168.000,00**	**14.168.000,00**	**0,00**	**0,00**	**0,00**	**14.168.000,00**	**14.168.000,00**	**14.168.000,00**	**14.168.000,00**	**0,00**
		01		Servicios de Gestión Administrativa prestados por Organismos de Asistencia-Técnica	0,00	14.168.000,00	14.168.000,00	0,00	0,00	0,00	14.168.000,00	14.168.000,00	14.168.000,00	14.168.000,00	0,00
	18			**Impuestos Indirectos**	**34.262.595,00**	**9.142.171,00**	**43.404.766,00**	**0,00**	**1.935.610,48**	**48.436,44**	**24.684.910,61**	**26.668.957,53**	**26.668.957,53**	**6.376.715,01**	**16.735.808,47**
		01		Impuesto al Valor Agregado	34.262.595,00	9.142.171,00	43.404.766,00	0,00	1.935.610,48	48.436,44	24.684.910,61	26.668.957,53	26.668.957,53	6.376.715,01	16.735.808,47
	99			**Otros Servicios no Personales**	**10.000,00**	**0,00**	**10.000,00**	**0,00**	**0,00**	**0,00**	**0,00**	**0,00**	**0,00**	**0,00**	**10.000,00**
		01		Otros Servicios no Personales	10.000,00	0,00	10.000,00	0,00	0,00	0,00	0,00	0,00	0,00	0,00	10.000,00
404	00	00	00	**Activos Reales**	**283.144.092,00**	**-61.176.849,00**	**221.967.243,00**	**0,00**	**126.090,00**	**365.940,00**	**178.399.743,40**	**178.891.773,40**	**178.891.773,40**	**74.247.936,30**	**43.075.469,60**
	03			**Maquinaria y Demás Equipos de Construcción, Campo, Industria y Taller**	**80.000,00**	**0,00**	**80.000,00**	**0,00**	**0,00**	**0,00**	**0,00**	**0,00**	**0,00**	**0,00**	**80.000,00**
		05		Maquinaria y Equipos Industriales y de Taller	20.000,00	0,00	20.000,00	0,00	0,00	0,00	0,00	0,00	0,00	0,00	20.000,00

Cuadro Nº 1.2.4
LEY DE PRESUPUESTO MODIFICADA DEL MINISTERIO DEL PODER POPULAR PARA LA EDUCACIÓN Y SU EJECUCIÓN PRESUPUESTARIA
A NIVEL DE PARTIDAS Y SUB-PARTIDAS GENÉRICAS Y ESPECÍFICAS
AL 31 DE DICIEMBRE DE 2013

CONSOLIDADO

Proyecto Código Nº 100081000: "Recursos para el aprendizaje en la educación liberadora e inclusiva"

PA	GE	ES	SE	Denominación	Ley de Presupuesto Año 2013	Modificaciones Presupuestarias al 31-12-2013	Ley de Presupuesto Modificada al 31-12-2013	Ejecución Presupuestaria I Trimestre Año 2013	Ejecución Presupuestaria II Trimestre Año 2013	Ejecución Presupuestaria III Trimestre Año 2013	Ejecución Presupuestaria IV Trimestre Año 2013	Ejecución Presupuestaria al 31-12-2013 (Compromiso)	Ejecución Presupuestaria al 31-12-2013 (Causado)	Ejecución Presupuestaria al 31-12-2013 (Pagado)	Disponibilidad Presupuestaria al 31-12-2013
					1	2	3	4	5	6	7	8	9	10	11=3-9
		06		Maquinaria y Equipos de Energía	60.000,00	0,00	60.000,00	0,00	0,00	0,00	0,00	0,00	0,00	0,00	60.000,00
	04			**Equipos de Transporte, Tracción y Elevación**	**340.000,00**	**0,00**	**340.000,00**	**0,00**	**0,00**	**0,00**	**0,00**	**0,00**	**0,00**	**0,00**	**340.000,00**
		01		Vehículos Automotores Terrestres	250.000,00	0,00	250.000,00	0,00	0,00	0,00	0,00	0,00	0,00	0,00	250.000,00
		06		Equipos Auxiliaries de Transporte	90.000,00	0,00	90.000,00	0,00	0,00	0,00	0,00	0,00	0,00	0,00	90.000,00
	05			**Equipos de Comunicaciones y de Señalamiento**	**11.300.000,00**	**-9.580.578,00**	**1.719.422,00**	**0,00**	**13.990,00**	**0,00**	**20.320,00**	**34.310,00**	**34.310,00**	**13.990,00**	**1.685.112,00**
		01		Equipos de Telecomunicaciones	11.300.000,00	-9.580.578,00	1.719.422,00	0,00	13.990,00	0,00	20.320,00	34.310,00	34.310,00	13.990,00	1.685.112,00
	07			**Equipos Cientificos, Religiosos, de Enseñanza y Recreación**	**120.152.178,00**	**-40.420.555,00**	**79.731.623,00**	**0,00**	**23.100,00**	**0,00**	**39.124.161,40**	**39.147.261,40**	**39.147.261,40**	**18.721.369,30**	**40.584.361,60**
		01		Equipos científicos y de laboratorio	26.676.300,00	0,00	26.676.300,00	0,00	0,00	0,00	26.658.854,00	26.658.854,00	26.658.854,00	10.757.723,90	17.446,00
		02		Equipos de Enenanza, Deporte y Recreación	53.414.950,00	-40.420.555,00	12.994.395,00	0,00	23.100,00	0,00	12.465.307,40	12.488.407,40	12.488.407,40	7.963.645,40	505.987,60
		04		Libros, Revistas y otros Instrumentos de Enseñanza	40.060.928,00	0,00	40.060.928,00	0,00	0,00	0,00	0,00	0,00	0,00	0,00	40.060.928,00
	09			**Máquinas, Muebles y Demás Equipos de Oficina y Alojamiento**	**151.221.914,00**	**-11.175.716,00**	**140.046.198,00**	**0,00**	**89.000,00**	**365.940,00**	**139.255.262,00**	**139.710.202,00**	**139.710.202,00**	**55.512.577,00**	**335.996,00**
		01		Mobiliario y Equipos de Oficina	137.342.858,00	0,00	137.342.858,00	0,00	0,00	234.950,00	136.882.912,00	137.117.862,00	137.117.862,00	55.292.587,00	224.996,00
		02		Equipos de Computación	3.779.056,00	-3.679.056,00	100.000,00	0,00	89.000,00	0,00	0,00	89.000,00	89.000,00	89.000,00	11.000,00
		03		Mobiliario y Equipos de Alojamiento	10.100.000,00	-7.496.660,00	2.603.340,00	0,00	0,00	130.990,00	2.372.350,00	2.503.340,00	2.503.340,00	130.990,00	100.000,00
	12			**Activos Intangibles**	**50.000,00**	**0,00**	**50.000,00**	**0,00**	**0,00**	**0,00**	**0,00**	**0,00**	**0,00**	**0,00**	**50.000,00**
		04		Paquetes y Programas de Computación	50.000,00	0,00	50.000,00	0,00	0,00	0,00	0,00	0,00	0,00	0,00	50.000,00
TOTAL.....					**914.863.709,00**	**751.026.484,00**	**1.665.890.193,00**	**315.546.679,00**	**680.410.926,88**	**177.266.973,84**	**392.986.415,32**	**1.566.210.995,04**	**1.566.210.995,04**	**1.396.966.382,44**	**99.679.197,96**

Cuadro Nº 1.2.5

LEY DE PRESUPUESTO MODIFICADA DEL MINISTERIO DEL PODER POPULAR PARA LA EDUCACIÓN Y SU EJECUCIÓN PRESUPUESTARIA
A NIVEL DE PARTIDAS Y SUB-PARTIDAS GENÉRICAS Y ESPECÍFICAS
AL 31 DE DICIEMBRE DE 2013

CONSOLIDADO

Proyecto Código Nº 100082000: "Fortalecimiento y Creación de Espacios para el Periodismo Escolar en sus diferentes Formatos y Plan de Lectura"

PA	GE	ES	SE	Denominación	Ley de Presupuesto Año 2013	Modificaciones Presupuestarias al 31-12-2013	Ley de Presupuesto Modificada al 31-12-2013	Ejecución Presupuestaria I Trimestre Año 2013	Ejecución Presupuestaria II Trimestre Año 2013	Ejecución Presupuestaria III Trimestre Año 2013	Ejecución Presupuestaria IV Trimestre Año 2013	Ejecución Presupuestaria al 31-12-2013 (Compromiso)	Ejecución Presupuestaria al 31-12-2013 (Causado)	Ejecución Presupuestaria al 31-12-2013 (Pagado)	Disponibilidad Presupuestaria al 31-12-2013
					1	2	3	4	5	6	7	8	9	10	11=3-9
401	00	00	00	**GASTOS DE PERSONAL**	**360.000,00**	**0,00**	**360.000,00**	**0,00**	**0,00**	**0,00**	**355.250,61**	**355.250,61**	**355.250,61**	**346.141,62**	**4.749,39**
	01			**Sueldos, Salarios y Otras Retribuciones**	**360.000,00**	**0,00**	**360.000,00**	**0,00**	**0,00**	**0,00**	**355.250,61**	**355.250,61**	**355.250,61**	**346.141,62**	**4.749,39**
		18		Remuneraciones al Personal Contratado	360.000,00	0,00	360.000,00	0,00	0,00	0,00	355.250,61	355.250,61	355.250,61	346.141,62	4.749,39
402	00	00	00	**Materiales, Suministros y Mercancías**	**4.314.610,00**	**-2.899.800,00**	**1.414.810,00**	**572,00**	**265.776,00**	**0,00**	**708.715,80**	**975.063,80**	**975.063,80**	**464.600,00**	**439.746,20**
	01			**Productos Alimenticios y Agropecuarios**	**721.472,00**	**0,00**	**721.472,00**	**572,00**	**0,00**	**0,00**	**708.715,80**	**709.287,80**	**709.287,80**	**198.824,00**	**12.184,20**
		01		Alimentos y bebidas para Personas	721.472,00	0,00	721.472,00	572,00	0,00	0,00	708.715,80	709.287,80	709.287,80	198.824,00	12.184,20
	05			**Productos de Papel, Cartón e Impresos**	**3.260.469,00**	**-2.899.800,00**	**360.669,00**	**0,00**	**0,00**	**0,00**	**0,00**	**0,00**	**0,00**	**0,00**	**360.669,00**
		03		Productos de Papel y Cartón para Oficina	91.578,00	0,00	91.578,00	0,00	0,00	0,00	0,00	0,00	0,00	0,00	91.578,00
		04		Libros, Revistas y Periódicos	1.121.816,00	-1.121.816,00	0,00	0,00	0,00	0,00	0,00	0,00	0,00	0,00	0,00
		05		Material de Enseñanza	2.047.075,00	-1.777.984,00	269.091,00	0,00	0,00	0,00	0,00	0,00	0,00	0,00	269.091,00
	10			**Productos Varios y Útiles Diversos**	**332.669,00**	**0,00**	**332.669,00**	**0,00**	**265.776,00**	**0,00**	**0,00**	**265.776,00**	**265.776,00**	**265.776,00**	**66.893,00**
		08		Materiales para Equipos de Computación	287.819,00	0,00	287.819,00	0,00	265.776,00	0,00	0,00	265.776,00	265.776,00	265.776,00	22.043,00
			99	Otros Productos y Útiles Diversos	44.850,00	0,00	44.850,00	0,00	0,00	0,00	0,00	0,00	0,00	0,00	44.850,00
403	00	00	00	**Servicios no Personales**	**1.193.461,00**	**-185.000,00**	**1.008.461,00**	**2.280,00**	**51.531,93**	**84.205,96**	**257.097,64**	**395.115,53**	**395.115,53**	**198.055,83**	**613.345,47**
	06			**Servicios de Transporte y Almacenaje**	**9.485,00**	**2.310,00**	**11.795,00**	**0,00**	**0,00**	**0,00**	**6.810,00**	**6.810,00**	**6.810,00**	**6.410,00**	**4.985,00**
		01		Fletes y Embalajes	9.485,00	2.310,00	11.795,00	0,00	0,00	0,00	6.810,00	6.810,00	6.810,00	6.410,00	4.985,00
	07			**Servicios de Información, Impresión y Relaciones Publicas**	**385.710,00**	**-185.000,00**	**200.710,00**	**0,00**	**0,00**	**43.985,00**	**0,00**	**43.985,00**	**43.985,00**	**43.985,00**	**156.725,00**
		02		Imprenta y Reproducción	385.710,00	-185.000,00	200.710,00	0,00	0,00	43.985,00	0,00	43.985,00	43.985,00	43.985,00	156.725,00
	09			**Viáticos y Pasajes**	**409.161,00**	**-2.310,00**	**406.851,00**	**1.980,00**	**19.638,81**	**10.513,34**	**32.199,39**	**64.331,54**	**64.331,54**	**64.331,54**	**342.519,46**
		01		Viáticos y Pasajes Dentro del País	409.161,00	-2.310,00	406.851,00	1.980,00	19.638,81	10.513,34	32.199,39	64.331,54	64.331,54	64.331,54	342.519,46
	18			**Impuestos Indirectos**	**389.105,00**	**0,00**	**389.105,00**	**300,00**	**31.893,12**	**29.707,62**	**218.088,25**	**279.988,99**	**279.988,99**	**83.329,29**	**109.116,01**
		01		Impuesto al Valor Agregado	389.105,00	0,00	389.105,00	300,00	31.893,12	29.707,62	218.088,25	279.988,99	279.988,99	83.329,29	109.116,01
404	00	00	00	**Activos Reales**	**4.198.690,00**	**0,00**	**4.198.690,00**	**0,00**	**0,00**	**203.578,58**	**1.190.600,00**	**1.394.178,58**	**1.394.178,58**	**203.578,58**	**2.804.511,42**
	05			**Equipos de Comunicaciones y de Señalamiento**	**2.523.290,00**	**0,00**	**2.523.290,00**	**0,00**	**0,00**	**201.988,58**	**1.190.600,00**	**1.392.588,58**	**1.392.588,58**	**201.988,58**	**1.130.701,42**
		01		Equipos de Telecomunicaciones	2.396.390,00	0,00	2.396.390,00	0,00	0,00	201.988,58	1.190.600,00	1.392.588,58	1.392.588,58	201.988,58	1.003.801,42
		99		Otros Equipos de Comunicaciones y de Señalamiento	126.900,00	0,00	126.900,00	0,00	0,00	0,00	0,00	0,00	0,00	0,00	126.900,00
	09			**Máquinas, Muebles y Demás Equipos de Oficina y Alojamiento**	**1.675.400,00**	**0,00**	**1.675.400,00**	**0,00**	**0,00**	**1.590,00**	**0,00**	**1.590,00**	**1.590,00**	**1.590,00**	**1.673.810,00**
		02		Equipos de Computación	1.675.400,00	0,00	1.675.400,00	0,00	0,00	1.590,00	0,00	1.590,00	1.590,00	1.590,00	1.673.810,00
				TOTAL.....	**10.066.761,00**	**-3.084.800,00**	**6.981.961,00**	**2.852,00**	**317.307,93**	**287.784,54**	**2.511.664,05**	**3.119.608,52**	**3.119.608,52**	**1.212.376,03**	**3.862.352,48**

Cuadro Nº 1.2.6

LEY DE PRESUPUESTO MODIFICADA DEL MINISTERIO DEL PODER POPULAR PARA LA EDUCACIÓN Y SU EJECUCIÓN PRESUPUESTARIA
A NIVEL DE PARTIDAS Y SUB-PARTIDAS GENÉRICAS Y ESPECÍFICAS
AL 31 DE DICIEMBRE DE 2013

CONSOLIDADO

Proyecto Código Nº 100083000: "Todas las Manos a la Siembra"

PA	GE	ES	SE	Denominación	Ley de Presupuesto Año 2013	Modificaciones Presupuestarias al 31-12-2013	Ley de Presupuesto Modificada al 31-12-2013	Ejecución Presupuestaria I Trimestre Año 2013	Ejecución Presupuestaria II Trimestre Año 2013	Ejecución Presupuestaria III Trimestre Año 2013	Ejecución Presupuestaria IV Trimestre Año 2013	Ejecución Presupuestaria al 31-12-2013 (Compromiso)	Ejecución Presupuestaria al 31-12-2013 (Causado)	Ejecución Presupuestaria al 31-12-2013 (Pagado)	Disponibilidad Presupuestaria al 31-12-2013
					1	2	3	4	5	6	7	8	9	10	11=3-9
401	00	00	00	**GASTOS DE PERSONAL**	**60.000,00**	**0,00**	**60.000,00**	**0,00**	**0,00**	**0,00**	**54.653,94**	**54.653,94**	**54.653,94**	**54.653,94**	**5.346,06**
	01			**Sueldos, Salarios y Otras Retribuciones**	**60.000,00**	**0,00**	**60.000,00**	**0,00**	**0,00**	**0,00**	**54.653,94**	**54.653,94**	**54.653,94**	**54.653,94**	**5.346,06**
		18		Remuneraciones al Personal Contratado	60.000,00	0,00	60.000,00	0,00	0,00	0,00	54.653,94	54.653,94	54.653,94	54.653,94	5.346,06
402	00	00	00	**Materiales, Suministros y Mercancías**	**5.226.470,00**	**2.677.825,00**	**7.904.295,00**	**0,00**	**12.698,00**	**330.814,00**	**7.449.065,42**	**7.792.577,42**	**7.792.577,42**	**420.099,07**	**111.717,58**
		01		**Productos Alimenticios y Agropecuarios**	**550.000,00**	**-169.985,00**	**380.015,00**	**0,00**	**12.698,00**	**330.814,00**	**36.501,90**	**380.013,90**	**380.013,90**	**380.013,90**	**1,10**
			01	Alimentos y bebidas para Personas	550.000,00	-169.985,00	380.015,00	0,00	12.698,00	330.814,00	36.501,90	380.013,90	380.013,90	380.013,90	1,10
		02		**Productos de Minas, Canteras y Yacimientos**	**9.024,00**	**0,00**	**9.024,00**	**0,00**	**0,00**	**0,00**	**0,00**	**0,00**	**0,00**	**0,00**	**9.024,00**
			05	Piedra, Arcilla, Arena y Tierra	9.024,00	0,00	9.024,00	0,00	0,00	0,00	0,00	0,00	0,00	0,00	9.024,00
		03		**Textiles y Vestuarios**	**150.000,00**	**-150.000,00**	**0,00**	**0,00**	**0,00**	**0,00**	**0,00**	**0,00**	**0,00**	**0,00**	**0,00**
			02	Prendas de Vestir	150.000,00	-150.000,00	0,00	0,00	0,00	0,00	0,00	0,00	0,00	0,00	0,00
		05		**Productos de Papel, Cartón e Impresos**	**490.000,00**	**-490.000,00**	**0,00**	**0,00**	**0,00**	**0,00**	**0,00**	**0,00**	**0,00**	**0,00**	**0,00**
			01	Pulpa de Madera, Papel y Cartón	80.000,00	-80.000,00	0,00	0,00	0,00	0,00	0,00	0,00	0,00	0,00	0,00
			02	Envases y Cajas de Papel y Cartón	20.000,00	-20.000,00	0,00	0,00	0,00	0,00	0,00	0,00	0,00	0,00	0,00
			03	Productos de Papel y Cartón para Oficina	130.000,00	-130.000,00	0,00	0,00	0,00	0,00	0,00	0,00	0,00	0,00	0,00
			07	Productos de Papel y Cartón para la Imprenta y Reproducción	260.000,00	-260.000,00	0,00	0,00	0,00	0,00	0,00	0,00	0,00	0,00	0,00
		06		**Productos Químicos y Derivados**	**744.680,00**	**-30.000,00**	**714.680,00**	**0,00**	**0,00**	**0,00**	**714.675,00**	**714.675,00**	**714.675,00**	**0,00**	**5,00**
			06	Combustibles y Lubricantes	30.000,00	-30.000,00	0,00	0,00	0,00	0,00	0,00	0,00	0,00	0,00	0,00
			08	Productos Plásticos	714.680,00	0,00	714.680,00	0,00	0,00	0,00	714.675,00	714.675,00	714.675,00	0,00	5,00
		07		**Productos Minerales no Metálicos**	**98.920,00**	**0,00**	**98.920,00**	**0,00**	**0,00**	**0,00**	**0,00**	**0,00**	**0,00**	**0,00**	**98.920,00**
			01	Productos de Barro, Loza y Porcelana	98.920,00	0,00	98.920,00	0,00	0,00	0,00	0,00	0,00	0,00	0,00	98.920,00
		08		**Productos Metálicos**	**2.684.488,00**	**3.824.064,00**	**6.508.552,00**	**0,00**	**0,00**	**0,00**	**6.506.488,52**	**6.506.488,52**	**6.506.488,52**	**40.085,17**	**2.063,48**
			01	Productos Primarios de Hierro y Acero	43.240,00	0,00	43.240,00	0,00	0,00	0,00	41.859,35	41.859,35	41.859,35	0,00	1.380,65
			03	Herramientas Menores, Cuchillería y Artículos Generales de Ferretería	2.641.248,00	3.824.064,00	6.465.312,00	0,00	0,00	0,00	6.464.629,17	6.464.629,17	6.464.629,17	40.085,17	682,83
		09		**Productos de Madera**	**193.104,00**	**0,00**	**193.104,00**	**0,00**	**0,00**	**0,00**	**191.400,00**	**191.400,00**	**191.400,00**	**0,00**	**1.704,00**
			01	Productos Primarios de Madera	193.104,00	0,00	193.104,00	0,00	0,00	0,00	191.400,00	191.400,00	191.400,00	0,00	1.704,00
		10		**Productos Varios y Útiles Diversos**	**246.254,00**	**-246.254,00**	**0,00**	**0,00**	**0,00**	**0,00**	**0,00**	**0,00**	**0,00**	**0,00**	**0,00**
			06	Condecoraciones, Ofrendas y Similares	156.254,00	-156.254,00	0,00	0,00	0,00	0,00	0,00	0,00	0,00	0,00	0,00
			08	Materiales para Equipos de Computación	50.000,00	-50.000,00	0,00	0,00	0,00	0,00	0,00	0,00	0,00	0,00	0,00
			13	Materiales Fotográficos	40.000,00	-40.000,00	0,00	0,00	0,00	0,00	0,00	0,00	0,00	0,00	0,00
		99		**Otros Materiales y Suministros**	**60.000,00**	**-60.000,00**	**0,00**	**0,00**	**0,00**	**0,00**	**0,00**	**0,00**	**0,00**	**0,00**	**0,00**
			01	Otros Materiales y Suministros	60.000,00	-60.000,00	0,00	0,00	0,00	0,00	0,00	0,00	0,00	0,00	0,00
403	00	00	00	**Servicios no Personales**	**2.786.205,00**	**-2.677.825,00**	**108.380,00**	**0,00**	**1.200,00**	**2.550,00**	**104.629,20**	**108.379,20**	**108.379,20**	**108.379,20**	**0,80**
		06		**Servicios de Transporte y Almacenaje**	**65.000,00**	**-61.250,00**	**3.750,00**	**0,00**	**1.200,00**	**2.550,00**	**0,00**	**3.750,00**	**3.750,00**	**3.750,00**	**0,00**
			01	Fletes y Embalajes	65.000,00	-61.250,00	3.750,00	0,00	1.200,00	2.550,00	0,00	3.750,00	3.750,00	3.750,00	0,00
		07		**Servicios de Información, Impresión y Relaciones Públicas**	**1.131.750,00**	**-1.131.750,00**	**0,00**	**0,00**	**0,00**	**0,00**	**0,00**	**0,00**	**0,00**	**0,00**	**0,00**
			01	Publicidad y Propaganda	300.000,00	-300.000,00	0,00	0,00	0,00	0,00	0,00	0,00	0,00	0,00	0,00
			02	Imprenta y Reproducción	670.000,00	-670.000,00	0,00	0,00	0,00	0,00	0,00	0,00	0,00	0,00	0,00
			04	Avisos	161.750,00	-161.750,00	0,00	0,00	0,00	0,00	0,00	0,00	0,00	0,00	0,00
		09		**Viáticos y Pasajes**	**425.000,00**	**-425.000,00**	**0,00**	**0,00**	**0,00**	**0,00**	**0,00**	**0,00**	**0,00**	**0,00**	**0,00**
			01	Viáticos y Pasajes Dentro del País	425.000,00	-425.000,00	0,00	0,00	0,00	0,00	0,00	0,00	0,00	0,00	0,00
		10		**Servicios Profesionales y Técnicos**	**370.000,00**	**-370.000,00**	**0,00**	**0,00**	**0,00**	**0,00**	**0,00**	**0,00**	**0,00**	**0,00**	**0,00**
			05	Servicios Médicos, Odontológicos y Otros Servicios de Sanidad	5.000,00	-5.000,00	0,00	0,00	0,00	0,00	0,00	0,00	0,00	0,00	0,00
			99	Otros Servicios Profesionales y Técnicos	365.000,00	-365.000,00	0,00	0,00	0,00	0,00	0,00	0,00	0,00	0,00	0,00
		18		**Impuestos Indirectos**	**454.455,00**	**-345.825,00**	**104.630,00**	**0,00**	**0,00**	**0,00**	**104.629,20**	**104.629,20**	**104.629,20**	**104.629,20**	**0,80**
			01	Impuesto al Valor Agregado	454.455,00	-345.825,00	104.630,00	0,00	0,00	0,00	104.629,20	104.629,20	104.629,20	104.629,20	0,80
		99		**Otros Servicios no Personales**	**340.000,00**	**-340.000,00**	**0,00**	**0,00**	**0,00**	**0,00**	**0,00**	**0,00**	**0,00**	**0,00**	**0,00**

Cuadro Nº 1.2.6

LEY DE PRESUPUESTO MODIFICADA DEL MINISTERIO DEL PODER POPULAR PARA LA EDUCACIÓN Y SU EJECUCIÓN PRESUPUESTARIA
A NIVEL DE PARTIDAS Y SUB-PARTIDAS GENÉRICAS Y ESPECÍFICAS
AL 31 DE DICIEMBRE DE 2013

CONSOLIDADO

Proyecto Código Nº 100083000: "Todas las Manos a la Siembra"

PA	GE	ES	SE	Denominación	Ley de Presupuesto Año 2013	Modificaciones Presupuestarias al 31-12-2013	Ley de Presupuesto Modificada al 31-12-2013	Ejecución Presupuestaria I Trimestre Año 2013	Ejecución Presupuestaria II Trimestre Año 2013	Ejecución Presupuestaria III Trimestre Año 2013	Ejecución Presupuestaria IV Trimestre Año 2013	Ejecución Presupuestaria al 31-12-2013 (Compromiso)	Ejecución Presupuestaria al 31-12-2013 (Causado)	Ejecución Presupuestaria al 31-12-2013 (Pagado)	Disponibilidad Presupuestaria al 31-12-2013
					1	2	3	4	5	6	7	8	9	10	11=3-9
		01		Otros Servicios no Personales	340.000,00	-340.000,00	0,00	0,00	0,00	0,00	0,00	0,00	0,00	0,00	0,00
404	00	00		**Activos Reales**	**9.443.614,00**	**0,00**	**9.443.614,00**	**0,00**	**0,00**	**0,00**	**4.765.671,67**	**4.765.671,67**	**4.765.671,67**	**904.510,00**	**4.677.942,33**
	03			**Maquinaria y Demás Equipos de Construcción, Campo, Industria y Taller**	**2.029.050,00**	**0,00**	**2.029.050,00**	**0,00**	**0,00**	**0,00**	**1.551.264,87**	**1.551.264,87**	**1.551.264,87**	**904.510,00**	**477.785,13**
		03		Maquinaria y Equipos Agrícolas y Pecuarios	672.000,00	0,00	672.000,00	0,00	0,00	0,00	668.854,87	668.854,87	668.854,87	22.100,00	3.145,13
		06		Maquinaria y Equipos de Energía	1.313.250,00	0,00	1.313.250,00	0,00	0,00	0,00	882.410,00	882.410,00	882.410,00	882.410,00	430.840,00
		07		Maquinaria y Equipos de Riego y Acueductos	43.800,00	0,00	43.800,00	0,00	0,00	0,00	0,00	0,00	0,00	0,00	43.800,00
	04			**Equipos de Transporte, Tracción y Elevación**	**7.414.564,00**	**0,00**	**7.414.564,00**	**0,00**	**0,00**	**0,00**	**3.214.406,80**	**3.214.406,80**	**3.214.406,80**	**0,00**	**4.200.157,20**
		01		Vehículos Automotores Terrestres	6.959.164,00	0,00	6.959.164,00	0,00	0,00	0,00	2.764.406,80	2.764.406,80	2.764.406,80	0,00	4.194.757,20
		05		Vehículos de Tracción no Motorizados	455.400,00	0,00	455.400,00	0,00	0,00	0,00	450.000,00	450.000,00	450.000,00	0,00	5.400,00
				TOTAL.....	**17.516.289,00**	**0,00**	**17.516.289,00**	**0,00**	**13.898,00**	**333.364,00**	**12.374.020,23**	**12.721.282,23**	**12.721.282,23**	**1.487.642,21**	**4.795.006,77**

Cuadro Nº 1.2.7
LEY DE PRESUPUESTO MODIFICADA DEL MINISTERIO DEL PODER POPULAR PARA LA EDUCACIÓN Y SU EJECUCIÓN PRESUPUESTARIA
A NIVEL DE PARTIDAS Y SUB-PARTIDAS GENÉRICAS Y ESPECÍFICAS
AL 31 DE DICIEMBRE DE 2013

CONSOLIDADO

Proyecto Código Nº 100084000: "Desarrollo Curricular en el Subsistema de Educación Básica del Sistema Educativo Venezolano"

PA	GE	ES	SE	Denominación	Ley de Presupuesto Año 2013	Modificaciones Presupuestarias al 31-12-2013	Ley de Presupuesto Modificada al 31-12-2013	Ejecución Presupuestaria I Trimestre Año 2013	Ejecución Presupuestaria II Trimestre Año 2013	Ejecución Presupuestaria III Trimestre Año 2013	Ejecución Presupuestaria IV Trimestre Año 2013	Ejecución Presupuestaria al 31-12-2013 (Compromiso)	Ejecución Presupuestaria al 31-12-2013 (Causado)	Ejecución Presupuestaria al 31-12-2013 (Pagado)	Disponibilidad Presupuestaria al 31-12-2013
					1	2	3	4	5	6	7	8	9	10	11=3-9
402	**00**	**00**	**00**	**Materiales, Suministros y Mercancías**	**544.900,00**	**0,00**	**544.900,00**	**0,00**	**0,00**	**119.995,00**	**25.610,00**	**145.605,00**	**145.605,00**	**145.605,00**	**399.295,00**
	01			**Productos Alimenticios y Agropecuarios**	**169.500,00**	**0,00**	**169.500,00**	**0,00**	**0,00**	**0,00**	**25.610,00**	**25.610,00**	**25.610,00**	**25.610,00**	**143.890,00**
		01		Alimentos y bebidas para Personas	169.500,00	0,00	169.500,00	0,00	0,00	0,00	25.610,00	25.610,00	25.610,00	25.610,00	143.890,00
	05			**Productos de Papel, Cartón e Impresos**	**180.400,00**	**0,00**	**180.400,00**	**0,00**	**0,00**	**0,00**	**0,00**	**0,00**	**0,00**	**0,00**	**180.400,00**
		03		Productos de Papel y Cartón para Oficina	48.400,00	0,00	48.400,00	0,00	0,00	0,00	0,00	0,00	0,00	0,00	48.400,00
		07		Productos de Papel y Cartón para la Imprenta y Reproducción	132.000,00	0,00	132.000,00	0,00	0,00	0,00	0,00	0,00	0,00	0,00	132.000,00
	10			**Productos Varios y Útiles Diversos**	**195.000,00**	**0,00**	**195.000,00**	**0,00**	**0,00**	**119.995,00**	**0,00**	**119.995,00**	**119.995,00**	**119.995,00**	**75.005,00**
		04		Útiles Menores Médico-Quirúrgicos de Laboratorio, Dentales y de Veterinaria	9.459,00	0,00	9.459,00	0,00	0,00	0,00	0,00	0,00	0,00	0,00	9.459,00
		05		Útiles de Escritorio, Oficina y Materiales de Instrucción	46.041,00	0,00	46.041,00	0,00	0,00	0,00	0,00	0,00	0,00	0,00	46.041,00
		08		Materiales para Equipos de Computación	139.500,00	0,00	139.500,00	0,00	0,00	119.995,00	0,00	119.995,00	119.995,00	119.995,00	19.505,00
403	**00**	**00**	**00**	**Servicios no Personales**	**197.500,00**	**0,00**	**197.500,00**	**0,00**	**0,00**	**0,00**	**0,00**	**0,00**	**0,00**	**0,00**	**197.500,00**
	07			**Servicios de Información, Impresión y Relaciones Públicas**	**67.500,00**	**0,00**	**67.500,00**	**0,00**	**0,00**	**0,00**	**0,00**	**0,00**	**0,00**	**0,00**	**67.500,00**
		02		Imprenta y Reproducción	67.500,00	0,00	67.500,00	0,00	0,00	0,00	0,00	0,00	0,00	0,00	67.500,00
	09			**Viáticos y Pasajes**	**130.000,00**	**0,00**	**130.000,00**	**0,00**	**0,00**	**0,00**	**0,00**	**0,00**	**0,00**	**0,00**	**130.000,00**
		01		Viáticos y Pasajes Dentro del País	130.000,00	0,00	130.000,00	0,00	0,00	0,00	0,00	0,00	0,00	0,00	130.000,00
TOTAL.....					**742.400,00**	**0,00**	**742.400,00**	**0,00**	**0,00**	**119.995,00**	**25.610,00**	**145.605,00**	**145.605,00**	**145.605,00**	**596.795,00**

Cuadro Nº 1.2.8

LEY DE PRESUPUESTO MODIFICADA DEL MINISTERIO DEL PODER POPULAR PARA LA EDUCACIÓN Y SU EJECUCIÓN PRESUPUESTARIA
A NIVEL DE PARTIDAS Y SUB-PARTIDAS GENÉRICAS Y ESPECÍFICAS
AL 31 DE DICIEMBRE DE 2013

CONSOLIDADO

Proyecto Código Nº 100085000: "Trabajo Voluntario, Conciencia Social, Moral y Luces de los trabajadores y las trabajadoras del Ministerio del Poder Popular para la Educación"

PA	GE	ES	SE	Denominación	Ley de Presupuesto Año 2013	Modificaciones Presupuestarias al 31-12-2013	Ley de Presupuesto Modificada al 31-12-2013	Ejecución Presupuestaria I Trimestre Año 2013	Ejecución Presupuestaria II Trimestre Año 2013	Ejecución Presupuestaria III Trimestre Año 2013	Ejecución Presupuestaria IV Trimestre Año 2013	Ejecución Presupuestaria al 31-12-2013 (Compromiso)	Ejecución Presupuestaria al 31-12-2013 (Causado)	Ejecución Presupuestaria al 31-12-2013 (Pagado)	Disponibilidad Presupuestaria al 31-12-2013
					1	2	3	4	5	6	7	8	9	10	11=3-9
401	00	00	00	**GASTOS DE PERSONAL**	**640.500,00**	**-628.500,00**	**12.000,00**	**0,00**	**0,00**	**0,00**	**12.000,00**	**12.000,00**	**12.000,00**	**12.000,00**	**0,00**
	01			**Sueldos, Salarios y Otras Retribuciones**	**640.500,00**	**-628.500,00**	**12.000,00**	**0,00**	**0,00**	**0,00**	**12.000,00**	**12.000,00**	**12.000,00**	**12.000,00**	**0,00**
		18		Remuneraciones al Personal Contratado	30.000,00	-30.000,00	0,00	0,00	0,00	0,00	0,00	0,00	0,00	0,00	0,00
		19		Retribuciones por Becas-Salarios, Bolsas de Trabajo, Pasantías y Similares	610.500,00	-598.500,00	12.000,00	0,00	0,00	0,00	12.000,00	12.000,00	12.000,00	12.000,00	0,00
402	00	00	00	**Materiales, Suministros y Mercancías**	**19.890.321,00**	**-10.105.941,87**	**9.784.379,13**	**1.818.009,14**	**2.561.889,74**	**4.779.624,20**	**495.696,62**	**9.655.219,60**	**9.655.219,60**	**9.382.141,40**	**129.159,53**
	01			**Productos Alimenticios y Agropecuarios**	**1.290.610,00**	**-849.098,38**	**441.511,62**	**85.690,00**	**162.785,00**	**0,00**	**193.036,62**	**441.511,62**	**441.511,62**	**441.511,62**	**0,00**
		01		Alimentos y bebidas para Personas	1.290.610,00	-849.098,38	441.511,62	85.690,00	162.785,00	0,00	193.036,62	441.511,62	441.511,62	441.511,62	0,00
	02			**Productos de Minas, Canteras y Yacimientos**	**15.000,00**	**-15.000,00**	**0,00**	**0,00**	**0,00**	**0,00**	**0,00**	**0,00**	**0,00**	**0,00**	**0,00**
		05		Piedra, Arcilla, Arena y Tierra	15.000,00	-15.000,00	0,00	0,00	0,00	0,00	0,00	0,00	0,00	0,00	0,00
	03			**Textiles y Vestuarios**	**3.565.500,00**	**-3.517.500,00**	**48.000,00**	**0,00**	**48.000,00**	**0,00**	**0,00**	**48.000,00**	**48.000,00**	**48.000,00**	**0,00**
		01		Textiles	1.648.500,00	-1.648.500,00	0,00	0,00	0,00	0,00	0,00	0,00	0,00	0,00	0,00
		02		Prendas de Vestir	1.917.000,00	-1.869.000,00	48.000,00	0,00	48.000,00	0,00	0,00	48.000,00	48.000,00	48.000,00	0,00
	05			**Productos de Papel, Cartón e Impresos**	**2.461.101,00**	**-2.461.101,00**	**0,00**	**0,00**	**0,00**	**0,00**	**0,00**	**0,00**	**0,00**	**0,00**	**0,00**
		01		Pulpa de Madera, Papel y Cartón	106.500,00	-106.500,00	0,00	0,00	0,00	0,00	0,00	0,00	0,00	0,00	0,00
		02		Envases y Cajas de Papel y Cartón	31.300,00	-31.300,00	0,00	0,00	0,00	0,00	0,00	0,00	0,00	0,00	0,00
		03		Productos de Papel y Cartón para Oficina	324.800,00	-324.800,00	0,00	0,00	0,00	0,00	0,00	0,00	0,00	0,00	0,00
		04		Libros, Revistas y Periódicos	1.164.401,00	-1.164.401,00	0,00	0,00	0,00	0,00	0,00	0,00	0,00	0,00	0,00
		05		Material de Enseñanza	589.600,00	-589.600,00	0,00	0,00	0,00	0,00	0,00	0,00	0,00	0,00	0,00
		07		Productos de Papel y Cartón para la Imprenta y Reproducción	244.500,00	-244.500,00	0,00	0,00	0,00	0,00	0,00	0,00	0,00	0,00	0,00
	06			**Productos Químicos y Derivados**	**1.653.355,00**	**989.125,39**	**2.642.480,39**	**716.478,79**	**260.823,07**	**1.536.019,00**	**0,00**	**2.513.320,86**	**2.513.320,86**	**2.475.086,86**	**129.159,53**
		03		Tintas, Pinturas y Colorantes	1.043.255,00	1.597.929,84	2.641.184,84	716.478,79	259.527,52	1.536.019,00	0,00	2.512.025,31	2.512.025,31	2.473.791,31	129.159,53
		04		Productos Farmacéuticos y Medicamentos	6.000,00	-4.704,45	1.295,55	0,00	1.295,55	0,00	0,00	1.295,55	1.295,55	1.295,55	0,00
		06		Combustibles y Lubricantes	508.100,00	-508.100,00	0,00	0,00	0,00	0,00	0,00	0,00	0,00	0,00	0,00
		08		Productos Plásticos	96.000,00	-96.000,00	0,00	0,00	0,00	0,00	0,00	0,00	0,00	0,00	0,00
	07			**Productos Minerales no Metálicos**	**50.000,00**	**-34.490,00**	**15.510,00**	**2.550,00**	**2.880,00**	**10.080,00**	**0,00**	**15.510,00**	**15.510,00**	**15.510,00**	**0,00**
		03		Productos de Arcilla para Construcción	25.000,00	-20.080,00	4.920,00	0,00	0,00	4.920,00	0,00	4.920,00	4.920,00	4.920,00	0,00
		04		Cemento, Cal y Yeso	25.000,00	-14.410,00	10.590,00	2.550,00	2.880,00	5.160,00	0,00	10.590,00	10.590,00	10.590,00	0,00
	08			**Productos Metálicos**	**4.449.495,00**	**-2.893.033,95**	**1.556.461,05**	**494.704,20**	**578.277,85**	**483.479,00**	**0,00**	**1.556.461,05**	**1.556.461,05**	**1.321.616,85**	**0,00**
		01		Productos Primarios de Hierro y Acero	25.000,00	-25.000,00	0,00	0,00	0,00	0,00	0,00	0,00	0,00	0,00	0,00
		03		Herramientas Menores, Cuchillería y Artículos Generales de Ferretería	4.412.495,00	-2.856.033,95	1.556.461,05	494.704,20	578.277,85	483.479,00	0,00	1.556.461,05	1.556.461,05	1.321.616,85	0,00
		04		Productos Metálicos Estructurales	12.000,00	-12.000,00	0,00	0,00	0,00	0,00	0,00	0,00	0,00	0,00	0,00
	09			**Productos de Madera**	**15.000,00**	**-15.000,00**	**0,00**	**0,00**	**0,00**	**0,00**	**0,00**	**0,00**	**0,00**	**0,00**	**0,00**
		01		Productos Primarios de Madera	15.000,00	-15.000,00	0,00	0,00	0,00	0,00	0,00	0,00	0,00	0,00	0,00
	10			**Productos Varios y Útiles Diversos**	**6.385.260,00**	**-1.304.843,93**	**5.080.416,07**	**518.586,15**	**1.509.123,82**	**2.750.046,20**	**302.659,90**	**5.080.416,07**	**5.080.416,07**	**5.080.416,07**	**0,00**
		01		Artículos de Deporte, Recreación y Juguetes	2.594.000,00	-2.594.000,00	0,00	0,00	0,00	0,00	0,00	0,00	0,00	0,00	0,00
		02		Materiales y Útiles de Limpieza y Aseo	122.860,00	-122.860,00	0,00	0,00	0,00	0,00	0,00	0,00	0,00	0,00	0,00
		05		Útiles de Escritorio, Oficina y Materiales de Instrucción	260.820,00	-260.820,00	0,00	0,00	0,00	0,00	0,00	0,00	0,00	0,00	0,00
		06		Condecoraciones, Ofrendas y Similares	959.600,00	-959.600,00	0,00	0,00	0,00	0,00	0,00	0,00	0,00	0,00	0,00
		08		Materiales para Equipos de Computación	407.980,00	-407.980,00	0,00	0,00	0,00	0,00	0,00	0,00	0,00	0,00	0,00
		11		Materiales Eléctricos	1.015.000,00	1.768.473,83	2.783.473,83	228.530,03	785.676,90	1.466.607,00	302.659,90	2.783.473,83	2.783.473,83	2.783.473,83	0,00
		12		Materiales para Instalaciones Sanitarias	1.025.000,00	1.271.942,24	2.296.942,24	290.056,12	723.446,92	1.283.439,20	0,00	2.296.942,24	2.296.942,24	2.296.942,24	0,00
	99			**Otros Materiales y Suministros**	**5.000,00**	**-5.000,00**	**0,00**	**0,00**	**0,00**	**0,00**	**0,00**	**0,00**	**0,00**	**0,00**	**0,00**
		01		Otros Materiales y Suministros	5.000,00	-5.000,00	0,00	0,00	0,00	0,00	0,00	0,00	0,00	0,00	0,00
403	00	00	00	**Servicios no Personales**	**19.271.928,00**	**-18.905.830,57**	**366.097,43**	**161.204,98**	**204.892,45**	**0,00**	**0,00**	**366.097,43**	**366.097,43**	**355.260,95**	**0,00**
	01			**Alquileres de Inmuebles**	**2.244.500,00**	**-2.244.500,00**	**0,00**	**0,00**	**0,00**	**0,00**	**0,00**	**0,00**	**0,00**	**0,00**	**0,00**
		01		Alquileres de Edificios y Locales	2.244.500,00	-2.244.500,00	0,00	0,00	0,00	0,00	0,00	0,00	0,00	0,00	0,00
	02			**Alquileres de Maquinaria y Equipos**	**1.723.200,00**	**-1.723.200,00**	**0,00**	**0,00**	**0,00**	**0,00**	**0,00**	**0,00**	**0,00**	**0,00**	**0,00**

Cuadro Nº 1.2.8

LEY DE PRESUPUESTO MODIFICADA DEL MINISTERIO DEL PODER POPULAR PARA LA EDUCACIÓN Y SU EJECUCIÓN PRESUPUESTARIA
A NIVEL DE PARTIDAS Y SUB-PARTIDAS GENÉRICAS Y ESPECÍFICAS
AL 31 DE DICIEMBRE DE 2013

CONSOLIDADO

Proyecto Código Nº 100085000: "Trabajo Voluntario, Conciencia Social, Moral y Luces de los trabajadores y las trabajadoras del Ministerio del Poder Popular para la Educación"

PA	GE	ES	SE	Denominación	Ley de Presupuesto Año 2013	Modificaciones Presupuestarias al 31-12-2013	Ley de Presupuesto Modificada al 31-12-2013	Ejecución Presupuestaria I Trimestre Año 2013	Ejecución Presupuestaria II Trimestre Año 2013	Ejecución Presupuestaria III Trimestre Año 2013	Ejecución Presupuestaria IV Trimestre Año 2013	Ejecución Presupuestaria al 31-12-2013 (Compromiso)	Ejecución Presupuestaria al 31-12-2013 (Causado)	Ejecución Presupuestaria al 31-12-2013 (Pagado)	Disponibilidad Presupuestaria al 31-12-2013
					1	2	3	4	5	6	7	8	9	10	11=3-9
		02		Alquileres de Equipos de Transporte, Tracción y Elevación	1.723.200,00	-1.723.200,00	0,00	0,00	0,00	0,00	0,00	0,00	0,00	0,00	0,00
	06			**Servicios de Transporte y Almacenaje**	**198.300,00**	**-196.800,00**	**1.500,00**	**1.500,00**	**0,00**	**0,00**	**0,00**	**1.500,00**	**1.500,00**	**1.500,00**	**0,00**
		01		Fletes y Embalajes	198.300,00	-196.800,00	1.500,00	1.500,00	0,00	0,00	0,00	1.500,00	1.500,00	1.500,00	0,00
	07			**Servicios de Información, Impresión y Relaciones Públicas**	**5.988.400,00**	**-5.988.400,00**	**0,00**	**0,00**	**0,00**	**0,00**	**0,00**	**0,00**	**0,00**	**0,00**	**0,00**
		01		Publicidad y Propaganda	1.797.600,00	-1.797.600,00	0,00	0,00	0,00	0,00	0,00	0,00	0,00	0,00	0,00
		02		Imprenta y Reproducción	2.240.000,00	-2.240.000,00	0,00	0,00	0,00	0,00	0,00	0,00	0,00	0,00	0,00
		03		Relaciones Sociales	1.950.800,00	-1.950.800,00	0,00	0,00	0,00	0,00	0,00	0,00	0,00	0,00	0,00
	09			**Viáticos y Pasajes**	**4.527.920,00**	**-4.527.920,00**	**0,00**	**0,00**	**0,00**	**0,00**	**0,00**	**0,00**	**0,00**	**0,00**	**0,00**
		01		Viáticos y Pasajes Dentro del País	4.477.920,00	-4.477.920,00	0,00	0,00	0,00	0,00	0,00	0,00	0,00	0,00	0,00
		02		Viáticos y Pasajes Fuera del País	50.000,00	-50.000,00	0,00	0,00	0,00	0,00	0,00	0,00	0,00	0,00	0,00
	10			**Servicios Profesionales y Técnicos**	**3.713.700,00**	**-3.713.700,00**	**0,00**	**0,00**	**0,00**	**0,00**	**0,00**	**0,00**	**0,00**	**0,00**	**0,00**
		11		Servicios para la Elaboración y Suministro de Comida	2.605.800,00	-2.605.800,00	0,00	0,00	0,00	0,00	0,00	0,00	0,00	0,00	0,00
		99		Otros Servicios Profesionales y Técnicos	1.107.900,00	-1.107.900,00	0,00	0,00	0,00	0,00	0,00	0,00	0,00	0,00	0,00
	11			**Conservación y Reparaciones Menores de Maquinaria y Equipos**	**30.000,00**	**-30.000,00**	**0,00**	**0,00**	**0,00**	**0,00**	**0,00**	**0,00**	**0,00**	**0,00**	**0,00**
		07		Conservación y Reparaciones Menores de Máquinas, Muebles y Demás Equipos de Oficina y Alojamiento	30.000,00	-30.000,00	0,00	0,00	0,00	0,00	0,00	0,00	0,00	0,00	0,00
	12			**Conservación y Reparaciones Menores de Obras**	**25.000,00**	**-25.000,00**	**0,00**	**0,00**	**0,00**	**0,00**	**0,00**	**0,00**	**0,00**	**0,00**	**0,00**
		01		Conservación y Reparaciones Menores de obras en bienes del Dominio Privado	25.000,00	-25.000,00	0,00	0,00	0,00	0,00	0,00	0,00	0,00	0,00	0,00
	16			**Servicios de Diversión, Esparcimiento y Culturales**	**45.000,00**	**-45.000,00**	**0,00**	**0,00**	**0,00**	**0,00**	**0,00**	**0,00**	**0,00**	**0,00**	**0,00**
		01		Servicios de Diversión, Esparcimiento y Culturales	45.000,00	-45.000,00	0,00	0,00	0,00	0,00	0,00	0,00	0,00	0,00	0,00
	18			**Impuestos Indirectos**	**384.308,00**	**-19.710,57**	**364.597,43**	**159.704,98**	**204.892,45**	**0,00**	**0,00**	**364.597,43**	**364.597,43**	**353.760,95**	**0,00**
		01		Impuesto al Valor Agregado	384.308,00	-19.710,57	364.597,43	159.704,98	204.892,45	0,00	0,00	364.597,43	364.597,43	353.760,95	0,00
	99			**Otros Servicios no Personales**	**391.600,00**	**-391.600,00**	**0,00**	**0,00**	**0,00**	**0,00**	**0,00**	**0,00**	**0,00**	**0,00**	**0,00**
		01		Otros Servicios no Personales	391.600,00	-391.600,00	0,00	0,00	0,00	0,00	0,00	0,00	0,00	0,00	0,00
				TOTAL	**39.802.749,00**	**-29.640.272,44**	**10.162.476,56**	**1.979.214,12**	**2.766.782,19**	**4.779.624,20**	**507.696,52**	**10.033.317,03**	**10.033.317,03**	**9.749.402,35**	**129.159,53**

Cuadro Nº 1.2.9
LEY DE PRESUPUESTO MODIFICADA DEL MINISTERIO DEL PODER POPULAR PARA LA EDUCACIÓN Y SU EJECUCIÓN PRESUPUESTARIA
A NIVEL DE PARTIDAS Y SUB-PARTIDAS GENÉRICAS Y ESPECÍFICAS
AL 31 DE DICIEMBRE DE 2013

CONSOLIDADO

Proyecto Código Nº 100086000: "IV Fase del Plan Estadístico del Ministerio del Poder Popular para la Educación"

PA	GE	ES	SE	Denominación	Ley de Presupuesto Año 2013	Modificaciones Presupuestarias al 31-12-2013	Ley de Presupuesto Modificada al 31-12-2013	Ejecución Presupuestaria I Trimestre Año 2013	Ejecución Presupuestaria II Trimestre Año 2013	Ejecución Presupuestaria III Trimestre Año 2013	Ejecución Presupuestaria IV Trimestre Año 2013	Ejecución Presupuestaria al 31-12-2013 (Compromiso)	Ejecución Presupuestaria al 31-12-2013 (Causado)	Ejecución Presupuestaria al 31-12-2013 (Pagado)	Disponibilidad Presupuestaria al 31-12-2013
					1	2	3	4	5	6	7	8	9	10	11=3-9
401	**00**	**00**	**00**	**GASTOS DE PERSONAL**	**564.000,00**	**0,00**	**564.000,00**	**0,00**	**243.500,00**	**161.000,00**	**128.574,40**	**533.074,40**	**533.074,40**	**519.500,00**	**30.925,60**
	01			**Sueldos, Salarios y Otras Retribuciones**	**564.000,00**	**0,00**	**564.000,00**	**0,00**	**243.500,00**	**161.000,00**	**128.574,40**	**533.074,40**	**533.074,40**	**519.500,00**	**30.925,60**
		18		Remuneraciones al Personal Contratado	564.000,00	0,00	564.000,00	0,00	243.500,00	161.000,00	128.574,40	533.074,40	533.074,40	519.500,00	30.925,60
402	**00**	**00**	**00**	**Materiales, Suministros y Mercancías**	**47.300,00**	**0,00**	**47.300,00**	**0,00**	**0,00**	**0,00**	**0,00**	**0,00**	**0,00**	**0,00**	**47.300,00**
	01			**Productos Alimenticios y Agropecuarios**	**3.300,00**	**0,00**	**3.300,00**	**0,00**	**0,00**	**0,00**	**0,00**	**0,00**	**0,00**	**0,00**	**3.300,00**
		01		Alimentos y bebidas para Personas	3.300,00	0,00	3.300,00	0,00	0,00	0,00	0,00	0,00	0,00	0,00	3.300,00
	05			**Productos de Papel, Cartón e Impresos**	**15.600,00**	**0,00**	**15.600,00**	**0,00**	**0,00**	**0,00**	**0,00**	**0,00**	**0,00**	**0,00**	**15.600,00**
		01		Pulpa de Madera, Papel y Cartón	6.000,00	0,00	6.000,00	0,00	0,00	0,00	0,00	0,00	0,00	0,00	6.000,00
		03		Productos de Papel y Cartón para Oficina	9.600,00	0,00	9.600,00	0,00	0,00	0,00	0,00	0,00	0,00	0,00	9.600,00
	10			**Productos Varios y Útiles Diversos**	**28.400,00**	**0,00**	**28.400,00**	**0,00**	**0,00**	**0,00**	**0,00**	**0,00**	**0,00**	**0,00**	**28.400,00**
		05		Útiles de Escritorio, Oficina y Materiales de Instrucción	11.200,00	0,00	11.200,00	0,00	0,00	0,00	0,00	0,00	0,00	0,00	11.200,00
		08		Materiales para Equipos de Computación	17.200,00	0,00	17.200,00	0,00	0,00	0,00	0,00	0,00	0,00	0,00	17.200,00
403	**00**	**00**	**00**	**Servicios no Personales**	**829.000,00**	**0,00**	**829.000,00**	**0,00**	**0,00**	**21.253,10**	**0,00**	**21.253,10**	**21.253,10**	**21.253,10**	**807.746,90**
	07			**Servicios de Información, Impresión y Relaciones Públicas**	**724.500,00**	**0,00**	**724.500,00**	**0,00**	**0,00**	**0,00**	**0,00**	**0,00**	**0,00**	**0,00**	**724.500,00**
		02		Imprenta y Reproducción	724.500,00	0,00	724.500,00	0,00	0,00	0,00	0,00	0,00	0,00	0,00	724.500,00
	09			**Viáticos y Pasajes**	**51.000,00**	**0,00**	**51.000,00**	**0,00**	**0,00**	**21.253,10**	**0,00**	**21.253,10**	**21.253,10**	**21.253,10**	**29.746,90**
		01		Viáticos y Pasajes Dentro del País	51.000,00	0,00	51.000,00	0,00	0,00	21.253,10	0,00	21.253,10	21.253,10	21.253,10	29.746,90
	18			**Impuestos Indirectos**	**53.500,00**	**0,00**	**53.500,00**	**0,00**	**0,00**	**0,00**	**0,00**	**0,00**	**0,00**	**0,00**	**53.500,00**
		01		Impuesto al Valor Agregado	53.500,00	0,00	53.500,00	0,00	0,00	0,00	0,00	0,00	0,00	0,00	53.500,00
TOTAL.....					**1.440.300,00**	**0,00**	**1.440.300,00**	**0,00**	**243.500,00**	**182.253,10**	**128.574,40**	**554.327,50**	**554.327,50**	**540.753,10**	**885.972,50**

Cuadro Nº 1.2.10

LEY DE PRESUPUESTO MODIFICADA DEL MINISTERIO DEL PODER POPULAR PARA LA EDUCACIÓN Y SU EJECUCIÓN PRESUPUESTARIA
A NIVEL DE PARTIDAS Y SUB-PARTIDAS GENÉRICAS Y ESPECÍFICAS
AL 31 DE DICIEMBRE DE 2013

CONSOLIDADO

Proyecto Nº 109999000: "Aportes y Transferencias para Financiar los Proyectos de los Entes Descentralizados"

PA	GE	ES	SE	Denominación	Ley de Presupuesto Año 2013	Modificaciones Presupuestarias al 31-12-2013	Ley de Presupuesto Modificada al 31-12-2013	Ejecución Presupuestaria I Trimestre Año 2013	Ejecución Presupuestaria II Trimestre Año 2013	Ejecución Presupuestaria III Trimestre Año 2013	Ejecución Presupuestaria IV Trimestre Año 2013	Ejecución Presupuestaria al 31-12-2013 (Compromiso)	Ejecución Presupuestaria al 31-12-2013 (Causado)	Ejecución Presupuestaria al 31-12-2013 (Pagado)	Disponibilidad Presupuestaria al 31-12-2013
					1	2	3	4	5	6	7	8	9	10	11=3-9
407	00	00	00	**Transferencias y Donaciones**	**6.217.973.793,00**	**1.739.871.510,25**	**7.957.845.303,25**	**2.143.000.729,00**	**1.879.338.046,00**	**1.727.749.898,46**	**2.207.756.629,79**	**7.957.845.303,25**	**7.957.845.303,25**	**7.957.845.303,25**	**0,00**
	01			**Transferencias y Donaciones Corrientes Internas**	**2.604.410.203,00**	**1.637.259.382,67**	**4.241.669.585,67**	**649.354.560,00**	**712.988.977,00**	**1.066.046.541,46**	**1.813.279.507,21**	**4.241.669.585,67**	**4.241.669.585,67**	**4.241.669.585,67**	**0,00**
		03		**Transferencias Corrientes Internas al Sector Público**	**2.604.410.203,00**	**1.637.259.382,67**	**4.241.669.585,67**	**649.354.560,00**	**712.988.977,00**	**1.066.046.541,46**	**1.813.279.507,21**	**4.241.669.585,67**	**4.241.669.585,67**	**4.241.669.585,67**	**0,00**
			02	**Transferencias Corrientes a Entes Descentralizados sin Fines Empresariales**	**1.811.271.094,00**	**268.769.086,49**	**2.080.040.180,49**	**469.092.417,00**	**505.423.333,00**	**530.938.694,46**	**574.585.736,03**	**2.080.040.180,49**	**2.080.040.180,49**	**2.080.040.180,49**	**0,00**
				A0129 Servicio Nacional Autónomo de Atención Integral a la Familia y a la Infancia (SENIFA)	853.617.986,00	149.795.960,65	1.003.413.946,65	182.366.226,00	250.925.847,00	300.943.743,00	269.178.130,65	1.003.413.946,65	1.003.413.946,65	1.003.413.946,65	0,00
				A0135 Academia Nacional de Ciencias Económicas	430.164,00	61.126,00	491.290,00	70.392,00	70.392,00	161.570,00	188.936,00	491.290,00	491.290,00	491.290,00	0,00
				A0136 Academia Nacional de Ciencias Físicas, Matemáticas y Naturales	1.270.547,00	54.735,77	1.325.282,77	250.296,00	399.314,00	280.176,67	395.496,10	1.325.282,77	1.325.282,77	1.325.282,77	0,00
				A0137 Academia Nacional de Ciencias Políticas y Sociales	1.816.968,00	42.786,14	1.859.754,14	376.117,00	616.651,00	403.814,41	463.171,73	1.859.754,14	1.859.754,14	1.859.754,14	0,00
				A0138 Academia Nacional de la Historia	1.714.703,00	116.247,20	1.830.950,20	375.032,00	483.169,00	463.419,50	509.329,70	1.830.950,20	1.830.950,20	1.830.950,20	0,00
				A0139 Academia Venezolana de la Lengua	577.426,00	35.166,00	612.592,00	113.625,00	129.262,00	171.201,00	198.504,00	612.592,00	612.592,00	612.592,00	0,00
				A0140 Academia Nacional de la Medicina	1.402.431,00	107.457,52	1.509.888,52	349.161,00	416.059,00	344.842,85	399.825,67	1.509.888,52	1.509.888,52	1.509.888,52	0,00
				A0323 Fundación de Edificaciones y Dotaciones Educativas (FEDE)	144.734.760,00	0,00	144.734.760,00	33.059.939,00	63.302.813,00	11.374.566,00	36.997.442,00	144.734.760,00	144.734.760,00	144.734.760,00	0,00
				A0387 Fundación Centro Nacional para el Mejoramiento de la Enseñanza de la Ciencia (CENAMEC)	24.162.046,00	680.638,21	24.842.684,21	9.029.058,00	3.336.469,00	7.171.521,03	5.305.636,18	24.842.684,21	24.842.684,21	24.842.684,21	0,00
				A0409 Fundación Medios Audiovisuales al Servicio de la Educación "EDUMEDIA"	5.670.000,00	128.131,00	5.798.131,00	1.337.250,00	1.337.250,00	1.475.620,00	1.648.011,00	5.798.131,00	5.798.131,00	5.798.131,00	0,00
				A0410 Fundación Bolivariana de Informática y Telemática "FUNDABIT"	212.148.429,00	64.077.043,00	276.225.472,00	54.054.140,00	49.395.840,00	59.712.116,00	113.063.376,00	276.225.472,00	276.225.472,00	276.225.472,00	0,00
				A0484 Fundación Nacional "El Niño Simón"	493.060.563,00	52.262.439,00	545.323.002,00	163.816.718,00	112.514.166,00	137.126.598,00	131.865.520,00	545.323.002,00	545.323.002,00	545.323.002,00	0,00
				A0911 Academia de la Ingeniería y el Hábitat	637.539,00	40.092,00	677.631,00	134.902,00	150.902,00	158.933,00	234.894,00	677.631,00	677.631,00	677.631,00	0,00
				A0477 Fundación Colombeia	70.027.532,00	1.367.264,00	71.394.796,00	23.759.561,00	22.345.199,00	11.152.573,00	14.137.463,00	71.394.796,00	71.394.796,00	71.394.796,00	0,00
			04	**Transferencias Corrientes a Instituciones de Protección Social**	**793.139.109,00**	**1.368.490.296,18**	**2.161.629.405,18**	**180.262.143,00**	**207.565.644,00**	**535.107.847,00**	**1.238.693.771,18**	**2.161.629.405,18**	**2.161.629.405,18**	**2.161.629.405,18**	**0,00**
				A0056 Instituto de Previsión y Asistencia Social para el Personal del Ministerio de Educación (IPASME)	793.139.109,00	1.368.490.296,18	2.161.629.405,18	180.262.143,00	207.565.644,00	535.107.847,00	1.238.693.771,18	2.161.629.405,18	2.161.629.405,18	2.161.629.405,18	0,00
		03		**Transferencias y Donaciones de Capital Internas**	**3.613.563.590,00**	**102.612.127,58**	**3.716.175.717,58**	**1.493.646.169,00**	**1.166.349.069,00**	**661.703.357,00**	**394.477.122,58**	**3.716.175.717,58**	**3.716.175.717,58**	**3.716.175.717,58**	**0,00**
			03	**Transferencias de Capital Internas al Sector Público**	**3.613.563.590,00**	**102.612.127,58**	**3.716.175.717,58**	**1.493.646.169,00**	**1.166.349.069,00**	**661.703.357,00**	**394.477.122,58**	**3.716.175.717,58**	**3.716.175.717,58**	**3.716.175.717,58**	**0,00**
				02 Transferencias de Capital a Entes Descentralizados sin Fines Empresariales	**3.613.563.590,00**	**102.612.127,58**	**3.716.175.717,58**	**1.493.646.169,00**	**1.166.349.069,00**	**661.703.357,00**	**394.477.122,58**	**3.716.175.717,58**	**3.716.175.717,58**	**3.716.175.717,58**	**0,00**
				A0323 Fundación de Edificaciones y Dotaciones Educativas (FEDE)	3.613.563.590,00	102.612.127,58	3.716.175.717,58	1.493.646.169,00	1.166.349.069,00	661.703.357,00	394.477.122,58	3.716.175.717,58	3.716.175.717,58	3.716.175.717,58	0,00
				TOTAL.....	**6.217.973.793,00**	**1.739.871.510,25**	**7.957.845.303,25**	**2.143.000.729,00**	**1.879.338.046,00**	**1.727.749.898,46**	**2.207.756.629,79**	**7.957.845.303,25**	**7.957.845.303,25**	**7.957.845.303,25**	**0,00**

Cuadro Nº 2
LEY DE PRESUPUESTO MODIFICADA DEL MINISTERIO DEL PODER POPULAR PARA LA EDUCACIÓN Y SU EJECUCIÓN PRESUPUESTARIA
A NIVEL DE PARTIDAS Y SUB-PARTIDAS GENÉRICAS Y ESPECÍFICAS
AL 31 DE DICIEMBRE DE 2013

CONSOLIDADO FUENTE DE FINANCIAMIENTO: INGRESOS ORDINARIOS

PA	GE	ES	SE	Denominación	Ley de Presupuesto Año 2013	Modificaciones Presupuestarias al 31-12-2013	Ley de Presupuesto Modificada al 31-12-2013	Ejecución Presupuestaria I Trimestre Año 2013	Ejecución Presupuestaria II Trimestre Año 2013	Ejecución Presupuestaria III Trimestre Año 2013	Ejecución Presupuestaria IV Trimestre Año 2013	Ejecución Presupuestaria al 31-12-2013 (Compromiso)	Ejecución Presupuestaria al 31-12-2013 (Causado)	Ejecución Presupuestaria al 31-12-2013 (Pagado)	Disponibilidad Presupuestaria al 31-12-2013
					1	2	3	4	5	6	7	8	9	10	11=3-9
401	**00**	**00**	**00**	**GASTOS DE PERSONAL**	**17.133.164.671,00**	**5.882.195.431,98**	**23.015.360.102,98**	**9.103.247.678,82**	**6.690.285.018,93**	**849.363.292,98**	**6.315.298.967,81**	**22.958.233.784,26**	**22.958.194.958,54**	**22.957.154.009,91**	**57.165.144,44**
	01			**Sueldos, Salarios y Otras Retribuciones**	**9.519.471.938,00**	**794.954.146,10**	**10.314.426.084,10**	**4.592.446.809,83**	**4.277.704.058,24**	**562.053.293,54**	**882.172.953,69**	**10.314.377.126,30**	**10.314.377.115,30**	**10.314.335.513,93**	**48.968,80**
		01		Sueldos Básicos Personal Fijo a Tiempo Completo	4.297.097.372,00	338.434.114,00	4.635.531.486,00	2.372.745.315,63	1.924.352.056,37	0,00	338.434.111,00	4.635.531.486,00	4.635.531.483,00	4.635.531.483,00	3,00
		02		Sueldos Básicos Personal Fijo a Tiempo Parcial	1.991.087.280,00	0,00	1.991.087.280,00	757.091.941,82	1.029.530.662,09	204.464.676,09	0,00	1.991.087.280,00	1.991.087.280,00	1.991.087.280,00	0,00
		03		Suplencias a Empleados	21.169.480,00	0,00	21.169.480,00	0,00	0,00	0,00	21.169.479,89	21.169.479,89	21.169.479,89	21.169.479,89	0,11
		10		Salarios a Obreros en Puestos Permanentes a Tiempo Completo	1.688.257.807,00	137.695.807,00	1.825.953.614,00	696.519.915,58	789.070.711,93	202.667.179,49	137.695.806,00	1.825.953.614,00	1.825.953.613,00	1.825.953.613,00	1,00
		13		Suplencias a Obreros	9.691.908,00	0,00	9.691.908,00	85.995,57	199.845,27	203.409,33	9.202.657,83	9.691.908,00	9.691.908,00	9.691.908,00	0,00
		18		Remuneraciones al Personal Contratado	1.285.197,00	-30.000,00	1.255.197,00	0,00	243.500,00	161.000,00	802.639,66	1.207.139,66	1.207.139,66	1.166.238,29	48.057,34
		19		Retribuciones por Becas-Salarios, Bolsas de Trabajo, Pasantías y Similares	608.925.748,00	119.465.499,10	728.391.247,10	179.769.803,14	193.217.787,16	68.913.646,49	286.489.110,31	728.390.347,10	728.390.347,10	728.389.647,10	900,00
		35		Sueldo Básico de los Altos Funcionarios y Altas Funcionarias del Poder Popular Público y de Elección Popular	12.618,00	0,00	12.618,00	0,00	0,00	12.618,00	0,00	12.618,00	12.618,00	12.618,00	0,00
		36		Sueldo Básico del Personal de Alto Nivel y de Dirección	1.160.580,00	0,00	1.160.580,00	0,00	0,00	1.160.580,00	0,00	1.160.580,00	1.160.580,00	1.160.580,00	0,00
		99		Otras Retribuciones	900.783.948,00	199.388.726,00	1.100.172.674,00	586.233.838,09	341.089.495,42	84.470.184,14	88.379.149,00	1.100.172.673,65	1.100.172.666,65	1.100.172.666,65	7,35
	02			**Compensaciones Previstas en las Escalas de Sueldos y Salarios**	**513.819.821,00**	**758.821.794,00**	**1.272.641.615,00**	**369.323.028,84**	**210.757.550,26**	**60.069.992,90**	**632.491.043,00**	**1.272.641.615,00**	**1.272.641.615,00**	**1.272.641.615,00**	**0,00**
		01		Compensaciones Previstas en las Escalas de Sueldos al Personal Empleado Fijo a Tiempo Completo	172.637.114,00	290.286.715,00	462.923.829,00	107.008.918,74	65.628.195,26	22.140.598,00	268.146.117,00	462.923.829,00	462.923.829,00	462.923.829,00	0,00
		03		Compensaciones previstas en las escalas de salarios al Personal Obrero Fijo a Tiempo Completo	341.182.707,00	468.535.079,00	809.717.786,00	262.314.110,10	145.129.355,00	37.929.394,90	364.344.926,00	809.717.786,00	809.717.786,00	809.717.786,00	0,00
	03			**Primas**	**1.615.573.800,00**	**108.941.748,00**	**1.724.515.548,00**	**805.819.021,02**	**778.024.560,66**	**31.730.218,32**	**108.941.748,00**	**1.724.515.548,00**	**1.724.515.548,00**	**1.724.515.548,00**	**0,00**
		01		Primas por Mérito a Empleados	249.486.865,00	19.183.173,00	268.670.038,00	130.219.199,04	119.267.665,96	0,00	19.183.173,00	268.670.038,00	268.670.038,00	268.670.038,00	0,00
		02		Primas de Transporte a Empleados	289.261.911,00	20.144.571,00	309.406.482,00	141.503.320,00	141.879.206,00	5.879.385,00	20.144.571,00	309.406.482,00	309.406.482,00	309.406.482,00	0,00
		08		Primas de Profesionalización a Empleados	33.585.555,00	2.242.190,00	35.827.745,00	9.213.120,48	10.035.361,22	14.337.073,30	2.242.190,00	35.827.745,00	35.827.745,00	35.827.745,00	0,00
		09		Primas por Antigüedad a Empleados	201.524.760,00	2.047.858,00	203.572.618,00	101.533.723,50	99.991.036,50	0,00	2.047.858,00	203.572.618,00	203.572.618,00	203.572.618,00	0,00
		10		Primas por Jerarquía o Responsabilidad en el Cargo	22.199.746,00	2.314.598,00	24.514.344,00	7.100.427,10	6.993.069,56	8.106.249,34	2.314.598,00	24.514.344,00	24.514.344,00	24.514.344,00	0,00
		16		Primas por Merito a Obreros	3.252.319,00	192.857,00	3.445.176,00	1.423.075,78	1.336.560,94	492.682,28	192.857,00	3.445.176,00	3.445.176,00	3.445.176,00	0,00
		19		Primas por Hijos de Obreros	4.855,00	200,00	5.055,00	1.902,15	1.786,09	1.166,76	200,00	5.055,00	5.055,00	5.055,00	0,00
		21		Primas por Antigüedad a Obreros	4.160.452,00	331.402,00	4.491.854,00	1.915.624,78	1.326.354,91	918.472,31	331.402,00	4.491.854,00	4.491.854,00	4.491.854,00	0,00
		46		Primas de los Altos Funcionarios y Altas Funcionarias del Poder Público y de Elección Popular	13.599,00	0,00	13.599,00	0,00	0,00	13.599,00	0,00	13.599,00	13.599,00	13.599,00	0,00
		47		Primas al Personal de Alto Nivel y de Dirección	1.563.954,00	0,00	1.563.954,00	0,00	0,00	1.563.954,00	0,00	1.563.954,00	1.563.954,00	1.563.954,00	0,00
		97		Otras Primas a Empleados	809.515.333,00	62.484.899,00	872.000.232,00	412.549.751,99	396.965.581,01	0,00	62.484.899,00	872.000.232,00	872.000.232,00	872.000.232,00	0,00
		98		Otras Primas a Obreros	1.004.451,00	0,00	1.004.451,00	358.876,20	227.938,47	417.636,33	0,00	1.004.451,00	1.004.451,00	1.004.451,00	0,00
	04			**Complementos de Sueldos y Salarios**	**2.828.514.279,00**	**804.065.619,88**	**3.632.579.898,88**	**1.545.142.420,09**	**1.101.551.212,79**	**43.132.795,99**	**937.061.319,71**	**3.626.896.563,30**	**3.626.887.748,58**	**3.626.573.286,74**	**5.692.150,30**
		01		Complemento a Empleados por Horas Extraordinarias o por Sobre Tiempo	3.730.179,00	-20.000,00	3.710.179,00	213.826,47	441.563,83	436.440,94	807.187,04	1.905.873,00	1.899.018,28	1.805.766,20	1.811.160,72
		02		Complemento a Empleados por Trabajo Nocturno	25.847.048,00	0,00	25.847.048,00	13.293.581,54	12.553.459,42	7,04	0,00	25.847.048,00	25.847.048,00	25.847.048,00	0,00
		03		Complemento a Empleados por Gastos de Alimentación	2.606.269,00	-23.760,96	2.582.508,04	211.247,44	671.015,10	170.174,06	373.622,38	1.427.178,98	1.426.058,98	1.383.958,98	1.156.449,06
		04		Complemento a Empleados por Gastos de Transporte	55.500,00	0,00	55.500,00	0,00	0,00	0,00	24.940,00	24.940,00	24.940,00	24.940,00	30.560,00
		08		Bono Compensatorio de Alimentación a Empleados	1.956.575.886,00	542.790.672,00	2.499.366.558,00	1.197.459.913,06	759.115.884,08	0,00	542.790.705,87	2.499.366.503,01	2.499.366.503,01	2.499.366.503,01	54,99
		14		Complemento a Obreros por Horas Extraordinarias o por Sobre Tiempo	3.897.541,00	62.792,20	3.960.333,20	212.267,74	601.347,19	552.739,05	957.880,21	2.324.234,19	2.324.234,19	2.191.790,78	1.636.099,01
		15		Complemento a Obreros por Trabajo o Jornada Nocturna	17.011.252,00	0,00	17.011.252,00	8.764.473,17	8.246.778,83	0,00	0,00	17.011.252,00	17.011.252,00	17.011.252,00	0,00

Cuadro Nº 2
LEY DE PRESUPUESTO MODIFICADA DEL MINISTERIO DEL PODER POPULAR PARA LA EDUCACIÓN Y SU EJECUCIÓN PRESUPUESTARIA
A NIVEL DE PARTIDAS Y SUB-PARTIDAS GENÉRICAS Y ESPECÍFICAS
AL 31 DE DICIEMBRE DE 2013

CONSOLIDADO FUENTE DE FINANCIAMIENTO: INGRESOS ORDINARIOS

PA	GE	ES	SE	Denominación	Ley de Presupuesto Año 2013	Modificaciones Presupuestarias al 31-12-2013	Ley de Presupuesto Modificada al 31-12-2013	Ejecución Presupuestaria I Trimestre Año 2013	Ejecución Presupuestaria II Trimestre Año 2013	Ejecución Presupuestaria III Trimestre Año 2013	Ejecución Presupuestaria IV Trimestre Año 2013	Ejecución Presupuestaria al 31-12-2013 (Compromiso)	Ejecución Presupuestaria al 31-12-2013 (Causado)	Ejecución Presupuestaria al 31-12-2013 (Pagado)	Disponibilidad Presupuestaria al 31-12-2013
					1	2	3	4	5	6	7	8	9	10	11=3-9
		16		Complemento a Obreros por Gastos de Alimentación	876.697,00	-20.000,00	856.697,00	114.629,00	66.095,95	87.960,57	150.158,71	419.684,23	418.844,23	408.344,23	437.852,77
		17		Complemento a Obreros por Gastos de Transporte	15.000,00	0,00	15.000,00	0,00	0,00	0,00	0,00	0,00	0,00	0,00	15.000,00
		18		Bono Compensatorio de Alimentación a Obreros	773.100.315,00	-29.831.726,00	743.268.589,00	324.234.225,00	318.424.684,00	0,00	100.609.679,00	743.268.588,00	743.268.588,00	743.268.588,00	1,00
		19		Bono Compensatorio de Transporte a Obreros	982.090,00	62.340,00	1.044.430,00	403.391,97	303.330,75	275.367,28	62.340,00	1.044.430,00	1.044.430,00	1.044.430,00	0,00
		24		Complemento al Personal Contratado por Horas Extraordinarias o por Sobre Tiempo	1.188.638,00	18.729,64	1.207.367,64	109.326,30	236.785,39	176.779,74	225.758,44	748.649,87	748.649,87	718.663,52	458.717,77
		25		Complemento al Personal Contratado por Gastos de Alimentación	223.430,00	0,00	223.430,00	0,00	25.460,00	19.240,00	32.475,06	77.175,06	77.175,06	70.995,06	146.254,94
		96		Otros Complementos a Empleados	19.723.200,00	117.497.200,00	137.220.400,00	0,00	0,00	19.723.200,00	117.497.200,00	137.220.400,00	137.220.400,00	137.220.400,00	0,00
		97		Otros Complementos a Obreros	22.681.234,00	173.529.373,00	196.210.607,00	125.538,40	864.808,25	21.690.887,31	173.529.373,00	196.210.606,96	196.210.606,96	196.210.606,96	0,04
	05			**Aguinaldos, Utilidades o Bonificación Legal, y bono Vacacional**	**413.426.344,00**	**2.519.643.782,00**	**2.933.070.126,00**	**197.389.154,45**	**51.064.498,00**	**58.073.768,21**	**2.626.542.705,00**	**2.933.070.125,66**	**2.933.070.125,66**	**2.933.070.125,66**	**0,34**
		01		Aguinaldos a Empleados	0,00	1.470.559.304,00	1.470.559.304,00	0,00	0,00	0,00	1.470.559.304,00	1.470.559.304,00	1.470.559.304,00	1.470.559.304,00	0,00
		03		Bono Vacacional a Empleados	220.722.865,00	7.383.051,00	228.105.916,00	132.822.281,43	39.442.189,93	48.458.393,64	7.383.051,00	228.105.916,00	228.105.916,00	228.105.916,00	0,00
		04		Aguinaldos a Obreros	0,00	1.148.600.350,00	1.148.600.350,00	0,00	0,00	0,00	1.148.600.350,00	1.148.600.350,00	1.148.600.350,00	1.148.600.350,00	0,00
		06		Bono Vacacional a Obreros	191.941.677,00	-106.898.923,00	85.042.754,00	64.566.873,02	11.622.308,07	8.853.572,57	0,00	85.042.753,66	85.042.753,66	85.042.753,66	0,34
		15		Bono Vacacional a Altos Funcionarios y Altas Funcionarias del Poder Público y de Elección Popular	14.953,00	0,00	14.953,00	0,00	0,00	14.953,00	0,00	14.953,00	14.953,00	14.953,00	0,00
		18		Bono Vacacional al Personal de Alto Nivel y de Dirección	746.849,00	0,00	746.849,00	0,00	0,00	746.849,00	0,00	746.849,00	746.849,00	746.849,00	0,00
	06			**Aportes Patronales y Legales**	**817.595.858,00**	**96.375.779,00**	**913.971.637,00**	**491.052.408,49**	**153.033.804,22**	**8.740.111,38**	**217.553.138,89**	**870.379.462,98**	**870.379.462,98**	**870.379.462,98**	**43.592.174,02**
		01		Aporte Patronal al Instituto Venezolano de los Seguros Sociales (I.V.S.S), por Empleados	86.589.221,00	0,00	86.589.221,00	44.679.830,67	0,00	0,00	31.305.416,62	75.985.247,29	75.985.247,29	75.985.247,29	10.603.973,71
		02		Aporte Patronal al Inst. de Previsión y Asistencia Social para el Personal del Ministerio de Educación (IPASME) por Empleados	560.073.457,00	96.375.779,00	656.449.236,00	407.074.847,98	135.824.139,78	2.084.272,00	82.981.320,43	627.964.580,19	627.964.580,19	627.964.580,19	28.484.655,81
		03		Aporte Patronal al Fondo de Jubilaciones por Empleados	24.182.646,00	0,00	24.182.646,00	5.960.717,06	8.878.685,12	6.655.839,38	2.687.404,44	24.182.646,00	24.182.646,00	24.182.646,00	0,00
		05		Aporte Patronal al Fondo de Ahorro Obligatorio para la Vivienda por Empleados	80.940.500,00	0,00	80.940.500,00	0,00	0,00	0,00	80.940.499,40	80.940.499,40	80.940.499,40	80.940.499,40	0,60
		10		Aporte Patronal al Instituto Venezolano de los Seguros Sociales (I.V.S.S) por Obreros	46.171.536,00	0,00	46.171.536,00	33.337.012,78	8.330.979,32	0,00	0,00	41.667.992,10	41.667.992,10	41.667.992,10	4.503.543,90
		13		Aporte Patronal al Fondo de Ahorro Obligatorio para la Vivienda por Obreros	19.638.498,00	0,00	19.638.498,00	0,00	0,00	0,00	19.638.498,00	19.638.498,00	19.638.498,00	19.638.498,00	0,00
	07			**Asistencia Socio-Económica**	**1.174.752.236,00**	**572.950.549,00**	**1.747.702.785,00**	**1.083.818.174,72**	**21.440.665,49**	**17.537.785,98**	**617.471.824,32**	**1.740.268.450,51**	**1.740.268.450,51**	**1.740.177.444,03**	**7.434.334,49**
		01		Capacitación y Adiestramiento a Empleados	189.000,00	0,00	189.000,00	0,00	0,00	0,00	0,00	0,00	0,00	0,00	189.000,00
		02		Becas a Empleados	8.160.000,00	0,00	8.160.000,00	0,00	0,00	0,00	4.404.960,00	4.404.960,00	4.404.960,00	4.404.960,00	3.755.040,00
		08		Aporte Patronal a los Servicios de Salud, Accidentes Personales y Gastos Funerarios por Empleados	831.744.824,00	572.950.549,00	1.404.695.373,00	831.744.824,00	0,00	0,00	572.950.549,00	1.404.695.373,00	1.404.695.373,00	1.404.695.373,00	0,00
		18		Becas a Obreros	8.160.000,00	0,00	8.160.000,00	0,00	0,00	0,00	5.029.920,00	5.029.920,00	5.029.920,00	5.029.920,00	3.130.080,00
		19		Ayudas por Matrimonio de Obreros	20.000,00	0,00	20.000,00	600,00	100,00	1.900,00	400,00	3.000,00	3.000,00	3.000,00	17.000,00
		20		Ayudas por Nacimiento de Hijos de Obreros	30.000,00	0,00	30.000,00	9.000,00	11.800,00	1.500,00	1.100,00	23.400,00	23.400,00	23.000,00	6.600,00
		21		Ayudas por Defunción a Obreros	30.000,00	0,00	30.000,00	2.900,00	200,00	1.200,00	0,00	4.300,00	4.300,00	4.300,00	25.700,00
		22		Ayudas para Medicinas, Gastos Médicos, Odontológicos y de Hospitalización a Obreros	2.647.800,00	0,00	2.647.800,00	61.630,53	1.108.716,27	1.473.126,68	2.000,00	2.645.473,48	2.645.473,48	2.554.867,00	2.326,52
		23		Aporte Patronal a Cajas de Ahorro por Obreros	85.379.722,00	0,00	85.379.722,00	13.608.330,19	20.319.849,22	16.060.059,30	35.082.895,32	85.071.134,03	85.071.134,03	85.071.134,03	308.587,97

Cuadro Nº 2
LEY DE PRESUPUESTO MODIFICADA DEL MINISTERIO DEL PODER POPULAR PARA LA EDUCACIÓN Y SU EJECUCIÓN PRESUPUESTARIA
A NIVEL DE PARTIDAS Y SUB-PARTIDAS GENÉRICAS Y ESPECÍFICAS
AL 31 DE DICIEMBRE DE 2013

CONSOLIDADO FUENTE DE FINANCIAMIENTO: INGRESOS ORDINARIOS

PA	GE	ES	SE	Denominación	Ley de Presupuesto Año 2013	Modificaciones Presupuestarias al 31-12-2013	Ley de Presupuesto Modificada al 31-12-2013	Ejecución Presupuestaria I Trimestre Año 2013	Ejecución Presupuestaria II Trimestre Año 2013	Ejecución Presupuestaria III Trimestre Año 2013	Ejecución Presupuestaria IV Trimestre Año 2013	Ejecución Presupuestaria al 31-12-2013 (Compromiso)	Ejecución Presupuestaria al 31-12-2013 (Causado)	Ejecución Presupuestaria al 31-12-2013 (Pagado)	Disponibilidad Presupuestaria al 31-12-2013
					1	2	3	4	5	6	7	8	9	10	11=3-9
		24		Aporte Patronal a los Servicios de Salud, Accidentes Personales y Gastos Funerarios por Obreros	238.390.890,00	0,00	238.390.890,00	238.390.890,00	0,00	0,00	0,00	238.390.890,00	238.390.890,00	238.390.890,00	0,00
	08			**Prestaciones Sociales e Indemnizaciones**	**140.170.000,00**	**-33.187.000,00**	**106.983.000,00**	**8.071.003,52**	**22.468.436,60**	**42.610.822,19**	**33.435.221,20**	**106.615.483,51**	**106.585.483,51**	**105.991.604,57**	**397.516,49**
		01		Prestaciones Sociales e Indemnizaciones a Empleados	65.195.000,00	0,00	65.195.000,00	6.260.333,75	14.219.197,72	30.375.509,38	14.015.463,22	64.900.504,07	64.870.504,07	64.609.455,00	324.495,93
		02		Prestaciones Sociales e Indemnizaciones a Obreros	50.100.000,00	-15.000.000,00	35.100.000,00	1.660.878,51	7.613.361,67	11.160.911,09	14.600.434,03	35.035.585,30	35.035.585,30	34.702.755,43	64.414,70
		03		Prestaciones Sociales e Indemnizaciones al Personal Contratado	24.875.000,00	-18.187.000,00	6.688.000,00	149.791,26	635.877,21	1.074.401,72	4.819.323,95	6.679.394,14	6.679.394,14	6.679.394,14	8.605,86
	96			**Otros Gastos del Personal Empleado**	**21.648.387,00**	**130.236.051,00**	**151.884.438,00**	**36.050,00**	**859.408,93**	**20.752.928,07**	**130.236.051,00**	**151.884.438,00**	**151.884.438,00**	**151.884.438,00**	**0,00**
		01		Otros Gastos del Personal Empleado	21.648.387,00	130.236.051,00	151.884.438,00	36.050,00	859.408,93	20.752.928,07	130.236.051,00	151.884.438,00	151.884.438,00	151.884.438,00	0,00
	97			**Otros Gastos del Personal Obrero**	**88.192.008,00**	**129.392.963,00**	**217.584.971,00**	**10.149.607,86**	**73.380.823,74**	**4.661.576,40**	**129.392.963,00**	**217.584.971,00**	**217.584.971,00**	**217.584.971,00**	**0,00**
		01		Otros Gastos del Personal Obrero	88.192.008,00	129.392.963,00	217.584.971,00	10.149.607,86	73.380.823,74	4.661.576,40	129.392.963,00	217.584.971,00	217.584.971,00	217.584.971,00	0,00
402	**00**	**00**	**00**	**Materiales, Suministros y Mercancías**	**3.227.106.799,00**	**385.294.503,39**	**3.612.401.302,39**	**2.506.981.931,83**	**647.864.731,93**	**168.939.215,78**	**247.438.113,13**	**3.571.376.587,77**	**3.571.223.992,67**	**3.526.105.048,74**	**41.177.309,72**
	01			**Productos Alimenticios y Agropecuarios**	**2.920.415.919,00**	**-2.857.288,26**	**2.917.558.630,74**	**2.495.544.992,15**	**389.791.817,20**	**9.324.133,07**	**21.533.895,56**	**2.916.272.867,08**	**2.916.194.837,98**	**2.913.185.814,25**	**1.363.792,76**
		01		Alimentos y bebidas para Personas	2.916.579.957,00	-2.046.716,74	2.914.533.240,26	2.495.500.842,15	388.599.004,22	8.608.078,99	20.717.484,09	2.913.503.438,55	2.913.425.409,45	2.910.558.513,02	1.107.830,81
		02		Alimentos para Animales	1.776.016,00	-450.541,14	1.325.474,86	35.000,00	638.946,50	86.519,00	416.776,19	1.177.241,69	1.177.241,69	1.115.237,69	148.233,17
		03		Productos Agrícolas y Pecuarios	2.020.946,00	-360.030,38	1.660.915,62	9.150,00	553.866,48	629.535,08	360.735,28	1.553.286,84	1.553.286,84	1.473.163,54	107.628,78
		99		Otros Productos Alimenticios y Agropecuarios	39.000,00	0,00	39.000,00	0,00	0,00	0,00	38.900,00	38.900,00	38.900,00	38.900,00	100,00
	02			**Productos de Minas, Canteras y Yacimientos**	**1.677.503,00**	**-699.425,65**	**978.077,35**	**151,93**	**260.102,00**	**55.691,32**	**559.749,97**	**875.695,22**	**875.695,22**	**840.054,22**	**102.382,13**
		01		Carbón Mineral	4.981,00	0,00	4.981,00	0,00	0,00	0,00	0,00	0,00	0,00	0,00	4.981,00
		02		Petróleo Crudo y Gas Natural	723.462,00	-198.207,80	525.254,20	0,00	42.000,00	147,32	428.919,78	471.067,10	471.067,10	446.451,10	54.187,10
		03		Mineral de Hierro	4.018,00	-2.314,37	1.703,63	0,00	0,00	0,00	0,00	0,00	0,00	0,00	1.703,63
		04		Mineral no Ferroso	54.998,00	-13.248,85	41.749,15	0,00	0,00	12.500,00	18.510,20	31.010,20	31.010,20	31.010,20	10.738,95
		05		Piedra, Arcilla, Arena y Tierra	889.988,00	-485.622,37	404.365,63	151,93	218.102,00	43.044,00	112.319,99	373.617,92	373.617,92	362.592,92	30.747,71
		06		Mineral para la Fabricación de Productos Químicos	56,00	-32,26	23,74	0,00	0,00	0,00	0,00	0,00	0,00	0,00	23,74
	03			**Textiles y Vestuarios**	**35.246.369,00**	**-23.780.359,15**	**11.466.009,85**	**221.160,00**	**1.352.509,57**	**1.563.236,46**	**4.962.741,47**	**8.099.647,50**	**8.099.647,50**	**5.305.576,50**	**3.366.362,35**
		01		Textiles	13.514.584,00	-11.282.467,06	2.232.116,94	169.410,00	309.346,39	381.751,31	333.236,14	1.193.743,84	1.193.743,84	1.148.267,84	1.038.373,10
		02		Prendas de Vestir	18.807.858,00	-12.053.012,91	6.754.845,09	51.750,00	766.017,18	883.226,15	3.320.572,72	5.021.566,05	5.021.566,05	3.345.651,05	1.733.279,04
		03		Calzados	2.818.081,00	-438.574,86	2.379.506,14	0,00	277.146,00	298.259,00	1.304.732,61	1.880.137,61	1.880.137,61	807.457,61	499.368,53
		99		Otros Productos Textiles y Vestuarios	105.846,00	-6.304,32	99.541,68	0,00	0,00	0,00	4.200,00	4.200,00	4.200,00	4.200,00	95.341,68
	04			**Productos de Cuero y Caucho**	**2.018.389,00**	**-217.157,26**	**1.801.231,74**	**130.700,00**	**509.425,29**	**182.390,51**	**710.162,64**	**1.532.678,44**	**1.532.678,44**	**1.511.783,44**	**268.553,30**
		01		Cueros y Pieles	102.548,00	-46.158,00	56.390,00	0,00	0,00	0,00	9.400,00	9.400,00	9.400,00	9.400,00	46.990,00
		02		Productos de Cuero y Sucedáneos del Cuero	37.636,00	0,00	37.636,00	0,00	0,00	0,00	6.800,00	6.800,00	6.800,00	6.800,00	30.836,00
		03		Cauchos y Tripas para Vehículos	1.875.941,00	-169.695,20	1.706.245,80	130.700,00	509.425,29	182.390,51	693.062,64	1.515.578,44	1.515.578,44	1.494.683,44	190.667,36
		99		Otros Productos de Cueros y Caucho	2.264,00	-1.304,06	959,94	0,00	0,00	0,00	900,00	900,00	900,00	900,00	59,94
	05			**Productos de Papel, Cartón e Impresos**	**72.422.734,00**	**252.264.727,60**	**324.687.461,60**	**2.570.043,26**	**221.775.596,67**	**72.659.990,23**	**12.454.139,59**	**309.459.769,75**	**309.459.769,75**	**307.579.396,70**	**15.227.691,85**
		01		Pulpa de Madera, Papel y Cartón	7.588.387,00	-985.798,83	6.602.588,17	442.098,41	415.960,06	805.131,92	1.777.028,28	3.440.218,67	3.440.218,67	3.027.986,05	3.162.369,50
		02		Envases y Cajas de Papel y Cartón	2.201.371,00	-200.535,34	2.000.835,66	12.091,53	24.813,92	276.951,61	536.088,73	849.945,79	849.945,79	835.355,79	1.150.889,87
		03		Productos de Papel y Cartón para Oficina	30.657.127,00	264.784.986,12	295.442.113,12	1.286.217,32	215.981.665,59	68.072.057,46	4.414.439,04	289.754.379,41	289.754.379,41	289.132.065,98	5.687.733,71
		04		Libros, Revistas y Periódicos	4.900.070,00	-2.842.382,43	2.057.687,57	28.254,00	146.827,51	157.794,30	577.688,60	910.564,41	910.564,41	876.789,41	1.147.123,16
		05		Material de Enseñanza	9.812.571,00	-4.231.857,58	5.580.713,42	35.225,00	1.788.856,75	1.168.158,60	1.489.590,44	4.481.830,79	4.481.830,79	4.366.739,79	1.098.882,63
		06		Productos de Papel y Cartón para Computación	2.898.127,00	-225.348,41	2.672.778,59	100.805,00	650.430,05	390.944,88	704.930,57	1.847.110,50	1.847.110,50	1.805.016,50	825.668,09
		07		Productos de Papel y Cartón para la Imprenta y Reproducción	12.360.722,00	-2.343.957,74	10.016.764,26	665.352,00	2.766.946,79	1.750.757,46	2.880.514,90	8.063.571,15	8.063.571,15	7.444.694,15	1.953.193,11
		99		Otros Productos de Pulpa, Papel y Cartón	2.004.359,00	-1.690.378,19	313.980,81	0,00	96,00	38.194,00	73.859,03	112.149,03	112.149,03	90.749,03	201.831,78
	06			**Productos Químicos y Derivados**	**46.480.474,00**	**45.580.477,86**	**92.060.951,86**	**2.352.471,65**	**8.048.330,32**	**41.027.406,20**	**37.546.209,41**	**89.026.417,58**	**88.974.417,58**	**86.837.099,73**	**3.086.534,28**
		01		Sustancias Químicas y de uso Industrial	723.256,00	-320.750,03	402.505,97	0,00	166.814,00	94.368,00	51.459,99	312.641,99	312.641,99	312.641,99	89.863,98
		02		Abonos, Plaguicidas y Otros	1.479.159,00	-681.161,46	797.997,54	0,00	231.821,00	87.573,35	334.398,44	653.792,79	653.792,79	622.393,47	144.204,75
		03		Tintas, Pinturas y Colorantes	31.915.984,00	50.611.376,04	82.527.360,04	1.980.987,42	6.125.386,88	39.596.255,74	33.639.515,16	81.394.145,20	81.342.145,20	80.372.510,77	1.185.214,84
		04		Productos Farmacéuticos y Medicamentos	2.430.908,00	-505.288,00	1.925.620,00	91.035,61	371.872,30	212.161,07	818.958,09	1.494.027,07	1.494.027,07	1.322.737,37	431.592,93

Cuadro N° 2
LEY DE PRESUPUESTO MODIFICADA DEL MINISTERIO DEL PODER POPULAR PARA LA EDUCACIÓN Y SU EJECUCIÓN PRESUPUESTARIA
A NIVEL DE PARTIDAS Y SUB-PARTIDAS GENÉRICAS Y ESPECÍFICAS
AL 31 DE DICIEMBRE DE 2013

CONSOLIDADO FUENTE DE FINANCIAMIENTO: INGRESOS ORDINARIOS

PA	GE	ES	SE	Denominación	Ley de Presupuesto Año 2013	Modificaciones Presupuestarias al 31-12-2013	Ley de Presupuesto Modificada al 31-12-2013	Ejecución Presupuestaria I Trimestre Año 2013	Ejecución Presupuestaria II Trimestre Año 2013	Ejecución Presupuestaria III Trimestre Año 2013	Ejecución Presupuestaria IV Trimestre Año 2013	Ejecución Presupuestaria al 31-12-2013 (Compromiso)	Ejecución Presupuestaria al 31-12-2013 (Causado)	Ejecución Presupuestaria al 31-12-2013 (Pagado)	Disponibilidad Presupuestaria al 31-12-2013
					1	2	3	4	5	6	7	8	9	10	11=3-9
		05		Productos de Tocador	128.438,00	-49.628,40	78.809,60	21.380,00	233,93	45,92	15.285,97	36.925,82	36.925,82	31.925,82	39.883,78
		06		Combustibles y Lubricantes	1.770.213,00	-844.093,98	926.119,02	30.790,04	122.445,43	128.319,72	349.299,92	630.855,11	630.855,11	554.179,01	295.263,91
		07		Productos Diversos Derivados del Petróleo y del Carbón	57.916,00	-19.065,48	38.850,52	0,00	14.140,00	0,00	3.900,00	18.040,00	18.040,00	18.040,00	20.810,52
		08		Productos Plásticos	7.758.749,00	-2.589.492,40	5.169.256,60	228.298,58	1.012.384,78	908.682,40	2.206.062,24	4.355.428,00	4.355.428,00	3.473.442,50	813.828,60
		99		Otros Productos de la Industria Química y Conexos	217.851,00	-21.418,43	196.432,57	0,00	3.232,00	0,00	127.329,60	130.561,60	130.561,60	129.228,80	65.870,97
	07			**Productos Minerales no Metálicos**	**4.755.726,00**	**-1.789.598,09**	**2.966.127,91**	**46.616,99**	**254.054,52**	**368.936,24**	**1.676.327,41**	**2.344.935,16**	**2.344.935,16**	**2.039.716,16**	**621.192,75**
		01		Productos de Barro, Loza y Porcelana	506.769,00	-223.853,02	282.915,98	0,00	22.000,00	21.120,00	96.167,00	139.287,00	139.287,00	139.287,00	143.628,98
		02		Vidrios y Productos de Vidrio	1.256.415,00	-245.434,72	1.010.980,28	31.072,00	123.349,52	162.997,95	345.890,54	663.310,01	663.310,01	616.250,01	347.670,27
		03		Productos de Arcilla para Construcción	1.115.919,00	-369.150,87	746.768,13	4.795,00	29.775,00	75.566,80	608.402,01	718.538,81	718.538,81	689.313,81	28.229,32
		04		Cemento, Cal y Yeso	1.865.396,00	-943.638,24	921.757,76	10.749,99	78.930,00	109.251,49	624.867,86	823.799,34	823.799,34	594.865,34	97.958,42
		99		Otros Productos Minerales no Metálicos	11.227,00	-7.521,24	3.705,76	0,00	0,00	0,00	0,00	0,00	0,00	0,00	3.705,76
	08			**Productos Metálicos**	**23.508.812,00**	**24.067.602,95**	**47.574.414,95**	**1.030.910,76**	**2.770.608,98**	**6.262.705,01**	**35.424.513,13**	**45.488.737,88**	**45.488.737,88**	**34.404.727,22**	**2.085.677,07**
		01		Productos Primarios de Hierro y Acero	2.779.230,00	-1.510.375,05	1.268.854,95	33.731,00	153.610,08	159.961,70	644.684,96	991.987,74	991.987,74	904.503,39	276.867,21
		02		Productos de Metales No Ferrosos	33.760,00	-19.889,13	19.870,87	0,00	0,00	0,00	15.160,00	15.160,00	15.160,00	15.160,00	4.710,87
		03		Herramientas Menores, Cuchillería y Artículos Generales de Ferretería	14.705.496,00	27.099.183,04	41.804.679,04	856.244,70	1.788.654,85	5.136.499,18	33.315.579,36	41.076.978,09	41.076.978,09	30.245.038,33	727.700,95
		04		Productos Metálicos Estructurales	670.488,00	-272.850,44	397.617,56	10.990,00	42.810,00	18.724,00	286.223,08	358.755,08	358.755,08	334.475,08	62.862,48
		07		Material de Señalamiento	367.394,00	-159.595,30	207.798,70	0,00	2.500,00	61.500,00	0,00	71.000,00	71.000,00	71.000,00	136.798,70
		08		Material de Educación	2.164.905,00	-656.337,18	1.508.567,82	0,00	397.493,00	425.106,87	307.599,40	1.130.199,27	1.130.199,27	1.101.078,97	378.368,55
		09		Repuestos y Accesorios para Equipos de Transporte	2.208.611,00	-267.547,30	1.941.063,70	114.324,06	359.437,32	409.941,38	725.735,24	1.609.438,00	1.609.438,00	1.525.103,75	331.625,70
		10		Repuestos y Accesorios para Otros Equipos	472.921,00	-96.826,32	376.094,68	15.621,00	34.108,55	50.971,88	109.109,09	209.810,52	209.810,52	182.960,52	166.284,16
		99		Otros Productos Metálicos	104.027,00	-54.159,37	49.867,63	0,00	4.987,18	0,00	20.422,00	25.409,18	25.409,18	25.409,18	24.458,45
	09			**Productos de Madera**	**3.866.587,00**	**-893.431,01**	**2.967.155,99**	**25.610,00**	**889.150,35**	**569.398,01**	**1.133.063,81**	**2.617.222,17**	**2.617.222,17**	**2.298.682,17**	**349.933,82**
		01		Productos Primarios de Madera	2.649.422,00	-522.592,38	2.126.829,62	25.370,00	865.507,35	488.304,30	539.249,41	1.918.431,06	1.918.431,06	1.669.771,06	208.398,56
		02		Muebles y Accesorios de Madera para Edificaciones	1.033.970,00	-305.882,64	728.087,36	240,00	14.250,00	73.765,71	547.400,72	635.656,43	635.656,43	565.776,43	92.430,93
		99		Otros Productos de Madera	183.195,00	-70.955,99	112.239,01	0,00	9.393,00	7.328,00	46.413,68	63.134,68	63.134,68	63.134,68	49.104,33
	10			**Productos Varios y Útiles Diversos**	**113.573.485,00**	**95.233.633,40**	**208.807.118,40**	**4.918.834,09**	**22.197.648,16**	**36.645.895,58**	**131.136.760,45**	**194.921.704,28**	**194.899.138,28**	**171.446.899,64**	**13.907.980,12**
		01		Artículos de Deporte, Recreación y Juguetes	12.540.254,00	-4.278.721,81	8.261.532,19	50.946,73	1.471.034,44	2.054.734,86	3.841.834,50	7.422.850,53	7.418.550,53	7.207.951,53	842.981,66
		02		Materiales y Útiles de Limpieza y Aseo	19.173.985,00	-553.972,44	18.620.012,56	1.273.595,10	5.837.705,69	2.521.524,83	5.852.032,96	15.493.314,58	15.484.858,58	15.095.934,15	3.135.153,98
		03		Utensilios de Cocina y Comedor	9.406.344,00	-3.240.384,21	6.165.959,79	150.275,33	1.042.378,45	884.408,65	3.650.834,00	5.727.896,43	5.727.896,43	2.638.870,36	438.063,36
		04		Útiles Menores Médico-Quirúrgicos de Laboratorio, Dentales y de Veterinaria	3.478.410,00	-843.785,41	2.634.624,59	6.120,00	218.787,98	496.895,86	1.650.688,54	2.372.492,38	2.372.492,38	1.787.283,30	282.132,21
		05		Útiles de Escritorio, Oficina y Materiales de Instrucción	20.320.758,00	-3.235.050,22	17.085.707,78	793.768,14	4.198.551,05	4.651.892,74	4.283.322,84	13.927.534,77	13.927.534,77	13.223.368,36	3.158.173,01
		06		Condecoraciones, Ofrendas y Similares	2.802.974,00	-1.385.320,04	1.417.653,96	22.200,00	237.408,00	138.557,00	327.151,26	727.686,26	725.316,26	701.980,56	692.337,70
		07		Productos de Seguridad en el Trabajo	1.359.146,00	-327.619,53	1.031.526,47	31.079,26	134.100,00	228.309,18	100.878,73	494.367,17	494.367,17	491.477,17	537.159,30
		08		Materiales para Equipos de Computación	16.298.667,00	17.053.745,32	33.352.412,32	1.674.152,44	5.022.667,62	4.065.293,76	19.285.483,22	30.047.597,04	30.047.597,04	21.624.463,67	3.304.815,28
		09		Especies Timbradas y Valores	39.979,00	-1.244,00	38.735,00	0,00	60,00	0,00	4.200,00	4.260,00	4.260,00	4.260,00	34.475,00
		10		Útiles Religiosos	136.179,00	-47.653,67	88.525,33	7.605,00	0,00	42.365,00	24.176,50	74.146,50	74.146,50	74.146,50	14.378,83
		11		Materiales Eléctricos	16.468.959,00	63.343.404,03	79.812.363,03	515.878,05	2.287.898,66	14.455.995,52	61.925.967,73	79.185.739,96	79.185.739,96	71.342.899,02	626.623,07
		12		Materiales para Instalaciones Sanitarias	10.101.805,00	29.107.740,70	39.209.545,70	390.424,62	1.607.282,47	6.857.045,92	29.877.412,38	38.732.165,39	38.732.165,39	36.720.632,51	477.380,31
		13		Materiales Fotográficos	524.511,00	-192.314,89	332.196,11	0,00	67.519,68	14.546,00	52.855,15	134.924,83	134.924,83	134.924,83	197.271,28
		99		Otros Productos y Útiles Diversos	921.514,00	-165.190,43	756.323,57	2.789,42	72.254,12	234.326,26	259.918,64	576.728,44	569.288,44	398.707,68	187.035,13
	99			**Otros Materiales y Suministros**	**3.142.801,00**	**-1.608.679,00**	**1.534.122,00**	**140.441,00**	**15.488,87**	**279.433,15**	**301.549,69**	**736.912,71**	**736.912,71**	**655.298,71**	**797.209,29**
		01		Otros Materiales y Suministros	3.142.801,00	-1.608.679,00	1.534.122,00	140.441,00	15.488,87	279.433,15	301.549,69	736.912,71	736.912,71	655.298,71	797.209,29
403	00	00		**Servicios no Personales**	**1.652.456.882,00**	**-202.880.932,88**	**1.449.575.949,12**	**384.688.165,74**	**553.970.764,31**	**244.944.702,58**	**266.153.262,52**	**1.390.182.461,40**	**1.389.756.995,15**	**1.307.521.592,93**	**59.819.053,97**
		01		**Alquileres de Inmuebles**	**4.906.782,00**	**-3.341.708,63**	**1.565.073,37**	**0,00**	**96.897,88**	**51.728,56**	**433.577,43**	**582.203,89**	**582.203,89**	**527.703,89**	**982.869,48**
			01	Alquileres de Edificios y Locales	4.217.293,00	-2.781.533,03	1.435.759,97	0,00	92.397,88	45.300,00	348.883,38	486.381,26	486.381,26	448.881,26	949.378,71
			02	Alquileres de Instalaciones Culturales y	689.489,00	-560.175,60	129.313,40	0,00	4.500,00	6.428,58	84.694,05	95.822,63	95.822,63	78.822,63	33.490,77
		02		**Alquileres de Maquinaria y Equipos**	**5.102.454,00**	**-2.329.306,91**	**2.773.147,09**	**25.050,00**	**649.883,96**	**403.747,02**	**1.321.974,06**	**2.400.655,04**	**2.400.655,04**	**2.303.825,04**	**372.492,05**
			01	Alquileres de Maquinarias y demás Equipos de Construcción, Campo, Industria y Taller	165.801,00	-79.812,24	85.988,76	0,00	0,00	25.042,00	37.735,64	62.777,64	62.777,64	61.577,64	23.211,12
			02	Alquileres de Equipos de Transporte, Tracción y Elevación	4.477.495,00	-2.099.945,84	2.377.549,16	23.950,00	649.883,96	368.665,00	1.148.666,30	2.191.165,26	2.191.165,26	2.121.665,26	186.383,90

Cuadro Nº 2
LEY DE PRESUPUESTO MODIFICADA DEL MINISTERIO DEL PODER POPULAR PARA LA EDUCACIÓN Y SU EJECUCIÓN PRESUPUESTARIA
A NIVEL DE PARTIDAS Y SUB-PARTIDAS GENÉRICAS Y ESPECÍFICAS
AL 31 DE DICIEMBRE DE 2013

CONSOLIDADO FUENTE DE FINANCIAMIENTO: INGRESOS ORDINARIOS

PA	GE	ES	SE	Denominación	Ley de Presupuesto Año 2013	Modificaciones Presupuestarias al 31-12-2013	Ley de Presupuesto Modificada al 31-12-2013	Ejecución Presupuestaria I Trimestre Año 2013	Ejecución Presupuestaria II Trimestre Año 2013	Ejecución Presupuestaria III Trimestre Año 2013	Ejecución Presupuestaria IV Trimestre Año 2013	Ejecución Presupuestaria al 31-12-2013 (Compromiso)	Ejecución Presupuestaria al 31-12-2013 (Causado)	Ejecución Presupuestaria al 31-12-2013 (Pagado)	Disponibilidad Presupuestaria al 31-12-2013
					1	2	3	4	5	6	7	8	9	10	11=3-9
		03		Alquileres de Equipos de Comunicaciones y de Señalamiento	10.000,00	0,00	10.000,00	0,00	0,00	0,00	9.500,00	9.500,00	9.500,00	9.500,00	500,00
		05		Alquileres de Equipos Científicos, Religiosos, de Enseñanza y Recreación	160.976,00	-5.293,15	155.682,85	0,00	0,00	0,00	41.468,00	41.468,00	41.468,00	15.338,00	114.214,85
		06		Alquileres de Máquinas, Muebles y demás Equipos de Oficina y Alojamiento	168.920,00	-98.099,69	70.820,31	0,00	0,00	7.400,02	49.943,12	57.343,14	57.343,14	57.343,14	13.477,17
		99		Alquileres de Otras Maquinaria y Equipos	119.262,00	-46.155,99	73.106,01	1.100,00	0,00	2.640,00	34.661,00	38.401,00	38.401,00	38.401,00	34.705,01
	03			**Derechos Sobre Bienes Intangibles**	**153.000,00**	**-80.000,00**	**73.000,00**	**0,00**	**0,00**	**0,00**	**0,00**	**0,00**	**0,00**	**0,00**	**73.000,00**
		03		Paquetes y Programas de Computación	153.000,00	-80.000,00	73.000,00	0,00	0,00	0,00	0,00	0,00	0,00	0,00	73.000,00
	04			**Servicios Básicos**	**233.245.514,00**	**21.736.378,90**	**254.981.892,90**	**56.823.850,31**	**49.400.593,74**	**79.363.655,00**	**68.632.176,20**	**254.220.275,25**	**254.220.275,25**	**253.906.157,95**	**761.617,65**
		01		Electricidad	30.358,00	-3.646,00	26.712,00	0,00	0,00	0,00	0,00	0,00	0,00	0,00	26.712,00
		02		Gas	742.030,00	-76.824,30	665.205,70	0,00	0,00	0,00	632.281,00	632.281,00	632.281,00	632.281,00	32.924,70
		03		Agua	4.479,00	-2.571,00	1.908,00	0,00	0,00	0,00	0,00	0,00	0,00	0,00	1.908,00
		04		Teléfono	5.137.807,00	909.366,20	6.047.173,20	1.138.012,51	1.001.900,35	1.789.820,45	1.494.657,56	5.424.390,87	5.424.390,87	5.114.568,57	622.782,33
		05		Servicio de Comunicaciones	227.330.840,00	20.910.054,00	248.240.894,00	55.685.837,80	48.398.693,39	77.573.834,55	66.505.237,64	248.163.603,38	248.163.603,38	248.159.308,38	77.290,62
	05			**Servicios de Administración, Vigilancia y Mantenimiento de los Servicios Básicos**	**147.657,00**	**0,00**	**147.657,00**	**0,00**	**0,00**	**0,00**	**86,05**	**86,05**	**86,05**	**86,05**	**147.570,95**
		01		Servicios de Administración, Vigilancia y Mantenimiento del Servicio de Electricidad	147.657,00	0,00	147.657,00	0,00	0,00	0,00	86,05	86,05	86,05	86,05	147.570,95
	06			**Servicios de Transporte y Almacenaje**	**11.167.478,00**	**-3.738.385,78**	**7.429.092,22**	**85.901,90**	**1.239.035,12**	**1.183.212,79**	**3.348.049,75**	**6.093.849,56**	**5.856.199,56**	**5.224.196,56**	**1.572.892,66**
		01		Fletes y Embalajes	10.590.585,00	-3.606.879,51	6.983.705,49	28.290,00	1.110.885,77	1.028.133,94	3.336.397,65	5.741.357,36	5.503.707,36	4.871.704,36	1.479.998,13
		02		Almacenaje	5.320,00	-4.320,00	1.000,00	0,00	0,00	0,00	0,00	0,00	0,00	0,00	1.000,00
		03		Estacionamiento	178.539,00	-52.398,00	126.141,00	2.500,00	32.942,75	33.589,60	6.596,66	75.629,01	75.629,01	75.629,01	50.511,99
		04		Peaje	90.674,00	-73.516,27	17.157,73	0,00	0,00	0,00	620,00	620,00	620,00	620,00	16.537,73
		05		Servicios de Protección en Traslado de Fondos de Mensajería	302.360,00	-1.272,00	301.088,00	55.111,90	95.206,60	121.489,25	4.435,44	276.243,19	276.243,19	276.243,19	24.844,81
	07			**Servicios de Información, Impresión y Relaciones Públicas**	**632.619.509,00**	**326.309.792,81**	**958.929.301,81**	**316.491.075,40**	**470.100.140,66**	**122.135.637,95**	**39.800.168,00**	**948.527.022,01**	**948.527.022,01**	**903.800.411,14**	**10.402.279,80**
		01		Publicidad y Propaganda	9.105.261,00	-2.222.236,41	6.883.024,59	461.841,50	857.090,60	673.158,17	1.998.131,75	3.990.222,02	3.990.222,02	3.990.222,02	2.892.802,57
		02		Imprenta y Reproducción	616.018.480,00	330.865.439,71	946.883.919,71	315.890.503,90	468.411.236,78	120.826.682,72	35.510.204,76	940.638.628,16	940.638.628,16	896.317.155,29	6.245.291,55
		03		Relaciones Sociales	5.119.504,00	-2.064.447,69	3.055.056,31	63.080,00	573.490,90	333.397,20	1.676.827,30	2.646.795,40	2.646.795,40	2.248.757,40	408.260,91
		04		Avisos	2.376.264,00	-268.962,80	2.107.301,20	75.650,00	258.322,38	302.399,86	615.004,19	1.251.376,43	1.251.376,43	1.244.276,43	855.924,77
	08			**Primas y Otros Gastos de Seguros y Comisiones Bancarias**	**26.126.864,00**	**-8.146.718,00**	**17.980.146,00**	**63.915,29**	**6.677.397,12**	**3.451.666,63**	**3.202.074,81**	**13.395.053,85**	**13.395.053,85**	**13.395.053,85**	**4.585.092,15**
		01		Primas y Gastos de Seguros	23.474.376,00	-8.143.813,00	15.330.563,00	0,00	6.677.037,12	3.451.666,63	3.201.858,81	13.330.562,56	13.330.562,56	13.330.562,56	2.000.000,44
		02		Comisiones y Gastos Bancarios	2.652.488,00	-2.905,00	2.649.583,00	63.915,29	360,00	0,00	216,00	64.491,29	64.491,29	64.491,29	2.585.091,71
	09			**Viáticos y Pasajes**	**35.395.091,00**	**-5.900.765,21**	**29.494.325,79**	**1.222.770,54**	**3.926.066,03**	**9.534.984,59**	**9.651.089,32**	**24.384.705,68**	**24.334.910,48**	**21.702.003,87**	**5.159.415,31**
		01		Viáticos y Pasajes Dentro del País	33.735.779,00	-5.834.757,21	27.901.021,79	1.222.770,54	3.764.395,56	9.482.366,95	9.391.625,00	23.910.953,25	23.861.158,05	21.293.923,82	4.039.863,74
		02		Viáticos y Pasajes Fuera del País	1.348.487,00	-50.000,00	1.298.487,00	0,00	161.670,47	52.617,64	254.004,32	468.292,43	468.292,43	402.620,05	830.194,57
		03		Asignación por Kilómetros Recorridos	310.825,00	-16.008,00	294.817,00	0,00	0,00	0,00	5.460,00	5.460,00	5.460,00	5.460,00	289.357,00
	10			**Servicios Profesionales y Técnicos**	**22.603.958,00**	**-12.165.421,41**	**10.438.536,59**	**571.050,00**	**1.163.629,78**	**1.399.439,62**	**3.422.028,10**	**6.556.147,50**	**6.556.147,50**	**6.348.447,50**	**3.882.389,09**
		01		Servicios Jurídicos	5.250,00	0,00	5.250,00	0,00	0,00	0,00	0,00	0,00	0,00	0,00	5.250,00
		02		Servicios de Contabilidad y Auditoría	5.120,00	0,00	5.120,00	0,00	0,00	0,00	0,00	0,00	0,00	0,00	5.120,00
		03		Servicios de Procesamiento de Datos	7.567.168,00	-7.000.472,32	566.695,68	33.000,00	0,00	0,00	48.040,00	81.040,00	81.040,00	81.040,00	485.655,68
		04		Servicios de Ingeniería y Arquitectónicos	1.432.230,00	-1.432.230,00	0,00	0,00	0,00	0,00	0,00	0,00	0,00	0,00	0,00
		05		Servicios Médicos, Odontológicos y Otros Servicios de Sanidad	13.397,00	-9.836,67	3.560,33	0,00	0,00	0,00	0,00	0,00	0,00	0,00	3.560,33
		07		Servicios de Capacitación y Adiestramiento	2.367.735,00	-21.110,40	2.346.624,60	0,00	0,00	305.242,91	773.682,82	1.078.925,73	1.078.925,73	934.225,73	1.267.698,87
		09		Servicios de Lavandería y Tintorería	9.437,00	-6.178,71	3.258,29	0,00	0,00	0,00	0,00	0,00	0,00	0,00	3.258,29
		10		Servicios de Vigilancia	141.000,00	-105.600,00	35.400,00	0,00	0,00	0,00	0,00	0,00	0,00	0,00	35.400,00
		11		Servicios para la Elaboración y Suministro de Comida	5.819.588,00	-5.520.125,92	299.462,08	0,00	0,00	0,00	121.187,08	121.187,08	121.187,08	121.187,08	178.275,00
		99		Otros Servicios Profesionales y Técnicos	5.243.033,00	1.930.132,61	7.173.165,61	538.050,00	1.163.629,78	1.094.196,71	2.479.118,20	5.274.994,69	5.274.994,69	5.211.994,69	1.898.170,92
	11			**Conservación y Reparaciones Menores de Maquinaria y Equipos**	**20.920.520,00**	**-437.493,84**	**20.483.026,16**	**407.515,01**	**6.011.104,44**	**4.558.427,38**	**5.785.544,72**	**16.767.101,55**	**16.762.591,55**	**16.052.716,39**	**3.720.434,61**

Cuadro N° 2
LEY DE PRESUPUESTO MODIFICADA DEL MINISTERIO DEL PODER POPULAR PARA LA EDUCACIÓN Y SU EJECUCIÓN PRESUPUESTARIA
A NIVEL DE PARTIDAS Y SUB-PARTIDAS GENÉRICAS Y ESPECÍFICAS
AL 31 DE DICIEMBRE DE 2013

CONSOLIDADO FUENTE DE FINANCIAMIENTO: INGRESOS ORDINARIOS

PA	GE	ES	SE	Denominación	Ley de Presupuesto Año 2013	Modificaciones Presupuestarias al 31-12-2013	Ley de Presupuesto Modificada al 31-12-2013	Ejecución Presupuestaria I Trimestre Año 2013	Ejecución Presupuestaria II Trimestre Año 2013	Ejecución Presupuestaria III Trimestre Año 2013	Ejecución Presupuestaria IV Trimestre Año 2013	Ejecución Presupuestaria al 31-12-2013 (Compromiso)	Ejecución Presupuestaria al 31-12-2013 (Causado)	Ejecución Presupuestaria al 31-12-2013 (Pagado)	Disponibilidad Presupuestaria al 31-12-2013
					1	2	3	4	5	6	7	8	9	10	11=3-9
			01	Conservación y Reparaciones Menores de Maquinaria y Demás Equipos de Construcción, Campo, Industria y Taller	511.264,00	-181.819,69	329.444,31	0,00	15.540,00	53.774,00	174.894,00	244.208,00	244.208,00	239.408,00	85.236,31
			02	Conservación y Reparaciones Menores de Equipos de Transporte, Tracción y Elevación	11.671.007,00	208.312,13	11.879.319,13	189.196,00	4.978.934,23	3.263.015,45	2.620.349,91	11.051.495,59	11.051.495,59	10.704.814,72	827.823,54
			03	Conservación y Reparaciones Menores de Equipos de Comunicaciones y de Señalamiento	64.844,00	-15.039,07	49.804,93	0,00	0,00	1.300,00	6.040,00	7.340,00	7.340,00	7.340,00	42.464,93
			04	Conservación y Reparaciones Menores de Equipos Médico-Quirúrgicos, Dentales y de Veterinaria	756.445,00	-143.692,57	612.752,43	0,00	48.800,00	3.100,00	117.656,71	169.556,71	169.556,71	169.556,71	443.195,72
			05	Conservación y Reparaciones Menores de Equipos Científicos, Religiosos, de Enseñanza y Recreación	672.493,00	-293.433,20	379.059,80	0,00	28.905,00	19.000,00	224.951,20	272.856,20	272.856,20	193.716,20	106.203,60
			06	Conservación y Reparaciones Menores de Equipos y Armamentos de Orden Público, Seguridad y Defensa Nacional	31.104,00	0,00	31.104,00	0,00	0,00	0,00	0,00	0,00	0,00	0,00	31.104,00
			07	Conservación y Reparaciones Menores de Máquinas, Muebles y Demás Equipos de Oficina y Alojamiento	6.943.549,00	-576.957,23	6.366.591,77	218.319,01	925.235,21	1.196.737,93	2.629.482,83	4.974.284,98	4.969.774,98	4.690.520,69	1.396.816,79
			99	Conservación y Reparaciones Menores de Otras Maquinarias y Equipos	269.814,00	565.135,79	834.949,79	0,00	13.690,00	21.500,00	12.170,07	47.360,07	47.360,07	47.360,07	787.589,72
			12	**Conservación y Reparaciones Menores de Obras**	**38.492.042,00**	**-22.397.402,28**	**16.094.639,72**	**554.296,87**	**1.183.356,04**	**727.460,63**	**13.182.928,98**	**15.735.309,88**	**15.648.042,52**	**8.829.701,45**	**446.597,20**
			01	Conservación y Reparaciones Menores de obras en bienes del Dominio Privado	38.166.589,00	-22.260.203,15	15.906.385,85	554.296,87	1.149.240,04	690.900,63	13.089.428,98	15.571.133,88	15.483.866,52	8.725.525,45	422.519,33
			02	Conservación y Reparaciones Menores de obras en bienes del Dominio Público	325.453,00	-137.199,13	188.253,87	0,00	34.116,00	36.560,00	93.500,00	164.176,00	164.176,00	104.176,00	24.077,87
		15		**Servicios Fiscales**	**2.524,00**	**169.339,40**	**171.863,40**	**0,00**	**0,00**	**37.404,10**	**0,00**	**37.404,10**	**37.404,10**	**37.404,10**	**134.459,30**
		02		Tasas y Otros Derechos Obligatorios	2.524,00	169.339,40	171.863,40	0,00	0,00	37.404,10	0,00	37.404,10	37.404,10	37.404,10	134.459,30
		16		**Servicios de Diversión, Esparcimiento y Culturales**	**4.013.895,00**	**-602.196,89**	**3.411.698,11**	**38.568,00**	**749.772,00**	**810.514,61**	**1.317.879,56**	**2.918.994,17**	**2.916.734,17**	**2.887.474,17**	**494.963,94**
			01	Servicios de Diversión, Esparcimiento y Culturales	4.013.895,00	-602.196,89	3.411.698,11	38.568,00	749.772,00	810.514,61	1.317.879,56	2.918.994,17	2.916.734,17	2.887.474,17	494.963,94
		18		**Impuestos Indirectos**	**614.796.468,00**	**-489.554.484,04**	**125.241.983,96**	**8.404.172,42**	**12.764.002,52**	**21.284.741,04**	**55.789.961,97**	**98.286.961,64**	**98.242.877,95**	**72.230.553,74**	**26.999.106,01**
		01		Impuesto al Valor Agregado	614.796.468,00	-489.554.484,04	125.241.983,96	8.404.172,42	12.764.002,52	21.284.741,04	55.789.961,97	98.286.961,64	98.242.877,95	72.230.553,74	26.999.106,01
		99		**Otros Servicios no Personales**	**2.763.126,00**	**-2.402.561,00**	**360.565,00**	**0,00**	**8.885,02**	**2.082,64**	**265.723,57**	**276.691,23**	**276.691,23**	**275.857,23**	**83.873,77**
		01		Otros Servicios no Personales	2.763.126,00	-2.402.561,00	360.565,00	0,00	8.885,02	2.082,64	265.723,57	276.691,23	276.691,23	275.857,23	83.873,77
404	00	00		**Activos Reales**	**363.431.325,00**	**-81.877.434,61**	**281.553.890,39**	**1.620.613,31**	**3.598.041,30**	**9.136.451,98**	**191.210.165,77**	**206.095.531,36**	**205.565.272,36**	**92.670.705,19**	**75.988.618,03**
		01		**Repuestos y Reparaciones Mayores**	**1.251.248,00**	**911.724,00**	**2.162.972,00**	**0,00**	**0,00**	**0,00**	**990.555,20**	**990.555,20**	**990.555,20**	**0,00**	**1.172.416,80**
			01	**Repuestos Mayores**	**429.308,00**	**0,00**	**429.308,00**	**0,00**	**0,00**	**0,00**	**0,00**	**0,00**	**0,00**	**0,00**	**429.308,00**
				Repuestos Mayores para Maquinaria y demás Equipos de Construcción, Campo, Industria y Taller	100.000,00	0,00	100.000,00	0,00	0,00	0,00	0,00	0,00	0,00	0,00	100.000,00
			07	Repuestos Mayores para Máquinas, Muebles y demás Equipos de Oficina y Alojamiento	329.308,00	0,00	329.308,00	0,00	0,00	0,00	0,00	0,00	0,00	0,00	329.308,00
			02	**Reparaciones Mayores de Maquinaria y Equipos**	**821.940,00**	**911.724,00**	**1.733.664,00**	**0,00**	**0,00**	**0,00**	**990.555,20**	**990.555,20**	**990.555,20**	**0,00**	**743.108,80**
			02	Reparaciones Mayores de Equipos de Transporte, Tracción y Elevación	117.700,00	911.724,00	1.029.424,00	0,00	0,00	0,00	990.555,20	990.555,20	990.555,20	0,00	38.868,80
			07	Reparaciones Mayores de Máquinas, Muebles y demás Equipos de Oficina y Alojamiento	440.640,00	0,00	440.640,00	0,00	0,00	0,00	0,00	0,00	0,00	0,00	440.640,00
			99	Reparaciones Mayores de Otras Maquinaria y Equipos	263.600,00	0,00	263.600,00	0,00	0,00	0,00	0,00	0,00	0,00	0,00	263.600,00
		03		**Maquinaria y Demás Equipos de Construcción, Campo, Industria y Taller**	**3.781.456,00**	**428.857,00**	**4.210.313,00**	**208.125,60**	**319.793,00**	**696.294,00**	**1.840.254,87**	**3.064.467,47**	**3.064.467,47**	**2.358.012,60**	**1.145.845,53**
			03	Maquinaria y Equipos Agrícolas y Pecuarios	972.000,00	0,00	972.000,00	30.840,00	9.485,00	55.290,00	668.854,87	764.469,87	764.469,87	117.715,00	207.530,13
			04	Maquinaria y Equipos de Artes Gráficas y Reproducción	935.320,00	424.857,00	1.360.177,00	59.305,60	221.850,00	589.004,00	114.500,00	984.659,60	984.659,60	934.659,60	375.517,40

Cuadro N° 2
LEY DE PRESUPUESTO MODIFICADA DEL MINISTERIO DEL PODER POPULAR PARA LA EDUCACIÓN Y SU EJECUCIÓN PRESUPUESTARIA
A NIVEL DE PARTIDAS Y SUB-PARTIDAS GENÉRICAS Y ESPECÍFICAS
AL 31 DE DICIEMBRE DE 2013

CONSOLIDADO FUENTE DE FINANCIAMIENTO: INGRESOS ORDINARIOS

PA	GE	ES	SE	Denominación	Ley de Presupuesto Año 2013	Modificaciones Presupuestarias al 31-12-2013	Ley de Presupuesto Modificada al 31-12-2013	Ejecución Presupuestaria I Trimestre Año 2013	Ejecución Presupuestaria II Trimestre Año 2013	Ejecución Presupuestaria III Trimestre Año 2013	Ejecución Presupuestaria IV Trimestre Año 2013	Ejecución Presupuestaria al 31-12-2013 (Compromiso)	Ejecución Presupuestaria al 31-12-2013 (Causado)	Ejecución Presupuestaria al 31-12-2013 (Pagado)	Disponibilidad Presupuestaria al 31-12-2013
					1	2	3	4	5	6	7	8	9	10	11=3-9
			05	Maquinaria y Equipos Industriales y de Taller	81.270,00	4.000,00	85.270,00	11.480,00	1.165,00	46.000,00	0,00	58.645,00	58.645,00	58.645,00	26.625,00
			06	Maquinaria y Equipos de Energía	1.673.250,00	0,00	1.673.250,00	106.500,00	28.253,00	0,00	1.047.200,00	1.181.953,00	1.181.953,00	1.181.953,00	491.297,00
			07	Maquinaria y Equipos de Riego y Acueductos	43.800,00	0,00	43.800,00	0,00	0,00	0,00	0,00	0,00	0,00	0,00	43.800,00
			99	Otra Maquinaria y demás Equipos de Construcción, Campo, Industria y Taller	75.816,00	0,00	75.816,00	0,00	59.040,00	6.000,00	9.700,00	74.740,00	74.740,00	65.040,00	1.076,00
		04		**Equipos de Transporte, Tracción y Elevación**	**29.054.744,00**	**-20.000.000,00**	**9.054.744,00**	**0,00**	**2.080,00**	**14.060,00**	**3.218.076,80**	**3.234.216,80**	**3.234.216,80**	**16.140,00**	**5.820.527,20**
			01	Vehículos Automotores Terrestres	28.199.344,00	-20.000.000,00	8.199.344,00	0,00	0,00	0,00	2.764.406,80	2.764.406,80	2.764.406,80	0,00	5.434.937,20
			03	Equipos Marítimos de Transporte	260.000,00	0,00	260.000,00	0,00	0,00	0,00	0,00	0,00	0,00	0,00	260.000,00
			05	Vehículos de Tracción no Motorizados	505.400,00	0,00	505.400,00	0,00	2.080,00	14.060,00	453.670,00	469.810,00	469.810,00	16.140,00	35.590,00
			06	Equipos Auxiliares de Transporte	90.000,00	0,00	90.000,00	0,00	0,00	0,00	0,00	0,00	0,00	0,00	90.000,00
		05		**Equipos de Comunicaciones y de Señalamiento**	**17.189.081,00**	**-9.580.578,00**	**7.608.503,00**	**52.040,00**	**369.993,86**	**717.843,90**	**1.238.174,00**	**2.863.070,76**	**2.378.051,76**	**1.167.103,76**	**5.230.451,24**
			01	Equipos de Telecomunicaciones	17.062.181,00	-9.580.578,00	7.481.603,00	52.040,00	369.993,86	717.843,90	1.238.174,00	2.863.070,76	2.378.051,76	1.167.103,76	5.103.551,24
			99	Otros Equipos de Comunicaciones y de Señalamiento	126.900,00	0,00	126.900,00	0,00	0,00	0,00	0,00	0,00	0,00	0,00	126.900,00
		06		**Equipos Médico-Quirúrgicos, Dentales y de Veterinaria**	**900.000,00**	**0,00**	**900.000,00**	**0,00**	**0,00**	**0,00**	**899.550,00**	**899.550,00**	**899.550,00**	**479.772,80**	**450,00**
			01	Equipos Médico-Quirúrgicos, Dentales y de Veterinaria	900.000,00	0,00	900.000,00	0,00	0,00	0,00	899.550,00	899.550,00	899.550,00	479.772,80	450,00
		07		**Equipos Científicos, Religiosos, de Enseñanza y Recreación**	**126.530.839,00**	**-42.480.843,88**	**84.049.995,12**	**49.324,00**	**223.967,12**	**357.611,00**	**39.397.781,40**	**40.028.683,52**	**40.028.683,52**	**19.365.271,42**	**44.021.311,60**
			01	Equipos científicos y de laboratorio	27.196.643,00	-300.000,00	26.896.643,00	0,00	0,00	0,00	26.658.854,00	26.658.854,00	26.658.854,00	10.757.723,90	237.789,00
			02	Equipos de Enseñanza, Deporte y Recreación	54.212.240,00	-40.395.619,88	13.816.620,12	49.324,00	223.967,12	282.071,00	12.465.307,40	13.020.669,52	13.020.669,52	8.495.907,52	795.950,60
			04	Libros, Revistas y otros Instrumentos de Enseñanza	41.001.613,00	0,00	41.001.613,00	0,00	0,00	0,00	0,00	0,00	0,00	0,00	41.001.613,00
			06	Instrumentos Musicales y Equipos de Audio	4.120.343,00	-1.785.224,00	2.335.119,00	0,00	0,00	75.540,00	273.620,00	349.160,00	349.160,00	111.640,00	1.985.959,00
			09	**Máquinas, Muebles y Demás Equipos de Oficina y Alojamiento**	**182.677.975,00**	**-10.244.869,73**	**172.433.105,27**	**1.311.123,71**	**2.682.207,32**	**7.350.643,08**	**143.625.773,50**	**155.010.987,61**	**154.969.747,61**	**69.284.404,61**	**17.463.357,66**
			01	Mobiliario y Equipos de Oficina	142.078.638,00	2.129.212,00	144.207.850,00	590.674,04	542.602,30	2.710.515,72	137.913.653,00	141.756.445,06	141.756.445,06	59.348.220,06	2.451.404,94
			02	Equipos de Computación	10.979.044,00	-5.484.736,00	5.494.308,00	194.750,00	882.169,32	1.098.924,00	905.231,00	3.081.074,32	3.081.074,32	2.826.634,32	2.413.233,68
			03	Mobiliario y Equipos de Alojamiento	29.370.211,00	-6.889.345,73	22.480.865,27	516.699,67	1.257.435,70	3.490.035,52	4.662.089,50	9.933.500,39	9.926.260,39	7.258.382,39	12.554.604,88
			99	Otras Máquinas, Muebles y Demás Equipos de Oficina y Alojamiento	250.082,00	0,00	250.082,00	0,00	0,00	51.167,84	144.800,00	195.967,84	195.967,84	51.167,84	54.114,16
		12		**Activos Intangibles**	**68.543,00**	**0,00**	**68.543,00**	**0,00**	**0,00**	**0,00**	**0,00**	**4.000,00**	**0,00**	**0,00**	**68.543,00**
			04	Paquetes y Programas de Computación	68.543,00	0,00	68.543,00	0,00	0,00	0,00	0,00	4.000,00	0,00	0,00	68.543,00
		99		**Otros Activos Reales**	**1.977.439,00**	**-911.724,00**	**1.065.715,00**	**0,00**	**0,00**	**0,00**	**0,00**	**0,00**	**0,00**	**0,00**	**1.065.715,00**
			01	Otros Activos Reales	1.977.439,00	-911.724,00	1.065.715,00	0,00	0,00	0,00	0,00	0,00	0,00	0,00	1.065.715,00
407	00	00		**Transferencias y Donaciones**	**13.291.924.563,00**	**1.205.704.404,00**	**14.497.628.967,00**	**4.618.576.029,00**	**4.449.932.978,00**	**2.164.001.844,00**	**3.256.223.682,68**	**14.488.734.533,68**	**14.488.734.533,68**	**14.486.995.650,68**	**8.894.433,32**
		01		**Transferencias y Donaciones Corrientes Internas**	**9.676.477.448,00**	**1.205.704.404,00**	**10.882.181.852,00**	**3.124.929.860,00**	**3.283.683.909,00**	**1.502.058.192,00**	**2.962.715.457,68**	**10.873.287.418,68**	**10.873.287.418,68**	**10.873.191.765,68**	**8.894.433,32**
			01	**Transferencias Corrientes Internas al Sector Privado**	**6.303.787.820,00**	**1.206.704.404,00**	**7.510.492.224,00**	**2.292.626.399,00**	**2.373.173.172,00**	**734.337.535,00**	**2.101.611.684,68**	**7.501.748.790,68**	**7.501.748.790,68**	**7.501.653.137,68**	**8.743.433,32**
			01	Pensiones del Personal Empleado, Obrero y Militar	236.173.808,00	0,00	236.173.808,00	114.734.436,22	121.403.677,96	35.693,00	0,82	236.173.808,00	236.173.808,00	236.173.808,00	0,00
			02	Jubilaciones del Personal Empleado, Obrero y Militar	3.001.316.146,00	547.367.461,00	3.548.683.607,00	1.498.910.431,78	1.502.405.714,04	0,00	547.367.461,18	3.548.683.607,00	3.548.683.607,00	3.548.683.607,00	0,00
			03	Becas Escolares	94.328.400,00	0,00	94.328.400,00	0,00	0,00	0,00	94.328.400,00	94.328.400,00	94.328.400,00	94.328.400,00	0,00
			12	Otras Subvenciones Socio-Económicas del Personal Empleado, Obrero y Militar Pensionado	17.067.960,00	0,00	17.067.960,00	8.458.800,00	8.609.160,00	0,00	0,00	17.067.960,00	17.067.960,00	17.067.960,00	0,00
			13	Aguinaldos al Personal Empleado, Obrero y Militar Jubilado	0,00	619.351.057,00	619.351.057,00	0,00	0,00	0,00	619.351.040,00	619.351.040,00	619.351.040,00	619.351.040,00	17,00
			16	Otras Subvenciones Socio-Económicas del Personal Empleado, Obrero y Militar Jubilado	292.463.640,00	32.985.886,00	325.449.526,00	146.043.240,00	145.852.140,00	568.260,00	32.985.886,00	325.449.526,00	325.449.526,00	325.449.526,00	0,00
			70	**Subsidios educacionales al sector privado**	**2.604.915.936,00**	**-484.748,00**	**2.604.431.188,00**	**524.479.491,00**	**574.085.522,00**	**713.321.297,00**	**786.835.781,68**	**2.598.722.091,68**	**2.598.722.091,68**	**2.598.626.438,68**	**5.709.096,32**
				S0063 Asociación Civil la Escuela es el Barrio el Golfito Cabimas, Zulia	576.355,00	0,00	576.355,00	0,00	0,00	0,00	0,00	0,00	0,00	0,00	576.355,00

Cuadro N° 2

LEY DE PRESUPUESTO MODIFICADA DEL MINISTERIO DEL PODER POPULAR PARA LA EDUCACIÓN Y SU EJECUCIÓN PRESUPUESTARIA
A NIVEL DE PARTIDAS Y SUB-PARTIDAS GENÉRICAS Y ESPECÍFICAS
AL 31 DE DICIEMBRE DE 2013

CONSOLIDADO FUENTE DE FINANCIAMIENTO: INGRESOS ORDINARIOS

PA	GE	ES	SE	Denominación	Ley de Presupuesto Año 2013	Modificaciones Presupuestarias al 31-12-2013	Ley de Presupuesto Modificada al 31-12-2013	Ejecución Presupuestaria I Trimestre Año 2013	Ejecución Presupuestaria II Trimestre Año 2013	Ejecución Presupuestaria III Trimestre Año 2013	Ejecución Presupuestaria IV Trimestre Año 2013	Ejecución Presupuestaria al 31-12-2013 (Compromiso)	Ejecución Presupuestaria al 31-12-2013 (Causado)	Ejecución Presupuestaria al 31-12-2013 (Pagado)	Disponibilidad Presupuestaria al 31-12-2013
					1	2	3	4	5	6	7	8	9	10	11=3-9
				S0672 Fundación Peter Alexander para Niños Autistas del Zulia (FUPANAZ)	78.000,00	0,00	78.000,00	0,00	0,00	58.500,00	19.500,00	78.000,00	78.000,00	78.000,00	0,00
				S1040-Convenio ME-AVEC	2.549.232.686,00	0,00	2.549.232.686,00	524.479.491,00	551.500.484,00	700.742.162,00	772.510.549,00	2.549.232.686,00	2.549.232.686,00	2.549.232.686,00	0,00
				S1041 Planteles no Afiliados al Convenio	3.426.128,00	-1.067.598,68	2.358.529,32	0,00	0,00	0,00	0,00	0,00	0,00	0,00	2.358.529,32
				S1311 Asociación Civil Unidad Educativa Colegio Adventista Yantagua	50.000,00	0,00	50.000,00	0,00	0,00	0,00	50.000,00	50.000,00	50.000,00	50.000,00	0,00
				S1451 - Instituto Venezolano de Capacitación Profesional de la Iglesia (INVECAP)	45.000.000,00	0,00	45.000.000,00	0,00	22.500.000,00	11.250.000,00	11.250.000,00	45.000.000,00	45.000.000,00	45.000.000,00	0,00
				S1525 Asociación Civil del Ministerio de Educación Cultura y Deportes (ASOCIMECD)	1.487.868,00	0,00	1.487.868,00	0,00	0,00	0,00	1.487.868,00	1.487.868,00	1.487.868,00	1.487.868,00	0,00
				S1541 Fundación Latinoamericana por los Derechos Humanos y el Desarrollo Social (FUNDALATIN)	232.424,00	0,00	232.424,00	0,00	0,00	174.312,00	58.112,00	232.424,00	232.424,00	232.424,00	0,00
				S1572 - Fundación Jóvenes Indígenas del Internado Madre Mazzarello Municipio Autónomo Atures del Estado Amazonas	23.400,00	0,00	23.400,00	0,00	0,00	17.550,00	5.850,00	23.400,00	23.400,00	23.400,00	0,00
				S1573 - Unidad Educativa " Simón Rodriguez", Municipio Juan Antonio Sotillo del Estado Anzoátegui	18.720,00	0,00	18.720,00	0,00	0,00	0,00	18.720,00	18.720,00	18.720,00	18.720,00	0,00
				S1574 - Asociación Civil Unidad Educativa Santa Eulalia, Municipio Bolivar del Estado Anzoátegui	21.840,00	0,00	21.840,00	0,00	0,00	0,00	21.840,00	21.840,00	21.840,00	21.840,00	0,00
				S1575 - Unidad Educativa Virgen de Betania, Municipio Biruaca del Estado Apure	30.888,00	0,00	30.888,00	0,00	0,00	23.166,00	7.722,00	30.888,00	30.888,00	30.888,00	0,00
				S1576 - Centro de Capacitación Comercial y Administrativa Elorza, Municipio Rómulo Gallegos del Estado Apure	35.100,00	0,00	35.100,00	0,00	0,00	0,00	0,00	0,00	0,00	0,00	35.100,00
				S1577 - Unidad Educativa Escuela Básica Privada Simón Rodriguez, Municipio Girardot del Estado Aragua	29.203,00	0,00	29.203,00	0,00	0,00	21.897,00	7.306,00	29.203,00	29.203,00	29.203,00	0,00
				S1578 - Escuela Básica Bolivariana, municipio Libertador del Estado Aragua	31.075,00	0,00	31.075,00	0,00	0,00	23.301,00	7.774,00	31.075,00	31.075,00	31.075,00	0,00
				S1579 - Unidad Educativa Básica Bartolomé Salóm, Municipio Girardot del Estado Aragua	33.564,00	0,00	33.564,00	0,00	0,00	0,00	0,00	0,00	0,00	0,00	33.564,00
				S1580 - Unidad Educativa Colegio Bicentenario 2, Municipio Santiago Mariño del Estado Aragua	38.918,00	0,00	38.918,00	0,00	0,00	0,00	38.918,00	38.918,00	38.918,00	38.918,00	0,00
				S1585 Asociación Civil Congregación Hermanas Agustinas, Giraldot del Estado Araqua	18.720,00	0,00	18.720,00	0,00	0,00	0,00	0,00	0,00	0,00	0,00	18.720,00
				S1586 Unidad Educativa Privada Casa de Dios, Municipio Girardot del Estado Araqua	41.184,00	0,00	41.184,00	0,00	0,00	30.888,00	10.296,00	41.184,00	41.184,00	41.184,00	0,00
				S1587 Unidad Educativa Juan Pablo II, Municipio Bolivar del Estado Barinas	49.420,00	0,00	49.420,00	0,00	0,00	0,00	49.420,00	49.420,00	49.420,00	0,00	0,00
				S1589 Hogar Sagrada Familia Hermanas Bethelmitas, Municipio Antonio José de Sucre del Estado Barinas	18.720,00	0,00	18.720,00	0,00	0,00	0,00	0,00	0,00	0,00	0,00	18.720,00
				S1590 Asociación Civil Educativa Tomas de Heres, Municipio Cedeño del Estado Bolivar	18.720,00	0,00	18.720,00	0,00	0,00	0,00	0,00	0,00	0,00	0,00	18.720,00
				S1591 Unidad Educativa Colegio "Vicente Emilio Sojo", Municipio Cedeño del Estado Bolivar	29.240,00	0,00	29.240,00	0,00	0,00	21.924,00	7.316,00	29.240,00	29.240,00	29.240,00	0,00

Cuadro N° 2
LEY DE PRESUPUESTO MODIFICADA DEL MINISTERIO DEL PODER POPULAR PARA LA EDUCACIÓN Y SU EJECUCIÓN PRESUPUESTARIA
A NIVEL DE PARTIDAS Y SUB-PARTIDAS GENÉRICAS Y ESPECÍFICAS
AL 31 DE DICIEMBRE DE 2013

CONSOLIDADO FUENTE DE FINANCIAMIENTO: INGRESOS ORDINARIOS

PA	GE	ES	SE	Denominación	Ley de Presupuesto Año 2013	Modificaciones Presupuestarias al 31-12-2013	Ley de Presupuesto Modificada al 31-12-2013	Ejecución Presupuestaria I Trimestre Año 2013	Ejecución Presupuestaria II Trimestre Año 2013	Ejecución Presupuestaria III Trimestre Año 2013	Ejecución Presupuestaria IV Trimestre Año 2013	Ejecución Presupuestaria al 31-12-2013 (Compromiso)	Ejecución Presupuestaria al 31-12-2013 (Causado)	Ejecución Presupuestaria al 31-12-2013 (Pagado)	Disponibilidad Presupuestaria al 31-12-2013
					1	2	3	4	5	6	7	8	9	10	11=3-9
				S1593 Congregación Hermanas Franciscanas del Sagrado Corazón de Jesús- Misión Santa T de Kavanayén Municipio Gran Sabana del Estado Bolívar.	18.720,00	0,00	18.720,00	0,00	0,00	0,00	0,00	0,00	0,00	0,00	18.720,00
				S1594 Unidad Educativa San Juan Bautista, Municipio Cedeño del Estado Bolívar.	31.200,00	0,00	31.200,00	0,00	0,00	0,00	0,00	0,00	0,00	0,00	31.200,00
				S1595 Unidad Educativa Colegio San Pedro y San Pablo, Municipio El Callao del Estado Bolívar.	32.112,00	0,00	32.112,00	0,00	0,00	0,00	0,00	0,00	0,00	0,00	32.112,00
				S1598 Unidad Educativa Dr. Salvador Feo La Cruz, Municipio Carlos Arvelo del Estado Carabobo.	78.000,00	0,00	78.000,00	0,00	39.000,00	19.500,00	19.500,00	78.000,00	78.000,00	78.000,00	0,00
				S1600 Unidad Educativa Ezequiel Zamora, Municipio Tinaco del Estado Cojedes	20.077,00	0,00	20.077,00	0,00	10.038,00	5.019,00	5.020,00	20.077,00	20.077,00	20.077,00	0,00
				S1601 Unidad Educativa Miguel Palao Rico, Municipio San Carlos del Estado Cojedes	78.000,00	0,00	78.000,00	0,00	0,00	58.500,00	19.500,00	78.000,00	78.000,00	78.000,00	0,00
				S1605 Preescolar Asistencial Virgen de Altagracia, Municipio Libertador del Distrito Capital.	33.321,00	0,00	33.321,00	0,00	0,00	0,00	33.321,00	33.321,00	33.321,00	33.321,00	0,00
				S1606 Unidad Educativa Evangélica Arco de Triunfo, Municipio Libertador del Distrito Capital.	26.395,00	0,00	26.395,00	0,00	0,00	0,00	26.395,00	26.395,00	26.395,00	26.395,00	0,00
				S1607 Asociación Civil Colegio Agramonte, Municipio Libertador del Distrito Capital.	31.824,00	0,00	31.824,00	0,00	0,00	0,00	31.824,00	31.824,00	31.824,00	31.824,00	0,00
				S1609 Instituto Psicopedagógico El Ávila A.C.	50.544,00	0,00	50.544,00	0,00	0,00	0,00	0,00	0,00	0,00	0,00	50.544,00
				S1611 Unidad Educativa Privada Miguel Ángel, Municipio Libertador del Distrito Capital.	22.144,00	0,00	22.144,00	0,00	0,00	0,00	0,00	0,00	0,00	0,00	22.144,00
				S1614 Amigos del Instituto Vista Alegre, Municipio Libertador del Distrito Capital.	24.710,00	0,00	24.710,00	0,00	0,00	0,00	0,00	0,00	0,00	0,00	24.710,00
				S1615 Asociación Civil de Educación Integral San Benito, Municipio Libertador del Distrito Capital.	11.100,00	0,00	11.100,00	0,00	0,00	0,00	0,00	0,00	0,00	0,00	11.100,00
				S1616 Asociación Civil Unidad Educativa "Colegio Rey Jesús" Municipio Libertador del Distrito Capital.	35.006,00	0,00	35.006,00	0,00	0,00	26.253,00	8.753,00	35.006,00	35.006,00	35.006,00	0,00
				S1618 Unidad Educativa "Adventista Carapita", Municipio Libertador del Distrito Capital.	20.872,00	0,00	20.872,00	0,00	0,00	0,00	20.872,00	20.872,00	20.872,00	20.872,00	0,00
				S1621 Fondo Editorial para El Desarrollo de la Educación Superior (F.E.D.E.S.), Municipio Libertador del Distrito Capital.	4.212,00	0,00	4.212,00	0,00	0,00	0,00	0,00	0,00	0,00	0,00	4.212,00
				S1622 Fundación Mevorah Florentín, Municipio Libertador del Distrito Capital.	18.720,00	0,00	18.720,00	0,00	0,00	14.040,00	4.680,00	18.720,00	18.720,00	18.720,00	0,00
				S1623 Casa Hogar Divino Niño, Municipio Libertador del Distrito Capital.	14.976,00	0,00	14.976,00	0,00	0,00	0,00	0,00	0,00	0,00	0,00	14.976,00
				S1624 Fundación Atención Integral Juvenil FUNDAINIL Municipio Libertador del Distrito Capital.	14.040,00	0,00	14.040,00	0,00	0,00	10.530,00	3.510,00	14.040,00	14.040,00	14.040,00	0,00
				S1625 Preescolar "Vicente Salías", Municipio Libertador del Distrito Capital.	42.064,00	0,00	42.064,00	0,00	0,00	31.554,00	10.510,00	42.064,00	42.064,00	42.064,00	0,00
				S1626 Colegio "El Centauro de Los Llanos", Municipio Libertador del Distrito Capital.	28.572,00	0,00	28.572,00	0,00	0,00	0,00	0,00	0,00	0,00	0,00	28.572,00
				S1627 Preescolar "El Principio de la Sabiduría", Municipio Libertador del Distrito Capital.	28.572,00	0,00	28.572,00	0,00	0,00	0,00	28.572,00	28.572,00	28.572,00	28.572,00	0,00

Cuadro N° 2
LEY DE PRESUPUESTO MODIFICADA DEL MINISTERIO DEL PODER POPULAR PARA LA EDUCACIÓN Y SU EJECUCIÓN PRESUPUESTARIA
A NIVEL DE PARTIDAS Y SUB-PARTIDAS GENÉRICAS Y ESPECÍFICAS
AL 31 DE DICIEMBRE DE 2013

CONSOLIDADO FUENTE DE FINANCIAMIENTO: INGRESOS ORDINARIOS

PA	GE	ES	SE	Denominación	Ley de Presupuesto Año 2013	Modificaciones Presupuestarias al 31-12-2013	Ley de Presupuesto Modificada al 31-12-2013	Ejecución Presupuestaria I Trimestre Año 2013	Ejecución Presupuestaria II Trimestre Año 2013	Ejecución Presupuestaria III Trimestre Año 2013	Ejecución Presupuestaria IV Trimestre Año 2013	Ejecución Presupuestaria al 31-12-2013 (Compromiso)	Ejecución Presupuestaria al 31-12-2013 (Causado)	Ejecución Presupuestaria al 31-12-2013 (Pagado)	Disponibilidad Presupuestaria al 31-12-2013
					1	2	3	4	5	6	7	8	9	10	11=3-9
				S1628 Preescolar "Virgen del Rosario", Municipio Libertador del Distrito Capital.	28.572,00	0,00	28.572,00	0,00	0,00	0,00	0,00	0,00	0,00	0,00	28.572,00
				S1629 Comisión Servicio Social Internacional, Municipio Libertador del Distrito Capital.	60.028,00	0,00	60.028,00	0,00	0,00	0,00	0,00	0,00	0,00	0,00	60.028,00
				S1630 Unidad Educativa Integral Fermín Toro, Municipio Libertador del Distrito Capital.	28.572,00	0,00	28.572,00	0,00	0,00	0,00	0,00	0,00	0,00	0,00	28.572,00
				S1631 Fundación La Nueva Esperanza, Municipio Libertador del Distrito Capital.	14.976,00	0,00	14.976,00	0,00	0,00	0,00	0,00	0,00	0,00	0,00	14.976,00
				S1635 Unidad Educativa César Rengifo, Municipio Libertador del Distrito Capital.	28.080,00	0,00	28.080,00	0,00	0,00	0,00	28.080,00	28.080,00	28.080,00	28.080,00	0,00
				S1638 Unidad Educativa Instituto República, Municipio Miranda del Estado Falcón.	31.075,00	0,00	31.075,00	0,00	0,00	0,00	0,00	0,00	0,00	0,00	31.075,00
				S1640 Unidad Educativa Nuestra Señora de Guadalupe, Municipio Miranda del Estado Falcón.	30.381,00	0,00	30.381,00	0,00	0,00	0,00	0,00	0,00	0,00	0,00	30.381,00
				S1641 Unidad Educativa Colegio Sagrada Familia, Municipio Carirubano, Estado Falcón.	33.246,00	0,00	33.246,00	0,00	0,00	0,00	0,00	0,00	0,00	0,00	33.246,00
				S1642 Unidad Educativa Colegio "Monseñor Ramón de Jesús Loreto Rodríguez", Municipio Francisco de Miranda del Estado Guárico.	51.061,00	0,00	51.061,00	0,00	0,00	38.295,00	12.766,00	51.061,00	51.061,00	51.061,00	0,00
				S1643 Unidad Educativa "Don Prospero Infante", Municipio José Tadeo Monagas del Estado Guárico.	48.278,00	0,00	48.278,00	0,00	0,00	36.207,00	12.071,00	48.278,00	48.278,00	48.278,00	0,00
				S1644 Unidad Educativa Colegio "Dr. Roberto Vargas", Municipio Ortiz del Estado Guárico.	48.278,00	0,00	48.278,00	0,00	0,00	0,00	0,00	0,00	0,00	0,00	48.278,00
				S1645 Unidad Educativa Colegio "La Milagrosa", Municipio Iribarren del Estado Lara.	40.809,00	0,00	40.809,00	0,00	0,00	30.600,00	10.209,00	40.809,00	40.809,00	40.809,00	0,00
				S1646 Colegio Libertador, Municipio Torres del Estado Lara.	40.809,00	0,00	40.809,00	0,00	20.400,00	10.200,00	10.209,00	40.809,00	40.809,00	40.809,00	0,00
				S1647 Unidad Educativa Colegio Lara, Municipio Torres del Estado Lara.	40.809,00	0,00	40.809,00	0,00	0,00	0,00	0,00	0,00	0,00	0,00	40.809,00
				S1649 Unidad Educativa Instituto Santa Ana, Municipio Iribarren del Estado Lara.	43.149,00	0,00	43.149,00	0,00	0,00	0,00	43.149,00	43.149,00	43.149,00	43.149,00	0,00
				S1652 Asociación Musical de Sanare, "Daniel Ortiz", Municipio Jiménez del Estado Lara.	28.080,00	0,00	28.080,00	0,00	0,00	21.060,00	7.020,00	28.080,00	28.080,00	28.080,00	0,00
				S1653 Preescolar La Pastora Dávila, Municidio Iribarren del Estado Lara.	18.720,00	0,00	18.720,00	0,00	0,00	1.560,00	17.160,00	18.720,00	18.720,00	0,00	0,00
				S1654 Hogar de Niños impedidos Don Orione, Municipio Iribarren del Estado Lara.	78.000,00	0,00	78.000,00	0,00	0,00	0,00	78.000,00	78.000,00	78.000,00	78.000,00	0,00
				S1655 Asociación Civil Seminario Divina Pastora, Municipio Iribarren del Estado Lara.	10.296,00	0,00	10.296,00	0,00	0,00	0,00	0,00	0,00	0,00	0,00	10.296,00
				S1656 Pequeño Cottolengo Don Orione, Municipio Iribarren del Estado Lara.	78.000,00	0,00	78.000,00	0,00	0,00	0,00	0,00	0,00	0,00	0,00	78.000,00
				S1657 Unidad Educativa Colegio San Pablo Apóstol, Municipio Iribarren del Estado Lara.	31.168,00	0,00	31.168,00	0,00	0,00	0,00	0,00	0,00	0,00	0,00	31.168,00
				S1658 Unidad Educativa Colegio Coronel Ramón García de Sena, Municipio Iribarren del Estado Lara.	40.519,00	0,00	40.519,00	0,00	0,00	0,00	40.519,00	40.519,00	40.519,00	40.519,00	0,00

Cuadro N° 2
LEY DE PRESUPUESTO MODIFICADA DEL MINISTERIO DEL PODER POPULAR PARA LA EDUCACIÓN Y SU EJECUCIÓN PRESUPUESTARIA
A NIVEL DE PARTIDAS Y SUB-PARTIDAS GENÉRICAS Y ESPECÍFICAS
AL 31 DE DICIEMBRE DE 2013

CONSOLIDADO FUENTE DE FINANCIAMIENTO: INGRESOS ORDINARIOS

PA	GE	ES	SE	Denominación	Ley de Presupuesto Año 2013	Modificaciones Presupuestarias al 31-12-2013	Ley de Presupuesto Modificada al 31-12-2013	Ejecución Presupuestaria I Trimestre Año 2013	Ejecución Presupuestaria II Trimestre Año 2013	Ejecución Presupuestaria III Trimestre Año 2013	Ejecución Presupuestaria IV Trimestre Año 2013	Ejecución Presupuestaria al 31-12-2013 (Compromiso)	Ejecución Presupuestaria al 31-12-2013 (Causado)	Ejecución Presupuestaria al 31-12-2013 (Pagado)	Disponibilidad Presupuestaria al 31-12-2013
					1	2	3	4	5	6	7	8	9	10	11=3-9
				S1659 Fundación Experimental Saysayal, Municipio Andrés Bello del Estado Mérida.	32.688,00	0,00	32.688,00	0,00	0,00	0,00	0,00	0,00	0,00	0,00	32.688,00
				S1660 Asociación Merideña de Padres y Amigos de Niños Excepcionales (AMEPANE), Municipio Libertador del Estado Mérida.	32.001,00	0,00	32.001,00	0,00	0,00	0,00	0,00	0,00	0,00	0,00	32.001,00
				S1661 Centro de Desarrollo Humano El Candil, Municipio Zea del Estado Mérida.	78.000,00	0,00	78.000,00	0,00	0,00	0,00	78.000,00	78.000,00	78.000,00	78.000,00	0,00
				S1662 Asociación Civil Colegio "Dr. Ramón Reinoso Núñez", Municipio Alberto Adriani del Estado Mérida.	31.168,00	0,00	31.168,00	0,00	0,00	0,00	0,00	0,00	0,00	0,00	31.168,00
				S1663 Asociación Civil Hogar San José de la Sierra, Municipio Libertador del Estado Mérida.	19.843,00	0,00	19.843,00	0,00	0,00	0,00	0,00	0,00	0,00	0,00	19.843,00
				S1664 Saprendeh Centro de Desarrollo Humano "El Velero", Municipio Zea del Estado Mérida.	78.000,00	0,00	78.000,00	0,00	0,00	58.500,00	19.500,00	78.000,00	78.000,00	78.000,00	0,00
				S1665 Saprendeh Centro de Desarrollo Humano "El Alva", Municipio Tovar del Estado Mérida.	78.000,00	0,00	78.000,00	0,00	0,00	58.500,00	19.500,00	78.000,00	78.000,00	78.000,00	0,00
				S1667 Asociación Civil Centro Profesional Santa Lucia, Municipio Paz Castillo del Estado Miranda.	37.104,00	0,00	37.104,00	0,00	0,00	0,00	0,00	0,00	0,00	0,00	37.104,00
				S1669 Unidad Educativa Colegio de Educación Especial Múltiple - CENEDEM, Municipio Guaicaipuro del Estado Miranda	39.000,00	0,00	39.000,00	0,00	0,00	0,00	0,00	0,00	0,00	0,00	39.000,00
				S1670 Unidad Educativa El Gran Rabit I, Municipio Guaicaipuro del Estado Miranda.	39.000,00	0,00	39.000,00	0,00	0,00	29.250,00	9.750,00	39.000,00	39.000,00	39.000,00	0,00
				S1671 Instituto Docente Complejo Educativo y Cultural de Barloverito Fundación "Víctor Sosa", Municipio Guaicaipuro del Estado Miranda.	45.021,00	0,00	45.021,00	0,00	0,00	0,00	45.021,00	45.021,00	45.021,00	45.021,00	0,00
				S1672 Escuela Básica Colegio Brisas de Turumo, Municipio Guaicaipuro del Estado Miranda	42.770,00	0,00	42.770,00	0,00	0,00	0,00	0,00	0,00	0,00	0,00	42.770,00
				S1674 Unidad Educativa Batalla de la Victoria, Municipio Guaicaipuro del Estado Miranda	23.865,00	0,00	23.865,00	0,00	0,00	17.892,00	5.973,00	23.865,00	23.865,00	23.865,00	0,00
				S1676 Unidad Educativa José Antonio Páez, Municipio Turén del Estado Portuguesa.	48.278,00	0,00	48.278,00	0,00	0,00	36.207,00	12.071,00	48.278,00	48.278,00	48.278,00	0,00
				S1678 Unidad Educativa Colegio Adventista Andrés Bello, Municipio Guanare del estado Portuguesa.	48.278,00	0,00	48.278,00	0,00	0,00	36.207,00	12.071,00	48.278,00	48.278,00	48.278,00	0,00
				S1679 Fundación para el Desarrollo Social San Rafael Arcángel (FUNDES), Municipio Esteller del Estado Portuguesa.	48.235,00	0,00	48.235,00	0,00	0,00	0,00	48.235,00	48.235,00	48.235,00	48.235,00	0,00
				S1680 Unidad Educativa Santa Rita, Municipio Arismendi del Estado Sucre.	16.304,00	0,00	16.304,00	0,00	0,00	0,00	0,00	0,00	0,00	0,00	16.304,00
				S1681 Unidad Educativa Privada Fray Bartolomé de las Casas, Municipio Bermúdez del Estado Sucre.	31.467,00	0,00	31.467,00	0,00	0,00	0,00	0,00	0,00	0,00	0,00	31.467,00
				S1684 Asociación Civil Liceo "Dr. Julio Suárez Lozada", Municipio San Cristóbal del Estado Táchira.	48.278,00	0,00	48.278,00	0,00	0,00	0,00	0,00	0,00	0,00	0,00	48.278,00
				S1686 Fundación Juan Pablo II, Municipio Michelena del Estado Táchira.	48.278,00	0,00	48.278,00	0,00	0,00	4.023,00	44.255,00	48.278,00	48.278,00	36.209,00	0,00

Cuadro N° 2
LEY DE PRESUPUESTO MODIFICADA DEL MINISTERIO DEL PODER POPULAR PARA LA EDUCACIÓN Y SU EJECUCIÓN PRESUPUESTARIA
A NIVEL DE PARTIDAS Y SUB-PARTIDAS GENÉRICAS Y ESPECÍFICAS
AL 31 DE DICIEMBRE DE 2013

CONSOLIDADO FUENTE DE FINANCIAMIENTO: INGRESOS ORDINARIOS

PA	GE	ES	SE	Denominación	Ley de Presupuesto Año 2013	Modificaciones Presupuestarias al 31-12-2013	Ley de Presupuesto Modificada al 31-12-2013	Ejecución Presupuestaria I Trimestre Año 2013	Ejecución Presupuestaria II Trimestre Año 2013	Ejecución Presupuestaria III Trimestre Año 2013	Ejecución Presupuestaria IV Trimestre Año 2013	Ejecución Presupuestaria al 31-12-2013 (Compromiso)	Ejecución Presupuestaria al 31-12-2013 (Causado)	Ejecución Presupuestaria al 31-12-2013 (Pagado)	Disponibilidad Presupuestaria al 31-12-2013
					1	2	3	4	5	6	7	8	9	10	11=3-9
				S1687 Unidad Educativa Juan Pablo Pérez Alfonso, Municipio Bolívar del Estado Táchira.	30.888,00	0,00	30.888,00	0,00	0,00	0,00	0,00	0,00	0,00	0,00	30.888,00
				S1688 Fundación Taller Escuela, Municipio Independencia del Estado Táchira.	78.000,00	0,00	78.000,00	0,00	0,00	58.500,00	19.500,00	78.000,00	78.000,00	78.000,00	0,00
				S1691 Unidad Educativa Colegio San Pancracio, Municipio San Cristóbal del Estado Táchira.	30.888,00	0,00	30.888,00	0,00	0,00	0,00	0,00	0,00	0,00	0,00	30.888,00
				S1692 Asociación Civil Unidad Educativa Colegio Doña Mery Morales de Zambrano, Municipio Michelena del Estado Táchira.	46.987,00	0,00	46.987,00	0,00	0,00	0,00	46.987,00	46.987,00	46.987,00	46.987,00	0,00
				S1693 Asociación Civil Unidad Educativa Colegio Nuestra Señora de Lourdes, Municipio Panamericano del Estado Táchira.	48.278,00	0,00	48.278,00	0,00	0,00	0,00	0,00	0,00	0,00	0,00	48.278,00
				S1694 Colegio Monseñor Acacio Chacón, Municipio Andrés Bello del Estado Táchira.	25.327,00	0,00	25.327,00	0,00	0,00	0,00	0,00	0,00	0,00	0,00	25.327,00
				S1695 Unidad Educativa Colegio Los Andes, Municipio Junín del Estado Táchira.	52.658,00	0,00	52.658,00	0,00	0,00	0,00	0,00	0,00	0,00	0,00	52.658,00
				S1696 Asociación Civil de Protección Social Instituto Coromoto, Municipio San Cristóbal del Estado Táchira.	18.720,00	0,00	18.720,00	0,00	0,00	0,00	0,00	0,00	0,00	0,00	18.720,00
				S1698 Colegio Blanca Graciela Arias de Caballero, Municipio Junín del Estado Táchira.	37.440,00	0,00	37.440,00	0,00	0,00	0,00	37.440,00	37.440,00	37.440,00	37.440,00	0,00
				S1699 Escuela Básica Adventista José Antonio Páez, Municipio Valera del Estado Trujillo.	18.720,00	0,00	18.720,00	0,00	0,00	0,00	0,00	0,00	0,00	0,00	18.720,00
				S1700 Unidad Educativa Colegio "Monseñor Camargo" (Diurno), Municipio Boconó del Estado Trujillo.	34.264,00	0,00	34.264,00	0,00	0,00	0,00	0,00	0,00	0,00	0,00	34.264,00
				S1701 Colegio Mariscal Antonio José de Sucre, Municipio Sucre del Estado Trujillo.	48.278,00	0,00	48.278,00	0,00	0,00	0,00	0,00	0,00	0,00	0,00	48.278,00
				S1703 Unidad Educativa Tomás Alba Edison, Estado Vargas.	37.440,00	0,00	37.440,00	0,00	0,00	0,00	0,00	0,00	0,00	0,00	37.440,00
				S1707 Colegio Fundación Coy, Municipio Peña del Estado Yaracuy.	46.987,00	0,00	46.987,00	0,00	0,00	0,00	0,00	0,00	0,00	0,00	46.987,00
				S1708 Colegio Privado Mixto El Gran Bolívar, Municipio Maracaibo del Estado Zulia.	36.168,00	0,00	36.168,00	0,00	0,00	0,00	0,00	0,00	0,00	0,00	36.168,00
				S1709 Fundación Unidad Educativa El Gran Prócer, Municipio Maracaibo del Estado Zulia.	50.824,00	0,00	50.824,00	0,00	0,00	0,00	0,00	0,00	0,00	0,00	50.824,00
				S1711 Asociación Civil Unidad Educativa Profesor Augusto Mijares, Instituto Privado Mixto, Municipio Machiques de Perijá del Estado Zulia	24.800,00	0,00	24.800,00	0,00	0,00	0,00	0,00	0,00	0,00	0,00	24.800,00
				S1712 Colegio Luz y Verdad, Municipio Maracaibo del Estado Zulia.	26.937,00	0,00	26.937,00	0,00	0,00	0,00	0,00	0,00	0,00	0,00	26.937,00
				S1714 Unidad Educativa Privada Santa Bárbara, Municipio Maracaibo, Estado Zulia.	46.734,00	0,00	46.734,00	0,00	0,00	0,00	0,00	0,00	0,00	0,00	46.734,00
				S1715 Liceo General Rafael Urdaneta, Municipio La Cañada de Urdaneta del Estado Zulia.	42.417,00	0,00	42.417,00	0,00	0,00	0,00	0,00	0,00	0,00	0,00	42.417,00
				S1717 Unidad Educativa Jacinto Lara - Mixto, Municipio Maracaibo del Estado Zulia.	25.452,00	0,00	25.452,00	0,00	0,00	0,00	0,00	0,00	0,00	0,00	25.452,00

Cuadro N° 2
LEY DE PRESUPUESTO MODIFICADA DEL MINISTERIO DEL PODER POPULAR PARA LA EDUCACIÓN Y SU EJECUCIÓN PRESUPUESTARIA
A NIVEL DE PARTIDAS Y SUB-PARTIDAS GENÉRICAS Y ESPECÍFICAS
AL 31 DE DICIEMBRE DE 2013

CONSOLIDADO FUENTE DE FINANCIAMIENTO: INGRESOS ORDINARIOS

PA	GE	ES	SE	Denominación	Ley de Presupuesto Año 2013	Modificaciones Presupuestarias al 31-12-2013	Ley de Presupuesto Modificada al 31-12-2013	Ejecución Presupuestaria I Trimestre Año 2013	Ejecución Presupuestaria II Trimestre Año 2013	Ejecución Presupuestaria III Trimestre Año 2013	Ejecución Presupuestaria IV Trimestre Año 2013	Ejecución Presupuestaria al 31-12-2013 (Compromiso)	Ejecución Presupuestaria al 31-12-2013 (Causado)	Ejecución Presupuestaria al 31-12-2013 (Pagado)	Disponibilidad Presupuestaria al 31-12-2013
					1	2	3	4	5	6	7	8	9	10	11=3-9
				S1719 Fundación Unidad Educativa Madre Mercedes Molina Sociedad Civil Sin Fines de Lucro, Municipio San Francisco del Estado Zulia.	78.000,00	0,00	78.000,00	0,00	0,00	0,00	78.000,00	78.000,00	78.000,00	78.000,00	0,00
				S1721 Asociación Civil Sin Fines de Lucro Centro Educativo de Artes y Oficios María Auxiliadora, Municipio Mara del Estado Zulia.	21.950,00	0,00	21.950,00	0,00	0,00	0,00	0,00	0,00	0,00	0,00	21.950,00
				S1722 Unidad Educativa Mi Ángel de la Guarda, Municipio Cabimas del Estado Zulia.	52.656,00	0,00	52.656,00	0,00	0,00	39.492,00	13.164,00	52.656,00	52.656,00	52.656,00	0,00
				S1724 Unidad Educativa Miguel Otero Silva, Municipio Maracaibo del Estado Zulia.	48.278,00	0,00	48.278,00	0,00	0,00	0,00	0,00	0,00	0,00	0,00	48.278,00
				S1725 Unidad Educativa León Jerome Hoet, Municipio Jesús Enrique Lozada del Estado Zulia.	40.509,00	0,00	40.509,00	0,00	0,00	30.375,00	10.134,00	40.509,00	40.509,00	40.509,00	0,00
				S1727 Unidad Educativa Peniel, Municipio San Francisco del Estado Zulia.	62.400,00	0,00	62.400,00	0,00	0,00	0,00	0,00	0,00	0,00	0,00	62.400,00
				S1728 Fundación Fray Junípero de Escalada, Municipio San Francisco del Estado Zulia.	78.000,00	0,00	78.000,00	0,00	0,00	0,00	0,00	0,00	0,00	0,00	78.000,00
				S1730 Unidad Educativa José María España, Municipio Maracaibo del Estado Zulia.	34.632,00	0,00	34.632,00	0,00	0,00	0,00	0,00	0,00	0,00	0,00	34.632,00
				S1733 Asociación Civil Unidad Educativa Martín Tobar Ponte, Distrito Capital	28.605,00	0,00	28.605,00	0,00	0,00	0,00	0,00	0,00	0,00	0,00	28.605,00
				S1734 Asociación Civil Comunidad Educativa Preescolar Freslandia, Distrito Capital.	32.853,00	0,00	32.853,00	0,00	0,00	0,00	0,00	0,00	0,00	0,00	32.853,00
				S1795 Asociación Civil Unidad Educativa Básica Colegio Juan Manuel Olivares, Distrito Capital	28.080,00	0,00	28.080,00	0,00	0,00	0,00	0,00	0,00	0,00	0,00	28.080,00
				S1796 Asociación Civil Preescolar Asistencial Medina Angarita, Distrito Capital	29.203,00	0,00	29.203,00	0,00	0,00	0,00	0,00	0,00	0,00	0,00	29.203,00
				S1797 Unidad Educativa Preescolar Santa Isabel, Distrito Capital	26.582,00	0,00	26.582,00	0,00	0,00	0,00	0,00	0,00	0,00	0,00	26.582,00
				S1798 Preescolar mi Madre Emilia, Distrito Capital	25.459,00	0,00	25.459,00	0,00	0,00	0,00	0,00	0,00	0,00	0,00	25.459,00
				S1799 S.C Peritas del Saber, Distrito Capital	18.720,00	0,00	18.720,00	0,00	0,00	0,00	0,00	0,00	0,00	0,00	18.720,00
				S1800 Preescolar Asistencial Laura Alvarado de Cardozo, Plan de Manzano, Distrito Capital	20.592,00	0,00	20.592,00	0,00	0,00	0,00	0,00	0,00	0,00	0,00	20.592,00
				S1801 Asociación Civil Unidad Educativa Arnoldo Gabaldon, Distrito Capital	37.440,00	0,00	37.440,00	0,00	0,00	0,00	0,00	0,00	0,00	0,00	37.440,00
				S1803 Asociación Civil Unidad Educativa Preescolar Asistencial Santa Rita, Distrito Capital	20.592,00	0,00	20.592,00	0,00	0,00	15.444,00	5.148,00	20.592,00	20.592,00	20.592,00	0,00
				S1804 Asociación Civil de Formación Técnica, Distrito Federal	22.464,00	0,00	22.464,00	0,00	0,00	0,00	0,00	0,00	0,00	0,00	22.464,00
				S1805 Asociación Civil Preescolar Asistencial Prócer Pedro Camejo, Distrito Capital	18.720,00	0,00	18.720,00	0,00	0,00	0,00	18.720,00	18.720,00	18.720,00	18.720,00	0,00
				S1808 Asociación Educativa Rafael Urdaneta, Distrito Capital	20.592,00	0,00	20.592,00	0,00	0,00	15.444,00	5.148,00	20.592,00	20.592,00	5.148,00	0,00
				S1809 Preescolar Asistencial José Gregorio Hernández, Distrito Capital	24.336,00	0,00	24.336,00	0,00	0,00	18.252,00	6.084,00	24.336,00	24.336,00	24.336,00	0,00
				S1810 Unidad Educativa integral Padre Manuel de Aguilar (ASOEDUPAMAA), Distrito Capital	37.440,00	0,00	37.440,00	0,00	0,00	28.080,00	9.360,00	37.440,00	37.440,00	37.440,00	0,00

Cuadro N° 2
LEY DE PRESUPUESTO MODIFICADA DEL MINISTERIO DEL PODER POPULAR PARA LA EDUCACIÓN Y SU EJECUCIÓN PRESUPUESTARIA
A NIVEL DE PARTIDAS Y SUB-PARTIDAS GENÉRICAS Y ESPECÍFICAS
AL 31 DE DICIEMBRE DE 2013

CONSOLIDADO FUENTE DE FINANCIAMIENTO: INGRESOS ORDINARIOS

PA	GE	ES	SE	Denominación	Ley de Presupuesto Año 2013	Modificaciones Presupuestarias al 31-12-2013	Ley de Presupuesto Modificada al 31-12-2013	Ejecución Presupuestaria I Trimestre Año 2013	Ejecución Presupuestaria II Trimestre Año 2013	Ejecución Presupuestaria III Trimestre Año 2013	Ejecución Presupuestaria IV Trimestre Año 2013	Ejecución Presupuestaria al 31-12-2013 (Compromiso)	Ejecución Presupuestaria al 31-12-2013 (Causado)	Ejecución Presupuestaria al 31-12-2013 (Pagado)	Disponibilidad Presupuestaria al 31-12-2013
					1	2	3	4	5	6	7	8	9	10	11=3-9
				S1811 Comunidad Educativa Preescolar Asistencial San Antonio, Distrito Capital	18.720,00	0,00	18.720,00	0,00	0,00	0,00	0,00	0,00	0,00	0,00	18.720,00
				S1814 Unidad Educativa Colegio Valores Humanos, Libertador, Estado Táchira	59.031,00	0,00	59.031,00	0,00	0,00	44.271,00	14.760,00	59.031,00	59.031,00	59.031,00	0,00
				S1860 Preescolar Asistencial Don Pablo Acosta, Municipio Libertador, Dto Metropolitano de Capital	18.720,00	0,00	18.720,00	0,00	9.360,00	4.680,00	4.680,00	18.720,00	18.720,00	18.720,00	0,00
				S1862 Jardín de Infancia mi Casita, Municipio Libertador, Distrito Metropolitano de Caracas	10.608,00	0,00	10.608,00	0,00	0,00	0,00	0,00	0,00	0,00	0,00	10.608,00
				S1863 Santa Cecilia, Municipio Libertador, Dto Metropolitano de Caracas	18.720,00	0,00	18.720,00	0,00	0,00	0,00	0,00	0,00	0,00	0,00	18.720,00
				S1864 Sociedad Civil Preescolar Asistencial 23 de Enero, Municipio Libertador, Distrito Metropolitano de Caracas	10.608,00	0,00	10.608,00	0,00	0,00	0,00	0,00	0,00	0,00	0,00	10.608,00
				S1865 Preescolar Asistencial Ana Teresa Parra, Municipio Libertador, Dto. Metropolitano de Caracas	18.720,00	0,00	18.720,00	0,00	0,00	0,00	0,00	0,00	0,00	0,00	18.720,00
				S1866 Asociación Civil Centro Educativo del Desarrollo Integral (CEDI) , Municipio Libertador, Distrito Metropolitano de Caracas	10.920,00	0,00	10.920,00	0,00	0,00	0,00	0,00	0,00	0,00	0,00	10.920,00
				S1867 Unidad Educativa Travesuras Preescolar Asistencial, Municipio Libertador, Distrito Metropolitano de Caracas	12.480,00	0,00	12.480,00	0,00	6.240,00	3.120,00	3.120,00	12.480,00	12.480,00	12.480,00	0,00
				S1870 Unidad Educativa Privada Profesor Bruno Rafael Bello Cedeño, Municipio Arismendi Estado Sucre.	11.700,00	0,00	11.700,00	0,00	0,00	0,00	0,00	0,00	0,00	0,00	11.700,00
				S1871 Asociación Civil Unidad Educativa Colegio Privado el Roble, Municipio Valera Estado Trujillo	14.040,00	0,00	14.040,00	0,00	0,00	0,00	0,00	0,00	0,00	0,00	14.040,00
				S2124 Unidad Educativa Colegio Cristiano Andrés Bello, C.A.	69.521,00	0,00	69.521,00	0,00	0,00	0,00	69.521,00	69.521,00	69.521,00	69.521,00	0,00
				S2289 Asociación Civil Escuela Agroecológica Ezequiel Zamora - Guambra	120.000,00	0,00	120.000,00	0,00	0,00	0,00	0,00	0,00	0,00	0,00	120.000,00
				S2311 S2311 Fundación Educativa Maranatha	0,00	208.057,00	208.057,00	0,00	0,00	156.042,00	52.015,00	208.057,00	208.057,00	208.057,00	0,00
				S2318 Asociación Civil Unidad Educativa Privada Colegio Elio Diez	0,00	124.793,68	124.793,68	0,00	0,00	0,00	124.793,68	124.793,68	124.793,68	124.793,68	0,00
				S2320 Asociación Civil Mi Pequeño Mundo, Centro de Aprendizaje Bilingüe, Taller Integral de Arte	0,00	250.000,00	250.000,00	0,00	0,00	0,00	0,00	0,00	0,00	0,00	250.000,00
			72	**Subsidios Culturales al Sector Privado**	47.875.738,00	7.484.748,00	55.360.486,00	0,00	20.776.962,00	13.342.290,00	18.373.106,00	52.492.358,00	52.492.358,00	52.492.358,00	2.868.128,00
				S0148 Banco del Libro	347.800,00	0,00	347.800,00	0,00	0,00	0,00	0,00	0,00	0,00	0,00	347.800,00
				S0587 Fundación para Desarrollo de las Ciencias, Físicas, Matemáticas y Naturales. (FUDECI)	2.075.208,00	0,00	2.075.208,00	0,00	0,00	1.556.406,00	518.802,00	2.075.208,00	2.075.208,00	2.075.208,00	0,00
				S0635 Fundación Museo de los Niños	893.000,00	0,00	893.000,00	0,00	0,00	0,00	0,00	0,00	0,00	0,00	893.000,00
				S0942 Sociedad Orquesta Sinfónica de Venezuela	38.424.675,00	7.000.000,00	45.424.675,00	0,00	19.212.336,00	9.606.168,00	16.606.171,00	45.424.675,00	45.424.675,00	45.424.675,00	0,00
				S1523 Fundación Palacio de las Academias	1.662.860,00	0,00	1.662.860,00	0,00	831.426,00	415.713,00	415.721,00	1.662.860,00	1.662.860,00	1.662.860,00	0,00
				S1549 Fundación Bartolomé Ferrer-Nueva Esparta	29.328,00	0,00	29.328,00	0,00	0,00	0,00	0,00	0,00	0,00	0,00	29.328,00
				S1571 Fundación Luis Beltrán Prieto Figueroa	282.000,00	0,00	282.000,00	0,00	0,00	211.500,00	70.500,00	282.000,00	282.000,00	282.000,00	0,00
				S1768 Orquesta Sinfónica de la Ópera	1.466.400,00	0,00	1.466.400,00	0,00	733.200,00	366.600,00	366.600,00	1.466.400,00	1.466.400,00	1.466.400,00	0,00

Cuadro N° 2

LEY DE PRESUPUESTO MODIFICADA DEL MINISTERIO DEL PODER POPULAR PARA LA EDUCACIÓN Y SU EJECUCIÓN PRESUPUESTARIA
A NIVEL DE PARTIDAS Y SUB-PARTIDAS GENÉRICAS Y ESPECÍFICAS
AL 31 DE DICIEMBRE DE 2013

CONSOLIDADO FUENTE DE FINANCIAMIENTO: INGRESOS ORDINARIOS

PA	GE	ES	SE	Denominación	Ley de Presupuesto Año 2013	Modificaciones Presupuestarias al 31-12-2013	Ley de Presupuesto Modificada al 31-12-2013	Ejecución Presupuestaria I Trimestre Año 2013	Ejecución Presupuestaria II Trimestre Año 2013	Ejecución Presupuestaria III Trimestre Año 2013	Ejecución Presupuestaria IV Trimestre Año 2013	Ejecución Presupuestaria al 31-12-2013 (Compromiso)	Ejecución Presupuestaria al 31-12-2013 (Causado)	Ejecución Presupuestaria al 31-12-2013 (Pagado)	Disponibilidad Presupuestaria al 31-12-2013
					1	2	3	4	5	6	7	8	9	10	11=3-9
				S1883 Fundación para el Sistema Nacional de Ballet Juveniles e Infantiles de Venezuela	1.128.000,00	0,00	1.128.000,00	0,00	0,00	0,00	0,00	0,00	0,00	0,00	1.128.000,00
				S2147 Fundación Generalísimo Francisco de Miranda	470.000,00	0,00	470.000,00	0,00	0,00	0,00	0,00	0,00	0,00	0,00	470.000,00
				S2245 Fundación Grupo Madera	1.096.467,00	0,00	1.096.467,00	0,00	0,00	822.348,00	274.119,00	1.096.467,00	1.096.467,00	1.096.467,00	0,00
				S2312 Fundación Los Tucusitos Moises Peña	0,00	484.748,00	484.748,00	0,00	0,00	363.555,00	121.193,00	484.748,00	484.748,00	484.748,00	0,00
			73	**Subsidios a Instituciones Benéficas Privadas**	**9.646.192,00**	**0,00**	**9.646.192,00**	**0,00**	**39.996,00**	**7.069.995,00**	**2.370.009,00**	**9.480.000,00**	**9.480.000,00**	**9.480.000,00**	**166.192,00**
				S0236 Centro Multidisciplinario Orientación sin Drogas (CEMODRO)	24.440,00	0,00	24.440,00	0,00	0,00	0,00	0,00	0,00	0,00	0,00	24.440,00
				S0747 Fundación Hogares Crea de Venezuela	9.400.000,00	0,00	9.400.000,00	0,00	0,00	7.049.997,00	2.350.003,00	9.400.000,00	9.400.000,00	9.400.000,00	0,00
				S1755 Fundación Vida Mejor (FUNVIME)	36.660,00	0,00	36.660,00	0,00	0,00	0,00	0,00	0,00	0,00	0,00	36.660,00
				S1762 Fundación Niños Discapacitados (FUNDISNE)	61.100,00	0,00	61.100,00	0,00	0,00	0,00	0,00	0,00	0,00	0,00	61.100,00
				S1763 Fundación República Insular	43.992,00	0,00	43.992,00	0,00	0,00	0,00	0,00	0,00	0,00	0,00	43.992,00
				S1995 Fundación Visión Futura para Personas con Discapacidad (VIFUPADIS)	80.000,00	0,00	80.000,00	0,00	39.996,00	19.998,00	20.006,00	80.000,00	80.000,00	80.000,00	0,00
			02	**Donaciones Corrientes Internas al Sector Privado**	**160.000,00**	**0,00**	**160.000,00**	**0,00**	**0,00**	**5.000,00**	**4.000,00**	**9.000,00**	**9.000,00**	**9.000,00**	**151.000,00**
			01	Donaciones Corrientes a Personas	160.000,00	0,00	160.000,00	0,00	0,00	5.000,00	4.000,00	9.000,00	9.000,00	9.000,00	151.000,00
			03	**Transferencias Corrientes Internas al Sector Público**	**3.372.529.628,00**	**-1.000.000,00**	**3.371.529.628,00**	**832.303.461,00**	**910.410.737,00**	**767.715.667,00**	**861.099.773,00**	**3.371.529.628,00**	**3.371.529.628,00**	**3.371.529.628,00**	**0,00**
			02	**Transferencias Corrientes a Entes Descentralizados sin Fines Empresariales**	**2.343.642.759,00**	**-1.000.000,00**	**2.342.642.759,00**	**616.177.083,00**	**630.278.409,00**	**538.685.439,00**	**557.501.828,00**	**2.342.642.759,00**	**2.342.642.759,00**	**2.342.642.759,00**	**0,00**
				A0129 Servicio Nacional Autónomo de Atención Integral a la Familia y a la Infancia (SENAFA)	891.384.272,00	0,00	891.384.272,00	189.758.832,00	261.938.823,00	232.650.095,00	207.036.522,00	891.384.272,00	891.384.272,00	891.384.272,00	0,00
				A0135 Academia Nacional de Ciencias Económicas	883.505,00	0,00	883.505,00	141.894,00	141.894,00	296.327,00	303.390,00	883.505,00	883.505,00	883.505,00	0,00
				A0136 Academia Nacional de Ciencias Físicas, Matemáticas y Naturales	2.102.089,00	0,00	2.102.089,00	418.217,00	624.461,00	457.041,00	602.370,00	2.102.089,00	2.102.089,00	2.102.089,00	0,00
				A0137 Academia Nacional de Ciencias Políticas y Sociales	2.925.225,00	0,00	2.925.225,00	597.260,00	923.396,00	647.246,00	757.323,00	2.925.225,00	2.925.225,00	2.925.225,00	0,00
				A0138 Academia Nacional de la Historia	2.943.386,00	0,00	2.943.386,00	632.114,00	841.093,00	630.100,00	840.079,00	2.943.386,00	2.943.386,00	2.943.386,00	0,00
				A0139 Academia Venezolana de la Lengua	988.851,00	0,00	988.851,00	195.128,00	227.056,00	259.798,00	306.869,00	988.851,00	988.851,00	988.851,00	0,00
				A0140 Academia Nacional de la Medicina	2.163.855,00	0,00	2.163.855,00	494.219,00	629.010,00	444.257,00	596.369,00	2.163.855,00	2.163.855,00	2.163.855,00	0,00
				A0323 Fundación de Edificaciones y Dotaciones Educativas (FEDE)	287.453.071,00	0,00	287.453.071,00	74.338.809,00	87.554.558,00	36.867.621,00	88.692.083,00	287.453.071,00	287.453.071,00	287.453.071,00	0,00
				A0387 Fundación Centro Nacional para el Mejoramiento de la Enseñanza de la Ciencia (CENAMEC)	55.523.695,00	0,00	55.523.695,00	17.885.945,00	6.251.411,00	19.129.328,00	12.257.011,00	55.523.695,00	55.523.695,00	55.523.695,00	0,00
				A0409 Fundación Medios Audiovisuales al Servicio de la Educación "EDUMEDIA"	8.100.000,00	0,00	8.100.000,00	1.876.650,00	1.876.650,00	2.006.650,00	2.340.050,00	8.100.000,00	8.100.000,00	8.100.000,00	0,00
				A0410 Fundación Bolivariana de Informática y Telemática "FUNDABIT"	338.874.021,00	0,00	338.874.021,00	78.894.581,00	94.971.261,00	72.962.191,00	92.045.988,00	338.874.021,00	338.874.021,00	338.874.021,00	0,00
				A0425 Fundación Samuel Robinson	55.786,00	0,00	55.786,00	0,00	0,00	0,00	55.786,00	55.786,00	55.786,00	55.786,00	0,00
				A0484 Fundación Nacional "El Niño Simón"	631.803.363,00	0,00	631.803.363,00	211.421.876,00	141.410.923,00	150.489.007,00	128.481.557,00	631.803.363,00	631.803.363,00	631.803.363,00	0,00
				A0911 Academia de la Ingeniería y el Hábitat	1.042.179,00	0,00	1.042.179,00	225.274,00	241.274,00	263.621,00	312.010,00	1.042.179,00	1.042.179,00	1.042.179,00	0,00
				A0477 Fundación Colombeia	110.097.053,00	-1.000.000,00	109.097.053,00	37.470.682,00	30.820.997,00	19.756.555,00	21.048.819,00	109.097.053,00	109.097.053,00	109.097.053,00	0,00
				A0491 Fundación Escuela Metropolitana de Formación Ciudadana "Simón Rodríguez"	7.302.408,00	0,00	7.302.408,00	1.825.602,00	1.825.602,00	1.825.602,00	1.825.602,00	7.302.408,00	7.302.408,00	7.302.408,00	0,00

Cuadro N° 2
LEY DE PRESUPUESTO MODIFICADA DEL MINISTERIO DEL PODER POPULAR PARA LA EDUCACIÓN Y SU EJECUCIÓN PRESUPUESTARIA
A NIVEL DE PARTIDAS Y SUB-PARTIDAS GENÉRICAS Y ESPECÍFICAS
AL 31 DE DICIEMBRE DE 2013

CONSOLIDADO FUENTE DE FINANCIAMIENTO: INGRESOS ORDINARIOS

PA	GE	ES	SE	Denominación	Ley de Presupuesto Año 2013	Modificaciones Presupuestarias al 31-12-2013	Ley de Presupuesto Modificada al 31-12-2013	Ejecución Presupuestaria I Trimestre Año 2013	Ejecución Presupuestaria II Trimestre Año 2013	Ejecución Presupuestaria III Trimestre Año 2013	Ejecución Presupuestaria IV Trimestre Año 2013	Ejecución Presupuestaria al 31-12-2013 (Compromiso)	Ejecución Presupuestaria al 31-12-2013 (Causado)	Ejecución Presupuestaria al 31-12-2013 (Pagado)	Disponibilidad Presupuestaria al 31-12-2013
					1	2	3	4	5	6	7	8	9	10	11=3-9
			04	**Transferencias Corrientes a Instituciones de Protección Social**	1.028.886.869,00	0,00	1.028.886.869,00	216.126.378,00	280.132.328,00	229.030.218,00	303.597.945,00	1.028.886.869,00	1.028.886.869,00	1.028.886.869,00	0,00
				A0056 Instituto de Previsión y Asistencia Social para el Personal del Ministerio de Educación (IPASME)	1.028.886.869,00	0,00	1.028.886.869,00	216.126.378,00	280.132.328,00	229.030.218,00	303.597.945,00	1.028.886.869,00	1.028.886.869,00	1.028.886.869,00	0,00
		02		**Transferencias y Donaciones Corrientes al Exterior**	1.883.525,00	0,00	1.883.525,00	0,00	0,00	240.295,00	1.643.230,00	1.883.525,00	1.883.525,00	240.295,00	0,00
			01	**Transferencias Corrientes al Exterior**	1.883.525,00	0,00	1.883.525,00	0,00	0,00	240.295,00	1.643.230,00	1.883.525,00	1.883.525,00	240.295,00	0,00
			04	**Transferencias Corrientes a Organismos Internacionales**	1.883.525,00	0,00	1.883.525,00	0,00	0,00	240.295,00	1.643.230,00	1.883.525,00	1.883.525,00	240.295,00	0,00
				I0043 Fondo Especial Multilateral del Concejo Interamericano para el Desarrollo Integral de la Ciencia y la Cultura (FEMCIDICC)	35.769,00	0,00	35.769,00	0,00	0,00	0,00	35.769,00	35.769,00	35.769,00	0,00	0,00
				I0063 Instituto Panamericano de Geografía e Historia (IPGH)	527,00	0,00	527,00	0,00	0,00	0,00	527,00	527,00	527,00	0,00	0,00
				I0076 Organización de Estados Iberoamericanos para la Educación, la Ciencia y la Cultura OEI en España.	357.258,00	0,00	357.258,00	0,00	0,00	0,00	357.258,00	357.258,00	357.258,00	0,00	0,00
				I0080 Organización de las Naciones Unidas para la Educación, la Ciencia y la Cultura (UNESCO)	357.258,00	0,00	357.258,00	0,00	0,00	0,00	357.258,00	357.258,00	357.258,00	0,00	0,00
				I0111 Cooperación Técnica con el Área del Caribe, Programas Educativos Culturales, Centro Interamericano De Idiomas.	12.816,00	0,00	12.816,00	0,00	0,00	0,00	12.816,00	12.816,00	12.816,00	0,00	0,00
				I0155 Asociación de Televisión Educativa Iberoamericana (ATEI)	664.602,00	0,00	664.602,00	0,00	0,00	0,00	664.602,00	664.602,00	664.602,00	0,00	0,00
				I0205 Asociación de Estados Iberoamericanos para el Desarrollo de las Bibliotecas Nacionales de Iberoamérica (ABINIA)	240.295,00	0,00	240.295,00	0,00	0,00	240.295,00	0,00	240.295,00	240.295,00	240.295,00	0,00
				I0228 Laboratorio Latinoamericano de Evaluación de Calidad de la Educación	215.000,00	0,00	215.000,00	0,00	0,00	0,00	215.000,00	215.000,00	215.000,00	0,00	0,00
		03		**Transferencias y Donaciones de Capital Internas**	3.613.563.590,00	0,00	3.613.563.590,00	1.493.646.169,00	1.166.349.069,00	661.703.357,00	291.864.995,00	3.613.563.590,00	3.613.563.590,00	3.613.563.590,00	0,00
			03	**Transferencias de Capital Internas al Sector Público**	3.613.563.590,00	0,00	3.613.563.590,00	1.493.646.169,00	1.166.349.069,00	661.703.357,00	291.864.995,00	3.613.563.590,00	3.613.563.590,00	3.613.563.590,00	0,00
			02	**Transferencias de Capital a Entes Descentralizados sin Fines Empresariales**	3.613.563.590,00	0,00	3.613.563.590,00	1.493.646.169,00	1.166.349.069,00	661.703.357,00	291.864.995,00	3.613.563.590,00	3.613.563.590,00	3.613.563.590,00	0,00
				A0323 Fundación de Edificaciones y Dotaciones Educativas (FEDE)	3.613.563.590,00	0,00	3.613.563.590,00	1.493.646.169,00	1.166.349.069,00	661.703.357,00	291.864.995,00	3.613.563.590,00	3.613.563.590,00	3.613.563.590,00	0,00
411	00	00		**Disminución de Pasivos**	237.348.529,00	-192.802.395,88	44.546.133,12	1.422.993,13	3.773.593,20	19.487.003,36	19.184.767,20	43.868.346,89	43.868.346,89	43.868.346,89	677.786,23
	11			**Obligaciones de Ejercicios Anteriores**	237.348.529,00	-192.802.395,88	44.546.133,12	1.422.993,13	3.773.593,20	19.487.003,36	19.184.767,20	43.868.346,89	43.868.346,89	43.868.346,89	677.786,23
		04		Compromisos Pendientes de Ejercicios Anteriores	108.691.566,00	-94.357.782,94	14.333.783,06	1.422.993,13	3.773.593,20	8.405.066,44	69.944,00	13.671.596,77	13.671.596,77	13.671.596,77	662.186,29
		05		Prestaciones Sociales Originadas por la Aplicación de la Ley Orgánica del Trabajo, los Trabajadores y las Trabajadoras	128.656.963,00	-98.444.612,94	30.212.350,06	0,00	0,00	11.081.936,92	19.114.813,20	30.196.750,12	30.196.750,12	30.196.750,12	15.599,94
				TOTAL.....	35.905.432.769,00	6.995.633.576,00	42.901.066.345,00	16.616.537.411,83	12.348.425.127,67	3.455.872.510,68	10.235.508.949,11	42.658.491.245,36	42.657.343.999,29	42.414.315.354,34	243.722.345,71

Cuadro Nº 2.1
LEY DE PRESUPUESTO MODIFICADA DEL MINISTERIO DEL PODER POPULAR PARA LA EDUCACIÓN Y SU EJECUCIÓN PRESUPUESTARIA
A NIVEL DE PARTIDAS Y SUB-PARTIDAS GENÉRICAS Y ESPECÍFICAS
AL 31 DE DICIEMBRE DE 2013

CONSOLIDADO ACCIONES CENTRALIZADAS
FUENTE DE FINANCIAMIENTO: INGRESOS ORDINARIOS

PA	GE	ES	SE	Denominación	Ley de Presupuesto Año 2013	Modificaciones Presupuestarias al 31-12-2013	Ley de Presupuesto Modificada al 31-12-2013	Ejecución Presupuestaria I Trimestre Año 2013	Ejecución Presupuestaria II Trimestre Año 2013	Ejecución Presupuestaria III Trimestre Año 2013	Ejecución Presupuestaria IV Trimestre Año 2013	Ejecución Presupuestaria al 31-12-2013 (Compromiso)	Ejecución Presupuestaria al 31-12-2013 (Causado)	Ejecución Presupuestaria al 31-12-2013 (Pagado)	Disponibilidad Presupuestaria al 31-12-2013
					1	2	3	4	5	6	7	8	9	10	11=3-9
401	00	00	00	GASTOS DE PERSONAL	2.207.226.081,00	696.470.657,88	2.903.696.738,88	1.415.617.922,41	504.299.840,29	129.702.286,99	837.660.509,95	2.887.319.380,36	2.887.280.561,64	2.886.280.514,38	16.416.177,24
	01			**Sueldos, Salarios y Otras**											
				Retribuciones	399.186.692,00	16.935.271,00	416.121.963,00	149.711.050,33	214.957.968,66	4.133.435,18	47.318.604,72	416.121.062,89	416.121.058,89	416.120.358,89	904,11
		01		Sueldos Básicos Personal Fijo a Tiempo Completo	191.283.066,00	10.153.023,00	201.436.089,00	83.027.753,18	108.255.312,82	0,00	10.153.020,00	201.436.089,00	201.436.086,00	201.436.086,00	3,00
		02		Sueldos Básicos Personal Fijo a Tiempo Parcial	2.499.310,00	0,00	2.499.310,00	1.810.993,60	688.316,40	0,00	0,00	2.499.310,00	2.499.310,00	2.499.310,00	0,00
		03		Suplencias a Empleados	21.169.480,00	0,00	21.169.480,00	0,00	0,00	0,00	21.169.479,89	21.169.479,89	21.169.479,89	21.169.479,89	0,11
		10		Salarios a Obreros en Puestos Permanentes a Tiempo Completo	170.593.921,00	4.130.874,00	174.724.795,00	64.781.240,42	105.812.680,58	0,00	4.130.873,00	174.724.795,00	174.724.794,00	174.724.794,00	1,00
		13		Suplencias a Obreros	9.691.908,00	0,00	9.691.908,00	85.995,57	199.645,27	203.409,33	9.202.657,83	9.691.908,00	9.691.908,00	9.691.908,00	0,00
		19		Retribuciones por Becas-Salarios, Bolsas de Trabajo, Pasantías y Similares	59.000,00	0,00	59.000,00	1.400,00	0,00	45.500,00	11.200,00	58.100,00	58.100,00	57.400,00	900,00
		35		Sueldo Básico de los Altos Funcionarios y Altas Funcionarias del Poder Popular Público y de Elección Popular	12.618,00	0,00	12.618,00	0,00	0,00	12.618,00	0,00	12.618,00	12.618,00	12.618,00	0,00
		36		Sueldo Básico del Personal de Alto Nivel y de Dirección	1.160.580,00	0,00	1.160.580,00	0,00	0,00	1.160.580,00	0,00	1.160.580,00	1.160.580,00	1.160.580,00	0,00
		99		Otras Retribuciones	2.716.809,00	2.651.374,00	5.368.183,00	3.667,56	1.813,59	2.711.327,85	2.651.374,00	5.368.183,00	5.368.183,00	5.368.183,00	0,00
		02		**Compensaciones Previstas en las Escalas de Sueldos y Salarios**	51.793.192,00	18.974.730,00	70.767.922,00	36.209.101,36	15.584.090,64	0,00	18.974.730,00	70.767.922,00	70.767.922,00	70.767.922,00	0,00
			01	Compensaciones Previstas en las Escalas de Sueldos al Personal Empleado Fijo a Tiempo Completo	28.176.172,00	8.044.383,00	36.220.555,00	17.771.729,64	10.404.442,36	0,00	8.044.383,00	36.220.555,00	36.220.555,00	36.220.555,00	0,00
			03	Compensaciones previstas en las escalas de salarios al Personal Obrero Fijo a Tiempo Completo	23.617.020,00	10.930.347,00	34.547.367,00	18.437.371,72	5.179.648,28	0,00	10.930.347,00	34.547.367,00	34.547.367,00	34.547.367,00	0,00
		03		**Primas**	74.981.368,00	3.268.244,00	78.249.616,00	7.928.891,79	53.161.041,38	13.871.434,83	3.288.248,00	78.249.616,00	78.249.616,00	78.249.616,00	0,00
			01	Primas por Mérito a Empleados	4.365.660,00	575.495,00	4.941.163,00	734.445,72	3.831.222,28	0,00	575.495,00	4.941.163,00	4.941.163,00	4.941.163,00	0,00
			02	Primas de Transporte a Empleados	15.590.150,00	604.337,00	16.194.487,00	185.640,00	15.404.510,00	0,00	604.337,00	16.194.487,00	16.194.487,00	16.194.487,00	0,00
			08	Primas de Profesionalización a Empleados	12.981.436,00	67.265,00	13.048.701,00	2.660.742,38	2.719.988,22	7.600.705,40	67.265,00	13.048.701,00	13.048.701,00	13.048.701,00	0,00
			09	Primas por Antigüedad a Empleados	15.153.953,00	61.435,00	15.215.288,00	1.592.170,00	13.561.683,00	0,00	61.435,00	15.215.288,00	15.215.288,00	15.215.288,00	0,00
			10	Primas por Jerarquía o Responsabilidad en el Cargo	7.596.817,00	69.437,00	7.666.254,00	1.957.044,36	1.912.252,86	3.727.519,78	69.437,00	7.666.254,00	7.666.254,00	7.666.254,00	0,00
			16	Primas por Mérito a Obreros	681.295,00	5.785,00	687.080,00	161.528,40	275.035,74	244.724,86	5.785,00	687.080,00	687.080,00	687.080,00	0,00
			19	Primas por Hijos de Obreros	829.520,00	4.634,00	834.154,00	138,60	251,70	231,70	4.000,00	834.154,00	834.154,00	834.154,00	0,00
			21	Primas por Antigüedad a Obreros	788.501,00	9.942,00	798.443,00	155.499,81	156.512,91	476.468,28	9.942,00	798.443,00	798.443,00	798.443,00	0,00
			46	Primas de los Altos Funcionarios y Altas Funcionarias del Poder Público y de Elección Popular	13.599,00	0,00	13.599,00	0,00	0,00	13.599,00	0,00	13.599,00	13.599,00	13.599,00	0,00
			47	Primas al Personal de Alto Nivel y de Dirección	1.563.954,00	0,00	1.563.954,00	0,00	0,00	1.563.954,00	0,00	1.563.954,00	1.563.954,00	1.563.954,00	0,00
			97	Otras Primas a Empleados	15.904.850,00	1.874.546,00	17.779.396,00	432.248,42	15.472.601,58	0,00	1.874.546,00	17.779.396,00	17.779.396,00	17.779.396,00	0,00
			98	Otras Primas a Obreros	340.617,00	0,00	340.617,00	49.436,10	46.977,09	244.203,81	0,00	340.617,00	340.617,00	340.617,00	0,00
		04		**Complementos de Sueldos y Salarios**	207.313.742,00	28.052.437,88	235.366.179,88	70.242.886,31	91.392.695,15	37.431.716,86	30.606.732,71	229.682.845,75	229.674.031,03	229.359.569,19	5.692.148,85
			01	Complemento a Empleados por Horas Extraordinarias o por Sobre Tiempo	3.730.179,00	-20.000,00	3.710.179,00	213.826,47	441.563,83	436.440,94	807.187,04	1.905.873,00	1.899.018,28	1.805.766,20	1.811.160,72
			02	Complemento a Empleados por Trabajo Nocturno	134.262,00	0,00	134.262,00	10.099,32	124.162,68	0,00	0,00	134.262,00	134.262,00	134.262,00	0,00
			03	Complemento a Empleados por Gastos de Alimentación	2.606.269,00	-23.760,96	2.582.508,04	211.247,44	671.015,10	170.174,06	373.622,38	1.427.178,98	1.426.058,98	1.383.958,98	1.156.449,06
			04	Complemento a Empleados por Gastos de Transporte	55.500,00	0,00	55.500,00	0,00	0,00	0,00	24.940,00	24.940,00	24.940,00	24.940,00	30.560,00
			08	Bono Compensatorio de Alimentación a Empleados	84.293.865,00	16.283.720,00	100.577.585,00	37.570.955,34	45.722.821,25	0,00	16.283.753,87	100.577.530,46	100.577.530,46	100.577.530,46	54,54
			14	Complemento a Obreros por Horas Extraordinarias o por Sobre Tiempo	3.897.541,00	62.792,20	3.960.333,20	212.267,74	601.347,19	552.739,05	957.880,21	2.324.234,19	2.324.234,19	2.191.790,78	1.636.099,01
			15	Complemento a Obreros por Trabajo o Jornada Nocturna	2.973.801,00	0,00	2.973.801,00	1.670.678,57	1.303.122,43	0,00	0,00	2.973.801,00	2.973.801,00	2.973.801,00	0,00
			16	Complemento a Obreros por Gastos de Alimentación	876.697,00	-20.000,00	856.697,00	114.629,00	66.095,95	87.960,57	150.158,71	419.684,23	418.844,23	408.344,23	437.852,77

Cuadro Nº 2.1
LEY DE PRESUPUESTO MODIFICADA DEL MINISTERIO DEL PODER POPULAR PARA LA EDUCACIÓN Y SU EJECUCIÓN PRESUPUESTARIA
A NIVEL DE PARTIDAS Y SUB-PARTIDAS GENÉRICAS Y ESPECÍFICAS
AL 31 DE DICIEMBRE DE 2013

CONSOLIDADO ACCIONES CENTRALIZADAS
FUENTE DE FINANCIAMIENTO: INGRESOS ORDINARIOS

PA	GE	ES	SE	Denominación	Ley de Presupuesto Año 2013	Modificaciones Presupuestarias al 31-12-2013	Ley de Presupuesto Modificada al 31-12-2013	Ejecución Presupuestaria I Trimestre Año 2013	Ejecución Presupuestaria II Trimestre Año 2013	Ejecución Presupuestaria III Trimestre Año 2013	Ejecución Presupuestaria IV Trimestre Año 2013	Ejecución Presupuestaria al 31-12-2013 (Compromiso)	Ejecución Presupuestaria al 31-12-2013 (Causado)	Ejecución Presupuestaria al 31-12-2013 (Pagado)	Disponibilidad Presupuestaria al 31-12-2013
					1	2	3	4	5	6	7	8	9	10	11=3-9
		17		Complemento a Obreros por Gastos de Transporte	15.000,00	0,00	15.000,00	0,00	0,00	0,00	0,00	0,00	0,00	0,00	15.000,00
		18		Bono Compensatorio de Alimentación a Obreros	70.287.952,00	3.018.290,00	73.306.242,00	29.978.685,00	40.309.267,00	0,00	3.018.290,00	73.306.242,00	73.306.242,00	73.306.242,00	0,00
		19		Bono Compensatorio de Transporte a Obreros	174.060,00	1.870,00	175.930,00	36.225,00	35.770,50	102.064,50	1.870,00	175.930,00	175.930,00	175.930,00	0,00
		24		Complemento al Personal Contratado por Horas Extraordinarias o por Sobre Tiempo	1.188.638,00	18.729,64	1.207.367,64	109.326,30	236.785,39	176.779,74	225.758,44	748.649,87	748.649,87	718.663,52	458.717,77
		25		Complemento al Personal Contratado por Gastos de Alimentación	223.430,00	0,00	223.430,00	0,00	25.460,00	19.240,00	32.475,06	77.175,06	77.175,06	70.995,06	146.254,94
		96		Otros Complementos a Empleados	19.723.200,00	3.524.916,00	23.248.116,00	0,00	19.723.200,00	3.524.916,00	3.524.916,00	23.248.116,00	23.248.116,00	23.248.116,00	0,00
		97		Otros Complementos a Obreros	17.133.340,00	5.205.881,00	22.339.229,00	114.946,13	855.283,83	16.163.116,00	5.205.881,00	22.339.228,96	22.339.228,96	22.339.228,96	0,04
			05	**Aguinaldos, Utilidades o Bonificación Legal, y bono Vacacional**	**77.797.756,00**	**78.796.280,00**	**156.594.036,00**	**51.920.485,03**	**17.034.904,01**	**8.842.366,66**	**78.796.280,00**	**156.594.035,70**	**156.594.035,70**	**156.594.035,70**	**0,30**
			01	Aguinaldos a Empleados	44.116.779,00	0,00	44.116.779,00	0,00	0,00	0,00	44.116.779,00	44.116.779,00	44.116.779,00	44.116.779,00	0,00
			03	Bono Vacacional a Empleados	40.603.067,00	221.491,00	40.824.558,00	25.945.483,97	10.834.098,37	3.823.494,66	221.491,00	40.824.558,00	40.824.558,00	40.824.558,00	0,00
			04	Aguinaldos a Obreros	34.458.010,00	0,00	34.458.010,00	0,00	0,00	0,00	34.458.010,00	34.458.010,00	34.458.010,00	34.458.010,00	0,00
			06	Bono Vacacional a Obreros	36.432.887,00	0,00	36.432.887,00	25.975.001,06	6.200.805,64	4.257.080,00	0,00	36.432.886,70	36.432.886,70	36.432.886,70	0,30
			15	Bono Vacacional a Altos Funcionarios y Altas Funcionarias del Poder Público y de Elección Popular	14.953,00	0,00	14.953,00	0,00	0,00	14.953,00	0,00	14.953,00	14.953,00	14.953,00	0,00
			18	Bono Vacacional al Personal de Alto Nivel y de Dirección	746.849,00	0,00	746.849,00	0,00	0,00	746.849,00	0,00	746.849,00	746.849,00	746.849,00	0,00
			06	**Aportes Patronales y Legales**	**2.891.273,00**	**0,00**	**2.891.273,00**	**0,00**	**0,00**	**0,00**	**0,00**	**0,00**	**0,00**	**0,00**	**2.891.273,00**
			02	Aporte Patronal al Inst. de Previsión y Asistencia Social para el Personal del Ministerio de Educación (IPASME) por Empleados	0,00	2.891.273,00	2.891.273,00	0,00	0,00	0,00	0,00	0,00	0,00	0,00	2.891.273,00
		07		**Asistencia Socio-Económica**	**1.174.752.236,00**	**572.950.549,00**	**1.747.702.785,00**	**1.083.818.174,72**	**21.440.665,49**	**17.537.785,98**	**617.471.824,32**	**1.740.268.450,51**	**1.740.177.444,03**	**1.740.177.444,03**	**7.434.334,49**
			01	Capacitación y Adiestramiento a Empleados	189.000,00	0,00	189.000,00	0,00	0,00	0,00	0,00	0,00	0,00	0,00	189.000,00
			02	Becas a Empleados	8.160.000,00	0,00	8.160.000,00	0,00	0,00	0,00	4.404.960,00	4.404.960,00	4.404.960,00	4.404.960,00	3.755.040,00
			08	Aporte Patronal a los Servicios de Salud, Accidentes Personales y Gastos Funerarios por Empleados	831.744.824,00	572.950.549,00	1.404.695.373,00	831.744.824,00	0,00	0,00	572.950.549,00	1.404.695.373,00	1.404.695.373,00	1.404.695.373,00	0,00
			18	Becas a Obreros	8.160.000,00	0,00	8.160.000,00	0,00	0,00	0,00	5.029.920,00	5.029.920,00	5.029.920,00	5.029.920,00	3.130.080,00
			19	Ayudas por Matrimonio de Obreros	20.000,00	0,00	20.000,00	600,00	100,00	1.900,00	400,00	3.000,00	3.000,00	3.000,00	17.000,00
			20	Ayudas por Nacimiento de Hijos de Obreros	30.000,00	0,00	30.000,00	9.000,00	11.800,00	1.500,00	1.100,00	23.400,00	23.400,00	23.000,00	6.600,00
			21	Ayudas por Defunción a Obreros	30.000,00	0,00	30.000,00	2.900,00	200,00	1.200,00	0,00	4.300,00	4.300,00	4.300,00	25.700,00
			22	Ayudas para Medicinas, Gastos Médicos, Odontológicos y de Hospitalización a Obreros	2.647.800,00	0,00	2.647.800,00	61.630,53	1.108.716,27	1.473.126,68	2.000,00	2.645.473,48	2.645.473,48	2.554.867,00	2.326,52
			23	Aporte Patronal a Cajas de Ahorro por Obreros	85.379.722,00	0,00	85.379.722,00	13.608.330,19	20.319.849,22	16.060.059,30	35.082.895,32	85.071.134,03	85.071.134,03	85.071.134,03	308.587,97
			24	Aporte Patronal a los Servicios de Salud, Accidentes Personales y Gastos Funerarios por Obreros	238.390.890,00	0,00	238.390.890,00	238.390.890,00	0,00	0,00	0,00	238.390.890,00	238.390.890,00	238.390.890,00	0,00
			08	**Prestaciones Sociales e Indemnizaciones**	**140.170.000,00**	**-33.187.000,00**	**106.983.000,00**	**8.071.003,52**	**22.468.436,60**	**42.610.822,19**	**33.435.221,20**	**106.615.483,51**	**106.585.483,51**	**105.991.604,57**	**397.516,49**
			01	Prestaciones Sociales e Indemnizaciones	65.195.000,00	0,00	65.195.000,00	6.260.333,75	14.219.197,72	30.375.509,38	14.015.463,22	64.900.504,07	64.870.504,07	64.609.455,00	324.495,93
			02	Prestaciones Sociales e Indemnizaciones a Obreros	50.100.000,00	-15.000.000,00	35.100.000,00	1.660.878,51	7.613.361,67	11.160.911,09	14.600.434,03	35.035.585,30	35.035.585,30	34.702.755,43	64.414,70
			03	Prestaciones Sociales e Indemnizaciones al Personal Contratado	24.875.000,00	-18.187.000,00	6.688.000,00	149.791,26	635.877,21	1.074.401,72	4.819.323,95	6.679.394,14	6.679.394,14	6.679.394,14	8.605,86
		96		**Otros Gastos del Personal Empleado**	**5.169.707,00**	**3.907.081,00**	**9.076.788,00**	**36.050,00**	**859.408,93**	**4.274.248,07**	**3.907.081,00**	**9.076.788,00**	**9.076.788,00**	**9.076.788,00**	**0,00**
		01		Otros Gastos del Personal Empleado	5.169.707,00	3.907.081,00	9.076.788,00	36.050,00	859.408,93	4.274.248,07	3.907.081,00	9.076.788,00	9.076.788,00	9.076.788,00	0,00
		97		**Otros Gastos del Personal Obrero**	**76.061.388,00**	**3.881.788,00**	**79.943.176,00**	**7.680.279,35**	**67.380.629,43**	**1.000.479,22**	**3.881.788,00**	**79.943.176,00**	**79.943.176,00**	**79.943.176,00**	**0,00**
		01		Otros Gastos del Personal Obrero	76.061.388,00	3.881.788,00	79.943.176,00	7.680.279,35	67.380.629,43	1.000.479,22	3.881.788,00	79.943.176,00	79.943.176,00	79.943.176,00	0,00

Cuadro Nº 2.1
LEY DE PRESUPUESTO MODIFICADA DEL MINISTERIO DEL PODER POPULAR PARA LA EDUCACIÓN Y SU EJECUCIÓN PRESUPUESTARIA
A NIVEL DE PARTIDAS Y SUB-PARTIDAS GENÉRICAS Y ESPECÍFICAS
AL 31 DE DICIEMBRE DE 2013

CONSOLIDADO ACCIONES CENTRALIZADAS
FUENTE DE FINANCIAMIENTO: INGRESOS ORDINARIOS

PA	GE	ES	SE	Denominación	Ley de Presupuesto Año 2013	Modificaciones Presupuestarias al 31-12-2013	Ley de Presupuesto Modificada al 31-12-2013	Ejecución Presupuestaria I Trimestre Año 2013	Ejecución Presupuestaria II Trimestre Año 2013	Ejecución Presupuestaria III Trimestre Año 2013	Ejecución Presupuestaria IV Trimestre Año 2013	Ejecución Presupuestaria al 31-12-2013 (Compromiso)	Ejecución Presupuestaria al 31-12-2013 (Causado)	Ejecución Presupuestaria al 31-12-2013 (Pagado)	Disponibilidad Presupuestaria al 31-12-2013
					1	2	3	4	5	6	7	8	9	10	11=3-9
402	00	00	00	Materiales, Suministros y Mercancías	171.348.097,00	6.066.702,47	177.414.799,47	9.730.209,33	30.037.716,51	28.163.926,44	77.594.605,12	145.676.752,60	145.526.157,40	123.791.153,73	31.888.642,07
	01			**Productos Alimenticios y Agropecuarios**	**41.819.031,00**	**-1.036.745,82**	**40.782.285,18**	**3.318.673,21**	**9.068.019,08**	**8.277.264,99**	**19.187.504,77**	**39.929.491,15**	**39.851.462,05**	**37.895.344,42**	**930.823,13**
		01		Alimentos y bebidas para Personas	41.738.526,00	-1.021.745,82	40.716.780,18	3.318.673,21	9.011.499,08	8.277.264,99	19.180.754,77	39.866.221,15	39.788.192,05	37.832.074,42	928.588,13
		02		Alimentos para Animales	17.470,00	0,00	17.470,00	0,00	17.220,00	0,00	0,00	17.220,00	17.220,00	17.220,00	250,00
		03		Productos Agrícolas y Pecuarios	63.035,00	-15.000,00	48.035,00	0,00	39.300,00	0,00	6.750,00	46.050,00	46.050,00	46.050,00	1.985,00
	02			**Productos de Minas, Canteras y Yacimientos**	**734.920,00**	**-215.744,00**	**519.176,00**	**151,93**	**80,00**	**1.644,00**	**445.464,99**	**447.340,92**	**447.340,92**	**422.724,92**	**71.835,08**
		01		Carbón Mineral	4.981,00	0,00	4.981,00	0,00	0,00	0,00	0,00	0,00	0,00	0,00	4.981,00
		02		Petróleo Crudo y Gas Natural	651.070,00	-176.000,00	475.070,00	0,00	0,00	0,00	423.996,00	423.996,00	423.996,00	399.380,00	51.074,00
		04		Mineral no Ferroso	10.625,00	0,00	10.625,00	0,00	0,00	0,00	0,00	0,00	0,00	0,00	10.625,00
		05		Piedra, Arcilla, Arena y Tierra	68.244,00	-39.744,00	28.500,00	151,93	80,00	1.644,00	21.468,99	23.344,92	23.344,92	23.344,92	5.155,08
	03			**Textiles y Vestuarios**	**8.090.350,00**	**-939.800,28**	**7.150.549,72**	**197.310,00**	**865.611,03**	**1.132.526,59**	**1.914.947,03**	**4.110.394,65**	**4.110.394,65**	**3.545.823,65**	**3.040.155,07**
		01		Textiles	2.739.662,00	-916.299,48	1.823.362,52	145.560,00	227.131,03	264.798,84	226.421,45	863.911,32	863.911,32	818.435,32	959.451,20
		02		Prendas de Vestir	4.117.395,00	0,00	4.117.395,00	51.750,00	434.550,00	613.868,75	1.463.510,50	2.563.679,25	2.563.679,25	2.073.564,25	1.553.715,75
		03		Calzados	1.138.392,00	-23.500,80	1.114.891,20	0,00	203.930,00	253.859,00	225.015,08	682.804,08	682.804,08	653.824,08	432.087,12
		99		Otros Productos Textiles y Vestuarios	94.901,00	0,00	94.901,00	0,00	0,00	0,00	0,00	0,00	0,00	0,00	94.901,00
	04			**Productos de Cuero y Caucho**	**1.324.704,00**	**-58.210,68**	**1.266.493,32**	**130.700,00**	**357.135,29**	**127.309,51**	**456.893,80**	**1.072.038,60**	**1.072.038,60**	**1.069.743,60**	**194.454,72**
		01		Cueros y Pieles	102.548,00	-46.158,00	56.390,00	0,00	0,00	0,00	9.400,00	9.400,00	9.400,00	9.400,00	46.990,00
		02		Productos de Cuero y Sucedáneos del Cuero	32.636,00	0,00	32.636,00	0,00	0,00	0,00	6.800,00	6.800,00	6.800,00	6.800,00	25.836,00
		03		Cauchos y Tripas para Vehículos	1.189.520,00	-12.052,68	1.177.467,32	130.700,00	357.135,29	127.309,51	440.693,80	1.055.838,60	1.055.838,60	1.053.543,60	121.628,72
	05			**Productos de Papel, Cartón e Impresos**	**35.099.863,00**	**-6.343.359,70**	**28.756.503,30**	**1.006.175,26**	**3.541.489,11**	**3.936.536,47**	**6.859.626,44**	**15.343.827,28**	**15.343.827,28**	**14.307.230,09**	**13.412.676,02**
		01		Pulpa de Madera, Papel y Cartón	4.627.637,00	-91.641,09	4.535.995,91	171.678,41	208.655,06	391.317,48	800.487,43	1.572.138,38	1.572.138,38	1.509.076,76	2.963.857,53
		02		Envases y Cajas de Papel y Cartón	1.538.106,00	1.462,00	1.539.568,00	12.091,53	4.413,52	97.629,61	307.775,93	421.910,59	421.910,59	417.095,59	1.117.657,41
		03		Productos de Papel y Cartón para Oficina	15.447.632,00	-2.754.814,33	12.692.817,67	575.589,32	1.889.133,07	2.222.252,72	2.822.006,51	7.508.981,62	7.508.981,62	7.045.450,05	5.183.836,05
		04		Libros, Revistas y Periódicos	1.840.117,00	-72.020,00	1.768.097,00	974,00	102.327,51	61.125,30	508.773,10	673.199,91	673.199,91	670.224,91	1.094.897,09
		05		Material de Enseñanza	1.493.899,00	-602.039,00	891.860,00	0,00	9.920,00	31.906,00	268.472,00	310.298,00	310.298,00	305.366,00	581.562,00
		06		Productos de Papel y Cartón para Computación	1.504.016,00	35.591,00	1.539.607,00	23.800,00	280.544,45	125.891,48	392.763,50	822.999,43	822.999,43	822.999,43	716.607,57
		07		Productos de Papel y Cartón para la Imprenta y Reproducción	6.808.194,00	-1.205.647,28	5.602.546,72	222.042,00	1.046.495,50	999.869,88	1.755.547,97	4.023.955,35	4.023.955,35	3.526.673,35	1.578.591,37
		99		Otros Productos de Pulpa, Papel y Cartón	1.840.262,00	-1.654.251,00	186.011,00	0,00	0,00	6.544,00	3.800,00	10.344,00	10.344,00	10.344,00	175.667,00
	06			**Productos Químicos y Derivados**	**21.407.579,00**	**-2.190.159,53**	**19.217.419,47**	**1.575.754,86**	**5.083.273,58**	**5.551.435,57**	**4.991.982,59**	**17.254.446,60**	**17.202.446,60**	**16.187.321,06**	**2.014.972,87**
		01		Sustancias Químicas y de uso Industrial	123.841,00	-4.873,00	118.968,00	0,00	88.400,00	0,00	494,99	88.894,99	88.894,99	88.894,99	30.073,01
		02		Abonos, Plaguicidas y Otros	346.795,00	-155.103,00	191.692,00	0,00	98.400,00	277,85	19.200,00	117.877,85	117.877,85	117.877,85	73.814,15
		03		Tintas, Pinturas y Colorantes	16.363.723,00	-1.968.481,86	14.395.241,14	1.241.158,63	4.161.405,19	5.038.227,91	3.367.278,07	13.860.069,80	13.808.069,80	13.076.078,80	587.171,34
		04		Productos Farmacéuticos y Medicamentos	949.197,00	107.675,00	1.056.872,00	83.871,61	227.320,85	41.711,42	402.496,32	755.400,20	755.400,20	600.475,06	301.471,80
		05		Productos de Tocador	48.149,00	-9.327,00	38.822,00	2.000,00	33,93	45,92	5.752,79	7.832,64	7.832,64	2.832,64	30.989,36
		06		Combustibles y Lubricantes	841.763,00	-157.480,77	684.282,23	30.790,04	48.134,13	71.469,72	273.896,76	424.290,65	424.290,65	362.614,55	259.991,58
		07		Productos Diversos Derivados del Petróleo y del Carbón	15.015,00	-1.866,00	13.149,00	0,00	0,00	0,00	0,00	0,00	0,00	0,00	13.149,00
		08		Productos Plásticos	2.562.303,00	1.163,10	2.563.466,10	217.934,58	459.579,48	399.702,75	825.630,86	1.902.847,67	1.902.847,67	1.842.647,17	660.618,43
		99		Otros Productos de la Industria Química y Conexos	156.793,00	-1.866,00	154.927,00	0,00	0,00	0,00	97.232,80	97.232,80	97.232,80	95.900,00	57.694,20
	07			**Productos Minerales no Metálicos**	**2.325.169,00**	**-541.940,60**	**1.783.228,40**	**30.071,99**	**98.004,52**	**134.064,44**	**1.209.792,02**	**1.471.932,97**	**1.471.932,97**	**1.176.253,97**	**311.295,43**
		01		Productos de Barro, Loza y Porcelana	16.217,00	-9.849,60	6.367,40	0,00	0,00	0,00	657,00	657,00	657,00	657,00	5.710,40
		02		Vidrios y Productos de Vidrio	821.024,00	-78.164,00	742.860,00	21.272,00	91.394,52	111.801,45	262.231,18	486.699,15	486.699,15	439.639,15	256.160,85
		03		Productos de Arcilla para Construcción	698.451,00	-176.000,00	522.451,00	600,00	0,00	660,00	518.145,00	519.405,00	519.405,00	495.370,00	3.046,00
		04		Cemento, Cal y Yeso	786.990,00	-275.440,00	511.550,00	8.199,99	6.610,00	21.602,99	428.758,84	465.171,82	465.171,82	240.587,82	46.378,18
		99		Otros Productos Minerales no Metálicos	2.487,00	-2.487,00	0,00	0,00	0,00	0,00	0,00	0,00	0,00	0,00	0,00
	08			**Productos Metálicos**	**7.371.037,00**	**-681.303,21**	**6.689.733,79**	**449.106,56**	**911.675,17**	**793.249,41**	**3.352.381,75**	**5.506.412,89**	**5.506.412,89**	**4.880.240,10**	**1.183.320,90**
		01		Productos Primarios de Hierro y Acero	927.728,00	-291.000,00	636.728,00	4.312,00	30.602,96	47.850,00	462.499,60	545.264,56	545.264,56	516.484,56	91.463,44
		02		Productos de Metales No Ferrosos	13.036,00	0,00	13.036,00	0,00	0,00	0,00	11.760,00	11.760,00	11.760,00	11.760,00	1.276,00
		03		Herramientas Menores, Cuchillería y Artículos Generales de Ferretería	3.811.678,00	-44.201,50	3.767.476,50	319.974,50	504.645,22	477.407,73	2.135.463,10	3.437.490,55	3.437.490,55	2.938.392,01	329.985,95
		04		Productos Metálicos Estructurales	379.499,00	-100.000,00	279.499,00	0,00	28.298,00	0,00	237.144,00	265.442,00	265.442,00	251.442,00	14.057,00
		07		Material de Señalamiento	324.227,00	-148.905,00	175.322,00	0,00	9.500,00	45.500,00	0,00	55.000,00	55.000,00	55.000,00	120.322,00

Cuadro Nº 2.1
LEY DE PRESUPUESTO MODIFICADA DEL MINISTERIO DEL PODER POPULAR PARA LA EDUCACIÓN Y SU EJECUCIÓN PRESUPUESTARIA
A NIVEL DE PARTIDAS Y SUB-PARTIDAS GENÉRICAS Y ESPECÍFICAS
AL 31 DE DICIEMBRE DE 2013

CONSOLIDADO ACCIONES CENTRALIZADAS
FUENTE DE FINANCIAMIENTO: INGRESOS ORDINARIOS

PA	GE	ES	SE	Denominación	Ley de Presupuesto Año 2013	Modificaciones Presupuestarias al 31-12-2013	Ley de Presupuesto Modificada al 31-12-2013	Ejecución Presupuestaria I Trimestre Año 2013	Ejecución Presupuestaria II Trimestre Año 2013	Ejecución Presupuestaria III Trimestre Año 2013	Ejecución Presupuestaria IV Trimestre Año 2013	Ejecución Presupuestaria al 31-12-2013 (Compromiso)	Ejecución Presupuestaria al 31-12-2013 (Causado)	Ejecución Presupuestaria al 31-12-2013 (Pagado)	Disponibilidad Presupuestaria al 31-12-2013
					1	2	3	4	5	6	7	8	9	10	11=3-9
			08	Material de Educación	378.925,00	-49.091,00	329.834,00	0,00	48,00	34.000,00	1.250,00	35.298,00	35.298,00	35.298,00	294.536,00
			09	Repuestos y Accesorios para Equipos de Transporte	1.290.365,00	-42.060,83	1.248.304,17	114.324,06	331.387,32	159.791,88	449.724,27	1.055.227,53	1.055.227,53	997.803,28	193.076,64
			10	Repuestos y Accesorios para Otros Equipos	227.738,00	-4.178,88	223.559,12	10.496,00	7.193,67	28.899,80	53.585,78	99.975,25	99.975,25	73.125,25	123.583,87
			99	Otros Productos Metálicos	17.041,00	-1.866,00	15.975,00	0,00	0,00	0,00	955,00	955,00	955,00	955,00	15.020,00
		09		**Productos de Madera**	**1.849.929,00**	**-188.879,00**	**1.661.050,00**	**240,00**	**657.087,20**	**272.171,54**	**620.692,58**	**1.550.191,32**	**1.550.191,32**	**1.445.901,32**	**110.858,68**
			01	Productos Primarios de Madera	1.029.222,00	-3.552,00	1.025.670,00	0,00	650.217,20	225.971,54	124.381,00	1.000.569,74	1.000.569,74	946.159,74	25.100,26
			02	Muebles y Accesorios de Madera para Edificaciones	773.840,00	-185.327,00	588.313,00	240,00	6.870,00	46.200,00	460.061,58	513.371,58	513.371,58	463.491,58	74.941,42
			99	Otros Productos de Madera	47.067,00	0,00	47.067,00	0,00	0,00	0,00	36.250,00	36.250,00	36.250,00	36.250,00	10.817,00
		10		**Productos Varios y Útiles Diversos**	**48.487.714,00**	**19.806.524,29**	**68.294.238,29**	**2.881.564,52**	**9.444.302,66**	**7.678.290,77**	**38.253.769,46**	**58.280.513,41**	**58.257.947,41**	**42.230.021,89**	**10.036.290,88**
			01	Artículos de Deporte, Recreación y Juguetes	3.881.954,00	-85.520,96	3.796.433,04	50.946,73	345.876,72	348.413,00	2.602.815,61	3.352.352,06	3.348.052,06	3.270.692,06	448.380,98
			02	Materiales y Útiles de Limpieza y Aseo	6.063.216,00	231.124,48	6.294.340,48	282.518,10	1.522.328,52	646.182,87	1.937.739,50	4.397.224,99	4.388.768,99	4.354.682,08	1.905.571,49
			03	Utensilios de Cocina y Comedor	3.205.277,00	-2.628.836,00	576.441,00	150.275,33	128.402,05	143.044,17	22.990,77	444.712,32	444.712,32	439.612,32	131.728,68
			04	Útiles Menores Médico-Quirúrgicos de Laboratorio, Dentales y de Veterinaria	1.296.141,00	-35.357,62	1.260.783,38	6.120,00	72.784,50	49.279,91	1.010.257,88	1.138.442,29	1.138.442,29	650.529,29	122.341,09
			05	Útiles de Escritorio, Oficina y Materiales de Instrucción	11.499.080,00	-1.895.832,20	9.603.247,80	357.609,14	1.633.344,42	2.265.572,54	2.597.451,78	6.853.977,88	6.853.977,88	6.434.458,89	2.749.269,92
			06	Condecoraciones, Ofrendas y Similares	1.170.316,00	-23.973,56	1.146.342,44	22.200,00	188.999,00	92.257,00	202.648,88	508.474,88	506.104,88	506.104,88	640.237,56
			07	Productos de Seguridad en el Trabajo	759.991,00	-28.158,28	731.832,72	18.849,26	100.330,00	126.228,18	41.530,00	286.937,44	286.937,44	284.047,44	444.895,28
			08	Materiales para Equipos de Computación	11.048.683,00	17.910.063,46	28.958.746,46	1.662.452,44	3.780.616,71	2.660.028,75	18.027.722,79	26.130.820,69	26.130.820,69	17.975.212,32	2.827.925,77
			09	Especies Timbradas y Valores	39.979,00	-1.244,00	38.735,00	0,00	60,00	0,00	4.200,00	4.260,00	4.260,00	4.260,00	34.475,00
			10	Útiles Religiosos	17.793,00	-244,00	17.549,00	1.705,00	0,00	11.500,00	537,50	13.742,50	13.742,50	13.742,50	3.806,50
			11	Materiales Eléctricos	5.279.651,00	6.586.122,96	11.865.773,96	230.590,60	1.151.460,39	690.994,24	9.465.366,78	11.538.412,01	11.538.412,01	4.925.418,52	327.361,95
			12	Materiales para Instalaciones Sanitarias	3.132.958,00	-59.351,99	3.073.604,01	95.528,50	393.279,55	415.957,85	2.078.047,35	2.982.813,25	2.982.813,25	2.920.939,25	90.790,76
			13	Materiales Fotográficos	366.959,00	-88.918,00	278.041,00	0,00	67.519,68	3.346,00	30.228,98	101.094,66	101.094,66	101.094,66	176.946,34
			99	Otros Productos y Útiles Diversos	725.718,00	-73.350,00	652.368,00	2.789,42	59.301,12	225.486,26	232.231,64	527.248,44	519.808,44	349.227,68	132.559,56
		99		**Otros Materiales y Suministros**	**2.837.801,00**	**-1.543.679,00**	**1.294.122,00**	**140.441,00**	**11.038,87**	**259.133,15**	**301.549,69**	**712.162,71**	**712.162,71**	**630.548,71**	**581.959,29**
			01	Otros Materiales y Suministros	2.837.801,00	-1.543.679,00	1.294.122,00	140.441,00	11.038,87	259.133,15	301.549,69	712.162,71	712.162,71	630.548,71	581.959,29
403	00	00		**Servicios no Personales**	**935.324.698,00**	**-486.059.033,47**	**449.265.664,53**	**68.743.523,91**	**82.723.334,75**	**123.987.838,96**	**135.450.252,55**	**411.330.516,42**	**410.904.950,17**	**394.689.862,40**	**38.360.714,36**
		01		**Alquileres de Inmuebles**	**2.455.327,00**	**-1.031.048,00**	**1.424.279,00**	**0,00**	**96.897,88**	**48.428,58**	**325.061,84**	**470.388,30**	**470.388,30**	**432.888,30**	**953.890,70**
			01	Alquileres de Edificios y Locales	1.872.802,00	-514.650,00	1.358.152,00	0,00	92.397,88	42.000,00	291.698,84	426.096,72	426.096,72	388.596,72	932.055,28
			02	Alquileres de Instalaciones Culturales y Equipos	582.525,00	-516.398,00	66.127,00	0,00	4.500,00	6.428,58	33.363,00	44.291,58	44.291,58	44.291,58	21.835,42
		02		**Alquileres de Maquinaria y Equipos**	**1.869.278,00**	**-85.328,00**	**1.783.950,00**	**0,00**	**466.978,96**	**223.380,00**	**878.772,00**	**1.569.130,96**	**1.569.130,96**	**1.499.630,96**	**214.819,04**
			02	Alquileres de Equipos de Transporte, Tracción y Elevación	1.667.315,00	-41.000,00	1.626.315,00	0,00	466.978,96	220.740,00	865.434,00	1.553.152,96	1.553.152,96	1.483.652,96	73.162,04
			05	Alquileres de Equipos Científicos, Religiosos, de Enseñanza y Recreación	124.450,00	0,00	124.450,00	0,00	0,00	0,00	13.338,00	13.338,00	13.338,00	13.338,00	111.112,00
			06	Alquileres de Máquinas, Muebles y demás Equipos de Oficina y Alojamiento	23.128,00	-23.128,00	0,00	0,00	0,00	0,00	0,00	0,00	0,00	0,00	0,00
			99	Alquileres de Otras Maquinaria y Equipos	54.385,00	-21.200,00	33.185,00	0,00	0,00	2.640,00	0,00	2.640,00	2.640,00	2.640,00	30.545,00
		03		**Derechos Sobre Bienes Intangibles**	**153.000,00**	**-80.000,00**	**73.000,00**	**0,00**	**0,00**	**0,00**	**0,00**	**0,00**	**0,00**	**0,00**	**73.000,00**
			03	Paquetes y Programas de Computación	153.000,00	-80.000,00	73.000,00	0,00	0,00	0,00	0,00	0,00	0,00	0,00	73.000,00
		04		**Servicios Básicos**	**232.494.596,00**	**21.821.593,00**	**254.316.188,00**	**56.823.860,31**	**49.400.593,74**	**79.363.655,00**	**67.999.895,20**	**253.587.994,25**	**253.587.994,25**	**253.273.876,95**	**728.193,75**
			01	Electricidad	26.712,00	0,00	26.712,00	0,00	0,00	0,00	0,00	0,00	0,00	0,00	26.712,00
			03	Agua	1.908,00	0,00	1.908,00	0,00	0,00	0,00	0,00	0,00	0,00	0,00	1.908,00
			04	Teléfono	5.135.135,00	911.539,00	6.046.674,00	1.138.012,51	1.001.900,35	1.789.820,45	1.494.657,56	5.424.390,87	5.424.390,87	5.114.568,57	622.283,13
		05		Servicio de Comunicaciones	227.330.840,00	20.910.054,00	248.240.894,00	55.685.837,80	48.398.693,39	77.573.834,55	66.505.237,64	248.163.603,38	248.163.603,38	248.159.308,38	77.290,62
		05		**Servicios de Administración, Vigilancia y Mantenimiento de los Servicios Básicos**	**147.657,00**	**0,00**	**147.657,00**	**0,00**	**0,00**	**0,00**	**86,05**	**86,05**	**86,05**	**86,05**	**147.570,95**
			01	Servicios de Administración, Vigilancia y Mantenimiento del Servicio de Electricidad	147.657,00	0,00	147.657,00	0,00	0,00	0,00	86,05	86,05	86,05	86,05	147.570,95
		06		**Servicios de Transporte y Almacenaje**	**9.574.936,00**	**-3.420.218,70**	**6.154.717,30**	**78.901,90**	**1.083.788,68**	**918.084,88**	**2.883.546,00**	**5.201.971,46**	**4.964.321,46**	**4.615.501,46**	**1.190.395,84**
			01	Fletes y Embalajes	9.138.836,00	-3.428.974,70	5.709.861,30	21.290,00	955.639,33	763.006,03	2.871.893,90	4.849.479,26	4.611.829,26	4.263.009,26	1.098.032,04

Cuadro Nº 2.1
LEY DE PRESUPUESTO MODIFICADA DEL MINISTERIO DEL PODER POPULAR PARA LA EDUCACIÓN Y SU EJECUCIÓN PRESUPUESTARIA
A NIVEL DE PARTIDAS Y SUB-PARTIDAS GENÉRICAS Y ESPECÍFICAS
AL 31 DE DICIEMBRE DE 2013

CONSOLIDADO ACCIONES CENTRALIZADAS
FUENTE DE FINANCIAMIENTO: INGRESOS ORDINARIOS

PA	GE	ES	SE	Denominación	Ley de Presupuesto Año 2013	Modificaciones Presupuestarias al 31-12-2013	Ley de Presupuesto Modificada al 31-12-2013	Ejecución Presupuestaria I Trimestre Año 2013	Ejecución Presupuestaria II Trimestre Año 2013	Ejecución Presupuestaria III Trimestre Año 2013	Ejecución Presupuestaria IV Trimestre Año 2013	Ejecución Presupuestaria al 31-12-2013 (Compromiso)	Ejecución Presupuestaria al 31-12-2013 (Causado)	Ejecución Presupuestaria al 31-12-2013 (Pagado)	Disponibilidad Presupuestaria al 31-12-2013
					1	2	3	4	5	6	7	8	9	10	11=3-9
			02	Almacenaje	5.320,00	-4.320,00	1.000,00	0,00	0,00	0,00	0,00	0,00	0,00	0,00	1.000,00
			03	Estacionamiento	109.392,00	16.517,00	125.909,00	2.500,00	32.942,75	33.569,60	6.596,66	75.629,01	75.629,01	75.629,01	50.279,99
			04	Peaje	19.028,00	-2.169,00	16.859,00	0,00	0,00	0,00	620,00	620,00	620,00	620,00	16.239,00
			05	Servicios de Protección en Traslado de Fondos de Mensajería	302.360,00	-1.272,00	301.088,00	55.111,90	95.206,60	121.489,25	4.435,44	276.243,19	276.243,19	276.243,19	24.844,81
		07		**Servicios de Información, Impresión y Relaciones Públicas**	**26.677.040,00**	**-263.008,05**	**26.414.031,95**	**923.796,40**	**3.195.825,57**	**8.836.875,28**	**6.213.292,49**	**19.169.789,74**	**19.169.789,74**	**18.363.758,42**	**7.244.242,21**
			01	Publicidad y Propaganda	6.555.004,00	0,00	6.555.004,00	451.841,50	845.890,60	654.153,17	1.964.886,72	3.926.771,99	3.926.771,99	3.926.771,99	2.628.232,01
			02	Imprenta y Reproducción	15.118.782,00	-233.513,40	14.885.268,60	323.224,90	1.544.221,69	7.566.823,81	2.065.007,71	11.499.077,91	11.499.077,91	11.091.084,59	3.386.200,69
			03	Relaciones Sociales	2.927.111,00	0,00	2.927.111,00	63.080,00	547.390,90	317.297,20	1.611.085,30	2.538.853,40	2.538.853,40	2.140.815,40	388.257,60
			04	Avisos	2.076.133,00	-29.494,65	2.046.638,35	75.650,00	258.322,38	298.801,30	572.312,76	1.205.086,44	1.205.086,44	841.551,91	24.844,81
		08		**Primas y Otros Gastos de Seguros y Comisiones Bancarias**	**26.126.850,00**	**-8.146.704,00**	**17.980.146,00**	**63.915,29**	**6.677.397,12**	**3.451.666,63**	**3.202.074,81**	**13.395.053,85**	**13.395.053,85**	**13.395.053,85**	**4.585.092,15**
			01	Primas y Gastos de Seguros	23.474.376,00	-8.143.813,00	15.330.563,00	0,00	6.677.037,12	3.451.666,63	3.201.858,61	13.330.562,56	13.330.562,56	13.330.562,56	2.000.000,44
			02	Comisiones y Gastos Bancarios	2.652.474,00	-2.891,00	2.649.583,00	63.915,29	360,00	0,00	216,00	64.491,29	64.491,29	64.491,29	2.585.091,71
		09		**Viáticos y Pasajes**	**29.499.948,00**	**-945.535,21**	**28.554.412,79**	**1.220.760,54**	**3.906.427,22**	**9.503.218,15**	**9.616.910,83**	**24.297.142,04**	**24.247.346,84**	**21.614.440,23**	**4.307.065,95**
			01	Viáticos y Pasajes Dentro del País	27.890.538,00	-929.527,21	26.961.108,79	1.220.760,54	3.744.756,15	9.450.600,51	9.351.446,61	23.623.389,61	23.773.594,41	21.206.380,18	3.187.514,38
			02	Viáticos y Pasajes Fuera del País	1.298.467,00	0,00	1.298.467,00	0,00	161.670,47	52.617,64	254.004,32	468.292,43	468.292,43	402.620,05	830.194,57
			03	Asignación por Kilometros Recorridos	310.925,00	-16.008,00	294.917,00	0,00	0,00	0,00	11.460,00	11.460,00	5.460,00	5.460,00	289.457,00
		10		**Servicios Profesionales y Técnicos**	**18.370.789,00**	**-7.943.491,79**	**10.427.297,21**	**571.060,00**	**1.163.629,78**	**1.399.439,62**	**3.422.028,10**	**6.556.147,50**	**6.556.147,50**	**6.348.447,50**	**3.871.149,71**
			01	Servicios Jurídicos	5.250,00	0,00	5.250,00	0,00	0,00	0,00	0,00	0,00	0,00	0,00	5.250,00
			02	Servicios de Contabilidad y Auditoría	5.120,00	0,00	5.120,00	0,00	0,00	0,00	0,00	0,00	0,00	0,00	5.120,00
			03	Servicios de Procesamiento de Datos	7.566.348,00	-7.000.000,00	566.348,00	33.000,00	0,00	0,00	48.040,00	81.040,00	81.040,00	81.040,00	485.308,00
			04	Servicios de Ingeniería y Arquitectónicos	1.432.230,00	-1.432.230,00	0,00	0,00	0,00	0,00	0,00	0,00	0,00	0,00	0,00
			07	Servicios de Capacitación y Adiestramiento	2.343.960,00	0,00	2.343.960,00	0,00	0,00	305.242,91	773.682,82	1.078.925,73	1.078.925,73	934.225,73	1.265.034,27
			09	Servicios de Lavandería y Tintorería	3.000,00	0,00	3.000,00	0,00	0,00	0,00	0,00	0,00	0,00	0,00	3.000,00
			10	Servicios de Vigilancia	31.000,00	0,00	31.000,00	0,00	0,00	0,00	0,00	0,00	0,00	0,00	31.000,00
			11	Servicios para la Elaboración y Suministro de Comida	3.213.788,00	-2.914.325,92	299.462,08	0,00	0,00	0,00	121.187,08	121.187,08	121.187,08	121.187,08	178.275,00
			99	Otros Servicios Profesionales y Técnicos	3.770.093,00	3.403.064,13	7.173.157,13	538.050,00	1.163.629,78	1.094.196,71	2.479.118,20	5.274.994,69	5.274.994,69	5.211.994,69	1.898.162,44
		11		**Conservación y Reparaciones Menores de Maquinaria y Equipos**	**15.971.356,00**	**1.202.461,30**	**17.173.817,30**	**363.365,01**	**5.643.057,65**	**4.164.899,38**	**3.996.020,28**	**14.171.852,32**	**14.167.342,32**	**13.749.199,32**	**3.006.474,98**
			01	Conservación y Reparaciones Menores de Maquinaria y Demás Equipos de Construcción, Campo, Industria y Taller	139.526,00	0,00	139.526,00	0,00	10.840,00	15.596,00	78.956,00	105.392,00	105.392,00	105.392,00	34.134,00
			02	Conservación y Reparaciones Menores de Equipos de Transporte, Tracción y Elevación	10.693.584,00	367.492,80	11.061.076,80	176.896,00	4.835.716,01	3.100.713,45	2.278.678,59	10.392.004,05	10.392.004,05	10.145.516,05	669.072,75
			03	Conservación y Reparaciones Menores de Equipos de Comunicaciones y de Señalamiento	56.496,00	-8.672,00	47.824,00	0,00	0,00	1.300,00	6.040,00	7.340,00	7.340,00	7.340,00	40.484,00
			04	Conservación y Reparaciones Menores de Equipos Médico-Quirúrgicos, Dentales y de Veterinaria	483.938,00	-9.000,00	474.938,00	0,00	33.600,00	0,00	76.929,71	110.529,71	110.529,71	110.529,71	364.408,29
			05	Conservación y Reparaciones Menores de Equipos Científicos, Religiosos, de Enseñanza y Recreación	57.050,00	0,00	57.050,00	0,00	0,00	0,00	0,00	0,00	0,00	0,00	57.050,00
			06	Conservación y Reparaciones Menores de Equipos y Armamentos de Orden Público, Seguridad y Defensa Nacional	31.104,00	0,00	31.104,00	0,00	0,00	0,00	0,00	0,00	0,00	0,00	31.104,00
			07	Conservación y Reparaciones Menores de Máquinas, Muebles y Demás Equipos de Oficina y Alojamiento	4.401.875,00	217.095,50	4.618.970,50	186.469,01	762.901,64	1.025.789,93	1.554.591,98	3.534.262,56	3.529.752,56	3.358.097,56	1.089.217,94
			99	Conservación y Reparaciones Menores de Otras Maquinaria y Equipos	107.783,00	635.545,00	743.328,00	0,00	0,00	21.500,00	824,00	22.324,00	22.324,00	22.324,00	721.004,00
		12		**Conservación y Reparaciones Menores de Obras**	**9.978.965,00**	**5.439.085,76**	**15.418.050,76**	**554.296,87**	**1.067.160,04**	**605.257,43**	**12.903.623,77**	**15.217.605,47**	**15.130.338,11**	**8.399.697,04**	**287.712,65**
			01	Conservación y Reparaciones Menores de obras en bienes del Dominio Privado	9.932.447,00	5.477.343,76	15.409.790,76	554.296,87	1.067.160,04	598.697,43	12.903.623,77	15.211.045,47	15.123.778,11	8.393.137,04	286.012,65

Cuadro Nº 2.1
LEY DE PRESUPUESTO MODIFICADA DEL MINISTERIO DEL PODER POPULAR PARA LA EDUCACIÓN Y SU EJECUCIÓN PRESUPUESTARIA
A NIVEL DE PARTIDAS Y SUB-PARTIDAS GENÉRICAS Y ESPECÍFICAS
AL 31 DE DICIEMBRE DE 2013

CONSOLIDADO ACCIONES CENTRALIZADAS
FUENTE DE FINANCIAMIENTO: INGRESOS ORDINARIOS

PA	GE	ES	SE	Denominación	Ley de Presupuesto Año 2013	Modificaciones Presupuestarias al 31-12-2013	Ley de Presupuesto Modificada al 31-12-2013	Ejecución Presupuestaria I Trimestre Año 2013	Ejecución Presupuestaria II Trimestre Año 2013	Ejecución Presupuestaria III Trimestre Año 2013	Ejecución Presupuestaria IV Trimestre Año 2013	Ejecución Presupuestaria al 31-12-2013 (Compromiso)	Ejecución Presupuestaria al 31-12-2013 (Causado)	Ejecución Presupuestaria al 31-12-2013 (Pagado)	Disponibilidad Presupuestaria al 31-12-2013
					1	2	3	4	5	6	7	8	9	10	11=3-9
			02	Conservación y Reparaciones Menores de obras en bienes del Dominio Público	46.518,00	-38.258,00	8.260,00	0,00	0,00	6.560,00	0,00	6.560,00	6.560,00	6.560,00	1.700,00
		15		**Servicios Fiscales**	**1.754,00**	**170.094,00**	**171.848,00**	**0,00**	**0,00**	**37.404,10**	**0,00**	**37.404,10**	**37.404,10**	**37.404,10**	**134.443,90**
			02	Tasas y Otros Derechos Obligatorios	1.754,00	170.094,00	171.848,00	0,00	0,00	37.404,10	0,00	37.404,10	37.404,10	37.404,10	134.443,90
		16		**Servicios de Diversión, Esparcimiento y Culturales**	**3.171.846,00**	**-327.255,64**	**2.844.590,36**	**38.568,00**	**691.749,60**	**569.714,61**	**1.144.542,56**	**2.446.834,67**	**2.444.574,67**	**2.415.314,67**	**400.015,69**
			01	Servicios de Diversión, Esparcimiento y Culturales	3.171.846,00	-327.255,64	2.844.590,36	38.568,00	691.749,60	569.714,61	1.144.542,56	2.446.834,67	2.444.574,67	2.415.314,67	400.015,69
		18		**Impuestos Indirectos**	**556.809.831,00**	**-490.778.717,14**	**66.031.113,86**	**8.104.989,59**	**9.320.943,59**	**14.863.732,66**	**22.598.674,95**	**54.932.424,46**	**54.888.340,79**	**50.268.706,32**	**11.142.773,07**
			01	Impuesto al Valor Agregado	556.809.831,00	-490.778.717,14	66.031.113,86	8.104.989,59	9.320.943,59	14.863.732,66	22.598.674,95	54.932.424,46	54.888.340,79	50.268.706,32	11.142.773,07
		99		**Otros Servicios no Personales**	**2.021.526,00**	**-1.670.961,00**	**350.565,00**	**0,00**	**8.865,02**	**2.082,64**	**265.723,57**	**276.691,23**	**276.691,23**	**275.857,23**	**73.873,77**
			01	Otros Servicios no Personales	2.021.526,00	-1.670.961,00	350.565,00	0,00	8.865,02	2.082,64	265.723,57	276.691,23	276.691,23	275.857,23	73.873,77
404	00	00		**Activos Reales**	**40.844.929,00**	**-700.585,61**	**39.944.343,39**	**1.620.613,31**	**2.815.951,30**	**8.457.883,40**	**6.172.280,70**	**19.596.787,71**	**19.066.528,71**	**15.867.560,31**	**20.877.814,68**
		01		**Repuestos y Reparaciones Mayores**	**1.251.248,00**	**911.724,00**	**2.162.972,00**	**0,00**	**0,00**	**0,00**	**990.555,20**	**990.555,20**	**990.555,20**	**0,00**	**1.172.416,80**
			01	**Repuestos Mayores**	**429.308,00**	**0,00**	**429.308,00**	**0,00**	**0,00**	**0,00**	**0,00**	**0,00**	**0,00**	**0,00**	**429.308,00**
				Respuestos Mayores para Maquinaria y demás Equipos de Construcción, Campo, Industria y Taller	100.000,00	0,00	100.000,00	0,00	0,00	0,00	0,00	0,00	0,00	0,00	100.000,00
			07	Respuestos Mayores para Máquinas, Muebles y demás Equipos de Oficina y Alojamiento	329.308,00	0,00	329.308,00	0,00	0,00	0,00	0,00	0,00	0,00	0,00	329.308,00
			02	**Reparaciones Mayores de Maquinaria y Equipos**	**821.940,00**	**911.724,00**	**1.733.664,00**	**0,00**	**0,00**	**0,00**	**990.555,20**	**990.555,20**	**990.555,20**	**0,00**	**743.108,80**
				Reparaciones Mayores de Equipos de Transporte, Tracción y Elevación	117.700,00	911.724,00	1.029.424,00	0,00	0,00	0,00	990.555,20	990.555,20	990.555,20	0,00	38.868,80
			07	Reparaciones Mayores de Máquinas, Muebles y demás Equipos de Oficina y Alojamiento	440.640,00	0,00	440.640,00	0,00	0,00	0,00	0,00	0,00	0,00	0,00	440.640,00
			99	Reparaciones Mayores de Otras Máquinaria y Equipos	263.600,00	0,00	263.600,00	0,00	0,00	0,00	0,00	0,00	0,00	0,00	263.600,00
		03		**Maquinaria y Demás Equipos de Construcción, Campo, Industria y Taller**	**1.672.406,00**	**428.857,00**	**2.101.263,00**	**208.125,60**	**319.793,00**	**696.294,00**	**288.990,00**	**1.513.202,60**	**1.513.202,60**	**1.453.502,60**	**588.060,40**
			03	Maquinaria y Equipos Agrícolas y Pecuarios	300.000,00	0,00	300.000,00	30.840,00	9.485,00	55.290,00	0,00	95.615,00	95.615,00	95.615,00	204.385,00
			04	Maquinaria y Equipos de Artes Gráficas y Reproducción	935.320,00	424.857,00	1.360.177,00	59.305,60	221.850,00	589.004,00	114.500,00	984.659,60	984.659,60	934.659,60	375.517,40
			05	Maquinaria y Equipos Industriales y de Taller	61.270,00	4.000,00	65.270,00	11.480,00	1.165,00	46.000,00	0,00	58.645,00	58.645,00	58.645,00	6.625,00
			06	Maquinaria y Equipos de Energía	300.000,00	0,00	300.000,00	106.500,00	28.253,00	0,00	164.790,00	299.543,00	299.543,00	299.543,00	457,00
			99	Otra Maquinaria y demás Equipos de Construcción, Campo, Industria y Taller	75.816,00	0,00	75.816,00	0,00	59.040,00	6.000,00	9.700,00	74.740,00	74.740,00	65.040,00	1.076,00
		04		**Equipos de Transporte, Tracción y Elevación**	**1.300.180,00**	**0,00**	**1.300.180,00**	**0,00**	**2.080,00**	**14.060,00**	**3.670,00**	**19.810,00**	**19.810,00**	**16.140,00**	**1.280.370,00**
			01	Vehículos Automotores Terrestres	990.180,00	0,00	990.180,00	0,00	0,00	0,00	0,00	0,00	0,00	0,00	990.180,00
			03	Equipos Marítimos de Transporte	260.000,00	0,00	260.000,00	0,00	0,00	0,00	0,00	0,00	0,00	0,00	260.000,00
			05	Vehículos de Tracción no Motorizados	50.000,00	0,00	50.000,00	0,00	2.080,00	14.060,00	3.670,00	19.810,00	19.810,00	16.140,00	30.190,00
		05		**Equipos de Comunicaciones y de Señalamiento**	**3.365.791,00**	**0,00**	**3.365.791,00**	**52.040,00**	**356.003,86**	**515.855,32**	**27.254,00**	**1.438.172,18**	**951.153,18**	**951.125,18**	**2.414.637,82**
			01	Equipos de Telecomunicaciones	3.365.791,00	0,00	3.365.791,00	52.040,00	356.003,86	515.855,32	27.254,00	1.438.172,18	951.153,18	951.125,18	2.414.637,82
		06		**Equipos Médico-Quirúrgicos, Dentales y de Veterinaria**	**900.000,00**	**0,00**	**900.000,00**	**0,00**	**0,00**	**0,00**	**899.550,00**	**899.550,00**	**899.550,00**	**479.772,80**	**450,00**
			01	Equipos Médico-Quirúrgicos, Dentales y de Veterinaria	900.000,00	0,00	900.000,00	0,00	0,00	0,00	899.550,00	899.550,00	899.550,00	479.772,80	450,00
		07		**Equipos Científicos, Religiosos, de Enseñanza y Recreación**	**6.378.661,00**	**-2.060.288,88**	**4.318.372,12**	**49.324,00**	**200.867,12**	**357.611,00**	**273.620,00**	**881.422,12**	**881.422,12**	**643.902,12**	**3.436.950,00**
			01	Equipos científicos y de laboratorio	520.343,00	-300.000,00	220.343,00	0,00	0,00	0,00	0,00	0,00	0,00	0,00	220.343,00
			02	Equipos de Enenanza, Deporte y Recreación	797.290,00	24.935,12	822.225,12	49.324,00	200.867,12	282.071,00	0,00	532.262,12	532.262,12	532.262,12	289.963,00
			04	Libros, Revistas y otros Instrumentos de Enseñanza	940.685,00	0,00	940.685,00	0,00	0,00	0,00	0,00	0,00	0,00	0,00	940.685,00
			06	Instrumentos Musicales y Equipos de Audio	4.120.343,00	-1.785.224,00	2.335.119,00	0,00	0,00	75.540,00	273.620,00	349.160,00	349.160,00	111.640,00	1.985.959,00

Cuadro Nº 2.1
LEY DE PRESUPUESTO MODIFICADA DEL MINISTERIO DEL PODER POPULAR PARA LA EDUCACIÓN Y SU EJECUCIÓN PRESUPUESTARIA
A NIVEL DE PARTIDAS Y SUB-PARTIDAS GENÉRICAS Y ESPECÍFICAS
AL 31 DE DICIEMBRE DE 2013

CONSOLIDADO ACCIONES CENTRALIZADAS
FUENTE DE FINANCIAMIENTO: INGRESOS ORDINARIOS

PA	GE	ES	SE	Denominación	Ley de Presupuesto Año 2013	Modificaciones Presupuestarias al 31-12-2013	Ley de Presupuesto Modificada al 31-12-2013	Ejecución Presupuestaria I Trimestre Año 2013	Ejecución Presupuestaria II Trimestre Año 2013	Ejecución Presupuestaria III Trimestre Año 2013	Ejecución Presupuestaria IV Trimestre Año 2013	Ejecución Presupuestaria al 31-12-2013 (Compromiso)	Ejecución Presupuestaria al 31-12-2013 (Causado)	Ejecución Presupuestaria al 31-12-2013 (Pagado)	Disponibilidad Presupuestaria al 31-12-2013
					1	2	3	4	5	6	7	8	9	10	11=3-9
	09			**Máquinas, Muebles y Demás Equipos de Oficina y Alojamiento**	**23.780.661,00**	**930.846,27**	**24.711.507,27**	**1.311.123,71**	**1.937.207,32**	**6.873.863,08**	**3.688.641,50**	**13.852.075,61**	**13.810.835,61**	**12.323.117,61**	**10.900.671,66**
		01		Mobiliario y Equipos de Oficina	4.735.780,00	2.129.212,00	6.864.992,00	599.674,04	542.602,30	2.475.965,72	1.030.741,00	4.672.583,06	4.648.583,06	4.055.633,06	2.216.408,94
		02		Equipos de Computación	5.524.588,00	-1.805.680,00	3.718.908,00	194.750,00	793.169,32	1.097.334,00	905.231,00	3.000.484,32	2.990.484,32	2.536.044,32	728.423,68
		03		Mobiliario y Equipos de Alojamiento	13.270.211,00	607.314,27	13.877.525,27	516.699,67	601.435,70	3.249.795,52	1.607.899,50	5.983.040,39	5.973.800,39	5.680.272,39	7.901.724,88
		99		Otras Maquinas, Muebles y Demás Equipos de Oficina y Alojamiento	250.082,00	0,00	250.082,00	0,00	0,00	51.167,84	144.800,00	195.967,84	195.967,84	51.167,84	54.114,16
			12	**Activos intangibles**	**18.543,00**	**0,00**	**18.543,00**	**0,00**	**0,00**	**0,00**	**0,00**	**4.000,00**	**0,00**	**0,00**	**18.543,00**
		04		Paquetes y Programas de Computación	18.543,00	0,00	18.543,00	0,00	0,00	0,00	0,00	4.000,00	0,00	0,00	18.543,00
		99		**Otros Activos Reales**	**1.977.439,00**	**-911.724,00**	**1.065.715,00**	**0,00**	**0,00**	**0,00**	**0,00**	**0,00**	**0,00**	**0,00**	**1.065.715,00**
		01		Otros Activos Reales	1.977.439,00	-911.724,00	1.065.715,00	0,00	0,00	0,00	0,00	0,00	0,00	0,00	1.065.715,00
407	00	00	00	**Transferencias y Donaciones**	**7.073.950.779,00**	**1.206.704.404,00**	**8.279.655.174,00**	**2.475.575.300,00**	**2.570.594.932,00**	**884.985.985,00**	**2.337.720.998,68**	**8.268.877.215,68**	**8.268.781.562,68**	**8.268.781.562,68**	**8.894.433,32**
	01			**Transferencias y Donaciones Corrientes Internas**	**7.072.067.245,00**	**1.205.704.404,00**	**8.277.771.649,00**	**2.475.575.300,00**	**2.570.594.932,00**	**884.985.985,00**	**2.337.720.998,68**	**8.268.877.215,68**	**8.268.781.562,68**	**8.268.781.562,68**	**8.894.433,32**
		01		**Transferencias Corrientes Internas al Sector Privado**	**6.303.787.820,00**	**1.206.704.404,00**	**7.510.492.224,00**	**2.292.626.399,00**	**2.373.173.172,00**	**734.337.535,00**	**2.101.611.684,68**	**7.501.748.790,68**	**7.501.748.790,68**	**7.501.653.137,68**	**8.743.433,32**
			01	Pensiones del Personal Empleado, Obrero y Militar	236.173.808,00	0,00	236.173.808,00	114.734.436,22	121.403.677,96	35.693,00	0,82	236.173.808,00	236.173.808,00	236.173.808,00	0,00
			02	Jubilaciones del Personal Empleado, Obrero y Militar	3.001.316.146,00	547.367.461,00	3.548.683.607,00	1.498.910.431,78	1.502.405.714,04	0,00	547.367.461,18	3.548.683.607,00	3.548.683.607,00	3.548.683.607,00	0,00
			03	Becas Escolares	94.328.400,00	0,00	94.328.400,00	0,00	0,00	0,00	94.328.400,00	94.328.400,00	94.328.400,00	94.328.400,00	0,00
			12	Otras Subvenciones Socio-Económicas del Personal Empleado, Obrero y Militar Pensionado	17.067.960,00	0,00	17.067.960,00	8.458.800,00	8.609.160,00	0,00	0,00	17.067.960,00	17.067.960,00	17.067.960,00	0,00
			13	Aguinaldos al Personal Empleado, Obrero y Militar Jubilado	619.351.057,00	0,00	619.351.057,00	0,00	0,00	0,00	619.351.040,00	619.351.040,00	619.351.040,00	619.351.040,00	17,00
			16	Otras Subvenciones Socio-Economicas del Personal Empleado, Obrero y Militar Jubilado	292.463.640,00	32.985.886,00	325.449.526,00	146.043.240,00	145.852.140,00	568.260,00	32.985.886,00	325.449.526,00	325.449.526,00	325.449.526,00	0,00
			70	**Subsidios educacionales al sector privado**	**2.604.915.936,00**	**-484.748,00**	**2.604.431.188,00**	**524.479.491,00**	**574.085.522,00**	**713.321.297,00**	**786.835.781,68**	**2.598.722.091,68**	**2.598.722.091,68**	**2.598.626.438,68**	**5.709.096,32**
				S0063 Asociación Civil la Escuela es el Barrio el Golfito Cabimas, Zulia	576.355,00	0,00	576.355,00	0,00	0,00	0,00	0,00	0,00	0,00	0,00	576.355,00
				S0672 Fundación Peter Alexander para Niños Autistas del Zulia (FUPANAZ)	78.000,00	0,00	78.000,00	0,00	0,00	58.500,00	19.500,00	78.000,00	78.000,00	78.000,00	0,00
				S1040-Convenio ME-AVEC	2.549.232.686,00	0,00	2.549.232.686,00	524.479.491,00	551.500.484,00	700.742.162,00	772.510.549,00	2.549.232.686,00	2.549.232.686,00	2.549.232.686,00	0,00
				S1041 Planteles no Afiliados al Convenio	3.426.128,00	-1.067.598,68	2.358.529,32	0,00	0,00	0,00	0,00	0,00	0,00	0,00	2.358.529,32
				S1311 Asociación Civil Unidad Educativa Colegio Adventista Yaritagua	50.000,00	0,00	50.000,00	0,00	0,00	0,00	50.000,00	50.000,00	50.000,00	50.000,00	0,00
				S1451 Instituto Venezolano de Capacitación Profesional de la Iglesia (INVECAP)	45.000.000,00	0,00	45.000.000,00	0,00	22.500.000,00	11.250.000,00	11.250.000,00	45.000.000,00	45.000.000,00	45.000.000,00	0,00
				S1525 Asociación Civil del Ministerio de Educación Cultura y Deportes (ASOCIMECD)	1.487.868,00	0,00	1.487.868,00	0,00	0,00	0,00	1.487.868,00	1.487.868,00	1.487.868,00	1.487.868,00	0,00
				S1541 Fundación Latinoamericana por los Derechos Humanos y el Desarrollo Social (FUNDALATIN) y el Desarrollo	232.424,00	0,00	232.424,00	0,00	0,00	174.312,00	58.112,00	232.424,00	232.424,00	232.424,00	0,00
				S1572 - Fundación Jóvenes Indígenas del Internado Madre Mazzarello Municipio Autónomo Atures del Estado Amazonas.	23.400,00	0,00	23.400,00	0,00	0,00	17.550,00	5.850,00	23.400,00	23.400,00	23.400,00	0,00
				S1573 - Unidad Educativa " Simón Rodriguez", Municipio Juan Antonio Sotillo del Estado Anzoátegui	18.720,00	0,00	18.720,00	0,00	0,00	0,00	18.720,00	18.720,00	18.720,00	18.720,00	0,00
				S1574 - Asociación Civil Unidad Educativa Santa Eulalia, Municipio Bolivar del Estado Anzoátegui	21.840,00	0,00	21.840,00	0,00	0,00	0,00	21.840,00	21.840,00	21.840,00	21.840,00	0,00
				S1575 - Unidad Educativa Virgen de Betania, Municipio Biruaca del Estado Apure	30.888,00	0,00	30.888,00	0,00	0,00	23.166,00	7.722,00	30.888,00	30.888,00	30.888,00	0,00

Cuadro Nº 2.1
LEY DE PRESUPUESTO MODIFICADA DEL MINISTERIO DEL PODER POPULAR PARA LA EDUCACIÓN Y SU EJECUCIÓN PRESUPUESTARIA
A NIVEL DE PARTIDAS Y SUB-PARTIDAS GENÉRICAS Y ESPECÍFICAS
AL 31 DE DICIEMBRE DE 2013

CONSOLIDADO ACCIONES CENTRALIZADAS
FUENTE DE FINANCIAMIENTO: INGRESOS ORDINARIOS

PA	GE	ES	SE	Denominación	Ley de Presupuesto Año 2013	Modificaciones Presupuestarias al 31-12-2013	Ley de Presupuesto Modificada al 31-12-2013	Ejecución Presupuestaria I Trimestre Año 2013	Ejecución Presupuestaria II Trimestre Año 2013	Ejecución Presupuestaria III Trimestre Año 2013	Ejecución Presupuestaria IV Trimestre Año 2013	Ejecución Presupuestaria al 31-12-2013 (Compromiso)	Ejecución Presupuestaria al 31-12-2013 (Causado)	Ejecución Presupuestaria al 31-12-2013 (Pagado)	Disponibilidad Presupuestaria al 31-12-2013
					1	2	3	4	5	6	7	8	9	10	11=3-9
				S1576 - Centro de Capacitación Comercial y Administrativa Elorza, Municipio Rómulo Gallegos del Estado Apure	35.100,00	0,00	35.100,00	0,00	0,00	0,00	0,00	0,00	0,00	0,00	35.100,00
				S1577 - Unidad Educativa Escuela Básica Privada Simón Rodríguez, Municipio Girardot del Estado Aragua	29.203,00	0,00	29.203,00	0,00	0,00	21.897,00	7.306,00	29.203,00	29.203,00	0,00
				S1578 - Escuela Básica Bolivariana, municipio Libertador del Estado Aragua	31.075,00	0,00	31.075,00	0,00	0,00	23.301,00	7.774,00	31.075,00	31.075,00	31.075,00	0,00
				S1579 - Unidad Educativa Básica Bartolomé Salóm, Municipio Girardot del Estado Aragua	33.564,00	0,00	33.564,00	0,00	0,00	0,00	0,00	0,00	0,00	0,00	33.564,00
				S1580 - Unidad Educativa Colegio Bicentenario 2, Municipio Santiago Mariño del Estado Aragua	38.918,00	0,00	38.918,00	0,00	0,00	0,00	38.918,00	38.918,00	38.918,00	38.918,00	0,00
				S1585 Asociación Civil Congregación Hermanas Agustinas, Municipio Girardot del Estado Aragua	18.720,00	0,00	18.720,00	0,00	0,00	0,00	0,00	0,00	0,00	0,00	18.720,00
				S1586 Unidad Educativa Privada Casa de Dios, Municipio Girardot del Estado Aragua	41.184,00	0,00	41.184,00	0,00	0,00	30.888,00	10.296,00	41.184,00	41.184,00	41.184,00	0,00
				S1587 Unidad Educativa Juan Pablo II, Municipio Bolívar del Estado Barinas	49.420,00	0,00	49.420,00	0,00	0,00	0,00	49.420,00	49.420,00	49.420,00	0,00	0,00
				S1589 Hogar Sagrada Familia Hermanas Bethelmitas, Municipio Antonio José de Sucre del Estado Barinas	18.720,00	0,00	18.720,00	0,00	0,00	0,00	0,00	0,00	0,00	0,00	18.720,00
				S1590 Asociación Civil Educativa Tomas de Heres, Municipio Cedeño del Estado Bolívar	18.720,00	0,00	18.720,00	0,00	0,00	0,00	0,00	0,00	0,00	0,00	18.720,00
				S1591 Unidad Educativa Colegio "Vicente Emilio Sojo", Municipio Cedeño del Estado Bolívar	29.240,00	0,00	29.240,00	0,00	0,00	21.924,00	7.316,00	29.240,00	29.240,00	29.240,00	0,00
				S1593 Congregación Hermanas Franciscanas del Sagrado Corazón de Jesús- Misión Santa T de Kanavayen Municipio Gran Sabana del Estado Bolívar	18.720,00	0,00	18.720,00	0,00	0,00	0,00	0,00	0,00	0,00	0,00	18.720,00
				S1594 Unidad Educativa San Juan Bautista, Municipio Cedeño del Estado Bolívar	31.200,00	0,00	31.200,00	0,00	0,00	0,00	0,00	0,00	0,00	0,00	31.200,00
				S1595 Unidad Educativa Colegio San Pedro y San Pablo, Municipio El Callao del Estado Bolívar.	32.112,00	0,00	32.112,00	0,00	0,00	0,00	0,00	0,00	0,00	0,00	32.112,00
				S1598 Unidad Educativa Dr. Salvador Feo La Cruz, Municipio Carlos Arvelo del Estado Carabobo	78.000,00	0,00	78.000,00	0,00	39.000,00	19.500,00	19.500,00	78.000,00	78.000,00	78.000,00	0,00
				S1600 Unidad Educativa Ezequiel Zamora, Municipio Tinaco del Estado Cojedes	20.077,00	0,00	20.077,00	0,00	10.038,00	5.019,00	5.020,00	20.077,00	20.077,00	20.077,00	0,00
				S1601 Unidad Educativa Miguel Palao Rico, Municipio San Carlos del Estado Cojedes	78.000,00	0,00	78.000,00	0,00	0,00	58.500,00	19.500,00	78.000,00	78.000,00	78.000,00	0,00
				S1605 Preescolar Asistencial Virgen de Altagracia, Municipio Libertador del Distrito Capital.	33.321,00	0,00	33.321,00	0,00	0,00	0,00	33.321,00	33.321,00	33.321,00	33.321,00	0,00
				S1606 Unidad Educativa Evangélica Arco de Triunfo, Municipio Libertador del Distrito Capital.	26.395,00	0,00	26.395,00	0,00	0,00	0,00	26.395,00	26.395,00	26.395,00	26.395,00	0,00
				S1607 Asociación Civil Colegio Agramonte, Municipio Libertador del Distrito Capital	31.824,00	0,00	31.824,00	0,00	0,00	0,00	31.824,00	31.824,00	31.824,00	31.824,00	0,00

Cuadro Nº 2.1
LEY DE PRESUPUESTO MODIFICADA DEL MINISTERIO DEL PODER POPULAR PARA LA EDUCACIÓN Y SU EJECUCIÓN PRESUPUESTARIA
A NIVEL DE PARTIDAS Y SUB-PARTIDAS GENÉRICAS Y ESPECÍFICAS
AL 31 DE DICIEMBRE DE 2013

CONSOLIDADO ACCIONES CENTRALIZADAS
FUENTE DE FINANCIAMIENTO: INGRESOS ORDINARIOS

PA	GE	ES	SE	Denominación	Ley de Presupuesto Año 2013	Modificaciones Presupuestarias al 31-12-2013	Ley de Presupuesto Modificada al 31-12-2013	Ejecución Presupuestaria I Trimestre Año 2013	Ejecución Presupuestaria II Trimestre Año 2013	Ejecución Presupuestaria III Trimestre Año 2013	Ejecución Presupuestaria IV Trimestre Año 2013	Ejecución Presupuestaria al 31-12-2013 (Compromiso)	Ejecución Presupuestaria al 31-12-2013 (Causado)	Ejecución Presupuestaria al 31-12-2013 (Pagado)	Disponibilidad Presupuestaria al 31-12-2013
					1	2	3	4	5	6	7	8	9	10	11=3-9
				S1609 Instituto Psicopedagógico El Ávila A.C.	50.544,00	0,00	50.544,00	0,00	0,00	0,00	0,00	0,00	0,00	0,00	50.544,00
				S1611 Unidad Educativa Privada Miguel Ángel, Municipio Libertador del Distrito Capital.	22.144,00	0,00	22.144,00	0,00	0,00	0,00	0,00	0,00	0,00	0,00	22.144,00
				S1614 Amigos del Instituto Vista Alegre, Municipio Libertador del Distrito Capital	24.710,00	0,00	24.710,00	0,00	0,00	0,00	0,00	0,00	0,00	0,00	24.710,00
				S1615 Asociación Civil de Educación Integral San Benito, Municipio Libertador del Distrito Capital.	11.100,00	0,00	11.100,00	0,00	0,00	0,00	0,00	0,00	0,00	0,00	11.100,00
				S1616 Asociación Civil Unidad Educativa "Colegio Rey Jesús", Municipio Libertador del Distrito Capital	35.006,00	0,00	35.006,00	0,00	0,00	26.253,00	8.753,00	35.006,00	35.006,00	35.006,00	0,00
				S1618 Unidad Educativa "Adventista Carapita", Municipio Libertador del Distrito Capital.	20.872,00	0,00	20.872,00	0,00	0,00	0,00	20.872,00	20.872,00	20.872,00	20.872,00	0,00
				S1621 Fondo Editorial para El Desarrollo de la Educación Superior (F.E.D.E.S.), Municipio Libertador del Distrito Capital.	4.212,00	0,00	4.212,00	0,00	0,00	0,00	0,00	0,00	0,00	0,00	4.212,00
				S1622 Fundación Mevorah Florentin, Municipio Libertador del Distrito Capital.	18.720,00	0,00	18.720,00	0,00	0,00	14.040,00	4.680,00	18.720,00	18.720,00	18.720,00	0,00
				S1623 Casa Hogar Divino Niño, Municipio Libertador del Distrito Capital.	14.976,00	0,00	14.976,00	0,00	0,00	0,00	0,00	0,00	0,00	0,00	14.976,00
				S1624 Fundación Atención Integral Juvenil FUNDAINIL, Municipio Libertador del Distrito Capital.	14.040,00	0,00	14.040,00	0,00	0,00	10.530,00	3.510,00	14.040,00	14.040,00	14.040,00	0,00
				S1625 Preescolar "Vicente Salias", Municipio Libertador del Distrito Capital.	42.064,00	0,00	42.064,00	0,00	0,00	31.554,00	10.510,00	42.064,00	42.064,00	42.064,00	0,00
				S1626 Colegio "El Centauro de Los Llanos", Municipio Libertador del Distrito Capital.	28.572,00	0,00	28.572,00	0,00	0,00	0,00	0,00	0,00	0,00	0,00	28.572,00
				S1627 Preescolar "El Principio de la Sabiduría", Municipio Libertador del Distrito Capital.	28.572,00	0,00	28.572,00	0,00	0,00	0,00	28.572,00	28.572,00	28.572,00	28.572,00	0,00
				S1628 Preescolar "Virgen del Rosario", Municipio Libertador del Distrito Capital.	28.572,00	0,00	28.572,00	0,00	0,00	0,00	0,00	0,00	0,00	0,00	28.572,00
				S1629 Comisión Servicio Social Internacional, Municipio Libertador del Distrito Capital.	60.028,00	0,00	60.028,00	0,00	0,00	0,00	0,00	0,00	0,00	0,00	60.028,00
				S1630 Unidad Educativa Integral Fermín Toro, Municipio Libertador del Distrito Capital.	28.572,00	0,00	28.572,00	0,00	0,00	0,00	0,00	0,00	0,00	0,00	28.572,00
				S1631 Fundación La Nueva Esperanza, Municipio Libertador del Distrito Capital.	14.976,00	0,00	14.976,00	0,00	0,00	0,00	0,00	0,00	0,00	0,00	14.976,00
				S1635 Unidad Educativa César Rengifo, Municipio Libertador del Distrito Capital.	28.080,00	0,00	28.080,00	0,00	0,00	0,00	28.080,00	28.080,00	28.080,00	28.080,00	0,00
				S1638 Unidad Educativa Instituto República, Municipio Miranda del Estado Falcón.	31.075,00	0,00	31.075,00	0,00	0,00	0,00	0,00	0,00	0,00	0,00	31.075,00
				S1640 Unidad Educativa Nuestra Señora de Guadalupe, Municipio Miranda del Estado Falcón.	30.381,00	0,00	30.381,00	0,00	0,00	0,00	0,00	0,00	0,00	0,00	30.381,00
				S1641 Unidad Educativa Colegio Sagrada Familia, Municipio Carirubano, Estado Falcón.	33.246,00	0,00	33.246,00	0,00	0,00	0,00	0,00	0,00	0,00	0,00	33.246,00
				S1642 Unidad Educativa Colegio "Monseñor Ramón de Jesús Loreto Rodríguez", Municipio Francisco de Miranda del Estado Guárico.	51.061,00	0,00	51.061,00	0,00	0,00	38.295,00	12.766,00	51.061,00	51.061,00	51.061,00	0,00

Cuadro N° 2.1
LEY DE PRESUPUESTO MODIFICADA DEL MINISTERIO DEL PODER POPULAR PARA LA EDUCACIÓN Y SU EJECUCIÓN PRESUPUESTARIA
A NIVEL DE PARTIDAS Y SUB-PARTIDAS GENÉRICAS Y ESPECÍFICAS
AL 31 DE DICIEMBRE DE 2013

CONSOLIDADO ACCIONES CENTRALIZADAS
FUENTE DE FINANCIAMIENTO: INGRESOS ORDINARIOS

PA	GE	ES	SE	Denominación	Ley de Presupuesto Año 2013	Modificaciones Presupuestarias al 31-12-2013	Ley de Presupuesto Modificada al 31-12-2013	Ejecución Presupuestaria I Trimestre Año 2013	Ejecución Presupuestaria II Trimestre Año 2013	Ejecución Presupuestaria III Trimestre Año 2013	Ejecución Presupuestaria IV Trimestre Año 2013	Ejecución Presupuestaria al 31-12-2013 (Compromiso)	Ejecución Presupuestaria al 31-12-2013 (Causado)	Ejecución Presupuestaria al 31-12-2013 (Pagado)	Disponibilidad Presupuestaria al 31-12-2013
					1	2	3	4	5	6	7	8	9	10	11=3-9
				S1643 Unidad Educativa "Don Prospero Infante", Municipio José Tadeo Monagas del Estado Guárico.	48.278,00	0,00	48.278,00	0,00	0,00	36.207,00	12.071,00	48.278,00	48.278,00	48.278,00	0,00
				S1644 Unidad Educativa Colegio "Dr. Roberto Vargas", Municipio Ortiz del Estado Guárico.	48.278,00	0,00	48.278,00	0,00	0,00	0,00	0,00	0,00	0,00	0,00	48.278,00
				S1645 Unidad Educativa Colegio "La Milagrosa", Municipio Iribarren del Estado Lara.	40.809,00	0,00	40.809,00	0,00	0,00	30.600,00	10.209,00	40.809,00	40.809,00	40.809,00	0,00
				S1646 Colegio Libertador, Municipio Torres del Estado Lara.	40.809,00	0,00	40.809,00	0,00	20.400,00	10.200,00	10.209,00	40.809,00	40.809,00	40.809,00	0,00
				S1647 Unidad Educativa Colegio Carora, Municipio Torres del Estado Lara.	40.809,00	0,00	40.809,00	0,00	0,00	0,00	0,00	0,00	0,00	0,00	40.809,00
				S1649 Unidad Educativa Instituto Santa Ana, Municipio Iribarren del Estado Lara.	43.149,00	0,00	43.149,00	0,00	0,00	0,00	43.149,00	43.149,00	43.149,00	43.149,00	0,00
				S1652 Asociación Musical de Sanare, "Daniel Ortiz", Municipio Jiménez del Estado Lara.	28.080,00	0,00	28.080,00	0,00	0,00	21.060,00	7.020,00	28.080,00	28.080,00	28.080,00	0,00
				S1653 Preescolar La Pastora Dávila, Municipio Iribarren del Estado Lara.	18.720,00	0,00	18.720,00	0,00	0,00	1.560,00	17.160,00	18.720,00	18.720,00	0,00	0,00
				S1654 Hogar de Niños Impedidos Don Orione, Municipio Iribarren del Estado Lara.	78.000,00	0,00	78.000,00	0,00	0,00	0,00	78.000,00	78.000,00	78.000,00	78.000,00	0,00
				S1655 Asociación Civil Seminario Divina Pastora, Municipio Iribarren del Estado Lara.	10.296,00	0,00	10.296,00	0,00	0,00	0,00	0,00	0,00	0,00	0,00	10.296,00
				S1656 Pequeño Cottolengo Don Orione, Municipio Iribarren del Estado Lara.	78.000,00	0,00	78.000,00	0,00	0,00	0,00	0,00	0,00	0,00	0,00	78.000,00
				S1657 Unidad Educativa Colegio San Pablo Apóstol, Municipio Iribarren del Estado Lara.	31.168,00	0,00	31.168,00	0,00	0,00	0,00	0,00	0,00	0,00	0,00	31.168,00
				S1658 Unidad Educativa Colegio Coronel Ramón García de Sena, Municipio Iribarren del Estado Lara.	40.519,00	0,00	40.519,00	0,00	0,00	0,00	40.519,00	40.519,00	40.519,00	40.519,00	0,00
				S1659 Fundación Experimental Sayayal, Municipio Andrés Bello del Estado Mérida.	32.688,00	0,00	32.688,00	0,00	0,00	0,00	0,00	0,00	0,00	0,00	32.688,00
				S1660 Asociación Merideña de Padres y Amigos de Niños Excepcionales (AMEPANE), Municipio Libertador del Estado Mérida.	32.001,00	0,00	32.001,00	0,00	0,00	0,00	0,00	0,00	0,00	0,00	32.001,00
				S1661 Centro de Desarrollo Humano El Candil, Municipio Zea del Estado Mérida.	78.000,00	0,00	78.000,00	0,00	0,00	0,00	78.000,00	78.000,00	78.000,00	78.000,00	0,00
				S1662 Asociación Civil Colegio "Dr. Ramón Reinoso Núñez", Municipio Alberto Adriani del Estado Mérida.	31.168,00	0,00	31.168,00	0,00	0,00	0,00	0,00	0,00	0,00	0,00	31.168,00
				S1663 Asociación Civil Hogar San José de la Sierra, Municipio Libertador del Estado Mérida.	19.843,00	0,00	19.843,00	0,00	0,00	0,00	0,00	0,00	0,00	0,00	19.843,00
				S1664 Sagrendeh Centro de Desarrollo Humano "El Velero", Municipio Zea del Estado Mérida.	78.000,00	0,00	78.000,00	0,00	0,00	58.500,00	19.500,00	78.000,00	78.000,00	78.000,00	0,00
				S1665 Sagrendeh Centro de Desarrollo Humano "El Alva", Municipio Tovar del Estado Mérida.	78.000,00	0,00	78.000,00	0,00	0,00	58.500,00	19.500,00	78.000,00	78.000,00	78.000,00	0,00
				S1667 Asociación Civil Centro Profesional Santa Lucia, Municipio Paz Castillo del Estado Miranda.	37.104,00	0,00	37.104,00	0,00	0,00	0,00	0,00	0,00	0,00	0,00	37.104,00

Cuadro Nº 2.1
LEY DE PRESUPUESTO MODIFICADA DEL MINISTERIO DEL PODER POPULAR PARA LA EDUCACIÓN Y SU EJECUCIÓN PRESUPUESTARIA
A NIVEL DE PARTIDAS Y SUB-PARTIDAS GENÉRICAS Y ESPECÍFICAS
AL 31 DE DICIEMBRE DE 2013

CONSOLIDADO ACCIONES CENTRALIZADAS
FUENTE DE FINANCIAMIENTO: INGRESOS ORDINARIOS

PA	GE	ES	SE	Denominación	Ley de Presupuesto Año 2013	Modificaciones Presupuestarias al 31-12-2013	Ley de Presupuesto Modificada al 31-12-2013	Ejecución Presupuestaria I Trimestre Año 2013	Ejecución Presupuestaria II Trimestre Año 2013	Ejecución Presupuestaria III Trimestre Año 2013	Ejecución Presupuestaria IV Trimestre Año 2013	Ejecución Presupuestaria al 31-12-2013 (Compromiso)	Ejecución Presupuestaria al 31-12-2013 (Causado)	Ejecución Presupuestaria al 31-12-2013 (Pagado)	Disponibilidad Presupuestaria al 31-12-2013
					1	2	3	4	5	6	7	8	9	10	11=3-9
				S1669 Unidad Educativa Colegio de Educación Especial Múltiple - CENEDEM, Municipio Guaicaipuro del Estado Miranda.	39.000,00	0,00	39.000,00	0,00	0,00	0,00	0,00	0,00	0,00	0,00	39.000,00
				S1670 Unidad Educativa El Gran Rabit I, Municipio Guaicaipuro del Estado Miranda.	39.000,00	0,00	39.000,00	0,00	0,00	29.250,00	9.750,00	39.000,00	39.000,00	39.000,00	0,00
				S1671 Instituto Docente Complejo Educativo y Cultural de Barlovento Fundación "víctor Sosa", Municipio Guaicaipuro del Estado Miranda.	45.021,00	0,00	45.021,00	0,00	0,00	0,00	45.021,00	45.021,00	45.021,00	45.021,00	0,00
				S1672 Escuela Básica Colegio Brisas de turumo, Municipio Guaicaipuro del Estado Miranda.	42.770,00	0,00	42.770,00	0,00	0,00	0,00	0,00	0,00	0,00	0,00	42.770,00
				S1674 Unidad Educativa Batalla de la Victoria, Municipio Guaicaipuro del Estado Miranda.	23.865,00	0,00	23.865,00	0,00	0,00	17.892,00	5.973,00	23.865,00	23.865,00	23.865,00	0,00
				S1676 Unidad Educativa José Antonio Paez, Municipio Turén del Estado Portuguesa.	48.278,00	0,00	48.278,00	0,00	0,00	36.207,00	12.071,00	48.278,00	48.278,00	48.278,00	0,00
				S1678 Unidad Educativa Colegio Adventista Andres Bello, Municipio Guanare del estado Portuguesa.	48.278,00	0,00	48.278,00	0,00	0,00	36.207,00	12.071,00	48.278,00	48.278,00	48.278,00	0,00
				S1679 Fundación para el Desarrollo Social San Rafael Arcángel (FUNDES), Municipio Esteler del Estado Portuguesa.	48.235,00	0,00	48.235,00	0,00	0,00	0,00	48.235,00	48.235,00	48.235,00	48.235,00	0,00
				S1680 Unidad Educativa Santa Rita, Municipio Arismendi del Estado Sucre.	16.304,00	0,00	16.304,00	0,00	0,00	0,00	0,00	0,00	0,00	0,00	16.304,00
				S1681 Unidad Educativa Privada Fray Bartolomé de las Casas, Municipio Bermúdez del Estado Sucre.	31.467,00	0,00	31.467,00	0,00	0,00	0,00	0,00	0,00	0,00	0,00	31.467,00
				S1684 Asociación Civil Liceo "Dr. Julio Suárez Lozada", Municipio San Cristóbal del Estado Táchira.	48.278,00	0,00	48.278,00	0,00	0,00	0,00	0,00	0,00	0,00	0,00	48.278,00
				S1686 Fundación Juan Pablo II, Municipio Michelena del Estado Táchira.	48.278,00	0,00	48.278,00	0,00	0,00	4.023,00	44.255,00	48.278,00	48.278,00	36.209,00	0,00
				S1687 Unidad Educativa Juan Pablo Pérez Alfonso, Municipio Bolívar del Estado Táchira.	30.888,00	0,00	30.888,00	0,00	0,00	0,00	0,00	0,00	0,00	0,00	30.888,00
				S1688 Fundación Taller Escuela, Municipio Independencia del Estado Táchira.	78.000,00	0,00	78.000,00	0,00	0,00	58.500,00	19.500,00	78.000,00	78.000,00	78.000,00	0,00
				S1691 Unidad Educativa Colegio San Pancracio, Municipio San Cristóbal del Estado Táchira.	30.888,00	0,00	30.888,00	0,00	0,00	0,00	0,00	0,00	0,00	0,00	30.888,00
				S1692 Asociación Civil Unidad Educativa Colegio Doña Mery Morales de Zambrano, Municipio Michelena del Estado Táchira.	46.987,00	0,00	46.987,00	0,00	0,00	0,00	46.987,00	46.987,00	46.987,00	46.987,00	0,00
				S1693 Asociación Civil Unidad Educativa Colegio Nuestra Señora de Lourdes, Municipio Panamericano del Estado Táchira.	48.278,00	0,00	48.278,00	0,00	0,00	0,00	0,00	0,00	0,00	0,00	48.278,00
				S1694 Colegio Monseñor Acacio Chacón, Municipio Andrés Bello del Estado Táchira.	25.327,00	0,00	25.327,00	0,00	0,00	0,00	0,00	0,00	0,00	0,00	25.327,00
				S1695 Unidad Educativa Colegio Los Andes, Municipio Junín del Estado Táchira.	52.658,00	0,00	52.658,00	0,00	0,00	0,00	0,00	0,00	0,00	0,00	52.658,00
				S1696 Asociación Civil de Protección Social Instituto Coromoto, Municipio San Cristóbal del Estado Táchira.	18.720,00	0,00	18.720,00	0,00	0,00	0,00	0,00	0,00	0,00	0,00	18.720,00

Cuadro N° 2.1
LEY DE PRESUPUESTO MODIFICADA DEL MINISTERIO DEL PODER POPULAR PARA LA EDUCACIÓN Y SU EJECUCIÓN PRESUPUESTARIA
A NIVEL DE PARTIDAS Y SUB-PARTIDAS GENÉRICAS Y ESPECÍFICAS
AL 31 DE DICIEMBRE DE 2013

CONSOLIDADO ACCIONES CENTRALIZADAS
FUENTE DE FINANCIAMIENTO: INGRESOS ORDINARIOS

PA	GE	ES	SE	Denominación	Ley de Presupuesto Año 2013	Modificaciones Presupuestarias al 31-12-2013	Ley de Presupuesto Modificada al 31-12-2013	Ejecución Presupuestaria I Trimestre Año 2013	Ejecución Presupuestaria II Trimestre Año 2013	Ejecución Presupuestaria III Trimestre Año 2013	Ejecución Presupuestaria IV Trimestre Año 2013	Ejecución Presupuestaria al 31-12-2013 (Compromiso)	Ejecución Presupuestaria al 31-12-2013 (Causado)	Ejecución Presupuestaria al 31-12-2013 (Pagado)	Disponibilidad Presupuestaria al 31-12-2013
					1	2	3	4	5	6	7	8	9	10	11=3-9
				S1688 Colegio Blanca Graciela Arias de Caballero, Municipio Junín del Estado Táchira.	37.440,00	0,00	37.440,00	0,00	0,00	0,00	37.440,00	37.440,00	37.440,00	37.440,00	0,00
				S1699 Escuela Básica Adventista José Antonio Páez, Municipio Valera del Estado Trujillo.	18.720,00	0,00	18.720,00	0,00	0,00	0,00	0,00	0,00	0,00	0,00	18.720,00
				S1700 Unidad Educativa Colegio "Monseñor Camargo" (Diurno), Municipio Bocono del Estado Trujillo.	34.264,00	0,00	34.264,00	0,00	0,00	0,00	0,00	0,00	0,00	0,00	34.264,00
				S1701 Colegio Mariscal Antonio José de Sucre, Municipio Sucre del Estado Trujillo.	48.278,00	0,00	48.278,00	0,00	0,00	0,00	0,00	0,00	0,00	0,00	48.278,00
				S1703 Unidad Educativa Tomás Alba Edison, Estado Vargas.	37.440,00	0,00	37.440,00	0,00	0,00	0,00	0,00	0,00	0,00	0,00	37.440,00
				S1707 Colegio Fundación Coy, Municipio Peña del Estado Yaracuy.	46.987,00	0,00	46.987,00	0,00	0,00	0,00	0,00	0,00	0,00	0,00	46.987,00
				S1708 Colegio Privado Mixto El Gran Bolívar, Municipio Maracaibo del Estado Zulia.	36.168,00	0,00	36.168,00	0,00	0,00	0,00	0,00	0,00	0,00	0,00	36.168,00
				S1709 Fundación Unidad Educativa El Gran Procer, Municipio Maracaibo del Estado Zulia.	50.824,00	0,00	50.824,00	0,00	0,00	0,00	0,00	0,00	0,00	0,00	50.824,00
				S1711 Asociación Civil Unidad Educativa Profesor Augusto Mijares, Instituto Privado Mixto, Municipio Machiques de Perija del Estado Zulia.	24.800,00	0,00	24.800,00	0,00	0,00	0,00	0,00	0,00	0,00	0,00	24.800,00
				S1712 Colegio Luz y Verdad, Municipio Maracaibo del Estado Zulia.	26.937,00	0,00	26.937,00	0,00	0,00	0,00	0,00	0,00	0,00	0,00	26.937,00
				S1714 Unidad Educativa Privada Santa Bárbara, Municipio Maracaibo, Estado Zulia.	46.734,00	0,00	46.734,00	0,00	0,00	0,00	0,00	0,00	0,00	0,00	46.734,00
				S1715 Liceo General Rafael Urdaneta, Municipio La Cañada de Urdaneta del Estado Zulia.	42.417,00	0,00	42.417,00	0,00	0,00	0,00	0,00	0,00	0,00	0,00	42.417,00
				S1717 Unidad Educativa Jacinto Lara - Mixto, Municipio Maracaibo del Estado Zulia.	25.452,00	0,00	25.452,00	0,00	0,00	0,00	0,00	0,00	0,00	0,00	25.452,00
				S1719 Fundación Unidad Educativa Madre Mercedes Molina Sociedad Civil Sin Fines de Lucro, Municipio San Francisco del Estado Zulia.	78.000,00	0,00	78.000,00	0,00	0,00	0,00	78.000,00	78.000,00	78.000,00	78.000,00	0,00
				S1721 Asociación Civil Sin Fines de Lucro Centro Educativo de Artes y Oficios Maria Auxiliadora, Municipio Mara del Estado Zulia.	21.950,00	0,00	21.950,00	0,00	0,00	0,00	0,00	0,00	0,00	0,00	21.950,00
				S1722 Unidad Educativa Mi Ángel de la Guarda, Municipio Cabimas del Estado Zulia.	52.656,00	0,00	52.656,00	0,00	0,00	39.492,00	13.164,00	52.656,00	52.656,00	52.656,00	0,00
				S1724 Unidad Educativa Miguel Otero Silva, Municipio Maracaibo del Estado Zulia.	48.278,00	0,00	48.278,00	0,00	0,00	0,00	0,00	0,00	0,00	0,00	48.278,00
				S1725 Unidad Educativa León Jerome Hoet, Municipio Jesus Enrique Lozada del Estado Zulia.	40.509,00	0,00	40.509,00	0,00	0,00	30.375,00	10.134,00	40.509,00	40.509,00	40.509,00	0,00
				S1727 Unidad Educativa Peniel, Municipio San Francisco del Estado Zulia.	62.400,00	0,00	62.400,00	0,00	0,00	0,00	0,00	0,00	0,00	0,00	62.400,00
				S1728 Fundación Fray Junipero de Escalada, Municipio San Francisco del Estado Zulia.	78.000,00	0,00	78.000,00	0,00	0,00	0,00	0,00	0,00	0,00	0,00	78.000,00
				S1730 Unidad Educativa José María España, Municipio Maracaibo del Estado Zulia.	34.632,00	0,00	34.632,00	0,00	0,00	0,00	0,00	0,00	0,00	0,00	34.632,00

Cuadro Nº 2.1
LEY DE PRESUPUESTO MODIFICADA DEL MINISTERIO DEL PODER POPULAR PARA LA EDUCACIÓN Y SU EJECUCIÓN PRESUPUESTARIA
A NIVEL DE PARTIDAS Y SUB-PARTIDAS GENÉRICAS Y ESPECÍFICAS
AL 31 DE DICIEMBRE DE 2013

CONSOLIDADO ACCIONES CENTRALIZADAS
FUENTE DE FINANCIAMIENTO: INGRESOS ORDINARIOS

PA	GE	ES	SE	Denominación	Ley de Presupuesto Año 2013	Modificaciones Presupuestarias al 31-12-2013	Ley de Presupuesto Modificada al 31-12-2013	Ejecución Presupuestaria I Trimestre Año 2013	Ejecución Presupuestaria II Trimestre Año 2013	Ejecución Presupuestaria III Trimestre Año 2013	Ejecución Presupuestaria IV Trimestre Año 2013	Ejecución Presupuestaria al 31-12-2013 (Compromiso)	Ejecución Presupuestaria al 31-12-2013 (Causado)	Ejecución Presupuestaria al 31-12-2013 (Pagado)	Disponibilidad Presupuestaria al 31-12-2013
					1	2	3	4	5	6	7	8	9	10	11=3-9
				S1793 Asociación Civil Unidad Educativa Martín Tobar Ponte, Distrito Capital	28.605,00	0,00	28.605,00	0,00	0,00	0,00	0,00	0,00	0,00	0,00	28.605,00
				S1794 Asociación Civil Comunidad Educativa Preescolar Freslandia, Distrito Capital.	32.853,00	0,00	32.853,00	0,00	0,00	0,00	0,00	0,00	0,00	0,00	32.853,00
				S1795 Asociación Civil Unidad Educativa Básica Colegio Juan Manuel Olivares, Distrito Capital	28.080,00	0,00	28.080,00	0,00	0,00	0,00	0,00	0,00	0,00	0,00	28.080,00
				S1796 Asociación Civil Preescolar Asistencial Medina Angarita, Distrito Capital	29.203,00	0,00	29.203,00	0,00	0,00	0,00	0,00	0,00	0,00	0,00	29.203,00
				S1797 Unidad Educativa Preescolar Santa Isabel, Distrito Capital	26.582,00	0,00	26.582,00	0,00	0,00	0,00	0,00	0,00	0,00	0,00	26.582,00
				S1798 Preescolar mi Madre Emilia, Distrito Capital	25.459,00	0,00	25.459,00	0,00	0,00	0,00	0,00	0,00	0,00	0,00	25.459,00
				S1799 S.C Peritas del Saber, Distrito Capital	18.720,00	0,00	18.720,00	0,00	0,00	0,00	0,00	0,00	0,00	0,00	18.720,00
				S1800 Preescolar Asistencial Laura Alvarado de Carabozo, Plan de Mariano, Distrito Capital	20.592,00	0,00	20.592,00	0,00	0,00	0,00	0,00	0,00	0,00	0,00	20.592,00
				S1801 Asociación Civil Unidad Educativa Arnoldo Gabaldón, Distrito Capital	37.440,00	0,00	37.440,00	0,00	0,00	0,00	0,00	0,00	0,00	0,00	37.440,00
				S1803 Asociación Civil Unidad Educativa Preescolar Asistencial Santa Rita, Distrito Capital	20.592,00	0,00	20.592,00	0,00	0,00	15.444,00	5.148,00	20.592,00	20.592,00	20.592,00	0,00
				S1804 Asociación Civil de Formación Técnica, Distrito Federal	22.464,00	0,00	22.464,00	0,00	0,00	0,00	0,00	0,00	0,00	0,00	22.464,00
				S1805 Asociación Civil Preescolar Asistencial Próceres Pedro Camejo, Distrito Capital	18.720,00	0,00	18.720,00	0,00	0,00	0,00	18.720,00	18.720,00	18.720,00	18.720,00	0,00
				S1808 Asociación Educativa Rafael Urdaneta, Distrito Capital	20.592,00	0,00	20.592,00	0,00	0,00	15.444,00	5.148,00	20.592,00	20.592,00	5.148,00	0,00
				S1809 Preescolar Asistencial José Gregorio Hernández, Distrito Capital	24.336,00	0,00	24.336,00	0,00	0,00	18.252,00	6.084,00	24.336,00	24.336,00	24.336,00	0,00
				S1810 Unidad Educativa integral Padre Manuel de Aguilar (ASOEDUPAMA), Distrito Capital.	37.440,00	0,00	37.440,00	0,00	0,00	28.080,00	9.360,00	37.440,00	37.440,00	37.440,00	0,00
				S1811 Comunidad Educativa Preescolar Asistencial San Antonio, Distrito Capital	18.720,00	0,00	18.720,00	0,00	0,00	0,00	0,00	0,00	0,00	0,00	18.720,00
				S1814 Unidad Educativa Colegio Valores Humanos, Libertador, Estado Táchira	59.031,00	0,00	59.031,00	0,00	0,00	44.271,00	14.760,00	59.031,00	59.031,00	59.031,00	0,00
				S1860 Preescolar Asistencial Don Pablo Acosta, Municipio Libertador, Dtto Metropolitano de Capital	18.720,00	0,00	18.720,00	0,00	0,00	0,00	0,00	0,00	0,00	0,00	18.720,00
				S1862 Jardín de Infancia mi Casita, Municipio Libertador, Metropolitano de Caracas	10.608,00	0,00	10.608,00	0,00	0,00	0,00	0,00	0,00	0,00	0,00	10.608,00
				S1863 Santa Cecilia, Municipio Libertador, Dtto Metropolitano de Caracas	18.720,00	0,00	18.720,00	0,00	0,00	0,00	0,00	0,00	0,00	0,00	18.720,00
				S1864 Sociedad Civil Preescolar Asistencial 23 de Enero, Municipio Libertador, Distrito Metropolitano de Caracas	10.608,00	0,00	10.608,00	0,00	0,00	0,00	0,00	0,00	0,00	0,00	10.608,00
				S1865 Preescolar Asistencial Ana Teresa Parra, Municipio Libertador, Ditto Metropolitano de Caracas	18.720,00	0,00	18.720,00	0,00	0,00	0,00	0,00	0,00	0,00	0,00	18.720,00

Cuadro Nº 2.1
LEY DE PRESUPUESTO MODIFICADA DEL MINISTERIO DEL PODER POPULAR PARA LA EDUCACIÓN Y SU EJECUCIÓN PRESUPUESTARIA
A NIVEL DE PARTIDAS Y SUB-PARTIDAS GENÉRICAS Y ESPECÍFICAS
AL 31 DE DICIEMBRE DE 2013

CONSOLIDADO ACCIONES CENTRALIZADAS
FUENTE DE FINANCIAMIENTO: INGRESOS ORDINARIOS

PA	GE	ES	SE	Denominación	Ley de Presupuesto Año 2013	Modificaciones Presupuestarias al 31-12-2013	Ley de Presupuesto Modificada al 31-12-2013	Ejecución Presupuestaria I Trimestre Año 2013	Ejecución Presupuestaria II Trimestre Año 2013	Ejecución Presupuestaria III Trimestre Año 2013	Ejecución Presupuestaria IV Trimestre Año 2013	Ejecución Presupuestaria al 31-12-2013 (Compromiso)	Ejecución Presupuestaria al 31-12-2013 (Causado)	Ejecución Presupuestaria al 31-12-2013 (Pagado)	Disponibilidad Presupuestaria al 31-12-2013
					1	2	3	4	5	6	7	8	9	10	11=3-9
				S1866 Asociación Civil Centro Educativo del Desarrollo Integral (CEDI)											
				, Municipio Libertador, Distrito Metropolitano de Caracas	10.920,00	0,00	10.920,00	0,00	0,00	0,00	0,00	0,00	0,00	0,00	10.920,00
				S1867 Unidad Educativa Travesuras Preescolar Asistencial, Municipio Libertador, Distrito Metropolitano de Caracas	12.480,00	0,00	12.480,00	0,00	6.240,00	3.120,00	3.120,00	12.480,00	12.480,00	12.480,00	0,00
				S1870 Unidad Educativa Privada Profesor Bruno Rafael Bello Cedeño, Municipio Arismendi, Estado Sucre	11.700,00	0,00	11.700,00	0,00	0,00	0,00	0,00	0,00	0,00	0,00	11.700,00
				S1871 Asociación Civil Unidad Educativa Colegio Privado el Roble, Municipio Valera, Estado Trujillo	14.040,00	0,00	14.040,00	0,00	0,00	0,00	0,00	0,00	0,00	0,00	14.040,00
				S2124 Unidad Educativa Colegio Cristiano Andrés Bello, C.A.	69.521,00	0,00	69.521,00	0,00	0,00	0,00	69.521,00	69.521,00	69.521,00	69.521,00	0,00
				S2289 Asociación Civil Escuela Agroecológica Ezequiel Zamora - Guamita	120.000,00	0,00	120.000,00	0,00	0,00	0,00	0,00	0,00	0,00	0,00	120.000,00
				S2311 S2311 Fundación Educativa Maranatha	0,00	208.057,00	208.057,00	0,00	0,00	156.042,00	52.015,00	208.057,00	208.057,00	208.057,00	0,00
				S2318 Asociación Civil Unidad Educativa Privada Colegio Elio Diez.	0,00	124.793,68	124.793,68	0,00	0,00	0,00	124.793,68	124.793,68	124.793,68	124.793,68	0,00
				S2320 Asociación Civil Mi Pequeño Mundo, Centro de Aprendizaje Bilingüe, Taller Integral de Arte	0,00	250.000,00	250.000,00	0,00	0,00	0,00	0,00	0,00	0,00	0,00	250.000,00
			72	**Subsidios Culturales al Sector Privado**	**47.875.738,00**	**7.484.748,00**	**55.360.486,00**	**0,00**	**20.776.962,00**	**13.342.290,00**	**18.373.106,00**	**52.492.358,00**	**52.492.358,00**	**52.492.358,00**	**2.868.128,00**
				S0148 Banco del Libro	347.800,00	0,00	347.800,00	0,00	0,00	0,00	0,00	0,00	0,00	0,00	347.800,00
				S0587 Fundación para Desarrollo de las Ciencias, Física, Matemáticas y Naturales, (FUDECI)	2.075.208,00	0,00	2.075.208,00	0,00	0,00	1.556.406,00	518.802,00	2.075.208,00	2.075.208,00	2.075.208,00	0,00
				S0635 Fundación Museo de los Niños	893.000,00	0,00	893.000,00	0,00	0,00	0,00	0,00	0,00	0,00	0,00	893.000,00
				S0942 Sociedad Orquesta Sinfónica de Venezuela	38.424.675,00	7.000.000,00	45.424.675,00	0,00	19.212.336,00	9.606.168,00	16.606.171,00	45.424.675,00	45.424.675,00	45.424.675,00	0,00
				S1523 Fundación Palacio de las Academias	1.662.860,00	0,00	1.662.860,00	0,00	831.426,00	415.713,00	415.721,00	1.662.860,00	1.662.860,00	1.662.860,00	0,00
				S1549 Fundación Bartolomé Ferrer-Nueva Esparta	29.328,00	0,00	29.328,00	0,00	0,00	0,00	0,00	0,00	0,00	0,00	29.328,00
				S1571 Fundación Luis Beltrán Prieto Figueroa	282.000,00	0,00	282.000,00	0,00	0,00	211.500,00	70.500,00	282.000,00	282.000,00	282.000,00	0,00
				S1768 Orquesta Sinfónica de la Ópera	1.466.400,00	0,00	1.466.400,00	0,00	733.200,00	366.600,00	366.600,00	1.466.400,00	1.466.400,00	1.466.400,00	0,00
				S1883 Fundación para el Sistema Nacional de Ballet Juveniles e Infantiles de Venezuela	1.128.000,00	0,00	1.128.000,00	0,00	0,00	0,00	0,00	0,00	0,00	0,00	1.128.000,00
				S2147 Fundación Generalísimo Francisco de Miranda	470.000,00	0,00	470.000,00	0,00	0,00	0,00	0,00	0,00	0,00	0,00	470.000,00
				S2245 Fundación Grupo Madera	1.096.467,00	0,00	1.096.467,00	0,00	0,00	822.348,00	274.119,00	1.096.467,00	1.096.467,00	1.096.467,00	0,00
				S2312 Fundación Los Tucusitos Moises Peña	0,00	484.748,00	484.748,00	0,00	0,00	363.555,00	121.193,00	484.748,00	484.748,00	484.748,00	0,00
			73	**Subsidios a Instituciones Benéficas Privadas**	**9.646.192,00**	**0,00**	**9.646.192,00**	**0,00**	**39.996,00**	**7.069.995,00**	**2.370.009,00**	**9.480.000,00**	**9.480.000,00**	**9.480.000,00**	**166.192,00**
				S0236 Centro Multidisciplinario Orientación sin Drogas (CEMOORO)	24.440,00	0,00	24.440,00	0,00	0,00	0,00	0,00	0,00	0,00	0,00	24.440,00
				S0747 Fundación Hogares Crea de Venezuela	9.400.000,00	0,00	9.400.000,00	0,00	0,00	7.049.997,00	2.350.003,00	9.400.000,00	9.400.000,00	9.400.000,00	0,00
				S1755 Fundación Vida Mejor (FUNVIME)	36.660,00	0,00	36.660,00	0,00	0,00	0,00	0,00	0,00	0,00	0,00	36.660,00
				S1762 Fundación Niños Discapacitados (FUNDISNE)	61.100,00	0,00	61.100,00	0,00	0,00	0,00	0,00	0,00	0,00	0,00	61.100,00
				S1763 Fundación República Insular	43.992,00	0,00	43.992,00	0,00	0,00	0,00	0,00	0,00	0,00	0,00	43.992,00

Cuadro Nº 2.1
LEY DE PRESUPUESTO MODIFICADA DEL MINISTERIO DEL PODER POPULAR PARA LA EDUCACIÓN Y SU EJECUCIÓN PRESUPUESTARIA
A NIVEL DE PARTIDAS Y SUB-PARTIDAS GENÉRICAS Y ESPECÍFICAS
AL 31 DE DICIEMBRE DE 2013

CONSOLIDADO ACCIONES CENTRALIZADAS
FUENTE DE FINANCIAMIENTO: INGRESOS ORDINARIOS

PA	GE	ES	SE	Denominación	Ley de Presupuesto Año 2013	Modificaciones Presupuestarias al 31-12-2013	Ley de Presupuesto Modificada al 31-12-2013	Ejecución Presupuestaria I Trimestre Año 2013	Ejecución Presupuestaria II Trimestre Año 2013	Ejecución Presupuestaria III Trimestre Año 2013	Ejecución Presupuestaria IV Trimestre Año 2013	Ejecución Presupuestaria al 31-12-2013 (Compromiso)	Ejecución Presupuestaria al 31-12-2013 (Causado)	Ejecución Presupuestaria al 31-12-2013 (Pagado)	Disponibilidad Presupuestaria al 31-12-2013
					1	2	3	4	5	6	7	8	9	10	11=3-9
				S1995 Fundación Visión Futura para Personas con Discapacidad (VIFUPADIS)	80.000,00	0,00	80.000,00	0,00	39.996,00	19.998,00	20.006,00	80.000,00	80.000,00	80.000,00	0,00
		02		**Donaciones Corrientes Internas al Sector Privado**	**160.000,00**	**0,00**	**160.000,00**	**0,00**	**0,00**	**5.000,00**	**4.000,00**	**9.000,00**	**9.000,00**	**9.000,00**	**151.000,00**
			01	Donaciones Corrientes a Personas	160.000,00	0,00	160.000,00	0,00	0,00	5.000,00	4.000,00	9.000,00	9.000,00	9.000,00	151.000,00
		03		**Transferencias Corrientes Internas al Sector Público**	**768.119.425,00**	**-1.000.000,00**	**767.119.425,00**	**182.948.901,00**	**197.421.760,00**	**150.643.450,00**	**236.105.314,00**	**767.119.425,00**	**767.119.425,00**	**767.119.425,00**	**0,00**
			02	**Transferencias Corrientes a Entes Descentralizados sin Fines Empresariales**	**532.371.665,00**	**-1.000.000,00**	**531.371.665,00**	**147.084.666,00**	**124.855.076,00**	**114.779.215,00**	**144.652.708,00**	**531.371.665,00**	**531.371.665,00**	**531.371.665,00**	**0,00**
				A0129 Servicio Nacional Autónomo de Atención Integral a la Familia y a la Infancia (SENIFA)	37.766.286,00	0,00	37.766.286,00	7.392.606,00	11.012.976,00	8.286.671,00	11.074.033,00	37.766.286,00	37.766.286,00	37.766.286,00	0,00
				A0135 Academia Nacional de Ciencias Económicas	453.341,00	0,00	453.341,00	71.502,00	71.502,00	151.581,00	158.756,00	453.341,00	453.341,00	453.341,00	0,00
				A0136 Academia Nacional de Ciencias Físicas, Matemáticas y Naturales	831.542,00	0,00	831.542,00	167.921,00	225.147,00	197.804,00	240.670,00	831.542,00	831.542,00	831.542,00	0,00
				A0137 Academia Nacional de Ciencias Políticas y Sociales	1.108.257,00	0,00	1.108.257,00	221.143,00	306.745,00	268.534,00	311.835,00	1.108.257,00	1.108.257,00	1.108.257,00	0,00
				A0138 Academia Nacional de la Historia	1.228.683,00	0,00	1.228.683,00	257.082,00	357.924,00	253.104,00	360.573,00	1.228.683,00	1.228.683,00	1.228.683,00	0,00
				A0139 Academia Venezolana de la Lengua	411.425,00	0,00	411.425,00	81.503,00	97.794,00	103.245,00	128.883,00	411.425,00	411.425,00	411.425,00	0,00
				A0140 Academia Nacional de la Medicina	761.424,00	0,00	761.424,00	145.058,00	212.951,00	177.472,00	225.943,00	761.424,00	761.424,00	761.424,00	0,00
				A0323 Fundación de Edificaciones y Dotaciones Educativas (FEDE)	142.718.311,00	0,00	142.718.311,00	41.278.870,00	24.251.745,00	25.493.055,00	51.694.641,00	142.718.311,00	142.718.311,00	142.718.311,00	0,00
				A0367 Fundación Centro Nacional para el Mejoramiento de la Enseñanza de la Ciencia (CENAMEC)	31.361.649,00	0,00	31.361.649,00	8.856.887,00	2.914.942,00	12.134.877,00	7.454.943,00	31.361.649,00	31.361.649,00	31.361.649,00	0,00
				A0409 Fundación Medios Audiovisuales al Servicio de la Educación "EDUMEDIA"	2.430.000,00	0,00	2.430.000,00	539.400,00	539.400,00	619.400,00	731.800,00	2.430.000,00	2.430.000,00	2.430.000,00	0,00
				A0410 Fundación Bolivariana de Informática y Telemática "FUNDABIT"	126.725.592,00	0,00	126.725.592,00	24.840.441,00	45.575.421,00	24.840.441,00	31.469.289,00	126.725.592,00	126.725.592,00	126.725.592,00	0,00
				A0425 Fundación Samuel Robinson	55.786,00	0,00	55.786,00	0,00	0,00	0,00	55.786,00	55.786,00	55.786,00	55.786,00	0,00
				A0484 Fundación Nacional "El Niño Simón"	138.742.800,00	0,00	138.742.800,00	47.605.158,00	28.896.757,00	31.716.759,00	30.524.126,00	138.742.800,00	138.742.800,00	138.742.800,00	0,00
				A0911 Academia de la Ingeniería y el Hábitat	404.640,00	0,00	404.640,00	90.372,00	90.372,00	106.688,00	117.208,00	404.640,00	404.640,00	404.640,00	0,00
				A0477 Fundación Colombeia	40.069.521,00	-1.000.000,00	39.069.521,00	13.711.121,00	8.475.796,00	8.603.992,00	8.278.620,00	39.069.521,00	39.069.521,00	39.069.521,00	0,00
				A0491 Fundación Escuela Metropolitana de Formación Ciudadana "Simón Rodríguez"	7.302.408,00	0,00	7.302.408,00	1.825.602,00	1.825.602,00	1.825.602,00	1.825.602,00	7.302.408,00	7.302.408,00	7.302.408,00	0,00
			04	**Transferencias a Instituciones de Protección Social**	**235.747.760,00**	**0,00**	**235.747.760,00**	**35.864.235,00**	**72.566.684,00**	**35.864.235,00**	**91.452.606,00**	**235.747.760,00**	**235.747.760,00**	**235.747.760,00**	**0,00**
				A0055 Instituto de Previsión y Asistencia Social para el Personal del Ministerio de Educación (IPASME)	235.747.760,00	0,00	235.747.760,00	35.864.235,00	72.566.684,00	35.864.235,00	91.452.606,00	235.747.760,00	235.747.760,00	235.747.760,00	0,00
		02		**Transferencias y Donaciones Corrientes al Exterior**	**1.883.525,00**	**0,00**	**1.883.525,00**	**0,00**	**0,00**	**240.295,00**	**1.643.230,00**	**1.883.525,00**	**1.883.525,00**	**240.295,00**	**0,00**
			01	**Transferencias Corrientes al Exterior**	**1.883.525,00**	**0,00**	**1.883.525,00**	**0,00**	**0,00**	**240.295,00**	**1.643.230,00**	**1.883.525,00**	**1.883.525,00**	**240.295,00**	**0,00**
			04	**Transferencias Corrientes a Organismos Internacionales**	**1.883.525,00**	**0,00**	**1.883.525,00**	**0,00**	**0,00**	**240.295,00**	**1.643.230,00**	**1.883.525,00**	**1.883.525,00**	**240.295,00**	**0,00**
				I0043 Fondo Especial Multilateral del Concejo Interamericano para el Desarrollo Integral de la Ciencia y la Cultura (FEMCIDICC)	35.769,00	0,00	35.769,00	0,00	0,00	0,00	35.769,00	35.769,00	35.769,00	0,00	0,00
				I0063 Instituto Panamericano de Geografía e Historia (IPGH)	527,00	0,00	527,00	0,00	0,00	0,00	527,00	527,00	527,00	0,00	0,00

Cuadro Nº 2.1
LEY DE PRESUPUESTO MODIFICADA DEL MINISTERIO DEL PODER POPULAR PARA LA EDUCACIÓN Y SU EJECUCIÓN PRESUPUESTARIA
A NIVEL DE PARTIDAS Y SUB-PARTIDAS GENÉRICAS Y ESPECÍFICAS
AL 31 DE DICIEMBRE DE 2013

CONSOLIDADO ACCIONES CENTRALIZADAS
FUENTE DE FINANCIAMIENTO: INGRESOS ORDINARIOS

PA	GE	ES	SE	Denominación	Ley de Presupuesto Año 2013	Modificaciones Presupuestarias al 31-12-2013	Ley de Presupuesto Modificada al 31-12-2013	Ejecución Presupuestaria I Trimestre Año 2013	Ejecución Presupuestaria II Trimestre Año 2013	Ejecución Presupuestaria III Trimestre Año 2013	Ejecución Presupuestaria IV Trimestre Año 2013	Ejecución Presupuestaria al 31-12-2013 (Compromiso)	Ejecución Presupuestaria al 31-12-2013 (Causado)	Ejecución Presupuestaria al 31-12-2013 (Pagado)	Disponibilidad Presupuestaria al 31-12-2013
					1	2	3	4	5	6	7	8	9	10	11=3-9
				I0076 Organización de Estados Iberoamericanos para la Educación, la Ciencia y la Cultura OEI en España.	357.258,00	0,00	357.258,00	0,00	0,00	0,00	357.258,00	357.258,00	357.258,00	0,00	0,00
				I0080 Organización de las Naciones Unidas para la Educación, la Ciencia y la Cultura (UNESCO)	357.258,00	0,00	357.258,00	0,00	0,00	0,00	357.258,00	357.258,00	357.258,00	0,00	0,00
				I0111 Cooperación Técnica con el Area del Caribe, Programas Educativos Culturales, Centro Interamericano De Idiomas.	12.816,00	0,00	12.816,00	0,00	0,00	0,00	12.816,00	12.816,00	12.816,00	0,00	0,00
				I0155 Asociación de Televisión Educativa Iberoamericana (ATEI)	664.602,00	0,00	664.602,00	0,00	0,00	0,00	664.602,00	664.602,00	664.602,00	0,00	0,00
				I0205 Asociación de Estados Iberoamericanos para el Desarrollo de las Bibliotecas Nacionales de Iberoamerica (ABINIA)	240.295,00	0,00	240.295,00	0,00	0,00	240.295,00	0,00	240.295,00	240.295,00	240.295,00	0,00
				I0228 Laboratorio Latinoramericano de Evaluación de Calidad de la Educación	215.000,00	0,00	215.000,00	0,00	0,00	0,00	215.000,00	215.000,00	215.000,00	0,00	0,00
411	00	00		**Disminución de Pasivos**	**237.348.529,00**	**-192.802.395,88**	**44.546.133,12**	**1.422.993,13**	**3.773.593,20**	**19.487.003,36**	**19.184.757,20**	**43.868.346,89**	**43.868.346,89**	**43.868.346,89**	**677.786,23**
		11		**Obligaciones de Ejercicios Anteriores**	**237.348.529,00**	**-192.802.395,88**	**44.546.133,12**	**1.422.993,13**	**3.773.593,20**	**19.487.003,36**	**19.184.757,20**	**43.868.346,89**	**43.868.346,89**	**43.868.346,89**	**677.786,23**
			04	Compromisos Pendientes de Ejercicios Anteriores	108.691.566,00	-94.357.782,94	14.333.783,06	1.422.993,13	3.773.593,20	8.405.066,44	69.944,00	13.671.596,77	13.671.596,77	13.671.596,77	662.186,29
			05	Prestaciones Sociales Originadas por la Aplicación de la Ley Orgánica del Trabajo, los Trabajadores y las Trabajadoras	128.656.963,00	-98.444.612,94	30.212.350,06	0,00	0,00	11.081.936,92	19.114.813,20	30.196.750,12	30.196.750,12	30.196.750,12	15.599,94
				TOTAL.....	**10.665.843.104,00**	**1.228.679.749,39**	**11.894.522.853,39**	**3.972.710.562,09**	**3.194.245.368,05**	**1.195.024.721,15**	**3.415.426.634,20**	**11.778.554.524,56**	**11.777.407.285,49**	**11.733.519.295,39**	**117.115.567,90**

Cuadro Nº 2.1.1
LEY DE PRESUPUESTO MODIFICADA DEL MINISTERIO DEL PODER POPULAR PARA LA EDUCACIÓN Y SU EJECUCIÓN PRESUPUESTARIA
A NIVEL DE PARTIDAS Y SUB-PARTIDAS GENÉRICAS Y ESPECÍFICAS
AL 31 DE DICIEMBRE DE 2013

CONSOLIDADO FUENTE DE FINANCIAMIENTO: INGRESOS ORDINARIOS

Acción Centralizada (Nº) 100001000: "Dirección y Coordinación de los Gastos de los Trabajadores y Trabajadoras"

PA	GE	ES	SE	Denominación	Ley de Presupuesto Año 2013	Modificaciones Presupuestarias al 31-12-2013	Ley de Presupuesto Modificada al 31-12-2013	Ejecución Presupuestaria I Trimestre Año 2013	Ejecución Presupuestaria II Trimestre Año 2013	Ejecución Presupuestaria III Trimestre Año 2013	Ejecución Presupuestaria IV Trimestre Año 2013	Ejecución Presupuestaria al 31-12-2013 (Compromiso)	Ejecución Presupuestaria al 31-12-2013 (Causado)	Ejecución Presupuestaria al 31-12-2013 (Pagado)	Disponibilidad Presupuestaria al 31-12-2013
					1	2	3	4	5	6	7	8	9	10	11=3-9
401	**00**	**00**	**00**	**GASTOS DE PERSONAL**	**2.207.226.081,00**	**696.470.657,88**	**2.903.696.738,88**	**1.415.617.922,41**	**504.299.840,29**	**129.702.288,99**	**837.660.509,95**	**2.887.319.380,36**	**2.887.280.561,64**	**2.886.280.514,38**	**16.416.177,24**
	01			**Sueldos, Salarios y Otras Retribuciones**	**399.186.692,00**	**16.935.271,00**	**416.121.963,00**	**149.711.050,33**	**214.957.968,66**	**4.133.435,18**	**47.318.604,72**	**416.121.062,89**	**416.121.058,89**	**416.120.358,89**	**904,11**
		01		Sueldos Básicos Personal Fijo a Tiempo Completo	191.283.066,00	10.153.023,00	201.436.089,00	83.027.753,18	108.255.312,82	0,00	10.153.020,00	201.436.089,00	201.436.086,00	201.436.086,00	3,00
		02		Sueldos Básicos Personal Fijo a Tiempo Parcial	2.499.310,00	0,00	2.499.310,00	1.810.993,60	688.316,40	0,00	0,00	2.499.310,00	2.499.310,00	2.499.310,00	0,00
		03		Suplencias a Empleados	21.169.480,00	0,00	21.169.480,00	0,00	0,00	0,00	21.169.479,89	21.169.479,89	21.169.479,89	21.169.479,89	0,11
		10		Salarios a Obreros en Puestos Permanentes a Tiempo Completo	170.593.921,00	4.130.874,00	174.724.795,00	64.781.240,42	105.812.680,58	0,00	4.130.873,00	174.724.795,00	174.724.794,00	174.724.794,00	1,00
		13		Suplencias a Obreros	9.691.908,00	0,00	9.691.908,00	85.995,57	199.845,27	203.409,33	9.202.657,83	9.691.908,00	9.691.908,00	9.691.908,00	0,00
		19		Retribuciones por Becas-Salarios, Bolsas de Trabajo, Pasantías y Similares	59.000,00	0,00	59.000,00	1.400,00	0,00	45.500,00	11.200,00	58.100,00	58.100,00	57.400,00	900,00
		35		Sueldo Básico de los Altos Funcionarios y Altas Funcionarias del Poder Popular Público y de Elección Popular	12.618,00	0,00	12.618,00	0,00	0,00	12.618,00	0,00	12.618,00	12.618,00	12.618,00	0,00
		36		Sueldo Básico del Personal de Alto Nivel y de Dirección	1.160.580,00	0,00	1.160.580,00	0,00	0,00	1.160.580,00	0,00	1.160.580,00	1.160.580,00	1.160.580,00	0,00
		99		Otras Retribuciones	2.716.809,00	2.651.374,00	5.368.183,00	3.667,56	1.813,59	2.711.327,85	2.651.374,00	5.368.183,00	5.368.183,00	5.368.183,00	0,00
	02			**Compensaciones Previstas en las Escalas de Sueldos y Salarios**	**51.793.192,00**	**18.974.730,00**	**70.767.922,00**	**36.209.101,36**	**15.584.090,64**	**0,00**	**18.974.730,00**	**70.767.922,00**	**70.767.922,00**	**70.767.922,00**	**0,00**
		01		Compensaciones Previstas en las Escalas de Sueldos al Personal Empleado Fijo a Tiempo Completo	28.176.172,00	8.044.383,00	36.220.555,00	17.771.729,64	10.404.442,36	0,00	8.044.383,00	36.220.555,00	36.220.555,00	36.220.555,00	0,00
		03		Compensaciones previstas en las escalas de salarios al Personal Obrero Fijo a Tiempo Completo	23.617.020,00	10.930.347,00	34.547.367,00	18.437.371,72	5.179.648,28	0,00	10.930.347,00	34.547.367,00	34.547.367,00	34.547.367,00	0,00
	03			**Primas**	**74.981.368,00**	**3.268.248,00**	**78.249.616,00**	**7.928.891,79**	**53.181.041,38**	**13.871.434,83**	**3.268.248,00**	**78.249.616,00**	**78.249.616,00**	**78.249.616,00**	**0,00**
		01		Primas por Mérito a Empleados	4.365.668,00	575.495,00	4.941.163,00	734.445,72	3.631.222,28	0,00	575.495,00	4.941.163,00	4.941.163,00	4.941.163,00	0,00
		02		Primas de Transporte a Empleados	15.590.150,00	604.337,00	16.194.487,00	185.640,00	15.404.510,00	0,00	604.337,00	16.194.487,00	16.194.487,00	16.194.487,00	0,00
		08		Primas de Profesionalización a Empleados	12.981.436,00	67.265,00	13.048.701,00	2.660.742,38	2.719.988,22	7.600.705,40	67.265,00	13.048.701,00	13.048.701,00	13.048.701,00	0,00
		09		Primas por Antigüedad a Empleados	15.153.853,00	61.435,00	15.215.288,00	1.592.170,00	13.561.683,00	0,00	61.435,00	15.215.288,00	15.215.288,00	15.215.288,00	0,00
		10		Primas por Jerarquía o Responsabilidad en el Cargo	7.596.817,00	69.437,00	7.666.254,00	1.957.044,36	1.912.252,86	3.727.519,78	69.437,00	7.666.254,00	7.666.254,00	7.666.254,00	0,00
		16		Primas por Mérito a Obreros	681.295,00	5.785,00	687.080,00	161.526,40	275.035,74	244.732,86	5.785,00	687.080,00	687.080,00	687.080,00	0,00
		19		Primas por Hijos de Obreros	628,00	6,00	634,00	138,60	257,70	231,70	6,00	634,00	634,00	634,00	0,00
		21		Primas por Antigüedad a Obreros	788.501,00	9.942,00	798.443,00	155.499,81	156.512,91	476.488,28	9.942,00	798.443,00	798.443,00	798.443,00	0,00
		46		Primas de los Altos Funcionarios y Altas Funcionarias del Poder Público y de Elección Popular	13.599,00	0,00	13.599,00	0,00	0,00	13.599,00	0,00	13.599,00	13.599,00	13.599,00	0,00
		47		Primas al Personal de Alto Nivel y de Dirección	1.563.954,00	0,00	1.563.954,00	0,00	0,00	1.563.954,00	0,00	1.563.954,00	1.563.954,00	1.563.954,00	0,00
		97		Otras Primas a Empleados	15.904.850,00	1.874.546,00	17.779.396,00	432.248,42	15.472.601,58	0,00	1.874.546,00	17.779.396,00	17.779.396,00	17.779.396,00	0,00
		98		Otras Primas a Obreros	340.617,00	0,00	340.617,00	49.436,10	46.977,09	244.203,81	0,00	340.617,00	340.617,00	340.617,00	0,00
	04			**Complementos de Sueldos y Salarios**	**207.313.742,00**	**28.052.437,88**	**235.366.179,88**	**70.242.886,31**	**91.392.695,15**	**37.431.716,86**	**30.606.732,71**	**229.682.845,75**	**229.674.031,03**	**229.359.569,19**	**5.692.148,85**
		01		Complemento a Empleados por Horas Extraordinarias o por Sobre Tiempo	3.730.179,00	-20.000,00	3.710.179,00	213.826,47	441.563,83	436.440,94	807.187,04	1.905.873,00	1.899.018,28	1.805.766,20	1.811.160,72
		02		Complemento a Empleados por Trabajo Nocturno	134.262,00	0,00	134.262,00	10.099,32	124.162,68	0,00	0,00	134.262,00	134.262,00	134.262,00	0,00
		03		Complemento a Empleados por Gastos de Alimentación	2.606.269,00	-23.760,96	2.582.508,04	211.247,44	671.015,10	170.174,06	373.622,38	1.427.178,98	1.426.058,98	1.383.958,98	1.156.449,06
		04		Complemento a Empleados por Gastos de Transporte	55.500,00	0,00	55.500,00	0,00	0,00	0,00	24.940,00	24.940,00	24.940,00	24.940,00	30.560,00
		08		Bono Compensatorio de Alimentación a Empleados	84.293.865,00	16.283.720,00	100.577.585,00	37.570.955,34	46.722.821,25	0,00	16.283.753,87	100.577.530,46	100.577.530,46	100.577.530,46	54,54
		14		Complemento a Obreros por Horas Extraordinarias o por Sobre Tiempo	3.897.541,00	62.792,20	3.960.333,20	212.267,74	601.347,19	552.739,05	957.880,21	2.324.234,19	2.324.234,19	2.191.790,78	1.636.099,01
		15		Complemento a Obreros por Trabajo o Jornada Nocturna	2.973.801,00	0,00	2.973.801,00	1.670.678,57	1.303.122,43	0,00	0,00	2.973.801,00	2.973.801,00	2.973.801,00	0,00
		16		Complemento a Obreros por Gastos de Alimentación	876.697,00	-20.000,00	856.697,00	114.629,00	66.095,95	87.960,57	150.158,71	419.684,23	418.844,23	408.344,23	437.852,77

Cuadro N° 2.1.1
LEY DE PRESUPUESTO MODIFICADA DEL MINISTERIO DEL PODER POPULAR PARA LA EDUCACIÓN Y SU EJECUCIÓN PRESUPUESTARIA
A NIVEL DE PARTIDAS Y SUB-PARTIDAS GENÉRICAS Y ESPECÍFICAS
AL 31 DE DICIEMBRE DE 2013

CONSOLIDADO FUENTE DE FINANCIAMIENTO: INGRESOS ORDINARIOS

Acción Centralizada (N°) 100001000: "Dirección y Coordinación de los Gastos de los Trabajadores y Trabajadoras"

PA	GE	ES	SE	Denominación	Ley de Presupuesto Año 2013	Modificaciones Presupuestarias al 31-12-2013	Ley de Presupuesto Modificada al 31-12-2013	Ejecución Presupuestaria I Trimestre Año 2013	Ejecución Presupuestaria II Trimestre Año 2013	Ejecución Presupuestaria III Trimestre Año 2013	Ejecución Presupuestaria IV Trimestre Año 2013	Ejecución Presupuestaria al 31-12-2013 (Compromiso)	Ejecución Presupuestaria al 31-12-2013 (Causado)	Ejecución Presupuestaria al 31-12-2013 (Pagado)	Disponibilidad Presupuestaria al 31-12-2013
					1	2	3	4	5	6	7	8	9	10	11=3-9
		17		Complemento a Obreros por Gastos de Transporte	15.000,00	0,00	15.000,00	0,00	0,00	0,00	0,00	0,00	0,00	0,00	15.000,00
		18		Bono Compensatorio de Alimentación a Obreros	70.287.952,00	3.018.290,00	73.306.242,00	29.978.685,00	40.309.267,00	0,00	3.018.290,00	73.306.242,00	73.306.242,00	73.306.242,00	0,00
		19		Bono Compensatorio de Transporte a Obreros	174.060,00	1.870,00	175.930,00	36.225,00	35.770,50	102.064,50	1.870,00	175.930,00	175.930,00	175.930,00	0,00
		24		Complemento al Personal Contratado por Horas Extraordinarias o por Sobre Tiempo	1.188.638,00	18.729,64	1.207.367,64	109.326,30	236.785,39	176.779,74	225.758,44	748.649,87	748.649,87	718.663,52	458.717,77
		25		Complemento al Personal Contratado por Gastos de Alimentación	223.430,00	0,00	223.430,00	0,00	25.460,00	19.240,00	32.475,06	77.175,06	77.175,06	70.995,06	146.254,94
		96		Otros Complementos a Empleados	19.723.200,00	3.524.916,00	23.248.116,00	0,00	19.723.200,00	3.524.916,00	0,00	23.248.116,00	23.248.116,00	23.248.116,00	0,00
		97		Otros Complementos a Obreros	17.133.348,00	5.205.881,00	22.339.229,00	114.946,13	855.283,83	16.163.118,00	5.205.881,00	22.339.228,96	22.339.228,96	22.339.228,96	0,04
	05			**Aguinaldos, Utilidades o Bonificación Legal, y bono Vacacional**	**77.797.756,00**	**78.796.280,00**	**156.594.036,00**	**51.920.485,03**	**17.034.904,01**	**8.842.366,66**	**78.796.280,00**	**156.594.035,70**	**156.594.035,70**	**156.594.035,70**	**0,30**
		01		Aguinaldos a Empleados	0,00	44.116.779,00	44.116.779,00	0,00	0,00	0,00	44.116.779,00	44.116.779,00	44.116.779,00	44.116.779,00	0,00
		03		Bono Vacacional a Empleados	40.603.067,00	221.491,00	40.824.558,00	25.945.483,97	10.834.098,37	3.823.484,66	221.491,00	40.824.558,00	40.824.558,00	40.824.558,00	0,00
		04		Aguinaldos a Obreros	0,00	34.458.010,00	34.458.010,00	0,00	0,00	0,00	34.458.010,00	34.458.010,00	34.458.010,00	34.458.010,00	0,00
		06		Bono Vacacional a Obreros	36.432.887,00	0,00	36.432.887,00	25.975.001,06	6.200.805,64	4.257.080,00	0,00	36.432.886,70	36.432.886,70	36.432.886,70	0,30
		15		Bono Vacacional a Altos Funcionarios y Altas Funcionarias del Poder Público y de Elección Popular	14.953,00	0,00	14.953,00	0,00	0,00	14.953,00	0,00	14.953,00	14.953,00	14.953,00	0,00
		18		Bono Vacacional al Personal de Alto Nivel y de Dirección	746.849,00	0,00	746.849,00	0,00	0,00	746.849,00	0,00	746.849,00	746.849,00	746.849,00	0,00
	06			**Aportes Patronales y Legales**	**0,00**	**2.891.273,00**	**2.891.273,00**	**0,00**	**0,00**	**0,00**	**0,00**	**0,00**	**0,00**	**0,00**	**2.891.273,00**
		02		Aporte Patronal al Inst. de Previsión y Asistencia Social para el Personal del Ministerio de Educación (IPASME) por Empleados	0,00	2.891.273,00	2.891.273,00	0,00	0,00	0,00	0,00	0,00	0,00	0,00	2.891.273,00
	07			**Asistencia Socio-Económica**	**1.174.752.236,00**	**572.950.549,00**	**1.747.702.785,00**	**1.083.818.174,72**	**21.440.665,49**	**17.537.785,98**	**617.471.824,32**	**1.740.268.450,51**	**1.740.177.444,03**	**1.740.177.444,03**	**7.434.334,49**
		01		Capacitación y Adiestramiento a Empleados	189.000,00	0,00	189.000,00	0,00	0,00	0,00	0,00	0,00	0,00	0,00	189.000,00
		02		Becas a Empleados	8.160.000,00	0,00	8.160.000,00	0,00	0,00	0,00	4.404.960,00	4.404.960,00	4.404.960,00	4.404.960,00	3.755.040,00
		08		Aporte Patronal a los Servicios de Salud, Accidentes Personales y Gastos Funerarios por Empleados	831.744.824,00	572.950.549,00	1.404.695.373,00	831.744.824,00	0,00	0,00	572.950.549,00	1.404.695.373,00	1.404.695.373,00	1.404.695.373,00	0,00
		18		Becas a Obreros	8.160.000,00	0,00	8.160.000,00	0,00	0,00	0,00	5.029.920,00	5.029.920,00	5.029.920,00	5.029.920,00	3.130.080,00
		19		Ayudas por Matrimonio de Obreros	20.000,00	0,00	20.000,00	600,00	100,00	1.900,00	400,00	3.000,00	3.000,00	3.000,00	17.000,00
		20		Ayudas por Nacimiento de Hijos de Obreros	30.000,00	0,00	30.000,00	9.000,00	11.800,00	1.500,00	1.100,00	23.400,00	23.400,00	23.000,00	6.600,00
		21		Ayudas por Defunción a Obreros	30.000,00	0,00	30.000,00	2.900,00	200,00	1.200,00	0,00	4.300,00	4.300,00	4.300,00	25.700,00
		22		Ayudas para Medicinas, Gastos Médicos, Odontológicos y de Hospitalización a Obreros	2.647.800,00	0,00	2.647.800,00	61.630,53	1.108.716,27	1.473.126,68	2.000,00	2.645.473,48	2.645.473,48	2.554.867,00	2.326,52
		23		Aporte Patronal a Cajas de Ahorro por Obreros	85.379.722,00	0,00	85.379.722,00	13.608.330,19	20.319.849,22	16.060.059,30	35.082.895,32	85.071.134,03	85.071.134,03	85.071.134,03	308.587,97
		24		Aporte Patronal a los Servicios de Salud, Accidentes Personales y Gastos Funerarios por Obreros	238.390.890,00	0,00	238.390.890,00	238.390.890,00	0,00	0,00	0,00	238.390.890,00	238.390.890,00	238.390.890,00	0,00
	08			**Prestaciones Sociales e Indemnizaciones**	**140.170.000,00**	**-33.187.000,00**	**106.983.000,00**	**8.071.003,52**	**22.468.436,60**	**42.610.822,19**	**33.435.221,20**	**106.615.483,51**	**106.585.483,51**	**105.991.604,57**	**397.516,49**
		01		Prestaciones Sociales e Indemnizaciones a Empleados	65.195.000,00	0,00	65.195.000,00	6.260.333,75	14.219.197,72	30.375.509,38	14.015.463,22	64.900.504,07	64.870.504,07	64.609.455,00	324.495,93
		02		Prestaciones Sociales e Indemnizaciones a Obreros	50.100.000,00	-15.000.000,00	35.100.000,00	1.660.878,51	7.613.361,67	11.160.911,09	14.600.434,03	35.035.585,30	35.035.585,30	34.702.755,43	64.414,70
		03		Prestaciones Sociales e Indemnizaciones al Personal Contratado	24.875.000,00	-18.187.000,00	6.688.000,00	149.791,26	635.877,21	1.074.401,72	4.819.323,95	6.679.394,14	6.679.394,14	6.679.394,14	8.605,86
	96			**Otros Gastos del Personal Empleado**	**5.169.707,00**	**3.907.081,00**	**9.076.788,00**	**36.050,00**	**859.408,93**	**4.274.248,07**	**3.907.081,00**	**9.076.788,00**	**9.076.788,00**	**9.076.788,00**	**0,00**
		01		Otros Gastos del Personal Empleado	5.169.707,00	3.907.081,00	9.076.788,00	36.050,00	859.408,93	4.274.248,07	3.907.081,00	9.076.788,00	9.076.788,00	9.076.788,00	0,00
	97			**Otros Gastos del Personal Obrero**	**76.061.388,00**	**3.881.788,00**	**79.943.176,00**	**7.680.279,35**	**67.380.629,43**	**1.000.479,22**	**3.881.788,00**	**79.943.176,00**	**79.943.176,00**	**79.943.176,00**	**0,00**
		01		Otros Gastos del Personal Obrero	76.061.388,00	3.881.788,00	79.943.176,00	7.680.279,35	67.380.629,43	1.000.479,22	3.881.788,00	79.943.176,00	79.943.176,00	79.943.176,00	0,00

Cuadro N° 2.1.1

LEY DE PRESUPUESTO MODIFICADA DEL MINISTERIO DEL PODER POPULAR PARA LA EDUCACIÓN Y SU EJECUCIÓN PRESUPUESTARIA
A NIVEL DE PARTIDAS Y SUB-PARTIDAS GENÉRICAS Y ESPECÍFICAS
AL 31 DE DICIEMBRE DE 2013

CONSOLIDADO FUENTE DE FINANCIAMIENTO: INGRESOS ORDINARIOS

Acción Centralizada (Nº) 100001000: "Dirección y Coordinación de los Gastos de los Trabajadores y Trabajadoras"

PA	GE	ES	SE	Denominación	Ley de Presupuesto Año 2013	Modificaciones Presupuestarias al 31-12-2013	Ley de Presupuesto Modificada al 31-12-2013	Ejecución Presupuestaria I Trimestre Año 2013	Ejecución Presupuestaria II Trimestre Año 2013	Ejecución Presupuestaria III Trimestre Año 2013	Ejecución Presupuestaria IV Trimestre Año 2013	Ejecución Presupuestaria al 31-12-2013 (Compromiso)	Ejecución Presupuestaria al 31-12-2013 (Causado)	Ejecución Presupuestaria al 31-12-2013 (Pagado)	Disponibilidad Presupuestaria al 31-12-2013
					1	2	3	4	5	6	7	8	9	10	11=3-9
403	00	00	00	Servicios no Personales	2.343.960,00	0,00	2.343.960,00	0,00	0,00	305.242,91	773.682,82	1.078.925,73	1.078.925,73	934.225,73	1.265.034,27
	10			Servicios Profesionales y Técnicos	2.343.960,00	0,00	2.343.960,00	0,00	0,00	305.242,91	773.682,82	1.078.925,73	1.078.925,73	934.225,73	1.265.034,27
		07		Servicios de Capacitación y Adiestramiento	2.343.960,00	0,00	2.343.960,00	0,00	0,00	305.242,91	773.682,82	1.078.925,73	1.078.925,73	934.225,73	1.265.034,27
				TOTAL.....	2.209.570.041,00	696.470.657,88	2.906.040.698,88	1.415.617.922,41	504.299.840,29	130.007.531,90	838.434.192,77	2.888.398.306,09	2.888.359.487,37	2.887.214.740,11	17.681.211,51

Cuadro Nº 2.1.2
LEY DE PRESUPUESTO MODIFICADA DEL MINISTERIO DEL PODER POPULAR PARA LA EDUCACIÓN Y SU EJECUCIÓN PRESUPUESTARIA
A NIVEL DE PARTIDAS Y SUB-PARTIDAS GENÉRICAS Y ESPECÍFICAS
AL 31 DE DICIEMBRE DE 2013

CONSOLIDADO FUENTE DE FINANCIAMIENTO: INGRESOS ORDINARIOS

Acción Centralizada (Nº) 100002000: "Gestión Administrativa"

PA	GE	ES	SE	Denominación	Ley de Presupuesto Año 2013	Modificaciones Presupuestarias al 31-12-2013	Ley de Presupuesto Modificada al 31-12-2013	Ejecución Presupuestaria I Trimestre Año 2013	Ejecución Presupuestaria II Trimestre Año 2013	Ejecución Presupuestaria III Trimestre Año 2013	Ejecución Presupuestaria IV Trimestre Año 2013	Ejecución Presupuestaria al 31-12-2013 (Compromiso)	Ejecución Presupuestaria al 31-12-2013 (Causado)	Ejecución Presupuestaria al 31-12-2013 (Pagado)	Disponibilidad Presupuestaria al 31-12-2013
					1	2	3	4	5	6	7	8	9	10	11=3-9
402	00	00	00	**Materiales, Suministros y Mercancías**	**155.659.380,00**	**15.993.901,86**	**171.653.281,86**	**8.389.308,33**	**27.960.770,85**	**28.060.314,44**	**75.548.456,17**	**141.111.446,89**	**140.958.851,79**	**119.856.961,12**	**30.594.430,07**
	01			**Productos Alimenticios y Agropecuarios**	**33.149.580,00**	**3.400.797,00**	**36.550.377,00**	**2.030.257,21**	**7.191.326,90**	**8.240.244,99**	**18.406.711,77**	**35.946.569,97**	**35.868.540,87**	**34.545.536,24**	**681.836,13**
		01		Alimentos y bebidas para Personas	33.069.075,00	3.415.797,00	36.484.872,00	2.030.257,21	7.134.806,90	8.240.244,99	18.399.961,77	35.883.299,97	35.805.270,87	34.482.266,24	679.601,13
		02		Alimentos para Animales	17.470,00	0,00	17.470,00	0,00	17.220,00	0,00	0,00	17.220,00	17.220,00	17.220,00	250,00
		03		Productos Agrícolas y Pecuarios	63.035,00	-15.000,00	48.035,00	0,00	39.300,00	0,00	6.750,00	46.050,00	46.050,00	46.050,00	1.985,00
	02			**Productos de Minas, Canteras y Yacimientos**	**702.110,00**	**-183.014,00**	**519.096,00**	**151,93**	**0,00**	**1.644,00**	**445.464,99**	**447.260,92**	**447.260,92**	**422.644,92**	**71.835,08**
		01		Carbón Mineral	4.981,00	0,00	4.981,00	0,00	0,00	0,00	0,00	0,00	0,00	0,00	4.981,00
		02		Petróleo Crudo y Gas Natural	651.070,00	-176.000,00	475.070,00	0,00	0,00	0,00	423.996,00	423.996,00	423.996,00	399.380,00	51.074,00
		04		Mineral no Ferroso	10.625,00	0,00	10.625,00	0,00	0,00	0,00	0,00	0,00	0,00	0,00	10.625,00
		05		Piedra, Arcilla, Arena y Tierra	35.434,00	-7.014,00	28.420,00	151,93	0,00	1.644,00	21.468,99	23.264,92	23.264,92	23.264,92	5.155,08
	03			**Textiles y Vestuarios**	**7.019.240,00**	**-101.708,80**	**6.917.531,20**	**197.310,00**	**688.728,51**	**1.132.526,59**	**1.858.811,03**	**3.877.376,13**	**3.877.376,13**	**3.312.805,13**	**3.040.155,07**
		01		Textiles	1.668.552,00	-78.208,00	1.590.344,00	145.560,00	50.248,51	264.798,84	170.285,45	630.892,80	630.892,80	585.416,80	959.451,20
		02		Prendas de Vestir	4.117.395,00	0,00	4.117.395,00	51.750,00	434.550,00	613.868,75	1.463.510,50	2.563.679,25	2.563.679,25	2.073.564,25	1.553.715,75
		03		Calzados	1.138.392,00	-23.500,80	1.114.891,20	0,00	203.930,00	253.859,00	225.015,08	682.804,08	682.804,08	653.824,08	432.087,12
		99		Otros Productos Textiles y Vestuarios	94.901,00	0,00	94.901,00	0,00	0,00	0,00	0,00	0,00	0,00	0,00	94.901,00
	04			**Productos de Cuero y Caucho**	**1.324.704,00**	**-58.210,68**	**1.266.493,32**	**130.700,00**	**357.135,29**	**127.309,51**	**456.893,80**	**1.072.038,60**	**1.072.038,60**	**1.069.743,60**	**194.454,72**
		01		Cueros y Pieles	102.548,00	-46.158,00	56.390,00	0,00	0,00	0,00	9.400,00	9.400,00	9.400,00	9.400,00	46.990,00
		02		Productos de Cuero y Sucedáneos del Cuero	32.636,00	0,00	32.636,00	0,00	0,00	0,00	6.800,00	6.800,00	6.800,00	6.800,00	25.836,00
		03		Cauchos y Tripas para Vehículos	1.189.520,00	-12.052,68	1.177.467,32	130.700,00	357.135,29	127.309,51	440.693,80	1.055.838,60	1.055.838,60	1.053.543,60	121.628,72
	05			**Productos de Papel, Cartón e Impresos**	**33.646.813,00**	**-5.890.309,70**	**27.756.503,30**	**1.006.175,26**	**3.541.489,11**	**3.936.536,47**	**6.859.626,44**	**15.343.827,28**	**15.343.827,28**	**14.307.230,09**	**12.412.676,02**
		01		Pulpa de Madera, Papel y Cartón	4.073.837,00	-37.841,09	4.035.995,91	171.678,41	208.655,06	391.317,48	800.487,43	1.572.138,38	1.572.138,38	1.509.076,76	2.463.857,53
		02		Envases y Cajas de Papel y Cartón	1.538.106,00	1.462,00	1.539.568,00	12.091,53	4.413,52	97.629,61	307.775,93	421.910,59	421.910,59	417.095,59	1.117.657,41
		03		Productos de Papel y Cartón para Oficina	14.548.382,00	-2.355.564,33	12.192.817,67	575.589,32	1.889.133,07	2.222.252,72	2.822.006,51	7.508.981,62	7.508.981,62	7.045.450,05	4.683.836,05
		04		Libros, Revistas y Periódicos	1.840.117,00	-72.020,00	1.768.097,00	974,00	102.327,51	61.125,30	508.773,10	673.199,91	673.199,91	670.224,91	1.094.897,09
		05		Material de Enseñanza	1.493.899,00	-602.039,00	891.860,00	0,00	9.920,00	31.906,00	268.472,00	310.298,00	310.298,00	305.366,00	581.562,00
		06		Productos de Papel y Cartón para Computación	1.504.016,00	35.591,00	1.539.607,00	23.800,00	280.544,45	125.891,48	392.763,50	822.999,43	822.999,43	822.999,43	716.607,57
		07		Productos de Papel y Cartón para la Impresión y Reproducción	6.808.194,00	-1.205.647,28	5.602.546,72	222.042,00	1.046.495,50	999.869,88	1.755.547,97	4.023.955,35	4.023.955,35	3.526.673,35	1.578.591,37
		99		Otros Productos de Pulpa, Papel y Cartón	1.840.262,00	-1.654.251,00	186.011,00	0,00	0,00	6.544,00	3.800,00	10.344,00	10.344,00	10.344,00	175.667,00
	06			**Productos Químicos y Derivados**	**21.268.893,00**	**-2.111.159,16**	**19.157.733,84**	**1.575.754,86**	**5.083.252,58**	**5.551.435,57**	**4.977.542,96**	**17.239.985,97**	**17.187.985,97**	**16.172.860,43**	**1.969.747,87**
		01		Sustancias Químicas y de uso Industrial	123.841,00	-4.873,00	118.968,00	0,00	88.400,00	0,00	494,99	88.894,99	88.894,99	88.894,99	30.073,01
		02		Abonos, Plaguicidas y Otros	346.795,00	-155.103,00	191.692,00	0,00	98.400,00	277,85	19.200,00	117.877,85	117.877,85	117.877,85	73.814,15
		03		Tintas, Pinturas y Colorantes	16.280.003,00	-1.889.481,49	14.390.521,51	1.241.158,63	4.161.405,19	5.038.227,91	3.362.558,44	13.855.350,17	13.803.350,17	13.071.359,17	587.171,34
		04		Productos Farmacéuticos y Medicamentos	949.197,00	107.675,00	1.056.872,00	83.871,61	227.320,85	41.711,42	402.496,32	755.400,20	755.400,20	600.475,06	301.471,80
		05		Productos de Tocador	48.149,00	-9.327,00	38.822,00	2.000,00	33,93	45,92	5.752,79	7.832,64	7.832,64	2.832,64	30.989,36
		06		Combustibles y Lubricantes	841.763,00	-157.480,77	684.282,23	30.790,04	48.134,13	71.469,72	273.896,76	424.290,65	424.290,65	362.614,55	259.991,58
		07		Productos Diversos Derivados del Petróleo y del Carbón	15.015,00	-1.866,00	13.149,00	0,00	0,00	0,00	0,00	0,00	0,00	0,00	13.149,00
		08		Productos Plásticos	2.507.337,00	1.163,10	2.508.500,10	217.934,58	459.558,48	399.702,75	815.910,86	1.893.106,67	1.893.106,67	1.832.906,17	615.393,43
		99		Otros Productos de la Industria Química y Conexos	156.793,00	-1.866,00	154.927,00	0,00	0,00	0,00	97.232,80	97.232,80	97.232,80	95.900,00	57.694,20
	07			**Productos Minerales no Metálicos**	**2.325.169,00**	**-541.940,60**	**1.783.228,40**	**30.071,99**	**98.004,62**	**134.084,44**	**1.209.792,02**	**1.471.932,97**	**1.471.932,97**	**1.176.253,97**	**311.295,43**
		01		Productos de Barro, Loza y Porcelana	16.217,00	-9.849,60	6.367,40	0,00	0,00	0,00	657,00	657,00	657,00	657,00	5.710,40
		02		Vidrios y Productos de Vidrio	821.024,00	-78.164,00	742.860,00	21.272,00	91.394,52	111.801,45	262.231,18	486.699,15	486.699,15	439.639,15	256.160,85
		03		Productos de Arcilla para Construcción	698.451,00	-176.000,00	522.451,00	600,00	0,00	660,00	518.145,00	519.405,00	519.405,00	495.370,00	3.046,00
		04		Cemento, Cal y Yeso	786.990,00	-275.440,00	511.550,00	8.199,99	6.610,00	21.602,99	428.758,84	465.171,82	465.171,82	240.587,82	46.378,18
		99		Otros Productos Minerales no Metálicos	2.487,00	-2.487,00	0,00	0,00	0,00	0,00	0,00	0,00	0,00	0,00	0,00
	08			**Productos Metálicos**	**7.308.340,00**	**-673.079,28**	**6.635.260,72**	**449.106,56**	**900.859,21**	**789.649,41**	**3.312.324,64**	**5.451.939,82**	**5.451.939,82**	**4.825.767,03**	**1.183.320,90**
		01		Productos Primarios de Hierro y Acero	927.728,00	-291.000,00	636.728,00	4.312,00	30.602,96	47.850,00	462.499,60	545.264,56	545.264,56	516.464,56	91.463,44
		02		Productos de Metales No Ferrosos	13.036,00	0,00	13.036,00	0,00	0,00	0,00	11.760,00	11.760,00	11.760,00	11.760,00	1.276,00
		03		Herramientas Menores, Cuchillería y Artículos Generales de Ferretería	3.746.981,00	-35.977,57	3.713.003,43	319.974,50	493.829,26	473.807,73	2.095.405,99	3.383.017,48	3.383.017,48	2.883.918,94	329.985,95
		04		Productos Metálicos Estructurales	379.499,00	-100.000,00	279.499,00	0,00	28.298,00	0,00	237.144,00	265.442,00	265.442,00	251.442,00	14.057,00
		07		Material de Señalamiento	324.227,00	-148.905,00	175.322,00	0,00	9.500,00	45.500,00	0,00	55.000,00	55.000,00	55.000,00	120.322,00

Cuadro Nº 2.1.2
LEY DE PRESUPUESTO MODIFICADA DEL MINISTERIO DEL PODER POPULAR PARA LA EDUCACIÓN Y SU EJECUCIÓN PRESUPUESTARIA
A NIVEL DE PARTIDAS Y SUB-PARTIDAS GENÉRICAS Y ESPECÍFICAS
AL 31 DE DICIEMBRE DE 2013

CONSOLIDADO FUENTE DE FINANCIAMIENTO: INGRESOS ORDINARIOS

Acción Centralizada (Nº) 100002000: "Gestión Administrativa"

PA	GE	ES	SE	Denominación	Ley de Presupuesto Año 2013	Modificaciones Presupuestarias al 31-12-2013	Ley de Presupuesto Modificada al 31-12-2013	Ejecución Presupuestaria I Trimestre Año 2013	Ejecución Presupuestaria II Trimestre Año 2013	Ejecución Presupuestaria III Trimestre Año 2013	Ejecución Presupuestaria IV Trimestre Año 2013	Ejecución Presupuestaria al 31-12-2013 (Compromiso)	Ejecución Presupuestaria al 31-12-2013 (Causado)	Ejecución Presupuestaria al 31-12-2013 (Pagado)	Disponibilidad Presupuestaria al 31-12-2013
					1	2	3	4	5	6	7	8	9	10	11=3-9
			08	Material de Educación	378.925,00	-49.091,00	329.834,00	0,00	48,00	34.000,00	1.250,00	35.298,00	35.298,00	35.298,00	294.536,00
			09	Repuestos y Accesorios para Equipos de Transporte	1.290.365,00	-42.060,83	1.248.304,17	114.324,06	331.387,32	159.791,88	449.724,27	1.055.227,53	1.055.227,53	997.803,28	193.076,64
			10	Repuestos y Accesorios para Otros Equipos	227.738,00	-4.178,88	223.559,12	10.496,00	7.193,67	28.699,80	53.585,78	99.975,25	99.975,25	73.125,25	123.583,87
			99	Otros Productos Metálicos	17.841,00	-1.866,00	15.975,00	0,00	0,00	955,00	955,00	955,00	955,00	955,00	15.020,00
		09		**Productos de Madera**	**1.847.270,00**	**-186.220,00**	**1.661.050,00**	**240,00**	**657.087,20**	**272.171,54**	**620.692,58**	**1.550.191,32**	**1.550.191,32**	**1.445.901,32**	**110.858,68**
			01	Productos Primarios de Madera	1.026.563,00	-893,00	1.025.670,00	0,00	650.217,20	225.971,54	124.381,00	1.000.569,74	1.000.569,74	946.159,74	25.100,26
			02	Muebles y Accesorios de Madera para Edificaciones	773.640,00	-185.327,00	588.313,00	240,00	6.870,00	46.200,00	460.061,58	513.371,58	513.371,58	463.491,58	74.941,42
			99	Otros Productos de Madera	47.067,00	0,00	47.067,00	0,00	0,00	0,00	36.250,00	36.250,00	36.250,00	36.250,00	10.817,00
		10		**Productos Varios y Útiles Diversos**	**44.129.460,00**	**23.882.426,08**	**68.011.886,08**	**2.829.099,52**	**9.431.848,66**	**7.615.598,77**	**38.099.048,25**	**57.998.161,20**	**57.975.595,20**	**41.947.669,68**	**10.036.290,88**
			01	Artículos de Deporte, Recreación y Juguetes	3.809.460,00	-41.646,95	3.767.813,04	50.946,73	345.876,72	319.793,00	2.602.815,61	3.323.732,06	3.319.432,06	3.242.072,06	448.380,98
			02	Materiales y Útiles de Limpieza y Aseo	6.063.216,00	231.124,48	6.294.340,48	282.518,10	1.522.328,52	646.182,87	1.937.739,50	4.397.224,99	4.388.768,99	4.354.682,08	1.905.571,49
			03	Utensilios de Cocina y Comedor	489.884,00	0,00	489.884,00	97.790,33	128.402,05	108.972,17	22.990,77	358.155,32	358.155,32	353.055,32	131.728,68
			04	Utiles Menores Médico-Quirúrgicos de Laboratorio, Dentales y de Veterinaria	1.296.141,00	-35.357,62	1.260.783,38	6.120,00	72.784,50	49.279,91	1.010.257,88	1.138.442,29	1.138.442,29	650.529,29	122.341,09
			05	Utiles de Escritorio, Oficina y Materiales de Instrucción	10.135.745,00	-532.497,20	9.603.247,80	357.809,14	1.633.344,42	2.265.572,54	2.597.451,78	6.853.977,88	6.853.977,88	6.434.458,89	2.749.269,92
			06	Condecoraciones, Ofrendas y Similares	1.170.316,00	-23.973,56	1.146.342,44	22.200,00	188.999,00	92.257,00	202.648,88	508.474,88	506.104,88	506.104,88	640.237,56
			07	Productos de Seguridad en el Trabajo	758.034,00	-26.201,28	731.832,72	18.849,26	100.330,00	126.228,18	41.530,00	286.937,44	286.937,44	284.047,44	444.895,28
			08	Materiales para Equipos de Computación	11.048.683,00	17.910.063,46	28.958.746,46	1.662.452,44	3.780.616,71	2.660.028,75	18.027.722,79	26.130.820,69	26.130.820,69	17.975.212,32	2.827.925,77
			09	Especies Timbradas y Valores	39.979,00	-1.244,00	38.735,00	0,00	60,00	0,00	4.200,00	4.260,00	4.260,00	4.260,00	34.475,00
			10	Utiles Religiosos	17.793,00	-244,00	17.549,00	1.705,00	0,00	11.500,00	537,50	13.742,50	13.742,50	13.742,50	3.806,50
			11	Materiales Eléctricos	5.186.509,00	6.599.815,76	11.786.324,76	230.590,60	1.151.460,39	690.994,24	9.385.917,58	11.458.962,81	11.458.962,81	4.845.969,32	327.361,95
			12	Materiales para Instalaciones Sanitarias	3.021.023,00	-35.145,00	2.985.878,00	95.528,50	380.825,55	415.957,85	2.002.775,34	2.895.087,24	2.895.087,24	2.833.213,24	90.790,76
			13	Materiales Fotográficos	366.959,00	-88.918,00	278.041,00	0,00	67.519,68	3.346,00	30.228,98	101.094,66	101.094,66	101.094,66	176.946,34
			99	Otros Productos y Útiles Diversos	725.718,00	-73.350,00	652.368,00	2.789,42	59.301,12	225.466,26	232.231,64	527.248,44	519.808,44	349.227,68	132.559,56
		99		**Otros Materiales y Suministros**	**2.837.801,00**	**-1.543.679,00**	**1.294.122,00**	**140.441,00**	**11.038,87**	**259.133,15**	**301.549,69**	**712.162,71**	**712.162,71**	**630.548,71**	**581.959,29**
			01	Otros Materiales y Suministros	2.837.801,00	-1.543.679,00	1.294.122,00	140.441,00	11.038,87	259.133,15	301.549,69	712.162,71	712.162,71	630.548,71	581.959,29
403	00	00		**Servicios no Personales**	**920.509.435,00**	**-474.244.646,63**	**446.264.788,37**	**68.571.851,19**	**82.663.362,37**	**123.680.073,65**	**134.253.821,07**	**409.594.674,53**	**409.169.108,28**	**393.098.720,51**	**37.095.680,09**
		01		**Alquileres de Inmuebles**	**2.455.327,00**	**-1.031.048,00**	**1.424.279,00**	**0,00**	**96.897,88**	**48.428,58**	**325.061,84**	**470.388,30**	**470.388,30**	**432.888,30**	**953.890,70**
			01	Alquileres de Edificios y Locales	1.872.802,00	-514.650,00	1.358.152,00	0,00	92.397,88	42.000,00	291.698,84	426.096,72	426.096,72	388.596,72	932.055,28
			02	Alquileres de Instalaciones Culturales y Deportivas	582.525,00	-516.398,00	66.127,00	0,00	4.500,00	6.428,58	33.363,00	44.291,58	44.291,58	44.291,58	21.835,42
		02		**Alquileres de Maquinaria y Equipos**	**1.867.278,00**	**-83.328,00**	**1.783.950,00**	**0,00**	**466.978,96**	**223.380,00**	**878.772,00**	**1.569.130,96**	**1.569.130,96**	**1.499.630,96**	**214.819,04**
			02	Alquileres de Equipos de Transporte, Tracción y Elevación	1.665.315,00	-39.000,00	1.626.315,00	0,00	466.978,96	220.740,00	865.434,00	1.553.152,96	1.553.152,96	1.483.652,96	73.162,04
			05	Alquileres de Equipos Científicos, Religiosos, de Enseñanza y Recreación	124.450,00	0,00	124.450,00	0,00	0,00	0,00	13.338,00	13.338,00	13.338,00	13.338,00	111.112,00
			06	Alquileres de Máquinas, Muebles y demás Equipos de Oficina y Alojamiento	23.128,00	-23.128,00	0,00	0,00	0,00	0,00	0,00	0,00	0,00	0,00	0,00
			99	Alquileres de Otras Maquinaria y Equipos	54.385,00	-21.200,00	33.185,00	0,00	0,00	2.640,00	0,00	2.640,00	2.640,00	2.640,00	30.545,00
		03		**Derechos Sobre Bienes Intangibles**	**153.000,00**	**-80.000,00**	**73.000,00**	**0,00**	**0,00**	**0,00**	**0,00**	**0,00**	**0,00**	**0,00**	**73.000,00**
			03	Paquetes y Programas de Computación	153.000,00	-80.000,00	73.000,00	0,00	0,00	0,00	0,00	0,00	0,00	0,00	73.000,00
		04		**Servicios Básicos**	**232.494.595,00**	**21.821.593,00**	**254.316.188,00**	**56.823.860,31**	**49.400.593,74**	**79.363.655,00**	**67.999.895,20**	**253.587.994,25**	**253.587.994,25**	**253.273.876,95**	**728.193,75**
			01	Electricidad	26.712,00	0,00	26.712,00	0,00	0,00	0,00	0,00	0,00	0,00	0,00	26.712,00
			03	Agua	1.908,00	0,00	1.908,00	0,00	0,00	0,00	0,00	0,00	0,00	0,00	1.908,00
			04	Teléfono	5.135.135,00	911.539,00	6.046.674,00	1.138.012,51	1.001.900,35	1.789.820,45	1.494.657,96	5.424.390,87	5.424.390,87	5.114.568,57	622.283,13
			05	Servicio de Comunicaciones	227.330.840,00	20.910.054,00	248.240.894,00	55.685.837,80	48.398.693,39	77.573.834,55	66.505.237,04	248.163.603,38	248.163.603,38	248.159.308,38	77.290,62
		05		**Servicios de Administración, Vigilancia y Mantenimiento de los Servicios Básicos**	**147.657,00**	**0,00**	**147.657,00**	**0,00**	**0,00**	**0,00**	**86,05**	**86,05**	**86,05**	**86,05**	**147.570,95**
			01	Servicios de Administración, Vigilancia y Mantenimiento del Servicio de Electricidad	147.657,00	0,00	147.657,00	0,00	0,00	0,00	86,05	86,05	86,05	86,05	147.570,95
		06		**Servicios de Transporte y Almacenaje**	**9.570.436,00**	**-3.420.118,70**	**6.150.317,30**	**78.901,90**	**1.079.738,68**	**918.084,88**	**2.883.196,00**	**5.197.571,46**	**4.959.921,46**	**4.611.101,46**	**1.190.395,84**
			01	Fletes y Embalajes	9.134.336,00	-3.428.874,70	5.705.461,30	21.290,00	951.589,33	763.006,03	2.871.543,90	4.845.079,26	4.607.429,26	4.258.609,26	1.098.032,04

Cuadro Nº 2.1.2
LEY DE PRESUPUESTO MODIFICADA DEL MINISTERIO DEL PODER POPULAR PARA LA EDUCACIÓN Y SU EJECUCIÓN PRESUPUESTARIA
A NIVEL DE PARTIDAS Y SUB-PARTIDAS GENÉRICAS Y ESPECÍFICAS
AL 31 DE DICIEMBRE DE 2013

CONSOLIDADO FUENTE DE FINANCIAMIENTO: INGRESOS ORDINARIOS

Acción Centralizada (Nº) 100002000: "Gestión Administrativa"

PA	GE	ES	SE	Denominación	Ley de Presupuesto Año 2013	Modificaciones Presupuestarias al 31-12-2013	Ley de Presupuesto Modificada al 31-12-2013	Ejecución Presupuestaria I Trimestre Año 2013	Ejecución Presupuestaria II Trimestre Año 2013	Ejecución Presupuestaria III Trimestre Año 2013	Ejecución Presupuestaria IV Trimestre Año 2013	Ejecución Presupuestaria al 31-12-2013 (Comprometido)	Ejecución Presupuestaria al 31-12-2013 (Causado)	Ejecución Presupuestaria al 31-12-2013 (Pagado)	Disponibilidad Presupuestaria al 31-12-2013
					1	2	3	4	5	6	7	8	9	10	11=3-9
			02	Almacenaje	5.320,00	-4.320,00	1.000,00	0,00	0,00	0,00	0,00	0,00	0,00	0,00	1.000,00
			03	Estacionamiento	109.392,00	16.517,00	125.909,00	2.500,00	32.942,75	33.589,60	6.596,66	75.629,01	75.629,01	75.629,01	50.279,99
			04	Peaje	19.028,00	-2.169,00	16.859,00	0,00	0,00	0,00	620,00	620,00	620,00	620,00	16.239,00
			05	Servicios de Protección en Traslado de Fondos de Mensajería	302.360,00	-1.272,00	301.088,00	55.111,90	95.206,60	121.489,25	4.435,44	276.243,19	276.243,19	276.243,19	24.844,81
		07		**Servicios de Información, Impresión y Relaciones Públicas**	**26.677.040,00**	**-263.008,05**	**26.414.031,95**	**923.796,40**	**3.195.825,57**	**8.836.875,28**	**6.213.292,49**	**19.169.789,74**	**19.169.789,74**	**18.363.768,42**	**7.244.242,21**
			01	Publicidad y Propaganda	6.555.004,00	0,00	6.555.004,00	461.841,50	845.890,60	654.153,17	1.964.886,72	3.926.771,99	3.926.771,99	3.926.771,99	2.628.232,01
			02	Imprenta y Reproducción	15.118.792,00	-233.513,40	14.885.278,60	323.224,90	1.544.221,69	7.566.623,61	2.065.007,71	11.499.077,91	11.499.077,91	11.091.084,59	3.386.200,69
			03	Relaciones Sociales	2.927.111,00	0,00	2.927.111,00	63.080,00	547.390,90	317.297,20	1.611.085,30	2.538.853,40	2.538.853,40	2.140.815,40	388.257,60
			04	Avisos	2.076.133,00	-29.494,65	2.046.638,35	75.650,00	258.322,38	298.801,30	572.312,76	1.205.086,44	1.205.086,44	1.205.086,44	841.551,91
		08		**Primas y Otros Gastos de Seguros y Comisiones Bancarias**	**26.126.850,00**	**-8.146.704,00**	**17.980.146,00**	**63.915,29**	**6.677.397,12**	**3.451.666,63**	**3.202.074,81**	**13.395.053,85**	**13.395.053,85**	**13.395.053,85**	**4.585.092,15**
			01	Primas y Gastos de Seguros	23.474.376,00	-8.143.813,00	15.330.563,00	0,00	6.677.037,12	3.451.666,63	3.201.858,81	13.330.562,56	13.330.562,56	13.330.562,56	2.000.000,44
			02	Comisiones y Gastos Bancarios	2.652.474,00	-2.891,00	2.649.583,00	63.915,29	360,00	0,00	216,00	64.491,29	64.491,29	64.491,29	2.585.091,71
		09		**Viáticos y Pasajes**	**29.499.948,00**	**-845.535,21**	**28.654.412,79**	**1.220.790,54**	**3.906.427,22**	**9.503.218,15**	**9.616.910,93**	**24.297.142,04**	**24.247.346,84**	**21.614.440,23**	**4.307.065,95**
			01	Viáticos y Pasajes Dentro del País	27.890.636,00	-929.527,21	26.961.108,79	1.220.790,54	3.744.756,75	9.450.600,51	9.357.446,61	23.823.389,61	23.773.594,41	21.206.360,18	3.187.514,38
			02	Viáticos y Pasajes Fuera del País	1.298.487,00	0,00	1.298.487,00	0,00	161.670,47	52.617,64	254.004,32	468.292,43	468.292,43	402.620,05	830.194,57
			03	Asignación por Kilómetros Recorridos	310.825,00	-16.008,00	294.817,00	0,00	0,00	0,00	5.460,00	5.460,00	5.460,00	5.460,00	289.357,00
		10		**Servicios Profesionales y Técnicos**	**11.559.086,00**	**-3.596.935,87**	**7.962.150,13**	**571.050,00**	**1.163.629,78**	**1.094.196,71**	**2.527.158,20**	**5.356.034,69**	**5.356.034,69**	**5.293.034,69**	**2.606.115,44**
			01	Servicios Jurídicos	5.250,00	0,00	5.250,00	0,00	0,00	0,00	0,00	0,00	0,00	0,00	5.250,00
			02	Servicios de Contabilidad y Auditoría	5.120,00	0,00	5.120,00	0,00	0,00	0,00	0,00	0,00	0,00	0,00	5.120,00
			03	Servicios de Procesamiento de Datos	7.566.348,00	-7.000.000,00	566.348,00	33.000,00	0,00	0,00	48.040,00	81.040,00	81.040,00	81.040,00	485.308,00
			09	Servicios de Lavandería y Tintorería	3.000,00	0,00	3.000,00	0,00	0,00	0,00	0,00	0,00	0,00	0,00	3.000,00
			10	Servicios de Vigilancia	31.000,00	0,00	31.000,00	0,00	0,00	0,00	0,00	0,00	0,00	0,00	31.000,00
			11	Servicios para la Elaboración y Suministro de Comida	178.275,00	0,00	178.275,00	0,00	0,00	0,00	0,00	0,00	0,00	0,00	178.275,00
			99	Otros Servicios Profesionales y Técnicos	3.770.093,00	3.403.064,13	7.173.157,13	538.050,00	1.163.629,78	1.094.196,71	2.479.118,20	5.274.994,69	5.274.994,69	5.211.994,69	1.898.162,44
		11		**Conservación y Reparaciones Menores de Maquinaria y Equipos**	**15.971.356,00**	**1.202.461,30**	**17.173.817,30**	**363.365,01**	**5.643.057,65**	**4.164.899,38**	**3.996.020,28**	**14.171.852,32**	**14.167.342,32**	**13.749.199,32**	**3.006.474,98**
			01	Conservación y Reparaciones Menores de Maquinaria y Demás Equipos de Construcción, Campo, Industria y Taller	139.526,00	0,00	139.526,00	0,00	10.840,00	15.596,00	78.956,00	105.392,00	105.392,00	105.392,00	34.134,00
			02	Conservación y Reparaciones Menores de Equipos de Transporte, Tracción y Elevación	10.693.584,00	367.492,80	11.061.076,80	176.896,00	4.835.716,01	3.100.713,45	2.278.678,59	10.392.004,05	10.392.004,05	10.145.516,05	669.072,75
			03	Conservación y Reparaciones Menores de Equipos de Comunicaciones y de Señalamiento	56.496,00	-8.672,00	47.824,00	0,00	0,00	1.300,00	6.040,00	7.340,00	7.340,00	7.340,00	40.484,00
			04	Conservación y Reparaciones Menores de Equipos Médico-Quirúrgicos, Dentales y de Veterinaria	483.938,00	-9.000,00	474.938,00	0,00	33.600,00	0,00	76.929,71	110.529,71	110.529,71	110.529,71	364.408,29
			05	Conservación y Reparaciones Menores de Equipos Científicos, Religiosos, de Enseñanza y Recreación	57.050,00	0,00	57.050,00	0,00	0,00	0,00	0,00	0,00	0,00	0,00	57.050,00
			06	Conservación y Reparaciones Menores de Equipos y Armamentos de Orden Público, Seguridad y Defensa Nacional	31.104,00	0,00	31.104,00	0,00	0,00	0,00	0,00	0,00	0,00	0,00	31.104,00
			07	Conservación y Reparaciones Menores de Máquinas, Muebles y Demás Equipos de Oficina y Alojamiento	4.401.875,00	217.095,50	4.618.970,50	186.469,01	762.901,64	1.025.789,93	1.554.591,98	3.534.262,56	3.529.752,56	3.358.097,56	1.089.217,94
			99	Conservación y Reparaciones Menores de Otras Maquinaria y Equipos	107.783,00	635.545,00	743.328,00	0,00	0,00	21.500,00	824,00	22.324,00	22.324,00	22.324,00	721.004,00
		12		**Conservación y Reparaciones Menores de Obras**	**4.691.030,00**	**10.508.075,00**	**15.199.105,00**	**554.296,87**	**1.067.160,04**	**605.257,43**	**12.684.678,01**	**14.998.659,71**	**14.911.392,35**	**8.180.751,28**	**287.712,65**
			01	Conservación y Reparaciones Menores de obras en bienes del Dominio Privado	4.644.512,00	10.546.333,00	15.190.845,00	554.296,87	1.067.160,04	598.697,43	12.684.678,01	14.992.099,71	14.904.832,35	8.174.191,28	286.012,65
			02	Conservación y Reparaciones Menores de obras en bienes del Dominio Público	46.518,00	-38.258,00	8.260,00	0,00	0,00	6.560,00	0,00	6.560,00	6.560,00	6.560,00	1.700,00
		15		**Servicios Fiscales**	**1.754,00**	**170.094,00**	**171.848,00**	**0,00**	**0,00**	**0,00**	**0,00**	**37.404,10**	**37.404,10**	**37.404,10**	**134.443,90**
			02	Tasas y Otros Derechos Obligatorios	1.754,00	170.094,00	171.848,00	0,00	0,00	0,00	0,00	37.404,10	37.404,10	37.404,10	134.443,90

Cuadro Nº 2.1.2
LEY DE PRESUPUESTO MODIFICADA DEL MINISTERIO DEL PODER POPULAR PARA LA EDUCACIÓN Y SU EJECUCIÓN PRESUPUESTARIA
A NIVEL DE PARTIDAS Y SUB-PARTIDAS GENÉRICAS Y ESPECÍFICAS
AL 31 DE DICIEMBRE DE 2013

CONSOLIDADO FUENTE DE FINANCIAMIENTO: INGRESOS ORDINARIOS

Acción Centralizada (Nº) 100002000: "Gestión Administrativa"

PA	GE	ES	SE	Denominación	Ley de Presupuesto Año 2013	Modificaciones Presupuestarias al 31-12-2013	Ley de Presupuesto Modificada al 31-12-2013	Ejecución Presupuestaria I Trimestre Año 2013	Ejecución Presupuestaria II Trimestre Año 2013	Ejecución Presupuestaria III Trimestre Año 2013	Ejecución Presupuestaria IV Trimestre Año 2013	Ejecución Presupuestaria al 31-12-2013 (Compromiso)	Ejecución Presupuestaria al 31-12-2013 (Causado)	Ejecución Presupuestaria al 31-12-2013 (Pagado)	Disponibilidad Presupuestaria al 31-12-2013
					1	2	3	4	5	6	7	8	9	10	11=3-9
	16			**Servicios de Diversion, Esparcimiento y Culturales**	**3.171.846,00**	**-327.255,64**	**2.844.590,36**	**38.568,00**	**691.749,50**	**569.714,61**	**1.144.542,56**	**2.446.834,67**	**2.444.574,67**	**2.415.314,67**	**400.015,69**
		01		Servicios de Diversion, Esparcimiento y Culturales	3.171.846,00	-327.255,64	2.844.590,36	38.568,00	691.749,50	569.714,61	1.144.542,56	2.446.834,67	2.444.574,67	2.415.314,67	400.015,69
	18			**Impuestos Indirectos**	**554.100.706,00**	**-488.381.975,46**	**65.718.730,54**	**7.933.316,87**	**9.265.021,21**	**14.861.210,26**	**22.516.409,13**	**54.620.041,16**	**54.575.957,47**	**49.956.323,00**	**11.142.773,07**
		01		Impuesto al Valor Agregado	554.100.706,00	-488.381.975,46	65.718.730,54	7.933.316,87	9.265.021,21	14.861.210,26	22.516.409,13	54.620.041,16	54.575.957,47	49.956.323,00	11.142.773,07
	99			**Otros Servicios no Personales**	**2.021.526,00**	**-1.670.961,00**	**350.565,00**	**0,00**	**8.885,02**	**2.082,64**	**265.723,57**	**276.691,23**	**276.691,23**	**275.857,23**	**73.873,77**
		01		Otros Servicios no Personales	2.021.526,00	-1.670.961,00	350.565,00	0,00	8.885,02	2.082,64	265.723,57	276.691,23	276.691,23	275.857,23	73.873,77
404	**00**	**00**	**00**	**Activos Reales**	**30.624.383,00**	**-700.585,61**	**29.923.797,39**	**1.530.908,31**	**2.809.152,30**	**8.371.426,28**	**5.698.840,70**	**18.940.586,59**	**18.410.327,59**	**15.211.359,19**	**11.513.469,80**
	01			**Repuestos y Reparaciones Mayores**	**1.251.248,00**	**911.724,00**	**2.162.972,00**	**0,00**	**0,00**	**0,00**	**990.555,20**	**990.555,20**	**990.555,20**	**0,00**	**1.172.416,80**
		01		**Repuestos Mayores**	**429.308,00**	**0,00**	**429.308,00**	**0,00**	**0,00**	**0,00**	**0,00**	**0,00**	**0,00**	**0,00**	**429.308,00**
			01	Respuestos Mayores para Maquinaria y demás Equipos de Construcción, Campo, Industria y Taller	100.000,00	0,00	100.000,00	0,00	0,00	0,00	0,00	0,00	0,00	0,00	100.000,00
			07	Respuestos Mayores para Máquinas, Muebles y demás Equipos de Oficina y Alojamiento	329.308,00	0,00	329.308,00	0,00	0,00	0,00	0,00	0,00	0,00	0,00	329.308,00
		02		**Reparaciones Mayores de Maquinaria y Equipos**	**821.940,00**	**911.724,00**	**1.733.664,00**	**0,00**	**0,00**	**0,00**	**990.555,20**	**990.555,20**	**990.555,20**	**0,00**	**743.108,80**
			02	Reparaciones Mayores de Equipos de Transporte, Tracción y Elevación	117.700,00	911.724,00	1.029.424,00	0,00	0,00	0,00	990.555,20	990.555,20	990.555,20	0,00	38.868,80
			07	Reparaciones Mayores de Máquinas, Muebles y demás Equipos de Oficina y Alojamiento	440.640,00	0,00	440.640,00	0,00	0,00	0,00	0,00	0,00	0,00	0,00	440.640,00
			99	Reparaciones Mayores de Otras Máquinaria y Equipos	263.600,00	0,00	263.600,00	0,00	0,00	0,00	0,00	0,00	0,00	0,00	263.600,00
		03		**Maquinaria y Demás Equipos de Construcción, Campo, Industria y Taller**	**1.672.406,00**	**428.857,00**	**2.101.263,00**	**208.125,60**	**319.793,00**	**696.294,00**	**288.990,00**	**1.513.202,60**	**1.513.202,60**	**1.453.502,60**	**588.060,40**
			03	Maquinaria y Equipos Agrícolas y Pecuarios	300.000,00	0,00	300.000,00	30.840,00	9.485,00	55.290,00	0,00	95.615,00	95.615,00	95.615,00	204.385,00
			04	Maquinaria y Equipos de Artes Gráficas y Reproducción	935.320,00	424.857,00	1.360.177,00	59.305,60	221.850,00	589.004,00	114.500,00	984.659,60	984.659,60	934.659,60	375.517,40
			05	Maquinaria y Equipos Industriales y de Taller	61.270,00	4.000,00	65.270,00	11.480,00	1.165,00	46.000,00	0,00	58.645,00	58.645,00	58.645,00	6.625,00
			06	Maquinaria y Equipos de Energía	300.000,00	0,00	300.000,00	106.500,00	28.253,00	0,00	164.790,00	299.543,00	299.543,00	299.543,00	457,00
			99	Otra Maquinaria y demás Equipos de Construcción, Campo, Industria y Taller	75.816,00	0,00	75.816,00	0,00	59.040,00	6.000,00	9.700,00	74.740,00	74.740,00	65.040,00	1.076,00
		04		**Equipos de Transporte, Tracción y Elevación**	**1.300.180,00**	**0,00**	**1.300.180,00**	**0,00**	**2.080,00**	**14.060,00**	**3.670,00**	**19.810,00**	**19.810,00**	**16.140,00**	**1.280.370,00**
			01	Vehículos Automotores Terrestres	990.180,00	0,00	990.180,00	0,00	0,00	0,00	0,00	0,00	0,00	0,00	990.180,00
			03	Equipos Marítimos de Transporte	260.000,00	0,00	260.000,00	0,00	0,00	0,00	0,00	0,00	0,00	0,00	260.000,00
			05	Vehículos de Tracción no Motorizados	50.000,00	0,00	50.000,00	0,00	2.080,00	14.060,00	3.670,00	19.810,00	19.810,00	16.140,00	30.190,00
		05		**Equipos de Comunicaciones y de Señalamiento**	**3.365.791,00**	**0,00**	**3.365.791,00**	**52.040,00**	**356.003,86**	**515.855,32**	**27.254,00**	**1.436.172,18**	**951.153,18**	**951.125,18**	**2.414.637,82**
			01	Equipos de Telecomunicaciones	3.365.791,00	0,00	3.365.791,00	52.040,00	356.003,86	515.855,32	27.254,00	1.436.172,18	951.153,18	951.125,18	2.414.637,82
		06		**Equipos Médico-Quirúrgicos, Dentales y de Veterinaria**	**900.000,00**	**0,00**	**900.000,00**	**0,00**	**0,00**	**0,00**	**899.550,00**	**899.550,00**	**899.550,00**	**479.772,80**	**450,00**
			01	Equipos Médico-Quirúrgicos, Dentales y de Veterinaria	900.000,00	0,00	900.000,00	0,00	0,00	0,00	899.550,00	899.550,00	899.550,00	479.772,80	450,00
		07		**Equipos Científicos, Religiosos, de Enseñanza y Recreación**	**6.301.714,00**	**-2.060.288,88**	**4.241.425,12**	**49.324,00**	**200.867,12**	**357.611,00**	**273.620,00**	**881.422,12**	**881.422,12**	**643.902,12**	**3.360.003,00**
			01	Equipos científicos y de laboratorio	520.343,00	-300.000,00	220.343,00	0,00	0,00	0,00	0,00	0,00	0,00	0,00	220.343,00
			02	Equipos de Enenanza, Deporte y Recreación	720.343,00	24.935,12	745.278,12	49.324,00	200.867,12	282.071,00	0,00	532.262,12	532.262,12	532.262,12	213.016,00
			04	Libros, Revistas y otros Instrumentos de Enseñanza	940.685,00	0,00	940.685,00	0,00	0,00	0,00	0,00	0,00	0,00	0,00	940.685,00
			06	Instrumentos Musicales y Equipos de Audio	4.120.343,00	-1.785.224,00	2.335.119,00	0,00	0,00	75.540,00	273.620,00	349.160,00	349.160,00	111.640,00	1.985.959,00
		09		**Máquinas, Muebles y Demás Equipos de Oficina y Aloiamiento**	**14.573.404,00**	**930.846,27**	**15.504.250,27**	**1.221.418,71**	**1.930.408,32**	**6.787.605,96**	**3.215.201,50**	**13.195.874,49**	**13.154.634,49**	**11.666.916,49**	**2.349.615,78**
		01		Mobiliario y Equipos de Oficina	4.069.120,00	2.129.212,00	6.198.332,00	599.674,04	542.602,30	2.475.565,72	1.030.741,00	4.672.583,06	4.648.583,06	4.055.633,06	1.549.748,94
		02		Equipos de Computación	5.483.990,00	-1.805.680,00	3.678.310,00	194.750,00	793.169,32	1.097.334,00	905.231,00	3.000.484,32	2.990.484,32	2.536.044,32	687.825,68

Cuadro N° 2.1.2
LEY DE PRESUPUESTO MODIFICADA DEL MINISTERIO DEL PODER POPULAR PARA LA EDUCACIÓN Y SU EJECUCIÓN PRESUPUESTARIA
A NIVEL DE PARTIDAS Y SUB-PARTIDAS GENÉRICAS Y ESPECÍFICAS
AL 31 DE DICIEMBRE DE 2013

CONSOLIDADO FUENTE DE FINANCIAMIENTO: INGRESOS ORDINARIOS

Acción Centralizada (N°) 100002000: "Gestión Administrativa"

PA	GE	ES	SE	Denominación	Ley de Presupuesto Año 2013	Modificaciones Presupuestarias al 31-12-2013	Ley de Presupuesto Modificada al 31-12-2013	Ejecución Presupuestaria I Trimestre Año 2013	Ejecución Presupuestaria II Trimestre Año 2013	Ejecución Presupuestaria III Trimestre Año 2013	Ejecución Presupuestaria IV Trimestre Año 2013	Ejecución Presupuestaria al 31-12-2013 (Compromiso)	Ejecución Presupuestaria al 31-12-2013 (Causado)	Ejecución Presupuestaria al 31-12-2013 (Pagado)	Disponibilidad Presupuestaria al 31-12-2013
					1	2	3	4	5	6	7	8	9	10	11=3-9
			03	Mobiliario y Equipos de Alojamiento	4.770.212,00	607.314,27	5.377.526,27	426.994,67	594.636,70	3.163.538,40	1.134.429,50	5.326.839,27	5.319.599,27	5.024.071,27	57.927,00
			99	Otras Máquinas, Muebles y Demás Equipos de Oficina y Alojamiento	250.082,00	0,00	250.082,00	0,00	0,00	51.167,84	144.800,00	195.967,84	195.967,84	51.167,84	54.114,16
				Activos Intangibles	**18.543,00**	**0,00**	**18.543,00**	**0,00**	**0,00**	**0,00**	**0,00**	**4.000,00**	**0,00**	**0,00**	**18.543,00**
		12	04	Paquetes y Programas de Computación	18.543,00	0,00	18.543,00	0,00	0,00	0,00	0,00	4.000,00	0,00	0,00	18.543,00
				Otros Activos Reales	**1.241.097,00**	**-911.724,00**	**329.373,00**	**0,00**	**0,00**	**0,00**	**0,00**	**0,00**	**0,00**	**0,00**	**329.373,00**
			01	Otros Activos Reales	1.241.097,00	-911.724,00	329.373,00	0,00	0,00	0,00	0,00	0,00	0,00	0,00	329.373,00
407	00	00	00	**Transferencias y Donaciones**	**3.526.929.216,00**	**6.000.000,00**	**3.532.929.216,00**	**707.428.392,00**	**792.324.240,00**	**884.622.327,00**	**1.139.659.840,68**	**3.524.034.799,68**	**3.524.034.799,68**	**3.522.295.916,68**	**8.894.416,32**
		01		**Transferencias y Donaciones Corrientes Internas**	**3.525.045.691,00**	**6.000.000,00**	**3.531.045.691,00**	**707.428.392,00**	**792.324.240,00**	**884.382.032,00**	**1.138.016.610,68**	**3.522.151.274,68**	**3.522.151.274,68**	**3.522.055.621,68**	**8.894.416,32**
			01	**Transferencias Corrientes Internas al Sector Privado**	**2.756.766.266,00**	**7.000.000,00**	**2.763.766.266,00**	**524.479.491,00**	**594.902.480,00**	**733.733.582,00**	**901.907.296,68**	**2.755.022.849,68**	**2.755.022.849,68**	**2.754.927.196,68**	**8.743.416,32**
			03	Becas Escolares	94.328.400,00	0,00	94.328.400,00	0,00	0,00	0,00	94.328.400,00	94.328.400,00	94.328.400,00	94.328.400,00	0,00
			70	**Subsidios educacionales al sector privado**	**2.604.915.936,00**	**-484.748,00**	**2.604.431.188,00**	**524.479.491,00**	**574.085.522,00**	**713.321.297,00**	**786.835.781,68**	**2.598.722.091,68**	**2.598.722.091,68**	**2.598.626.438,68**	**5.709.096,32**
				S0063 Asociación Civil la Escuela es el Barrio el Golfito Cabimas, Zulia	576.355,00	0,00	576.355,00	0,00	0,00	0,00	0,00	0,00	0,00	0,00	576.355,00
				S0672 Fundación Peter Alexander para Niños Autistas del Zulia (FUPANAZ)	78.000,00	0,00	78.000,00	0,00	0,00	58.500,00	19.500,00	78.000,00	78.000,00	78.000,00	0,00
				S1040-Convenio ME-AVEC	2.549.232.686,00	0,00	2.549.232.686,00	524.479.491,00	551.500.484,00	700.742.162,00	772.510.549,00	2.549.232.686,00	2.549.232.686,00	2.549.232.686,00	0,00
				S1041 Planteles no Afiliados al Convenio	3.426.128,00	-1.067.598,68	2.358.529,32	0,00	0,00	0,00	0,00	0,00	0,00	0,00	2.358.529,32
				S1311 Asociación Civil Unidad Educativa Colegio Adventista Yaritagua	50.000,00	0,00	50.000,00	0,00	0,00	0,00	50.000,00	50.000,00	50.000,00	50.000,00	0,00
				S1451 Instituto Venezolano de Capacitación Profesional de la Iglesia (INVECAPI)	45.000.000,00	0,00	45.000.000,00	0,00	22.500.000,00	11.250.000,00	11.250.000,00	45.000.000,00	45.000.000,00	45.000.000,00	0,00
				S1525 Asociación Civil del Ministerio de Educación Cultura y Deportes (ASOCIMECD)	1.487.868,00	0,00	1.487.868,00	0,00	0,00	0,00	1.487.868,00	1.487.868,00	1.487.868,00	1.487.868,00	0,00
				S1541 Fundación Latinoamericana por los Derechos Humanos y el Desarrollo Social (FUNDALATIN)	232.424,00	0,00	232.424,00	0,00	0,00	174.312,00	58.112,00	232.424,00	232.424,00	232.424,00	0,00
				S1572 - Fundación Jóvenes Indígenas del Internado Madre Mazzarello Municipio Autónomo Atures del Estado Amazonas	23.400,00	0,00	23.400,00	0,00	0,00	17.550,00	5.850,00	23.400,00	23.400,00	23.400,00	0,00
				S1573 - Unidad Educativa " Simón Rodríguez", Municipio Juan Antonio Sotillo del Estado Anzoátegui	18.720,00	0,00	18.720,00	0,00	0,00	0,00	18.720,00	18.720,00	18.720,00	18.720,00	0,00
				S1574 - Asociación Civil Unidad Educativa Santa Eulalia, Municipio Bolívar del Estado Anzoátegui	21.840,00	0,00	21.840,00	0,00	0,00	0,00	21.840,00	21.840,00	21.840,00	21.840,00	0,00
				S1575 - Unidad Educativa Virgen de Betania, Municipio Biruaca del Estado Apure	30.888,00	0,00	30.888,00	0,00	0,00	23.166,00	7.722,00	30.888,00	30.888,00	30.888,00	0,00
				S1576 - Centro de Capacitación Comercial y Administrativa Elorza Municipio Rómulo Gallegos del Estado Apure	35.100,00	0,00	35.100,00	0,00	0,00	0,00	0,00	0,00	0,00	0,00	35.100,00
				S1577 - Unidad Educativa Escuela Básica Privada Simón Rodríguez. Municipio Girardot del Estado Aragua.	29.203,00	0,00	29.203,00	0,00	0,00	21.897,00	7.306,00	29.203,00	29.203,00	29.203,00	0,00
				S1578 - Escuela Básica Bolivariana municipio Libertador del Estado Aragua	31.075,00	0,00	31.075,00	0,00	0,00	23.301,00	7.774,00	31.075,00	31.075,00	31.075,00	0,00
				S1579 - Unidad Educativa Básica Bartolomé Salóm, Municipio Girardot del Estado Aragua	33.564,00	0,00	33.564,00	0,00	0,00	0,00	0,00	0,00	0,00	0,00	33.564,00
				S1580 - Unidad Educativa Colegio Bicentenario 2, Municipio Santiago Mariño del Estado Aragua	38.918,00	0,00	38.918,00	0,00	0,00	0,00	38.918,00	38.918,00	38.918,00	38.918,00	0,00

Cuadro Nº 2.1.2
LEY DE PRESUPUESTO MODIFICADA DEL MINISTERIO DEL PODER POPULAR PARA LA EDUCACIÓN Y SU EJECUCIÓN PRESUPUESTARIA
A NIVEL DE PARTIDAS Y SUB-PARTIDAS GENÉRICAS Y ESPECÍFICAS
AL 31 DE DICIEMBRE DE 2013

CONSOLIDADO FUENTE DE FINANCIAMIENTO: INGRESOS ORDINARIOS

Acción Centralizada (Nº) 100002000: "Gestión Administrativa"

PA	GE	ES	SE	Denominación	Ley de Presupuesto Año 2013	Modificaciones Presupuestarias al 31-12-2013	Ley de Presupuesto Modificada al 31-12-2013	Ejecución Presupuestaria I Trimestre Año 2013	Ejecución Presupuestaria II Trimestre Año 2013	Ejecución Presupuestaria III Trimestre Año 2013	Ejecución Presupuestaria IV Trimestre Año 2013	Ejecución Presupuestaria al 31-12-2013 (Compromiso)	Ejecución Presupuestaria al 31-12-2013 (Causado)	Ejecución Presupuestaria al 31-12-2013 (Pagado)	Disponibilidad Presupuestaria al 31-12-2013
					1	2	3	4	5	6	7	8	9	10	11=3-9
				S1585 Asociación Civil Congregación Hermanas Agustinas, Municipio Girardot del Estado Aragua.	18.720,00	0,00	18.720,00	0,00	0,00	0,00	0,00	0,00	0,00	0,00	18.720,00
				S1586 Unidad Educativa Privada Casa de Dios, Municipio Girardot del Estado Aragua	41.184,00	0,00	41.184,00	0,00	0,00	30.888,00	10.296,00	41.184,00	41.184,00	41.184,00	0,00
				S1587 Unidad Educativa Juan Pablo II, Municipio Bolívar del Estado Barinas	49.420,00	0,00	49.420,00	0,00	0,00	0,00	49.420,00	49.420,00	49.420,00	0,00	0,00
				S1589 Hogar Sagrada Familia Hermanas Bethelmitas, Municipio Antonio José de Sucre del Estado Barinas	18.720,00	0,00	18.720,00	0,00	0,00	0,00	0,00	0,00	0,00	0,00	18.720,00
				S1590 Asociación Civil Educativa Tomas de Heres, Municipio Cedeño del Estado Bolívar.	18.720,00	0,00	18.720,00	0,00	0,00	0,00	0,00	0,00	0,00	0,00	18.720,00
				S1591 Unidad Educativa Colegio "Vicente Emilio Sojo", Municipio Cedeño del Estado Bolívar	29.240,00	0,00	29.240,00	0,00	0,00	21.924,00	7.316,00	29.240,00	29.240,00	29.240,00	0,00
				S1593 Congregación Hermanas Franciscanas del Sagrado Corazón de Jesús- Misión Santa T de Kanavayen Municipio Gran Sabana del Estado Bolívar	18.720,00	0,00	18.720,00	0,00	0,00	0,00	0,00	0,00	0,00	0,00	18.720,00
				S1594 Unidad Educativa San Juan Bautista, Municipio Cedeño del Estado Bolívar	31.200,00	0,00	31.200,00	0,00	0,00	0,00	0,00	0,00	0,00	0,00	31.200,00
				S1595 Unidad Educativa Colegio San Pedro y San Pablo, Municipio El Callao del Estado Bolívar.	32.112,00	0,00	32.112,00	0,00	0,00	0,00	0,00	0,00	0,00	0,00	32.112,00
				S1598 Unidad Educativa Dr. Salvador Feo La Cruz, Municipio Carlos Arvelo del Estado Carabobo	78.000,00	0,00	78.000,00	0,00	39.000,00	19.500,00	19.500,00	78.000,00	78.000,00	78.000,00	0,00
				S1600 Unidad Educativa Ezequiel Zamora, Municipio Tinaco del Estado Cojedes	20.077,00	0,00	20.077,00	0,00	10.038,00	5.019,00	5.020,00	20.077,00	20.077,00	20.077,00	0,00
				S1601 Unidad Educativa Miguel Palao Rico, Municipio San Carlos del Estado Cojedes	78.000,00	0,00	78.000,00	0,00	0,00	58.500,00	19.500,00	78.000,00	78.000,00	78.000,00	0,00
				S1605 Preescolar Asistencial Virgen de Altagracia, Municipio Libertador del Distrito Capital.	33.321,00	0,00	33.321,00	0,00	0,00	0,00	33.321,00	33.321,00	33.321,00	33.321,00	0,00
				S1606 Unidad Educativa Evangélica Arco de Triunfo, Municipio Libertador del Distrito Capital.	26.395,00	0,00	26.395,00	0,00	0,00	0,00	26.395,00	26.395,00	26.395,00	26.395,00	0,00
				S1607 Asociación Civil Colegio Agramonte, Municipio Libertador del Distrito Capital	31.824,00	0,00	31.824,00	0,00	0,00	0,00	31.824,00	31.824,00	31.824,00	31.824,00	0,00
				S1609 Instituto Psicopedagógico El Ávila A.C.	50.544,00	0,00	50.544,00	0,00	0,00	0,00	0,00	0,00	0,00	0,00	50.544,00
				S1611 Unidad Educativa Privada Miguel Ángel, Municipio Libertador del Distrito Capital	22.144,00	0,00	22.144,00	0,00	0,00	0,00	0,00	0,00	0,00	0,00	22.144,00
				S1614 Amigos del Instituto Vista Alegre, Municipio Libertador del Distrito Capital	24.710,00	0,00	24.710,00	0,00	0,00	0,00	0,00	0,00	0,00	0,00	24.710,00
				S1615 Asociación Civil de Educación Integral San Benito, Municipio Libertador del Distrito Capital.	11.100,00	0,00	11.100,00	0,00	0,00	0,00	0,00	0,00	0,00	0,00	11.100,00
				S1616 Asociación Civil Unidad Educativa "Colegio Rey Jesús", Municipio Libertador del Distrito Capital	35.006,00	0,00	35.006,00	0,00	0,00	26.253,00	8.753,00	35.006,00	35.006,00	35.006,00	0,00
				S1618 Unidad Educativa "Adventista Carapita", Municipio Libertador del Distrito Capital.	20.872,00	0,00	20.872,00	0,00	0,00	0,00	20.872,00	20.872,00	20.872,00	20.872,00	0,00

Cuadro N° 2.1.2
LEY DE PRESUPUESTO MODIFICADA DEL MINISTERIO DEL PODER POPULAR PARA LA EDUCACIÓN Y SU EJECUCIÓN PRESUPUESTARIA
A NIVEL DE PARTIDAS Y SUB-PARTIDAS GENÉRICAS Y ESPECÍFICAS
AL 31 DE DICIEMBRE DE 2013

CONSOLIDADO FUENTE DE FINANCIAMIENTO: INGRESOS ORDINARIOS

Acción Centralizada (N°) 100002000: "Gestión Administrativa"

PA	GE	ES	SE	Denominación	Ley de Presupuesto Año 2013	Modificaciones Presupuestarias al 31-12-2013	Ley de Presupuesto Modificada al 31-12-2013	Ejecución Presupuestaria I Trimestre Año 2013	Ejecución Presupuestaria II Trimestre Año 2013	Ejecución Presupuestaria III Trimestre Año 2013	Ejecución Presupuestaria IV Trimestre Año 2013	Ejecución Presupuestaria al 31-12-2013 (Compromiso)	Ejecución Presupuestaria al 31-12-2013 (Causado)	Ejecución Presupuestaria al 31-12-2013 (Pagado)	Disponibilidad Presupuestaria al 31-12-2013
					1	2	3	4	5	6	7	8	9	10	11=3-9
				S1621 Fondo Editorial para El Desarrollo de la Educación Superior (F.E.D.E.S.), Municipio Libertador del Distrito Capital.	4.212,00	0,00	4.212,00	0,00	0,00	0,00	0,00	0,00	0,00	0,00	4.212,00
				S1622 Fundación Mevorah Florentín, Municipio Libertador del Distrito Capital.	18.720,00	0,00	18.720,00	0,00	0,00	14.040,00	4.680,00	18.720,00	18.720,00	18.720,00	0,00
				S1623 Casa Hogar Divino Niño, Municipio Libertador del Distrito Capital.	14.976,00	0,00	14.976,00	0,00	0,00	0,00	0,00	0,00	0,00	0,00	14.976,00
				S1624 Fundación Atención Integral Juvenil FUNDAINIL, Municipio Libertador del Distrito Capital	14.040,00	0,00	14.040,00	0,00	0,00	10.530,00	3.510,00	14.040,00	14.040,00	14.040,00	0,00
				S1625 Preescolar "Vicente Salías", Municipio Libertador del Distrito Capital.	42.064,00	0,00	42.064,00	0,00	0,00	31.554,00	10.510,00	42.064,00	42.064,00	42.064,00	0,00
				S1626 Colegio "El Centauro de Los Llanos", Municipio Libertador del Distrito Capital.	28.572,00	0,00	28.572,00	0,00	0,00	0,00	0,00	0,00	0,00	0,00	28.572,00
				S1627 Preescolar "El Principio de la Sabiduría", Municipio Libertador del Distrito Capital.	28.572,00	0,00	28.572,00	0,00	0,00	0,00	28.572,00	28.572,00	28.572,00	28.572,00	0,00
				S1628 Preescolar "Virgen del Rosario", Municipio Libertador del Distrito Capital.	28.572,00	0,00	28.572,00	0,00	0,00	0,00	0,00	0,00	0,00	0,00	28.572,00
				S1629 Comisión Servicio Social Internacional, Municipio Libertador del Distrito Capital.	60.028,00	0,00	60.028,00	0,00	0,00	0,00	0,00	0,00	0,00	0,00	60.028,00
				S1630 Unidad Educativa Integral Fermín Toro, Municipio Libertador del Distrito Capital.	28.572,00	0,00	28.572,00	0,00	0,00	0,00	0,00	0,00	0,00	0,00	28.572,00
				S1631 Fundación La Nueva Esperanza, Municipio Libertador del Distrito Capital.	14.976,00	0,00	14.976,00	0,00	0,00	0,00	0,00	0,00	0,00	0,00	14.976,00
				S1635 Unidad Educativa César Rengifo, Municipio Libertador del Distrito Capital.	28.080,00	0,00	28.080,00	0,00	0,00	0,00	28.080,00	28.080,00	28.080,00	28.080,00	0,00
				S1638 Unidad Educativa Instituto República, Municipio Miranda del Estado Falcón.	31.075,00	0,00	31.075,00	0,00	0,00	0,00	0,00	0,00	0,00	0,00	31.075,00
				S1640 Unidad Educativa Nuestra Señora de Guadalupe, Municipio Miranda del Estado Falcón.	30.381,00	0,00	30.381,00	0,00	0,00	0,00	0,00	0,00	0,00	0,00	30.381,00
				S1641 Unidad Educativa Colegio Sagrada Familia, Municipio Camuibano, Estado Falcón.	33.246,00	0,00	33.246,00	0,00	0,00	0,00	0,00	0,00	0,00	0,00	33.246,00
				S1642 Unidad Educativa Colegio "Monseñor Ramón de Jesús Loreto Rodríguez", Municipio Francisco de Miranda del Estado Guárico.	51.061,00	0,00	51.061,00	0,00	0,00	38.295,00	12.766,00	51.061,00	51.061,00	51.061,00	0,00
				S1643 Unidad Educativa "Don Prospero Infante", Municipio José Tadeo Monagas del Estado Guárico.	48.278,00	0,00	48.278,00	0,00	0,00	36.207,00	12.071,00	48.278,00	48.278,00	48.278,00	0,00
				S1644 Unidad Educativa Colegio "Dr. Roberto Vargas", Municipio Ortiz del Estado Guárico.	48.278,00	0,00	48.278,00	0,00	0,00	0,00	0,00	0,00	0,00	0,00	48.278,00
				S1645 Unidad Educativa Colegio "La Milagrosa", Municipio Iribarren del Estado Lara.	40.809,00	0,00	40.809,00	0,00	0,00	30.600,00	10.209,00	40.809,00	40.809,00	40.809,00	0,00
				S1646 Colegio Libertador, Municipio Torres del Estado Lara.	40.809,00	0,00	40.809,00	0,00	20.400,00	10.200,00	10.209,00	40.809,00	40.809,00	40.809,00	0,00
				S1647 Unidad Educativa Colegio Carora, Municipio Torres del Estado Lara.	40.809,00	0,00	40.809,00	0,00	0,00	0,00	0,00	0,00	0,00	0,00	40.809,00
				S1649 Unidad Educativa Instituto Santa Ana, Municipio Iribarren del Estado Lara.	43.149,00	0,00	43.149,00	0,00	0,00	0,00	43.149,00	43.149,00	43.149,00	43.149,00	0,00

Cuadro N° 2.1.2
LEY DE PRESUPUESTO MODIFICADA DEL MINISTERIO DEL PODER POPULAR PARA LA EDUCACIÓN Y SU EJECUCIÓN PRESUPUESTARIA
A NIVEL DE PARTIDAS Y SUB-PARTIDAS GENÉRICAS Y ESPECÍFICAS
AL 31 DE DICIEMBRE DE 2013

CONSOLIDADO FUENTE DE FINANCIAMIENTO: INGRESOS ORDINARIOS

Acción Centralizada (N°) 100002000: "Gestión Administrativa"

PA	GE	ES	SE	Denominación	Ley de Presupuesto Año 2013	Modificaciones Presupuestarias al 31-12-2013	Ley de Presupuesto Modificada al 31-12-2013	Ejecución Presupuestaria I Trimestre Año 2013	Ejecución Presupuestaria II Trimestre Año 2013	Ejecución Presupuestaria III Trimestre Año 2013	Ejecución Presupuestaria IV Trimestre Año 2013	Ejecución Presupuestaria al 31-12-2013 (Compromiso)	Ejecución Presupuestaria al 31-12-2013 (Causado)	Ejecución Presupuestaria al 31-12-2013 (Pagado)	Disponibilidad Presupuestaria al 31-12-2013
					1	2	3	4	5	6	7	8	9	10	11=3-9
				S1652 Asociación Musical de Sanare, "Daniel Ortiz", Municipio Jiménez del Estado Lara.	28.080,00	0,00	28.080,00	0,00	0,00	21.060,00	7.020,00	28.080,00	28.080,00	28.080,00	0,00
				S1653 Preescolar La Pastora Dávila, Municipio Iribarren del Estado Lara.	18.720,00	0,00	18.720,00	0,00	0,00	1.560,00	17.160,00	18.720,00	18.720,00	0,00	0,00
				S1654 Hogar de Niños Impedidos Don Orione, Municipio Iribarren del Estado Lara.	78.000,00	0,00	78.000,00	0,00	0,00	0,00	78.000,00	78.000,00	78.000,00	78.000,00	0,00
				S1655 Asociación Civil Seminario Divina Pastora, Municipio Iribarren del Estado Lara.	10.296,00	0,00	10.296,00	0,00	0,00	0,00	0,00	0,00	0,00	0,00	10.296,00
				S1656 Pequeño Cottolengo Don Orione, Municipio Iribarren del Estado Lara.	78.000,00	0,00	78.000,00	0,00	0,00	0,00	0,00	0,00	0,00	0,00	78.000,00
				S1657 Unidad Educativa Colegio San Pablo Apóstol, Municipio Iribarren del Estado Lara.	31.168,00	0,00	31.168,00	0,00	0,00	0,00	0,00	0,00	0,00	0,00	31.168,00
				S1658 Unidad Educativa Colegio Coronel Ramón García de Sena, Municipio Iribarren del Estado Lara.	40.519,00	0,00	40.519,00	0,00	0,00	0,00	40.519,00	40.519,00	40.519,00	40.519,00	0,00
				S1659 Fundación Experimental Saysayal, Municipio Andrés Bello del Estado Mérida.	32.688,00	0,00	32.688,00	0,00	0,00	0,00	0,00	0,00	0,00	0,00	32.688,00
				S1660 Asociación Merideña de Padres y Amigos de Niños Excepcionales (AMEPANE), Municipio Libertador del Estado Mérida.	32.001,00	0,00	32.001,00	0,00	0,00	0,00	0,00	0,00	0,00	0,00	32.001,00
				S1661 Centro de Desarrollo Humano El Candil, Municipio Zea del Estado Mérida.	78.000,00	0,00	78.000,00	0,00	0,00	0,00	78.000,00	78.000,00	78.000,00	78.000,00	0,00
				S1662 Asociación Civil Colegio "Dr. Ramón Reinoso Núñez", Municipio Alberto Adriani del Estado Mérida.	31.168,00	0,00	31.168,00	0,00	0,00	0,00	0,00	0,00	0,00	0,00	31.168,00
				S1663 Asociación Civil Hogar San José de la Sierra, Municipio Libertador del Estado Mérida.	19.843,00	0,00	19.843,00	0,00	0,00	0,00	0,00	0,00	0,00	0,00	19.843,00
				S1664 Saprendeh Centro de Desarrollo Humano "El Velero", Municipio Zea del Estado Mérida.	78.000,00	0,00	78.000,00	0,00	0,00	58.500,00	19.500,00	78.000,00	78.000,00	78.000,00	0,00
				S1665 Saprendeh Centro de Desarrollo Humano "El Alva", Municipio Tovar del Estado Mérida.	78.000,00	0,00	78.000,00	0,00	0,00	58.500,00	19.500,00	78.000,00	78.000,00	78.000,00	0,00
				S1667 Asociación Civil Centro Profesional Santa Lucía, Municipio Paz Castillo del Estado Miranda.	37.104,00	0,00	37.104,00	0,00	0,00	0,00	0,00	0,00	0,00	0,00	37.104,00
				S1669 Unidad Educativa Colegio de Educación Especial Múltiple - CENEDEM, Municipio Guaicaipuro del Estado Miranda.	39.000,00	0,00	39.000,00	0,00	0,00	0,00	0,00	0,00	0,00	0,00	39.000,00
				S1670 Unidad Educativa El Gran Rabit I, Municipio Guaicaipuro del Estado Miranda.	39.000,00	0,00	39.000,00	0,00	0,00	29.250,00	9.750,00	39.000,00	39.000,00	39.000,00	0,00
				S1671 Instituto Docente Complejo Educativo y Cultural de Barlovento Fundación "Víctor Sosa", Municipio Guaicaipuro del Estado Miranda.	45.021,00	0,00	45.021,00	0,00	0,00	0,00	45.021,00	45.021,00	45.021,00	45.021,00	0,00
				S1672 Escuela Básica Colegio Brisas de Turumo, Municipio Guaicaipuro del Estado Miranda.	42.770,00	0,00	42.770,00	0,00	0,00	0,00	0,00	0,00	0,00	0,00	42.770,00
				S1674 Unidad Educativa Batalla de la Victoria, Municipio Guaicaipuro del Estado Miranda.	23.865,00	0,00	23.865,00	0,00	0,00	17.892,00	5.973,00	23.865,00	23.865,00	23.865,00	0,00

Cuadro N° 2.1.2
LEY DE PRESUPUESTO MODIFICADA DEL MINISTERIO DEL PODER POPULAR PARA LA EDUCACIÓN Y SU EJECUCIÓN PRESUPUESTARIA
A NIVEL DE PARTIDAS Y SUB-PARTIDAS GENÉRICAS Y ESPECÍFICAS
AL 31 DE DICIEMBRE DE 2013

CONSOLIDADO FUENTE DE FINANCIAMIENTO: INGRESOS ORDINARIOS

Acción Centralizada (N°) 100002000: "Gestión Administrativa"

PA	GE	ES	SE	Denominación	Ley de Presupuesto Año 2013	Modificaciones Presupuestarias al 31-12-2013	Ley de Presupuesto Modificada al 31-12-2013	Ejecución Presupuestaria I Trimestre Año 2013	Ejecución Presupuestaria II Trimestre Año 2013	Ejecución Presupuestaria III Trimestre Año 2013	Ejecución Presupuestaria IV Trimestre Año 2013	Ejecución Presupuestaria al 31-12-2013 (Compromiso)	Ejecución Presupuestaria al 31-12-2013 (Causado)	Ejecución Presupuestaria al 31-12-2013 (Pagado)	Disponibilidad Presupuestaria al 31-12-2013
					1	2	3	4	5	6	7	8	9	10	11=3-9
				S1676 Unidad Educativa José Antonio Páez, Municipio Turén del Estado Portuguesa.	48.278,00	0,00	48.278,00	0,00	0,00	36.207,00	12.071,00	48.278,00	48.278,00	48.278,00	0,00
				S1678 Unidad Educativa Colegio Adventista Andrés Bello, Municipio Guanare del estado Portuguesa.	48.278,00	0,00	48.278,00	0,00	0,00	36.207,00	12.071,00	48.278,00	48.278,00	48.278,00	0,00
				S1679 Fundación para el Desarrollo Social San Rafael Arcángel (FUNDES), Municipio Esteler del Estado Portuguesa.	48.235,00	0,00	48.235,00	0,00	0,00	0,00	48.235,00	48.235,00	48.235,00	48.235,00	0,00
				S1680 Unidad Educativa Santa Rita, Municipio Arismendi del Estado Sucre.	16.304,00	0,00	16.304,00	0,00	0,00	0,00	0,00	0,00	0,00	0,00	16.304,00
				S1681 Unidad Educativa Privada Fray Bartolomé de las Casas, Municipio Bermúdez del Estado Sucre.	31.467,00	0,00	31.467,00	0,00	0,00	0,00	0,00	0,00	0,00	0,00	31.467,00
				S1684 Asociación Civil Liceo "Dr. Julio Suárez Lozada", Municipio San Cristóbal del Estado Táchira.	48.278,00	0,00	48.278,00	0,00	0,00	0,00	0,00	0,00	0,00	0,00	48.278,00
				S1686 Fundación Juan Pablo II, Municipio Michelena del Estado Táchira.	48.278,00	0,00	48.278,00	0,00	0,00	4.023,00	44.255,00	48.278,00	48.278,00	36.209,00	0,00
				S1687 Unidad Educativa Juan Pablo Pérez Alfonso, Municipio Bolívar del Estado Táchira.	30.888,00	0,00	30.888,00	0,00	0,00	0,00	0,00	0,00	0,00	0,00	30.888,00
				S1688 Fundación Taller Escuela, Municipio Independencia del Estado Táchira.	78.000,00	0,00	78.000,00	0,00	0,00	58.500,00	19.500,00	78.000,00	78.000,00	78.000,00	0,00
				S1691 Unidad Educativa Colegio San Pancracio, Municipio San Cristóbal del Estado Táchira.	30.888,00	0,00	30.888,00	0,00	0,00	0,00	0,00	0,00	0,00	0,00	30.888,00
				S1692 Asociación Civil Unidad Educativa Colegio Doña Mery Morales de Zambrano, Municipio Michelena del Estado Táchira.	46.987,00	0,00	46.987,00	0,00	0,00	0,00	46.987,00	46.987,00	46.987,00	46.987,00	0,00
				S1693 Asociación Civil Unidad Educativa Colegio Nuestra Señora de Lourdes, Municipio Panamericano del Estado Táchira.	48.278,00	0,00	48.278,00	0,00	0,00	0,00	0,00	0,00	0,00	0,00	48.278,00
				S1694 Colegio Monseñor Acacio Chacón, Municipio Andrés Bello del Estado Táchira.	25.327,00	0,00	25.327,00	0,00	0,00	0,00	0,00	0,00	0,00	0,00	25.327,00
				S1695 Unidad Educativa Colegio Los Andes, Municipio Junín del Estado Táchira.	52.658,00	0,00	52.658,00	0,00	0,00	0,00	0,00	0,00	0,00	0,00	52.658,00
				S1696 Asociación Civil de Protección Social Instituto Coromoto, Municipio San Cristóbal del Estado Táchira.	18.720,00	0,00	18.720,00	0,00	0,00	0,00	0,00	0,00	0,00	0,00	18.720,00
				S1698 Colegio Blanca Graciela Arias de Caballero, Municipio Junín del Estado Táchira.	37.440,00	0,00	37.440,00	0,00	0,00	0,00	37.440,00	37.440,00	37.440,00	37.440,00	0,00
				S1699 Escuela Básica Adventista José Antonio Páez, Municipio Valera del Estado Trujillo.	18.720,00	0,00	18.720,00	0,00	0,00	0,00	0,00	0,00	0,00	0,00	18.720,00
				S1700 Unidad Educativa Colegio "Monseñor Camargo" (Diurno), Municipio Bocono del Estado Trujillo.	34.264,00	0,00	34.264,00	0,00	0,00	0,00	0,00	0,00	0,00	0,00	34.264,00
				S1701 Colegio Mariscal Antonio José de Sucre, Municipio Sucre del Estado Trujillo.	48.278,00	0,00	48.278,00	0,00	0,00	0,00	0,00	0,00	0,00	0,00	48.278,00
				S1703 Unidad Educativa Tomás Alba Edison, Estado Vargas.	37.440,00	0,00	37.440,00	0,00	0,00	0,00	0,00	0,00	0,00	0,00	37.440,00
				S1707 Colegio Fundación Coy, Municipio Peña del Estado Yaracuy.	46.987,00	0,00	46.987,00	0,00	0,00	0,00	0,00	0,00	0,00	0,00	46.987,00

Cuadro N° 2.1.2

LEY DE PRESUPUESTO MODIFICADA DEL MINISTERIO DEL PODER POPULAR PARA LA EDUCACIÓN Y SU EJECUCIÓN PRESUPUESTARIA
A NIVEL DE PARTIDAS Y SUB-PARTIDAS GENÉRICAS Y ESPECÍFICAS
AL 31 DE DICIEMBRE DE 2013

CONSOLIDADO FUENTE DE FINANCIAMIENTO: INGRESOS ORDINARIOS

Acción Centralizada (N°) 100002000: "Gestión Administrativa"

PA	GE	ES	SE	Denominación	Ley de Presupuesto Año 2013	Modificaciones Presupuestarias al 31-12-2013	Ley de Presupuesto Modificada al 31-12-2013	Ejecución Presupuestaria I Trimestre Año 2013	Ejecución Presupuestaria II Trimestre Año 2013	Ejecución Presupuestaria III Trimestre Año 2013	Ejecución Presupuestaria IV Trimestre Año 2013	Ejecución Presupuestaria al 31-12-2013 (Compromiso)	Ejecución Presupuestaria al 31-12-2013 (Causado)	Ejecución Presupuestaria al 31-12-2013 (Pagado)	Disponibilidad Presupuestaria al 31-12-2013
					1	2	3	4	5	6	7	8	9	10	11=3-9
				S1708 Colegio Privado Mixto El Gran Bolívar, Municipio Maracaibo del Estado Zulia.	36.168,00	0,00	36.168,00	0,00	0,00	0,00	0,00	0,00	0,00	0,00	36.168,00
				S1709 Fundación Unidad Educativa El Gran Prócer, Municipio Maracaibo del Estado Zulia.	50.824,00	0,00	50.824,00	0,00	0,00	0,00	0,00	0,00	0,00	0,00	50.824,00
				S1711 Asociación Civil Unidad Educativa Profesor Augusto Mijares, Instituto Privado Mixto, Municipio Machiques de Perijá del Estado Zulia	24.800,00	0,00	24.800,00	0,00	0,00	0,00	0,00	0,00	0,00	0,00	24.800,00
				S1712 Colegio Luz y Verdad, Municipio Maracaibo del Estado Zulia.	26.937,00	0,00	26.937,00	0,00	0,00	0,00	0,00	0,00	0,00	0,00	26.937,00
				S1714 Unidad Educativa Privada Santa Bárbara, Municipio Maracaibo, Estado Zulia.	46.734,00	0,00	46.734,00	0,00	0,00	0,00	0,00	0,00	0,00	0,00	46.734,00
				S1715 Liceo General Rafael Urdaneta, Municipio La Cañada de Urdaneta del Estado Zulia.	42.417,00	0,00	42.417,00	0,00	0,00	0,00	0,00	0,00	0,00	0,00	42.417,00
				S1717 Unidad Educativa Jacinto Lara - Mixto, Municipio Maracaibo del Estado Zulia.	25.452,00	0,00	25.452,00	0,00	0,00	0,00	0,00	0,00	0,00	0,00	25.452,00
				S1719 Fundación Unidad Educativa Madre Mercedes Molina Sociedad Civil Sin Fines de Lucro, Municipio San Francisco del Estado Zulia.	78.000,00	0,00	78.000,00	0,00	0,00	0,00	78.000,00	78.000,00	78.000,00	0,00
				S1721 Asociación Civil Sin Fines de Lucro Centro Educativo de Artes y Oficios María Auxiliadora, Municipio Mara del Estado Zulia.	21.950,00	0,00	21.950,00	0,00	0,00	0,00	0,00	0,00	0,00	0,00	21.950,00
				S1722 Unidad Educativa Mi Ángel de la Guarda, Municipio Cabimas del Estado Zulia.	52.656,00	0,00	52.656,00	0,00	0,00	39.492,00	13.164,00	52.656,00	52.656,00	52.656,00	0,00
				S1724 Unidad Educativa Miguel Otero Silva, Municipio Maracaibo del Estado Zulia.	48.278,00	0,00	48.278,00	0,00	0,00	0,00	0,00	0,00	0,00	0,00	48.278,00
				S1725 Unidad Educativa León Jerome Hoet, Municipio Jesus Enrique Lozada del Estado Zulia.	40.509,00	0,00	40.509,00	0,00	0,00	30.375,00	10.134,00	40.509,00	40.509,00	40.509,00	0,00
				S1727 Unidad Educativa Peniel, Municipio San Francisco del Estado Zulia.	62.400,00	0,00	62.400,00	0,00	0,00	0,00	0,00	0,00	0,00	0,00	62.400,00
				S1728 Fundación Fray Junipero de Escalada, Municipio San Francisco del Estado Zulia.	78.000,00	0,00	78.000,00	0,00	0,00	0,00	0,00	0,00	0,00	0,00	78.000,00
				S1730 Unidad Educativa José María España, Municipio Maracaibo del Estado Zulia.	34.632,00	0,00	34.632,00	0,00	0,00	0,00	0,00	0,00	0,00	0,00	34.632,00
				S1793 Asociación Civil Unidad Educativa Martín tobar Ponte, Distrito Capital	28.605,00	0,00	28.605,00	0,00	0,00	0,00	0,00	0,00	0,00	0,00	28.605,00
				S1794 Asociación Civil Comunidad Educativa Preescolar Fresilandia, Distrito Capital.	32.853,00	0,00	32.853,00	0,00	0,00	0,00	0,00	0,00	0,00	0,00	32.853,00
				S1795 Asociación Civil Unidad Educativa Básica Colegio Juan Manuel Olivares, Distrito Capital.	28.080,00	0,00	28.080,00	0,00	0,00	0,00	0,00	0,00	0,00	0,00	28.080,00
				S1796 Asociación Civil Preescolar Asistencial Medina Angarita, Distrito Capital	29.203,00	0,00	29.203,00	0,00	0,00	0,00	0,00	0,00	0,00	0,00	29.203,00
				S1797 Unidad Educativa Preescolar Santa Isabel, Distrito Capital	26.582,00	0,00	26.582,00	0,00	0,00	0,00	0,00	0,00	0,00	0,00	26.582,00
				S1798 Preescolar mi Madre Emilia, Distrito Capital	25.459,00	0,00	25.459,00	0,00	0,00	0,00	0,00	0,00	0,00	0,00	25.459,00

Cuadro Nº 2.1.2

LEY DE PRESUPUESTO MODIFICADA DEL MINISTERIO DEL PODER POPULAR PARA LA EDUCACIÓN Y SU EJECUCIÓN PRESUPUESTARIA
A NIVEL DE PARTIDAS Y SUB-PARTIDAS GENÉRICAS Y ESPECÍFICAS
AL 31 DE DICIEMBRE DE 2013

CONSOLIDADO FUENTE DE FINANCIAMIENTO: INGRESOS ORDINARIOS

Acción Centralizada (Nº) 100002000: "Gestión Administrativa"

PA	GE	ES	SE	Denominación	Ley de Presupuesto Año 2013	Modificaciones Presupuestarias al 31-12-2013	Ley de Presupuesto Modificada al 31-12-2013	Ejecución Presupuestaria I Trimestre Año 2013	Ejecución Presupuestaria II Trimestre Año 2013	Ejecución Presupuestaria III Trimestre Año 2013	Ejecución Presupuestaria IV Trimestre Año 2013	Ejecución Presupuestaria al 31-12-2013 (Compromiso)	Ejecución Presupuestaria al 31-12-2013 (Causado)	Ejecución Presupuestaria al 31-12-2013 (Pagado)	Disponibilidad Presupuestaria al 31-12-2013
					1	2	3	4	5	6	7	8	9	10	11=3-9
				S1799 S.C Peritas del Saber, Distrito Capital	18.720,00	0,00	18.720,00	0,00	0,00	0,00	0,00	0,00	0,00	0,00	18.720,00
				S1800 Preescolar Asistencial Laura Alvarado de Cardozo, Plan de Manzano, Distrito Capital	20.592,00	0,00	20.592,00	0,00	0,00	0,00	0,00	0,00	0,00	0,00	20.592,00
				S1801 Asociación Civil Unidad Educativa Arnoldo Gabaldon, Distrito Capital	37.440,00	0,00	37.440,00	0,00	0,00	0,00	0,00	0,00	0,00	0,00	37.440,00
				S1803 Asociación Civil Unidad Educativa Preescolar Asistencial Santa Rita, Distrito Capital	20.592,00	0,00	20.592,00	0,00	0,00	15.444,00	5.148,00	20.592,00	20.592,00	20.592,00	0,00
				S1804 Asociación Civil de Formación Técnica, Distrito Federal	22.464,00	0,00	22.464,00	0,00	0,00	0,00	0,00	0,00	0,00	0,00	22.464,00
				S1805 Asociación Civil Preescolar Asistencial Prócer Pedro Camejo, Distrito Capital	18.720,00	0,00	18.720,00	0,00	0,00	0,00	18.720,00	18.720,00	18.720,00	18.720,00	0,00
				S1808 Asociación Educativa Rafael Urdaneta, Distrito Capital	20.592,00	0,00	20.592,00	0,00	0,00	15.444,00	5.148,00	20.592,00	20.592,00	5.148,00	0,00
				S1809 Preescolar Asistencial José Gregorio Hernández, Distrito Capital	24.336,00	0,00	24.336,00	0,00	0,00	18.252,00	6.084,00	24.336,00	24.336,00	24.336,00	0,00
				S1810 Unidad Educativa integral Padre Manuel María de Aguilar (ASOEDUPAMAA), Distrito Capital	37.440,00	0,00	37.440,00	0,00	0,00	28.080,00	9.360,00	37.440,00	37.440,00	37.440,00	0,00
				S1811 Comunidad Educativa Preescolar Asistencial San Antonio, Distrito Capital	18.720,00	0,00	18.720,00	0,00	0,00	0,00	0,00	0,00	0,00	0,00	18.720,00
				S1814 Unidad Educativa Colegio Valores Humanos, Libertador, Estado Táchira	59.031,00	0,00	59.031,00	0,00	0,00	44.271,00	14.760,00	59.031,00	59.031,00	59.031,00	0,00
				S1860 Preescolar Asistencial Don Pablo Acosta, Municipio Libertador, Ditto Metropolitano de Capital	18.720,00	0,00	18.720,00	0,00	9.360,00	4.680,00	4.680,00	18.720,00	18.720,00	18.720,00	0,00
				S1862 Jardín de Infancia mi Casita, Municipio Libertador, Distrito Metropolitano de Caracas	10.608,00	0,00	10.608,00	0,00	0,00	0,00	0,00	0,00	0,00	0,00	10.608,00
				S1863 Santa Cecilia, Municipio Libertador, Ditto Metropolitano de Caracas	18.720,00	0,00	18.720,00	0,00	0,00	0,00	0,00	0,00	0,00	0,00	18.720,00
				S1864 Sociedad Civil Preescolar Asistencial 23 de Enero, Municipio Libertador, Distrito Metropolitano de Caracas	10.608,00	0,00	10.608,00	0,00	0,00	0,00	0,00	0,00	0,00	0,00	10.608,00
				S1865 Preescolar Asistencial Ana Teresa Parra, Municipio Libertador, Ditto Metropolitano de Caracas	18.720,00	0,00	18.720,00	0,00	0,00	0,00	0,00	0,00	0,00	0,00	18.720,00
				S1866 Asociación Civil Centro Educativo del Desarrollo Integral (CEDI), Municipio Libertador, Distrito Metropolitano de Caracas	10.920,00	0,00	10.920,00	0,00	0,00	0,00	0,00	0,00	0,00	0,00	10.920,00
				S1867 Unidad Educativa Travesuras Preescolar Asistencial, Municipio Libertador, Distrito Metropolitano de Caracas	12.480,00	0,00	12.480,00	0,00	6.240,00	3.120,00	3.120,00	12.480,00	12.480,00	12.480,00	0,00
				S1870 Unidad Educativa Privada Profesor Bruno Rafael Bello Cedeño, Municipio Arismendi, Estado Sucre.	11.700,00	0,00	11.700,00	0,00	0,00	0,00	0,00	0,00	0,00	0,00	11.700,00
				S1871 Asociación Civil Unidad Educativa Colegio Privado el Roble, Municipio Valera, Estado Trujillo	14.040,00	0,00	14.040,00	0,00	0,00	0,00	0,00	0,00	0,00	0,00	14.040,00
				S2124 Unidad Educativa Colegio Cristiano Andrés Bello, C.A.	69.521,00	0,00	69.521,00	0,00	0,00	0,00	69.521,00	69.521,00	69.521,00	69.521,00	0,00
				S2289 Asociación Civil Escuela Agroecológica Ezequiel Zamora - Guambra	120.000,00	0,00	120.000,00	0,00	0,00	0,00	0,00	0,00	0,00	0,00	120.000,00

Cuadro Nº 2.1.2
LEY DE PRESUPUESTO MODIFICADA DEL MINISTERIO DEL PODER POPULAR PARA LA EDUCACIÓN Y SU EJECUCIÓN PRESUPUESTARIA
A NIVEL DE PARTIDAS Y SUB-PARTIDAS GENÉRICAS Y ESPECÍFICAS
AL 31 DE DICIEMBRE DE 2013

CONSOLIDADO FUENTE DE FINANCIAMIENTO: INGRESOS ORDINARIOS

Acción Centralizada (Nº) 100002000: "Gestión Administrativa"

PA	GE	ES	SE	Denominación	Ley de Presupuesto Año 2013	Modificaciones Presupuestarias al 31-12-2013	Ley de Presupuesto Modificada al 31-12-2013	Ejecución Presupuestaria I Trimestre Año 2013	Ejecución Presupuestaria II Trimestre Año 2013	Ejecución Presupuestaria III Trimestre Año 2013	Ejecución Presupuestaria IV Trimestre Año 2013	Ejecución Presupuestaria al 31-12-2013 (Compromiso)	Ejecución Presupuestaria al 31-12-2013 (Causado)	Ejecución Presupuestaria al 31-12-2013 (Pagado)	Disponibilidad Presupuestaria al 31-12-2013
					1	2	3	4	5	6	7	8	9	10	11=3-9
				S2311 S2311 Fundación Educativa Maranatha	0,00	208.057,00	208.057,00	0,00	0,00	156.042,00	52.015,00	208.057,00	208.057,00	208.057,00	0,00
				S2318 Asociación Civil Unidad Educativa Privada Colegio Elio Díez	0,00	124.793,68	124.793,68	0,00	0,00	0,00	124.793,68	124.793,68	124.793,68	124.793,68	0,00
				S2320 Asociación Civil Mi Pequeño Mundo, Centro de Aprendizaje Bilingue, Taller Integral de Arte	0,00	250.000,00	250.000,00	0,00	0,00	0,00	0,00	0,00	0,00	0,00	250.000,00
			72	**Subsidios Culturales al Sector Privado**	**47.875.738,00**	**7.484.748,00**	**55.360.486,00**	**0,00**	**20.776.962,00**	**13.342.290,00**	**18.373.106,00**	**52.492.358,00**	**52.492.358,00**	**52.492.358,00**	**2.868.128,00**
				S0148-Banco del Libro	347.800,00	0,00	347.800,00	0,00	0,00	0,00	0,00	0,00	0,00	0,00	347.800,00
				S0587 Fundación para Desarrollo de las Ciencias, Fisicas, Matemáticas y Naturales, (FUDECI)	2.075.208,00	0,00	2.075.208,00	0,00	0,00	1.556.406,00	518.802,00	2.075.208,00	2.075.208,00	2.075.208,00	0,00
				S0635 Fundación Museo de los Niños	893.000,00	0,00	893.000,00	0,00	0,00	0,00	0,00	0,00	0,00	0,00	893.000,00
				S0942 Sociedad Orquesta Sinfónica de Venezuela	38.424.675,00	7.000.000,00	45.424.675,00	0,00	19.212.336,00	9.606.168,00	16.606.171,00	45.424.675,00	45.424.675,00	45.424.675,00	0,00
				S1523 Fundación Palacio de las Academias	1.662.860,00	0,00	1.662.860,00	0,00	831.426,00	415.713,00	415.721,00	1.662.860,00	1.662.860,00	1.662.860,00	0,00
				S1549 Fundación Bartolomé Ferrer-Nueva Esparta	29.328,00	0,00	29.328,00	0,00	0,00	0,00	0,00	0,00	0,00	0,00	29.328,00
				S1571 Fundación Luis Beltrán Prieto Figueroa	282.000,00	0,00	282.000,00	0,00	0,00	211.500,00	70.500,00	282.000,00	282.000,00	282.000,00	0,00
				S1768 Orquesta Sinfónica de la Ópera	1.466.400,00	0,00	1.466.400,00	0,00	733.200,00	366.600,00	366.600,00	1.466.400,00	1.466.400,00	1.466.400,00	0,00
				S1883 Fundación para el Sistema Nacional de Ballet Juveniles e Infantiles de Venezuela	1.128.000,00	0,00	1.128.000,00	0,00	0,00	0,00	0,00	0,00	0,00	0,00	1.128.000,00
				S2147 Fundación Generalísimo Francisco de Miranda	470.000,00	0,00	470.000,00	0,00	0,00	0,00	0,00	0,00	0,00	0,00	470.000,00
				S2245 Fundación Grupo Madera	1.096.467,00	0,00	1.096.467,00	0,00	0,00	822.348,00	274.119,00	1.096.467,00	1.096.467,00	1.096.467,00	0,00
				S2312 Fundación Los Tucusitos Moises Peña	0,00	484.748,00	484.748,00	0,00	0,00	363.555,00	121.193,00	484.748,00	484.748,00	484.748,00	0,00
			73	**Subsidios a Instituciones Benéficas Privadas**	**9.646.192,00**	**0,00**	**9.646.192,00**	**0,00**	**39.996,00**	**7.069.995,00**	**2.370.009,00**	**9.480.000,00**	**9.480.000,00**	**9.480.000,00**	**166.192,00**
				S0236 Centro Multidiciplinario Orientación sin Drogas (CEMODRO)	24.440,00	0,00	24.440,00	0,00	0,00	0,00	0,00	0,00	0,00	0,00	24.440,00
				S0747 Fundación Hogares Crea de Venezuela	9.400.000,00	0,00	9.400.000,00	0,00	0,00	7.049.997,00	2.350.003,00	9.400.000,00	9.400.000,00	9.400.000,00	0,00
				S1755 Fundación Vida Mejor (FUNVIME)	36.660,00	0,00	36.660,00	0,00	0,00	0,00	0,00	0,00	0,00	0,00	36.660,00
				S1762 Fundación Niños Discapacitados (FUNDISNE)	61.100,00	0,00	61.100,00	0,00	0,00	0,00	0,00	0,00	0,00	0,00	61.100,00
				S1763 Fundación República Insular	43.992,00	0,00	43.992,00	0,00	0,00	0,00	0,00	0,00	0,00	0,00	43.992,00
				S1995 Fundación Visión Futura para Personas con Discapacidad (VIFUPADIS)	80.000,00	0,00	80.000,00	0,00	39.996,00	19.998,00	20.006,00	80.000,00	80.000,00	80.000,00	0,00
			02	**Donaciones Corrientes Internas al Sector Privado**	**160.000,00**	**0,00**	**160.000,00**	**0,00**	**0,00**	**5.000,00**	**4.000,00**	**9.000,00**	**9.000,00**	**9.000,00**	**151.000,00**
			01	Donaciones Corrientes a Personas	160.000,00	0,00	160.000,00	0,00	0,00	5.000,00	4.000,00	9.000,00	9.000,00	9.000,00	151.000,00
			03	**Transferencias Corrientes Internas al Sector Público**	**768.119.425,00**	**-1.000.000,00**	**767.119.425,00**	**182.948.901,00**	**197.421.760,00**	**150.643.450,00**	**236.105.314,00**	**767.119.425,00**	**767.119.425,00**	**767.119.425,00**	**0,00**
			02	**Transferencias Corrientes a Entes Descentralizados sin Fines Empresariales**	**532.371.665,00**	**-1.000.000,00**	**531.371.665,00**	**147.084.666,00**	**124.855.076,00**	**114.779.215,00**	**144.652.708,00**	**531.371.665,00**	**531.371.665,00**	**531.371.665,00**	**0,00**
				A0129 Servicio Nacional Autónomo de Atención Integral a la Familia y a la Infancia (SENIFA)	37.766.286,00	0,00	37.766.286,00	7.392.606,00	11.012.976,00	8.286.671,00	11.074.033,00	37.766.286,00	37.766.286,00	37.766.286,00	0,00
				A0135 Academia Nacional de Ciencias Económicas	453.341,00	0,00	453.341,00	71.502,00	71.502,00	151.581,00	158.756,00	453.341,00	453.341,00	453.341,00	0,00
				A0136 Academia Nacional de Ciencias Fisicas, Matemáticas y Naturales	831.542,00	0,00	831.542,00	167.921,00	225.147,00	197.804,00	240.670,00	831.542,00	831.542,00	831.542,00	0,00
				A0137 Academia Nacional de Ciencias Políticas y Sociales	1.108.257,00	0,00	1.108.257,00	221.143,00	306.745,00	208.534,00	311.835,00	1.108.257,00	1.108.257,00	1.108.257,00	0,00

Cuadro Nº 2.1.2
LEY DE PRESUPUESTO MODIFICADA DEL MINISTERIO DEL PODER POPULAR PARA LA EDUCACIÓN Y SU EJECUCIÓN PRESUPUESTARIA
A NIVEL DE PARTIDAS Y SUB-PARTIDAS GENÉRICAS Y ESPECÍFICAS
AL 31 DE DICIEMBRE DE 2013

CONSOLIDADO FUENTE DE FINANCIAMIENTO: INGRESOS ORDINARIOS

Acción Centralizada (Nº) 100002000: "Gestión Administrativa"

PA	GE	ES	SE	Denominación	Ley de Presupuesto Año 2013	Modificaciones Presupuestarias al 31-12-2013	Ley de Presupuesto Modificada al 31-12-2013	Ejecución Presupuestaria I Trimestre Año 2013	Ejecución Presupuestaria II Trimestre Año 2013	Ejecución Presupuestaria III Trimestre Año 2013	Ejecución Presupuestaria IV Trimestre Año 2013	Ejecución Presupuestaria al 31-12-2013 (Comprometido)	Ejecución Presupuestaria al 31-12-2013 (Causado)	Ejecución Presupuestaria al 31-12-2013 (Pagado)	Disponibilidad Presupuestaria al 31-12-2013
					1	2	3	4	5	6	7	8	9	10	11=3-9
				A0138 Academia Nacional de la Historia	1.228.683,00	0,00	1.228.683,00	257.082,00	357.924,00	253.104,00	360.573,00	1.228.683,00	1.228.683,00	1.228.683,00	0,00
				A0139 Academia Venezolana de la Lengua	411.425,00	0,00	411.425,00	81.503,00	97.794,00	103.245,00	128.883,00	411.425,00	411.425,00	411.425,00	0,00
				A0140 Academia Nacional de la Medicina	761.424,00	0,00	761.424,00	145.058,00	212.951,00	177.472,00	225.943,00	761.424,00	761.424,00	761.424,00	0,00
				A0323 Fundación de Edificaciones y Dotaciones Educativas (FEDE)	142.718.311,00	0,00	142.718.311,00	41.278.870,00	24.251.745,00	25.493.055,00	51.694.641,00	142.718.311,00	142.718.311,00	142.718.311,00	0,00
				A0387 Fundación Centro Nacional para el Mejoramiento de la Enseñanza de la Ciencia (CENAMEC)	31.361.649,00	0,00	31.361.649,00	8.856.887,00	2.914.942,00	12.134.877,00	7.454.943,00	31.361.649,00	31.361.649,00	31.361.649,00	0,00
				A0409 Fundación Medios Audiovisuales al Servicio de la Educación "EDUMEDIA"	2.430.000,00	0,00	2.430.000,00	539.400,00	539.400,00	619.400,00	731.800,00	2.430.000,00	2.430.000,00	2.430.000,00	0,00
				A0410 Fundación Bolivariana de Informática y Telemática "FUNDABIT"	126.725.592,00	0,00	126.725.592,00	24.840.441,00	45.575.421,00	24.840.441,00	31.469.289,00	126.725.592,00	126.725.592,00	126.725.592,00	0,00
				A0425 Fundación Samuel Róbinson	55.786,00	0,00	55.786,00	0,00	0,00	0,00	55.786,00	55.786,00	55.786,00	55.786,00	0,00
				A0484 Fundación Nacional "El Niño Simón"	138.742.800,00	0,00	138.742.800,00	47.605.158,00	28.896.757,00	31.716.759,00	30.524.126,00	138.742.800,00	138.742.800,00	138.742.800,00	0,00
				A0911 Academia de la Ingeniería y el Hábitat	404.640,00	0,00	404.640,00	90.372,00	90.372,00	106.688,00	117.208,00	404.640,00	404.640,00	404.640,00	0,00
				A0477 Fundación Colombeia	40.069.521,00	-1.000.000,00	39.069.521,00	13.711.121,00	8.475.798,00	8.603.982,00	8.278.620,00	39.069.521,00	39.069.521,00	39.069.521,00	0,00
				A0491 Fundación Escuela Metropolitana de Formación Ciudadana "Simón Rodríguez"	7.302.408,00	0,00	7.302.408,00	1.825.602,00	1.825.602,00	1.825.602,00	1.825.602,00	7.302.408,00	7.302.408,00	7.302.408,00	0,00
			04	**Transferencias Corrientes a Instituciones de Protección Social**	**235.747.760,00**	**0,00**	**235.747.760,00**	**35.864.235,00**	**72.566.684,00**	**35.864.235,00**	**91.452.606,00**	**235.747.760,00**	**235.747.760,00**	**235.747.760,00**	**0,00**
				A0056 Instituto de Previsión y Asistencia Social para el Personal del Ministerio de Educación (IPASME)	235.747.760,00	0,00	235.747.760,00	35.864.235,00	72.566.684,00	35.864.235,00	91.452.606,00	235.747.760,00	235.747.760,00	235.747.760,00	0,00
		02		**Transferencias y Donaciones Corrientes al Exterior**	**1.883.525,00**	**0,00**	**1.883.525,00**	**0,00**	**0,00**	**240.295,00**	**1.643.230,00**	**1.883.525,00**	**1.883.525,00**	**240.295,00**	**0,00**
		01		**Transferencias Corrientes al Exterior**	**1.883.525,00**	**0,00**	**1.883.525,00**	**0,00**	**0,00**	**240.295,00**	**1.643.230,00**	**1.883.525,00**	**1.883.525,00**	**240.295,00**	**0,00**
			04	**Transferencias Corrientes a Organismos Internacionales**	**1.883.525,00**	**0,00**	**1.883.525,00**	**0,00**	**0,00**	**240.295,00**	**1.643.230,00**	**1.883.525,00**	**1.883.525,00**	**240.295,00**	**0,00**
				I0043 Fondo Especial Multilateral del Convenio Interamericano para el Desarrollo Integral de la Ciencia y la Cultura (FEMCIDIC)	35.769,00	0,00	35.769,00	0,00	0,00	0,00	35.769,00	35.769,00	35.769,00	0,00	0,00
				I0063 Instituto Panamericano de Geografía e Historia (IPGH)	527,00	0,00	527,00	0,00	0,00	0,00	527,00	527,00	527,00	0,00	0,00
				I0076 Organización de Estados Iberoamericanos para la Educación, la Ciencia y la Cultura OEI en España.	357.258,00	0,00	357.258,00	0,00	0,00	0,00	357.258,00	357.258,00	357.258,00	0,00	0,00
				I0080 Organización de las Naciones Unidas para la Educación, la Ciencia y la Cultura (UNESCO)	357.258,00	0,00	357.258,00	0,00	0,00	0,00	357.258,00	357.258,00	357.258,00	0,00	0,00
				I0111 Cooperación Técnica con el Area del Caribe Programas Educativos Culturales, Centro Interamericano De Idiomas.	12.816,00	0,00	12.816,00	0,00	0,00	0,00	12.816,00	12.816,00	12.816,00	0,00	0,00
				I0155 Asociación de Televisión Educativa Iberoamericana (ATEI)	664.602,00	0,00	664.602,00	0,00	0,00	0,00	664.602,00	664.602,00	664.602,00	0,00	0,00
				I0205 Asociación de Estados Iberoamericanos para el Desarrollo de las Bibliotecas Nacionales de Iberoamerica (ABINIA)	240.295,00	0,00	240.295,00	0,00	0,00	240.295,00	0,00	240.295,00	240.295,00	240.295,00	0,00
				I0228 Laboratorio Latinoamericano de Evaluación de Calidad de la Educación	215.000,00	0,00	215.000,00	0,00	0,00	0,00	215.000,00	215.000,00	215.000,00	0,00	0,00
411	00	00		**Disminución de Pasivos**	**237.348.529,00**	**-192.802.395,88**	**44.546.133,12**	**1.422.993,13**	**3.773.593,20**	**19.487.003,36**	**19.184.767,20**	**43.868.346,89**	**43.868.346,89**	**43.868.346,89**	**677.786,23**
	11			**Obligaciones de Ejercicios Anteriores**	**237.348.529,00**	**-192.802.395,88**	**44.546.133,12**	**1.422.993,13**	**3.773.593,20**	**19.487.003,36**	**19.184.767,20**	**43.868.346,89**	**43.868.346,89**	**43.868.346,89**	**677.786,23**

Cuadro Nº 2.1.2

LEY DE PRESUPUESTO MODIFICADA DEL MINISTERIO DEL PODER POPULAR PARA LA EDUCACIÓN Y SU EJECUCIÓN PRESUPUESTARIA
A NIVEL DE PARTIDAS Y SUB-PARTIDAS GENÉRICAS Y ESPECÍFICAS
AL 31 DE DICIEMBRE DE 2013

CONSOLIDADO FUENTE DE FINANCIAMIENTO: INGRESOS ORDINARIOS

Acción Centralizada (Nº) 100002000: "Gestión Administrativa"

PA	GE	ES	SE	Denominación	Ley de Presupuesto Año 2013	Modificaciones Presupuestarias al 31-12-2013	Ley de Presupuesto Modificada al 31-12-2013	Ejecución Presupuestaria I Trimestre Año 2013	Ejecución Presupuestaria II Trimestre Año 2013	Ejecución Presupuestaria III Trimestre Año 2013	Ejecución Presupuestaria IV Trimestre Año 2013	Ejecución Presupuestaria al 31-12-2013 (Compromiso)	Ejecución Presupuestaria al 31-12-2013 (Causado)	Ejecución Presupuestaria al 31-12-2013 (Pagado)	Disponibilidad Presupuestaria al 31-12-2013
					1	2	3	4	5	6	7	8	9	10	11=3-9
		04		Compromisos Pendientes de Ejercicios Anteriores	108.691.566,00	-94.357.782,94	14.333.783,06	1.422.993,13	3.773.593,20	8.405.066,44	69.944,00	13.671.596,77	13.671.596,77	13.671.596,77	662.186,29
		05		Prestaciones Sociales Originadas por la Aplicación de la Ley Orgánica del Trabajo, los Trabajadores y las Trabajadoras	128.656.963,00	-98.444.612,94	30.212.350,06	0,00	0,00	11.081.936,92	19.114.813,20	30.196.750,12	30.196.750,12	30.196.750,12	15.599,94
				TOTAL.....	**4.870.970.943,00**	**-645.753.726,26**	**4.225.217.216,74**	**787.343.452,96**	**909.531.118,72**	**1.064.221.144,73**	**1.375.345.717,82**	**4.137.549.854,58**	**4.136.441.434,23**	**4.094.331.304,39**	**88.775.782,51**

Cuadro N° 2.1.3

LEY DE PRESUPUESTO MODIFICADA DEL MINISTERIO DEL PODER POPULAR PARA LA EDUCACIÓN Y SU EJECUCIÓN PRESUPUESTARIA
A NIVEL DE PARTIDAS Y SUB-PARTIDAS GENÉRICAS Y ESPECÍFICAS
AL 31 DE DICIEMBRE DE 2013

CONSOLIDADO FUENTE DE FINANCIAMIENTO: INGRESOS ORDINARIOS

Acción Centralizada (N°) 100003000: "Previsión y Protección Social"

PA	GE	ES	SE	Denominación	Ley de Presupuesto Año 2013	Modificaciones Presupuestarias al 31-12-2013	Ley de Presupuesto Modificada al 31-12-2013	Ejecución Presupuestaria I Trimestre Año 2013	Ejecución Presupuestaria II Trimestre Año 2013	Ejecución Presupuestaria III Trimestre Año 2013	Ejecución Presupuestaria IV Trimestre Año 2013	Ejecución Presupuestaria al 31-12-2013 (Compromiso)	Ejecución Presupuestaria al 31-12-2013 (Causado)	Ejecución Presupuestaria al 31-12-2013 (Pagado)	Disponibilidad Presupuestaria al 31-12-2013
					1	2	3	4	5	6	7	8	9	10	11=3-9
407	00	00	00	**Transferencias y Donaciones**	**3.547.021.554,00**	**1.199.704.404,00**	**4.746.725.958,00**	**1.768.146.908,00**	**1.778.270.692,00**	**603.953,00**	**1.199.704.388,00**	**4.746.725.941,00**	**4.746.725.941,00**	**4.746.725.941,00**	**17,00**
	01			**Transferencias y Donaciones Corrientes Internas**	**3.547.021.554,00**	**1.199.704.404,00**	**4.746.725.958,00**	**1.768.146.908,00**	**1.778.270.692,00**	**603.953,00**	**1.199.704.388,00**	**4.746.725.941,00**	**4.746.725.941,00**	**4.746.725.941,00**	**17,00**
		01		**Transferencias Corrientes Internas al Sector Privado**	**3.547.021.554,00**	**1.199.704.404,00**	**4.746.725.958,00**	**1.768.146.908,00**	**1.778.270.692,00**	**603.953,00**	**1.199.704.388,00**	**4.746.725.941,00**	**4.746.725.941,00**	**4.746.725.941,00**	**17,00**
			01	Pensiones del Personal Empleado, Obrero y Militar	236.173.808,00	0,00	236.173.808,00	114.734.436,22	121.403.677,96	35.693,00	0,82	236.173.808,00	236.173.808,00	236.173.808,00	0,00
			02	Jubilaciones del Personal Empleado, Obrero y Militar	3.001.316.146,00	547.367.461,00	3.548.683.607,00	1.498.910.431,78	1.502.405.714,04	0,00	547.367.461,18	3.548.683.607,00	3.548.683.607,00	3.548.683.607,00	0,00
			12	Otras Subvenciones Socio-Económicas del Personal Empleado, Obrero y Militar Pensionado	17.067.960,00	0,00	17.067.960,00	8.458.800,00	8.609.160,00	0,00	0,00	17.067.960,00	17.067.960,00	17.067.960,00	0,00
			13	Aguinaldos al Personal Empleado, Obrero y Militar Jubilado	0,00	619.351.057,00	619.351.057,00	0,00	0,00	0,00	619.351.040,00	619.351.040,00	619.351.040,00	619.351.040,00	17,00
			16	Otras Subvenciones Socio-Economicas del Personal Empleado, Obrero y Militar Jubilado	292.463.640,00	32.985.886,00	325.449.526,00	146.043.240,00	145.852.140,00	568.260,00	32.985.886,00	325.449.526,00	325.449.526,00	325.449.526,00	0,00
				TOTAL.....	**3.547.021.554,00**	**1.199.704.404,00**	**4.746.725.958,00**	**1.768.146.908,00**	**1.778.270.692,00**	**603.953,00**	**1.199.704.388,00**	**4.746.725.941,00**	**4.746.725.941,00**	**4.746.725.941,00**	**17,00**

Cuadro Nº 2.1.4
LEY DE PRESUPUESTO MODIFICADA DEL MINISTERIO DEL PODER POPULAR PARA LA EDUCACIÓN Y SU EJECUCIÓN PRESUPUESTARIA
A NIVEL DE PARTIDAS Y SUB-PARTIDAS GENÉRICAS Y ESPECÍFICAS
AL 31 DE DICIEMBRE DE 2013

CONSOLIDADO FUENTE DE FINANCIAMIENTO: INGRESOS ORDINARIOS

Acción Centralizada (Nº) 100007000: "Protección y Atención Integral a las Familias y Personas en los Refugios en caso de Emergencias o Desastres"

PA	GE	ES	SE	Denominación	Ley de Presupuesto Año 2013	Modificaciones Presupuestarias al 31-12-2013	Ley de Presupuesto Modificada al 31-12-2013	Ejecución Presupuestaria I Trimestre Año 2013	Ejecución Presupuestaria II Trimestre Año 2013	Ejecución Presupuestaria III Trimestre Año 2013	Ejecución Presupuestaria IV Trimestre Año 2013	Ejecución Presupuestaria al 31-12-2013 (Compromiso)	Ejecución Presupuestaria al 31-12-2013 (Causado)	Ejecución Presupuestaria al 31-12-2013 (Pagado)	Disponibilidad Presupuestaria al 31-12-2013
					1	2	3	4	5	6	7	8	9	10	11=3-9
402	00	00		**Materiales, Suministros y Mercancías**	**15.768.717,00**	**-9.927.199,39**	**5.861.517,61**	**1.340.901,00**	**2.076.945,66**	**103.312,00**	**1.046.146,95**	**4.567.305,61**	**4.567.305,61**	**3.934.192,61**	**1.294.212,00**
		01		**Productos Alimenticios y Agropecuarios**	**8.669.451,00**	**-4.437.542,82**	**4.231.908,18**	**1.288.416,00**	**1.876.692,18**	**37.020,00**	**780.793,00**	**3.982.921,18**	**3.982.921,18**	**3.349.808,18**	**248.987,00**
			01	Alimentos y bebidas para Personas	8.669.451,00	-4.437.542,82	4.231.908,18	1.288.416,00	1.876.692,18	37.020,00	780.793,00	3.982.921,18	3.982.921,18	3.349.808,18	248.987,00
		02		**Productos de Minas, Canteras y Yacimientos**	**32.810,00**	**-32.730,00**	**80,00**	**0,00**	**80,00**	**0,00**	**0,00**	**80,00**	**80,00**	**80,00**	**0,00**
			05	Piedra, Arcilla, Arena y Tierra	32.810,00	-32.730,00	80,00	0,00	80,00	0,00	0,00	80,00	80,00	80,00	0,00
		03		**Textiles y Vestuarios**	**1.071.110,00**	**-838.091,48**	**233.018,52**	**0,00**	**176.882,52**	**0,00**	**56.136,00**	**233.018,52**	**233.018,52**	**233.018,52**	**0,00**
		01		Textiles	1.071.110,00	-838.091,48	233.018,52	0,00	176.882,52	0,00	56.136,00	233.018,52	233.018,52	233.018,52	0,00
		05		**Productos de Papel, Cartón e Imoreso**	**1.453.050,00**	**-453.050,00**	**1.000.000,00**	**0,00**	**0,00**	**0,00**	**0,00**	**0,00**	**0,00**	**0,00**	**1.000.000,00**
			01	Pulpa de Madera, Papel y Cartón	553.800,00	-53.800,00	500.000,00	0,00	0,00	0,00	0,00	0,00	0,00	0,00	500.000,00
			03	Productos de Papel y Cartón para Oficina	899.250,00	-399.250,00	500.000,00	0,00	0,00	0,00	0,00	0,00	0,00	0,00	500.000,00
		06		**Productos Químicos y Derivados**	**138.686,00**	**-79.000,37**	**59.685,63**	**0,00**	**21,00**	**0,00**	**14.439,63**	**14.460,63**	**14.460,63**	**14.460,63**	**45.225,00**
			03	Tintas, Pinturas y Colorantes	83.720,00	-79.000,37	4.719,63	0,00	0,00	0,00	4.719,63	4.719,63	4.719,63	4.719,63	0,00
			08	Productos Plásticos	54.966,00	0,00	54.966,00	0,00	21,00	0,00	9.720,00	9.741,00	9.741,00	9.741,00	45.225,00
		08		**Productos Metálicos**	**62.697,00**	**-8.223,93**	**54.473,07**	**0,00**	**10.815,96**	**3.600,00**	**40.057,11**	**54.473,07**	**54.473,07**	**54.473,07**	**0,00**
			03	Herramientas Menores, Cuchillería y Artículos Generales de Ferretería	62.697,00	-8.223,93	54.473,07	0,00	10.815,96	3.600,00	40.057,11	54.473,07	54.473,07	54.473,07	0,00
		09		**Productos de Madera**	**2.659,00**	**-2.659,00**	**0,00**	**0,00**	**0,00**	**0,00**	**0,00**	**0,00**	**0,00**	**0,00**	**0,00**
			01	Productos Primarios de Madera	2.659,00	-2.659,00	0,00	0,00	0,00	0,00	0,00	0,00	0,00	0,00	0,00
		10		**Productos Varios y Útiles Diversos**	**4.358.254,00**	**-4.075.901,79**	**282.352,21**	**52.485,00**	**12.454,00**	**62.692,00**	**154.721,21**	**282.352,21**	**282.352,21**	**282.352,21**	**0,00**
			01	Artículos de Deporte, Recreación y Juguetes	72.494,00	-43.874,00	28.620,00	0,00	0,00	28.620,00	0,00	28.620,00	28.620,00	28.620,00	0,00
			03	Utensilios de Cocina y Comedor	2.715.393,00	-2.628.836,00	86.557,00	52.485,00	0,00	34.072,00	0,00	86.557,00	86.557,00	86.557,00	0,00
			05	Útiles de Escritorio, Oficina y Materiales de Instrucción	1.363.335,00	-1.363.335,00	0,00	0,00	0,00	0,00	0,00	0,00	0,00	0,00	0,00
			07	Productos de Seguridad en el Trabajo	1.957,00	-1.957,00	0,00	0,00	0,00	0,00	0,00	0,00	0,00	0,00	0,00
			11	Materiales Eléctricos	93.142,00	-13.692,80	79.449,20	0,00	0,00	0,00	79.449,20	79.449,20	79.449,20	79.449,20	0,00
			12	Materiales para Instalaciones Sanitarias	111.933,00	-24.206,99	87.726,01	0,00	12.454,00	0,00	75.272,01	87.726,01	87.726,01	87.726,01	0,00
403	00	00		**Servicios no Personales**	**12.471.303,00**	**-11.814.386,84**	**656.916,16**	**171.672,72**	**59.972,38**	**2.522,40**	**422.748,66**	**656.916,16**	**656.916,16**	**656.916,16**	**0,00**
		02		**Alquileres de Maquinaria y Equipos**	**2.000,00**	**-2.000,00**	**0,00**	**0,00**	**0,00**	**0,00**	**0,00**	**0,00**	**0,00**	**0,00**	**0,00**
			02	Alquileres de Equipos de Transporte, Tracción y Elevación	2.000,00	-2.000,00	0,00	0,00	0,00	0,00	0,00	0,00	0,00	0,00	0,00
		06		**Servicios de Transporte y Almacenaje**	**4.500,00**	**-100,00**	**4.400,00**	**0,00**	**4.050,00**	**0,00**	**350,00**	**4.400,00**	**4.400,00**	**4.400,00**	**0,00**
			01	Fletes y Embalajes	4.500,00	-100,00	4.400,00	0,00	4.050,00	0,00	350,00	4.400,00	4.400,00	4.400,00	0,00
		10		**Servicios Profesionales y Técnicos**	**4.467.743,00**	**-4.346.555,92**	**121.187,08**	**0,00**	**0,00**	**0,00**	**121.187,08**	**121.187,08**	**121.187,08**	**121.187,08**	**0,00**
			04	Servicios de Ingeniería y Arquetectónicos	1.432.230,00	-1.432.230,00	0,00	0,00	0,00	0,00	0,00	0,00	0,00	0,00	0,00
			11	Servicios para la Elaboración y Suministro de Comida	3.035.513,00	-2.914.325,92	121.187,08	0,00	0,00	0,00	121.187,08	121.187,08	121.187,08	121.187,08	0,00
		12		**Conservación y Reparaciones Menores de Obras**	**5.287.935,00**	**-5.068.989,24**	**218.945,76**	**0,00**	**0,00**	**0,00**	**218.945,76**	**218.945,76**	**218.945,76**	**218.945,76**	**0,00**
			01	Conservación y Reparaciones Menores de obras en bienes del Dominio Privado	5.287.935,00	-5.068.989,24	218.945,76	0,00	0,00	0,00	218.945,76	218.945,76	218.945,76	218.945,76	0,00
		18		**Impuestos Indirectos**	**2.709.125,00**	**-2.396.741,68**	**312.383,32**	**171.672,72**	**55.922,38**	**2.522,40**	**82.265,82**	**312.383,32**	**312.383,32**	**312.383,32**	**0,00**
			01	Impuesto al Valor Agregado	2.709.125,00	-2.396.741,68	312.383,32	171.672,72	55.922,38	2.522,40	82.265,82	312.383,32	312.383,32	312.383,32	0,00
404	00	00		**Activos Reales**	**10.020.546,00**	**0,00**	**10.020.546,00**	**89.705,00**	**6.799,00**	**86.257,12**	**473.440,00**	**656.201,12**	**656.201,12**	**656.201,12**	**9.364.344,88**
		07		**Equipos Científicos, Religiosos, de Enseñanza y Recreación**	**76.947,00**	**0,00**	**76.947,00**	**0,00**	**0,00**	**0,00**	**0,00**	**0,00**	**0,00**	**0,00**	**76.947,00**
			02	Equipos de Enenanza, Deporte y Recreación	76.947,00	0,00	76.947,00	0,00	0,00	0,00	0,00	0,00	0,00	0,00	76.947,00
		09		**Máquinas, Muebles y Demás Equipos de Oficina y Alojamiento**	**9.207.257,00**	**0,00**	**9.207.257,00**	**89.705,00**	**6.799,00**	**86.257,12**	**473.440,00**	**656.201,12**	**656.201,12**	**656.201,12**	**8.551.055,88**
			01	Mobiliario y Equipos de Oficina	666.660,00	0,00	666.660,00	0,00	0,00	0,00	0,00	0,00	0,00	0,00	666.660,00
			02	Equipos de Computación	40.598,00	0,00	40.598,00	0,00	0,00	0,00	0,00	0,00	0,00	0,00	40.598,00
			03	Mobiliario y Equipos de Alojamiento	8.499.999,00	0,00	8.499.999,00	89.705,00	6.799,00	86.257,12	473.440,00	656.201,12	656.201,12	656.201,12	7.843.797,88
		99		**Otros Activos Reales**	**736.342,00**	**0,00**	**736.342,00**	**0,00**	**0,00**	**0,00**	**0,00**	**0,00**	**0,00**	**0,00**	**736.342,00**
			01	Otros Activos Reales	736.342,00	0,00	736.342,00	0,00	0,00	0,00	0,00	0,00	0,00	0,00	736.342,00
				TOTAL.....	**38.280.566,00**	**-21.741.586,23**	**16.538.979,77**	**1.602.278,72**	**2.143.717,04**	**192.091,52**	**1.942.335,61**	**5.880.422,89**	**5.880.422,89**	**5.247.309,89**	**10.658.556,88**

Cuadro Nº 2.2
LEY DE PRESUPUESTO MODIFICADA DEL MINISTERIO DEL PODER POPULAR PARA LA EDUCACIÓN Y SU EJECUCIÓN PRESUPUESTARIA
A NIVEL DE PARTIDAS Y SUB-PARTIDAS GENÉRICAS Y ESPECÍFICAS
AL 31 DE DICIEMBRE DE 2013

CONSOLIDADO PROYECTOS
FUENTE DE FINANCIAMIENTO: INGRESOS ORDINARIOS

PA	GE	ES	SE	Denominación	Ley de Presupuesto Año 2013	Modificaciones Presupuestarias al 31-12-2013	Ley de Presupuesto Modificada al 31-12-2013	Ejecución Presupuestaria I Trimestre Año 2013	Ejecución Presupuestaria II Trimestre Año 2013	Ejecución Presupuestaria III Trimestre Año 2013	Ejecución Presupuestaria IV Trimestre Año 2013	Ejecución Presupuestaria al 31-12-2013 (Compromiso)	Ejecución Presupuestaria al 31-12-2013 (Causado)	Ejecución Presupuestaria al 31-12-2013 (Pagado)	Disponibilidad Presupuestaria al 31-12-2013
					1	2	3	4	5	6	7	8	9	10	11=3-9
401	00	00	00	GASTOS DE PERSONAL	14.925.938.590,00	5.185.724.774,10	20.111.663.364,10	7.687.629.756,41	6.185.985.178,64	719.661.003,99	5.477.638.457,86	20.070.914.403,90	20.070.914.396,90	20.070.873.495,53	40.748.967,20
	01			**Sueldos, Salarios y Otras Retribuciones**	**9.120.285.246,00**	**778.018.875,10**	**9.898.304.121,10**	**4.442.735.759,50**	**4.062.746.089,58**	**557.919.858,36**	**834.854.348,97**	**9.898.256.063,41**	**9.898.256.056,41**	**9.898.215.155,04**	**48.064,69**
		01		Sueldos Básicos Personal Fijo a Tiempo Completo	4.105.814.306,00	328.281.091,00	4.434.095.397,00	2.289.717.562,45	1.816.096.743,55	0,00	328.281.091,00	4.434.095.397,00	4.434.095.397,00	4.434.095.397,00	0,00
		02		Sueldos Básicos Personal Fijo a Tiempo Parcial	1.988.587.970,00	0,00	1.988.587.970,00	755.280.948,22	1.028.842.345,69	204.464.676,09	0,00	1.988.587.970,00	1.988.587.970,00	1.988.587.970,00	0,00
		10		Salarios a Obreros en Puestos Permanentes a Tiempo Completo	1.517.663.886,00	133.564.933,00	1.651.228.819,00	631.738.675,16	683.258.031,35	202.667.179,49	133.564.933,00	1.651.228.819,00	1.651.228.819,00	1.651.228.819,00	0,00
		18		Remuneraciones al Personal Contratado	1.265.197,00	-30.000,00	1.255.197,00	0,00	243.500,00	161.000,00	802.639,66	1.207.139,66	1.207.139,66	1.166.238,29	48.057,34
		19		Retribuciones por Becas-Salarios, Bolsas de Trabajo, Pasantías y Similares	608.866.748,00	119.465.499,10	728.332.247,10	179.768.403,14	193.217.787,16	68.868.146,49	286.477.910,31	728.332.247,10	728.332.247,10	728.332.247,10	0,00
		99		Otras Retribuciones	898.067.139,00	196.737.352,00	1.094.804.491,00	586.230.170,53	341.087.681,83	81.758.856,29	85.727.775,00	1.094.804.490,65	1.094.804.483,65	1.094.804.483,65	7,35
			02	**Compensaciones Previstas en las Escalas de Sueldos y Salarios**	**462.026.629,00**	**739.847.064,00**	**1.201.873.693,00**	**333.113.927,48**	**195.173.459,62**	**60.069.992,90**	**613.516.313,00**	**1.201.873.693,00**	**1.201.873.693,00**	**1.201.873.693,00**	**0,00**
			01	Compensaciones Previstas en las Escalas de Sueldos al Personal Empleado Fijo a Tiempo Completo	144.460.942,00	282.242.332,00	426.703.274,00	89.237.189,10	55.223.752,90	22.140.598,00	260.101.734,00	426.703.274,00	426.703.274,00	426.703.274,00	0,00
			03	Compensaciones previstas en las escalas de salarios al Personal Obrero Fijo a Tiempo Completo	317.565.687,00	457.604.732,00	775.170.419,00	243.876.738,38	139.949.706,72	37.929.394,90	353.414.579,00	775.170.419,00	775.170.419,00	775.170.419,00	0,00
			03	**Primas**	**1.540.592.432,00**	**105.673.500,00**	**1.646.265.932,00**	**797.890.129,23**	**724.843.519,28**	**17.858.783,49**	**105.673.500,00**	**1.646.265.932,00**	**1.646.265.932,00**	**1.646.265.932,00**	**0,00**
			01	Primas por Mérito a Empleados	245.121.197,00	18.607.678,00	263.728.875,00	129.484.753,32	115.636.443,68	0,00	18.607.678,00	263.728.875,00	263.728.875,00	263.728.875,00	0,00
			02	Primas de Transporte a Empleados	273.671.761,00	19.540.234,00	293.211.995,00	141.317.680,00	126.474.696,00	5.879.385,00	19.540.234,00	293.211.995,00	293.211.995,00	293.211.995,00	0,00
			08	Primas de Profesionalización a Empleados	20.604.119,00	2.174.925,00	22.779.044,00	6.552.378,10	7.315.373,00	6.736.367,90	2.174.925,00	22.779.044,00	22.779.044,00	22.779.044,00	0,00
			09	Primas por Antigüedad a Empleados	186.370.907,00	1.986.423,00	188.357.330,00	99.941.553,50	88.429.353,50	0,00	1.986.423,00	188.357.330,00	188.357.330,00	188.357.330,00	0,00
			10	Primas por Jerarquía o Responsabilidad en el Cargo	14.602.929,00	2.245.161,00	16.848.090,00	5.143.382,74	5.080.816,70	4.378.729,56	2.245.161,00	16.848.090,00	16.848.090,00	16.848.090,00	0,00
			16	Primas por Mérito a Obreros	2.571.024,00	187.072,00	2.758.096,00	1.261.549,38	1.061.525,20	247.949,42	187.072,00	2.758.096,00	2.758.096,00	2.758.096,00	0,00
			19	Primas por Hijos de Obreros	4.227,00	194,00	4.421,00	1.763,55	1.528,39	935,06	194,00	4.421,00	4.421,00	4.421,00	0,00
			21	Primas por Antigüedad a Obreros	3.371.951,00	321.460,00	3.693.411,00	1.760.124,97	1.169.842,00	441.984,03	321.460,00	3.693.411,00	3.693.411,00	3.693.411,00	0,00
			97	Otras Primas a Empleados	793.610.483,00	60.610.353,00	854.220.836,00	412.117.503,57	381.492.979,43	0,00	60.610.353,00	854.220.836,00	854.220.836,00	854.220.836,00	0,00
			98	Otras Primas a Obreros	663.834,00	0,00	663.834,00	309.440,10	180.961,38	173.432,52	0,00	663.834,00	663.834,00	663.834,00	0,00
			04	**Complementos de Sueldos y Salarios**	**2.621.200.537,00**	**776.013.182,00**	**3.397.213.719,00**	**1.474.899.533,78**	**1.010.158.517,64**	**5.701.079,13**	**906.454.587,00**	**3.397.213.717,55**	**3.397.213.717,55**	**3.397.213.717,55**	**1,45**
			02	Complemento a Empleados por Trabajo Nocturno	25.712.786,00	0,00	25.712.786,00	13.283.482,22	12.429.296,74	7,04	0,00	25.712.786,00	25.712.786,00	25.712.786,00	0,00
			08	Bono Compensatorio de Alimentación a Empleados	1.872.282.021,00	526.506.952,00	2.398.788.973,00	1.159.888.957,72	712.393.062,83	0,00	526.506.952,00	2.398.788.972,55	2.398.788.972,55	2.398.788.972,55	0,45
			15	Complemento a Obreros por Trabajo o Jornada Nocturna	14.037.451,00	0,00	14.037.451,00	7.093.794,60	6.943.656,40	0,00	0,00	14.037.451,00	14.037.451,00	14.037.451,00	0,00
			18	Bono Compensatorio de Alimentación a Obreros	702.812.363,00	-32.850.016,00	669.962.347,00	294.255.540,00	278.115.417,00	0,00	97.591.389,00	669.962.346,00	669.962.346,00	669.962.346,00	1,00
			19	Bono Compensatorio de Transporte a Obreros	808.030,00	60.470,00	868.500,00	367.166,97	267.560,25	173.302,78	60.470,00	868.500,00	868.500,00	868.500,00	0,00
			96	Otros Complementos a Empleados	0,00	113.972.284,00	113.972.284,00	0,00	0,00	0,00	113.972.284,00	113.972.284,00	113.972.284,00	113.972.284,00	0,00
			97	Otros Complementos a Obreros	5.547.886,00	168.323.492,00	173.871.378,00	10.592,27	9.524,42	5.527.769,31	168.323.492,00	173.871.378,00	173.871.378,00	173.871.378,00	0,00
			05	**Aguinaldos, Utilidades o Bonificación Legal, y bono Vacacional**	**335.628.588,00**	**2.440.847.502,00**	**2.776.476.090,00**	**145.468.669,42**	**34.029.593,99**	**49.231.401,55**	**2.547.746.425,00**	**2.776.476.089,96**	**2.776.476.089,96**	**2.776.476.089,96**	**0,04**
			01	Aguinaldos a Empleados	0,00	1.426.442.525,00	1.426.442.525,00	0,00	0,00	0,00	1.426.442.525,00	1.426.442.525,00	1.426.442.525,00	1.426.442.525,00	0,00
			03	Bono Vacacional a Empleados	180.119.798,00	7.161.560,00	187.281.358,00	106.876.797,46	28.608.091,56	44.634.908,98	7.161.560,00	187.281.358,00	187.281.358,00	187.281.358,00	0,00
			04	Aguinaldos a Obreros	0,00	1.114.142.340,00	1.114.142.340,00	0,00	0,00	0,00	1.114.142.340,00	1.114.142.340,00	1.114.142.340,00	1.114.142.340,00	0,00
			06	Bono Vacacional a Obreros	155.508.790,00	-106.898.923,00	48.609.867,00	38.591.871,96	5.421.502,43	4.596.492,57	0,00	48.609.866,96	48.609.866,96	48.609.866,96	0,04
			06	**Aportes Patronales y Legales**	**817.595.858,00**	**93.484.506,00**	**911.080.364,00**	**491.052.408,49**	**153.033.804,22**	**8.740.111,38**	**217.553.138,89**	**870.379.462,98**	**870.379.462,98**	**870.379.462,98**	**40.700.901,02**
			01	Aporte Patronal al Instituto Venezolano de los Seguros Sociales (I.V.S.S), por Empleados	86.589.221,00	0,00	86.589.221,00	44.679.830,67	0,00	0,00	31.305.416,62	75.985.247,29	75.985.247,29	75.985.247,29	10.603.973,71

Cuadro Nº 2.2
LEY DE PRESUPUESTO MODIFICADA DEL MINISTERIO DEL PODER POPULAR PARA LA EDUCACIÓN Y SU EJECUCIÓN PRESUPUESTARIA
A NIVEL DE PARTIDAS Y SUB-PARTIDAS GENÉRICAS Y ESPECÍFICAS
AL 31 DE DICIEMBRE DE 2013

CONSOLIDADO PROYECTOS
FUENTE DE FINANCIAMIENTO: INGRESOS ORDINARIOS

PA	GE	ES	SE	Denominación	Ley de Presupuesto Año 2013	Modificaciones Presupuestarias al 31-12-2013	Ley de Presupuesto Modificada al 31-12-2013	Ejecución Presupuestaria I Trimestre Año 2013	Ejecución Presupuestaria II Trimestre Año 2013	Ejecución Presupuestaria III Trimestre Año 2013	Ejecución Presupuestaria IV Trimestre Año 2013	Ejecución Presupuestaria al 31-12-2013 (Compromiso)	Ejecución Presupuestaria al 31-12-2013 (Causado)	Ejecución Presupuestaria al 31-12-2013 (Pagado)	Disponibilidad Presupuestaria al 31-12-2013
					1	2	3	4	5	6	7	8	9	10	11=3-9
			02	Aporte Patronal al Inst. de Previsión y Asistencia Social para el Personal del Ministerio de Educación (IPASME) por Empleados	560.073.457,00	93.484.506,00	653.557.963,00	407.074.847,98	135.824.139,78	2.084.272,00	82.981.320,43	627.964.580,19	627.964.580,19	627.964.580,19	25.593.382,81
			03	Aporte Patronal al Fondo de Jubilaciones por Empleados	24.182.646,00	0,00	24.182.646,00	5.960.717,06	8.878.685,12	6.655.839,38	2.687.404,44	24.182.646,00	24.182.646,00	24.182.646,00	0,00
			05	Aporte Patronal al Fondo de Ahorro Obligatorio para la Vivienda por Empleados	80.940.500,00	0,00	80.940.500,00	0,00	0,00	0,00	80.940.499,40	80.940.499,40	80.940.499,40	80.940.499,40	0,60
			10	Aporte Patronal al Instituto Venezolano de los Seguros Sociales (I.V.S.S) por Obreros	46.171.536,00	0,00	46.171.536,00	33.337.012,78	8.330.979,32	0,00	0,00	41.667.992,10	41.667.992,10	41.667.992,10	4.503.543,90
			13	Aporte Patronal al Fondo de Ahorro Obligatorio para la Vivienda por Obreros	19.638.498,00	0,00	19.638.498,00	0,00	0,00	0,00	19.638.498,00	19.638.498,00	19.638.498,00	19.638.498,00	0,00
			96	**Otros Gastos del Personal Empleado**	**16.478.680,00**	**126.328.970,00**	**142.807.650,00**	**0,00**	**0,00**	**16.478.680,00**	**126.328.970,00**	**142.807.650,00**	**142.807.650,00**	**142.807.650,00**	**0,00**
			01	Otros Gastos del Personal Empleado	16.478.680,00	126.328.970,00	142.807.650,00	0,00	0,00	16.478.680,00	126.328.970,00	142.807.650,00	142.807.650,00	142.807.650,00	0,00
			97	**Otros Gastos del Personal Obrero**	**12.130.620,00**	**125.511.175,00**	**137.641.795,00**	**2.469.328,51**	**6.000.194,31**	**3.661.097,18**	**125.511.175,00**	**137.641.795,00**	**137.641.795,00**	**137.641.795,00**	**0,00**
			01	Otros Gastos del Personal Obrero	12.130.620,00	125.511.175,00	137.641.795,00	2.469.328,51	6.000.194,31	3.661.097,18	125.511.175,00	137.641.795,00	137.641.795,00	137.641.795,00	0,00
402	00	00		**Materiales, Suministros y Mercancías**	**3.055.758.702,00**	**379.227.800,92**	**3.434.986.502,92**	**2.497.251.722,50**	**617.827.015,42**	**140.775.589,34**	**169.843.508,01**	**3.425.697.835,27**	**3.425.697.835,27**	**3.402.313.895,01**	**9.288.667,65**
		01		**Productos Alimenticios y Agropecuarios**	**2.878.596.888,00**	**-1.820.542,44**	**2.876.776.345,56**	**2.492.226.318,94**	**380.723.798,12**	**1.046.868,08**	**2.346.390,79**	**2.876.343.375,93**	**2.876.343.375,93**	**2.875.290.469,83**	**432.969,63**
			01	Alimentos y bebidas para Personas	2.874.841.431,00	-1.024.970,92	2.873.816.460,08	2.492.182.168,94	379.587.505,14	330.814,00	1.536.729,32	2.873.637.217,40	2.873.637.217,40	2.872.726.438,60	179.242,68
			02	Alimentos para Animales	1.758.546,00	-450.541,14	1.308.004,86	35.000,00	621.726,50	86.519,00	416.776,19	1.160.021,69	1.160.021,69	1.098.017,69	147.983,17
			03	Productos Agrícolas y Pecuarios	1.957.911,00	-345.030,38	1.612.880,62	9.150,00	514.566,48	629.535,08	353.985,28	1.507.236,84	1.507.236,84	1.427.113,54	105.643,78
			99	Otros Productos Alimenticios y Agropecuarios	39.000,00	0,00	39.000,00	0,00	0,00	38.900,00	38.900,00	38.900,00	38.900,00	38.900,00	100,00
		02		**Productos de Minas, Canteras y Yacimientos**	**942.583,00**	**-483.681,65**	**458.901,35**	**0,00**	**260.022,00**	**54.047,32**	**114.284,98**	**428.354,30**	**428.354,30**	**417.329,30**	**30.547,05**
			02	Petróleo Crudo y Gas Natural	72.392,00	-22.207,80	50.184,20	0,00	42.000,00	147,32	4.923,78	47.071,10	47.071,10	47.071,10	3.113,10
			03	Mineral de Hierro	4.018,00	-2.314,37	1.703,63	0,00	0,00	0,00	0,00	0,00	0,00	0,00	1.703,63
			04	Mineral no Ferroso	44.373,00	-13.248,85	31.124,15	0,00	0,00	12.500,00	18.510,20	31.010,20	31.010,20	31.010,20	113,95
			05	Piedra, Arcilla, Arena y Tierra	821.744,00	-445.878,37	375.865,63	0,00	218.022,00	41.400,00	90.851,00	350.273,00	350.273,00	339.248,00	25.592,63
			06	Mineral para la Fabricación de Productos Químicos	56,00	-32,26	23,74	0,00	0,00	0,00	0,00	0,00	0,00	0,00	23,74
		03		**Textiles y Vestuarios**	**27.156.019,00**	**-22.840.558,87**	**4.315.460,13**	**23.850,00**	**486.898,54**	**430.709,87**	**3.047.794,44**	**3.989.252,85**	**3.989.252,85**	**1.759.752,85**	**326.207,28**
			01	Textiles	10.774.922,00	-10.366.167,58	408.754,42	23.850,00	82.215,36	116.952,47	106.814,69	329.832,52	329.832,52	329.832,52	78.921,90
			02	Prendas de Vestir	14.690.463,00	-12.053.012,91	2.637.450,09	0,00	331.467,18	269.357,40	1.857.062,22	2.457.886,80	2.457.886,80	1.272.086,80	179.563,29
			03	Calzados	1.679.689,00	-415.074,06	1.264.614,94	0,00	73.216,00	44.400,00	1.079.717,53	1.197.333,53	1.197.333,53	153.633,53	67.281,41
			99	Otros Productos Textiles y Vestuarios	10.945,00	-6.304,32	4.640,68	0,00	0,00	0,00	4.200,00	4.200,00	4.200,00	4.200,00	440,68
		04		**Productos de Cuero y Caucho**	**693.685,00**	**-158.946,58**	**534.738,42**	**0,00**	**152.290,00**	**55.081,00**	**253.268,84**	**460.639,84**	**460.639,84**	**442.039,84**	**74.098,58**
			02	Productos de Cuero y Sucedáneos del Cuero	5.000,00	0,00	5.000,00	0,00	0,00	0,00	0,00	0,00	0,00	0,00	5.000,00
			03	Cauchos y Tripas para Vehículos	686.421,00	-157.642,52	528.778,48	0,00	152.290,00	55.081,00	252.368,84	459.739,84	459.739,84	441.139,84	69.038,64
			99	Otros Productos de Cueros y Caucho	2.264,00	-1.304,06	959,94	0,00	0,00	0,00	900,00	900,00	900,00	900,00	59,94
		05		**Productos de Papel, Cartón e Impresos**	**37.322.871,00**	**258.608.087,30**	**295.930.958,30**	**1.563.868,00**	**218.234.107,56**	**68.723.453,76**	**5.594.513,15**	**294.115.942,47**	**294.115.942,47**	**293.272.166,61**	**1.815.015,83**
			01	Pulpa de Madera, Papel y Cartón	2.960.750,00	-894.157,74	2.066.592,26	270.420,00	207.305,00	413.814,44	976.540,85	1.868.080,29	1.868.080,29	1.518.909,29	198.511,97
			02	Envases y Cajas de Papel y Cartón	663.265,00	-201.997,34	461.267,66	0,00	20.400,40	179.322,00	228.312,80	428.035,20	428.035,20	418.260,20	33.232,46
			03	Productos de Papel y Cartón para Oficina	15.209.495,00	267.539.800,45	282.749.295,45	710.628,00	214.092.532,52	65.849.804,74	1.592.432,53	282.245.397,79	282.245.397,79	282.086.615,93	503.897,66
			04	Libros, Revistas y Periódicos	3.059.953,00	-2.770.362,43	289.590,57	27.280,00	44.500,00	96.669,00	68.915,50	237.364,50	237.364,50	206.564,50	52.226,07
			05	Material de Enseñanza	8.318.672,00	-3.629.818,58	4.688.853,42	35.225,00	1.778.936,75	1.136.252,60	1.221.118,44	4.171.532,79	4.171.532,79	4.061.373,79	517.320,63
			06	Productos de Papel y Cartón para Computación	1.394.111,00	-260.939,41	1.133.171,59	77.005,00	369.885,60	265.053,40	312.167,07	1.024.111,07	1.024.111,07	982.017,07	109.060,52
			07	Productos de Papel y Cartón para la Imprenta y Reproducción	5.552.528,00	-1.138.310,46	4.414.217,54	443.310,00	1.720.451,29	750.887,58	1.124.966,93	4.039.615,80	4.039.615,80	3.918.020,80	374.601,74
			99	Otros Productos de Pulpa, Papel y Cartón	164.097,00	-36.127,19	127.969,81	0,00	96,00	31.650,00	70.059,03	101.805,03	101.805,03	80.405,03	26.164,78
		06		**Productos Químicos y Derivados**	**25.072.895,00**	**47.770.637,39**	**72.843.532,39**	**776.716,79**	**2.965.056,74**	**35.475.970,63**	**32.654.226,82**	**71.771.970,98**	**71.771.970,98**	**70.649.778,67**	**1.071.561,41**
			01	Sustancias Químicas y de uso Industrial	599.415,00	-315.877,03	283.537,97	0,00	78.414,00	94.368,00	50.965,00	223.747,00	223.747,00	223.747,00	59.790,97
			02	Abonos, Plaguicidas y Otros	1.132.364,00	-526.058,46	606.305,54	0,00	133.421,00	87.295,50	315.198,44	535.914,94	535.914,94	504.515,62	70.390,60
			03	Tintas, Pinturas y Colorantes	15.552.261,00	52.579.857,90	68.132.118,90	739.828,79	1.963.981,69	34.558.027,83	30.272.237,09	67.534.075,40	67.534.075,40	67.296.431,97	598.043,50

Cuadro Nº 2.2
LEY DE PRESUPUESTO MODIFICADA DEL MINISTERIO DEL PODER POPULAR PARA LA EDUCACIÓN Y SU EJECUCIÓN PRESUPUESTARIA
A NIVEL DE PARTIDAS Y SUB-PARTIDAS GENÉRICAS Y ESPECÍFICAS
AL 31 DE DICIEMBRE DE 2013

CONSOLIDADO PROYECTOS
FUENTE DE FINANCIAMIENTO: INGRESOS ORDINARIOS

PA	GE	ES	SE	Denominación	Ley de Presupuesto Año 2013	Modificaciones Presupuestarias al 31-12-2013	Ley de Presupuesto Modificada al 31-12-2013	Ejecución Presupuestaria I Trimestre Año 2013	Ejecución Presupuestaria II Trimestre Año 2013	Ejecución Presupuestaria III Trimestre Año 2013	Ejecución Presupuestaria IV Trimestre Año 2013	Ejecución Presupuestaria al 31-12-2013 (Compromiso)	Ejecución Presupuestaria al 31-12-2013 (Causado)	Ejecución Presupuestaria al 31-12-2013 (Pagado)	Disponibilidad Presupuestaria al 31-12-2013
					1	2	3	4	5	6	7	8	9	10	11=3-9
		04		Productos Farmacéuticos y Medicamentos	1.481.711,00	-612.963,00	868.748,00	7.164,00	144.551,45	170.449,65	416.461,77	738.626,87	738.626,87	722.262,31	130.121,13
		05		Productos de Tocador	78.289,00	-40.301,40	37.987,60	19.360,00	200,00	0,00	9.533,18	29.093,18	29.093,18	29.093,18	8.894,42
		06		Combustibles y Lubricantes	928.450,00	-686.613,21	241.836,79	0,00	74.311,30	56.850,00	75.403,16	206.564,46	206.564,46	191.564,46	35.272,33
		07		Productos Diversos Derivados del Petróleo y del Carbón	42.901,00	-17.199,48	25.701,52	0,00	14.140,00	0,00	3.900,00	18.040,00	18.040,00	18.040,00	7.661,52
		08		Productos Plásticos	5.196.446,00	-2.590.655,50	2.605.790,50	10.364,00	552.805,30	508.979,65	1.380.431,38	2.452.580,33	2.452.580,33	1.630.795,33	153.210,17
		99		Otros Productos de la Industria Química y Conexos	61.058,00	-19.552,43	41.505,57	0,00	3.232,00	0,00	30.096,80	33.328,80	33.328,80	33.328,80	8.176,77
			07	**Productos Minerales no Metálicos**	**2.430.557,00**	**-1.247.657,49**	**1.182.899,51**	**16.545,00**	**156.050,00**	**234.871,80**	**465.535,39**	**873.002,19**	**873.002,19**	**863.462,19**	**309.897,32**
		01		Productos de Barro, Loza y Porcelana	490.552,00	-214.003,42	276.548,58	0,00	22.000,00	21.120,00	95.510,00	138.630,00	138.630,00	138.630,00	137.918,58
		02		Vidrios y Productos de Vidrio	435.391,00	-167.270,72	268.120,28	9.800,00	31.955,00	51.196,50	83.659,36	176.610,86	176.610,86	176.610,86	91.509,42
		03		Productos de Arcilla para Construcción	417.468,00	-193.150,87	224.317,13	4.195,00	29.775,00	74.906,80	90.257,01	199.133,81	199.133,81	193.943,81	25.183,32
		04		Cemento, Cal y Yeso	1.078.406,00	-668.198,24	410.207,76	2.550,00	72.320,00	87.648,50	196.109,02	358.627,52	358.627,52	354.277,52	51.580,24
		99		Otros Productos Minerales no Metálicos	8.740,00	-5.034,24	3.705,76	0,00	0,00	0,00	0,00	0,00	0,00	0,00	3.705,76
			08	**Productos Metálicos**	**16.135.775,00**	**24.748.906,16**	**40.884.681,16**	**581.804,20**	**1.858.933,81**	**5.469.455,60**	**32.072.131,38**	**39.982.324,99**	**39.982.324,99**	**29.524.487,12**	**902.356,17**
		01		Productos Primarios de Hierro y Acero	1.851.502,00	-1.219.375,05	632.126,95	29.419,00	123.007,12	112.111,70	182.185,36	446.723,18	446.723,18	388.038,83	185.403,77
		02		Productos de Metales No Ferrosos	20.724,00	-13.889,13	6.834,87	0,00	0,00	0,00	3.400,00	3.400,00	3.400,00	3.400,00	3.434,87
		03		Herramientas Menores, Cuchillería y Artículos Generales de Ferretería	10.893.818,00	27.143.384,54	38.037.202,54	536.270,20	1.264.009,63	4.659.091,45	31.180.116,26	37.639.487,54	37.639.487,54	27.306.644,32	397.715,00
		04		Productos Metálicos Estructurales	290.969,00	-172.850,44	118.118,56	10.990,00	14.520,00	18.724,00	49.079,08	93.313,08	93.313,08	83.033,08	24.805,48
		07		Material de Señalamiento	43.167,00	-10.990,30	32.476,70	0,00	0,00	16.000,00	0,00	16.000,00	16.000,00	16.000,00	16.476,70
		08		Material de Educación	1.785.980,00	-607.246,18	1.178.733,82	0,00	397.445,00	391.106,87	306.349,40	1.094.901,27	1.094.901,27	1.065.780,97	83.832,55
		09		Repuestos y Accesorios para Equipos de Transporte	918.246,00	-225.486,47	692.759,53	0,00	28.050,00	250.149,50	276.010,97	554.210,47	554.210,47	527.300,47	138.549,06
		10		Repuestos y Accesorios para Otros Equipos	245.183,00	-92.647,44	152.535,56	5.125,00	26.914,88	22.272,08	55.523,31	109.835,27	109.835,27	109.835,27	42.700,29
		99		Otros Productos Metálicos	86.186,00	-52.293,37	33.892,63	0,00	4.987,18	0,00	19.467,00	24.454,18	24.454,18	24.454,18	9.438,45
			09	**Productos de Madera**	**2.016.658,00**	**-710.552,01**	**1.306.105,99**	**25.370,00**	**232.063,15**	**297.226,47**	**512.371,23**	**1.067.030,85**	**1.067.030,85**	**852.780,85**	**239.075,14**
		01		Productos Primarios de Madera	1.620.200,00	-519.040,38	1.101.159,62	25.370,00	215.290,15	262.332,76	414.868,41	917.861,32	917.861,32	723.611,32	183.298,30
		02		Muebles y Accesorios de Madera para Edificaciones	260.330,00	-120.555,64	139.774,36	0,00	7.380,00	27.565,71	87.339,14	122.284,85	122.284,85	102.284,85	17.489,51
		99		Otros Productos de Madera	136.128,00	-70.955,99	65.172,01	0,00	9.393,00	7.328,00	10.163,68	26.884,68	26.884,68	26.884,68	38.287,33
			10	**Productos Varios y Utiles Diversos**	**65.085.771,00**	**75.427.109,11**	**140.512.880,11**	**2.037.249,57**	**12.753.345,50**	**28.967.604,81**	**92.882.990,99**	**136.641.190,87**	**136.641.190,87**	**129.216.877,75**	**3.871.689,24**
		01		Artículos de Deporte, Recreación y Juguetes	8.658.300,00	-4.193.200,85	4.465.099,15	0,00	1.125.157,72	1.706.321,86	1.239.018,89	4.070.498,47	4.070.498,47	3.937.259,47	394.600,68
		02		Materiales y Utiles de Limpieza y Aseo	13.110.789,00	-785.096,92	12.325.672,08	991.077,00	4.315.377,17	1.875.341,96	3.914.293,46	11.096.089,59	11.096.089,59	10.741.252,07	1.229.582,49
		03		Utensilios de Cocina y Comedor	6.201.067,00	-611.548,21	5.589.518,79	0,00	913.976,40	741.364,48	3.627.843,23	5.283.184,11	5.283.184,11	2.199.256,04	306.334,68
		04		Utiles Menores Médico-Quirúrgicos de Laboratorio, Dentales y de Veterinaria	2.182.289,00	-808.427,79	1.373.861,21	0,00	146.003,48	447.615,95	640.430,66	1.234.050,09	1.234.050,09	1.136.754,01	139.791,12
		05		Utiles de Escritorio, Oficina y Materiales de Instrucción	8.821.678,00	-1.339.218,02	7.482.459,98	436.159,00	2.565.206,63	2.386.320,20	1.685.871,06	7.073.556,89	7.073.556,89	6.788.909,47	408.903,09
		06		Condecoraciones, Ofrendas y Similares	1.632.658,00	-1.361.346,48	271.311,52	0,00	48.409,00	46.300,00	124.502,38	219.211,38	219.211,38	195.875,68	52.100,14
		07		Productos de Seguridad en el Trabajo	599.155,00	-299.461,25	299.693,75	12.230,00	33.770,00	102.061,00	59.348,73	207.429,73	207.429,73	207.429,73	92.264,02
		08		Materiales para Equipos de Computación	5.249.984,00	-856.318,14	4.393.665,86	11.700,00	1.242.050,91	1.405.265,01	1.257.760,43	3.916.776,35	3.916.776,35	3.649.251,35	476.889,51
		10		Utiles Religiosos	118.386,00	-47.409,67	70.976,33	5.900,00	0,00	30.865,00	23.639,00	60.404,00	60.404,00	60.404,00	10.572,33
		11		Materiales Eléctricos	11.189.308,00	56.757.281,07	67.946.589,07	285.267,45	1.136.439,27	13.765.001,28	52.460.609,95	67.647.327,95	67.647.327,95	66.417.480,50	299.261,12
		12		Materiales para Instalaciones Sanitarias	6.968.849,00	29.167.092,69	36.135.941,69	294.896,12	1.214.002,92	6.441.088,07	27.799.365,03	35.749.352,14	35.749.352,14	33.799.693,26	386.589,55
		13		Materiales Fotográficos	157.552,00	-103.396,89	54.155,11	0,00	0,00	11.200,00	22.630,17	33.830,17	33.830,17	33.830,17	20.324,94
		99		Otros Productos y Utiles Diversos	195.796,00	-91.840,43	103.955,57	0,00	12.953,00	8.940,00	27.687,00	49.460,00	49.460,00	49.460,00	54.475,57
			99	**Otros Materiales y Suministros**	**305.000,00**	**-65.000,00**	**240.000,00**	**0,00**	**4.450,00**	**20.300,00**	**0,00**	**24.750,00**	**24.750,00**	**24.750,00**	**215.250,00**
		01		Otros Materiales y Suministros	305.000,00	-65.000,00	240.000,00	0,00	4.450,00	20.300,00	0,00	24.750,00	24.750,00	24.750,00	215.250,00
403	00	00		**Servicios no Personales**	**717.132.184,00**	**283.178.100,59**	**1.000.310.284,59**	**315.944.641,83**	**471.247.429,56**	**120.956.863,62**	**70.703.009,97**	**978.851.944,98**	**978.851.944,98**	**912.831.730,53**	**21.458.339,61**
			01	**Alquileres de Inmuebles**	**2.451.455,00**	**-2.310.660,63**	**140.794,37**	**0,00**	**0,00**	**3.300,00**	**108.515,59**	**111.815,59**	**111.815,59**	**94.815,59**	**28.978,78**
			01	Alquileres de Edificios y Locales	2.344.491,00	-2.266.883,03	77.607,97	0,00	0,00	3.300,00	56.984,54	60.284,54	60.284,54	60.284,54	17.323,43
			02	Alquileres de Instalaciones Culturales y	106.964,00	-43.777,60	63.186,40	0,00	0,00	0,00	51.531,05	51.531,05	51.531,05	34.531,05	11.655,35
		02		**Alquileres de Maquinaria y Equipos**	**3.233.176,00**	**-2.243.978,91**	**989.197,09**	**25.050,00**	**182.905,00**	**180.367,02**	**443.202,06**	**831.524,08**	**831.524,08**	**804.194,08**	**157.673,01**
			01	Alquileres de Maquinarias y demás Equipos de Construcción, Campo, Industria y Taller	165.801,00	-79.812,24	85.988,76	0,00	0,00	25.042,00	37.735,64	62.777,64	62.777,64	61.577,64	23.211,12

Cuadro Nº 2.2
LEY DE PRESUPUESTO MODIFICADA DEL MINISTERIO DEL PODER POPULAR PARA LA EDUCACIÓN Y SU EJECUCIÓN PRESUPUESTARIA
A NIVEL DE PARTIDAS Y SUB-PARTIDAS GENÉRICAS Y ESPECÍFICAS
AL 31 DE DICIEMBRE DE 2013

CONSOLIDADO PROYECTOS
FUENTE DE FINANCIAMIENTO: INGRESOS ORDINARIOS

PA	GE	ES	SE	Denominación	Ley de Presupuesto Año 2013	Modificaciones Presupuestarias al 31-12-2013	Ley de Presupuesto Modificada al 31-12-2013	Ejecución Presupuestaria I Trimestre Año 2013	Ejecución Presupuestaria II Trimestre Año 2013	Ejecución Presupuestaria III Trimestre Año 2013	Ejecución Presupuestaria IV Trimestre Año 2013	Ejecución Presupuestaria al 31-12-2013 (Compromiso)	Ejecución Presupuestaria al 31-12-2013 (Causado)	Ejecución Presupuestaria al 31-12-2013 (Pagado)	Disponibilidad Presupuestaria al 31-12-2013
					1	2	3	4	5	6	7	8	9	10	11=3-9
			02	Alquileres de Equipos de Transporte, Tracción y Elevación	2.810.180,00	-2.058.945,84	751.234,16	23.950,00	182.905,00	147.925,00	283.232,30	638.012,30	638.012,30	638.012,30	113.221,86
			03	Alquileres de Equipos de Comunicaciones y de Señalamiento	10.000,00	0,00	10.000,00	0,00	0,00	0,00	9.500,00	9.500,00	9.500,00	9.500,00	500,00
			05	Alquileres de Equipos Científicos, Religiosos, de Enseñanza y Recreación	36.526,00	-5.293,15	31.232,85	0,00	0,00	0,00	28.130,00	28.130,00	28.130,00	2.000,00	3.102,85
			06	Alquileres de Máquinas, Muebles y demás Equipos de Oficina y Alojamiento	145.792,00	-74.971,69	70.820,31	0,00	0,00	7.400,02	49.943,12	57.343,14	57.343,14	57.343,14	13.477,17
			99	Alquileres de Otras Maquinaria y Equipos	64.877,00	-24.955,99	39.921,01	1.100,00	0,00	0,00	34.661,00	35.761,00	35.761,00	35.761,00	4.160,01
		04		**Servicios Básicos**	**750.919,00**	**-85.214,10**	**665.704,90**	**0,00**	**0,00**	**0,00**	**632.281,00**	**632.281,00**	**632.281,00**	**632.281,00**	**33.423,90**
			01	Electricidad	3.646,00	-3.646,00	0,00	0,00	0,00	0,00	0,00	0,00	0,00	0,00	0,00
			02	Gas	742.030,00	-76.824,30	665.205,70	0,00	0,00	0,00	632.281,00	632.281,00	632.281,00	632.281,00	32.924,70
			03	Agua	2.571,00	-2.571,00	0,00	0,00	0,00	0,00	0,00	0,00	0,00	0,00	0,00
			04	Teléfono	2.672,00	-2.172,80	499,20	0,00	0,00	0,00	0,00	0,00	0,00	0,00	499,20
		06		**Servicios de Transporte y Almacenaje**	**1.592.542,00**	**-318.167,08**	**1.274.374,92**	**7.000,00**	**155.246,44**	**265.127,91**	**464.503,75**	**891.878,10**	**891.878,10**	**608.695,10**	**382.496,82**
			01	Fletes y Embalajes	1.451.749,00	-177.904,81	1.273.844,19	7.000,00	155.246,44	265.127,91	464.503,75	891.878,10	891.878,10	608.695,10	381.966,09
			03	Estacionamiento	69.147,00	-68.915,00	232,00	0,00	0,00	0,00	0,00	0,00	0,00	0,00	232,00
			04	Peaje	71.646,00	-71.347,27	298,73	0,00	0,00	0,00	0,00	0,00	0,00	0,00	298,73
		07		**Servicios de Información, Impresión y Relaciones Públicas**	**605.942.469,00**	**326.572.800,86**	**932.515.269,86**	**315.567.279,00**	**466.904.315,09**	**113.298.762,67**	**33.586.875,51**	**929.357.232,27**	**929.357.232,27**	**885.436.652,72**	**3.158.037,59**
			01	Publicidad y Propaganda	2.550.257,00	-2.222.236,41	328.020,59	0,00	11.200,00	19.005,00	33.245,03	63.450,03	63.450,03	63.450,03	264.570,56
			02	Imprenta y Reproducción	600.899.688,00	331.098.953,11	931.998.641,11	315.567.279,00	466.867.015,09	113.260.059,11	33.445.197,05	929.139.550,25	929.139.550,25	885.226.070,70	2.859.090,86
			03	Relaciones Sociales	2.192.393,00	-2.064.447,69	127.945,31	0,00	26.100,00	16.100,00	65.742,00	107.942,00	107.942,00	107.942,00	20.003,31
			04	Avisos	300.131,00	-239.468,15	60.662,85	0,00	0,00	3.598,56	42.691,43	46.289,99	46.289,99	39.189,99	14.372,86
		08		**Primas y Otros Gastos de Seguros y Comisiones Bancarias**	**14,00**	**-14,00**	**0,00**	**0,00**	**0,00**	**0,00**	**0,00**	**0,00**	**0,00**	**0,00**	**0,00**
			02	Comisiones y Gastos Bancarios	14,00	-14,00	0,00	0,00	0,00	0,00	0,00	0,00	0,00	0,00	0,00
		09		**Viáticos y Pasajes**	**5.895.143,00**	**-4.955.230,00**	**939.913,00**	**1.980,00**	**19.638,81**	**31.766,44**	**34.178,39**	**87.563,64**	**87.563,64**	**87.563,64**	**852.349,36**
			01	Viáticos y Pasajes Dentro del País	5.845.143,00	-4.905.230,00	939.913,00	1.980,00	19.638,81	31.766,44	34.178,39	87.563,64	87.563,64	87.563,64	852.349,36
			02	Viáticos y Pasajes Fuera del País	50.000,00	-50.000,00	0,00	0,00	0,00	0,00	0,00	0,00	0,00	0,00	0,00
		10		**Servicios Profesionales y Técnicos**	**4.233.169,00**	**-4.221.929,62**	**11.239,38**	**0,00**	**0,00**	**0,00**	**0,00**	**0,00**	**0,00**	**0,00**	**11.239,38**
			03	Servicios de Procesamiento de Datos	820,00	-472,32	347,68	0,00	0,00	0,00	0,00	0,00	0,00	0,00	347,68
			05	Servicios Médicos, Odontológicos y Otros Servicios de Sanidad	13.397,00	-9.836,67	3.560,33	0,00	0,00	0,00	0,00	0,00	0,00	0,00	3.560,33
			07	Servicios de Capacitación y Adiestramiento	23.775,00	-21.110,40	2.664,60	0,00	0,00	0,00	0,00	0,00	0,00	0,00	2.664,60
			09	Servicios de Lavandería y Tintorería	6.437,00	-6.178,71	258,29	0,00	0,00	0,00	0,00	0,00	0,00	0,00	258,29
			10	Servicios de Vigilancia	110.000,00	-105.600,00	4.400,00	0,00	0,00	0,00	0,00	0,00	0,00	0,00	4.400,00
			11	Servicios para la Elaboración y Suministro de Comida	2.605.800,00	-2.605.800,00	0,00	0,00	0,00	0,00	0,00	0,00	0,00	0,00	0,00
			99	Otros Servicios Profesionales y Técnicos	1.472.940,00	-1.472.931,52	8,48	0,00	0,00	0,00	0,00	0,00	0,00	0,00	8,48
		11		**Conservación y Reparaciones Menores de Maquinaria y Equipos**	**4.949.164,00**	**-1.639.955,14**	**3.309.208,86**	**44.150,00**	**368.046,79**	**393.528,00**	**1.789.524,44**	**2.595.249,23**	**2.595.249,23**	**2.303.517,07**	**713.959,63**
			01	Conservación y Reparaciones Menores de Maquinaria y Demás Equipos de Construcción, Campo, Industria y Taller	371.738,00	-181.819,69	189.918,31	0,00	4.700,00	38.178,00	95.938,00	138.816,00	138.816,00	134.016,00	51.102,31
			02	Conservación y Reparaciones Menores de Equipos de Transporte, Tracción y Elevación	977.423,00	-159.180,67	818.242,33	12.300,00	143.218,22	162.302,00	341.671,32	659.491,54	659.491,54	559.298,67	158.750,79
			03	Conservación y Reparaciones Menores de Equipos de Comunicaciones y de Señalamiento	8.348,00	-6.387,07	1.960,93	0,00	0,00	0,00	0,00	0,00	0,00	0,00	1.960,93
			04	Conservación y Reparaciones Menores de Equipos Médico-Quirúrgicos, Dentales y de Veterinaria	272.567,00	-134.692,57	137.874,43	0,00	15.200,00	3.100,00	40.727,00	59.027,00	59.027,00	59.027,00	78.787,43
			05	Conservación y Reparaciones Menores de Equipos Científicos, Religiosos, de Enseñanza y Recreación	615.443,00	-293.433,20	322.009,80	0,00	28.905,00	19.000,00	224.951,20	272.856,20	272.856,20	193.716,20	49.153,60

Cuadro Nº 2.2
LEY DE PRESUPUESTO MODIFICADA DEL MINISTERIO DEL PODER POPULAR PARA LA EDUCACIÓN Y SU EJECUCIÓN PRESUPUESTARIA
A NIVEL DE PARTIDAS Y SUB-PARTIDAS GENÉRICAS Y ESPECÍFICAS
AL 31 DE DICIEMBRE DE 2013
CONSOLIDADO PROYECTOS
FUENTE DE FINANCIAMIENTO: INGRESOS ORDINARIOS

PA	GE	ES	SE	Denominación	Ley de Presupuesto Año 2013	Modificaciones Presupuestarias al 31-12-2013	Ley de Presupuesto Modificada al 31-12-2013	Ejecución Presupuestaria I Trimestre Año 2013	Ejecución Presupuestaria II Trimestre Año 2013	Ejecución Presupuestaria III Trimestre Año 2013	Ejecución Presupuestaria IV Trimestre Año 2013	Ejecución Presupuestaria al 31-12-2013 (Compromiso)	Ejecución Presupuestaria al 31-12-2013 (Causado)	Ejecución Presupuestaria al 31-12-2013 (Pagado)	Disponibilidad Presupuestaria al 31-12-2013
					1	2	3	4	5	6	7	8	9	10	11=3-9
			07	Conservación y Reparaciones Menores de Máquinas, Muebles y Demás Equipos de Oficina y Alojamiento	2.541.674,00	-794.052,73	1.747.621,27	31.850,00	162.333,57	170.948,00	1.074.890,85	1.440.022,42	1.440.022,42	1.332.423,13	307.598,85
			99	Conservación y Reparaciones Menores de Otras Maquinaria y Equipos	162.031,00	-70.409,21	91.621,79	0,00	13.690,00	0,00	11.346,07	25.036,07	25.036,07	25.036,07	66.585,72
			12	**Conservación y Reparaciones Menores de Obras**	**28.513.077,00**	**-27.836.488,04**	**676.588,96**	**0,00**	**116.196,00**	**122.203,20**	**279.305,21**	**517.704,41**	**517.704,41**	**430.004,41**	**158.884,55**
			01	Conservación y Reparaciones Menores de obras en bienes del Dominio Privado	28.234.142,00	-27.737.546,91	496.595,09	0,00	82.080,00	92.203,20	185.805,21	360.088,41	360.088,41	332.388,41	136.506,68
			02	Conservación y Reparaciones Menores de obras en bienes del Dominio Público	278.935,00	-98.941,13	179.993,87	0,00	34.116,00	30.000,00	93.500,00	157.616,00	157.616,00	97.616,00	22.377,87
		15		**Servicios Fiscales**	**770,00**	**-754,60**	**15,40**	**0,00**	**0,00**	**0,00**	**0,00**	**0,00**	**0,00**	**0,00**	**15,40**
		02		Tasas y Otros Derechos Obligatorios	770,00	-754,60	15,40	0,00	0,00	0,00	0,00	0,00	0,00	0,00	15,40
		16		**Servicios de Diversión, Esparcimiento y Culturales**	**842.049,00**	**-274.941,25**	**567.107,75**	**0,00**	**58.022,50**	**240.800,00**	**173.337,00**	**472.159,50**	**472.159,50**	**472.159,50**	**94.948,25**
		01		Servicios de Diversión, Esparcimiento y Culturales	842.049,00	-274.941,25	567.107,75	0,00	58.022,50	240.800,00	173.337,00	472.159,50	472.159,50	472.159,50	94.948,25
		18		**Impuestos Indirectos**	**57.986.637,00**	**1.224.233,10**	**59.210.870,10**	**299.182,83**	**3.443.058,93**	**6.421.008,38**	**33.191.287,02**	**43.354.537,16**	**43.354.537,16**	**21.961.847,42**	**15.856.332,94**
		01		Impuesto al Valor Agregado	57.986.637,00	1.224.233,10	59.210.870,10	299.182,83	3.443.058,93	6.421.008,38	33.191.287,02	43.354.537,16	43.354.537,16	21.961.847,42	15.856.332,94
		99		**Otros Servicios no Personales**	**741.600,00**	**-731.600,00**	**10.000,00**	**0,00**	**0,00**	**0,00**	**0,00**	**0,00**	**0,00**	**0,00**	**10.000,00**
		01		Otros Servicios no Personales	741.600,00	-731.600,00	10.000,00	0,00	0,00	0,00	0,00	0,00	0,00	0,00	10.000,00
404	00	00		**Activos Reales**	**322.786.396,00**	**-81.176.849,00**	**241.609.547,00**	**0,00**	**782.090,00**	**678.768,58**	**185.037.885,07**	**186.498.743,65**	**186.498.743,65**	**76.803.144,88**	**55.110.803,35**
		03		**Maquinaria y Demás Equipos de Construcción, Campo, Industria y Taller**	**2.109.050,00**	**0,00**	**2.109.050,00**	**0,00**	**0,00**	**0,00**	**1.551.264,87**	**1.551.264,87**	**1.551.264,87**	**904.510,00**	**557.785,13**
			03	Maquinaria y Equipos Agrícolas y Pecuarios	672.000,00	0,00	672.000,00	0,00	0,00	0,00	668.854,87	668.854,87	668.854,87	22.100,00	3.145,13
			05	Maquinaria y Equipos Industriales y de Taller	20.000,00	0,00	20.000,00	0,00	0,00	0,00	0,00	0,00	0,00	0,00	20.000,00
			06	Maquinaria y Equipos de Energía	1.373.250,00	0,00	1.373.250,00	0,00	0,00	0,00	882.410,00	882.410,00	882.410,00	882.410,00	490.840,00
			07	Maquinaria y Equipos de Riego y Acueductos	43.800,00	0,00	43.800,00	0,00	0,00	0,00	0,00	0,00	0,00	0,00	43.800,00
		04		**Equipos de Transporte, Tracción y Elevación**	**27.754.564,00**	**-20.000.000,00**	**7.754.564,00**	**0,00**	**0,00**	**0,00**	**3.214.406,80**	**3.214.406,80**	**3.214.406,80**	**0,00**	**4.540.157,20**
			01	Vehículos Automotores Terrestres	27.209.164,00	-20.000.000,00	7.209.164,00	0,00	0,00	0,00	2.764.406,80	2.764.406,80	2.764.406,80	0,00	4.444.757,20
			05	Vehículos de Tracción no Motorizados	455.400,00	0,00	455.400,00	0,00	0,00	0,00	450.000,00	450.000,00	450.000,00	0,00	5.400,00
			06	Equipos Auxiliares de Transporte	90.000,00	0,00	90.000,00	0,00	0,00	0,00	0,00	0,00	0,00	0,00	90.000,00
		05		**Equipos de Comunicaciones y de Señalamiento**	**13.823.290,00**	**-9.580.578,00**	**4.242.712,00**	**0,00**	**13.990,00**	**201.988,58**	**1.210.920,00**	**1.426.898,58**	**1.426.898,58**	**215.978,58**	**2.815.813,42**
			01	Equipos de Telecomunicaciones	13.696.390,00	-9.580.578,00	4.115.812,00	0,00	13.990,00	201.988,58	1.210.920,00	1.426.898,58	1.426.898,58	215.978,58	2.688.913,42
			99	Otros Equipos de Comunicaciones y de Señalamiento	126.900,00	0,00	126.900,00	0,00	0,00	0,00	0,00	0,00	0,00	0,00	126.900,00
		07		**Equipos Científicos, Religiosos, de Enseñanza y Recreación**	**120.152.178,00**	**-40.420.555,00**	**79.731.623,00**	**0,00**	**23.100,00**	**0,00**	**39.124.161,40**	**39.147.261,40**	**39.147.261,40**	**18.721.369,30**	**40.584.361,60**
			01	Equipos científicos y de laboratorio	26.676.300,00	0,00	26.676.300,00	0,00	0,00	0,00	26.658.854,00	26.658.854,00	26.658.854,00	10.757.723,90	17.446,00
			02	Equipos de Enenanza, Deporte y Recreación	53.414.950,00	-40.420.555,00	12.994.395,00	0,00	23.100,00	0,00	12.465.307,40	12.488.407,40	12.488.407,40	7.963.645,40	505.987,60
			04	Libros, Revistas y otros Instrumentos de Enseñanza	40.060.928,00	0,00	40.060.928,00	0,00	0,00	0,00	0,00	0,00	0,00	0,00	40.060.928,00
		09		**Máquinas, Muebles y Demás Equipos de Oficina y Aloiamiento**	**158.897.314,00**	**-11.175.716,00**	**147.721.598,00**	**0,00**	**745.000,00**	**476.780,00**	**139.937.132,00**	**141.158.912,00**	**141.158.912,00**	**56.961.287,00**	**6.562.686,00**
			01	Mobiliario y Equipos de Oficina	137.342.858,00	0,00	137.342.858,00	0,00	0,00	234.950,00	136.882.912,00	137.117.862,00	137.117.862,00	55.292.587,00	224.996,00
			02	Equipos de Computación	5.454.456,00	-3.679.056,00	1.775.400,00	0,00	89.000,00	1.590,00	0,00	90.590,00	90.590,00	90.590,00	1.684.810,00
			03	Mobiliario y Equipos de Alojamiento	16.100.000,00	-7.496.660,00	8.603.340,00	0,00	656.000,00	240.240,00	3.054.220,00	3.950.460,00	3.950.460,00	1.578.110,00	4.652.880,00
		12		**Activos Intangibles**	**50.000,00**	**0,00**	**50.000,00**	**0,00**	**0,00**	**0,00**	**0,00**	**0,00**	**0,00**	**0,00**	**50.000,00**
		04		Paquetes y Programas de Computación	50.000,00	0,00	50.000,00	0,00	0,00	0,00	0,00	0,00	0,00	0,00	50.000,00
407	00	00		**Transferencias y Donaciones**	**6.217.973.793,00**	**0,00**	**6.217.973.793,00**	**2.143.000.729,00**	**1.879.338.046,00**	**1.278.775.564,00**	**916.859.454,00**	**6.217.973.793,00**	**6.217.973.793,00**	**6.217.973.793,00**	**0,00**
		01		**Transferencias y Donaciones**											
			01	**Corrientes Internas**	**2.604.410.203,00**	**0,00**	**2.604.410.203,00**	**649.354.560,00**	**712.988.977,00**	**617.072.207,00**	**624.994.459,00**	**2.604.410.203,00**	**2.604.410.203,00**	**2.604.410.203,00**	**0,00**
			03	**Transferencias Corrientes Internas al Sector Público**	**2.604.410.203,00**	**0,00**	**2.604.410.203,00**	**649.354.560,00**	**712.988.977,00**	**617.072.207,00**	**624.994.459,00**	**2.604.410.203,00**	**2.604.410.203,00**	**2.604.410.203,00**	**0,00**

Cuadro Nº 2.2
LEY DE PRESUPUESTO MODIFICADA DEL MINISTERIO DEL PODER POPULAR PARA LA EDUCACIÓN Y SU EJECUCIÓN PRESUPUESTARIA
A NIVEL DE PARTIDAS Y SUB-PARTIDAS GENÉRICAS Y ESPECÍFICAS
AL 31 DE DICIEMBRE DE 2013

CONSOLIDADO PROYECTOS
FUENTE DE FINANCIAMIENTO: INGRESOS ORDINARIOS

PA	GE	ES	SE	Denominación	Ley de Presupuesto Año 2013	Modificaciones Presupuestarias al 31-12-2013	Ley de Presupuesto Modificada al 31-12-2013	Ejecución Presupuestaria I Trimestre Año 2013	Ejecución Presupuestaria II Trimestre Año 2013	Ejecución Presupuestaria III Trimestre Año 2013	Ejecución Presupuestaria IV Trimestre Año 2013	Ejecución Presupuestaria al 31-12-2013 (Compromiso)	Ejecución Presupuestaria al 31-12-2013 (Causado)	Ejecución Presupuestaria al 31-12-2013 (Pagado)	Disponibilidad Presupuestaria al 31-12-2013
					1	2	3	4	5	6	7	8	9	10	11=3-9
			02	**Transferencias Corrientes a Entes Descentralizados sin Fines Empresariales**	**1.811.271.094,00**	**0,00**	**1.811.271.094,00**	**469.092.417,00**	**505.423.333,00**	**423.906.224,00**	**412.849.120,00**	**1.811.271.094,00**	**1.811.271.094,00**	**1.811.271.094,00**	**0,00**
				A0129 Servicio Nacional Autónomo de Atención Integral a la Familia y a la Infancia (SENIFA)	853.617.986,00	0,00	853.617.986,00	182.366.226,00	250.925.847,00	224.363.424,00	195.962.489,00	853.617.986,00	853.617.986,00	853.617.986,00	0,00
				A0135 Academia Nacional de Ciencias Económicas	430.164,00	0,00	430.164,00	70.392,00	70.392,00	144.746,00	144.634,00	430.164,00	430.164,00	430.164,00	0,00
				A0136 Academia Nacional de Ciencias Físicas, Matemáticas y Naturales	1.270.547,00	0,00	1.270.547,00	250.296,00	399.314,00	259.237,00	361.700,00	1.270.547,00	1.270.547,00	1.270.547,00	0,00
				A0137 Academia Nacional de Ciencias Políticas y Sociales	1.816.968,00	0,00	1.816.968,00	376.117,00	616.651,00	378.712,00	445.488,00	1.816.968,00	1.816.968,00	1.816.968,00	0,00
				A0138 Academia Nacional de la Historia	1.714.703,00	0,00	1.714.703,00	375.032,00	483.169,00	376.996,00	479.506,00	1.714.703,00	1.714.703,00	1.714.703,00	0,00
				A0139 Academia Venezolana de la Lengua	577.426,00	0,00	577.426,00	113.625,00	129.262,00	156.553,00	177.986,00	577.426,00	577.426,00	577.426,00	0,00
				A0140 Academia Nacional de la Medicina	1.402.431,00	0,00	1.402.431,00	349.161,00	416.059,00	266.785,00	370.426,00	1.402.431,00	1.402.431,00	1.402.431,00	0,00
				A0323 Fundación de Edificaciones y Dotaciones Educativas (FEDE)	144.734.760,00	0,00	144.734.760,00	33.059.939,00	63.302.813,00	11.374.566,00	36.997.442,00	144.734.760,00	144.734.760,00	144.734.760,00	0,00
				A0387 Fundación Centro Nacional para el Mejoramiento de la Enseñanza de la Ciencia (CENAMEC)	24.162.046,00	0,00	24.162.046,00	9.029.058,00	3.336.499,00	6.994.451,00	4.802.068,00	24.162.046,00	24.162.046,00	24.162.046,00	0,00
				A0409 Fundación Medios Audiovisuales al Servicio de la Educación "EDUMEDIA"	5.670.000,00	0,00	5.670.000,00	1.337.250,00	1.337.250,00	1.387.250,00	1.608.250,00	5.670.000,00	5.670.000,00	5.670.000,00	0,00
				A0410 Fundación Bolivariana de Informática y Telemática "FUNDABIT"	212.148.429,00	0,00	212.148.429,00	54.054.140,00	49.395.840,00	48.121.750,00	60.576.699,00	212.148.429,00	212.148.429,00	212.148.429,00	0,00
				A0484 Fundación Nacional "El Niño Simón"	493.060.563,00	0,00	493.060.563,00	163.816.718,00	112.514.166,00	118.772.248,00	97.957.431,00	493.060.563,00	493.060.563,00	493.060.563,00	0,00
				A0911 Academia de la Ingeniería y el Hábitat	637.539,00	0,00	637.539,00	134.902,00	150.902,00	156.933,00	194.802,00	637.539,00	637.539,00	637.539,00	0,00
				A0477 Fundación Colombeia	70.027.532,00	0,00	70.027.532,00	23.759.561,00	22.345.199,00	11.152.573,00	12.770.199,00	70.027.532,00	70.027.532,00	70.027.532,00	0,00
			04	**Transferencias Corrientes a Instituciones de Protección Social**	**793.139.109,00**	**0,00**	**793.139.109,00**	**180.262.143,00**	**207.565.644,00**	**193.165.983,00**	**212.145.339,00**	**793.139.109,00**	**793.139.109,00**	**793.139.109,00**	**0,00**
				A0056 Instituto de Previsión y Asistencia Social para el Personal del Ministerio de Educación (IPASME)	793.139.109,00	0,00	793.139.109,00	180.262.143,00	207.565.644,00	193.165.983,00	212.145.339,00	793.139.109,00	793.139.109,00	793.139.109,00	0,00
		03		**Transferencias y Donaciones de Capital Internas**	**3.613.563.590,00**	**0,00**	**3.613.563.590,00**	**1.493.646.169,00**	**1.166.349.069,00**	**661.703.357,00**	**291.864.995,00**	**3.613.563.590,00**	**3.613.563.590,00**	**3.613.563.590,00**	**0,00**
			02	**Transferencias de Capital a Entes Descentralizados sin Fines Empresariales**	**3.613.563.590,00**	**0,00**	**3.613.563.590,00**	**1.493.646.169,00**	**1.166.349.069,00**	**661.703.357,00**	**291.864.995,00**	**3.613.563.590,00**	**3.613.563.590,00**	**3.613.563.590,00**	**0,00**
				A0323 Fundación de Edificaciones y Dotaciones Educativas (FEDE)	3.613.563.590,00	0,00	3.613.563.590,00	1.493.646.169,00	1.166.349.069,00	661.703.357,00	291.864.995,00	3.613.563.590,00	3.613.563.590,00	3.613.563.590,00	0,00
				TOTAL.....	**25.239.589.665,00**	**5.766.953.826,61**	**31.006.543.491,61**	**12.643.826.849,74**	**9.155.179.769,62**	**2.260.847.789,53**	**6.820.082.314,91**	**30.879.936.720,80**	**30.879.936.713,80**	**30.680.796.058,95**	**126.606.777,81**

Cuadro Nº 2.2.1
LEY DE PRESUPUESTO MODIFICADA DEL MINISTERIO DEL PODER POPULAR PARA LA EDUCACIÓN Y SU EJECUCIÓN PRESUPUESTARIA
A NIVEL DE PARTIDAS Y SUB-PARTIDAS GENÉRICAS Y ESPECÍFICAS
AL 31 DE DICIEMBRE DE 2013
CONSOLIDADO FUENTE DE FINANCIAMIENTO: INGRESOS ORDINARIOS

Proyecto Nº 100078000: "Funcionamiento de Planteles Educativos"

PA	GE	ES	SE	Denominación	Ley de Presupuesto Año 2013	Modificaciones Presupuestarias al 31-12-2013	Ley de Presupuesto Modificada al 31-12-2013	Ejecución Presupuestaria I Trimestre Año 2013	Ejecución Presupuestaria II Trimestre Año 2013	Ejecución Presupuestaria III Trimestre Año 2013	Ejecución Presupuestaria IV Trimestre Año 2013	Ejecución Presupuestaria al 31-12-2013 (Compromiso)	Ejecución Presupuestaria al 31-12-2013 (Causado)	Ejecución Presupuestaria al 31-12-2013 (Pagado)	Disponibilidad Presupuestaria al 31-12-2013
					1	2	3	4	5	6	7	8	9	10	11=3-9
402	**00**	**00**	**00**	**Materiales, Suministros y Mercancias**	**146.942.177,00**	**114.232.373,79**	**261.174.550,79**	**3.337.234,42**	**23.934.926,22**	**71.423.765,14**	**155.210.479,20**	**253.906.404,98**	**253.906.404,98**	**244.386.026,14**	**7.268.145,81**
	01			**Productos Alimenticios y Agropecuarios**	**3.801.721,00**	**-801.459,06**	**3.000.261,94**	**44.150,00**	**1.143.937,06**	**716.054,08**	**836.711,47**	**2.740.852,61**	**2.740.852,61**	**2.598.725,31**	**259.409,33**
		01		Alimentos y bebidas para Personas	46.264,00	-5.887,54	40.376,46	0,00	7.644,08	0,00	27.050,00	34.694,08	34.694,08	34.694,08	5.682,38
		02		Alimentos para Animales	1.758.546,00	-450.541,14	1.308.004,86	35.000,00	621.726,50	86.519,00	416.776,19	1.160.021,69	1.160.021,69	1.098.017,69	147.983,17
		03		Productos Agrícolas y Pecuarios	1.957.911,00	-345.030,38	1.612.880,62	9.150,00	514.566,48	629.535,08	353.985,28	1.507.236,84	1.507.236,84	1.427.113,54	105.643,78
		99		Otros Productos Alimenticios y Agropecuarios	39.000,00	0,00	39.000,00	0,00	0,00	0,00	38.900,00	38.900,00	38.900,00	38.900,00	100,00
	02			**Productos de Minas, Canteras y Yacimientos**	**918.559,00**	**-468.681,65**	**449.877,35**	**0,00**	**260.022,00**	**54.047,32**	**114.284,98**	**428.354,30**	**428.354,30**	**417.329,30**	**21.523,05**
		02		Petróleo Crudo y Gas Natural	72.392,00	-22.207,80	50.184,20	0,00	42.000,00	147,32	4.923,78	47.071,10	47.071,10	47.071,10	3.113,10
		03		Mineral de Hierro	4.018,00	-2.314,37	1.703,63	0,00	0,00	0,00	0,00	0,00	0,00	0,00	1.703,63
		04		Mineral no Ferroso	44.373,00	-13.248,85	31.124,15	0,00	0,00	12.500,00	18.510,20	31.010,20	31.010,20	31.010,20	113,95
		05		Piedra, Arcilla, Arena y Tierra	797.720,00	-430.878,37	366.841,63	0,00	218.022,00	41.400,00	90.851,00	350.273,00	350.273,00	339.248,00	16.568,63
		06		Mineral para la Fabricación de Productos Químicos	56,00	-32,26	23,74	0,00	0,00	0,00	0,00	0,00	0,00	0,00	23,74
	03			**Textiles y Vestuarios**	**21.202.663,00**	**-19.173.058,87**	**2.029.604,13**	**23.850,00**	**438.898,54**	**430.709,87**	**818.294,44**	**1.711.752,85**	**1.711.752,85**	**1.711.752,85**	**317.851,28**
		01		Textiles	9.126.422,00	-8.717.667,58	408.754,42	23.850,00	82.215,36	116.952,47	106.814,69	329.832,52	329.832,52	329.832,52	78.921,90
		02		Prendas de Vestir	11.433.700,00	-10.034.012,91	1.399.687,09	0,00	283.467,18	269.357,40	671.262,22	1.224.086,80	1.224.086,80	1.224.086,80	175.600,29
		03		Calzados	631.596,00	-415.074,06	216.521,94	0,00	73.216,00	44.400,00	36.017,53	153.633,53	153.633,53	153.633,53	62.888,41
		99		Otros Productos Textiles y Vestuarios	10.945,00	-6.304,32	4.640,68	0,00	0,00	0,00	4.200,00	4.200,00	4.200,00	4.200,00	440,68
	04			**Productos de Cuero y Caucho**	**688.685,00**	**-158.946,58**	**529.738,42**	**0,00**	**152.290,00**	**55.081,00**	**253.268,84**	**460.639,84**	**460.639,84**	**442.039,84**	**69.098,58**
		03		Cauchos y Tripas para Vehículos	686.421,00	-157.642,52	528.778,48	0,00	152.290,00	55.081,00	252.368,84	459.739,84	459.739,84	441.139,84	69.038,64
		99		Otros Productos de Cueros y Caucho	2.264,00	-1.304,06	959,94	0,00	0,00	0,00	900,00	900,00	900,00	900,00	59,94
	05			**Productos de Papel, Cartón e Impresos**	**30.703.856,00**	**-10.864.355,70**	**19.839.500,30**	**1.563.868,00**	**6.857.447,56**	**4.704.459,76**	**5.496.513,15**	**18.622.288,47**	**18.622.288,47**	**17.778.512,61**	**1.217.211,83**
		01		Pulpa de Madera, Papel y Cartón	2.768.250,00	-707.657,74	2.060.592,26	270.420,00	207.305,00	413.814,44	976.540,85	1.868.080,29	1.868.080,29	1.518.909,29	192.511,97
		02		Envases y Cajas de Papel y Cartón	511.965,00	-150.697,34	361.267,66	0,00	20.400,40	179.322,00	130.312,80	330.035,20	330.035,20	320.260,20	31.232,46
		03		Productos de Papel y Cartón para Oficina	14.575.117,00	-7.328.743,55	7.246.373,45	710.628,00	2.769.182,52	1.849.810,74	1.592.432,53	6.922.053,79	6.922.053,79	6.763.271,93	324.319,66
		04		Libros, Revistas y Periódicos	773.736,00	-484.145,43	289.590,57	27.280,00	44.500,00	96.669,00	68.915,50	237.364,50	237.364,50	206.564,50	52.226,07
		05		Material de Enseñanza	5.681.997,00	-1.262.234,58	4.419.762,42	35.225,00	1.778.936,75	1.136.252,60	1.221.118,44	4.171.532,79	4.171.532,79	4.061.373,79	248.229,63
		06		Productos de Papel y Cartón para Computación	1.394.111,00	-260.939,41	1.133.171,59	77.005,00	369.885,60	265.053,40	312.167,07	1.024.111,07	1.024.111,07	982.017,07	109.060,52
		07		Productos de Papel y Cartón para la Imprenta y Reproducción	4.834.583,00	-633.810,46	4.200.772,54	443.310,00	1.667.141,29	731.887,58	1.124.966,93	3.967.305,80	3.967.305,80	3.845.710,80	233.466,74
		99		Otros Productos de Pulpa, Papel y Cartón	164.097,00	-36.127,19	127.969,81	0,00	96,00	31.650,00	70.059,03	101.805,03	101.805,03	80.405,03	26.164,78
	06			**Productos Químicos y Derivados**	**22.662.340,00**	**46.811.512,00**	**69.473.852,00**	**60.238,00**	**2.701.001,67**	**33.939.951,63**	**31.839.551,82**	**68.540.743,12**	**68.540.743,12**	**68.171.459,81**	**933.108,88**
		01		Sustancias Químicas y de uso Industrial	599.415,00	-315.877,03	283.537,97	0,00	78.414,00	94.368,00	50.965,00	223.747,00	223.747,00	223.747,00	59.790,97
		02		Abonos, Plaguicidas y Otros	1.132.364,00	-526.058,46	606.305,54	0,00	133.421,00	87.295,50	315.198,44	535.914,94	535.914,94	504.515,62	70.390,60
		03		Tintas, Pinturas y Colorantes	14.501.414,00	50.981.928,06	65.483.342,06	23.350,00	1.704.454,17	33.022.008,83	30.272.237,09	65.022.050,09	65.022.050,09	64.822.640,66	461.291,97
		04		Productos Farmacéuticos y Medicamentos	1.475.711,00	-608.258,55	867.452,45	7.164,00	143.255,90	170.449,65	416.461,77	737.331,32	737.331,32	720.966,76	130.121,13
		05		Productos de Tocador	78.289,00	-40.301,40	37.987,60	19.360,00	200,00	0,00	9.533,18	29.093,18	29.093,18	29.093,18	8.894,42
		06		Combustibles y Lubricantes	390.350,00	-148.513,21	241.836,79	0,00	74.311,30	56.850,00	75.403,16	206.564,46	206.564,46	191.564,46	35.272,33
		07		Productos Diversos Derivados del Petróleo y del Carbón	42.901,00	-17.199,48	25.701,52	0,00	14.140,00	0,00	3.900,00	18.040,00	18.040,00	18.040,00	7.661,52
		08		Productos Plásticos	4.385.766,00	-2.494.655,50	1.891.110,50	10.364,00	552.805,30	508.979,65	665.756,38	1.737.905,33	1.737.905,33	1.630.795,33	153.205,17
		99		Otros Productos de la Industria Química y Conexos	56.130,00	-19.552,43	36.577,57	0,00	0,00	0,00	30.096,80	30.096,80	30.096,80	30.096,80	6.480,77
	07			**Productos Minerales no Metálicos**	**2.281.637,00**	**-1.213.167,49**	**1.068.469,51**	**13.995,00**	**153.170,00**	**224.791,80**	**465.535,39**	**857.492,19**	**857.492,19**	**847.952,19**	**210.977,32**
		01		Productos de Barro, Loza y Porcelana	391.632,00	-214.003,42	177.628,58	0,00	22.000,00	21.120,00	95.510,00	138.630,00	138.630,00	138.630,00	38.998,58
		02		Vidrios y Productos de Vidrio	435.391,00	-167.270,72	268.120,28	9.800,00	31.955,00	51.196,50	83.659,36	176.610,86	176.610,86	176.610,86	91.509,42
		03		Productos de Arcilla para Construcción	392.468,00	-173.070,87	219.397,13	4.195,00	29.775,00	69.986,80	90.257,01	194.213,81	194.213,81	189.023,81	25.183,32
		04		Cemento, Cal y Yeso	1.053.406,00	-653.788,24	399.617,76	0,00	69.440,00	82.488,50	196.109,02	348.037,52	348.037,52	343.687,52	51.580,24
		99		Otros Productos Minerales no Metálicos	8.740,00	-5.034,24	3.705,76	0,00	0,00	0,00	0,00	0,00	0,00	0,00	3.705,76
	08			**Productos Metálicos**	**8.821.792,00**	**23.817.876,11**	**32.639.668,11**	**87.100,00**	**1.276.990,56**	**4.985.976,60**	**25.562.742,86**	**31.912.810,02**	**31.912.810,02**	**28.156.219,70**	**726.858,09**
		01		Productos Primarios de Hierro y Acero	1.723.262,00	-1.194.375,05	528.886,95	29.419,00	123.007,12	112.111,70	140.326,01	404.863,83	404.863,83	388.038,83	124.023,12
		02		Productos de Metales No Ferrosos	20.724,00	-13.889,13	6.834,87	0,00	0,00	0,00	3.400,00	3.400,00	3.400,00	3.400,00	3.434,87
		03		Herramientas Menores, Cuchillería y Artículos Generales de Ferretería	3.720.075,00	26.175.354,49	29.895.429,49	41.566,00	682.066,38	4.175.612,45	24.712.587,09	29.611.831,92	29.611.831,92	25.938.376,90	283.597,57

Cuadro Nº 2.2.1
LEY DE PRESUPUESTO MODIFICADA DEL MINISTERIO DEL PODER POPULAR PARA LA EDUCACIÓN Y SU EJECUCIÓN PRESUPUESTARIA
A NIVEL DE PARTIDAS Y SUB-PARTIDAS GENÉRICAS Y ESPECÍFICAS
AL 31 DE DICIEMBRE DE 2013
CONSOLIDADO FUENTE DE FINANCIAMIENTO: INGRESOS ORDINARIOS

Proyecto Nº 100078000: "Funcionamiento de Planteles Educativos"

PA	GE	ES	SE	Denominación	Ley de Presupuesto Año 2013	Modificaciones Presupuestarias al 31-12-2013	Ley de Presupuesto Modificada al 31-12-2013	Ejecución Presupuestaria I Trimestre Año 2013	Ejecución Presupuestaria II Trimestre Año 2013	Ejecución Presupuestaria III Trimestre Año 2013	Ejecución Presupuestaria IV Trimestre Año 2013	Ejecución Presupuestaria al 31-12-2013 (Compromiso)	Ejecución Presupuestaria al 31-12-2013 (Causado)	Ejecución Presupuestaria al 31-12-2013 (Pagado)	Disponibilidad Presupuestaria al 31-12-2013
					1	2	3	4	5	6	7	8	9	10	11=3-9
		04		Productos Metálicos Estructurales	278.969,00	-160.850,44	118.118,56	10.990,00	14.520,00	18.724,00	49.079,08	93.313,08	93.313,08	83.033,08	24.805,48
		07		Material de Señalamiento	43.167,00	-10.690,30	32.476,70	0,00	0,00	16.000,00	0,00	16.000,00	16.000,00	16.000,00	16.476,70
		08		Material de Educación	1.785.980,00	-607.246,18	1.178.733,82	0,00	397.445,00	391.106,87	306.349,40	1.094.901,27	1.094.901,27	1.065.780,97	83.832,55
		09		Repuestos y Accesorios para Equipos de Transporte	918.246,00	-225.486,47	692.759,53	0,00	28.050,00	250.149,50	276.010,97	554.210,47	554.210,47	527.300,47	138.549,06
		10		Repuestos y Accesorios para Otros Equipos	245.183,00	-92.647,44	152.535,56	5.125,00	26.914,88	22.272,08	55.523,31	109.835,27	109.835,27	109.835,27	42.700,29
		99		Otros Productos Metálicos	86.186,00	-52.293,37	33.892,63	0,00	4.987,18	0,00	19.467,00	24.454,18	24.454,18	24.454,18	9.438,45
	09			**Productos de Madera**	**1.798.554,00**	**-695.552,01**	**1.103.001,99**	**25.370,00**	**228.313,15**	**297.226,47**	**320.971,23**	**871.880,85**	**871.880,85**	**849.030,85**	**231.121,14**
		01		Productos Primarios de Madera	1.402.096,00	-504.040,38	898.055,62	25.370,00	211.540,15	262.332,76	223.468,41	722.711,32	722.711,32	719.861,32	175.344,30
		02		Muebles y Accesorios de Madera para Edificaciones	260.330,00	-120.555,64	139.774,36	0,00	7.380,00	27.565,71	87.339,14	122.284,85	122.284,85	102.284,85	17.489,51
		99		Otros Productos de Madera	136.128,00	-70.955,99	65.172,01	0,00	9.393,00	7.328,00	10.163,68	26.884,68	26.884,68	26.884,68	38.287,33
	10			**Productos Varios y Utiles Diversos**	**54.062.370,00**	**76.978.207,04**	**131.040.577,04**	**1.518.663,42**	**10.722.855,68**	**26.015.466,61**	**89.502.605,02**	**127.759.590,73**	**127.759.590,73**	**123.413.003,68**	**3.280.986,31**
		01		Artículos de Deporte, Recreación y Juguetes	6.064.300,00	-1.599.200,85	4.465.099,15	0,00	1.125.157,72	1.706.321,86	1.239.018,89	4.070.498,47	4.070.498,47	3.937.259,47	394.600,68
		02		Materiales y Útiles de Limpieza y Aseo	12.780.489,00	-662.236,92	12.118.252,08	991.077,00	4.315.377,17	1.875.341,96	3.914.293,46	11.096.089,59	11.096.089,59	10.741.252,07	1.022.162,49
		03		Utensilios de Cocina y Comedor	3.123.300,00	-611.548,21	2.511.751,79	0,00	913.976,40	741.364,48	550.117,16	2.205.458,04	2.205.458,04	2.199.258,04	306.293,75
		04		Utiles Menores Médico-Quirúrgicos de Laboratorio, Dentales y de Veterinaria	2.172.810,00	-808.427,79	1.364.382,21	0,00	146.003,48	447.615,95	640.430,66	1.234.050,09	1.234.050,09	1.136.754,01	130.332,12
		05		Utiles de Escritorio, Oficina y Materiales de Instrucción	8.487.408,00	-1.078.398,02	7.409.009,98	436.159,00	2.554.206,63	2.386.320,20	1.685.871,06	7.062.556,89	7.062.556,89	6.777.909,47	346.453,09
		06		Condecoraciones, Ofrendas y Similares	516.804,00	-245.492,48	271.311,52	0,00	48.409,00	46.300,00	124.502,38	219.211,38	219.211,38	195.875,68	52.100,14
		07		Productos de Seguridad en el Trabajo	549.155,00	-299.461,25	249.693,75	12.230,00	33.770,00	84.684,00	59.348,73	190.032,73	190.032,73	190.032,73	59.661,02
		08		Materiales para Equipos de Computación	3.878.159,00	-398.338,14	3.479.820,86	11.700,00	743.607,91	1.220.570,01	1.257.760,43	3.233.638,35	3.233.638,35	2.966.113,35	246.182,51
		10		Utiles Religiosos	118.386,00	-47.409,67	70.976,33	5.900,00	0,00	30.865,00	23.639,00	60.404,00	60.404,00	60.404,00	10.572,33
		11		Materiales Eléctricos	10.171.308,00	54.988.807,24	65.160.115,24	56.757,42	350.761,37	12.298.394,28	52.157.941,05	64.863.854,12	64.863.854,12	63.634.006,67	296.261,12
		12		Materiales para Instalaciones Sanitarias	5.943.849,00	27.895.150,45	33.838.999,45	4.840,00	490.556,00	5.157.648,87	27.799.365,03	33.452.409,90	33.452.409,90	31.502.751,02	386.589,55
		13		Materiales Fotográficos	117.552,00	-63.396,89	54.155,11	0,00	0,00	11.200,00	22.630,17	33.830,17	33.830,17	33.830,17	20.324,94
		99		Otros Productos y Útiles Diversos	138.850,00	-91.840,43	47.009,57	0,00	1.030,00	8.840,00	27.687,00	37.557,00	37.557,00	37.557,00	9.452,57
403	**00**	**00**	**00**	**Servicios no Personales**	**59.332.347,00**	**-31.933.232,84**	**27.399.114,16**	**234.477,85**	**2.352.315,70**	**8.069.211,72**	**12.944.498,79**	**23.600.504,06**	**23.600.504,06**	**22.607.295,44**	**3.798.610,10**
	01			**Alquileres de Inmuebles**	**206.955,00**	**-66.160,63**	**140.794,37**	**0,00**	**0,00**	**3.300,00**	**108.515,59**	**111.815,59**	**111.815,59**	**94.815,59**	**28.978,78**
		01		Alquileres de Edificios y Locales	99.991,00	-22.383,03	77.607,97	0,00	0,00	3.300,00	56.984,54	60.284,54	60.284,54	60.284,54	17.323,43
		02		Alquileres de Instalaciones Culturales y	106.964,00	-43.777,60	63.186,40	0,00	0,00	0,00	51.531,05	51.531,05	51.531,05	34.531,05	11.655,35
	02			**Alquileres de Maquinaria y Equipos**	**1.509.976,00**	**-520.778,91**	**989.197,09**	**25.050,00**	**182.905,00**	**180.367,02**	**443.202,06**	**831.524,08**	**831.524,08**	**804.194,08**	**157.673,01**
		01		Alquileres de Maquinarias y demás Equipos de Construcción, Campo, Industria y Taller	165.801,00	-79.812,24	85.988,76	0,00	0,00	25.042,00	37.735,64	62.777,64	62.777,64	61.577,64	23.211,12
		02		Alquileres de Equipos de Transporte, Tracción y Elevación	1.086.980,00	-335.745,84	751.234,16	23.950,00	182.905,00	147.925,00	283.232,30	638.012,30	638.012,30	638.012,30	113.221,86
		03		Alquileres de Equipos de Comunicaciones y de Señalamiento	10.000,00	0,00	10.000,00	0,00	0,00	0,00	9.500,00	9.500,00	9.500,00	9.500,00	500,00
		05		Alquileres de Equipos Científicos, Religiosos, de Enseñanza y Recreación	36.526,00	-5.293,15	31.232,85	0,00	0,00	0,00	28.130,00	28.130,00	28.130,00	2.000,00	3.102,85
		06		Alquileres de Máquinas, Muebles y demás Equipos de Oficina y Alojamiento	145.792,00	-74.971,69	70.820,31	0,00	0,00	7.400,02	49.943,12	57.343,14	57.343,14	57.343,14	13.477,17
		99		Alquileres de Otras Maquinaria y Equipos	64.877,00	-24.955,99	39.921,01	1.100,00	0,00	0,00	34.661,00	35.761,00	35.761,00	35.761,00	4.160,01
	04			**Servicios Básicos**	**118.638,00**	**-85.214,10**	**33.423,90**	**0,00**	**0,00**	**0,00**	**0,00**	**0,00**	**0,00**	**0,00**	**33.423,90**
		01		Electricidad	3.646,00	-3.646,00	0,00	0,00	0,00	0,00	0,00	0,00	0,00	0,00	0,00
		02		Gas	109.749,00	-76.824,30	32.924,70	0,00	0,00	0,00	0,00	0,00	0,00	0,00	32.924,70
		03		Agua	2.571,00	-2.571,00	0,00	0,00	0,00	0,00	0,00	0,00	0,00	0,00	0,00
		04		Teléfono	2.672,00	-2.172,80	499,20	0,00	0,00	0,00	0,00	0,00	0,00	0,00	499,20
	06			**Servicios de Transporte y Almacenaje**	**1.020.503,00**	**-62.427,08**	**958.075,92**	**5.500,00**	**154.046,44**	**262.577,91**	**457.693,75**	**879.818,10**	**879.818,10**	**597.035,10**	**78.257,82**
		01		Fletes y Embalajes	879.710,00	77.835,19	957.545,19	5.500,00	154.046,44	262.577,91	457.693,75	879.818,10	879.818,10	597.035,10	77.727,09
		03		Estacionamiento	69.147,00	-68.915,00	232,00	0,00	0,00	0,00	0,00	0,00	0,00	0,00	232,00
		04		Peaje	71.646,00	-71.347,27	298,73	0,00	0,00	0,00	0,00	0,00	0,00	0,00	298,73
	07			**Servicios de Información, Impresión y Relaciones Públicas**	**2.588.380,00**	**-1.120.438,14**	**1.467.941,86**	**20.600,00**	**202.436,09**	**523.571,27**	**443.989,91**	**1.190.597,27**	**1.190.597,27**	**1.160.017,72**	**277.344,59**

Cuadro Nº 2.2.1
LEY DE PRESUPUESTO MODIFICADA DEL MINISTERIO DEL PODER POPULAR PARA LA EDUCACIÓN Y SU EJECUCIÓN PRESUPUESTARIA
A NIVEL DE PARTIDAS Y SUB-PARTIDAS GENÉRICAS Y ESPECÍFICAS
AL 31 DE DICIEMBRE DE 2013
CONSOLIDADO FUENTE DE FINANCIAMIENTO: INGRESOS ORDINARIOS

Proyecto Nº 100078000: "Funcionamiento de Planteles Educativos"

PA	GE	ES	SE	Denominación	Ley de Presupuesto Año 2013	Modificaciones Presupuestarias al 31-12-2013	Ley de Presupuesto Modificada al 31-12-2013	Ejecución Presupuestaria I Trimestre Año 2013	Ejecución Presupuestaria II Trimestre Año 2013	Ejecución Presupuestaria III Trimestre Año 2013	Ejecución Presupuestaria IV Trimestre Año 2013	Ejecución Presupuestaria al 31-12-2013 (Compromiso)	Ejecución Presupuestaria al 31-12-2013 (Causado)	Ejecución Presupuestaria al 31-12-2013 (Pagado)	Disponibilidad Presupuestaria al 31-12-2013
					1	2	3	4	5	6	7	8	9	10	11=3-9
		01		Publicidad y Propaganda	272.657,00	-124.636,41	148.020,59	0,00	11.200,00	19.005,00	33.245,03	63.450,03	63.450,03	63.450,03	84.570,56
		02		Imprenta y Reproducción	1.935.749,00	-804.435,89	1.131.313,11	20.600,00	165.136,09	484.867,71	302.311,45	972.915,25	972.915,25	949.435,70	158.397,86
		03		Relaciones Sociales	241.593,00	-113.647,69	127.945,31	0,00	26.100,00	16.100,00	65.742,00	107.942,00	107.942,00	107.942,00	20.003,31
		04		Avisos	138.381,00	-77.718,15	60.662,85	0,00	0,00	3.598,56	42.691,43	46.289,99	46.289,99	39.189,99	14.372,86
	08			**Primas y Otros Gastos de Seguros y Comisiones Bancarias**	**14,00**	**-14,00**	**0,00**	**0,00**	**0,00**	**0,00**	**0,00**	**0,00**	**0,00**	**0,00**	**0,00**
		02		Comisiones y Gastos Bancarios	14,00	-14,00	0,00	0,00	0,00	0,00	0,00	0,00	0,00	0,00	0,00
	09			**Viáticos y Pasajes**	**2.062,00**	**0,00**	**2.062,00**	**0,00**	**0,00**	**0,00**	**1.979,00**	**1.979,00**	**1.979,00**	**1.979,00**	**83,00**
		01		Viáticos y Pasajes Dentro del País	2.062,00	0,00	2.062,00	0,00	0,00	0,00	1.979,00	1.979,00	1.979,00	1.979,00	83,00
	10			**Servicios Profesionales y Técnicos**	**149.469,00**	**-138.229,62**	**11.239,38**	**0,00**	**0,00**	**0,00**	**0,00**	**0,00**	**0,00**	**0,00**	**11.239,38**
		03		Servicios de Procesamiento de Datos	820,00	-472,32	347,68	0,00	0,00	0,00	0,00	0,00	0,00	0,00	347,68
		05		Servicios Médicos, Odontológicos y Otros Servicios de Sanidad	8.397,00	-4.836,67	3.560,33	0,00	0,00	0,00	0,00	0,00	0,00	0,00	3.560,33
		07		Servicios de Capacitación y Adiestramiento	23.775,00	-21.110,40	2.664,60	0,00	0,00	0,00	0,00	0,00	0,00	0,00	2.664,60
		09		Servicios de Lavandería y Tintorería	6.437,00	-6.178,71	258,29	0,00	0,00	0,00	0,00	0,00	0,00	0,00	258,29
		10		Servicios de Vigilancia	110.000,00	-105.600,00	4.400,00	0,00	0,00	0,00	0,00	0,00	0,00	0,00	4.400,00
		99		Otros Servicios Profesionales y Técnicos	40,00	-31,52	8,48	0,00	0,00	0,00	0,00	0,00	0,00	0,00	8,48
	11			**Conservación y Reparaciones Menores de Maquinaria y Equipos**	**4.919.164,00**	**-1.609.955,14**	**3.309.208,86**	**44.150,00**	**368.046,79**	**393.528,00**	**1.789.524,44**	**2.595.249,23**	**2.595.249,23**	**2.303.517,07**	**713.959,63**
		01		Conservación y Reparaciones Menores de Maquinaria y Demás Equipos de Construcción, Campo, Industria y Taller	371.738,00	-181.819,69	189.918,31	0,00	4.700,00	38.178,00	95.938,00	138.816,00	138.816,00	134.016,00	51.102,31
		02		Conservación y Reparaciones Menores de Equipos de Transporte, Tracción y Elevación	977.423,00	-159.180,67	818.242,33	12.300,00	143.218,22	162.302,00	341.671,32	659.491,54	659.491,54	559.298,67	158.750,79
		03		Conservación y Reparaciones Menores de Equipos de Comunicaciones y de Señalamiento	8.348,00	-6.367,07	1.980,93	0,00	0,00	0,00	0,00	0,00	0,00	0,00	1.980,93
		04		Conservación y Reparaciones Menores de Equipos Médico-Quirúrgicos, Dentales y de Veterinaria	272.507,00	-134.692,57	137.814,43	0,00	15.200,00	3.100,00	40.727,00	59.027,00	59.027,00	59.027,00	78.787,43
		05		Conservación y Reparaciones Menores de Equipos Científicos, Religiosos, de Enseñanza y Recreación	615.443,00	-293.433,20	322.009,80	0,00	28.905,00	19.000,00	224.951,20	272.856,20	272.856,20	193.716,20	49.153,60
		07		Conservación y Reparaciones Menores de Máquinas, Muebles y Demás Equipos de Oficina y Alojamiento	2.511.674,00	-764.052,73	1.747.621,27	31.850,00	162.333,57	170.948,00	1.074.890,85	1.440.022,42	1.440.022,42	1.332.423,13	307.598,85
		99		Conservación y Reparaciones Menores de Otras Maquinaria y Equipos	162.031,00	-70.409,21	91.621,79	0,00	13.690,00	0,00	11.346,07	25.036,07	25.036,07	25.036,07	66.585,72
	12			**Conservación y Reparaciones Menores de Obras**	**28.488.077,00**	**-27.811.488,04**	**676.588,96**	**0,00**	**116.196,00**	**122.203,20**	**279.305,21**	**517.704,41**	**517.704,41**	**430.004,41**	**158.884,55**
		01		Conservación y Reparaciones Menores de obras en bienes del Dominio Privado	28.209.142,00	-27.712.546,91	496.595,09	0,00	82.080,00	92.203,20	185.805,21	360.088,41	360.088,41	332.388,41	136.506,68
		02		Conservación y Reparaciones Menores de obras en bienes del Dominio Público	278.935,00	-98.941,13	179.993,87	0,00	34.116,00	30.000,00	93.500,00	157.616,00	157.616,00	97.616,00	22.377,87
	15			**Servicios Fiscales**	**770,00**	**-754,60**	**15,40**	**0,00**	**0,00**	**0,00**	**0,00**	**0,00**	**0,00**	**0,00**	**15,40**
		02		Tasas y Otros Derechos Obligatorios	770,00	-754,60	15,40	0,00	0,00	0,00	0,00	0,00	0,00	0,00	15,40
	16			**Servicios de Diversion, Esparcimiento y Culturales**	**797.049,00**	**-229.941,25**	**567.107,75**	**0,00**	**58.022,50**	**240.800,00**	**173.337,00**	**472.159,50**	**472.159,50**	**472.159,50**	**94.948,25**
		01		Servicios de Diversion, Esparcimiento y Culturales	797.049,00	-229.941,25	567.107,75	0,00	58.022,50	240.800,00	173.337,00	472.159,50	472.159,50	472.159,50	94.948,25
	18			**Impuestos Indirectos**	**19.531.290,00**	**-287.831,33**	**19.243.458,67**	**139.177,85**	**1.270.662,88**	**6.342.864,32**	**9.246.951,83**	**16.999.656,88**	**16.999.656,88**	**16.743.572,97**	**2.243.801,79**
		01		Impuesto al Valor Agregado	19.531.290,00	-287.831,33	19.243.458,67	139.177,85	1.270.662,88	6.342.864,32	9.246.951,83	16.999.656,88	16.999.656,88	16.743.572,97	2.243.801,79
404	**00**	**00**	**00**	**Activos Reales**	**26.000.000,00**	**-20.000.000,00**	**6.000.000,00**	**0,00**	**656.000,00**	**109.250,00**	**681.870,00**	**1.447.120,00**	**1.447.120,00**	**1.447.120,00**	**4.552.880,00**
	04			**Equipos de Transporte, Tracción y Elevación**	**20.000.000,00**	**-20.000.000,00**	**0,00**	**0,00**	**0,00**	**0,00**	**0,00**	**0,00**	**0,00**	**0,00**	**0,00**
		01		Vehículos Automotores Terrestres	20.000.000,00	-20.000.000,00	0,00	0,00	0,00	0,00	0,00	0,00	0,00	0,00	0,00
	09			**Máquinas, Muebles y Demás Equipos de Oficina y Alojamiento**	**6.000.000,00**	**0,00**	**6.000.000,00**	**0,00**	**656.000,00**	**109.250,00**	**681.870,00**	**1.447.120,00**	**1.447.120,00**	**1.447.120,00**	**4.552.880,00**
		03		Mobiliario y Equipos de Alojamiento	6.000.000,00	0,00	6.000.000,00	0,00	656.000,00	109.250,00	681.870,00	1.447.120,00	1.447.120,00	1.447.120,00	4.552.880,00
TOTAL.....					**232.274.524,00**	**62.299.140,95**	**294.573.664,95**	**3.571.712,27**	**26.943.241,92**	**79.602.226,86**	**168.836.847,99**	**278.954.029,04**	**278.954.029,04**	**268.440.441,58**	**15.619.635,91**

Cuadro Nº 2.2.2

LEY DE PRESUPUESTO MODIFICADA DEL MINISTERIO DEL PODER POPULAR PARA LA EDUCACIÓN Y SU EJECUCIÓN PRESUPUESTARIA
A NIVEL DE PARTIDAS Y SUB-PARTIDAS GENÉRICAS Y ESPECÍFICAS
AL 31 DE DICIEMBRE DE 2013

CONSOLIDADO FUENTE DE FINANCIAMIENTO: INGRESOS ORDINARIOS

Proyecto Código Nº 100079000: "Programa de Alimentación Escolar (PAE)"

PA	GE	ES	SE	Denominación	Ley de Presupuesto Año 2013	Modificaciones Presupuestarias al 31-12-2013	Ley de Presupuesto Modificada al 31-12-2013	Ejecución Presupuestaria I Trimestre Año 2013	Ejecución Presupuestaria II Trimestre Año 2013	Ejecución Presupuestaria III Trimestre Año 2013	Ejecución Presupuestaria IV Trimestre Año 2013	Ejecución Presupuestaria al 31-12-2013 (Compromiso)	Ejecución Presupuestaria al 31-12-2013 (Causado)	Ejecución Presupuestaria al 31-12-2013 (Pagado)	Disponibilidad Presupuestaria al 31-12-2013
					1	2	3	4	5	6	7	8	9	10	11=3-9
401	00	00	00	**GASTOS DE PERSONAL**	**608.256.248,00**	**120.063.999,10**	**728.320.247,10**	**179.768.403,14**	**193.217.787,16**	**68.868.146,49**	**286.465.910,31**	**728.320.247,10**	**728.320.247,10**	**728.320.247,10**	**0,00**
	01			**Sueldos, Salarios y Otras Retribuciones**	**608.256.248,00**	**120.063.999,10**	**728.320.247,10**	**179.768.403,14**	**193.217.787,16**	**68.868.146,49**	**286.465.910,31**	**728.320.247,10**	**728.320.247,10**	**728.320.247,10**	**0,00**
		19		Retribuciones por Becas-Salarios, Bolsas de Trabajo, Pasantías y Similares	608.256.248,00	120.063.999,10	728.320.247,10	179.768.403,14	193.217.787,16	68.868.146,49	286.465.910,31	728.320.247,10	728.320.247,10	728.320.247,10	0,00
402	00	00	00	**Materiales, Suministros y Mercancías**	**2.877.023.328,00**	**0,00**	**2.877.023.328,00**	**2.492.095.906,94**	**379.404.378,06**	**0,00**	**6.307.226,07**	**2.876.807.511,07**	**2.876.807.511,07**	**2.871.500.285,00**	**215.816,93**
	01			**Productos Alimenticios y Agropecuarios**	**2.871.500.285,00**	**0,00**	**2.871.500.285,00**	**2.492.095.906,94**	**379.404.378,06**	**0,00**	**0,00**	**2.871.500.285,00**	**2.871.500.285,00**	**2.871.500.285,00**	**0,00**
		01		Alimentos y bebidas para Personas	2.871.500.285,00	0,00	2.871.500.285,00	2.492.095.906,94	379.404.378,06	0,00	0,00	2.871.500.285,00	2.871.500.285,00	2.871.500.285,00	0,00
	03			**Textiles y Vestuarios**	**2.237.856,00**	**0,00**	**2.237.856,00**	**0,00**	**0,00**	**0,00**	**2.229.500,00**	**2.229.500,00**	**2.229.500,00**	**0,00**	**8.356,00**
		02		Prendas de Vestir	1.189.763,00	0,00	1.189.763,00	0,00	0,00	0,00	1.185.800,00	1.185.800,00	1.185.800,00	0,00	3.963,00
		03		Calzados	1.048.093,00	0,00	1.048.093,00	0,00	0,00	0,00	1.043.700,00	1.043.700,00	1.043.700,00	0,00	4.393,00
	10			**Productos Varios y Utiles Diversos**	**3.285.187,00**	**0,00**	**3.285.187,00**	**0,00**	**0,00**	**0,00**	**3.077.726,07**	**3.077.726,07**	**3.077.726,07**	**0,00**	**207.460,93**
		02		Materiales y Útiles de Limpieza y Aseo	207.420,00	0,00	207.420,00	0,00	0,00	0,00	0,00	0,00	0,00	0,00	207.420,00
		03		Utensilios de Cocina y Comedor	3.077.767,00	0,00	3.077.767,00	0,00	0,00	0,00	3.077.726,07	3.077.726,07	3.077.726,07	0,00	40,93
403	00	00	00	**Servicios no Personales**	**3.842.919,00**	**0,00**	**3.842.919,00**	**0,00**	**0,00**	**0,00**	**1.269.148,13**	**1.269.148,13**	**1.269.148,13**	**632.281,00**	**2.573.770,87**
	04			**Servicios Básicos**	**632.281,00**	**0,00**	**632.281,00**	**0,00**	**0,00**	**0,00**	**632.281,00**	**632.281,00**	**632.281,00**	**632.281,00**	**0,00**
		02		Gas	632.281,00	0,00	632.281,00	0,00	0,00	0,00	632.281,00	632.281,00	632.281,00	632.281,00	0,00
	06			**Servicios de Transporte y Almacenaje**	**299.254,00**	**0,00**	**299.254,00**	**0,00**	**0,00**	**0,00**	**0,00**	**0,00**	**0,00**	**0,00**	**299.254,00**
		01		Fletes y Embalajes	299.254,00	0,00	299.254,00	0,00	0,00	0,00	0,00	0,00	0,00	0,00	299.254,00
	18			**Impuestos Indirectos**	**2.911.384,00**	**0,00**	**2.911.384,00**	**0,00**	**0,00**	**0,00**	**636.867,13**	**636.867,13**	**636.867,13**	**0,00**	**2.274.516,87**
		01		Impuesto al Valor Agregado	2.911.384,00	0,00	2.911.384,00	0,00	0,00	0,00	636.867,13	636.867,13	636.867,13	0,00	2.274.516,87
				TOTAL.....	**3.489.122.495,00**	**120.063.999,10**	**3.609.186.494,10**	**2.671.864.310,08**	**572.622.165,22**	**68.868.146,49**	**293.042.284,51**	**3.606.396.906,30**	**3.606.396.906,30**	**3.600.452.813,10**	**2.789.587,80**

Cuadro Nº 2.2.3
LEY DE PRESUPUESTO MODIFICADA DEL MINISTERIO DEL PODER POPULAR PARA LA EDUCACIÓN Y SU EJECUCIÓN PRESUPUESTARIA
A NIVEL DE PARTIDAS Y SUB-PARTIDAS GENÉRICAS Y ESPECÍFICAS
AL 31 DE DICIEMBRE DE 2013

CONSOLIDADO FUENTE DE FINANCIAMIENTO: INGRESOS ORDINARIOS

Proyecto Código Nº 100080000: "Recurrencia y Apertura del Año Escolar"

PA	GE	ES	SE	Denominación	Ley de Presupuesto Año 2013	Modificaciones Presupuestarias al 31-12-2013	Ley de Presupuesto Modificada al 31-12-2013	Ejecución Presupuestaria I Trimestre Año 2013	Ejecución Presupuestaria II Trimestre Año 2013	Ejecución Presupuestaria III Trimestre Año 2013	Ejecución Presupuestaria IV Trimestre Año 2013	Ejecución Presupuestaria al 31-12-2013 (Compromiso)	Ejecución Presupuestaria al 31-12-2013 (Causado)	Ejecución Presupuestaria al 31-12-2013 (Pagado)	Disponibilidad Presupuestaria al 31-12-2013
					1	2	3	4	5	6	7	8	9	10	11=3-9
401	00	00	00	**GASTOS DE PERSONAL**	**14.315.786.645,00**	**5.066.289.275,00**	**19.382.075.920,00**	**7.507.861.353,27**	**5.992.523.891,48**	**650.631.857,50**	**5.190.357.907,89**	**19.341.375.017,14**	**19.341.375.010,14**	**19.341.375.010,14**	**40.700.909,86**
	01			**Sueldos, Salarios y Otras Retribuciones**	**8.510.133.301,00**	**658.583.376,00**	**9.168.716.677,00**	**4.262.967.356,36**	**3.869.284.802,42**	**488.890.711,87**	**547.573.799,00**	**9.168.716.676,65**	**9.168.716.669,65**	**9.168.716.669,65**	**7,35**
		01		Sueldos Básicos Personal Fijo a Tiempo Completo	4.105.814.306,00	328.281.091,00	4.434.095.397,00	2.289.717.562,45	1.816.096.743,55	0,00	328.281.091,00	4.434.095.397,00	4.434.095.397,00	4.434.095.397,00	0,00
		02		Sueldos Básicos Personal Fijo a Tiempo Parcial	1.988.587.970,00	0,00	1.988.587.970,00	755.280.948,22	1.028.842.345,69	204.464.676,09	0,00	1.988.587.970,00	1.988.587.970,00	1.988.587.970,00	0,00
		10		Salarios a Obreros en Puestos Permanentes a Tiempo Completo	1.517.663.886,00	133.564.933,00	1.651.228.819,00	631.738.675,16	683.258.031,35	202.667.179,49	133.564.933,00	1.651.228.819,00	1.651.228.819,00	1.651.228.819,00	0,00
		99		Otras Retribuciones	898.067.139,00	196.737.352,00	1.094.804.491,00	586.230.170,53	341.087.681,83	81.758.856,29	85.727.775,00	1.094.804.490,65	1.094.804.483,65	1.094.804.483,65	7,35
	02			**Compensaciones Previstas en las Escalas de Sueldos y Salarios**	**462.026.629,00**	**739.847.064,00**	**1.201.873.693,00**	**333.113.927,48**	**195.173.459,62**	**60.069.992,90**	**613.516.313,00**	**1.201.873.693,00**	**1.201.873.693,00**	**1.201.873.693,00**	**0,00**
		01		Compensaciones Previstas en las Escalas de Sueldos al Personal Empleado Fijo a Tiempo Completo	144.460.942,00	282.242.332,00	426.703.274,00	89.237.189,10	55.223.752,90	22.140.598,00	260.101.734,00	426.703.274,00	426.703.274,00	426.703.274,00	0,00
		03		Compensaciones previstas en las escalas de salarios al Personal Obrero Fijo a Tiempo Completo	317.565.687,00	457.604.732,00	775.170.419,00	243.876.738,38	139.949.706,72	37.929.394,90	353.414.579,00	775.170.419,00	775.170.419,00	775.170.419,00	0,00
	03			**Primas**	**1.540.592.432,00**	**105.673.500,00**	**1.646.265.932,00**	**797.890.129,23**	**724.843.519,28**	**17.858.783,49**	**105.673.500,00**	**1.646.265.932,00**	**1.646.265.932,00**	**1.646.265.932,00**	**0,00**
		01		Primas por Mérito a Empleados	245.121.197,00	18.607.678,00	263.728.875,00	129.484.753,32	115.636.443,68	0,00	18.607.678,00	263.728.875,00	263.728.875,00	263.728.875,00	0,00
		02		Primas de Transporte a Empleados	273.671.761,00	19.540.234,00	293.211.995,00	141.317.680,00	126.474.696,00	5.879.385,00	19.540.234,00	293.211.995,00	293.211.995,00	293.211.995,00	0,00
		08		Primas de Profesionalización a Empleados	20.604.119,00	2.174.925,00	22.779.044,00	6.552.378,10	7.315.373,00	6.736.367,90	2.174.925,00	22.779.044,00	22.779.044,00	22.779.044,00	0,00
		09		Primas por Antigüedad a Empleados	186.370.907,00	1.986.423,00	188.357.330,00	99.941.553,50	86.429.353,50	0,00	1.986.423,00	188.357.330,00	188.357.330,00	188.357.330,00	0,00
		10		Primas por Jerarquía o Responsabilidad en el Cargo	14.602.929,00	2.245.161,00	16.848.090,00	5.143.382,74	5.080.816,70	4.378.729,56	2.245.161,00	16.848.090,00	16.848.090,00	16.848.090,00	0,00
		16		Primas por Merito a Obreros	2.571.024,00	187.072,00	2.758.096,00	1.261.549,38	1.061.525,20	247.949,42	187.072,00	2.758.096,00	2.758.096,00	2.758.096,00	0,00
		19		Primas por Hijos de Obreros	4.227,00	194,00	4.421,00	1.763,55	1.528,39	935,06	194,00	4.421,00	4.421,00	4.421,00	0,00
		21		Primas por Antigüedad a Obreros	3.371.951,00	321.460,00	3.693.411,00	1.760.124,97	1.169.842,00	441.984,03	321.460,00	3.693.411,00	3.693.411,00	3.693.411,00	0,00
		97		Otras Primas a Empleados	793.610.483,00	60.610.353,00	854.220.836,00	412.117.503,57	381.492.979,43	0,00	60.610.353,00	854.220.836,00	854.220.836,00	854.220.836,00	0,00
		98		Otras Primas a Obreros	663.834,00	0,00	663.834,00	309.440,10	180.961,38	173.432,52	0,00	663.834,00	663.834,00	663.834,00	0,00
	04			**Complementos de Sueldos y Salarios**	**2.621.200.537,00**	**776.013.182,00**	**3.397.213.719,00**	**1.474.899.533,78**	**1.010.158.517,64**	**5.701.079,13**	**906.454.587,00**	**3.397.213.717,55**	**3.397.213.717,55**	**3.397.213.717,55**	**1,45**
		02		Complemento a Empleados por Trabajo Nocturno	25.712.786,00	0,00	25.712.786,00	13.283.482,22	12.429.296,74	7,04	0,00	25.712.786,00	25.712.786,00	25.712.786,00	0,00
		08		Bono Compensatorio de Alimentación a Empleados	1.872.282.021,00	526.506.952,00	2.398.788.973,00	1.159.888.957,72	712.393.062,83	0,00	526.506.952,00	2.398.788.972,55	2.398.788.972,55	2.398.788.972,55	0,45
		15		Complemento a Obreros por Trabajo o Jornada Nocturna	14.037.451,00	0,00	14.037.451,00	7.093.794,60	6.943.656,40	0,00	0,00	14.037.451,00	14.037.451,00	14.037.451,00	0,00
		18		Bono Compensatorio de Alimentación a Obreros	702.812.363,00	-32.850.016,00	669.962.347,00	294.255.540,00	278.115.417,00	0,00	97.591.389,00	669.962.346,00	669.962.346,00	669.962.346,00	1,00
		19		Bono Compensatorio de Transporte a Obreros	808.030,00	60.470,00	868.500,00	367.166,97	267.560,25	173.302,78	60.470,00	868.500,00	868.500,00	868.500,00	0,00
		96		Otros Complementos a Empleados	0,00	113.972.284,00	113.972.284,00	0,00	0,00	0,00	113.972.284,00	113.972.284,00	113.972.284,00	113.972.284,00	0,00
		97		Otros Complementos a Obreros	5.547.886,00	168.323.492,00	173.871.378,00	10.592,27	9.524,42	5.527.769,31	168.323.492,00	173.871.378,00	173.871.378,00	173.871.378,00	0,00
	05			**Aguinaldos, Utilidades o Bonificación Legal, y bono Vacacional**	**335.628.588,00**	**2.440.847.502,00**	**2.776.476.090,00**	**145.468.669,42**	**34.029.593,99**	**49.231.401,55**	**2.547.746.425,00**	**2.776.476.089,96**	**2.776.476.089,96**	**2.776.476.089,96**	**0,04**
		01		Aguinaldos a Empleados	0,00	1.426.442.525,00	1.426.442.525,00	0,00	0,00	0,00	1.426.442.525,00	1.426.442.525,00	1.426.442.525,00	1.426.442.525,00	0,00
		03		Bono Vacacional a Empleados	180.119.798,00	7.161.560,00	187.281.358,00	106.876.797,46	28.608.091,56	44.634.908,98	7.161.560,00	187.281.358,00	187.281.358,00	187.281.358,00	0,00
		04		Aguinaldos a Obreros	0,00	1.114.142.340,00	1.114.142.340,00	0,00	0,00	0,00	1.114.142.340,00	1.114.142.340,00	1.114.142.340,00	1.114.142.340,00	0,00
		06		Bono Vacacional a Obreros	155.508.790,00	-106.898.923,00	48.609.867,00	38.591.871,96	5.421.502,43	4.596.492,57	0,00	48.609.866,96	48.609.866,96	48.609.866,96	0,04
	06			**Aportes Patronales y Legales**	**817.595.858,00**	**93.484.506,00**	**911.080.364,00**	**491.052.408,49**	**153.033.804,22**	**8.740.111,38**	**217.553.138,89**	**870.379.462,98**	**870.379.462,98**	**870.379.462,98**	**40.700.901,02**
		01		Aporte Patronal al Instituto Venezolano de los Seguros Sociales (I.V.S.S), por Empleados	86.589.221,00	0,00	86.589.221,00	44.679.830,67	0,00	0,00	31.305.416,62	75.985.247,29	75.985.247,29	75.985.247,29	10.603.973,71
		02		Aporte Patronal al Inst. de Previsión y Asistencia Social para el Personal del Ministerio de Educación (IPASME) por Empleados	560.073.457,00	93.484.506,00	653.557.963,00	407.074.847,98	135.824.139,78	2.084.272,00	82.981.320,43	627.964.580,19	627.964.580,19	627.964.580,19	25.593.382,81
		03		Aporte Patronal al Fondo de Jubilaciones por Empleados	24.182.646,00	0,00	24.182.646,00	5.960.717,06	8.878.685,12	6.655.839,38	2.687.404,44	24.182.646,00	24.182.646,00	24.182.646,00	0,00

Cuadro Nº 2.2.3

LEY DE PRESUPUESTO MODIFICADA DEL MINISTERIO DEL PODER POPULAR PARA LA EDUCACIÓN Y SU EJECUCIÓN PRESUPUESTARIA
A NIVEL DE PARTIDAS Y SUB-PARTIDAS GENÉRICAS Y ESPECÍFICAS
AL 31 DE DICIEMBRE DE 2013

CONSOLIDADO FUENTE DE FINANCIAMIENTO: INGRESOS ORDINARIOS

Proyecto Código Nº 100080000: "Recurrencia y Apertura del Año Escolar"

PA	GE	ES	SE	Denominación	Ley de Presupuesto Año 2013	Modificaciones Presupuestarias al 31-12-2013	Ley de Presupuesto Modificada al 31-12-2013	Ejecución Presupuestaria I Trimestre Año 2013	Ejecución Presupuestaria II Trimestre Año 2013	Ejecución Presupuestaria III Trimestre Año 2013	Ejecución Presupuestaria IV Trimestre Año 2013	Ejecución Presupuestaria al 31-12-2013 (Compromiso)	Ejecución Presupuestaria al 31-12-2013 (Causado)	Ejecución Presupuestaria al 31-12-2013 (Pagado)	Disponibilidad Presupuestaria al 31-12-2013
					1	2	3	4	5	6	7	8	9	10	11=3-9
		05		Aporte Patronal al Fondo de Ahorro Obligatorio para la Vivienda por Empleados	80.940.500,00	0,00	80.940.500,00	0,00	0,00	0,00	80.940.499,40	80.940.499,40	80.940.499,40	80.940.499,40	0,60
		10		Aporte Patronal al Instituto Venezolano de los Seguros Sociales (I.V.S.S) por Obreros	46.171.536,00	0,00	46.171.536,00	33.337.012,78	8.330.979,32	0,00	0,00	41.667.992,10	41.667.992,10	41.667.992,10	4.503.543,90
		13		Aporte Patronal al Fondo de Ahorro Obligatorio para la Vivienda por Obreros	19.638.498,00	0,00	19.638.498,00	0,00	0,00	0,00	19.638.498,00	19.638.498,00	19.638.498,00	19.638.498,00	0,00
	96			**Otros Gastos del Personal Empleado**	**16.478.680,00**	**126.328.970,00**	**142.807.650,00**	**0,00**	**0,00**	**16.478.680,00**	**126.328.970,00**	**142.807.650,00**	**142.807.650,00**	**142.807.650,00**	**0,00**
		01		Otros Gastos del Personal Empleado	16.478.680,00	126.328.970,00	142.807.650,00	0,00	0,00	16.478.680,00	126.328.970,00	142.807.650,00	142.807.650,00	142.807.650,00	0,00
	97			**Otros Gastos del Personal Obrero**	**12.130.620,00**	**125.511.175,00**	**137.641.795,00**	**2.469.328,51**	**6.000.194,31**	**3.661.097,18**	**125.511.175,00**	**137.641.795,00**	**137.641.795,00**	**137.641.795,00**	**0,00**
		01		Otros Gastos del Personal Obrero	12.130.620,00	125.511.175,00	137.641.795,00	2.469.328,51	6.000.194,31	3.661.097,18	125.511.175,00	137.641.795,00	137.641.795,00	137.641.795,00	0,00
				TOTAL.....	**14.315.786.645,00**	**5.066.289.275,00**	**19.382.075.920,00**	**7.807.861.353,27**	**5.992.523.891,48**	**660.631.857,50**	**5.190.357.907,89**	**19.341.375.017,14**	**19.341.375.010,14**	**19.341.375.010,14**	**40.700.909,86**

Cuadro Nº 2.2.4
LEY DE PRESUPUESTO MODIFICADA DEL MINISTERIO DEL PODER POPULAR PARA LA EDUCACIÓN Y SU EJECUCIÓN PRESUPUESTARIA
A NIVEL DE PARTIDAS Y SUB-PARTIDAS GENÉRICAS Y ESPECÍFICAS
AL 31 DE DICIEMBRE DE 2013

CONSOLIDADO FUENTE DE FINANCIAMIENTO: INGRESOS ORDINARIOS

Proyecto Código Nº 100081000: "Recursos para el aprendizaje en la educación liberadora e inclusiva"

PA	GE	ES	SE	Denominación	Ley de Presupuesto Año 2013	Modificaciones Presupuestarias al 31-12-2013	Ley de Presupuesto Modificada al 31-12-2013	Ejecución Presupuestaria I Trimestre Año 2013	Ejecución Presupuestaria II Trimestre Año 2013	Ejecución Presupuestaria III Trimestre Año 2013	Ejecución Presupuestaria IV Trimestre Año 2013	Ejecución Presupuestaria al 31-12-2013 (Compromiso)	Ejecución Presupuestaria al 31-12-2013 (Causado)	Ejecución Presupuestaria al 31-12-2013 (Pagado)	Disponibilidad Presupuestaria al 31-12-2013
					1	2	3	4	5	6	7	8	9	10	11=3-9
401	00	00	00	**GASTOS DE PERSONAL**	**271.197,00**	**0,00**	**271.197,00**	**0,00**	**0,00**	**0,00**	**264.160,71**	**264.160,71**	**264.160,71**	**245.942,73**	**7.036,29**
	01			**Sueldos, Salarios y Otras Retribuciones**	**271.197,00**	**0,00**	**271.197,00**	**0,00**	**0,00**	**0,00**	**264.160,71**	**264.160,71**	**264.160,71**	**245.942,73**	**7.036,29**
		18		Remuneraciones al Personal Contratado	271.197,00	0,00	271.197,00	0,00	0,00	0,00	264.160,71	264.160,71	264.160,71	245.942,73	7.036,29
402	00	00	00	**Materiales, Suministros y Mercancias**	**1.769.596,00**	**275.323.344,00**	**277.092.940,00**	**0,00**	**211.647.347,40**	**64.121.391,00**	**646.715,00**	**276.415.453,40**	**276.415.453,40**	**276.015.138,40**	**677.486,60**
	01			**Productos Alimenticios y Agropecuarios**	**560.000,00**	**0,00**	**560.000,00**	**0,00**	**0,00**	**0,00**	**545.815,00**	**545.815,00**	**545.815,00**	**145.500,00**	**14.185,00**
		01		Alimentos y bebidas para Personas	560.000,00	0,00	560.000,00	0,00	0,00	0,00	545.815,00	545.815,00	545.815,00	145.500,00	14.185,00
	04			**Productos de Cuero y Caucho**	**5.000,00**	**0,00**	**5.000,00**	**0,00**	**0,00**	**0,00**	**0,00**	**0,00**	**0,00**	**0,00**	**5.000,00**
		02		Productos de Cuero y Sucedáneos del Cuero	5.000,00	0,00	5.000,00	0,00	0,00	0,00	0,00	0,00	0,00	0,00	5.000,00
	05			**Productos de Papel, Cartón e Impresos**	**211.445,00**	**275.323.344,00**	**275.534.789,00**	**0,00**	**211.376.660,00**	**64.018.994,00**	**98.000,00**	**275.493.654,00**	**275.493.654,00**	**275.493.654,00**	**41.135,00**
		02		Envases y Cajas de Papel y Cartón	100.000,00	0,00	100.000,00	0,00	0,00	0,00	98.000,00	98.000,00	98.000,00	98.000,00	2.000,00
		03		Productos de Papel y Cartón para Oficina	30.000,00	275.323.344,00	275.353.344,00	0,00	211.323.350,00	63.999.994,00	0,00	275.323.344,00	275.323.344,00	275.323.344,00	30.000,00
		07		Productos de Papel y Cartón para la Imprenta y Reproducción	81.445,00	0,00	81.445,00	0,00	53.310,00	19.000,00	0,00	72.310,00	72.310,00	72.310,00	9.135,00
	06			**Productos Químicos y Derivados**	12.520,00	0,00	12.520,00	0,00	3.232,00	0,00	0,00	3.232,00	3.232,00	3.232,00	9.288,00
		03		Tintas, Pinturas y Colorantes	7.592,00	0,00	7.592,00	0,00	0,00	0,00	0,00	0,00	0,00	0,00	7.592,00
		99		Otros Productos de la Industria Química y Conexos	4.928,00	0,00	4.928,00	0,00	3.232,00	0,00	0,00	3.232,00	3.232,00	3.232,00	1.696,00
	08			**Productos Metálicos**	**180.000,00**	**0,00**	**180.000,00**	**0,00**	**3.665,40**	**0,00**	**2.900,00**	**6.565,40**	**6.565,40**	**6.565,40**	**173.434,60**
		01		Productos Primarios de Hierro y Acero	60.000,00	0,00	60.000,00	0,00	0,00	0,00	0,00	0,00	0,00	0,00	60.000,00
		03		Herramientas Menores, Cuchillería y Artículos Generales de Ferretería	120.000,00	0,00	120.000,00	0,00	3.665,40	0,00	2.900,00	6.565,40	6.565,40	6.565,40	113.434,60
	09			**Productos de Madera**	**10.000,00**	**0,00**	**10.000,00**	**0,00**	**3.750,00**	**0,00**	**0,00**	**3.750,00**	**3.750,00**	**3.750,00**	**6.250,00**
		01		Productos Primarios de Madera	10.000,00	0,00	10.000,00	0,00	3.750,00	0,00	0,00	3.750,00	3.750,00	3.750,00	6.250,00
	10			**Productos Varios y Utiles Diversos**	**550.631,00**	**0,00**	**550.631,00**	**0,00**	**255.590,00**	**82.097,00**	**0,00**	**337.687,00**	**337.687,00**	**337.687,00**	**212.944,00**
		05		Utiles de Escritorio, Oficina y Materiales de Instrucción	16.209,00	0,00	16.209,00	0,00	11.000,00	0,00	0,00	11.000,00	11.000,00	11.000,00	5.209,00
		07		Productos de Seguridad en el Trabajo	50.000,00	0,00	50.000,00	0,00	0,00	17.397,00	0,00	17.397,00	17.397,00	17.397,00	32.603,00
		08		Materiales para Equipos de Computación	469.326,00	0,00	469.326,00	0,00	232.667,00	64.700,00	0,00	297.367,00	297.367,00	297.367,00	171.959,00
		11		Materiales Eléctricos	3.000,00	0,00	3.000,00	0,00	0,00	0,00	0,00	0,00	0,00	0,00	3.000,00
		99		Otros Productos y Útiles Diversos	12.096,00	0,00	12.096,00	0,00	11.923,00	0,00	0,00	11.923,00	11.923,00	11.923,00	173,00
	99			**Otros Materiales y Suministros**	**240.000,00**	**0,00**	**240.000,00**	**0,00**	**4.450,00**	**20.300,00**	**0,00**	**24.750,00**	**24.750,00**	**24.750,00**	**215.250,00**
		01		Otros Materiales y Suministros	240.000,00	0,00	240.000,00	0,00	4.450,00	20.300,00	0,00	24.750,00	24.750,00	24.750,00	215.250,00
403	00	00	00	**Servicios no Personales**	**629.678.824,00**	**336.879.989,00**	**966.558.813,00**	**315.546.679,00**	**468.637.489,48**	**112.779.642,84**	**56.127.636,21**	**953.091.447,53**	**953.091.447,53**	**888.909.205,01**	**13.467.365,47**
	07			**Servicios de Información, Impresión y Relaciones Públicas**	**595.056.229,00**	**334.998.389,00**	**930.054.618,00**	**315.546.679,00**	**466.701.879,00**	**112.731.206,40**	**33.142.885,60**	**928.122.650,00**	**928.122.650,00**	**884.232.650,00**	**1.931.968,00**
		01		Publicidad y Propaganda	180.000,00	0,00	180.000,00	0,00	0,00	0,00	0,00	0,00	0,00	0,00	180.000,00
		02		Imprenta y Reproducción	594.876.229,00	334.998.389,00	929.874.618,00	315.546.679,00	466.701.879,00	112.731.206,40	33.142.885,60	928.122.650,00	928.122.650,00	884.232.650,00	1.751.968,00
	09			**Viáticos y Pasajes**	**350.000,00**	**0,00**	**350.000,00**	**0,00**	**0,00**	**0,00**	**0,00**	**0,00**	**0,00**	**0,00**	**350.000,00**
		01		Viáticos y Pasajes Dentro del País	350.000,00	0,00	350.000,00	0,00	0,00	0,00	0,00	0,00	0,00	0,00	350.000,00
	18			**Impuestos Indirectos**	**34.262.595,00**	**1.881.600,00**	**36.144.195,00**	**0,00**	**1.935.610,48**	**48.436,44**	**22.984.750,61**	**24.968.797,53**	**24.968.797,53**	**4.676.555,01**	**11.175.397,47**
		01		Impuesto al Valor Agregado	34.262.595,00	1.881.600,00	36.144.195,00	0,00	1.935.610,48	48.436,44	22.984.750,61	24.968.797,53	24.968.797,53	4.676.555,01	11.175.397,47
	99			**Otros Servicios no Personales**	**10.000,00**	**0,00**	**10.000,00**	**0,00**	**0,00**	**0,00**	**0,00**	**0,00**	**0,00**	**0,00**	**10.000,00**
		01		Otros Servicios no Personales	10.000,00	0,00	10.000,00	0,00	0,00	0,00	0,00	0,00	0,00	0,00	10.000,00
404	00	00	00	**Activos Reales**	**283.144.092,00**	**-61.176.849,00**	**221.967.243,00**	**0,00**	**126.090,00**	**365.940,00**	**178.399.743,40**	**178.891.773,40**	**178.891.773,40**	**74.247.936,30**	**43.075.469,60**
	03			**Maquinaria y Demás Equipos de Construcción, Campo, Industria y Taller**	**80.000,00**	**0,00**	**80.000,00**	**0,00**	**0,00**	**0,00**	**0,00**	**0,00**	**0,00**	**0,00**	**80.000,00**
		05		Maquinaria y Equipos Industriales y de Taller	20.000,00	0,00	20.000,00	0,00	0,00	0,00	0,00	0,00	0,00	0,00	20.000,00
		06		Maquinaria y Equipos de Energía	60.000,00	0,00	60.000,00	0,00	0,00	0,00	0,00	0,00	0,00	0,00	60.000,00
	04			**Equipos de Transporte, Tracción y Elevación**	**340.000,00**	**0,00**	**340.000,00**	**0,00**	**0,00**	**0,00**	**0,00**	**0,00**	**0,00**	**0,00**	**340.000,00**
		01		Vehículos Automotores Terrestres	250.000,00	0,00	250.000,00	0,00	0,00	0,00	0,00	0,00	0,00	0,00	250.000,00
		06		Equipos Auxiliaries de Transporte	90.000,00	0,00	90.000,00	0,00	0,00	0,00	0,00	0,00	0,00	0,00	90.000,00
	05			**Equipos de Comunicaciones y de Señalamiento**	**11.300.000,00**	**-9.580.578,00**	**1.719.422,00**	**0,00**	**13.990,00**	**0,00**	**20.320,00**	**34.310,00**	**34.310,00**	**13.990,00**	**1.685.112,00**

Cuadro Nº 2.2.4

LEY DE PRESUPUESTO MODIFICADA DEL MINISTERIO DEL PODER POPULAR PARA LA EDUCACIÓN Y SU EJECUCIÓN PRESUPUESTARIA
A NIVEL DE PARTIDAS Y SUB-PARTIDAS GENÉRICAS Y ESPECÍFICAS
AL 31 DE DICIEMBRE DE 2013

CONSOLIDADO FUENTE DE FINANCIAMIENTO: INGRESOS ORDINARIOS

Proyecto Código Nº 100081000: "Recursos para el aprendizaje en la educación liberadora e inclusiva"

PA	GE	ES	SE	Denominación	Ley de Presupuesto Año 2013	Modificaciones Presupuestarias al 31-12-2013	Ley de Presupuesto Modificada al 31-12-2013	Ejecución Presupuestaria I Trimestre Año 2013	Ejecución Presupuestaria II Trimestre Año 2013	Ejecución Presupuestaria III Trimestre Año 2013	Ejecución Presupuestaria IV Trimestre Año 2013	Ejecución Presupuestaria al 31-12-2013 (Comprometido)	Ejecución Presupuestaria al 31-12-2013 (Causado)	Ejecución Presupuestaria al 31-12-2013 (Pagado)	Disponibilidad Presupuestaria al 31-12-2013
					1	2	3	4	5	6	7	8	9	10	11=3-9
		01		Equipos de Telecomunicaciones	11.300.000,00	-9.580.578,00	1.719.422,00	0,00	13.990,00	0,00	20.320,00	34.310,00	34.310,00	13.990,00	1.685.112,00
	07			**Equipos Científicos, Religiosos, de Enseñanza y Recreación**	**120.152.178,00**	**-40.420.555,00**	**79.731.623,00**	**0,00**	**23.100,00**	**0,00**	**39.124.161,40**	**39.147.261,40**	**39.147.261,40**	**18.721.369,30**	**40.584.361,60**
		01		Equipos científicos y de laboratorio	26.676.300,00	0,00	26.676.300,00	0,00	0,00	0,00	26.658.854,00	26.658.854,00	26.658.854,00	10.757.723,90	17.446,00
		02		Equipos de Enenanza, Deporte y Recreación	53.414.950,00	-40.420.555,00	12.994.395,00	0,00	23.100,00	0,00	12.465.307,40	12.488.407,40	12.488.407,40	7.963.645,40	505.987,60
		04		Libros, Revistas y otros Instrumentos de Enseñanza	40.060.928,00	0,00	40.060.928,00	0,00	0,00	0,00	0,00	0,00	0,00	0,00	40.060.928,00
	09			**Máquinas, Muebles y Demás Equipos de Oficina y Alojamiento**	**151.221.914,00**	**-11.175.716,00**	**140.046.198,00**	**0,00**	**89.000,00**	**365.940,00**	**139.255.262,00**	**139.710.202,00**	**139.710.202,00**	**55.512.577,00**	**335.996,00**
		01		Mobiliario y Equipos de Oficina	137.342.858,00	0,00	137.342.858,00	0,00	0,00	234.950,00	136.882.912,00	137.117.862,00	137.117.862,00	55.292.587,00	224.996,00
		02		Equipos de Computación	3.779.056,00	-3.679.056,00	100.000,00	0,00	89.000,00	0,00	0,00	89.000,00	89.000,00	89.000,00	11.000,00
		03		Mobiliario y Equipos de Alojamiento	10.100.000,00	-7.496.660,00	2.603.340,00	0,00	0,00	130.990,00	2.372.350,00	2.503.340,00	2.503.340,00	130.990,00	100.000,00
	12			**Activos Intangibles**	**50.000,00**	**0,00**	**50.000,00**	**0,00**	**0,00**	**0,00**	**0,00**	**0,00**	**0,00**	**0,00**	**50.000,00**
		04		Paquetes y Programas de Computación	50.000,00	0,00	50.000,00	0,00	0,00	0,00	0,00	0,00	0,00	0,00	50.000,00
				TOTAL.....	**914.863.709,00**	**551.026.484,00**	**1.465.890.193,00**	**315.546.679,00**	**680.410.926,88**	**177.266.973,84**	**235.438.255,32**	**1.408.662.835,04**	**1.408.662.835,04**	**1.239.418.222,44**	**57.227.357,96**

Cuadro Nº 2.2.5
LEY DE PRESUPUESTO MODIFICADA DEL MINISTERIO DEL PODER POPULAR PARA LA EDUCACIÓN Y SU EJECUCIÓN PRESUPUESTARIA
A NIVEL DE PARTIDAS Y SUB-PARTIDAS GENÉRICAS Y ESPECÍFICAS
AL 31 DE DICIEMBRE DE 2013

CONSOLIDADO FUENTE DE FINANCIAMIENTO: INGRESOS ORDINARIOS

Proyecto Código Nº 100082000: "Fortalecimiento y Creación de Espacios para el Periodismo Escolar en sus diferentes Formatos y Plan de Lectura"

PA	GE	ES	SE	Denominación	Ley de Presupuesto Año 2013	Modificaciones Presupuestarias al 31-12-2013	Ley de Presupuesto Modificada al 31-12-2013	Ejecución Presupuestaria I Trimestre Año 2013	Ejecución Presupuestaria II Trimestre Año 2013	Ejecución Presupuestaria III Trimestre Año 2013	Ejecución Presupuestaria IV Trimestre Año 2013	Ejecución Presupuestaria al 31-12-2013 (Compromiso)	Ejecución Presupuestaria al 31-12-2013 (Causado)	Ejecución Presupuestaria al 31-12-2013 (Pagado)	Disponibilidad Presupuestaria al 31-12-2013
					1	2	3	4	5	6	7	8	9	10	11=3-9
401	00	00	00	GASTOS DE PERSONAL	360.000,00	0,00	360.000,00	0,00	0,00	0,00	355.250,61	355.250,61	355.250,61	346.141,62	4.749,39
	01			Sueldos, Salarios y Otras Retribuciones	360.000,00	0,00	360.000,00	0,00	0,00	0,00	355.250,61	355.250,61	355.250,61	346.141,62	4.749,39
		18		Remuneraciones al Personal Contratado	360.000,00	0,00	360.000,00	0,00	0,00	0,00	355.250,61	355.250,61	355.250,61	346.141,62	4.749,39
402	00	00	00	Materiales, Suministros y Mercancías	4.314.610,00	-2.899.800,00	1.414.810,00	572,00	265.776,00	0,00	708.715,80	975.063,80	975.063,80	464.600,00	439.746,20
	01			Productos Alimenticios y Agropecuarios	721.472,00	0,00	721.472,00	572,00	0,00	0,00	708.715,80	709.287,80	709.287,80	198.824,00	12.184,20
		01		Alimentos y bebidas para Personas	721.472,00	0,00	721.472,00	572,00	0,00	0,00	708.715,80	709.287,80	709.287,80	198.824,00	12.184,20
	05			Productos de Papel, Cartón e Impresos	3.260.469,00	-2.899.800,00	360.669,00	0,00	0,00	0,00	0,00	0,00	0,00	0,00	360.669,00
		03		Productos de Papel y Cartón para Oficina	91.578,00	0,00	91.578,00	0,00	0,00	0,00	0,00	0,00	0,00	0,00	91.578,00
		04		Libros, Revistas y Periódicos	1.121.816,00	-1.121.816,00	0,00	0,00	0,00	0,00	0,00	0,00	0,00	0,00	0,00
		05		Material de Enseñanza	2.047.075,00	-1.777.984,00	269.091,00	0,00	0,00	0,00	0,00	0,00	0,00	0,00	269.091,00
	10			Productos Varios y Útiles Diversos	332.669,00	0,00	332.669,00	0,00	265.776,00	0,00	0,00	265.776,00	265.776,00	265.776,00	66.893,00
		08		Materiales para Equipos de Computación	287.819,00	0,00	287.819,00	0,00	265.776,00	0,00	0,00	265.776,00	265.776,00	265.776,00	22.043,00
		99		Otros Productos y Útiles Diversos	44.850,00	0,00	44.850,00	0,00	0,00	0,00	0,00	0,00	0,00	0,00	44.850,00
403	00	00	00	Servicios no Personales	1.193.461,00	-185.000,00	1.008.461,00	2.280,00	51.531,93	84.205,96	257.097,64	395.115,53	395.115,53	198.065,83	613.345,47
	06			Servicios de Transporte y Almacenaje	9.485,00	2.310,00	11.795,00	0,00	0,00	0,00	6.810,00	6.810,00	6.810,00	6.410,00	4.985,00
		01		Fletes y Embalajes	9.485,00	2.310,00	11.795,00	0,00	0,00	0,00	6.810,00	6.810,00	6.810,00	6.410,00	4.985,00
	07			Servicios de Información, Impresión y Relaciones Públicas	385.710,00	-185.000,00	200.710,00	0,00	43.985,00	0,00	0,00	43.985,00	43.985,00	43.985,00	156.725,00
		02		Imprenta y Reproducción	385.710,00	-185.000,00	200.710,00	0,00	43.985,00	0,00	0,00	43.985,00	43.985,00	43.985,00	156.725,00
	09			Viáticos y Pasajes	409.161,00	-2.310,00	406.851,00	1.980,00	19.638,81	10.513,34	32.199,39	64.331,54	64.331,54	64.331,54	342.519,46
		01		Viáticos y Pasajes Dentro del País	409.161,00	-2.310,00	406.851,00	1.980,00	19.638,81	10.513,34	32.199,39	64.331,54	64.331,54	64.331,54	342.519,46
	18			Impuestos Indirectos	389.105,00	0,00	389.105,00	300,00	31.893,12	29.707,62	218.088,25	279.988,99	279.988,99	83.329,29	109.116,01
		01		Impuesto al Valor Agregado	389.105,00	0,00	389.105,00	300,00	31.893,12	29.707,62	218.088,25	279.988,99	279.988,99	83.329,29	109.116,01
404	00	00	00	Activos Reales	4.198.690,00	0,00	4.198.690,00	0,00	0,00	203.578,58	1.190.600,00	1.394.178,58	1.394.178,58	203.578,58	2.804.511,42
	05			Equipos de Comunicaciones y de Señalamiento	2.523.290,00	0,00	2.523.290,00	0,00	0,00	201.988,58	1.190.600,00	1.392.588,58	1.392.588,58	201.988,58	1.130.701,42
		01		Equipos de Telecomunicaciones	2.396.390,00	0,00	2.396.390,00	0,00	0,00	201.988,58	1.190.600,00	1.392.588,58	1.392.588,58	201.988,58	1.003.801,42
		99		Otros Equipos de Comunicaciones y de Señalamiento	126.900,00	0,00	126.900,00	0,00	0,00	0,00	0,00	0,00	0,00	0,00	126.900,00
	09			Máquinas, Muebles y Demás Equipos de Oficina y Alojamiento	1.675.400,00	0,00	1.675.400,00	0,00	0,00	1.590,00	0,00	1.590,00	1.590,00	1.590,00	1.673.810,00
		02		Equipos de Computación	1.675.400,00	0,00	1.675.400,00	0,00	0,00	1.590,00	0,00	1.590,00	1.590,00	1.590,00	1.673.810,00
				TOTAL.....	10.066.761,00	-3.084.800,00	6.981.961,00	2.852,00	317.307,93	287.784,54	2.511.664,05	3.119.608,52	3.119.608,52	1.212.376,03	3.862.352,48

Cuadro Nº 2.2.6

LEY DE PRESUPUESTO MODIFICADA DEL MINISTERIO DEL PODER POPULAR PARA LA EDUCACIÓN Y SU EJECUCIÓN PRESUPUESTARIA
A NIVEL DE PARTIDAS Y SUB-PARTIDAS GENÉRICAS Y ESPECÍFICAS
AL 31 DE DICIEMBRE DE 2013

CONSOLIDADO FUENTE DE FINANCIAMIENTO: INGRESOS ORDINARIOS

Proyecto Código Nº 100083000: "Todas las Manos a la Siembra"

PA	GE	ES	SE	Denominación	Ley de Presupuesto Año 2013	Modificaciones Presupuestarias al 31-12-2013	Ley de Presupuesto Modificada al 31-12-2013	Ejecución Presupuestaria I Trimestre Año 2013	Ejecución Presupuestaria II Trimestre Año 2013	Ejecución Presupuestaria III Trimestre Año 2013	Ejecución Presupuestaria IV Trimestre Año 2013	Ejecución Presupuestaria al 31-12-2013 (Compromiso)	Ejecución Presupuestaria al 31-12-2013 (Causado)	Ejecución Presupuestaria al 31-12-2013 (Pagado)	Disponibilidad Presupuestaria al 31-12-2013
					1	2	3	4	5	6	7	8	9	10	11=3-9
401	00	00		**GASTOS DE PERSONAL**	**60.000,00**	**0,00**	**60.000,00**	**0,00**	**0,00**	**0,00**	**54.653,94**	**54.653,94**	**54.653,94**	**54.653,94**	**5.346,06**
	01			**Sueldos, Salarios y Otras Retribuciones**	**60.000,00**	**0,00**	**60.000,00**	**0,00**	**0,00**	**0,00**	**54.653,94**	**54.653,94**	**54.653,94**	**54.653,94**	**5.346,06**
		18		Remuneraciones al Personal Contratado	60.000,00	0,00	60.000,00	0,00	0,00	0,00	54.653,94	54.653,94	54.653,94	54.653,94	5.346,06
402	00	00	00	**Materiales, Suministros y Mercancías**	**5.226.470,00**	**2.677.825,00**	**7.904.295,00**	**0,00**	**12.698,00**	**330.814,00**	**7.449.065,42**	**7.792.577,42**	**7.792.577,42**	**420.099,07**	**111.717,58**
	01			**Productos Alimenticios y Agropecuarios**	**550.000,00**	**-169.985,00**	**380.015,00**	**0,00**	**12.698,00**	**330.814,00**	**36.501,90**	**380.013,90**	**380.013,90**	**380.013,90**	**1,10**
		01		Alimentos y bebidas para Personas	550.000,00	-169.985,00	380.015,00	0,00	12.698,00	330.814,00	36.501,90	380.013,90	380.013,90	380.013,90	1,10
	02			**Productos de Minas, Canteras y Yacimientos**	**9.024,00**	**0,00**	**9.024,00**	**0,00**	**0,00**	**0,00**	**0,00**	**0,00**	**0,00**	**0,00**	**9.024,00**
		05		Piedra, Arcilla, Arena y Tierra	9.024,00	0,00	9.024,00	0,00	0,00	0,00	0,00	0,00	0,00	0,00	9.024,00
	03			**Textiles y Vestuarios**	**150.000,00**	**-150.000,00**	**0,00**	**0,00**	**0,00**	**0,00**	**0,00**	**0,00**	**0,00**	**0,00**	**0,00**
		02		Prendas de Vestir	150.000,00	-150.000,00	0,00	0,00	0,00	0,00	0,00	0,00	0,00	0,00	0,00
	05			**Productos de Papel, Cartón e Impresos**	**490.000,00**	**-490.000,00**	**0,00**	**0,00**	**0,00**	**0,00**	**0,00**	**0,00**	**0,00**	**0,00**	**0,00**
		01		Pulpa de Madera, Papel y Cartón	80.000,00	-80.000,00	0,00	0,00	0,00	0,00	0,00	0,00	0,00	0,00	0,00
		02		Envases y Cajas de Papel y Cartón	20.000,00	-20.000,00	0,00	0,00	0,00	0,00	0,00	0,00	0,00	0,00	0,00
		03		Productos de Papel y Cartón para Oficina	130.000,00	-130.000,00	0,00	0,00	0,00	0,00	0,00	0,00	0,00	0,00	0,00
		07		Productos de Papel y Cartón para la Imprenta y Reproducción	260.000,00	-260.000,00	0,00	0,00	0,00	0,00	0,00	0,00	0,00	0,00	0,00
	06			**Productos Químicos y Derivados**	**744.680,00**	**-30.000,00**	**714.680,00**	**0,00**	**0,00**	**0,00**	**714.675,00**	**714.675,00**	**714.675,00**	**0,00**	**5,00**
		06		Combustibles y Lubricantes	30.000,00	-30.000,00	0,00	0,00	0,00	0,00	0,00	0,00	0,00	0,00	0,00
		08		Productos Plásticos	714.680,00	0,00	714.680,00	0,00	0,00	0,00	714.675,00	714.675,00	714.675,00	0,00	5,00
	07			**Productos Minerales no Metálicos**	**98.920,00**	**0,00**	**98.920,00**	**0,00**	**0,00**	**0,00**	**0,00**	**0,00**	**0,00**	**0,00**	**98.920,00**
		01		Productos de Barro, Loza y Porcelana	98.920,00	0,00	98.920,00	0,00	0,00	0,00	0,00	0,00	0,00	0,00	98.920,00
	08			**Productos Metálicos**	**2.684.488,00**	**3.824.064,00**	**6.508.552,00**	**0,00**	**0,00**	**0,00**	**6.506.488,52**	**6.506.488,52**	**6.506.488,52**	**40.085,17**	**2.063,48**
		01		Productos Primarios de Hierro y Acero	43.240,00	0,00	43.240,00	0,00	0,00	0,00	41.859,35	41.859,35	41.859,35	0,00	1.380,65
		03		Herramientas Menores, Cuchillería y Artículos Generales de Ferretería	2.641.248,00	3.824.064,00	6.465.312,00	0,00	0,00	0,00	6.464.629,17	6.464.629,17	6.464.629,17	40.085,17	682,83
	09			**Productos de Madera**	**193.104,00**	**0,00**	**193.104,00**	**0,00**	**0,00**	**0,00**	**191.400,00**	**191.400,00**	**191.400,00**	**0,00**	**1.704,00**
		01		Productos Primarios de Madera	193.104,00	0,00	193.104,00	0,00	0,00	0,00	191.400,00	191.400,00	191.400,00	0,00	1.704,00
	10			**Productos Varios y Útiles Diversos**	**246.254,00**	**-246.254,00**	**0,00**	**0,00**	**0,00**	**0,00**	**0,00**	**0,00**	**0,00**	**0,00**	**0,00**
		06		Condecoraciones, Ofrendas y Similares	156.254,00	-156.254,00	0,00	0,00	0,00	0,00	0,00	0,00	0,00	0,00	0,00
		08		Materiales para Equipos de Computación	50.000,00	-50.000,00	0,00	0,00	0,00	0,00	0,00	0,00	0,00	0,00	0,00
		13		Materiales Fotográficos	40.000,00	-40.000,00	0,00	0,00	0,00	0,00	0,00	0,00	0,00	0,00	0,00
	99			**Otros Materiales y Suministros**	**60.000,00**	**-60.000,00**	**0,00**	**0,00**	**0,00**	**0,00**	**0,00**	**0,00**	**0,00**	**0,00**	**0,00**
		01		Otros Materiales y Suministros	60.000,00	-60.000,00	0,00	0,00	0,00	0,00	0,00	0,00	0,00	0,00	0,00
403	00	00	00	**Servicios no Personales**	**2.786.205,00**	**-2.677.825,00**	**108.380,00**	**0,00**	**1.200,00**	**2.550,00**	**104.629,20**	**108.379,20**	**108.379,20**	**108.379,20**	**0,80**
	06			**Servicios de Transporte y Almacenaje**	**65.000,00**	**-61.250,00**	**3.750,00**	**0,00**	**1.200,00**	**2.550,00**	**0,00**	**3.750,00**	**3.750,00**	**3.750,00**	**0,00**
		01		Fletes y Embalajes	65.000,00	-61.250,00	3.750,00	0,00	1.200,00	2.550,00	0,00	3.750,00	3.750,00	3.750,00	0,00
	07			**Servicios de Información, Impresión y Relaciones Públicas**	**1.131.750,00**	**-1.131.750,00**	**0,00**	**0,00**	**0,00**	**0,00**	**0,00**	**0,00**	**0,00**	**0,00**	**0,00**
		01		Publicidad y Propaganda	300.000,00	-300.000,00	0,00	0,00	0,00	0,00	0,00	0,00	0,00	0,00	0,00
		02		Imprenta y Reproducción	670.000,00	-670.000,00	0,00	0,00	0,00	0,00	0,00	0,00	0,00	0,00	0,00
		04		Avisos	161.750,00	-161.750,00	0,00	0,00	0,00	0,00	0,00	0,00	0,00	0,00	0,00
	09			**Viáticos y Pasajes**	**425.000,00**	**-425.000,00**	**0,00**	**0,00**	**0,00**	**0,00**	**0,00**	**0,00**	**0,00**	**0,00**	**0,00**
		01		Viáticos y Pasajes Dentro del País	425.000,00	-425.000,00	0,00	0,00	0,00	0,00	0,00	0,00	0,00	0,00	0,00
	10			**Servicios Profesionales y Técnicos**	**370.000,00**	**-370.000,00**	**0,00**	**0,00**	**0,00**	**0,00**	**0,00**	**0,00**	**0,00**	**0,00**	**0,00**
		05		Servicios Médicos, Odontológicos y Otros Servicios de Sanidad	5.000,00	-5.000,00	0,00	0,00	0,00	0,00	0,00	0,00	0,00	0,00	0,00
		99		Otros Servicios Profesionales y Técnicos	365.000,00	-365.000,00	0,00	0,00	0,00	0,00	0,00	0,00	0,00	0,00	0,00
	18			**Impuestos Indirectos**	**454.455,00**	**-349.825,00**	**104.630,00**	**0,00**	**0,00**	**0,00**	**104.629,20**	**104.629,20**	**104.629,20**	**104.629,20**	**0,80**
		01		Impuesto al Valor Agregado	454.455,00	-349.825,00	104.630,00	0,00	0,00	0,00	104.629,20	104.629,20	104.629,20	104.629,20	0,80
	99			**Otros Servicios no Personales**	**340.000,00**	**-340.000,00**	**0,00**	**0,00**	**0,00**	**0,00**	**0,00**	**0,00**	**0,00**	**0,00**	**0,00**
		01		Otros Servicios no Personales	340.000,00	-340.000,00	0,00	0,00	0,00	0,00	0,00	0,00	0,00	0,00	0,00

Cuadro Nº 2.2.6

LEY DE PRESUPUESTO MODIFICADA DEL MINISTERIO DEL PODER POPULAR PARA LA EDUCACIÓN Y SU EJECUCIÓN PRESUPUESTARIA
A NIVEL DE PARTIDAS Y SUB-PARTIDAS GENÉRICAS Y ESPECÍFICAS
AL 31 DE DICIEMBRE DE 2013

CONSOLIDADO FUENTE DE FINANCIAMIENTO: INGRESOS ORDINARIOS

Proyecto Código Nº 100083000: "Todas las Manos a la Siembra"

PA	GE	ES	SE	Denominación	Ley de Presupuesto Año 2013	Modificaciones Presupuestarias al 31-12-2013	Ley de Presupuesto Modificada al 31-12-2013	Ejecución Presupuestaria I Trimestre Año 2013	Ejecución Presupuestaria II Trimestre Año 2013	Ejecución Presupuestaria III Trimestre Año 2013	Ejecución Presupuestaria IV Trimestre Año 2013	Ejecución Presupuestaria al 31-12-2013 (Compromiso)	Ejecución Presupuestaria al 31-12-2013 (Causado)	Ejecución Presupuestaria al 31-12-2013 (Pagado)	Disponibilidad Presupuestaria al 31-12-2013
					1	2	3	4	5	6	7	8	9	10	11=3-9
404	00	00	00	Activos Reales	9.443.614,00	0,00	9.443.614,00	0,00	0,00	0,00	4.765.671,67	4.765.671,67	4.765.671,67	904.510,00	4.677.942,33
	03			**Maquinaria y Demás Equipos de Construcción, Campo, Industria y Taller**	2.029.050,00	0,00	2.029.050,00	0,00	0,00	0,00	1.551.264,87	1.551.264,87	1.551.264,87	904.510,00	477.785,13
		03		Maquinaria y Equipos Agrícolas y Pecuarios	672.000,00	0,00	672.000,00	0,00	0,00	0,00	668.854,87	668.854,87	668.854,87	22.100,00	3.145,13
		06		Maquinaria y Equipos de Energía	1.313.250,00	0,00	1.313.250,00	0,00	0,00	0,00	882.410,00	882.410,00	882.410,00	882.410,00	430.840,00
		07		Maquinaria y Equipos de Riego y Acueductos	43.800,00	0,00	43.800,00	0,00	0,00	0,00	0,00	0,00	0,00	0,00	43.800,00
	04			**Equipos de Transporte, Tracción y Elevación**	7.414.564,00	0,00	7.414.564,00	0,00	0,00	0,00	3.214.406,80	3.214.406,80	3.214.406,80	0,00	4.200.157,20
		01		Vehículos Automotores Terrestres	6.959.164,00	0,00	6.959.164,00	0,00	0,00	0,00	2.764.406,80	2.764.406,80	2.764.406,80	0,00	4.194.757,20
		05		Vehículos de Tracción no Motorizados	455.400,00	0,00	455.400,00	0,00	0,00	0,00	450.000,00	450.000,00	450.000,00	0,00	5.400,00
				TOTAL.....	17.516.289,00	0,00	17.516.289,00	0,00	13.898,00	333.364,00	12.374.020,23	12.721.282,23	12.721.282,23	1.487.642,21	4.795.006,77

Cuadro Nº 2.2.7

LEY DE PRESUPUESTO MODIFICADA DEL MINISTERIO DEL PODER POPULAR PARA LA EDUCACIÓN Y SU EJECUCIÓN PRESUPUESTARIA
A NIVEL DE PARTIDAS Y SUB-PARTIDAS GENÉRICAS Y ESPECÍFICAS
AL 31 DE DICIEMBRE DE 2013

CONSOLIDADO FUENTE DE FINANCIAMIENTO: INGRESOS ORDINARIOS

Proyecto Código Nº 100084000: "Desarrollo Curricular en el Subsistema de Educación Básica del Sistema Educativo Venezolano"

PA	GE	ES	SE	Denominación	Ley de Presupuesto Año 2013	Modificaciones Presupuestarias al 31-12-2013	Ley de Presupuesto Modificada al 31-12-2013	Ejecución Presupuestaria I Trimestre Año 2013	Ejecución Presupuestaria II Trimestre Año 2013	Ejecución Presupuestaria III Trimestre Año 2013	Ejecución Presupuestaria IV Trimestre Año 2013	Ejecución Presupuestaria al 31-12-2013 (Compromiso)	Ejecución Presupuestaria al 31-12-2013 (Causado)	Ejecución Presupuestaria al 31-12-2013 (Pagado)	Disponibilidad Presupuestaria al 31-12-2013
					1	2	3	4	5	6	7	8	9	10	11=3-9
402	00	00		**Materiales, Suministros y Mercancías**	**544.900,00**	**0,00**	**544.900,00**	**0,00**	**0,00**	**119.995,00**	**25.610,00**	**145.605,00**	**145.605,00**	**145.605,00**	**399.295,00**
	01			**Productos Alimenticios y Agropecuarios**	**169.500,00**	**0,00**	**169.500,00**	**0,00**	**0,00**	**0,00**	**25.610,00**	**25.610,00**	**25.610,00**	**25.610,00**	**143.890,00**
		01		Alimentos y bebidas para Personas	169.500,00	0,00	169.500,00	0,00	0,00	0,00	25.610,00	25.610,00	25.610,00	25.610,00	143.890,00
	05			**Productos de Papel, Cartón e Impresos**	**180.400,00**	**0,00**	**180.400,00**	**0,00**	**0,00**	**0,00**	**0,00**	**0,00**	**0,00**	**0,00**	**180.400,00**
		03		Productos de Papel y Cartón para Oficina	48.400,00	0,00	48.400,00	0,00	0,00	0,00	0,00	0,00	0,00	0,00	48.400,00
		07		Productos de Papel y Cartón para la Imprenta y Reproducción	132.000,00	0,00	132.000,00	0,00	0,00	0,00	0,00	0,00	0,00	0,00	132.000,00
	10			**Productos Varios y Útiles Diversos**	**195.000,00**	**0,00**	**195.000,00**	**0,00**	**0,00**	**119.995,00**	**0,00**	**119.995,00**	**119.995,00**	**119.995,00**	**75.005,00**
		04		Útiles Menores Médico-Quirúrgicos de Laboratorio, Dentales y de Veterinaria	9.459,00	0,00	9.459,00	0,00	0,00	0,00	0,00	0,00	0,00	0,00	9.459,00
		05		Útiles de Escritorio, Oficina y Materiales de Instrucción	46.041,00	0,00	46.041,00	0,00	0,00	0,00	0,00	0,00	0,00	0,00	46.041,00
		08		Materiales para Equipos de Computación	139.500,00	0,00	139.500,00	0,00	0,00	119.995,00	0,00	119.995,00	119.995,00	119.995,00	19.505,00
403	00	00		**Servicios no Personales**	**197.500,00**	**0,00**	**197.500,00**	**0,00**	**0,00**	**0,00**	**0,00**	**0,00**	**0,00**	**0,00**	**197.500,00**
	07			**Servicios de Información, Impresión y Relaciones Públicas**	**67.500,00**	**0,00**	**67.500,00**	**0,00**	**0,00**	**0,00**	**0,00**	**0,00**	**0,00**	**0,00**	**67.500,00**
		02		Imprenta y Reproducción	67.500,00	0,00	67.500,00	0,00	0,00	0,00	0,00	0,00	0,00	0,00	67.500,00
	09			**Viáticos y Pasajes**	**130.000,00**	**0,00**	**130.000,00**	**0,00**	**0,00**	**0,00**	**0,00**	**0,00**	**0,00**	**0,00**	**130.000,00**
		01		Viáticos y Pasajes Dentro del País	130.000,00	0,00	130.000,00	0,00	0,00	0,00	0,00	0,00	0,00	0,00	130.000,00
				TOTAL.....	**742.400,00**	**0,00**	**742.400,00**	**0,00**	**0,00**	**119.995,00**	**25.610,00**	**145.605,00**	**145.605,00**	**145.605,00**	**596.795,00**

Cuadro Nº 2.2.8

LEY DE PRESUPUESTO MODIFICADA DEL MINISTERIO DEL PODER POPULAR PARA LA EDUCACIÓN Y SU EJECUCIÓN PRESUPUESTARIA
A NIVEL DE PARTIDAS Y SUB-PARTIDAS GENÉRICAS Y ESPECÍFICAS
AL 31 DE DICIEMBRE DE 2013

CONSOLIDADO FUENTE DE FINANCIAMIENTO: INGRESOS ORDINARIOS

Proyecto Código Nº 100085000: "Trabajo Voluntario, Conciencia Social, Moral y Luces de los trabajadores y las trabajadoras del Ministerio del Poder Popular para la Educación"

PA	GE	ES	SE	Denominación	Ley de Presupuesto Año 2013	Modificaciones Presupuestarias al 31-12-2013	Ley de Presupuesto Modificada al 31-12-2013	Ejecución Presupuestaria I Trimestre Año 2013	Ejecución Presupuestaria II Trimestre Año 2013	Ejecución Presupuestaria III Trimestre Año 2013	Ejecución Presupuestaria IV Trimestre Año 2013	Ejecución Presupuestaria al 31-12-2013 (Compromiso)	Ejecución Presupuestaria al 31-12-2013 (Causado)	Ejecución Presupuestaria al 31-12-2013 (Pagado)	Disponibilidad Presupuestaria al 31-12-2013
					1	2	3	4	5	6	7	8	9	10	11=3-9
401	00	00	00	**GASTOS DE PERSONAL**	**640.500,00**	**-628.500,00**	**12.000,00**	**0,00**	**0,00**	**0,00**	**12.000,00**	**12.000,00**	**12.000,00**	**12.000,00**	**0,00**
	01			**Sueldos, Salarios y Otras Retribuciones**	**640.500,00**	**-628.500,00**	**12.000,00**	**0,00**	**0,00**	**0,00**	**12.000,00**	**12.000,00**	**12.000,00**	**12.000,00**	**0,00**
		18		Remuneraciones al Personal Contratado	30.000,00	-30.000,00	0,00	0,00	0,00	0,00	0,00	0,00	0,00	0,00	0,00
		19		Retribuciones por Becas-Salarios, Bolsas de Trabajo, Pasantías y Similares	610.500,00	-598.500,00	12.000,00	0,00	0,00	0,00	12.000,00	12.000,00	12.000,00	12.000,00	0,00
402	00	00	00	**Materiales, Suministros y Mercancías**	**19.890.321,00**	**-10.105.941,87**	**9.784.379,13**	**1.818.009,14**	**2.561.889,74**	**4.779.624,20**	**495.696,52**	**9.655.219,60**	**9.655.219,60**	**9.382.141,40**	**129.159,53**
	01			**Productos Alimenticios y Agropecuarios**	**1.290.610,00**	**-849.098,38**	**441.511,62**	**85.690,00**	**162.785,00**	**0,00**	**193.036,62**	**441.511,62**	**441.511,62**	**441.511,62**	**0,00**
		01		Alimentos y bebidas para Personas	1.290.610,00	-849.098,38	441.511,62	85.690,00	162.785,00	0,00	193.036,62	441.511,62	441.511,62	441.511,62	0,00
	02			**Productos de Minas, Canteras y Yacimientos**	**15.000,00**	**-15.000,00**	**0,00**	**0,00**	**0,00**	**0,00**	**0,00**	**0,00**	**0,00**	**0,00**	**0,00**
		05		Piedra, Arcilla, Arena y Tierra	15.000,00	-15.000,00	0,00	0,00	0,00	0,00	0,00	0,00	0,00	0,00	0,00
	03			**Textiles y Vestuarios**	**3.565.500,00**	**-3.517.500,00**	**48.000,00**	**0,00**	**48.000,00**	**0,00**	**0,00**	**48.000,00**	**48.000,00**	**48.000,00**	**0,00**
		01		Textiles	1.648.500,00	-1.648.500,00	0,00	0,00	0,00	0,00	0,00	0,00	0,00	0,00	0,00
		02		Prendas de Vestir	1.917.000,00	-1.869.000,00	48.000,00	0,00	48.000,00	0,00	0,00	48.000,00	48.000,00	48.000,00	0,00
	05			**Productos de Papel, Cartón e Impresos**	**2.461.101,00**	**-2.461.101,00**	**0,00**	**0,00**	**0,00**	**0,00**	**0,00**	**0,00**	**0,00**	**0,00**	**0,00**
		01		Pulpa de Madera, Papel y Cartón	106.500,00	-106.500,00	0,00	0,00	0,00	0,00	0,00	0,00	0,00	0,00	0,00
		02		Envases y Cajas de Papel y Cartón	31.300,00	-31.300,00	0,00	0,00	0,00	0,00	0,00	0,00	0,00	0,00	0,00
		03		Productos de Papel y Cartón para Oficina	324.800,00	-324.800,00	0,00	0,00	0,00	0,00	0,00	0,00	0,00	0,00	0,00
		04		Libros, Revistas y Periódicos	1.164.401,00	-1.164.401,00	0,00	0,00	0,00	0,00	0,00	0,00	0,00	0,00	0,00
		05		Material de Enseñanza	589.600,00	-589.600,00	0,00	0,00	0,00	0,00	0,00	0,00	0,00	0,00	0,00
		07		Productos de Papel y Cartón para la Imprenta y Reproducción	244.500,00	-244.500,00	0,00	0,00	0,00	0,00	0,00	0,00	0,00	0,00	0,00
	06			**Productos Químicos y Derivados**	**1.653.355,00**	**-983.125,39**	**2.642.480,39**	**716.478,79**	**260.823,07**	**1.536.019,00**	**0,00**	**2.513.320,86**	**2.513.320,86**	**2.475.086,86**	**129.159,53**
		03		Tintas, Pinturas y Colorantes	1.043.255,00	1.597.929,84	2.641.184,84	716.478,79	259.527,52	1.536.019,00	0,00	2.512.025,31	2.512.025,31	2.473.791,31	129.159,53
		04		Productos Farmacéuticos y Medicamentos	6.000,00	-4.704,45	1.295,55	0,00	1.295,55	0,00	0,00	1.295,55	1.295,55	1.295,55	0,00
		06		Combustibles y Lubricantes	508.100,00	-508.100,00	0,00	0,00	0,00	0,00	0,00	0,00	0,00	0,00	0,00
		08		Productos Plásticos	96.000,00	-96.000,00	0,00	0,00	0,00	0,00	0,00	0,00	0,00	0,00	0,00
	07			**Productos Minerales no Metálicos**	**50.000,00**	**-34.490,00**	**15.510,00**	**2.550,00**	**2.880,00**	**10.080,00**	**0,00**	**15.510,00**	**15.510,00**	**15.510,00**	**0,00**
		03		Productos de Arcilla para Construcción	25.000,00	-20.080,00	4.920,00	0,00	0,00	4.920,00	0,00	4.920,00	4.920,00	4.920,00	0,00
		04		Cemento, Cal y Yeso	25.000,00	-14.410,00	10.590,00	2.550,00	2.880,00	5.160,00	0,00	10.590,00	10.590,00	10.590,00	0,00
	08			**Productos Metálicos**	**4.449.495,00**	**-2.893.033,95**	**1.556.461,05**	**494.704,20**	**578.277,85**	**483.479,00**	**0,00**	**1.556.461,05**	**1.556.461,05**	**1.321.616,85**	**0,00**
		01		Productos Primarios de Hierro y Acero	25.000,00	-25.000,00	0,00	0,00	0,00	0,00	0,00	0,00	0,00	0,00	0,00
		03		Herramientas Menores, Cuchillería y Artículos Generales de Ferretería	4.412.495,00	-2.856.033,95	1.556.461,05	494.704,20	578.277,85	483.479,00	0,00	1.556.461,05	1.556.461,05	1.321.616,85	0,00
		04		Productos Metálicos Estructurales	12.000,00	-12.000,00	0,00	0,00	0,00	0,00	0,00	0,00	0,00	0,00	0,00
	09			**Productos de Madera**	**15.000,00**	**-15.000,00**	**0,00**	**0,00**	**0,00**	**0,00**	**0,00**	**0,00**	**0,00**	**0,00**	**0,00**
		01		Productos Primarios de Madera	15.000,00	-15.000,00	0,00	0,00	0,00	0,00	0,00	0,00	0,00	0,00	0,00
	10			**Productos Varios y Útiles Diversos**	**6.385.260,00**	**-1.304.843,93**	**5.080.416,07**	**518.586,15**	**1.509.123,82**	**2.750.046,20**	**302.659,90**	**5.080.416,07**	**5.080.416,07**	**5.080.416,07**	**0,00**
		01		Artículos de Deporte, Recreación y Juguetes	2.594.000,00	-2.594.000,00	0,00	0,00	0,00	0,00	0,00	0,00	0,00	0,00	0,00
		02		Materiales y Útiles de Limpieza y Aseo	122.860,00	-122.860,00	0,00	0,00	0,00	0,00	0,00	0,00	0,00	0,00	0,00
		05		Útiles de Escritorio, Oficina y Materiales de Instrucción	260.820,00	-260.820,00	0,00	0,00	0,00	0,00	0,00	0,00	0,00	0,00	0,00
		06		Condecoraciones, Ofrendas y Similares	959.600,00	-959.600,00	0,00	0,00	0,00	0,00	0,00	0,00	0,00	0,00	0,00
		08		Materiales para Equipos de Computación	407.980,00	-407.980,00	0,00	0,00	0,00	0,00	0,00	0,00	0,00	0,00	0,00
		11		Materiales Eléctricos	1.015.000,00	1.768.473,83	2.783.473,83	228.530,03	785.676,90	1.466.607,00	302.659,90	2.783.473,83	2.783.473,83	2.783.473,83	0,00
		12		Materiales para Instalaciones Sanitarias	1.025.000,00	1.271.942,24	2.296.942,24	290.056,12	723.446,92	1.283.439,20	0,00	2.296.942,24	2.296.942,24	2.296.942,24	0,00
	99			**Otros Materiales y Suministros**	**5.000,00**	**-5.000,00**	**0,00**	**0,00**	**0,00**	**0,00**	**0,00**	**0,00**	**0,00**	**0,00**	**0,00**
		01		Otros Materiales y Suministros	5.000,00	-5.000,00	0,00	0,00	0,00	0,00	0,00	0,00	0,00	0,00	0,00
403	00	00	00	**Servicios no Personales**	**19.271.928,00**	**-18.905.830,57**	**366.097,43**	**161.204,98**	**204.892,45**	**0,00**	**0,00**	**366.097,43**	**366.097,43**	**355.260,95**	**0,00**
	01			**Alquileres de Inmuebles**	**2.244.500,00**	**-2.244.500,00**	**0,00**	**0,00**	**0,00**	**0,00**	**0,00**	**0,00**	**0,00**	**0,00**	**0,00**
		01		Alquileres de Edificios y Locales	2.244.500,00	-2.244.500,00	0,00	0,00	0,00	0,00	0,00	0,00	0,00	0,00	0,00
	02			**Alquileres de Maquinaria y Equipos**	**1.723.200,00**	**-1.723.200,00**	**0,00**	**0,00**	**0,00**	**0,00**	**0,00**	**0,00**	**0,00**	**0,00**	**0,00**

Cuadro Nº 2.2.8

LEY DE PRESUPUESTO MODIFICADA DEL MINISTERIO DEL PODER POPULAR PARA LA EDUCACIÓN Y SU EJECUCIÓN PRESUPUESTARIA
A NIVEL DE PARTIDAS Y SUB-PARTIDAS GENÉRICAS Y ESPECÍFICAS
AL 31 DE DICIEMBRE DE 2013

CONSOLIDADO FUENTE DE FINANCIAMIENTO: INGRESOS ORDINARIOS

Proyecto Código Nº 100085000: "Trabajo Voluntario, Conciencia Social, Moral y Luces de los trabajadores y las trabajadoras del Ministerio del Poder Popular para la Educación"

PA	GE	ES	SE	Denominación	Ley de Presupuesto Año 2013	Modificaciones Presupuestarias al 31-12-2013	Ley de Presupuesto Modificada al 31-12-2013	Ejecución Presupuestaria I Trimestre Año 2013	Ejecución Presupuestaria II Trimestre Año 2013	Ejecución Presupuestaria III Trimestre Año 2013	Ejecución Presupuestaria IV Trimestre Año 2013	Ejecución Presupuestaria al 31-12-2013 (Compromiso)	Ejecución Presupuestaria al 31-12-2013 (Causado)	Ejecución Presupuestaria al 31-12-2013 (Pagado)	Disponibilidad Presupuestaria al 31-12-2013
					1	2	3	4	5	6	7	8	9	10	11=3-9
			02	Alquileres de Equipos de Transporte, Tracción y Elevación	1.723.200,00	-1.723.200,00	0,00	0,00	0,00	0,00	0,00	0,00	0,00	0,00	0,00
		06		**Servicios de Transporte y Almacenaje**	**198.300,00**	**-196.800,00**	**1.500,00**	**1.500,00**	**0,00**	**0,00**	**0,00**	**1.500,00**	**1.500,00**	**1.500,00**	**0,00**
			01	Fletes y Embalajes	198.300,00	-196.800,00	1.500,00	1.500,00	0,00	0,00	0,00	1.500,00	1.500,00	1.500,00	0,00
		07		**Servicios de Información, Impresión y Relaciones Públicas**	**5.988.400,00**	**-5.988.400,00**	**0,00**	**0,00**	**0,00**	**0,00**	**0,00**	**0,00**	**0,00**	**0,00**	**0,00**
			01	Publicidad y Propaganda	1.797.600,00	-1.797.600,00	0,00	0,00	0,00	0,00	0,00	0,00	0,00	0,00	0,00
			02	Imprenta y Reproducción	2.240.000,00	-2.240.000,00	0,00	0,00	0,00	0,00	0,00	0,00	0,00	0,00	0,00
			03	Relaciones Sociales	1.950.800,00	-1.950.800,00	0,00	0,00	0,00	0,00	0,00	0,00	0,00	0,00	0,00
		09		**Viáticos y Pasajes**	**4.527.920,00**	**-4.527.920,00**	**0,00**	**0,00**	**0,00**	**0,00**	**0,00**	**0,00**	**0,00**	**0,00**	**0,00**
			01	Viáticos y Pasajes Dentro del País	4.477.920,00	-4.477.920,00	0,00	0,00	0,00	0,00	0,00	0,00	0,00	0,00	0,00
			02	Viáticos y Pasajes Fuera del País	50.000,00	-50.000,00	0,00	0,00	0,00	0,00	0,00	0,00	0,00	0,00	0,00
		10		**Servicios Profesionales y Técnicos**	**3.713.700,00**	**-3.713.700,00**	**0,00**	**0,00**	**0,00**	**0,00**	**0,00**	**0,00**	**0,00**	**0,00**	**0,00**
			11	Servicios para la Elaboración y Suministro de Comida	2.605.800,00	-2.605.800,00	0,00	0,00	0,00	0,00	0,00	0,00	0,00	0,00	0,00
			99	Otros Servicios Profesionales y Técnicos	1.107.900,00	-1.107.900,00	0,00	0,00	0,00	0,00	0,00	0,00	0,00	0,00	0,00
		11		**Conservación y Reparaciones Menores de Maquinaria y Equipos**	**30.000,00**	**-30.000,00**	**0,00**	**0,00**	**0,00**	**0,00**	**0,00**	**0,00**	**0,00**	**0,00**	**0,00**
			07	Conservación y Reparaciones Menores de Máquinas, Muebles y Demás Equipos de Oficina y Alojamiento	30.000,00	-30.000,00	0,00	0,00	0,00	0,00	0,00	0,00	0,00	0,00	0,00
		12		**Conservación y Reparaciones Menores de Obras**	**25.000,00**	**-25.000,00**	**0,00**	**0,00**	**0,00**	**0,00**	**0,00**	**0,00**	**0,00**	**0,00**	**0,00**
			01	Conservación y Reparaciones Menores de obras en bienes del Dominio Privado	25.000,00	-25.000,00	0,00	0,00	0,00	0,00	0,00	0,00	0,00	0,00	0,00
		16		**Servicios de Diversión, Esparcimiento y Culturales**	**45.000,00**	**-45.000,00**	**0,00**	**0,00**	**0,00**	**0,00**	**0,00**	**0,00**	**0,00**	**0,00**	**0,00**
			01	Servicios de Diversión, Esparcimiento y Culturales	45.000,00	-45.000,00	0,00	0,00	0,00	0,00	0,00	0,00	0,00	0,00	0,00
		18		**Impuestos Indirectos**	**384.308,00**	**-19.710,57**	**364.597,43**	**159.704,98**	**204.892,45**	**0,00**	**0,00**	**364.597,43**	**364.597,43**	**353.760,95**	**0,00**
	01			Impuesto al Valor Agregado	384.308,00	-19.710,57	364.597,43	159.704,98	204.892,45	0,00	0,00	364.597,43	364.597,43	353.760,95	0,00
		99		**Otros Servicios no Personales**	**391.600,00**	**-391.600,00**	**0,00**	**0,00**	**0,00**	**0,00**	**0,00**	**0,00**	**0,00**	**0,00**	**0,00**
			01	Otros Servicios no Personales	391.600,00	-391.600,00	0,00	0,00	0,00	0,00	0,00	0,00	0,00	0,00	0,00
				TOTAL.....	**39.802.749,00**	**-29.640.272,44**	**10.162.476,56**	**1.979.214,12**	**2.766.782,19**	**4.779.624,20**	**507.696,52**	**10.033.317,03**	**10.033.317,03**	**9.749.402,35**	**129.159,53**

Cuadro Nº 2.2.9
LEY DE PRESUPUESTO MODIFICADA DEL MINISTERIO DEL PODER POPULAR PARA LA EDUCACIÓN Y SU EJECUCIÓN PRESUPUESTARIA
A NIVEL DE PARTIDAS Y SUB-PARTIDAS GENÉRICAS Y ESPECÍFICAS
AL 31 DE DICIEMBRE DE 2013

CONSOLIDADO FUENTE DE FINANCIAMIENTO: INGRESOS ORDINARIOS

Proyecto Código Nº 100086000: "IV Fase del Plan Estadístico del Ministerio del Poder Popular para la Educación"

PA	GE	ES	SE	Denominación	Ley de Presupuesto Año 2013	Modificaciones Presupuestarias al 31-12-2013	Ley de Presupuesto Modificada al 31-12-2013	Ejecución Presupuestaria I Trimestre Año 2013	Ejecución Presupuestaria II Trimestre Año 2013	Ejecución Presupuestaria III Trimestre Año 2013	Ejecución Presupuestaria IV Trimestre Año 2013	Ejecución Presupuestaria al 31-12-2013 (Compromiso)	Ejecución Presupuestaria al 31-12-2013 (Causado)	Ejecución Presupuestaria al 31-12-2013 (Pagado)	Disponibilidad Presupuestaria al 31-12-2013
					1	2	3	4	5	6	7	8	9	10	11=3-9
401	**00**	**00**	**00**	**GASTOS DE PERSONAL**	**564.000,00**	**0,00**	**564.000,00**	**0,00**	**243.500,00**	**161.000,00**	**128.574,40**	**533.074,40**	**533.074,40**	**519.500,00**	**30.925,60**
	01			**Sueldos, Salarios y Otras Retribuciones**	**564.000,00**	**0,00**	**564.000,00**	**0,00**	**243.500,00**	**161.000,00**	**128.574,40**	**533.074,40**	**533.074,40**	**519.500,00**	**30.925,60**
		18		Remuneraciones al Personal Contratado	564.000,00	0,00	564.000,00	0,00	243.500,00	161.000,00	128.574,40	533.074,40	533.074,40	519.500,00	30.925,60
402	**00**	**00**	**00**	**Materiales, Suministros y Mercancías**	**47.300,00**	**0,00**	**47.300,00**	**0,00**	**0,00**	**0,00**	**0,00**	**0,00**	**0,00**	**0,00**	**47.300,00**
	01			**Productos Alimenticios y Agropecuarios**	**3.300,00**	**0,00**	**3.300,00**	**0,00**	**0,00**	**0,00**	**0,00**	**0,00**	**0,00**	**0,00**	**3.300,00**
		01		Alimentos y bebidas para Personas	3.300,00	0,00	3.300,00	0,00	0,00	0,00	0,00	0,00	0,00	0,00	3.300,00
	05			**Productos de Papel, Cartón e Impresos**	**15.600,00**	**0,00**	**15.600,00**	**0,00**	**0,00**	**0,00**	**0,00**	**0,00**	**0,00**	**0,00**	**15.600,00**
		01		Pulpa de Madera, Papel y Cartón	6.000,00	0,00	6.000,00	0,00	0,00	0,00	0,00	0,00	0,00	0,00	6.000,00
		03		Productos de Papel y Cartón para Oficina	9.600,00	0,00	9.600,00	0,00	0,00	0,00	0,00	0,00	0,00	0,00	9.600,00
	10			**Productos Varios y Útiles Diversos**	**28.400,00**	**0,00**	**28.400,00**	**0,00**	**0,00**	**0,00**	**0,00**	**0,00**	**0,00**	**0,00**	**28.400,00**
		05		Útiles de Escritorio, Oficina y Materiales de Instrucción	11.200,00	0,00	11.200,00	0,00	0,00	0,00	0,00	0,00	0,00	0,00	11.200,00
		08		Materiales para Equipos de Computación	17.200,00	0,00	17.200,00	0,00	0,00	0,00	0,00	0,00	0,00	0,00	17.200,00
403	**00**	**00**	**00**	**Servicios no Personales**	**829.000,00**	**0,00**	**829.000,00**	**0,00**	**0,00**	**21.253,10**	**0,00**	**21.253,10**	**21.253,10**	**21.253,10**	**807.746,90**
	07			**Servicios de Información, Impresión y Relaciones Públicas**	**724.500,00**	**0,00**	**724.500,00**	**0,00**	**0,00**	**0,00**	**0,00**	**0,00**	**0,00**	**0,00**	**724.500,00**
		02		Imprenta y Reproducción	724.500,00	0,00	724.500,00	0,00	0,00	0,00	0,00	0,00	0,00	0,00	724.500,00
	09			**Viáticos y Pasajes**	**51.000,00**	**0,00**	**51.000,00**	**0,00**	**0,00**	**21.253,10**	**0,00**	**21.253,10**	**21.253,10**	**21.253,10**	**29.746,90**
		01		Viáticos y Pasajes Dentro del País	51.000,00	0,00	51.000,00	0,00	0,00	21.253,10	0,00	21.253,10	21.253,10	21.253,10	29.746,90
	18			**Impuestos Indirectos**	**53.500,00**	**0,00**	**53.500,00**	**0,00**	**0,00**	**0,00**	**0,00**	**0,00**	**0,00**	**0,00**	**53.500,00**
		01		Impuesto al Valor Agregado	53.500,00	0,00	53.500,00	0,00	0,00	0,00	0,00	0,00	0,00	0,00	53.500,00
TOTAL.....					**1.440.300,00**	**0,00**	**1.440.300,00**	**0,00**	**243.500,00**	**182.253,10**	**128.574,40**	**554.327,50**	**554.327,50**	**540.753,10**	**885.972,50**

Cuadro Nº 2.2.10

LEY DE PRESUPUESTO MODIFICADA DEL MINISTERIO DEL PODER POPULAR PARA LA EDUCACIÓN Y SU EJECUCIÓN PRESUPUESTARIA A NIVEL DE PARTIDAS Y SUB-PARTIDAS GENÉRICAS Y ESPECÍFICAS AL 31 DE DICIEMBRE DE 2013

CONSOLIDADO FUENTE DE FINANCIAMIENTO: INGRESOS ORDINARIOS

Proyecto Nº 109999000: "Aportes y Transferencias para Financiar los Proyectos de los Entes Descentralizados"

PA	GE	ES	SE	Denominación	Ley de Presupuesto Año 2013	Modificaciones Presupuestarias al 31-12-2013	Ley de Presupuesto Modificada al 31-12-2013	Ejecución Presupuestaria I Trimestre Año 2013	Ejecución Presupuestaria II Trimestre Año 2013	Ejecución Presupuestaria III Trimestre Año 2013	Ejecución Presupuestaria IV Trimestre Año 2013	Ejecución Presupuestaria al 31-12-2013 (Compromiso)	Ejecución Presupuestaria al 31-12-2013 (Causado)	Ejecución Presupuestaria al 31-12-2013 (Pagado)	Disponibilidad Presupuestaria al 31-12-2013
					1	2	3	4	5	6	7	8	9	10	11=3-9
407	00	00	00	**Transferencias y Donaciones**	**6.217.973.793,00**	**0,00**	**6.217.973.793,00**	**2.143.000.729,00**	**1.879.338.046,00**	**1.278.776.564,00**	**916.859.454,00**	**6.217.973.793,00**	**6.217.973.793,00**	**6.217.973.793,00**	**0,00**
		01		**Transferencias y Donaciones Corrientes Internas**	**2.604.410.203,00**	**0,00**	**2.604.410.203,00**	**649.354.560,00**	**712.988.977,00**	**617.072.207,00**	**624.994.459,00**	**2.604.410.203,00**	**2.604.410.203,00**	**2.604.410.203,00**	**0,00**
			03	**Transferencias Corrientes Internas al Sector Publico**	**2.604.410.203,00**	**0,00**	**2.604.410.203,00**	**649.354.560,00**	**712.988.977,00**	**617.072.207,00**	**624.994.459,00**	**2.604.410.203,00**	**2.604.410.203,00**	**2.604.410.203,00**	**0,00**
				02 **Transferencias Corrientes a Entes Descentralizados sin Fines Emoresariales**	**1.811.271.094,00**	**0,00**	**1.811.271.094,00**	**469.092.417,00**	**506.423.333,00**	**423.906.224,00**	**412.849.120,00**	**1.811.271.094,00**	**1.811.271.094,00**	**1.811.271.094,00**	**0,00**
				A0129 Servicio Nacional Autónomo de Atención Integral a la Familia y a la Infancia (SENIFA)	853.617.986,00	0,00	853.617.986,00	182.366.226,00	250.925.847,00	224.363.424,00	195.962.489,00	853.617.986,00	853.617.986,00	853.617.986,00	0,00
				A0135 Academia Nacional de Ciencias Económicas	430.164,00	0,00	430.164,00	70.392,00	70.392,00	144.746,00	144.634,00	430.164,00	430.164,00	430.164,00	0,00
				A0136 Academia Nacional de Ciencias Físicas, Matemáticas y Naturales	1.270.547,00	0,00	1.270.547,00	250.296,00	399.314,00	259.237,00	361.700,00	1.270.547,00	1.270.547,00	1.270.547,00	0,00
				A0137 Academia Nacional de Ciencias Políticas y Sociales	1.816.968,00	0,00	1.816.968,00	376.117,00	616.651,00	378.712,00	445.488,00	1.816.968,00	1.816.968,00	1.816.968,00	0,00
				A0138 Academia Nacional de la Historia	1.714.703,00	0,00	1.714.703,00	375.032,00	483.169,00	376.996,00	479.506,00	1.714.703,00	1.714.703,00	1.714.703,00	0,00
				A0139 Academia Venezolana de la Lengua	577.426,00	0,00	577.426,00	113.625,00	129.262,00	156.553,00	177.986,00	577.426,00	577.426,00	577.426,00	0,00
				A0140 Academia Nacional de la Medicina	1.402.431,00	0,00	1.402.431,00	349.161,00	416.059,00	286.785,00	370.426,00	1.402.431,00	1.402.431,00	1.402.431,00	0,00
				A0323 Fundación de Edificaciones y Dotaciones Educativas (FEDE)	144.734.760,00	0,00	144.734.760,00	33.059.939,00	63.302.813,00	11.374.566,00	36.997.442,00	144.734.760,00	144.734.760,00	144.734.760,00	0,00
				A0387 Fundación Centro Nacional para el Mejoramiento de la Enseñanza de la Ciencia (CENAMEC)	24.162.046,00	0,00	24.162.046,00	9.029.058,00	3.336.469,00	6.994.451,00	4.802.068,00	24.162.046,00	24.162.046,00	24.162.046,00	0,00
				A0409 Fundación Medios Audiovisuales al Servicio de la Educación "EDUMEDIA"	5.670.000,00	0,00	5.670.000,00	1.337.250,00	1.337.250,00	1.387.250,00	1.608.250,00	5.670.000,00	5.670.000,00	5.670.000,00	0,00
				A0410 Fundación Bolivariana de Informática y Telemática "FUNDABIT"	212.148.429,00	0,00	212.148.429,00	54.054.140,00	49.395.840,00	48.121.750,00	60.576.699,00	212.148.429,00	212.148.429,00	212.148.429,00	0,00
				A0484 Fundación Nacional "El Niño Simón"	493.060.563,00	0,00	493.060.563,00	163.816.718,00	112.514.166,00	118.772.248,00	97.957.431,00	493.060.563,00	493.060.563,00	493.060.563,00	0,00
				A0911 Academia de la Ingeniería y el Hábitat	637.539,00	0,00	637.539,00	134.902,00	150.902,00	158.933,00	194.802,00	637.539,00	637.539,00	637.539,00	0,00
				A0477 Fundación Colombeia	70.027.532,00	0,00	70.027.532,00	23.759.961,00	22.345.199,00	11.152.573,00	12.770.199,00	70.027.532,00	70.027.532,00	70.027.532,00	0,00
			04	**Transferencias Corrientes a Instituciones de Protección Social**	**793.139.109,00**	**0,00**	**793.139.109,00**	**180.262.143,00**	**207.565.644,00**	**193.165.983,00**	**212.145.339,00**	**793.139.109,00**	**793.139.109,00**	**793.139.109,00**	**0,00**
				A0056 Instituto de Previsión y Asistencia Social para el Personal del Ministerio de Educación (IPASME)	793.139.109,00	0,00	793.139.109,00	180.262.143,00	207.565.644,00	193.165.983,00	212.145.339,00	793.139.109,00	793.139.109,00	793.139.109,00	0,00
			03	**Transferencias y Donaciones de Capital Internas**	**3.613.563.590,00**	**0,00**	**3.613.563.590,00**	**1.493.646.169,00**	**1.166.349.069,00**	**661.703.357,00**	**291.864.995,00**	**3.613.563.590,00**	**3.613.563.590,00**	**3.613.563.590,00**	**0,00**
				Transferencias de Capital Internas al Sector Publico	**3.613.563.590,00**	**0,00**	**3.613.563.590,00**	**1.493.646.169,00**	**1.166.349.069,00**	**661.703.357,00**	**291.864.995,00**	**3.613.563.590,00**	**3.613.563.590,00**	**3.613.563.590,00**	**0,00**
				02 **Transferencias de Capital a Entes Descentralizados sin Fines Emoresariales**	**3.613.563.590,00**	**0,00**	**3.613.563.590,00**	**1.493.646.169,00**	**1.166.349.069,00**	**661.703.357,00**	**291.864.995,00**	**3.613.563.590,00**	**3.613.563.590,00**	**3.613.563.590,00**	**0,00**
				A0323 Fundación de Edificaciones y Dotaciones Educativas (FEDE)	3.613.563.590,00	0,00	3.613.563.590,00	1.493.646.169,00	1.166.349.069,00	661.703.357,00	291.864.995,00	3.613.563.590,00	3.613.563.590,00	3.613.563.590,00	0,00
				TOTAL.....	**6.217.973.793,00**	**0,00**	**6.217.973.793,00**	**2.143.000.729,00**	**1.879.338.046,00**	**1.278.776.564,00**	**916.859.454,00**	**6.217.973.793,00**	**6.217.973.793,00**	**6.217.973.793,00**	**0,00**

Cuadro N° 3
Ejecución Presupuestaria del Ministerio del Poder Popular para la Educación (MPPE)
Por Unidad Ejecutora Local, Acciones Centralizadas, Proyectos, Acciones Específicas y Fuentes de Financiamiento
AL 31 DE DICIEMBRE DE 2013

CONSOLIDADO FUENTE DE FINANCIAMIENTO: OTRAS FUENTES

PA	GE	ES	SE	Denominación	Ley de Presupuesto Año 2013	Modificaciones Presupuestarias al 31-12-2013	Ley de Presupuesto Modificada al 31-12-2013	Ejecución Presupuestaria I Trimestre Año 2013	Ejecución Presupuestaria II Trimestre Año 2013	Ejecución Presupuestaria III Trimestre Año 2013	Ejecución Presupuestaria IV Trimestre Año 2013	Ejecución Presupuestaria al 31-12-2013 (Compromiso)	Ejecución Presupuestaria al 31-12-2013 (Causado)	Ejecución Presupuestaria al 31-12-2013 (Pagado)	Disponibilidad Presupuestaria al 31-12-2013
					1	2	3	4	5	6	7	8	9	10	11=3-9
401	00	00	00	**GASTOS DE PERSONAL**	**0,00**	**34.512.948.517,00**	**34.512.948.517,00**	**0,00**	**360.285.489,75**	**12.661.867.547,25**	**21.402.531.999,57**	**34.424.685.036,57**	**34.424.685.036,57**	**34.424.685.036,57**	**88.263.480,43**
	01			**Sueldos, Salarios y Otras Retribuciones**	**0,00**	**10.537.696.240,00**	**10.537.696.240,00**	**0,00**	**360.285.489,75**	**3.602.023.859,25**	**6.574.696.151,33**	**10.537.005.500,33**	**10.537.005.500,33**	**10.537.005.500,33**	**690.739,67**
		01		Sueldos Básicos Personal Fijo a Tiempo Completo	0,00	7.568.355.802,00	7.568.355.802,00	0,00	360.285.489,75	2.280.433.996,25	4.927.626.313,33	7.568.345.799,33	7.568.345.799,33	7.568.345.799,33	10.002,67
		03		Suplencias a Empleados	0,00	84.949.280,00	84.949.280,00	0,00	0,00	0,00	84.949.280,00	84.949.280,00	84.949.280,00	84.949.280,00	0,00
		10		Salarios a Obreros en Puestos Permanentes a Tiempo Completo	0,00	1.572.174.680,00	1.572.174.680,00	0,00	0,00	821.900.339,00	750.236.656,00	1.572.136.995,00	1.572.136.995,00	1.572.136.995,00	37.685,00
		13		Suplencias a Obreros	0,00	38.111.387,00	38.111.387,00	0,00	0,00	0,00	38.111.387,00	38.111.387,00	38.111.387,00	38.111.387,00	0,00
		99		Otras Retribuciones	0,00	1.274.105.091,00	1.274.105.091,00	0,00	0,00	499.689.524,00	773.772.515,00	1.273.462.039,00	1.273.462.039,00	1.273.462.039,00	643.052,00
	02			**Compensaciones Previstas en las Escalas de Sueldos y Salarios**	**0,00**	**445.250.808,00**	**445.250.808,00**	**0,00**	**0,00**	**237.837.390,00**	**207.413.418,00**	**445.250.808,00**	**445.250.808,00**	**445.250.808,00**	**0,00**
		01		Compensaciones Previstas en las Escalas de Sueldos al Personal Empleado Fijo a Tiempo Completo	0,00	114.138.189,00	114.138.189,00	0,00	0,00	59.754.609,00	54.383.580,00	114.138.189,00	114.138.189,00	114.138.189,00	0,00
		03		Compensaciones previstas en las escalas de salarios al Personal Obrero Fijo a Tiempo Completo	0,00	331.112.619,00	331.112.619,00	0,00	0,00	178.082.781,00	153.029.838,00	331.112.619,00	331.112.619,00	331.112.619,00	0,00
	03			**Primas**	**0,00**	**2.015.824.660,00**	**2.015.824.660,00**	**0,00**	**0,00**	**690.890.158,00**	**1.324.653.771,05**	**2.015.543.929,05**	**2.015.543.929,05**	**2.015.543.929,05**	**280.730,95**
		01		Primas por Mérito a Empleados	0,00	309.755.667,00	309.755.667,00	0,00	0,00	115.521.544,00	193.953.397,00	309.474.941,00	309.474.941,00	309.474.941,00	280.726,00
		02		Primas de Transporte a Empleados	0,00	364.920.266,00	364.920.266,00	0,00	0,00	108.821.996,00	256.098.270,00	364.920.266,00	364.920.266,00	364.920.266,00	0,00
		08		Primas de Profesionalización a Empleados	0,00	29.916.622,00	29.916.622,00	0,00	0,00	11.669.409,00	18.247.213,00	29.916.622,00	29.916.622,00	29.916.622,00	0,00
		09		Primas por Antigüedad a Empleados	0,00	289.032.803,00	289.032.803,00	0,00	0,00	85.642.020,00	203.390.783,00	289.032.803,00	289.032.803,00	289.032.803,00	0,00
		10		Primas por Jerarquía o Responsabilidad en el Cargo	0,00	9.161.330,00	9.161.330,00	0,00	0,00	4.574.270,00	4.587.060,00	9.161.330,00	9.161.330,00	9.161.330,00	0,00
		16		Primas por Merito a Obreros	0,00	4.115.621,00	4.115.621,00	0,00	0,00	2.298.671,00	1.816.950,00	4.115.621,00	4.115.621,00	4.115.621,00	0,00
		19		Primas por Hijos de Obreros	0,00	2.770,00	2.770,00	0,00	0,00	1.396,00	1.369,05	2.765,05	2.765,05	2.765,05	4,95
		21		Primas por Antigüedad a Obreros	0,00	2.612.794,00	2.612.794,00	0,00	0,00	1.289.662,00	1.323.132,00	2.612.794,00	2.612.794,00	2.612.794,00	0,00
		97		Otras Primas a Empleados	0,00	1.005.731.466,00	1.005.731.466,00	0,00	0,00	360.813.619,00	644.917.847,00	1.005.731.466,00	1.005.731.466,00	1.005.731.466,00	0,00
		98		Otras Primas a Obreros	0,00	575.321,00	575.321,00	0,00	0,00	257.571,00	317.750,00	575.321,00	575.321,00	575.321,00	0,00
	04			**Complementos de Sueldos y Salarios**	**0,00**	**2.575.143.111,00**	**2.575.143.111,00**	**0,00**	**0,00**	**1.285.077.201,00**	**1.290.065.910,00**	**2.575.143.111,00**	**2.575.143.111,00**	**2.575.143.111,00**	**0,00**
		02		Complemento a Empleados por Trabajo Nocturno	0,00	40.036.547,00	40.036.547,00	0,00	0,00	11.717.402,00	28.319.145,00	40.036.547,00	40.036.547,00	40.036.547,00	0,00
		08		Bono Compensatorio de Alimentación a Empleados	0,00	1.958.234.131,00	1.958.234.131,00	0,00	0,00	970.183.601,00	988.050.530,00	1.958.234.131,00	1.958.234.131,00	1.958.234.131,00	0,00
		15		Complemento a Obreros por Trabajo o Jornada Nocturna	0,00	38.928.967,00	38.928.967,00	0,00	0,00	7.241.676,00	31.687.291,00	38.928.967,00	38.928.967,00	38.928.967,00	0,00
		18		Bono Compensatorio de Alimentación a Obreros	0,00	529.847.378,00	529.847.378,00	0,00	0,00	293.237.378,00	236.610.000,00	529.847.378,00	529.847.378,00	529.847.378,00	0,00
		19		Bono Compensatorio de Transporte a Obreros	0,00	532.256,00	532.256,00	0,00	0,00	266.892,00	265.364,00	532.256,00	532.256,00	532.256,00	0,00
		97		Otros Complementos a Obreros	0,00	7.563.832,00	7.563.832,00	0,00	0,00	2.430.252,00	5.133.580,00	7.563.832,00	7.563.832,00	7.563.832,00	0,00
	05			**Aguinaldos, Utilidades o Bonificación Legal, y bono Vacacional**	**0,00**	**11.729.219.765,00**	**11.729.219.765,00**	**0,00**	**0,00**	**3.016.344.044,18**	**8.712.875.719,32**	**11.729.219.763,50**	**11.729.219.763,50**	**11.729.219.763,50**	**1,50**
		01		Aguinaldos a Empleados	0,00	6.762.848.300,00	6.762.848.300,00	0,00	0,00	0,00	6.762.848.300,00	6.762.848.300,00	6.762.848.300,00	6.762.848.300,00	0,00
		03		Bono Vacacional a Empleados	0,00	2.586.816.557,00	2.586.816.557,00	0,00	0,00	2.372.373.784,00	214.442.773,00	2.586.816.557,00	2.586.816.557,00	2.586.816.557,00	0,00
		04		Aguinaldos a Obreros	0,00	1.473.964.940,00	1.473.964.940,00	0,00	0,00	0,00	1.473.964.940,00	1.473.964.940,00	1.473.964.940,00	1.473.964.940,00	0,00
		06		Bono Vacacional a Obreros	0,00	905.589.968,00	905.589.968,00	0,00	0,00	643.970.260,18	261.619.706,32	905.589.966,50	905.589.966,50	905.589.966,50	1,50
	06			**Aportes Patronales y Legales**	**0,00**	**1.208.624.600,00**	**1.208.624.600,00**	**0,00**	**0,00**	**0,00**	**1.169.332.887,33**	**1.169.332.887,33**	**1.169.332.887,33**	**1.169.332.887,33**	**39.291.712,67**
		01		Aporte Patronal al Instituto Venezolano de los Seguros Sociales (I.V.S.S), por Empleados	0,00	147.950.217,00	147.950.217,00	0,00	0,00	0,00	147.950.217,00	147.950.217,00	147.950.217,00	147.950.217,00	0,00
		02		Aporte Patronal al Inst. de Previsión y Asistencia Social para el Personal del Ministerio de Educación (IPASME) por Empleados	0,00	958.606.379,00	958.606.379,00	0,00	0,00	0,00	926.741.002,71	926.741.002,71	926.741.002,71	926.741.002,71	31.865.376,29
		03		Aporte Patronal al Fondo de Jubilaciones por Empleados	0,00	2.323.201,00	2.323.201,00	0,00	0,00	0,00	2.323.201,00	2.323.201,00	2.323.201,00	2.323.201,00	0,00
		04		Aporte patronal al Fondo de Seguro de Paro Forzoso por empleados	0,00	2.561.736,00	2.561.736,00	0,00	0,00	0,00	0,00	0,00	0,00	0,00	2.561.736,00

Cuadro Nº 3
Ejecución Presupuestaria del Ministerio del Poder Popular para la Educación (MPPE)
Por Unidad Ejecutora Local, Acciones Centralizadas, Proyectos, Acciones Específicas y Fuentes de Financiamiento
AL 31 DE DICIEMBRE DE 2013

CONSOLIDADO FUENTE DE FINANCIAMIENTO: OTRAS FUENTES

PA	GE	ES	SE	Denominación	Ley de Presupuesto Año 2013	Modificaciones Presupuestarias al 31-12-2013	Ley de Presupuesto Modificada al 31-12-2013	Ejecución Presupuestaria I Trimestre Año 2013	Ejecución Presupuestaria II Trimestre Año 2013	Ejecución Presupuestaria III Trimestre Año 2013	Ejecución Presupuestaria IV Trimestre Año 2013	Ejecución Presupuestaria al 31-12-2013 (Compromiso)	Ejecución Presupuestaria al 31-12-2013 (Causado)	Ejecución Presupuestaria al 31-12-2013 (Pagado)	Disponibilidad Presupuestaria al 31-12-2013
					1	2	3	4	5	6	7	8	9	10	11=3-9
		05		Aporte Patronal al Fondo de Ahorro Obligatorio para la Vivienda por Empleados	0,00	51.303.054,00	51.303.054,00	0,00	0,00	0,00	48.963.879,62	48.963.879,62	48.963.879,62	48.963.879,62	2.339.174,38
		10		Aporte Patronal al Instituto Venezolano de los Seguros Sociales (I.V.S.S) por Obreros	0,00	40.470.638,00	40.470.638,00	0,00	0,00	0,00	40.470.638,00	40.470.638,00	40.470.638,00	40.470.638,00	0,00
		12		Aporte patronal al Fondo de Seguro de Paro Forzoso por obreros	0,00	2.525.426,00	2.525.426,00	0,00	0,00	0,00	0,00	0,00	0,00	0,00	2.525.426,00
		13		Aporte Patronal al Fondo de Ahorro Obligatorio para la Vivienda por Obreros	0,00	2.883.949,00	2.883.949,00	0,00	0,00	0,00	2.883.949,00	2.883.949,00	2.883.949,00	2.883.949,00	0,00
	07			**Asistencia Socio-Económica**	**0,00**	**1.279.992.873,00**	**1.279.992.873,00**	**0,00**	**0,00**	**0,00**	**1.231.992.586,54**	**1.231.992.586,54**	**1.231.992.586,54**	**1.231.992.586,54**	**48.000.286,46**
		08		Aporte Patronal a los Servicios de Salud, Accidentes Personales y Gastos Funerarios por Empleados	0,00	1.146.016.929,00	1.146.016.929,00	0,00	0,00	0,00	1.146.016.929,00	1.146.016.929,00	1.146.016.929,00	1.146.016.929,00	0,00
		23		Aporte Patronal a Cajas de Ahorro por Obreros	0,00	57.528.010,00	57.528.010,00	0,00	0,00	0,00	9.527.723,54	9.527.723,54	9.527.723,54	9.527.723,54	48.000.286,46
		24		Aporte Patronal a los Servicios de Salud, Accidentes Personales y Gastos Funerarios por Obreros	0,00	76.447.934,00	76.447.934,00	0,00	0,00	0,00	76.447.934,00	76.447.934,00	76.447.934,00	76.447.934,00	0,00
	96			**Otros Gastos del Personal Empleado**	**0,00**	**2.902.993.055,00**	**2.902.993.055,00**	**0,00**	**0,00**	**2.023.500.605,82**	**879.492.440,00**	**2.902.993.045,82**	**2.902.993.045,82**	**2.902.993.045,82**	**9,18**
		01		Otros Gastos del Personal Empleado	0,00	2.902.993.055,00	2.902.993.055,00	0,00	0,00	2.023.500.605,82	879.492.440,00	2.902.993.045,82	2.902.993.045,82	2.902.993.045,82	9,18
	97			**Otros Gastos del Personal Obrero**	**0,00**	**1.818.203.405,00**	**1.818.203.405,00**	**0,00**	**0,00**	**1.806.194.289,00**	**12.009.116,00**	**1.818.203.405,00**	**1.818.203.405,00**	**1.818.203.405,00**	**0,00**
		01		Otros Gastos del Personal Obrero	0,00	1.818.203.405,00	1.818.203.405,00	0,00	0,00	1.806.194.289,00	12.009.116,00	1.818.203.405,00	1.818.203.405,00	1.818.203.405,00	0,00
402	**00**	**00**	**00**	**Materiales, Suministros y Mercancías**	**0,00**	**178.571.429,00**	**178.571.429,00**	**0,00**	**0,00**	**0,00**	**141.680.000,00**	**141.680.000,00**	**141.680.000,00**	**141.680.000,00**	**36.891.429,00**
	05			**Productos de Papel, Cartón e Impresos**	**0,00**	**104.141.429,00**	**104.141.429,00**	**0,00**	**0,00**	**0,00**	**67.250.000,00**	**67.250.000,00**	**67.250.000,00**	**67.250.000,00**	**36.891.429,00**
		03		Productos de Papel y Cartón para Oficina	0,00	104.141.429,00	104.141.429,00	0,00	0,00	0,00	67.250.000,00	67.250.000,00	67.250.000,00	67.250.000,00	36.891.429,00
	10			**Productos Varios y Útiles Diversos**	**0,00**	**74.430.000,00**	**74.430.000,00**	**0,00**	**0,00**	**0,00**	**74.430.000,00**	**74.430.000,00**	**74.430.000,00**	**74.430.000,00**	**0,00**
		05		Útiles de Escritorio, Oficina y Materiales de Instrucción	0,00	74.430.000,00	74.430.000,00	0,00	0,00	0,00	74.430.000,00	74.430.000,00	74.430.000,00	74.430.000,00	0,00
403	**00**	**00**	**00**	**Servicios no Personales**	**0,00**	**21.428.571,00**	**21.428.571,00**	**0,00**	**0,00**	**0,00**	**15.868.160,00**	**15.868.160,00**	**15.868.160,00**	**15.868.160,00**	**5.560.411,00**
	17			**Servicios de Gestión Administrativa prestados por Organismos de Asistencia-Técnica**	**0,00**	**14.168.000,00**	**14.168.000,00**	**0,00**	**0,00**	**0,00**	**14.168.000,00**	**14.168.000,00**	**14.168.000,00**	**14.168.000,00**	**0,00**
		01		Servicios de Gestión Administrativa prestados por Organismos de Asistencia-Técnica	0,00	14.168.000,00	14.168.000,00	0,00	0,00	0,00	14.168.000,00	14.168.000,00	14.168.000,00	14.168.000,00	0,00
	18			**Impuestos Indirectos**	**0,00**	**7.260.571,00**	**7.260.571,00**	**0,00**	**0,00**	**0,00**	**1.700.160,00**	**1.700.160,00**	**1.700.160,00**	**1.700.160,00**	**5.560.411,00**
		01		Impuesto al Valor Agregado	0,00	7.260.571,00	7.260.571,00	0,00	0,00	0,00	1.700.160,00	1.700.160,00	1.700.160,00	1.700.160,00	5.560.411,00
407	**00**	**00**	**00**	**Transferencias y Donaciones**	**0,00**	**9.339.544.020,17**	**9.339.544.020,17**	**0,00**	**27.205.967,00**	**2.878.551.520,67**	**6.433.786.454,92**	**9.339.543.942,59**	**9.339.543.942,59**	**9.339.543.942,59**	**77,58**
	01			**Transferencias y Donaciones Corrientes Internas**	**0,00**	**9.236.931.892,59**	**9.236.931.892,59**	**0,00**	**27.205.967,00**	**2.878.551.520,67**	**6.331.174.327,34**	**9.236.931.815,01**	**9.236.931.815,01**	**9.236.931.815,01**	**77,58**
		01		**Transferencias Corrientes Internas al Sector Privado**	**0,00**	**7.296.415.109,00**	**7.296.415.109,00**	**0,00**	**27.205.967,00**	**2.309.890.767,42**	**4.959.318.297,00**	**7.296.415.031,42**	**7.296.415.031,42**	**7.296.415.031,42**	**77,58**
			01	Pensiones del Personal Empleado, Obrero y Militar	0,00	279.677.264,00	279.677.264,00	0,00	8.573.857,00	99.280.934,12	171.822.442,74	279.677.233,86	279.677.233,86	279.677.233,86	30,14
			02	Jubilaciones del Personal Empleado, Obrero y Militar	0,00	3.233.441.576,00	3.233.441.576,00	0,00	18.632.110,00	1.258.449.563,86	1.956.359.893,39	3.233.441.567,25	3.233.441.567,25	3.233.441.567,25	8,75
			09	Aguinaldos al Personal Empleado, Obrero y Militar Pensionado	0,00	160.373.304,00	160.373.304,00	0,00	0,00	0,00	160.373.299,47	160.373.299,47	160.373.299,47	160.373.299,47	4,53
			12	Otras Subvenciones Socio-Económicas del Personal Empleado, Obrero y Militar Pensionado	0,00	76.307.587,00	76.307.587,00	0,00	0,00	35.918.363,44	40.389.205,00	76.307.568,44	76.307.568,44	76.307.568,44	18,56
			13	Aguinaldos al Personal Empleado, Obrero y Militar Jubilado	0,00	1.970.256.554,00	1.970.256.554,00	0,00	0,00	0,00	1.970.256.553,40	1.970.256.553,40	1.970.256.553,40	1.970.256.553,40	0,60
			16	Otras Subvenciones Socio-Económicas del Personal Empleado, Obrero y Militar Jubilado	0,00	1.428.950.270,00	1.428.950.270,00	0,00	0,00	845.668.876,00	583.281.379,00	1.428.950.255,00	1.428.950.255,00	1.428.950.255,00	15,00
			70	**Subsidios educacionales al sector privado**	**0,00**	**147.408.554,00**	**147.408.554,00**	**0,00**	**0,00**	**70.573.030,00**	**76.835.524,00**	**147.408.554,00**	**147.408.554,00**	**147.408.554,00**	**0,00**
				S1040-Convenio ME-AVEC	0,00	147.408.554,00	147.408.554,00	0,00	0,00	70.573.030,00	76.835.524,00	147.408.554,00	147.408.554,00	147.408.554,00	0,00

Cuadro N° 3
Ejecución Presupuestaria del Ministerio del Poder Popular para la Educación (MPPE)
Por Unidad Ejecutora Local, Acciones Centralizadas, Proyectos, Acciones Específicas y Fuentes de Financiamiento
AL 31 DE DICIEMBRE DE 2013

CONSOLIDADO FUENTE DE FINANCIAMIENTO: OTRAS FUENTES

PA	GE	ES	SE	Denominación	Ley de Presupuesto Año 2013	Modificaciones Presupuestarias al 31-12-2013	Ley de Presupuesto Modificada al 31-12-2013	Ejecución Presupuestaria I Trimestre Año 2013	Ejecución Presupuestaria II Trimestre Año 2013	Ejecución Presupuestaria III Trimestre Año 2013	Ejecución Presupuestaria IV Trimestre Año 2013	Ejecución Presupuestaria al 31-12-2013 (Compromiso)	Ejecución Presupuestaria al 31-12-2013 (Causado)	Ejecución Presupuestaria al 31-12-2013 (Pagado)	Disponibilidad Presupuestaria al 31-12-2013
					1	2	3	4	5	6	7	8	9	10	11=3-9
		03		**Transferencias Corrientes Internas al Sector Público**	0,00	1.940.516.783,59	1.940.516.783,59	0,00	0,00	568.660.753,25	1.371.856.030,34	1.940.516.783,59	1.940.516.783,59	1.940.516.783,59	0,00
			02	**Transferencias Corrientes a Entes Descentralizados sin Fines Empresariales**	0,00	339.340.711,86	339.340.711,86	0,00	0,00	118.247.853,25	221.092.858,61	339.340.711,86	339.340.711,86	339.340.711,86	0,00
				A0129 Servicio Nacional Autónomo de Atención Integral a la Familia y a la Infancia (SENIFA)	0,00	151.739.161,38	151.739.161,38	0,00	0,00	77.421.499,00	74.317.662,38	151.739.161,38	151.739.161,38	151.739.161,38	0,00
				A0135 Academia Nacional de Ciencias Económicas	0,00	113.181,00	113.181,00	0,00	0,00	34.412,00	78.769,00	113.181,00	113.181,00	113.181,00	0,00
				A0136 Academia Nacional de Ciencias Físicas, Matemáticas y Naturales	0,00	91.054,15	91.054,15	0,00	0,00	31.409,50	59.644,65	91.054,15	91.054,15	91.054,15	0,00
				A0137 Academia Nacional de Ciencias Políticas y Sociales	0,00	102.417,38	102.417,38	0,00	0,00	63.370,98	39.046,40	102.417,38	102.417,38	102.417,38	0,00
				A0138 Academia Nacional de la Historia	0,00	200.376,89	200.376,89	0,00	0,00	142.200,72	58.176,17	200.376,89	200.376,89	200.376,89	0,00
				A0139 Academia Venezolana de la Lengua	0,00	63.153,00	63.153,00	0,00	0,00	36.826,00	26.327,00	63.153,00	63.153,00	63.153,00	0,00
				A0140 Academia Nacional de la Medicina	0,00	200.796,64	200.796,64	0,00	0,00	109.559,22	91.237,42	200.796,64	200.796,64	200.796,64	0,00
				A0323 Fundación de Edificaciones y Dotaciones Educativas (FEDE)	0,00	17.678.687,36	17.678.687,36	0,00	0,00	1.723.427,17	15.955.260,19	17.678.687,36	17.678.687,36	17.678.687,36	0,00
				A0387 Fundación Centro Nacional para el Mejoramiento de la Enseñanza de la Ciencia (CENAMEC)	0,00	1.507.794,15	1.507.794,15	0,00	0,00	489.077,43	1.018.716,72	1.507.794,15	1.507.794,15	1.507.794,15	0,00
				A0405 Fundación Medios Audiovisuales al Servicio de la Educación "EDUMEDIA"	0,00	314.279,00	314.279,00	0,00	0,00	222.242,00	92.037,00	314.279,00	314.279,00	314.279,00	0,00
				A0410 Fundación Bolivariana de Informática y Telemática "FUNDABIT"	0,00	69.055.222,00	69.055.222,00	0,00	0,00	12.950.905,00	56.104.317,00	69.055.222,00	69.055.222,00	69.055.222,00	0,00
				A0425 Fundación Samuel Robinson	0,00	32.772,91	32.772,91	0,00	0,00	24.377,23	8.395,68	32.772,91	32.772,91	32.772,91	0,00
				A0484 Fundación Nacional "El Niño Simón"	0,00	91.795.898,00	91.795.898,00	0,00	0,00	24.998.547,00	66.797.351,00	91.795.898,00	91.795.898,00	91.795.898,00	0,00
				A0511 Academia de la Ingeniería y el Hábitat	0,00	70.949,00	70.949,00	0,00	0,00	0,00	70.949,00	70.949,00	70.949,00	70.949,00	0,00
				A0477 Fundación Colombeia	0,00	2.292.045,00	2.292.045,00	0,00	0,00	0,00	2.292.045,00	2.292.045,00	2.292.045,00	2.292.045,00	0,00
				A0491 Fundación Escuela Metropolitana de Formación Ciudadana "Simón Rodríguez"	0,00	4.082.924,00	4.082.924,00	0,00	0,00	0,00	4.082.924,00	4.082.924,00	4.082.924,00	4.082.924,00	0,00
			04	**Transferencias Corrientes a Instituciones de Protección Social**	0,00	1.601.176.071,73	1.601.176.071,73	0,00	0,00	450.412.900,00	1.150.763.171,73	1.601.176.071,73	1.601.176.071,73	1.601.176.071,73	0,00
				A0056 Instituto de Previsión y Asistencia Social para el Personal del Ministerio de Educación (IPASME)	0,00	1.601.176.071,73	1.601.176.071,73	0,00	0,00	450.412.900,00	1.150.763.171,73	1.601.176.071,73	1.601.176.071,73	1.601.176.071,73	0,00
		03		**Transferencias y Donaciones de Capital Internas**	0,00	102.612.127,58	102.612.127,58	0,00	0,00	0,00	102.612.127,58	102.612.127,58	102.612.127,58	102.612.127,58	0,00
			03	**Transferencias de Capital Internas al Sector Público**	0,00	102.612.127,58	102.612.127,58	0,00	0,00	0,00	102.612.127,58	102.612.127,58	102.612.127,58	102.612.127,58	0,00
			02	**Transferencias de Capital a Entes Descentralizados sin Fines Empresariales**	0,00	102.612.127,58	102.612.127,58	0,00	0,00	0,00	102.612.127,58	102.612.127,58	102.612.127,58	102.612.127,58	0,00
				A0323 Fundación de Edificaciones y Dotaciones Educativas (FEDE)	0,00	102.612.127,58	102.612.127,58	0,00	0,00	0,00	102.612.127,58	102.612.127,58	102.612.127,58	102.612.127,58	0,00
				TOTAL.....	0,00	44.052.492.537,17	44.052.492.537,17	0,00	387.491.456,75	15.540.419.067,92	27.993.866.614,49	43.921.777.139,16	43.921.777.139,16	43.921.777.139,16	130.715.398,01

Cuadro Nº 3.1
LEY DE PRESUPUESTO MODIFICADA DEL MINISTERIO DEL PODER POPULAR PARA LA EDUCACIÓN Y SU EJECUCIÓN PRESUPUESTARIA
A NIVEL DE PARTIDAS Y SUB-PARTIDAS GENÉRICAS Y ESPECÍFICAS
AL 31 DE DICIEMBRE DE 2013

CONSOLIDADO ACCIONES CENTRALIZADAS
FUENTE DE FINANCIAMIENTO: OTRAS FUENTES

PA	GE	ES	SE	Denominación	Ley de Presupuesto Año 2013	Modificaciones Presupuestarias al 31-12-2013	Ley de Presupuesto Modificada al 31-12-2013	Ejecución Presupuestaria I Trimestre Año 2013	Ejecución Presupuestaria II Trimestre Año 2013	Ejecución Presupuestaria III Trimestre Año 2013	Ejecución Presupuestaria IV Trimestre Año 2013	Ejecución Presupuestaria al 31-12-2013 (Compromiso)	Ejecución Presupuestaria al 31-12-2013 (Causado)	Ejecución Presupuestaria al 31-12-2013 (Pagado)	Disponibilidad Presupuestaria al 31-12-2013
					1	2	3	4	5	6	7	8	9	10	11=3-9
401	00	00	00	**GASTOS DE PERSONAL**	**0,00**	**2.399.379.596,00**	**2.399.379.596,00**	**0,00**	**14.696.613,50**	**372.373.400,68**	**2.002.400.976,37**	**2.389.470.990,55**	**2.389.470.990,55**	**2.389.470.990,55**	**9.908.605,45**
	01			**Sueldos, Salarios y Otras Retribuciones**	**0,00**	**444.596.288,00**	**444.596.288,00**	**0,00**	**14.696.613,50**	**112.471.866,50**	**317.390.126,00**	**444.558.606,00**	**444.558.606,00**	**444.558.606,00**	**37.682,00**
		01		Sueldos Básicos Personal Fijo a Tiempo Completo	0,00	237.098.217,00	237.098.217,00	0,00	14.696.613,50	62.095.963,50	160.305.640,00	237.098.217,00	237.098.217,00	237.098.217,00	0,00
		03		Suplencias a Empleados	0,00	69.949.280,00	69.949.280,00	0,00	0,00	0,00	69.949.280,00	69.949.280,00	69.949.280,00	69.949.280,00	0,00
		10		Salarios a Obreros en Puestos Permanentes a Tiempo Completo	0,00	66.184.424,00	66.184.424,00	0,00	0,00	38.664.766,00	27.481.976,00	66.146.742,00	66.146.742,00	66.146.742,00	37.682,00
		13		Suplencias a Obreros	0,00	33.111.387,00	33.111.387,00	0,00	0,00	0,00	33.111.387,00	33.111.387,00	33.111.387,00	33.111.387,00	0,00
		99		Otras Retribuciones	0,00	38.252.980,00	38.252.980,00	0,00	0,00	11.711.137,00	26.541.843,00	38.252.980,00	38.252.980,00	38.252.980,00	0,00
	02			**Compensaciones Previstas en las Escalas de Sueldos y Salarios**	**0,00**	**11.341.561,00**	**11.341.561,00**	**0,00**	**0,00**	**4.111.180,00**	**7.230.381,00**	**11.341.561,00**	**11.341.561,00**	**11.341.561,00**	**0,00**
		01		Compensaciones Previstas en las Escalas de Sueldos al Personal Empleado Fijo a Tiempo Completo	0,00	2.875.336,00	2.875.336,00	0,00	0,00	969.425,00	1.905.911,00	2.875.336,00	2.875.336,00	2.875.336,00	0,00
		03		Compensaciones previstas en las escalas de salarios al Personal Obrero Fijo a Tiempo Completo	0,00	8.466.225,00	8.466.225,00	0,00	0,00	3.141.755,00	5.324.470,00	8.466.225,00	8.466.225,00	8.466.225,00	0,00
	03			**Primas**	**0,00**	**57.374.170,00**	**57.374.170,00**	**0,00**	**0,00**	**14.105.341,00**	**43.268.824,05**	**57.374.165,05**	**57.374.165,05**	**57.374.165,05**	**4,95**
		01		Primas por Mérito a Empleados	0,00	8.449.302,00	8.449.302,00	0,00	0,00	2.158.341,00	6.290.961,00	8.449.302,00	8.449.302,00	8.449.302,00	0,00
		02		Primas de Transporte a Empleados	0,00	10.326.074,00	10.326.074,00	0,00	0,00	2.146.634,00	8.179.440,00	10.326.074,00	10.326.074,00	10.326.074,00	0,00
		08		Primas de Profesionalización a Empleados	0,00	1.143.031,00	1.143.031,00	0,00	0,00	442.933,00	700.098,00	1.143.031,00	1.143.031,00	1.143.031,00	0,00
		09		Primas por Antigüedad a Empleados	0,00	7.990.410,00	7.990.410,00	0,00	0,00	1.548.402,00	6.442.008,00	7.990.410,00	7.990.410,00	7.990.410,00	0,00
		10		Primas por Jerarquía o Responsabilidad en el Cargo	0,00	229.096,00	229.096,00	0,00	0,00	68.614,00	160.482,00	229.096,00	229.096,00	229.096,00	0,00
		16		Primas por Merito a Obreros	0,00	156.938,00	156.938,00	0,00	0,00	88.189,00	68.749,00	156.938,00	156.938,00	156.938,00	0,00
		19		Primas por Hijos de Obreros	0,00	67,00	67,00	0,00	0,00	20,00	42,05	62,05	62,05	62,05	4,95
		21		Primas por Antigüedad a Obreros	0,00	65.486,00	65.486,00	0,00	0,00	19.344,00	46.142,00	65.486,00	65.486,00	65.486,00	0,00
		97		Otras Primas a Empleados	0,00	28.990.864,00	28.990.864,00	0,00	0,00	7.623.385,00	21.367.479,00	28.990.864,00	28.990.864,00	28.990.864,00	0,00
		98		Otras Primas a Obreros	0,00	22.902,00	22.902,00	0,00	0,00	9.479,00	13.423,00	22.902,00	22.902,00	22.902,00	0,00
	04			**Complementos de Sueldos y Salarios**	**0,00**	**70.222.617,00**	**70.222.617,00**	**0,00**	**0,00**	**26.245.608,00**	**43.977.009,00**	**70.222.617,00**	**70.222.617,00**	**70.222.617,00**	**0,00**
		02		Complemento a Empleados por Trabajo Nocturno	0,00	1.174.982,00	1.174.982,00	0,00	0,00	218.271,00	956.711,00	1.174.982,00	1.174.982,00	1.174.982,00	0,00
		08		Bono Compensatorio de Alimentación a Empleados	0,00	53.097.031,00	53.097.031,00	0,00	0,00	19.785.430,00	33.311.601,00	53.097.031,00	53.097.031,00	53.097.031,00	0,00
		15		Complemento a Obreros por Trabajo o Jornada Nocturna	0,00	1.239.446,00	1.239.446,00	0,00	0,00	130.602,00	1.108.844,00	1.239.446,00	1.239.446,00	1.239.446,00	0,00
		18		Bono Compensatorio de Alimentación a Obreros	0,00	14.435.742,00	14.435.742,00	0,00	0,00	6.068.865,00	8.366.877,00	14.435.742,00	14.435.742,00	14.435.742,00	0,00
		19		Bono Compensatorio de Transporte a Obreros	0,00	13.297,00	13.297,00	0,00	0,00	4.003,00	9.294,00	13.297,00	13.297,00	13.297,00	0,00
		97		Otros Complementos a Obreros	0,00	262.119,00	262.119,00	0,00	0,00	38.437,00	223.682,00	262.119,00	262.119,00	262.119,00	0,00
	05			**Aguinaldos, Utilidades o Bonificación Legal, y bono Vacacional**	**0,00**	**396.955.172,00**	**396.955.172,00**	**0,00**	**0,00**	**90.226.388,18**	**306.728.782,32**	**396.955.170,50**	**396.955.170,50**	**396.955.170,50**	**1,50**
		01		Aguinaldos a Empleados	0,00	220.626.925,00	220.626.925,00	0,00	0,00	0,00	220.626.925,00	220.626.925,00	220.626.925,00	220.626.925,00	0,00
		03		Bono Vacacional a Empleados	0,00	82.513.744,00	82.513.744,00	0,00	0,00	70.940.134,00	11.573.610,00	82.513.744,00	82.513.744,00	82.513.744,00	0,00
		04		Aguinaldos a Obreros	0,00	58.987.951,00	58.987.951,00	0,00	0,00	0,00	58.987.951,00	58.987.951,00	58.987.951,00	58.987.951,00	0,00
		06		Bono Vacacional a Obreros	0,00	34.826.552,00	34.826.552,00	0,00	0,00	19.286.254,18	15.540.296,32	34.826.550,50	34.826.550,50	34.826.550,50	1,50
	06			**Aportes Patronales y Legales**	**0,00**	**40.583.334,00**	**40.583.334,00**	**0,00**	**0,00**	**0,00**	**30.712.417,00**	**30.712.417,00**	**30.712.417,00**	**30.712.417,00**	**9.870.917,00**
		01		Aporte Patronal al Instituto Venezolano de los Seguros Sociales (I.V.S.S), por Empleados	0,00	6.038.391,00	6.038.391,00	0,00	0,00	0,00	6.038.391,00	6.038.391,00	6.038.391,00	6.038.391,00	0,00
		02		Aporte Patronal al Inst. de Previsión y Asistencia Social para el Personal del Ministerio de Educación (IPASME) por Empleados	0,00	33.103.860,00	33.103.860,00	0,00	0,00	0,00	24.069.901,00	24.069.901,00	24.069.901,00	24.069.901,00	9.033.959,00
		05		Aporte Patronal al Fondo de Ahorro Obligatorio para la Vivienda por Empleados	0,00	1.441.083,00	1.441.083,00	0,00	0,00	0,00	604.125,00	604.125,00	604.125,00	604.125,00	836.958,00
	07			**Asistencia Socio-Económica**	**0,00**	**1.225.763.254,00**	**1.225.763.254,00**	**0,00**	**0,00**	**0,00**	**1.225.763.254,00**	**1.225.763.254,00**	**1.225.763.254,00**	**1.225.763.254,00**	**0,00**

Cuadro Nº 3.1
LEY DE PRESUPUESTO MODIFICADA DEL MINISTERIO DEL PODER POPULAR PARA LA EDUCACIÓN Y SU EJECUCIÓN PRESUPUESTARIA
A NIVEL DE PARTIDAS Y SUB-PARTIDAS GENÉRICAS Y ESPECÍFICAS
AL 31 DE DICIEMBRE DE 2013

CONSOLIDADO ACCIONES CENTRALIZADAS
FUENTE DE FINANCIAMIENTO: OTRAS FUENTES

PA	GE	ES	SE	Denominación	Ley de Presupuesto Año 2013	Modificaciones Presupuestarias al 31-12-2013	Ley de Presupuesto Modificada al 31-12-2013	Ejecución Presupuestaria I Trimestre Año 2013	Ejecución Presupuestaria II Trimestre Año 2013	Ejecución Presupuestaria III Trimestre Año 2013	Ejecución Presupuestaria IV Trimestre Año 2013	Ejecución Presupuestaria al 31-12-2013 (Compromiso)	Ejecución Presupuestaria al 31-12-2013 (Causado)	Ejecución Presupuestaria al 31-12-2013 (Pagado)	Disponibilidad Presupuestaria al 31-12-2013
					1	2	3	4	5	6	7	8	9	10	11=3-9
			08	Aporte Patronal a los Servicios de Salud, Accidentes Personales y Gastos Funerarios por Empleados	0,00	1.146.016.929,00	1.146.016.929,00	0,00	0,00	0,00	1.146.016.929,00	1.146.016.929,00	1.146.016.929,00	1.146.016.929,00	0,00
			23	Aporte Patronal a Cajas de Ahorro por Obreros	0,00	3.298.391,00	3.298.391,00	0,00	0,00	0,00	3.298.391,00	3.298.391,00	3.298.391,00	3.298.391,00	0,00
			24	Aporte Patronal a los Servicios de Salud, Accidentes Personales y Gastos Funerarios por Obreros	0,00	76.447.934,00	76.447.934,00	0,00	0,00	0,00	76.447.934,00	76.447.934,00	76.447.934,00	76.447.934,00	0,00
			96	**Otros Gastos del Personal Empleado**	**0,00**	**90.595.820,00**	**90.595.820,00**	**0,00**	**0,00**	**63.943.582,00**	**26.652.238,00**	**90.595.820,00**	**90.595.820,00**	**90.595.820,00**	**0,00**
			01	Otros Gastos del Personal Empleado	0,00	90.595.820,00	90.595.820,00	0,00	0,00	63.943.582,00	26.652.238,00	90.595.820,00	90.595.820,00	90.595.820,00	0,00
			97	**Otros Gastos del Personal Obrero**	**0,00**	**61.947.380,00**	**61.947.380,00**	**0,00**	**0,00**	**61.269.435,00**	**677.945,00**	**61.947.380,00**	**61.947.380,00**	**61.947.380,00**	**0,00**
			01	Otros Gastos del Personal Obrero	0,00	61.947.380,00	61.947.380,00	0,00	0,00	61.269.435,00	677.945,00	61.947.380,00	61.947.380,00	61.947.380,00	0,00
407	00	00	00	**Transferencias y Donaciones**	**0,00**	**7.599.672.509,92**	**7.599.672.509,92**	**0,00**	**27.205.967,00**	**2.429.577.186,21**	**5.142.889.279,13**	**7.599.672.432,34**	**7.599.672.432,34**	**7.599.672.432,34**	**77,58**
	01			**Transferencias y Donaciones Corrientes Internas**	**0,00**	**7.599.672.509,92**	**7.599.672.509,92**	**0,00**	**27.205.967,00**	**2.429.577.186,21**	**5.142.889.279,13**	**7.599.672.432,34**	**7.599.672.432,34**	**7.599.672.432,34**	**77,58**
		01		**Transferencias Corrientes Internas al Sector Privado**	**0,00**	**7.296.415.109,00**	**7.296.415.109,00**	**0,00**	**27.205.967,00**	**2.309.890.767,42**	**4.959.318.297,00**	**7.296.415.031,42**	**7.296.415.031,42**	**7.296.415.031,42**	**77,58**
			01	Pensiones del Personal Empleado, Obrero y Militar.	0,00	279.677.264,00	279.677.264,00	0,00	8.573.857,00	99.280.934,12	171.822.442,74	279.677.233,86	279.677.233,86	279.677.233,86	30,14
			02	Jubilaciones del Personal Empleado, Obrero y Militar.	0,00	3.233.441.576,00	3.233.441.576,00	0,00	18.632.110,00	1.258.449.563,86	1.956.359.893,39	3.233.441.567,25	3.233.441.567,25	3.233.441.567,25	8,75
			09	Aguinaldos al Personal Empleado, Obrero y Militar Pensionado	0,00	160.373.304,00	160.373.304,00	0,00	0,00	0,00	160.373.299,47	160.373.299,47	160.373.299,47	160.373.299,47	4,53
			12	Otras Subvenciones Socio-Económicas del Personal Empleado, Obrero y Militar Pensionado	0,00	76.307.587,00	76.307.587,00	0,00	0,00	35.918.363,44	40.389.205,00	76.307.568,44	76.307.568,44	76.307.568,44	18,56
			13	Aguinaldos al Personal Empleado, Obrero y Militar Jubilado	0,00	1.970.256.554,00	1.970.256.554,00	0,00	0,00	0,00	1.970.256.553,40	1.970.256.553,40	1.970.256.553,40	1.970.256.553,40	0,60
			16	Otras Subvenciones Socio-Económicas del Personal Empleado, Obrero y Militar Jubilado	0,00	1.428.950.270,00	1.428.950.270,00	0,00	0,00	845.668.876,00	583.281.379,00	1.428.950.255,00	1.428.950.255,00	1.428.950.255,00	15,00
			70	**Subsidios educacionales al sector privado**	**0,00**	**147.408.554,00**	**147.408.554,00**	**0,00**	**0,00**	**70.573.030,00**	**76.835.524,00**	**147.408.554,00**	**147.408.554,00**	**147.408.554,00**	**0,00**
				S1040-Convenio ME-AVEC	0,00	147.408.554,00	147.408.554,00	0,00	0,00	70.573.030,00	76.835.524,00	147.408.554,00	147.408.554,00	147.408.554,00	0,00
		03		**Transferencias Corrientes Internas al Sector Público**	**0,00**	**303.257.400,92**	**303.257.400,92**	**0,00**	**0,00**	**119.686.418,79**	**183.570.982,13**	**303.257.400,92**	**303.257.400,92**	**303.257.400,92**	**0,00**
			02	**Transferencias Corrientes a Entes Descentralizados sin Fines Empresariales**	**0,00**	**70.571.625,37**	**70.571.625,37**	**0,00**	**0,00**	**11.215.382,79**	**59.356.242,58**	**70.571.625,37**	**70.571.625,37**	**70.571.625,37**	**0,00**
				A0129 Servicio Nacional Autónomo de Atención Integral a la Familia y a la Infancia (SENIFA)	0,00	1.943.200,73	1.943.200,73	0,00	0,00	841.180,00	1.102.020,73	1.943.200,73	1.943.200,73	1.943.200,73	0,00
				A0135 Academia Nacional de Ciencias Económicas	0,00	52.055,00	52.055,00	0,00	0,00	17.588,00	34.467,00	52.055,00	52.055,00	52.055,00	0,00
				A0136 Academia Nacional de Ciencias Físicas, Matemáticas y Naturales	0,00	36.318,38	36.318,38	0,00	0,00	10.469,83	25.848,55	36.318,38	36.318,38	36.318,38	0,00
				A0137 Academia Nacional de Ciencias Políticas y Sociales	0,00	59.631,24	59.631,24	0,00	0,00	38.268,57	21.362,67	59.631,24	59.631,24	59.631,24	0,00
				A0138 Academia Nacional de la Historia	0,00	84.129,69	84.129,69	0,00	0,00	55.777,22	28.352,47	84.129,69	84.129,69	84.129,69	0,00
				A0139 Academia Venezolana de la Lengua	0,00	27.987,00	27.987,00	0,00	0,00	22.178,00	5.809,00	27.987,00	27.987,00	27.987,00	0,00
				A0140 Academia Nacional de la Medicina	0,00	93.339,12	93.339,12	0,00	0,00	31.501,37	61.837,75	93.339,12	93.339,12	93.339,12	0,00
				A0323 Fundación de Edificaciones y Dotaciones Educativas (FEDE)	0,00	17.678.687,36	17.678.687,36	0,00	0,00	1.723.427,17	15.955.260,19	17.678.687,36	17.678.687,36	17.678.687,36	0,00
				A0387 Fundación Centro Nacional para el Mejoramiento de la Enseñanza de la Ciencia (CENAMEC)	0,00	827.155,94	827.155,94	0,00	0,00	312.007,40	515.148,54	827.155,94	827.155,94	827.155,94	0,00
				A0409 Fundación Medios Audiovisuales al Servicio de la Educación "EDUMEDIA"	0,00	186.148,00	186.148,00	0,00	0,00	133.872,00	52.276,00	186.148,00	186.148,00	186.148,00	0,00

Cuadro Nº 3.1
LEY DE PRESUPUESTO MODIFICADA DEL MINISTERIO DEL PODER POPULAR PARA LA EDUCACIÓN Y SU EJECUCIÓN PRESUPUESTARIA
A NIVEL DE PARTIDAS Y SUB-PARTIDAS GENÉRICAS Y ESPECÍFICAS
AL 31 DE DICIEMBRE DE 2013

CONSOLIDADO ACCIONES CENTRALIZADAS
FUENTE DE FINANCIAMIENTO: OTRAS FUENTES

PA	GE	ES	SE	Denominación	Ley de Presupuesto Año 2013	Modificaciones Presupuestarias al 31-12-2013	Ley de Presupuesto Modificada al 31-12-2013	Ejecución Presupuestaria I Trimestre Año 2013	Ejecución Presupuestaria II Trimestre Año 2013	Ejecución Presupuestaria III Trimestre Año 2013	Ejecución Presupuestaria IV Trimestre Año 2013	Ejecución Presupuestaria al 31-12-2013 (Compromiso)	Ejecución Presupuestaria al 31-12-2013 (Causado)	Ejecución Presupuestaria al 31-12-2013 (Pagado)	Disponibilidad Presupuestaria al 31-12-2013
					1	2	3	4	5	6	7	8	9	10	11=3-9
				A0410 Fundación Bolivariana de Informática y Telemática "FUNDABIT"	0,00	4.978.179,00	4.978.179,00	0,00	0,00	1.360.539,00	3.617.640,00	4.978.179,00	4.978.179,00	4.978.179,00	0,00
				A0425 Fundación Samuel Robinson	0,00	32.772,91	32.772,91	0,00	0,00	24.377,23	8.395,68	32.772,91	32.772,91	32.772,91	0,00
				A0484 Fundación Nacional "El Niño Simón"	0,00	39.533.459,00	39.533.459,00	0,00	0,00	6.644.197,00	32.889.262,00	39.533.459,00	39.533.459,00	39.533.459,00	0,00
				A0911 Academia de la Ingeniería y el Hábitat	0,00	30.857,00	30.857,00	0,00	0,00	0,00	30.857,00	30.857,00	30.857,00	30.857,00	0,00
				A0477 Fundación Colombeia	0,00	924.781,00	924.781,00	0,00	0,00	0,00	924.781,00	924.781,00	924.781,00	924.781,00	0,00
				A0491 Fundación Escuela Metropolitana de Formación Ciudadana "Simón Rodríguez"	0,00	4.082.924,00	4.082.924,00	0,00	0,00	0,00	4.082.924,00	4.082.924,00	4.082.924,00	4.082.924,00	0,00
			04	**Transferencias Corrientes a Instituciones de Protección Social**	**0,00**	**232.685.775,55**	**232.685.775,55**	**0,00**	**0,00**	**108.471.036,00**	**124.214.739,55**	**232.685.775,55**	**232.685.775,55**	**232.685.775,55**	**0,00**
				A0056 Instituto de Previsión y Asistencia Social para el Personal del Ministerio de Educación (IPASME)	0,00	232.685.775,55	232.685.775,55	0,00	0,00	108.471.036,00	124.214.739,55	232.685.775,55	232.685.775,55	232.685.775,55	0,00
				TOTAL.....	**0,00**	**9.999.052.105,92**	**9.999.052.105,92**	**0,00**	**41.902.580,50**	**2.801.950.586,89**	**7.145.290.255,50**	**9.989.143.422,89**	**9.989.143.422,89**	**9.989.143.422,89**	**9.908.683,03**

Cuadro Nº 3.1.1
LEY DE PRESUPUESTO MODIFICADA DEL MINISTERIO DEL PODER POPULAR PARA LA EDUCACIÓN Y SU EJECUCIÓN PRESUPUESTARIA
A NIVEL DE PARTIDAS Y SUB-PARTIDAS GENÉRICAS Y ESPECÍFICAS
AL 31 DE DICIEMBRE DE 2013

CONSOLIDADO FUENTE DE FINANCIAMIENTO: OTRAS FUENTES

Acción Centralizada (Nº) 100001000: "Dirección y Coordinación de los Gastos de los Trabajadores y Trabajadoras"

PA	GE	ES	SE	Denominación	Ley de Presupuesto Año 2013	Modificaciones Presupuestarias al 31-12-2013	Ley de Presupuesto Modificada al 31-12-2013	Ejecución Presupuestaria I Trimestre Año 2013	Ejecución Presupuestaria II Trimestre Año 2013	Ejecución Presupuestaria III Trimestre Año 2013	Ejecución Presupuestaria IV Trimestre Año 2013	Ejecución Presupuestaria al 31-12-2013 (Compromiso)	Ejecución Presupuestaria al 31-12-2013 (Causado)	Ejecución Presupuestaria al 31-12-2013 (Pagado)	Disponibilidad Presupuestaria al 31-12-2013
					1	2	3	4	5	6	7	8	9	10	11=3-9
401	00	00	00	**GASTOS DE PERSONAL**	**0,00**	**2.399.379.596,00**	**2.399.379.596,00**	**0,00**	**14.696.613,50**	**372.373.400,68**	**2.002.400.976,37**	**2.389.470.990,55**	**2.389.470.990,55**	**2.389.470.990,55**	**9.908.605,45**
	01			**Sueldos, Salarios y Otras Retribuciones**	**0,00**	**444.596.288,00**	**444.596.288,00**	**0,00**	**14.696.613,50**	**112.471.866,50**	**317.390.126,00**	**444.558.606,00**	**444.558.606,00**	**444.558.606,00**	**37.682,00**
		01		Sueldos Básicos Personal Fijo a Tiempo Completo	0,00	237.098.217,00	237.098.217,00	0,00	14.696.613,50	62.095.963,50	160.305.640,00	237.098.217,00	237.098.217,00	237.098.217,00	0,00
		03		Suplencias a Empleados	0,00	69.949.280,00	69.949.280,00	0,00	0,00	0,00	69.949.280,00	69.949.280,00	69.949.280,00	69.949.280,00	0,00
		10		Salarios a Obreros en Puestos Permanentes a Tiempo Completo	0,00	66.184.424,00	66.184.424,00	0,00	0,00	38.664.766,00	27.481.976,00	66.146.742,00	66.146.742,00	66.146.742,00	37.682,00
		13		Suplencias a Obreros	0,00	33.111.387,00	33.111.387,00	0,00	0,00	0,00	33.111.387,00	33.111.387,00	33.111.387,00	33.111.387,00	0,00
		99		Otras Retribuciones	0,00	38.252.980,00	38.252.980,00	0,00	0,00	11.711.137,00	26.541.843,00	38.252.980,00	38.252.980,00	38.252.980,00	0,00
	02			**Compensaciones Previstas en las Escalas de Sueldos y Salarios**	**0,00**	**11.341.561,00**	**11.341.561,00**	**0,00**	**0,00**	**4.111.180,00**	**7.230.381,00**	**11.341.561,00**	**11.341.561,00**	**11.341.561,00**	**0,00**
		01		Compensaciones Previstas en las Escalas de Sueldos al Personal Empleado Fijo a Tiempo Completo	0,00	2.875.336,00	2.875.336,00	0,00	0,00	969.425,00	1.905.911,00	2.875.336,00	2.875.336,00	2.875.336,00	0,00
		03		Compensaciones previstas en las escalas de salarios al Personal Obrero Fijo a Tiempo Completo	0,00	8.466.225,00	8.466.225,00	0,00	0,00	3.141.755,00	5.324.470,00	8.466.225,00	8.466.225,00	8.466.225,00	0,00
	03			**Primas**	**0,00**	**57.374.170,00**	**57.374.170,00**	**0,00**	**0,00**	**14.105.341,00**	**43.268.824,05**	**57.374.165,05**	**57.374.165,05**	**57.374.165,05**	**4,95**
		01		Primas por Mérito a Empleados	0,00	8.449.302,00	8.449.302,00	0,00	0,00	2.158.341,00	6.290.961,00	8.449.302,00	8.449.302,00	8.449.302,00	0,00
		02		Primas de Transporte a Empleados	0,00	10.326.074,00	10.326.074,00	0,00	0,00	2.146.634,00	8.179.440,00	10.326.074,00	10.326.074,00	10.326.074,00	0,00
		08		Primas de Profesionalización a Empleados	0,00	1.143.031,00	1.143.031,00	0,00	0,00	442.933,00	700.098,00	1.143.031,00	1.143.031,00	1.143.031,00	0,00
		09		Primas por Antigüedad a Empleados	0,00	7.990.410,00	7.990.410,00	0,00	0,00	1.548.402,00	6.442.008,00	7.990.410,00	7.990.410,00	7.990.410,00	0,00
		10		Primas por Jerarquía o Responsabilidad en el Cargo	0,00	229.096,00	229.096,00	0,00	0,00	68.614,00	160.482,00	229.096,00	229.096,00	229.096,00	0,00
		16		Primas por Merito a Obreros	0,00	156.938,00	156.938,00	0,00	0,00	88.189,00	68.749,00	156.938,00	156.938,00	156.938,00	0,00
		19		Primas por Hijos de Obreros	0,00	67,00	67,00	0,00	0,00	20,00	42,05	62,05	62,05	62,05	4,95
		21		Primas por Antigüedad a Obreros	0,00	65.486,00	65.486,00	0,00	0,00	19.344,00	46.142,00	65.486,00	65.486,00	65.486,00	0,00
		97		Otras Primas a Empleados	0,00	28.990.864,00	28.990.864,00	0,00	0,00	7.623.385,00	21.367.479,00	28.990.864,00	28.990.864,00	28.990.864,00	0,00
		98		Otras Primas a Obreros	0,00	22.902,00	22.902,00	0,00	0,00	9.479,00	13.423,00	22.902,00	22.902,00	22.902,00	0,00
	04			**Complementos de Sueldos y Salarios**	**0,00**	**70.222.617,00**	**70.222.617,00**	**0,00**	**0,00**	**26.245.608,00**	**43.977.009,00**	**70.222.617,00**	**70.222.617,00**	**70.222.617,00**	**0,00**
		02		Complemento a Empleados por Trabajo Nocturno	0,00	1.174.982,00	1.174.982,00	0,00	0,00	218.271,00	956.711,00	1.174.982,00	1.174.982,00	1.174.982,00	0,00
		08		Bono Compensatorio de Alimentación a Empleados	0,00	53.097.031,00	53.097.031,00	0,00	0,00	19.785.430,00	33.311.601,00	53.097.031,00	53.097.031,00	53.097.031,00	0,00
		15		Complemento a Obreros por Trabajo o Jornada Nocturna	0,00	1.239.446,00	1.239.446,00	0,00	0,00	130.602,00	1.108.844,00	1.239.446,00	1.239.446,00	1.239.446,00	0,00
		18		Bono Compensatorio de Alimentación a Obreros	0,00	14.435.742,00	14.435.742,00	0,00	0,00	6.068.865,00	8.366.877,00	14.435.742,00	14.435.742,00	14.435.742,00	0,00
		19		Bono Compensatorio de Transporte a Obreros	0,00	13.297,00	13.297,00	0,00	0,00	4.003,00	9.294,00	13.297,00	13.297,00	13.297,00	0,00
		97		Otros Complementos a Obreros	0,00	262.119,00	262.119,00	0,00	0,00	38.437,00	223.682,00	262.119,00	262.119,00	262.119,00	0,00
	05			**Aguinaldos, Utilidades o Bonificación Legal, y bono Vacacional**	**0,00**	**396.955.172,00**	**396.955.172,00**	**0,00**	**0,00**	**90.226.388,18**	**306.728.782,32**	**396.955.170,50**	**396.955.170,50**	**396.955.170,50**	**1,50**
		01		Aguinaldos a Empleados	0,00	220.626.925,00	220.626.925,00	0,00	0,00	0,00	220.626.925,00	220.626.925,00	220.626.925,00	220.626.925,00	0,00
		03		Bono Vacacional a Empleados	0,00	82.513.744,00	82.513.744,00	0,00	0,00	70.940.134,00	11.573.610,00	82.513.744,00	82.513.744,00	82.513.744,00	0,00
		04		Aguinaldos a Obreros	0,00	58.987.951,00	58.987.951,00	0,00	0,00	0,00	58.987.951,00	58.987.951,00	58.987.951,00	58.987.951,00	0,00
		06		Bono Vacacional a Obreros	0,00	34.826.552,00	34.826.552,00	0,00	0,00	19.286.254,18	15.540.296,32	34.826.550,50	34.826.550,50	34.826.550,50	1,50
	06			**Aportes Patronales y Legales**	**0,00**	**40.583.334,00**	**40.583.334,00**	**0,00**	**0,00**	**0,00**	**30.712.417,00**	**30.712.417,00**	**30.712.417,00**	**30.712.417,00**	**9.870.917,00**
		01		Aporte Patronal al Instituto Venezolano de los Seguros Sociales (I.V.S.S), por Empleados	0,00	6.038.391,00	6.038.391,00	0,00	0,00	0,00	6.038.391,00	6.038.391,00	6.038.391,00	6.038.391,00	0,00
		02		Aporte Patronal al Inst. de Previsión y Asistencia Social para el Personal del Ministerio de Educación (IPASME) por Empleados	0,00	33.103.860,00	33.103.860,00	0,00	0,00	0,00	24.069.901,00	24.069.901,00	24.069.901,00	24.069.901,00	9.033.959,00
		05		Aporte Patronal al Fondo de Ahorro Obligatorio para la Vivienda por Empleados	0,00	1.441.083,00	1.441.083,00	0,00	0,00	0,00	604.125,00	604.125,00	604.125,00	604.125,00	836.958,00
	07			**Asistencia Socio-Económica**	**0,00**	**1.225.763.254,00**	**1.225.763.254,00**	**0,00**	**0,00**	**0,00**	**1.225.763.254,00**	**1.225.763.254,00**	**1.225.763.254,00**	**1.225.763.254,00**	**0,00**

Cuadro Nº 3.1.1

LEY DE PRESUPUESTO MODIFICADA DEL MINISTERIO DEL PODER POPULAR PARA LA EDUCACIÓN Y SU EJECUCIÓN PRESUPUESTARIA
A NIVEL DE PARTIDAS Y SUB-PARTIDAS GENÉRICAS Y ESPECÍFICAS
AL 31 DE DICIEMBRE DE 2013

CONSOLIDADO FUENTE DE FINANCIAMIENTO: OTRAS FUENTES

Acción Centralizada (Nº) 100001000: "Dirección y Coordinación de los Gastos de los Trabajadores y Trabajadoras"

PA	GE	ES	SE	Denominación	Ley de Presupuesto Año 2013	Modificaciones Presupuestarias al 31-12-2013	Ley de Presupuesto Modificada al 31-12-2013	Ejecución Presupuestaria I Trimestre Año 2013	Ejecución Presupuestaria II Trimestre Año 2013	Ejecución Presupuestaria III Trimestre Año 2013	Ejecución Presupuestaria IV Trimestre Año 2013	Ejecución Presupuestaria al 31-12-2013 (Compromiso)	Ejecución Presupuestaria al 31-12-2013 (Causado)	Ejecución Presupuestaria al 31-12-2013 (Pagado)	Disponibilidad Presupuestaria al 31-12-2013
					1	2	3	4	5	6	7	8	9	10	11=3-9
			08	Aporte Patronal a los Servicios de Salud, Accidentes Personales y Gastos Funerarios por Empleados	0,00	1.146.016.929,00	1.146.016.929,00	0,00	0,00	0,00	1.146.016.929,00	1.146.016.929,00	1.146.016.929,00	1.146.016.929,00	0,00
			23	Aporte Patronal a Cajas de Ahorro por Obreros	0,00	3.298.391,00	3.298.391,00	0,00	0,00	0,00	3.298.391,00	3.298.391,00	3.298.391,00	3.298.391,00	0,00
			24	Aporte Patronal a los Servicios de Salud, Accidentes Personales y Gastos Funerarios por Obreros	0,00	76.447.934,00	76.447.934,00	0,00	0,00	0,00	76.447.934,00	76.447.934,00	76.447.934,00	76.447.934,00	0,00
		96		**Otros Gastos del Personal Empleado**	**0,00**	**90.595.820,00**	**90.595.820,00**	**0,00**	**0,00**	**63.943.582,00**	**26.652.238,00**	**90.595.820,00**	**90.595.820,00**	**90.595.820,00**	**0,00**
			01	Otros Gastos del Personal Empleado	0,00	90.595.820,00	90.595.820,00	0,00	0,00	63.943.582,00	26.652.238,00	90.595.820,00	90.595.820,00	90.595.820,00	0,00
		97		**Otros Gastos del Personal Obrero**	**0,00**	**61.947.380,00**	**61.947.380,00**	**0,00**	**0,00**	**61.269.435,00**	**677.945,00**	**61.947.380,00**	**61.947.380,00**	**61.947.380,00**	**0,00**
			01	Otros Gastos del Personal Obrero	0,00	61.947.380,00	61.947.380,00	0,00	0,00	61.269.435,00	677.945,00	61.947.380,00	61.947.380,00	61.947.380,00	0,00
				TOTAL.....	0,00	2.399.379.596,00	2.399.379.596,00	0,00	14.696.613,50	372.373.400,68	2.002.400.976,37	2.389.470.990,55	2.389.470.990,55	2.389.470.990,55	9.908.605,45

Cuadro Nº 3.1.2

LEY DE PRESUPUESTO MODIFICADA DEL MINISTERIO DEL PODER POPULAR PARA LA EDUCACIÓN Y SU EJECUCIÓN PRESUPUESTARIA
A NIVEL DE PARTIDAS Y SUB-PARTIDAS GENÉRICAS Y ESPECÍFICAS
AL 31 DE DICIEMBRE DE 2013

CONSOLIDADO FUENTE DE FINANCIAMIENTO: OTRAS FUENTES

Acción Centralizada (Nº) 100002000: "Gestión Administrativa"

PA	GE	ES	SE	Denominación	Ley de Presupuesto Año 2013	Modificaciones Presupuestarias al 31-12-2013	Ley de Presupuesto Modificada al 31-12-2013	Ejecución Presupuestaria I Trimestre Año 2013	Ejecución Presupuestaria II Trimestre Año 2013	Ejecución Presupuestaria III Trimestre Año 2013	Ejecución Presupuestaria IV Trimestre Año 2013	Ejecución Presupuestaria al 31-12-2013 (Compromiso)	Ejecución Presupuestaria al 31-12-2013 (Causado)	Ejecución Presupuestaria al 31-12-2013 (Pagado)	Disponibilidad Presupuestaria al 31-12-2013
					1	2	3	4	5	6	7	8	9	10	11=3-9
407	00	00	00	**Transferencias y Donaciones**	0,00	450.665.954,92	450.665.954,92	0,00	0,00	190.259.448,79	260.406.506,13	450.665.954,92	450.665.954,92	450.665.954,92	0,00
	01			**Transferencias y Donaciones Corrientes Internas**	0,00	450.665.954,92	450.665.954,92	0,00	0,00	190.259.448,79	260.406.506,13	450.665.954,92	450.665.954,92	450.665.954,92	0,00
		01		**Transferencias Corrientes Internas al Sector Privado**	0,00	147.408.554,00	147.408.554,00	0,00	0,00	70.573.030,00	76.835.524,00	147.408.554,00	147.408.554,00	147.408.554,00	0,00
			70	**Subsidios educacionales al sector privado**	0,00	147.408.554,00	147.408.554,00	0,00	0,00	70.573.030,00	76.835.524,00	147.408.554,00	147.408.554,00	147.408.554,00	0,00
				S1040-Convenio ME-AVEC	0,00	147.408.554,00	147.408.554,00	0,00	0,00	70.573.030,00	76.835.524,00	147.408.554,00	147.408.554,00	147.408.554,00	0,00
		03		**Transferencias Corrientes Internas al Sector Público**	0,00	303.257.400,92	303.257.400,92	0,00	0,00	119.686.418,79	183.570.982,13	303.257.400,92	303.257.400,92	303.257.400,92	0,00
			02	**Transferencias Corrientes a Entes Descentralizados sin Fines Empresariales**	0,00	70.571.625,37	70.571.625,37	0,00	0,00	11.216.382,79	59.356.242,58	70.571.625,37	70.571.625,37	70.571.625,37	0,00
				A0129 Servicio Nacional Autónomo de Atención Integral a la Familia y a la Infancia (SENIFA)	0,00	1.943.200,73	1.943.200,73	0,00	0,00	841.180,00	1.102.020,73	1.943.200,73	1.943.200,73	1.943.200,73	0,00
				A0135 Academia Nacional de Ciencias Económicas	0,00	52.055,00	52.055,00	0,00	0,00	17.588,00	34.467,00	52.055,00	52.055,00	52.055,00	0,00
				A0136 Academia Nacional de Ciencias Físicas, Matemáticas y Naturales	0,00	36.318,38	36.318,38	0,00	0,00	10.469,83	25.848,55	36.318,38	36.318,38	36.318,38	0,00
				A0137 Academia Nacional de Ciencias Políticas y Sociales	0,00	59.631,24	59.631,24	0,00	0,00	38.268,57	21.362,67	59.631,24	59.631,24	59.631,24	0,00
				A0138 Academia Nacional de la Historia	0,00	84.129,69	84.129,69	0,00	0,00	55.777,22	28.352,47	84.129,69	84.129,69	84.129,69	0,00
				A0139 Academia Venezolana de la Lengua	0,00	27.987,00	27.987,00	0,00	0,00	22.178,00	5.809,00	27.987,00	27.987,00	27.987,00	0,00
				A0140 Academia Nacional de la Medicina	0,00	93.339,12	93.339,12	0,00	0,00	31.501,37	61.837,75	93.339,12	93.339,12	93.339,12	0,00
				A0323 Fundación de Edificaciones y Dotaciones Educativas (FEDE)	0,00	17.678.687,36	17.678.687,36	0,00	0,00	1.723.427,17	15.955.260,19	17.678.687,36	17.678.687,36	17.678.687,36	0,00
				A0387 Fundación Centro Nacional para el Mejoramiento de la Enseñanza de la Ciencia (CFNAMFC)	0,00	827.155,94	827.155,94	0,00	0,00	312.007,40	515.148,54	827.155,94	827.155,94	827.155,94	0,00
				A0409 Fundación Medios Audiovisuales al Servicio de la Educación "EDUMEDIA"	0,00	186.148,00	186.148,00	0,00	0,00	133.872,00	52.276,00	186.148,00	186.148,00	186.148,00	0,00
				A0410 Fundación Bolivariana de Informática y Telemática "FUNDABIT"	0,00	4.978.179,00	4.978.179,00	0,00	0,00	1.360.539,00	3.617.640,00	4.978.179,00	4.978.179,00	4.978.179,00	0,00
				A0425 Fundación Samuel Róbinson	0,00	32.772,91	32.772,91	0,00	0,00	24.377,23	8.395,68	32.772,91	32.772,91	32.772,91	0,00
				A0484 Fundación Nacional "El Niño Simón"	0,00	39.533.459,00	39.533.459,00	0,00	0,00	6.644.197,00	32.889.262,00	39.533.459,00	39.533.459,00	39.533.459,00	0,00
				A0911 Academia de la Ingeniería y el Hábitat	0,00	30.857,00	30.857,00	0,00	0,00	0,00	30.857,00	30.857,00	30.857,00	30.857,00	0,00
				A0477 Fundación Colombeia	0,00	924.781,00	924.781,00	0,00	0,00	0,00	924.781,00	924.781,00	924.781,00	924.781,00	0,00
				A0491 Fundación Escuela Metropolitana de Formación Ciudadana "Simón Rodríguez"	0,00	4.082.924,00	4.082.924,00	0,00	0,00	0,00	4.082.924,00	4.082.924,00	4.082.924,00	4.082.924,00	0,00
			04	**Transferencias a Instituciones de Protección Social**	0,00	232.685.775,55	232.685.775,55	0,00	0,00	108.471.036,00	124.214.739,55	232.685.775,55	232.685.775,55	232.685.775,55	0,00
				A0056 Instituto de Previsión y Asistencia Social para el Personal del Ministerio de Educación (IPASME)	0,00	232.685.775,55	232.685.775,55	0,00	0,00	108.471.036,00	124.214.739,55	232.685.775,55	232.685.775,55	232.685.775,55	0,00
				TOTAL.....	0,00	450.665.954,92	450.665.954,92	0,00	0,00	190.259.448,79	260.406.506,13	450.665.954,92	450.665.954,92	450.665.954,92	0,00

Cuadro Nº 3.1.3

LEY DE PRESUPUESTO MODIFICADA DEL MINISTERIO DEL PODER POPULAR PARA LA EDUCACIÓN Y SU EJECUCIÓN PRESUPUESTARIA
A NIVEL DE PARTIDAS Y SUB-PARTIDAS GENÉRICAS Y ESPECÍFICAS
AL 31 DE DICIEMBRE DE 2013

CONSOLIDADO FUENTE DE FINANCIAMIENTO: OTRAS FUENTES

Acción Centralizada (Nº) 100003000: "Previsión y Protección Social"

PA	GE	ES	SE	Denominación	Ley de Presupuesto Año 2013	Modificaciones Presupuestarias al 31-12-2013	Ley de Presupuesto Modificada al 31-12-2013	Ejecución Presupuestaria I Trimestre Año 2013	Ejecución Presupuestaria II Trimestre Año 2013	Ejecución Presupuestaria III Trimestre Año 2013	Ejecución Presupuestaria IV Trimestre Año 2013	Ejecución Presupuestaria al 31-12-2013 (Compromiso)	Ejecución Presupuestaria al 31-12-2013 (Causado)	Ejecución Presupuestaria al 31-12-2013 (Pagado)	Disponibilidad Presupuestaria al 31-12-2013
					1	2	3	4	5	6	7	8	9	10	11=3-9
407	00	00	00	Transferencias y Donaciones	0,00	7.149.006.555,00	7.149.006.555,00	0,00	27.205.967,00	2.239.317.737,42	4.882.482.773,00	7.149.006.477,42	7.149.006.477,42	7.149.006.477,42	77,58
	01			Transferencias y Donaciones Corrientes Internas	0,00	7.149.006.555,00	7.149.006.555,00	0,00	27.205.967,00	2.239.317.737,42	4.882.482.773,00	7.149.006.477,42	7.149.006.477,42	7.149.006.477,42	77,58
		01		Transferencias Corrientes Internas al Sector Privado	0,00	7.149.006.555,00	7.149.006.555,00	0,00	27.205.967,00	2.239.317.737,42	4.882.482.773,00	7.149.006.477,42	7.149.006.477,42	7.149.006.477,42	77,58
			01	Pensiones del Personal Empleado, Obrero y Militar	0,00	279.677.264,00	279.677.264,00	0,00	8.573.857,00	99.280.934,12	171.822.442,74	279.677.233,86	279.677.233,86	279.677.233,86	30,14
			02	Jubilaciones del Personal Empleado, Obrero y Militar	0,00	3.233.441.576,00	3.233.441.576,00	0,00	18.632.110,00	1.258.449.563,86	1.956.359.893,39	3.233.441.567,25	3.233.441.567,25	3.233.441.567,25	8,75
			09	Aguinaldos al Personal Empleado, Obrero y Militar Pensionado	0,00	160.373.304,00	160.373.304,00	0,00	0,00	0,00	160.373.299,47	160.373.299,47	160.373.299,47	160.373.299,47	4,53
			12	Otras Subvenciones Socio-Económicas del Personal Empleado, Obrero y Militar Pensionado	0,00	76.307.587,00	76.307.587,00	0,00	0,00	35.918.383,44	40.389.205,00	76.307.568,44	76.307.568,44	76.307.568,44	18,56
			13	Aguinaldos al Personal Empleado, Obrero y Militar Jubilado	0,00	1.970.256.554,00	1.970.256.554,00	0,00	0,00	0,00	1.970.256.553,40	1.970.256.553,40	1.970.256.553,40	1.970.256.553,40	0,60
			16	Otras Subvenciones Socio-Económicas del Personal Empleado, Obrero y Militar Jubilado	0,00	1.428.950.270,00	1.428.950.270,00	0,00	0,00	845.668.876,00	583.281.379,00	1.428.950.255,00	1.428.950.255,00	1.428.950.255,00	15,00
				TOTAL.....	0,00	7.149.006.555,00	7.149.006.555,00	0,00	27.205.967,00	2.239.317.737,42	4.882.482.773,00	7.149.006.477,42	7.149.006.477,42	7.149.006.477,42	77,58

Cuadro Nº 3.2
Ejecución Presupuestaria del Ministerio del Poder Popular para la Educación (MPPE)
Por Unidad Ejecutora Local, Acciones Centralizadas, Proyectos, Acciones Específicas y Fuentes de Financiamiento
AL 31 DE DICIEMBRE DE 2013

CONSOLIDADO PROYECTOS
FUENTE DE FINANCIAMIENTO: OTRAS FUENTES

PA	GE	ES	SE	Denominación	Ley de Presupuesto Año 2013	Modificaciones Presupuestarias al 31-12-2013	Ley de Presupuesto Modificada al 31-12-2013	Ejecución Presupuestaria I Trimestre Año 2013	Ejecución Presupuestaria II Trimestre Año 2013	Ejecución Presupuestaria III Trimestre Año 2013	Ejecución Presupuestaria IV Trimestre Año 2013	Ejecución Presupuestaria al 31-12-2013 (Compromiso)	Ejecución Presupuestaria al 31-12-2013 (Causado)	Ejecución Presupuestaria al 31-12-2013 (Pagado)	Disponibilidad Presupuestaria al 31-12-2013
					1	2	3	4	5	6	7	8	9	10	11=3-9
401	00	00	00	GASTOS DE PERSONAL	0,00	32.113.568.921,00	32.113.568.921,00	0,00	345.588.876,25	12.289.494.146,57	19.400.131.023,20	32.035.214.046,02	32.035.214.046,02	32.035.214.046,02	78.354.874,98
	01			**Sueldos, Salarios y Otras Retribuciones**	**0,00**	**10.093.099.952,00**	**10.093.099.952,00**	**0,00**	**345.588.876,25**	**3.489.551.992,75**	**6.257.306.025,33**	**10.092.446.894,33**	**10.092.446.894,33**	**10.092.446.894,33**	**653.057,67**
		01		Sueldos Básicos Personal Fijo a Tiempo Completo	0,00	7.331.257.585,00	7.331.257.585,00	0,00	345.588.876,25	2.218.338.032,75	4.767.320.673,33	7.331.247.582,33	7.331.247.582,33	7.331.247.582,33	10.002,67
			03	Suplencias a Empleados	0,00	15.000.000,00	15.000.000,00	0,00	0,00	0,00	15.000.000,00	15.000.000,00	15.000.000,00	15.000.000,00	0,00
			10	Salarios a Obreros en Puestos Permanentes a Tiempo Completo	0,00	1.505.990.256,00	1.505.990.256,00	0,00	0,00	783.235.573,00	722.754.680,00	1.505.990.253,00	1.505.990.253,00	1.505.990.253,00	3,00
			13	Suplencias a Obreros	0,00	5.000.000,00	5.000.000,00	0,00	0,00	0,00	5.000.000,00	5.000.000,00	5.000.000,00	5.000.000,00	0,00
			99	Otras Retribuciones	0,00	1.235.852.111,00	1.235.852.111,00	0,00	0,00	487.978.387,00	747.230.672,00	1.235.209.059,00	1.235.209.059,00	1.235.209.059,00	643.052,00
		02		**Compensaciones Previstas en las Escalas de Sueldos y Salarios**	**0,00**	**433.909.247,00**	**433.909.247,00**	**0,00**	**0,00**	**233.726.210,00**	**200.183.037,00**	**433.909.247,00**	**433.909.247,00**	**433.909.247,00**	**0,00**
			01	Compensaciones Previstas en las Escalas de Sueldos al Personal Empleado Fijo a Tiempo Completo	0,00	111.262.853,00	111.262.853,00	0,00	0,00	58.785.184,00	52.477.669,00	111.262.853,00	111.262.853,00	111.262.853,00	0,00
			03	Compensaciones previstas en las escalas de salarios al Personal Obrero Fijo a Tiempo Completo	0,00	322.646.394,00	322.646.394,00	0,00	0,00	174.941.026,00	147.705.368,00	322.646.394,00	322.646.394,00	322.646.394,00	0,00
				Primas	**0,00**	**1.958.450.490,00**	**1.958.450.490,00**	**0,00**	**0,00**	**676.784.817,00**	**1.281.384.947,00**	**1.958.169.764,00**	**1.958.169.764,00**	**1.958.169.764,00**	**280.726,00**
		01		Primas por Mérito a Empleados	0,00	301.306.365,00	301.306.365,00	0,00	0,00	113.383.203,00	187.662.436,00	301.025.639,00	301.025.639,00	301.025.639,00	280.726,00
		02		Primas de Transporte a Empleados	0,00	354.594.192,00	354.594.192,00	0,00	0,00	106.675.362,00	247.918.830,00	354.594.192,00	354.594.192,00	354.594.192,00	0,00
		08		Primas de Profesionalización a Empleados	0,00	28.773.591,00	28.773.591,00	0,00	0,00	11.226.476,00	17.547.115,00	28.773.591,00	28.773.591,00	28.773.591,00	0,00
		09		Primas por Antiguedad a Empleados	0,00	281.042.393,00	281.042.393,00	0,00	0,00	84.093.618,00	196.948.775,00	281.042.393,00	281.042.393,00	281.042.393,00	0,00
		10		Primas por Jerarquia o Responsabilidad en el Cargo	0,00	8.932.234,00	8.932.234,00	0,00	0,00	4.505.656,00	4.426.578,00	8.932.234,00	8.932.234,00	8.932.234,00	0,00
		16		Primas por Mérito a Obreros	0,00	3.958.683,00	3.958.683,00	0,00	0,00	2.210.482,00	1.748.201,00	3.958.683,00	3.958.683,00	3.958.683,00	0,00
		19		Primas por Hijos de Obreros	0,00	2.703,00	2.703,00	0,00	0,00	1.376,00	1.327,00	2.703,00	2.703,00	2.703,00	0,00
		21		Primas por Antiguedad a Obreros	0,00	2.547.308,00	2.547.308,00	0,00	0,00	1.270.318,00	1.276.990,00	2.547.308,00	2.547.308,00	2.547.308,00	0,00
		97		Otras Primas a Empleados	0,00	976.740.602,00	976.740.602,00	0,00	0,00	353.190.234,00	623.550.368,00	976.740.602,00	976.740.602,00	976.740.602,00	0,00
		98		Otras Primas a Obreros	0,00	552.419,00	552.419,00	0,00	0,00	248.092,00	304.327,00	552.419,00	552.419,00	552.419,00	0,00
	04			**Complementos de Sueldos y Salarios**	**0,00**	**2.504.920.494,00**	**2.504.920.494,00**	**0,00**	**0,00**	**1.258.831.593,00**	**1.246.088.901,00**	**2.504.920.494,00**	**2.504.920.494,00**	**2.504.920.494,00**	**0,00**
		02		Complemento a Empleados por Trabajo Nocturno	0,00	38.861.565,00	38.861.565,00	0,00	0,00	11.499.131,00	27.362.434,00	38.861.565,00	38.861.565,00	38.861.565,00	0,00
		08		Bono Compensatorio de Alimentación a Empleados	0,00	1.905.137.100,00	1.905.137.100,00	0,00	0,00	950.398.171,00	954.738.929,00	1.905.137.100,00	1.905.137.100,00	1.905.137.100,00	0,00
		15		Complemento a Obreros por Trabajo o Jornada Nocturna	0,00	37.689.521,00	37.689.521,00	0,00	0,00	7.111.074,00	30.578.447,00	37.689.521,00	37.689.521,00	37.689.521,00	0,00
		18		Bono Compensatorio de Alimentación a Obreros	0,00	515.411.636,00	515.411.636,00	0,00	0,00	287.168.513,00	228.243.123,00	515.411.636,00	515.411.636,00	515.411.636,00	0,00
		19		Bono Compensatorio de Transporte a Obreros	0,00	518.959,00	518.959,00	0,00	0,00	262.889,00	256.070,00	518.959,00	518.959,00	518.959,00	0,00
		97		Otros Complementos a Obreros	0,00	7.301.713,00	7.301.713,00	0,00	0,00	2.391.815,00	4.909.898,00	7.301.713,00	7.301.713,00	7.301.713,00	0,00
	05			**Aguinaldos, Utilidades o Bonificación Legal, y bono Vacacional**	**0,00**	**11.332.264.593,00**	**11.332.264.593,00**	**0,00**	**0,00**	**2.926.117.656,00**	**8.406.146.937,00**	**11.332.264.593,00**	**11.332.264.593,00**	**11.332.264.593,00**	**0,00**
		01		Aguinaldos a Empleados	0,00	6.542.221.375,00	6.542.221.375,00	0,00	0,00	0,00	6.542.221.375,00	6.542.221.375,00	6.542.221.375,00	6.542.221.375,00	0,00
		03		Bono Vacacional a Empleados	0,00	2.504.302.813,00	2.504.302.813,00	0,00	0,00	2.301.433.650,00	202.869.163,00	2.504.302.813,00	2.504.302.813,00	2.504.302.813,00	0,00
		04		Aguinaldos a Obreros	0,00	1.414.976.989,00	1.414.976.989,00	0,00	0,00	0,00	1.414.976.989,00	1.414.976.989,00	1.414.976.989,00	1.414.976.989,00	0,00
		06		Bono Vacacional a Obreros	0,00	870.763.416,00	870.763.416,00	0,00	0,00	624.684.006,00	246.079.410,00	870.763.416,00	870.763.416,00	870.763.416,00	0,00
	06			**Aportes Patronales y Legales**	**0,00**	**1.168.041.266,00**	**1.168.041.266,00**	**0,00**	**0,00**	**0,00**	**1.138.620.470,33**	**1.138.620.470,33**	**1.138.620.470,33**	**1.138.620.470,33**	**29.420.795,67**
		01		Aporte Patronal al Instituto Venezolano de los Seguros Sociales (I.V.S.S), por Empleados	0,00	141.911.826,00	141.911.826,00	0,00	0,00	0,00	141.911.826,00	141.911.826,00	141.911.826,00	141.911.826,00	0,00
		02		Aporte Patronal al Inst. de Previsión y Asistencia Social para el Personal del Ministerio de Educación (IPASME) por Empleados	0,00	925.502.519,00	925.502.519,00	0,00	0,00	0,00	902.671.101,71	902.671.101,71	902.671.101,71	902.671.101,71	22.831.417,29
		03		Aporte Patronal al Fondo de Jubilaciones por Empleados	0,00	2.323.201,00	2.323.201,00	0,00	0,00	0,00	2.323.201,00	2.323.201,00	2.323.201,00	2.323.201,00	0,00
		04		Aporte patronal al Fondo de Seguro de Paro Forzoso por empleados	0,00	2.561.736,00	2.561.736,00	0,00	0,00	0,00	0,00	0,00	0,00	0,00	2.561.736,00

Cuadro Nº 3.2
Ejecución Presupuestaria del Ministerio del Poder Popular para la Educación (MPPE)
Por Unidad Ejecutora Local, Acciones Centralizadas, Proyectos, Acciones Específicas y Fuentes de Financiamiento
AL 31 DE DICIEMBRE DE 2013

CONSOLIDADO PROYECTOS
FUENTE DE FINANCIAMIENTO: OTRAS FUENTES

PA	GE	ES	SE	Denominación	Ley de Presupuesto Año 2013	Modificaciones Presupuestarias al 31-12-2013	Ley de Presupuesto Modificada al 31-12-2013	Ejecución Presupuestaria I Trimestre Año 2013	Ejecución Presupuestaria II Trimestre Año 2013	Ejecución Presupuestaria III Trimestre Año 2013	Ejecución Presupuestaria IV Trimestre Año 2013	Ejecución Presupuestaria al 31-12-2013 (Compromiso)	Ejecución Presupuestaria al 31-12-2013 (Causado)	Ejecución Presupuestaria al 31-12-2013 (Pagado)	Disponibilidad Presupuestaria al 31-12-2013
					1	2	3	4	5	6	7	8	9	10	11=3-9
		05		Aporte Patronal al Fondo de Ahorro Obligatorio para la Vivienda por Empleados	0,00	49.861.971,00	49.861.971,00	0,00	0,00	0,00	48.359.754,62	48.359.754,62	48.359.754,62	48.359.754,62	1.502.216,38
		10		Aporte Patronal al Instituto Venezolano de los Seguros Sociales (I.V.S.S) por Obreros	0,00	40.470.638,00	40.470.638,00	0,00	0,00	0,00	40.470.638,00	40.470.638,00	40.470.638,00	40.470.638,00	0,00
		12		Aporte patronal al Fondo de Seguro de Paro Forzoso por obreros	0,00	2.525.426,00	2.525.426,00	0,00	0,00	0,00	0,00	0,00	0,00	0,00	2.525.426,00
		13		Aporte Patronal al Fondo de Ahorro Obligatorio para la Vivienda por Obreros	0,00	2.883.949,00	2.883.949,00	0,00	0,00	0,00	2.883.949,00	2.883.949,00	2.883.949,00	2.883.949,00	0,00
	07			**Asistencia Socio-Económica**	**0,00**	**54.229.619,00**	**54.229.619,00**	**0,00**	**0,00**	**0,00**	**6.229.332,54**	**6.229.332,54**	**6.229.332,54**	**6.229.332,54**	**48.000.286,46**
		23		Aporte Patronal a Cajas de Ahorro por Obreros	0,00	54.229.619,00	54.229.619,00	0,00	0,00	0,00	6.229.332,54	6.229.332,54	6.229.332,54	6.229.332,54	48.000.286,46
	96			**Otros Gastos del Personal Empleado**	**0,00**	**2.812.397.235,00**	**2.812.397.235,00**	**0,00**	**0,00**	**1.959.557.023,82**	**852.840.202,00**	**2.812.397.225,82**	**2.812.397.225,82**	**2.812.397.225,82**	**9,18**
		01		Otros Gastos del Personal Empleado	0,00	2.812.397.235,00	2.812.397.235,00	0,00	0,00	1.959.557.023,82	852.840.202,00	2.812.397.225,82	2.812.397.225,82	2.812.397.225,82	9,18
	97			**Otros Gastos del Personal Obrero**	**0,00**	**1.756.256.025,00**	**1.756.256.025,00**	**0,00**	**0,00**	**1.744.924.854,00**	**11.331.171,00**	**1.756.256.025,00**	**1.756.256.025,00**	**1.756.256.025,00**	**0,00**
		01		Otros Gastos del Personal Obrero	0,00	1.756.256.025,00	1.756.256.025,00	0,00	0,00	1.744.924.854,00	11.331.171,00	1.756.256.025,00	1.756.256.025,00	1.756.256.025,00	0,00
402	**00**	**00**	**00**	**Materiales, Suministros y Mercancías**	**0,00**	**178.571.429,00**	**178.571.429,00**	**0,00**	**0,00**	**0,00**	**141.680.000,00**	**141.680.000,00**	**141.680.000,00**	**141.680.000,00**	**36.891.429,00**
	05			**Productos de Papel, Cartón e Impresos**	**0,00**	**104.141.429,00**	**104.141.429,00**	**0,00**	**0,00**	**0,00**	**67.250.000,00**	**67.250.000,00**	**67.250.000,00**	**67.250.000,00**	**36.891.429,00**
		03		Productos de Papel y Cartón para Oficina	0,00	104.141.429,00	104.141.429,00	0,00	0,00	0,00	67.250.000,00	67.250.000,00	67.250.000,00	67.250.000,00	36.891.429,00
	10			**Productos Varios y Útiles Diversos**	**0,00**	**74.430.000,00**	**74.430.000,00**	**0,00**	**0,00**	**0,00**	**74.430.000,00**	**74.430.000,00**	**74.430.000,00**	**74.430.000,00**	**0,00**
		05		Útiles de Escritorio, Oficina y Materiales de Instrucción	0,00	74.430.000,00	74.430.000,00	0,00	0,00	0,00	74.430.000,00	74.430.000,00	74.430.000,00	74.430.000,00	0,00
403	**00**	**00**	**00**	**Servicios no Personales**	**0,00**	**21.428.571,00**	**21.428.571,00**	**0,00**	**0,00**	**0,00**	**15.868.160,00**	**15.868.160,00**	**15.868.160,00**	**15.868.160,00**	**5.560.411,00**
	17			**Servicios de Gestión Administrativa prestados por Organismos de Asistencia-Técnica**	**0,00**	**14.168.000,00**	**14.168.000,00**	**0,00**	**0,00**	**0,00**	**14.168.000,00**	**14.168.000,00**	**14.168.000,00**	**14.168.000,00**	**0,00**
		01		Servicios de Gestión Administrativa prestados por Organismos de Asistencia-Técnica	0,00	14.168.000,00	14.168.000,00	0,00	0,00	0,00	14.168.000,00	14.168.000,00	14.168.000,00	14.168.000,00	0,00
	18			**Impuestos Indirectos**	**0,00**	**7.260.571,00**	**7.260.571,00**	**0,00**	**0,00**	**0,00**	**1.700.160,00**	**1.700.160,00**	**1.700.160,00**	**1.700.160,00**	**5.560.411,00**
		01		Impuesto al Valor Agregado	0,00	7.260.571,00	7.260.571,00	0,00	0,00	0,00	1.700.160,00	1.700.160,00	1.700.160,00	1.700.160,00	5.560.411,00
407	**00**	**00**	**00**	**Transferencias y Donaciones**	**0,00**	**1.739.871.510,25**	**1.739.871.510,25**	**0,00**	**0,00**	**448.974.334,46**	**1.290.897.175,79**	**1.739.871.510,25**	**1.739.871.510,25**	**1.739.871.510,25**	**0,00**
	01			**Transferencias y Donaciones Corrientes Internas**	**0,00**	**1.637.259.382,67**	**1.637.259.382,67**	**0,00**	**0,00**	**448.974.334,46**	**1.188.285.048,21**	**1.637.259.382,67**	**1.637.259.382,67**	**1.637.259.382,67**	**0,00**
		03		**Transferencias Corrientes Internas al Sector Público**	**0,00**	**1.637.259.382,67**	**1.637.259.382,67**	**0,00**	**0,00**	**448.974.334,46**	**1.188.285.048,21**	**1.637.259.382,67**	**1.637.259.382,67**	**1.637.259.382,67**	**0,00**
			02	**Transferencias Corrientes a Entes Descentralizados sin Fines Empresariales**	**0,00**	**268.769.086,49**	**268.769.086,49**	**0,00**	**0,00**	**107.032.470,46**	**161.736.616,03**	**268.769.086,49**	**268.769.086,49**	**268.769.086,49**	**0,00**
				A0129 Servicio Nacional Autónomo de Atención Integral a la Familia y a la Infancia (SENIFA)	0,00	149.795.960,65	149.795.960,65	0,00	0,00	76.580.319,00	73.215.641,65	149.795.960,65	149.795.960,65	149.795.960,65	0,00
				A0135 Academia Nacional de Ciencias Económicas	0,00	61.126,00	61.126,00	0,00	0,00	16.824,00	44.302,00	61.126,00	61.126,00	61.126,00	0,00
				A0136 Academia Nacional de Ciencias Físicas, Matemáticas y Naturales	0,00	54.735,77	54.735,77	0,00	0,00	20.939,67	33.796,10	54.735,77	54.735,77	54.735,77	0,00
				A0137 Academia Nacional de Ciencias Políticas y Sociales	0,00	42.786,14	42.786,14	0,00	0,00	25.102,41	17.683,73	42.786,14	42.786,14	42.786,14	0,00
				A0138 Academia Nacional de la Historia	0,00	116.247,20	116.247,20	0,00	0,00	86.423,50	29.823,70	116.247,20	116.247,20	116.247,20	0,00
				A0139 Academia Venezolana de la Lengua	0,00	35.166,00	35.166,00	0,00	0,00	14.648,00	20.518,00	35.166,00	35.166,00	35.166,00	0,00
				A0140 Academia Nacional de la Medicina	0,00	107.457,52	107.457,52	0,00	0,00	78.057,85	29.399,67	107.457,52	107.457,52	107.457,52	0,00
				A0387 Fundación Centro Nacional para el Mejoramiento de la Enseñanza de la Ciencia (CENAMEC)	0,00	680.638,21	680.638,21	0,00	0,00	177.070,03	503.568,18	680.638,21	680.638,21	680.638,21	0,00

Cuadro Nº 3.2
Ejecución Presupuestaria del Ministerio del Poder Popular para la Educación (MPPE)
Por Unidad Ejecutora Local, Acciones Centralizadas, Proyectos, Acciones Específicas y Fuentes de Financiamiento
AL 31 DE DICIEMBRE DE 2013

CONSOLIDADO PROYECTOS
FUENTE DE FINANCIAMIENTO: OTRAS FUENTES

PA	GE	ES	SE	Denominación	Ley de Presupuesto Año 2013	Modificaciones Presupuestarias al 31-12-2013	Ley de Presupuesto Modificada al 31-12-2013	Ejecución Presupuestaria I Trimestre Año 2013	Ejecución Presupuestaria II Trimestre Año 2013	Ejecución Presupuestaria III Trimestre Año 2013	Ejecución Presupuestaria IV Trimestre Año 2013	Ejecución Presupuestaria al 31-12-2013 (Compromiso)	Ejecución Presupuestaria al 31-12-2013 (Causado)	Ejecución Presupuestaria al 31-12-2013 (Pagado)	Disponibilidad Presupuestaria al 31-12-2013
					1	2	3	4	5	6	7	8	9	10	11=3-9
				A0409 Fundación Medios Audiovisuales al Servicio de la Educación "EDUMEDIA"	0,00	128.131,00	128.131,00	0,00	0,00	88.370,00	39.761,00	128.131,00	128.131,00	128.131,00	0,00
				A0410 Fundación Bolivariana de Informática y Telemática "FUNDABIT"	0,00	64.077.043,00	64.077.043,00	0,00	0,00	11.590.366,00	52.486.677,00	64.077.043,00	64.077.043,00	64.077.043,00	0,00
				A0484 Fundación Nacional "El Niño Simón"	0,00	52.262.439,00	52.262.439,00	0,00	0,00	18.354.350,00	33.908.089,00	52.262.439,00	52.262.439,00	52.262.439,00	0,00
				A0911 Academia de la Ingeniería y el Hábitat	0,00	40.092,00	40.092,00	0,00	0,00	0,00	40.092,00	40.092,00	40.092,00	40.092,00	0,00
				A0477 Fundación Colombeia	0,00	1.367.264,00	1.367.264,00	0,00	0,00	0,00	1.367.264,00	1.367.264,00	1.367.264,00	1.367.264,00	0,00
			04	**Transferencias Corrientes a Instituciones de Protección Social**	**0,00**	**1.368.490.296,18**	**1.368.490.296,18**	**0,00**	**0,00**	**341.941.864,00**	**1.026.548.432,18**	**1.368.490.296,18**	**1.368.490.296,18**	**1.368.490.296,18**	**0,00**
				A0056 Instituto de Previsión y Asistencia Social para el Personal del Ministerio de Educación (IPASME)	0,00	1.368.490.296,18	1.368.490.296,18	0,00	0,00	341.941.864,00	1.026.548.432,18	1.368.490.296,18	1.368.490.296,18	1.368.490.296,18	0,00
		03		**Transferencias y Donaciones de Capital Internas**	**0,00**	**102.612.127,58**	**102.612.127,58**	**0,00**	**0,00**	**0,00**	**102.612.127,58**	**102.612.127,58**	**102.612.127,58**	**102.612.127,58**	**0,00**
			03	**Transferencias de Capital Internas al Sector Público**	**0,00**	**102.612.127,58**	**102.612.127,58**	**0,00**	**0,00**	**0,00**	**102.612.127,58**	**102.612.127,58**	**102.612.127,58**	**102.612.127,58**	**0,00**
			02	**Transferencias de Capital a Entes Descentralizados sin Fines Empresariales**	**0,00**	**102.612.127,58**	**102.612.127,58**	**0,00**	**0,00**	**0,00**	**102.612.127,58**	**102.612.127,58**	**102.612.127,58**	**102.612.127,58**	**0,00**
				A0323 Fundación de Edificaciones y Dotaciones Educativas (FEDE)	0,00	102.612.127,58	102.612.127,58	0,00	0,00	0,00	102.612.127,58	102.612.127,58	102.612.127,58	102.612.127,58	0,00
				TOTAL	**0,00**	**34.053.440.431,25**	**34.053.440.431,25**	**0,00**	**345.588.876,25**	**12.738.468.481,03**	**20.848.576.358,99**	**33.932.633.716,27**	**33.932.633.716,27**	**33.932.633.716,27**	**120.806.714,98**

Cuadro Nº 3.2.1
LEY DE PRESUPUESTO MODIFICADA DEL MINISTERIO DEL PODER POPULAR PARA LA EDUCACIÓN Y SU EJECUCIÓN PRESUPUESTARIA
A NIVEL DE PARTIDAS Y SUB-PARTIDAS GENÉRICAS Y ESPECÍFICAS
AL 31 DE DICIEMBRE DE 2013

CONSOLIDADO FUENTE DE FINANCIAMIENTO: OTRAS FUENTES

Proyecto Código Nº 100080000: "Recurrencia y Apertura del Año Escolar"

PA	GE	ES	SE	Denominación	Ley de Presupuesto Año 2013	Modificaciones Presupuestarias al 31-12-2013	Ley de Presupuesto Modificada al 31-12-2013	Ejecución Presupuestaria I Trimestre Año 2013	Ejecución Presupuestaria II Trimestre Año 2013	Ejecución Presupuestaria III Trimestre Año 2013	Ejecución Presupuestaria IV Trimestre Año 2013	Ejecución Presupuestaria al 31-12-2013 (Compromiso)	Ejecución Presupuestaria al 31-12-2013 (Causado)	Ejecución Presupuestaria al 31-12-2013 (Pagado)	Disponibilidad Presupuestaria al 31-12-2013
					1	2	3	4	5	6	7	8	9	10	11=3-9
401	00	00	00	**GASTOS DE PERSONAL**	**0,00**	**32.113.568.921,00**	**32.113.568.921,00**	**0,00**	**345.588.876,25**	**12.289.494.146,57**	**19.400.131.023,20**	**32.035.214.046,02**	**32.035.214.046,02**	**32.035.214.046,02**	**78.354.874,98**
	01			**Sueldos, Salarios y Otras Retribuciones**	**0,00**	**10.093.099.952,00**	**10.093.099.952,00**	**0,00**	**345.588.876,25**	**3.489.551.992,75**	**6.257.306.025,33**	**10.092.446.894,33**	**10.092.446.894,33**	**10.092.446.894,33**	**653.057,67**
		01		Sueldos Básicos Personal Fijo a Tiempo Completo	0,00	7.331.257.585,00	7.331.257.585,00	0,00	345.588.876,25	2.218.338.032,75	4.767.320.673,33	7.331.247.582,33	7.331.247.582,33	7.331.247.582,33	10.002,67
		03		Suplencias a Empleados	0,00	15.000.000,00	15.000.000,00	0,00	0,00	0,00	15.000.000,00	15.000.000,00	15.000.000,00	15.000.000,00	0,00
		10		Salarios a Obreros en Puestos Permanentes a Tiempo Completo	0,00	1.505.990.256,00	1.505.990.256,00	0,00	0,00	783.235.573,00	722.754.680,00	1.505.990.253,00	1.505.990.253,00	1.505.990.253,00	3,00
		13		Suplencias a Obreros	0,00	5.000.000,00	5.000.000,00	0,00	0,00	0,00	5.000.000,00	5.000.000,00	5.000.000,00	5.000.000,00	0,00
		99		Otras Retribuciones	0,00	1.235.852.111,00	1.235.852.111,00	0,00	0,00	487.978.387,00	747.230.672,00	1.235.209.059,00	1.235.209.059,00	1.235.209.059,00	643.052,00
	02			**Compensaciones Previstas en las Escalas de Sueldos y Salarios**	**0,00**	**433.909.247,00**	**433.909.247,00**	**0,00**	**0,00**	**233.726.210,00**	**200.183.037,00**	**433.909.247,00**	**433.909.247,00**	**433.909.247,00**	**0,00**
		01		Compensaciones Previstas en las Escalas de Sueldos al Personal Empleado Fijo a Tiempo Completo	0,00	111.262.853,00	111.262.853,00	0,00	0,00	58.785.184,00	52.477.669,00	111.262.853,00	111.262.853,00	111.262.853,00	0,00
		03		Compensaciones previstas en las escalas de salarios al Personal Obrero Fijo a Tiempo Completo	0,00	322.646.394,00	322.646.394,00	0,00	0,00	174.941.026,00	147.705.368,00	322.646.394,00	322.646.394,00	322.646.394,00	0,00
	03			**Primas**	**0,00**	**1.958.450.490,00**	**1.958.450.490,00**	**0,00**	**0,00**	**676.784.817,00**	**1.281.384.947,00**	**1.958.169.764,00**	**1.958.169.764,00**	**1.958.169.764,00**	**280.726,00**
		01		Primas por Mérito a Empleados	0,00	301.306.365,00	301.306.365,00	0,00	0,00	113.363.203,00	187.662.436,00	301.025.639,00	301.025.639,00	301.025.639,00	280.726,00
		02		Primas de Transporte a Empleados	0,00	354.594.192,00	354.594.192,00	0,00	0,00	106.675.362,00	247.918.830,00	354.594.192,00	354.594.192,00	354.594.192,00	0,00
		08		Primas de Profesionalización a Empleados	0,00	28.773.591,00	28.773.591,00	0,00	0,00	11.226.476,00	17.547.115,00	28.773.591,00	28.773.591,00	28.773.591,00	0,00
		09		Primas por Antigüedad a Empleados	0,00	281.042.393,00	281.042.393,00	0,00	0,00	84.093.618,00	196.948.775,00	281.042.393,00	281.042.393,00	281.042.393,00	0,00
		10		Primas por Jerarquía o Responsabilidad en el Cargo	0,00	8.932.234,00	8.932.234,00	0,00	0,00	4.505.656,00	4.426.578,00	8.932.234,00	8.932.234,00	8.932.234,00	0,00
		16		Primas por Merito a Obreros	0,00	3.958.683,00	3.958.683,00	0,00	0,00	2.210.482,00	1.748.201,00	3.958.683,00	3.958.683,00	3.958.683,00	0,00
		19		Primas por Hijos de Obreros	0,00	2.703,00	2.703,00	0,00	0,00	1.376,00	1.327,00	2.703,00	2.703,00	2.703,00	0,00
		21		Primas por Antigüedad a Obreros	0,00	2.547.308,00	2.547.308,00	0,00	0,00	1.270.318,00	1.276.990,00	2.547.308,00	2.547.308,00	2.547.308,00	0,00
		97		Otras Primas a Empleados	0,00	976.740.602,00	976.740.602,00	0,00	0,00	353.190.234,00	623.550.368,00	976.740.602,00	976.740.602,00	976.740.602,00	0,00
		98		Otras Primas a Obreros	0,00	552.419,00	552.419,00	0,00	0,00	248.092,00	304.327,00	552.419,00	552.419,00	552.419,00	0,00
	04			**Complementos de Sueldos y Salarios**	**0,00**	**2.504.920.494,00**	**2.504.920.494,00**	**0,00**	**0,00**	**1.258.831.593,00**	**1.246.088.901,00**	**2.504.920.494,00**	**2.504.920.494,00**	**2.504.920.494,00**	**0,00**
		02		Complemento a Empleados por Trabajo Nocturno	0,00	38.861.565,00	38.861.565,00	0,00	0,00	11.499.131,00	27.362.434,00	38.861.565,00	38.861.565,00	38.861.565,00	0,00
		08		Bono Compensatorio de Alimentación a Empleados	0,00	1.905.137.100,00	1.905.137.100,00	0,00	0,00	950.398.171,00	954.738.929,00	1.905.137.100,00	1.905.137.100,00	1.905.137.100,00	0,00
		15		Complemento a Obreros por Trabajo o Jornada Nocturna	0,00	37.689.521,00	37.689.521,00	0,00	0,00	7.111.074,00	30.578.447,00	37.689.521,00	37.689.521,00	37.689.521,00	0,00
		18		Bono Compensatorio de Alimentación a Obreros	0,00	515.411.636,00	515.411.636,00	0,00	0,00	287.168.513,00	228.243.123,00	515.411.636,00	515.411.636,00	515.411.636,00	0,00
		19		Bono Compensatorio de Transporte a Obreros	0,00	518.959,00	518.959,00	0,00	0,00	262.889,00	256.070,00	518.959,00	518.959,00	518.959,00	0,00
		97		Otros Complementos a Obreros	0,00	7.301.713,00	7.301.713,00	0,00	0,00	2.391.815,00	4.909.898,00	7.301.713,00	7.301.713,00	7.301.713,00	0,00
	05			**Aguinaldos, Utilidades o Bonificación Legal, y bono Vacacional**	**0,00**	**11.332.264.593,00**	**11.332.264.593,00**	**0,00**	**0,00**	**2.926.117.656,00**	**8.406.146.937,00**	**11.332.264.593,00**	**11.332.264.593,00**	**11.332.264.593,00**	**0,00**
		01		Aguinaldos a Empleados	0,00	6.542.221.375,00	6.542.221.375,00	0,00	0,00	0,00	6.542.221.375,00	6.542.221.375,00	6.542.221.375,00	6.542.221.375,00	0,00
		03		Bono Vacacional a Empleados	0,00	2.504.302.813,00	2.504.302.813,00	0,00	0,00	2.301.433.650,00	202.869.163,00	2.504.302.813,00	2.504.302.813,00	2.504.302.813,00	0,00
		04		Aguinaldos a Obreros	0,00	1.414.976.989,00	1.414.976.989,00	0,00	0,00	0,00	1.414.976.989,00	1.414.976.989,00	1.414.976.989,00	1.414.976.989,00	0,00
		06		Bono Vacacional a Obreros	0,00	870.763.416,00	870.763.416,00	0,00	0,00	624.684.006,00	246.079.410,00	870.763.416,00	870.763.416,00	870.763.416,00	0,00
	06			**Aportes Patronales y Legales**	**0,00**	**1.168.041.266,00**	**1.168.041.266,00**	**0,00**	**0,00**	**0,00**	**1.138.620.470,33**	**1.138.620.470,33**	**1.138.620.470,33**	**1.138.620.470,33**	**29.420.795,67**
		01		Aporte Patronal al Instituto Venezolano de los Seguros Sociales (I.V.S.S), por Empleados	0,00	141.911.826,00	141.911.826,00	0,00	0,00	0,00	141.911.826,00	141.911.826,00	141.911.826,00	141.911.826,00	0,00
		02		Aporte Patronal al Inst. de Previsión y Asistencia Social para el Personal del Ministerio de Educación (IPASME) por Empleados	0,00	925.502.519,00	925.502.519,00	0,00	0,00	0,00	902.671.101,71	902.671.101,71	902.671.101,71	902.671.101,71	22.831.417,29
		03		Aporte Patronal al Fondo de Jubilaciones por Empleados	0,00	2.323.201,00	2.323.201,00	0,00	0,00	0,00	2.323.201,00	2.323.201,00	2.323.201,00	2.323.201,00	0,00
		04		Aporte patronal al Fondo de Seguro de Paro Forzoso por empleados	0,00	2.561.736,00	2.561.736,00	0,00	0,00	0,00	0,00	0,00	0,00	0,00	2.561.736,00

Cuadro Nº 3.2.1
LEY DE PRESUPUESTO MODIFICADA DEL MINISTERIO DEL PODER POPULAR PARA LA EDUCACIÓN Y SU EJECUCIÓN PRESUPUESTARIA
A NIVEL DE PARTIDAS Y SUB-PARTIDAS GENÉRICAS Y ESPECÍFICAS
AL 31 DE DICIEMBRE DE 2013

CONSOLIDADO FUENTE DE FINANCIAMIENTO: OTRAS FUENTES

Proyecto Código Nº 100080000: "Recurrencia y Apertura del Año Escolar"

PA	GE	ES	SE	Denominación	Ley de Presupuesto Año 2013	Modificaciones Presupuestarias al 31-12-2013	Ley de Presupuesto Modificada al 31-12-2013	Ejecución Presupuestaria I Trimestre Año 2013	Ejecución Presupuestaria II Trimestre Año 2013	Ejecución Presupuestaria III Trimestre Año 2013	Ejecución Presupuestaria IV Trimestre Año 2013	Ejecución Presupuestaria al 31-12-2013 (Compromiso)	Ejecución Presupuestaria al 31-12-2013 (Causado)	Ejecución Presupuestaria al 31-12-2013 (Pagado)	Disponibilidad Presupuestaria al 31-12-2013
					1	2	3	4	5	6	7	8	9	10	11=3-9
		05		Aporte Patronal al Fondo de Ahorro Obligatorio para la Vivienda por Empleados	0,00	49.861.971,00	49.861.971,00	0,00	0,00	0,00	48.359.754,62	48.359.754,62	48.359.754,62	48.359.754,62	1.502.216,38
		10		Aporte Patronal al Instituto Venezolano de los Seguros Sociales (I.V.S.S) por Obreros	0,00	40.470.638,00	40.470.638,00	0,00	0,00	0,00	40.470.638,00	40.470.638,00	40.470.638,00	40.470.638,00	0,00
		12		Aporte patronal al Fondo de Seguro de Paro Forzoso por obreros	0,00	2.525.426,00	2.525.426,00	0,00	0,00	0,00	0,00	0,00	0,00	0,00	2.525.426,00
		13		Aporte Patronal al Fondo de Ahorro Obligatorio para la Vivienda por Obreros	0,00	2.883.949,00	2.883.949,00	0,00	0,00	0,00	2.883.949,00	2.883.949,00	2.883.949,00	2.883.949,00	0,00
	07			**Asistencia Socio-Económica**	**0,00**	**54.229.619,00**	**54.229.619,00**	**0,00**	**0,00**	**0,00**	**6.229.332,54**	**6.229.332,54**	**6.229.332,54**	**6.229.332,54**	**48.000.286,46**
		23		Aporte Patronal a Cajas de Ahorro por Obreros	0,00	54.229.619,00	54.229.619,00	0,00	0,00	0,00	6.229.332,54	6.229.332,54	6.229.332,54	6.229.332,54	48.000.286,46
	96			**Otros Gastos del Personal Empleado**	**0,00**	**2.812.397.235,00**	**2.812.397.235,00**	**0,00**	**0,00**	**1.959.557.023,82**	**852.840.202,00**	**2.812.397.225,82**	**2.812.397.225,82**	**2.812.397.225,82**	**9,18**
		01		Otros Gastos del Personal Empleado	0,00	2.812.397.235,00	2.812.397.235,00	0,00	0,00	1.959.557.023,82	852.840.202,00	2.812.397.225,82	2.812.397.225,82	2.812.397.225,82	9,18
	97			**Otros Gastos del Personal Obrero**	**0,00**	**1.756.256.025,00**	**1.756.256.025,00**	**0,00**	**0,00**	**1.744.924.854,00**	**11.331.171,00**	**1.756.256.025,00**	**1.756.256.025,00**	**1.756.256.025,00**	**0,00**
		01		Otros Gastos del Personal Obrero	0,00	1.756.256.025,00	1.756.256.025,00	0,00	0,00	1.744.924.854,00	11.331.171,00	1.756.256.025,00	1.756.256.025,00	1.756.256.025,00	0,00
TOTAL.....					**0,00**	**32.113.568.921,00**	**32.113.568.921,00**	**0,00**	**345.588.876,25**	**12.289.494.146,57**	**19.400.131.023,20**	**32.035.214.046,02**	**32.035.214.046,02**	**32.035.214.046,02**	**78.354.874,98**

Cuadro Nº 3.2.2
LEY DE PRESUPUESTO MODIFICADA DEL MINISTERIO DEL PODER POPULAR PARA LA EDUCACIÓN Y SU EJECUCIÓN PRESUPUESTARIA
A NIVEL DE PARTIDAS Y SUB-PARTIDAS GENÉRICAS Y ESPECÍFICAS
AL 31 DE DICIEMBRE DE 2013

CONSOLIDADO FUENTE DE FINANCIAMIENTO: OTRAS FUENTES

Proyecto Código Nº 100081000: "Recursos para el aprendizaje en la educación liberadora e inclusiva"

PA	GE	ES	SE	Denominación	Ley de Presupuesto Año 2013	Modificaciones Presupuestarias al 31-12-2013	Ley de Presupuesto Modificada al 31-12-2013	Ejecución Presupuestaria I Trimestre Año 2013	Ejecución Presupuestaria II Trimestre Año 2013	Ejecución Presupuestaria III Trimestre Año 2013	Ejecución Presupuestaria IV Trimestre Año 2013	Ejecución Presupuestaria al 31-12-2013 (Compromiso)	Ejecución Presupuestaria al 31-12-2013 (Causado)	Ejecución Presupuestaria al 31-12-2013 (Pagado)	Disponibilidad Presupuestaria al 31-12-2013
					1	2	3	4	5	6	7	8	9	10	11=3-9
402	**00**	**00**	**00**	**Materiales, Suministros y Mercancías**	**0,00**	**178.571.429,00**	**178.571.429,00**	**0,00**	**0,00**	**0,00**	**141.680.000,00**	**141.680.000,00**	**141.680.000,00**	**141.680.000,00**	**36.891.429,00**
	05			**Productos de Papel, Cartón e Impresos**	**0,00**	**104.141.429,00**	**104.141.429,00**	**0,00**	**0,00**	**0,00**	**67.250.000,00**	**67.250.000,00**	**67.250.000,00**	**67.250.000,00**	**36.891.429,00**
		03		Productos de Papel y Cartón para Oficina	0,00	104.141.429,00	104.141.429,00	0,00	0,00	0,00	67.250.000,00	67.250.000,00	67.250.000,00	67.250.000,00	36.891.429,00
	10			**Productos Varios y Utiles Diversos**	**0,00**	**74.430.000,00**	**74.430.000,00**	**0,00**	**0,00**	**0,00**	**74.430.000,00**	**74.430.000,00**	**74.430.000,00**	**74.430.000,00**	**0,00**
		05		Utiles de Escritorio, Oficina y Materiales de Instrucción	0,00	74.430.000,00	74.430.000,00	0,00	0,00	0,00	74.430.000,00	74.430.000,00	74.430.000,00	74.430.000,00	0,00
403	**00**	**00**	**00**	**Servicios no Personales**	**0,00**	**21.428.571,00**	**21.428.571,00**	**0,00**	**0,00**	**0,00**	**15.868.160,00**	**15.868.160,00**	**15.868.160,00**	**15.868.160,00**	**5.560.411,00**
	17			**Servicios de Gestión Administrativa prestados por Organismos de Asistencia-Técnica**	**0,00**	**14.168.000,00**	**14.168.000,00**	**0,00**	**0,00**	**0,00**	**14.168.000,00**	**14.168.000,00**	**14.168.000,00**	**14.168.000,00**	**0,00**
		01		Servicios de Gestión Administrativa prestados por Organismos de Asistencia-Técnica	0,00	14.168.000,00	14.168.000,00	0,00	0,00	0,00	14.168.000,00	14.168.000,00	14.168.000,00	14.168.000,00	0,00
	18			**Impuestos Indirectos**	**0,00**	**7.260.571,00**	**7.260.571,00**	**0,00**	**0,00**	**0,00**	**1.700.160,00**	**1.700.160,00**	**1.700.160,00**	**1.700.160,00**	**5.560.411,00**
		01		Impuesto al Valor Agregado	0,00	7.260.571,00	7.260.571,00	0,00	0,00	0,00	1.700.160,00	1.700.160,00	1.700.160,00	1.700.160,00	5.560.411,00
TOTAL.....					**0,00**	**200.000.000,00**	**200.000.000,00**	**0,00**	**0,00**	**0,00**	**157.548.160,00**	**157.548.160,00**	**157.548.160,00**	**157.548.160,00**	**42.451.840,00**

Cuadro Nº 3.2.3
LEY DE PRESUPUESTO MODIFICADA DEL MINISTERIO DEL PODER POPULAR PARA LA EDUCACIÓN Y SU EJECUCIÓN PRESUPUESTARIA
A NIVEL DE PARTIDAS Y SUB-PARTIDAS GENÉRICAS Y ESPECÍFICAS
AL 31 DE DICIEMBRE DE 2013

CONSOLIDADO FUENTE DE FINANCIAMIENTO: OTRAS FUENTES

Proyecto Nº 109999000: "Aportes y Transferencias para Financiar los Proyectos de los Entes Descentralizados"

PA	GE	ES	SE	Denominación	Ley de Presupuesto Año 2013	Modificaciones Presupuestarias al 31-12-2013	Ley de Presupuesto Modificada al 31-12-2013	Ejecución Presupuestaria I Trimestre Año 2013	Ejecución Presupuestaria II Trimestre Año 2013	Ejecución Presupuestaria III Trimestre Año 2013	Ejecución Presupuestaria IV Trimestre Año 2013	Ejecución Presupuestaria al 31-12-2013 (Compromiso)	Ejecución Presupuestaria al 31-12-2013 (Causado)	Ejecución Presupuestaria al 31-12-2013 (Pagado)	Disponibilidad Presupuestaria al 31-12-2013
					1	2	3	4	5	6	7	8	9	10	11=3-9
407	**00**	**00**	**00**	**Transferencias y Donaciones**	**0,00**	**1.739.871.510,25**	**1.739.871.510,25**	**0,00**	**0,00**	**448.974.334,46**	**1.290.897.175,79**	**1.739.871.510,25**	**1.739.871.510,25**	**1.739.871.510,25**	**0,00**
	01			**Transferencias y Donaciones Corrientes Internas**	**0,00**	**1.637.259.382,67**	**1.637.259.382,67**	**0,00**	**0,00**	**448.974.334,46**	**1.188.285.048,21**	**1.637.259.382,67**	**1.637.259.382,67**	**1.637.259.382,67**	**0,00**
		03		**Transferencias Corrientes Internas al Sector Público**	**0,00**	**1.637.259.382,67**	**1.637.259.382,67**	**0,00**	**0,00**	**448.974.334,46**	**1.188.285.048,21**	**1.637.259.382,67**	**1.637.259.382,67**	**1.637.259.382,67**	**0,00**
			02	**Transferencias Corrientes a Entes Descentralizados sin Fines Emoresariales**	**0,00**	**268.769.086,49**	**268.769.086,49**	**0,00**	**0,00**	**107.032.470,46**	**161.736.616,03**	**268.769.086,49**	**268.769.086,49**	**268.769.086,49**	**0,00**
				A0129 Servicio Nacional Autónomo de Atención Integral a la Familia y a la Infancia (SENIFA)	0,00	149.795.960,65	149.795.960,65	0,00	0,00	76.580.319,00	73.215.641,65	149.795.960,65	149.795.960,65	149.795.960,65	0,00
				A0135 Academia Nacional de Ciencias Económicas	0,00	61.126,00	61.126,00	0,00	0,00	16.824,00	44.302,00	61.126,00	61.126,00	61.126,00	0,00
				A0136 Academia Nacional de Ciencias Físicas, Matemáticas y Naturales	0,00	54.735,77	54.735,77	0,00	0,00	20.939,67	33.796,10	54.735,77	54.735,77	54.735,77	0,00
				A0137 Academia Nacional de Ciencias Políticas y Sociales	0,00	42.786,14	42.786,14	0,00	0,00	25.102,41	17.683,73	42.786,14	42.786,14	42.786,14	0,00
				A0138 Academia Nacional de la Historia	0,00	116.247,20	116.247,20	0,00	0,00	86.423,50	29.823,70	116.247,20	116.247,20	116.247,20	0,00
				A0139 Academia Venezolana de la Lengua	0,00	35.166,00	35.166,00	0,00	0,00	14.648,00	20.518,00	35.166,00	35.166,00	35.166,00	0,00
				A0140 Academia Nacional de la Medicina	0,00	107.457,52	107.457,52	0,00	0,00	78.057,85	29.399,67	107.457,52	107.457,52	107.457,52	0,00
				A0387 Fundación Centro Nacional para el Mejoramiento de la Enseñanza de la Ciencia (CENAMEC)	0,00	680.638,21	680.638,21	0,00	0,00	177.070,03	503.568,18	680.638,21	680.638,21	680.638,21	0,00
				A0409 Fundación Medios Audiovisuales al Servicio de la Educación "EDUMEDIA"	0,00	128.131,00	128.131,00	0,00	0,00	88.370,00	39.761,00	128.131,00	128.131,00	128.131,00	0,00
				A0410 Fundación Bolivariana de Informática y Telemática "FUNDABIT"	0,00	64.077.043,00	64.077.043,00	0,00	0,00	11.590.366,00	52.486.677,00	64.077.043,00	64.077.043,00	64.077.043,00	0,00
				A0484 Fundación Nacional "El Niño Simón"	0,00	52.262.439,00	52.262.439,00	0,00	0,00	18.354.350,00	33.908.089,00	52.262.439,00	52.262.439,00	52.262.439,00	0,00
				A0911 Academia de la Ingeniería y el Hábitat	0,00	40.092,00	40.092,00	0,00	0,00	0,00	40.092,00	40.092,00	40.092,00	40.092,00	0,00
				A0477 Fundación Colombeia	0,00	1.367.264,00	1.367.264,00	0,00	0,00	0,00	1.367.264,00	1.367.264,00	1.367.264,00	1.367.264,00	0,00
			04	**Transferencias Corrientes a Instituciones de Protección Social**	**0,00**	**1.368.490.296,18**	**1.368.490.296,18**	**0,00**	**0,00**	**341.941.864,00**	**1.026.548.432,18**	**1.368.490.296,18**	**1.368.490.296,18**	**1.368.490.296,18**	**0,00**
				A0056 Instituto de Previsión y Asistencia Social para el Personal del Ministerio de Educación (IPASME)	0,00	1.368.490.296,18	1.368.490.296,18	0,00	0,00	341.941.864,00	1.026.548.432,18	1.368.490.296,18	1.368.490.296,18	1.368.490.296,18	0,00
	03			**Transferencias y Donaciones de Capital Internas**	**0,00**	**102.612.127,58**	**102.612.127,58**	**0,00**	**0,00**	**0,00**	**102.612.127,58**	**102.612.127,58**	**102.612.127,58**	**102.612.127,58**	**0,00**
		03		**Transferencias de Capital Internas al Sector Público**	**0,00**	**102.612.127,58**	**102.612.127,58**	**0,00**	**0,00**	**0,00**	**102.612.127,58**	**102.612.127,58**	**102.612.127,58**	**102.612.127,58**	**0,00**
			02	**Transferencias de Capital a Entes Descentralizados sin Fines Emoresariales**	**0,00**	**102.612.127,58**	**102.612.127,58**	**0,00**	**0,00**	**0,00**	**102.612.127,58**	**102.612.127,58**	**102.612.127,58**	**102.612.127,58**	**0,00**
				A0323 Fundación de Edificaciones y Dotaciones Educativas (FEDE)	0,00	102.612.127,58	102.612.127,58	0,00	0,00	0,00	102.612.127,58	102.612.127,58	102.612.127,58	102.612.127,58	0,00
TOTAL.....					**0,00**	**1.739.871.510,25**	**1.739.871.510,25**	**0,00**	**0,00**	**448.974.334,46**	**1.290.897.175,79**	**1.739.871.510,25**	**1.739.871.510,25**	**1.739.871.510,25**	**0,00**

Cuadro Nº 4
LEY DE PRESUPUESTO MODIFICADA DEL MINISTERIO DEL PODER POPULAR PARA LA EDUCACIÓN Y SU EJECUCIÓN PRESUPUESTARIA
A NIVEL DE PARTIDAS Y SUB-PARTIDAS GENÉRICAS Y ESPECÍFICAS
AL 31 DE DICIEMBRE DE 2013

CONSOLIDADO FUENTE DE FINANCIAMIENTO: GESTIÓN FISCAL

PA	GE	ES	SE	Denominación	Ley de Presupuesto Año 2013	Modificaciones Presupuestarias al 31-12-2013	Ley de Presupuesto Modificada al 31-12-2013	Ejecución Presupuestaria I Trimestre Año 2013	Ejecución Presupuestaria II Trimestre Año 2013	Ejecución Presupuestaria III Trimestre Año 2013	Ejecución Presupuestaria IV Trimestre Año 2013	Ejecución Presupuestaria al 31-12-2013 (Compromiso)	Ejecución Presupuestaria al 31-12-2013 (Causado)	Ejecución Presupuestaria al 31-12-2013 (Pagado)	Disponibilidad Presupuestaria al 31-12-2013
					1	2	3	4	5	6	7	8	9	10	11=3-9
401	00	00	00	**GASTOS DE PERSONAL**	**3.668.545.004,00**	**-964.518.199,00**	**2.704.026.805,00**	**1.014.270.117,67**	**490.037.464,85**	**1.199.719.222,00**	**0,00**	**2.704.026.804,52**	**2.704.026.804,52**	**2.704.026.804,52**	**0,48**
	01			**Sueldos, Salarios y Otras Retribuciones**	**400.738.337,00**	**331.777.092,00**	**732.515.429,00**	**0,00**	**100.610.482,98**	**631.904.946,02**	**0,00**	**732.515.429,00**	**732.515.429,00**	**732.515.429,00**	**0,00**
		01		Sueldos Básicos Personal Fijo a Tiempo Completo	234.943.740,00	141.755.744,00	376.699.484,00	0,00	0,00	376.699.484,00	0,00	376.699.484,00	376.699.484,00	376.699.484,00	0,00
		02		Sueldos Básicos Personal Fijo a Tiempo Parcial	115.229.044,00	0,00	115.229.044,00	0,00	0,00	115.229.044,00	0,00	115.229.044,00	115.229.044,00	115.229.044,00	0,00
		10		Salarios a Obreros en Puestos Permanentes a Tiempo Completo	50.565.553,00	0,00	50.565.553,00	0,00	0,00	50.565.553,00	0,00	50.565.553,00	50.565.553,00	50.565.553,00	0,00
		99		Otras Retribuciones	0,00	190.021.348,00	190.021.348,00	0,00	100.610.482,98	89.410.865,02	0,00	190.021.348,00	190.021.348,00	190.021.348,00	0,00
	02			**Compensaciones Previstas en las Escalas de Sueldos y Salarios**	**0,00**	**7.475.768,00**	**7.475.768,00**	**0,00**	**7.475.762,88**	**5,12**	**0,00**	**7.475.768,00**	**7.475.768,00**	**7.475.768,00**	**0,00**
		01		Compensaciones Previstas en las Escalas de Sueldos al Personal Empleado Fijo a Tiempo Completo	0,00	7.475.768,00	7.475.768,00	0,00	7.475.762,88	5,12	0,00	7.475.768,00	7.475.768,00	7.475.768,00	0,00
	03			**Primas**	**16.072.501,00**	**138.742.303,00**	**154.814.804,00**	**0,00**	**41.389.974,15**	**113.424.829,85**	**0,00**	**154.814.804,00**	**154.814.804,00**	**154.814.804,00**	**0,00**
		01		Primas por Mérito a Empleados	0,00	33.123.463,00	33.123.463,00	0,00	9.541.528,88	23.581.934,12	0,00	33.123.463,00	33.123.463,00	33.123.463,00	0,00
		02		Primas de Transporte a Empleados	5.604.620,00	11.716.679,00	17.321.299,00	0,00	0,00	17.321.299,00	0,00	17.321.299,00	17.321.299,00	17.321.299,00	0,00
		08		Primas de Profesionalización a Empleados	859.960,00	0,00	859.960,00	0,00	0,00	859.960,00	0,00	859.960,00	859.960,00	859.960,00	0,00
		09		Primas por Antigüedad a Empleados	0,00	18.644.078,00	18.644.078,00	0,00	2.157.459,50	16.486.618,50	0,00	18.644.078,00	18.644.078,00	18.644.078,00	0,00
		97		Otras Primas a Empleados	9.607.921,00	75.258.083,00	84.866.004,00	0,00	29.690.985,77	55.175.018,23	0,00	84.866.004,00	84.866.004,00	84.866.004,00	0,00
	04			**Complementos de Sueldos y Salarios**	**53.703.618,00**	**253.277.669,00**	**306.981.287,00**	**0,00**	**827.523,99**	**306.153.763,01**	**0,00**	**306.981.287,00**	**306.981.287,00**	**306.981.287,00**	**0,00**
		02		Complemento a Empleados por Trabajo Nocturno	0,00	2.621.487,00	2.621.487,00	0,00	827.523,99	1.793.963,01	0,00	2.621.487,00	2.621.487,00	2.621.487,00	0,00
		08		Bono Compensatorio de Alimentación a Empleados	33.325.890,00	249.169.579,00	282.495.469,00	0,00	0,00	282.495.469,00	0,00	282.495.469,00	282.495.469,00	282.495.469,00	0,00
		15		Complemento a Obreros por Trabajo o Jornada Nocturna	0,00	1.486.603,00	1.486.603,00	0,00	0,00	1.486.603,00	0,00	1.486.603,00	1.486.603,00	1.486.603,00	0,00
		18		Bono Compensatorio de Alimentación a Obreros	20.377.728,00	0,00	20.377.728,00	0,00	0,00	20.377.728,00	0,00	20.377.728,00	20.377.728,00	20.377.728,00	0,00
	05			**Aguinaldos, Utilidades o Bonificación Legal, y bono Vacacional**	**348.486.951,00**	**-348.486.951,00**	**0,00**	**0,00**	**0,00**	**0,00**	**0,00**	**0,00**	**0,00**	**0,00**	**0,00**
		01		Aguinaldos a Empleados	257.137.787,00	-257.137.787,00	0,00	0,00	0,00	0,00	0,00	0,00	0,00	0,00	0,00
		04		Aguinaldos a Obreros	91.349.164,00	-91.349.164,00	0,00	0,00	0,00	0,00	0,00	0,00	0,00	0,00	0,00
	06			**Aportes Patronales y Legales**	**277.000.000,00**	**0,00**	**277.000.000,00**	**0,00**	**136.096.947,52**	**140.903.052,00**	**0,00**	**276.999.999,52**	**276.999.999,52**	**276.999.999,52**	**0,48**
		02		Aporte Patronal al Inst. de Previsión y Asistencia Social para el Personal del Ministerio de Educación (IPASME) por Empleados	277.000.000,00	0,00	277.000.000,00	0,00	136.096.947,52	140.903.052,00	0,00	276.999.999,52	276.999.999,52	276.999.999,52	0,48
	07			**Asistencia Socio-Económica**	**2.570.135.715,00**	**-1.352.228.824,00**	**1.217.906.891,00**	**1.014.270.117,67**	**203.636.773,33**	**0,00**	**0,00**	**1.217.906.891,00**	**1.217.906.891,00**	**1.217.906.891,00**	**0,00**
		08		Aporte Patronal a los Servicios de Salud, Accidentes Personales y Gastos Funerarios por Empleados	1.997.544.825,00	-1.050.970.840,00	946.573.985,00	787.810.934,90	158.763.050,10	0,00	0,00	946.573.985,00	946.573.985,00	946.573.985,00	0,00
		24		Aporte Patronal a los Servicios de Salud, Accidentes Personales y Gastos Funerarios por Obreros	572.590.890,00	-301.257.984,00	271.332.906,00	226.459.182,77	44.873.723,23	0,00	0,00	271.332.906,00	271.332.906,00	271.332.906,00	0,00
	97			**Otros Gastos del Personal Obrero**	**2.407.882,00**	**4.924.744,00**	**7.332.626,00**	**0,00**	**0,00**	**7.332.626,00**	**0,00**	**7.332.626,00**	**7.332.626,00**	**7.332.626,00**	**0,00**
		01		Otros Gastos del Personal Obrero	2.407.882,00	4.924.744,00	7.332.626,00	0,00	0,00	7.332.626,00	0,00	7.332.626,00	7.332.626,00	7.332.626,00	0,00
402	00	00	00	**Materiales, Suministros y Mercancías**	**1.600.000.000,00**	**-1.513.962.086,99**	**86.037.913,01**	**0,00**	**86.037.913,01**	**0,00**	**0,00**	**86.037.913,01**	**86.037.913,01**	**86.037.913,01**	**0,00**
	01			**Productos Alimenticios y Agropecuarios**	**1.600.000.000,00**	**-1.513.962.086,99**	**86.037.913,01**	**0,00**	**86.037.913,01**	**0,00**	**0,00**	**86.037.913,01**	**86.037.913,01**	**86.037.913,01**	**0,00**
		01		Alimentos y bebidas para Personas	1.600.000.000,00	-1.513.962.086,99	86.037.913,01	0,00	86.037.913,01	0,00	0,00	86.037.913,01	86.037.913,01	86.037.913,01	0,00
407	00	00	00	**Transferencias y Donaciones**	**731.454.996,00**	**-387.710.625,00**	**343.744.371,00**	**0,00**	**855.120,00**	**342.889.248,00**	**0,00**	**343.744.368,00**	**343.744.368,00**	**343.744.368,00**	**3,00**
	01			**Transferencias y Donaciones Corrientes Internas**	**731.454.996,00**	**-387.710.625,00**	**343.744.371,00**	**0,00**	**855.120,00**	**342.889.248,00**	**0,00**	**343.744.368,00**	**343.744.368,00**	**343.744.368,00**	**3,00**
		01		**Transferencias Corrientes Internas al Sector Privado**	**731.454.996,00**	**-387.710.625,00**	**343.744.371,00**	**0,00**	**855.120,00**	**342.889.248,00**	**0,00**	**343.744.368,00**	**343.744.368,00**	**343.744.368,00**	**3,00**
			01	Pensiones del Personal Empleado, Obrero y Militar	0,00	33.211.227,00	33.211.227,00	0,00	0,00	33.211.227,00	0,00	33.211.227,00	33.211.227,00	33.211.227,00	0,00

Cuadro N° 4
LEY DE PRESUPUESTO MODIFICADA DEL MINISTERIO DEL PODER POPULAR PARA LA EDUCACIÓN Y SU EJECUCIÓN PRESUPUESTARIA
A NIVEL DE PARTIDAS Y SUB-PARTIDAS GENÉRICAS Y ESPECÍFICAS
AL 31 DE DICIEMBRE DE 2013

CONSOLIDADO FUENTE DE FINANCIAMIENTO: GESTIÓN FISCAL

PA	GE	ES	SE	Denominación	Ley de Presupuesto Año 2013	Modificaciones Presupuestarias al 31-12-2013	Ley de Presupuesto Modificada al 31-12-2013	Ejecución Presupuestaria I Trimestre Año 2013	Ejecución Presupuestaria II Trimestre Año 2013	Ejecución Presupuestaria III Trimestre Año 2013	Ejecución Presupuestaria IV Trimestre Año 2013	Ejecución Presupuestaria al 31-12-2013 (Compromiso)	Ejecución Presupuestaria al 31-12-2013 (Causado)	Ejecución Presupuestaria al 31-12-2013 (Pagado)	Disponibilidad Presupuestaria al 31-12-2013
					1	2	3	4	5	6	7	8	9	10	11=3-9
			02	Jubilaciones del Personal Empleado, Obrero y Militar	0,00	283.162.814,00	283.162.814,00	0,00	0,00	283.162.811,00	0,00	283.162.811,00	283.162.811,00	283.162.811,00	3,00
			09	Aguinaldos al Personal Empleado, Obrero y Militar Pensionado	42.658.191,00	-42.658.191,00	0,00	0,00	0,00	0,00	0,00	0,00	0,00	0,00	0,00
			12	Otras Subvenciones Socio-Económicas del Personal Empleado, Obrero y Militar Pensionado	2.156.718,00	277.392,00	2.434.110,00	0,00	855.120,00	1.578.990,00	0,00	2.434.110,00	2.434.110,00	2.434.110,00	0,00
			13	Aguinaldos al Personal Empleado, Obrero y Militar Jubilado	649.303.355,00	-649.303.355,00	0,00	0,00	0,00	0,00	0,00	0,00	0,00	0,00	0,00
			16	Otras Subvenciones Socio-Económicas del Personal Empleado, Obrero y Militar Jubilado	37.336.732,00	-12.400.512,00	24.936.220,00	0,00	0,00	24.936.220,00	0,00	24.936.220,00	24.936.220,00	24.936.220,00	0,00
411	00	00	00	**Disminución de Pasivos**	**0,00**	**2.866.190.910,99**	**2.866.190.910,99**	**0,00**	**1.513.962.086,99**	**1.352.228.824,00**	**0,00**	**2.866.190.910,99**	**2.866.190.910,99**	**2.866.190.910,99**	**0,00**
		11		**Obligaciones de Ejercicios Anteriores**	**0,00**	**2.866.190.910,99**	**2.866.190.910,99**	**0,00**	**1.513.962.086,99**	**1.352.228.824,00**	**0,00**	**2.866.190.910,99**	**2.866.190.910,99**	**2.866.190.910,99**	**0,00**
			04	Compromisos Pendientes de Ejercicios Anteriores	0,00	2.866.190.910,99	2.866.190.910,99	0,00	1.513.962.086,99	1.352.228.824,00	0,00	2.866.190.910,99	2.866.190.910,99	2.866.190.910,99	0,00
				TOTAL.....	**6.000.000.000,00**	**0,00**	**6.000.000.000,00**	**1.014.270.117,67**	**2.090.892.584,85**	**2.894.837.294,00**	**0,00**	**5.999.999.996,52**	**5.999.999.996,52**	**5.999.999.996,52**	**3,48**

Cuadro Nº 4.1
LEY DE PRESUPUESTO MODIFICADA DEL MINISTERIO DEL PODER POPULAR PARA LA EDUCACIÓN Y SU EJECUCIÓN PRESUPUESTARIA
A NIVEL DE PARTIDAS Y SUB-PARTIDAS GENÉRICAS Y ESPECÍFICAS
AL 31 DE DICIEMBRE DE 2013

CONSOLIDADO ACCIONES CENTRALIZADAS
FUENTE DE FINANCIAMIENTO: GESTIÓN FISCAL

PA	GE	ES	SE	Denominación	Ley de Presupuesto Año 2013	Modificaciones Presupuestarias al 31-12-2013	Ley de Presupuesto Modificada al 31-12-2013	Ejecución Presupuestaria I Trimestre Año 2013	Ejecución Presupuestaria II Trimestre Año 2013	Ejecución Presupuestaria III Trimestre Año 2013	Ejecución Presupuestaria IV Trimestre Año 2013	Ejecución Presupuestaria al 31-12-2013 (Compromiso)	Ejecución Presupuestaria al 31-12-2013 (Causado)	Ejecución Presupuestaria al 31-12-2013 (Pagado)	Disponibilidad Presupuestaria al 31-12-2013
					1	2	3	4	5	6	7	8	9	10	11=3-9
401	**00**	**00**	**00**	**GASTOS DE PERSONAL**	**2.570.135.715,00**	**-1.352.228.824,00**	**1.217.906.891,00**	**1.014.270.117,67**	**203.636.773,33**	**0,00**	**0,00**	**1.217.906.891,00**	**1.217.906.891,00**	**1.217.906.891,00**	**0,00**
	07			**Asistencia Socio-Económica**	**2.570.135.715,00**	**-1.352.228.824,00**	**1.217.906.891,00**	**1.014.270.117,67**	**203.636.773,33**	**0,00**	**0,00**	**1.217.906.891,00**	**1.217.906.891,00**	**1.217.906.891,00**	**0,00**
		08		Aporte Patronal a los Servicios de Salud, Accidentes Personales y Gastos Funerarios por Empleados	1.997.544.825,00	-1.050.970.840,00	946.573.985,00	787.810.934,90	158.763.050,10	0,00	0,00	946.573.985,00	946.573.985,00	946.573.985,00	0,00
		24		Aporte Patronal a los Servicios de Salud, Accidentes Personales y Gastos Funerarios por Obreros	572.590.890,00	-301.257.984,00	271.332.906,00	226.459.182,77	44.873.723,23	0,00	0,00	271.332.906,00	271.332.906,00	271.332.906,00	0,00
407	**00**	**00**	**00**	**Transferencias y Donaciones**	**731.454.996,00**	**-387.710.625,00**	**343.744.371,00**	**0,00**	**855.120,00**	**342.889.248,00**	**0,00**	**343.744.368,00**	**343.744.368,00**	**343.744.368,00**	**3,00**
	01			**Transferencias y Donaciones Corrientes Internas**	**731.454.996,00**	**-387.710.625,00**	**343.744.371,00**	**0,00**	**855.120,00**	**342.889.248,00**	**0,00**	**343.744.368,00**	**343.744.368,00**	**343.744.368,00**	**3,00**
		01		**Transferencias Corrientes Internas al Sector Privado**	**731.454.996,00**	**-387.710.625,00**	**343.744.371,00**	**0,00**	**855.120,00**	**342.889.248,00**	**0,00**	**343.744.368,00**	**343.744.368,00**	**343.744.368,00**	**3,00**
			01	Pensiones del Personal Empleado, Obrero y Militar	0,00	33.211.227,00	33.211.227,00	0,00	0,00	33.211.227,00	0,00	33.211.227,00	33.211.227,00	33.211.227,00	0,00
			02	Jubilaciones del Personal Empleado, Obrero y Militar	0,00	283.162.814,00	283.162.814,00	0,00	0,00	283.162.811,00	0,00	283.162.811,00	283.162.811,00	283.162.811,00	3,00
			09	Aguinaldos al Personal Empleado, Obrero y Militar Pensionado	42.658.191,00	-42.658.191,00	0,00	0,00	0,00	0,00	0,00	0,00	0,00	0,00	0,00
			12	Otras Subvenciones Socio-Económicas del Personal Empleado, Obrero y Militar Pensionado	2.156.718,00	277.392,00	2.434.110,00	0,00	855.120,00	1.578.990,00	0,00	2.434.110,00	2.434.110,00	2.434.110,00	0,00
			13	Aguinaldos al Personal Empleado, Obrero y Militar Jubilado	649.303.355,00	-649.303.355,00	0,00	0,00	0,00	0,00	0,00	0,00	0,00	0,00	0,00
			16	Otras Subvenciones Socio-Económicas del Personal Empleado, Obrero y Militar Jubilado	37.336.732,00	-12.400.512,00	24.936.220,00	0,00	0,00	24.936.220,00	0,00	24.936.220,00	24.936.220,00	24.936.220,00	0,00
411	**00**	**00**	**00**	**Diminución de Pasivos**	**0,00**	**1.352.228.824,00**	**1.352.228.824,00**	**0,00**	**0,00**	**1.352.228.824,00**	**0,00**	**1.352.228.824,00**	**1.352.228.824,00**	**1.352.228.824,00**	**0,00**
	11			**Obligaciones de Ejercicios Anteriores**	**0,00**	**1.352.228.824,00**	**1.352.228.824,00**	**0,00**	**0,00**	**1.352.228.824,00**	**0,00**	**1.352.228.824,00**	**1.352.228.824,00**	**1.352.228.824,00**	**0,00**
		04		Compromisos Pendientes de Ejercicios Anteriores	0,00	1.352.228.824,00	1.352.228.824,00	0,00	0,00	1.352.228.824,00	0,00	1.352.228.824,00	1.352.228.824,00	1.352.228.824,00	0,00
TOTAL.....					**3.301.590.711,00**	**-387.710.625,00**	**2.913.880.086,00**	**1.014.270.117,67**	**204.491.893,33**	**1.695.118.072,00**	**0,00**	**2.913.880.083,00**	**2.913.880.083,00**	**2.913.880.083,00**	**3,00**

Cuadro Nº 4.1.1

LEY DE PRESUPUESTO MODIFICADA DEL MINISTERIO DEL PODER POPULAR PARA LA EDUCACIÓN Y SU EJECUCIÓN PRESUPUESTARIA
A NIVEL DE PARTIDAS Y SUB-PARTIDAS GENÉRICAS Y ESPECÍFICAS
AL 31 DE DICIEMBRE DE 2013

CONSOLIDADO FUENTE DE FINANCIAMIENTO: GESTIÓN FISCAL

Acción Centralizada (Nº) 100001000: "Dirección y Coordinación de los Gastos de los Trabajadores y Trabajadoras"

PA	GE	ES	SE	Denominación	Ley de Presupuesto Año 2013	Modificaciones Presupuestarias al 31-12-2013	Ley de Presupuesto Modificada al 31-12-2013	Ejecución Presupuestaria I Trimestre Año 2013	Ejecución Presupuestaria II Trimestre Año 2013	Ejecución Presupuestaria III Trimestre Año 2013	Ejecución Presupuestaria IV Trimestre Año 2013	Ejecución Presupuestaria al 31-12-2013 (Compromiso)	Ejecución Presupuestaria al 31-12-2013 (Causado)	Ejecución Presupuestaria al 31-12-2013 (Pagado)	Disponibilidad Presupuestaria al 31-12-2013
					1	2	3	4	5	6	7	8	9	10	11=3-9
401	00	00	00	GASTOS DE PERSONAL	2.570.135.715,00	-1.352.228.824,00	1.217.906.891,00	1.014.270.117,67	203.636.773,33	0,00	0,00	1.217.906.891,00	1.217.906.891,00	1.217.906.891,00	0,00
	07			Asistencia Socio-Económica	2.570.135.715,00	-1.352.228.824,00	1.217.906.891,00	1.014.270.117,67	203.636.773,33	0,00	0,00	1.217.906.891,00	1.217.906.891,00	1.217.906.891,00	0,00
		08		Aporte Patronal a los Servicios de Salud, Accidentes Personales y Gastos Funerarios por Empleados	1.997.544.825,00	-1.050.970.840,00	946.573.985,00	787.810.934,90	158.763.050,10	0,00	0,00	946.573.985,00	946.573.985,00	946.573.985,00	0,00
		24		Aporte Patronal a los Servicios de Salud, Accidentes Personales y Gastos Funerarios por Obreros	572.590.890,00	-301.257.984,00	271.332.906,00	226.459.182,77	44.873.723,23	0,00	0,00	271.332.906,00	271.332.906,00	271.332.906,00	0,00
				TOTAL.....	2.570.135.715,00	-1.352.228.824,00	1.217.906.891,00	1.014.270.117,67	203.636.773,33	0,00	0,00	1.217.906.891,00	1.217.906.891,00	1.217.906.891,00	0,00

Cuadro Nº 4.1.2

LEY DE PRESUPUESTO MODIFICADA DEL MINISTERIO DEL PODER POPULAR PARA LA EDUCACIÓN Y SU EJECUCIÓN PRESUPUESTARIA
A NIVEL DE PARTIDAS Y SUB-PARTIDAS GENÉRICAS Y ESPECÍFICAS
AL 31 DE DICIEMBRE DE 2013

CONSOLIDADO FUENTE DE FINANCIAMIENTO: GESTIÓN FISCAL

Acción Centralizada (Nº) 100002000: "Gestión Administrativa"

PA	GE	ES	SE	Denominación	Ley de Presupuesto Año 2013	Modificaciones Presupuestarias al 31-12-2013	Ley de Presupuesto Modificada al 31-12-2013	Ejecución Presupuestaria I Trimestre Año 2013	Ejecución Presupuestaria II Trimestre Año 2013	Ejecución Presupuestaria III Trimestre Año 2013	Ejecución Presupuestaria IV Trimestre Año 2013	Ejecución Presupuestaria al 31-12-2013 (Compromiso)	Ejecución Presupuestaria al 31-12-2013 (Causado)	Ejecución Presupuestaria al 31-12-2013 (Pagado)	Disponibilidad Presupuestaria al 31-12-2013
					1	2	3	4	5	6	7	8	9	10	11=3-9
411	00	00	00	**Disminución de Pasivos**	0,00	1.352.228.824,00	1.352.228.824,00	0,00	0,00	1.352.228.824,00	0,00	1.352.228.824,00	1.352.228.824,00	1.352.228.824,00	0,00
	11			**Obligaciones de Ejercicios Anteriores**	0,00	1.352.228.824,00	1.352.228.824,00	0,00	0,00	1.352.228.824,00	0,00	1.352.228.824,00	1.352.228.824,00	1.352.228.824,00	0,00
		04		Compromisos Pendientes de Ejercicios Anteriores	0,00	1.352.228.824,00	1.352.228.824,00	0,00	0,00	1.352.228.824,00	0,00	1.352.228.824,00	1.352.228.824,00	1.352.228.824,00	0,00
				TOTAL.....	0,00	1.352.228.824,00	1.352.228.824,00	0,00	0,00	1.352.228.824,00	0,00	1.352.228.824,00	1.352.228.824,00	1.352.228.824,00	0,00

Cuadro Nº 4.1.3
LEY DE PRESUPUESTO MODIFICADA DEL MINISTERIO DEL PODER POPULAR PARA LA EDUCACIÓN Y SU EJECUCIÓN PRESUPUESTARIA
A NIVEL DE PARTIDAS Y SUB-PARTIDAS GENÉRICAS Y ESPECÍFICAS
AL 31 DE DICIEMBRE DE 2013

CONSOLIDADO FUENTE DE FINANCIAMIENTO: GESTIÓN FISCAL

Acción Centralizada (Nº) 100003000: "Previsión y Protección Social"

PA	GE	ES	SE	Denominación	Ley de Presupuesto Año 2013	Modificaciones Presupuestarias al 31-12-2013	Ley de Presupuesto Modificada al 31-12-2013	Ejecución Presupuestaria I Trimestre Año 2013	Ejecución Presupuestaria II Trimestre Año 2013	Ejecución Presupuestaria III Trimestre Año 2013	Ejecución Presupuestaria IV Trimestre Año 2013	Ejecución Presupuestaria al 31-12-2013 (Compromiso)	Ejecución Presupuestaria al 31-12-2013 (Causado)	Ejecución Presupuestaria al 31-12-2013 (Pagado)	Disponibilidad Presupuestaria al 31-12-2013
					1	2	3	4	5	6	7	8	9	10	11=3-9
407	00	00	00	**Transferencias y Donaciones**	**731.454.996,00**	**-387.710.625,00**	**343.744.371,00**	**0,00**	**855.120,00**	**342.889.248,00**	**0,00**	**343.744.368,00**	**343.744.368,00**	**343.744.368,00**	**3,00**
	01			**Transferencias y Donaciones Corrientes Internas**	**731.454.996,00**	**-387.710.625,00**	**343.744.371,00**	**0,00**	**855.120,00**	**342.889.248,00**	**0,00**	**343.744.368,00**	**343.744.368,00**	**343.744.368,00**	**3,00**
		01		**Transferencias Corrientes Internas al Sector Privado**	**731.454.996,00**	**-387.710.625,00**	**343.744.371,00**	**0,00**	**855.120,00**	**342.889.248,00**	**0,00**	**343.744.368,00**	**343.744.368,00**	**343.744.368,00**	**3,00**
			01	Pensiones del Personal Empleado, Obrero y Militar	0,00	33.211.227,00	33.211.227,00	0,00	0,00	33.211.227,00	0,00	33.211.227,00	33.211.227,00	33.211.227,00	0,00
			02	Jubilaciones del Personal Empleado, Obrero y Militar	0,00	283.162.814,00	283.162.814,00	0,00	0,00	283.162.811,00	0,00	283.162.811,00	283.162.811,00	283.162.811,00	3,00
			09	Aguinaldos al Personal Empleado, Obrero y Militar Pensionado	42.658.191,00	-42.658.191,00	0,00	0,00	0,00	0,00	0,00	0,00	0,00	0,00	0,00
			12	Otras Subvenciones Socio-Económicas del Personal Empleado, Obrero y Militar Pensionado	2.156.718,00	277.392,00	2.434.110,00	0,00	855.120,00	1.578.990,00	0,00	2.434.110,00	2.434.110,00	2.434.110,00	0,00
			13	Aguinaldos al Personal Empleado, Obrero y Militar Jubilado	649.303.355,00	-649.303.355,00	0,00	0,00	0,00	0,00	0,00	0,00	0,00	0,00	0,00
			16	Otras Subvenciones Socio-Económicas del Personal Empleado, Obrero y Militar Jubilado	37.336.732,00	-12.400.512,00	24.936.220,00	0,00	0,00	24.936.220,00	0,00	24.936.220,00	24.936.220,00	24.936.220,00	0,00
TOTAL.....					**731.454.996,00**	**-387.710.625,00**	**343.744.371,00**	**0,00**	**855.120,00**	**342.889.248,00**	**0,00**	**343.744.368,00**	**343.744.368,00**	**343.744.368,00**	**3,00**

Cuadro Nº 4.2
LEY DE PRESUPUESTO MODIFICADA DEL MINISTERIO DEL PODER POPULAR PARA LA EDUCACIÓN Y SU EJECUCIÓN PRESUPUESTARIA
A NIVEL DE PARTIDAS Y SUB-PARTIDAS GENÉRICAS Y ESPECÍFICAS
AL 31 DE DICIEMBRE DE 2013

CONSOLIDADO PROYECTOS
FUENTE DE FINANCIAMIENTO: GESTIÓN FISCAL

PA	GE	ES	SE	Denominación	Ley de Presupuesto Año 2013	Modificaciones Presupuestarias al 31-12-2013	Ley de Presupuesto Modificada al 31-12-2013	Ejecución Presupuestaria I Trimestre Año 2013	Ejecución Presupuestaria II Trimestre Año 2013	Ejecución Presupuestaria III Trimestre Año 2013	Ejecución Presupuestaria IV Trimestre Año 2013	Ejecución Presupuestaria al 31-12-2013 (Compromiso)	Ejecución Presupuestaria al 31-12-2013 (Causado)	Ejecución Presupuestaria al 31-12-2013 (Pagado)	Disponibilidad Presupuestaria al 31-12-2013
					1	2	3	4	5	6	7	8	9	10	11=3-9
401	00	00	00	**GASTOS DE PERSONAL**	**1.098.409.289,00**	**387.710.625,00**	**1.486.119.914,00**	**0,00**	**286.400.691,52**	**1.199.719.222,00**	**0,00**	**1.486.119.913,52**	**1.486.119.913,52**	**1.486.119.913,52**	**0,48**
	01			**Sueldos, Salarios y Otras Retribuciones**	**400.738.337,00**	**331.777.092,00**	**732.515.429,00**	**0,00**	**100.610.482,98**	**631.904.946,02**	**0,00**	**732.515.429,00**	**732.515.429,00**	**732.515.429,00**	**0,00**
		01		Sueldos Básicos Personal Fijo a Tiempo Completo	234.943.740,00	141.755.744,00	376.699.484,00	0,00	0,00	376.699.484,00	0,00	376.699.484,00	376.699.484,00	376.699.484,00	0,00
		02		Sueldos Básicos Personal Fijo a Tiempo Parcial	115.229.044,00	0,00	115.229.044,00	0,00	0,00	115.229.044,00	0,00	115.229.044,00	115.229.044,00	115.229.044,00	0,00
		10		Salarios a Obreros en Puestos Permanentes a Tiempo Completo	50.565.553,00	0,00	50.565.553,00	0,00	0,00	50.565.553,00	0,00	50.565.553,00	50.565.553,00	50.565.553,00	0,00
		99		Otras Retribuciones	0,00	190.021.348,00	190.021.348,00	0,00	100.610.482,98	89.410.865,02	0,00	190.021.348,00	190.021.348,00	190.021.348,00	0,00
	02			**Compensaciones Previstas en las Escalas de Sueldos y Salarios**	**0,00**	**7.475.768,00**	**7.475.768,00**	**0,00**	**7.475.762,88**	**5,12**	**0,00**	**7.475.768,00**	**7.475.768,00**	**7.475.768,00**	**0,00**
		01		Compensaciones Previstas en las Escalas de Sueldos al Personal Empleado Fijo a Tiempo Completo	0,00	7.475.768,00	7.475.768,00	0,00	7.475.762,88	5,12	0,00	7.475.768,00	7.475.768,00	7.475.768,00	0,00
		03		**Primas**	**16.072.501,00**	**138.742.303,00**	**154.814.804,00**	**0,00**	**41.389.974,15**	**113.424.829,85**	**0,00**	**154.814.804,00**	**154.814.804,00**	**154.814.804,00**	**0,00**
		01		Primas por Mérito a Empleados	0,00	33.123.463,00	33.123.463,00	0,00	9.541.528,88	23.581.934,12	0,00	33.123.463,00	33.123.463,00	33.123.463,00	0,00
		02		Primas de Transporte a Empleados	5.604.620,00	11.716.679,00	17.321.299,00	0,00	0,00	17.321.299,00	0,00	17.321.299,00	17.321.299,00	17.321.299,00	0,00
		08		Primas de Profesionalización a Empleados	859.960,00	0,00	859.960,00	0,00	0,00	859.960,00	0,00	859.960,00	859.960,00	859.960,00	0,00
		09		Primas por Antigüedad a Empleados	0,00	18.644.078,00	18.644.078,00	0,00	2.157.459,50	16.486.618,50	0,00	18.644.078,00	18.644.078,00	18.644.078,00	0,00
		97		Otras Primas a Empleados	9.607.921,00	75.258.083,00	84.866.004,00	0,00	29.690.985,77	55.175.018,23	0,00	84.866.004,00	84.866.004,00	84.866.004,00	0,00
	04			**Complementos de Sueldos y Salarios**	**53.703.618,00**	**253.277.669,00**	**306.981.287,00**	**0,00**	**827.523,99**	**306.153.763,01**	**0,00**	**306.981.287,00**	**306.981.287,00**	**306.981.287,00**	**0,00**
		02		Complemento a Empleados por Trabajo Nocturno	0,00	2.621.487,00	2.621.487,00	0,00	827.523,99	1.793.963,01	0,00	2.621.487,00	2.621.487,00	2.621.487,00	0,00
		08		Bono Compensatorio de Alimentación a Empleados	33.325.890,00	249.169.579,00	282.495.469,00	0,00	0,00	282.495.469,00	0,00	282.495.469,00	282.495.469,00	282.495.469,00	0,00
		15		Complemento a Obreros por Trabajo o Jornada Nocturna	0,00	1.486.603,00	1.486.603,00	0,00	0,00	1.486.603,00	0,00	1.486.603,00	1.486.603,00	1.486.603,00	0,00
		18		Bono Compensatorio de Alimentación a Obreros	20.377.728,00	0,00	20.377.728,00	0,00	0,00	20.377.728,00	0,00	20.377.728,00	20.377.728,00	20.377.728,00	0,00
	05			**Aguinaldos, Utilidades o Bonificación Legal, y bono Vacacional**	**348.486.951,00**	**-348.486.951,00**	**0,00**	**0,00**	**0,00**	**0,00**	**0,00**	**0,00**	**0,00**	**0,00**	**0,00**
		01		Aguinaldos a Empleados	257.137.787,00	-257.137.787,00	0,00	0,00	0,00	0,00	0,00	0,00	0,00	0,00	0,00
		04		Aguinaldos a Obreros	91.349.164,00	-91.349.164,00	0,00	0,00	0,00	0,00	0,00	0,00	0,00	0,00	0,00
	06			**Aportes Patronales y Legales**	**277.000.000,00**	**0,00**	**277.000.000,00**	**0,00**	**136.096.947,52**	**140.903.052,00**	**0,00**	**276.999.999,52**	**276.999.999,52**	**276.999.999,52**	**0,48**
		02		Aporte Patronal al Inst. de Previsión y Asistencia Social para el Personal del Ministerio de Educación (IPASME) por Empleados	277.000.000,00	0,00	277.000.000,00	0,00	136.096.947,52	140.903.052,00	0,00	276.999.999,52	276.999.999,52	276.999.999,52	0,48
	97			**Otros Gastos del Personal Obrero**	**2.407.882,00**	**4.924.744,00**	**7.332.626,00**	**0,00**	**0,00**	**7.332.626,00**	**0,00**	**7.332.626,00**	**7.332.626,00**	**7.332.626,00**	**0,00**
		01		Otros Gastos del Personal Obrero	2.407.882,00	4.924.744,00	7.332.626,00	0,00	0,00	7.332.626,00	0,00	7.332.626,00	7.332.626,00	7.332.626,00	0,00
402	00	00	00	**Materiales, Suministros y Mercancías**	**1.600.000.000,00**	**-1.513.962.086,99**	**86.037.913,01**	**0,00**	**86.037.913,01**	**0,00**	**0,00**	**86.037.913,01**	**86.037.913,01**	**86.037.913,01**	**0,00**
	01			**Productos Alimenticios y Agropecuarios**	**1.600.000.000,00**	**-1.513.962.086,99**	**86.037.913,01**	**0,00**	**86.037.913,01**	**0,00**	**0,00**	**86.037.913,01**	**86.037.913,01**	**86.037.913,01**	**0,00**
		01		Alimentos y bebidas para Personas	1.600.000.000,00	-1.513.962.086,99	86.037.913,01	0,00	86.037.913,01	0,00	0,00	86.037.913,01	86.037.913,01	86.037.913,01	0,00
411	00	00	00	**Disminución de Pasivos**	**0,00**	**1.513.962.086,99**	**1.513.962.086,99**	**0,00**	**1.513.962.086,99**	**0,00**	**0,00**	**1.513.962.086,99**	**1.513.962.086,99**	**1.513.962.086,99**	**0,00**
	11			**Obligaciones de Ejercicios Anteriores**	**0,00**	**1.513.962.086,99**	**1.513.962.086,99**	**0,00**	**1.513.962.086,99**	**0,00**	**0,00**	**1.513.962.086,99**	**1.513.962.086,99**	**1.513.962.086,99**	**0,00**
		04		Compromisos Pendientes de Ejercicios Anteriores	0,00	1.513.962.086,99	1.513.962.086,99	0,00	1.513.962.086,99	0,00	0,00	1.513.962.086,99	1.513.962.086,99	1.513.962.086,99	0,00
				TOTAL.....	**2.698.409.289,00**	**387.710.625,00**	**3.086.119.914,00**	**0,00**	**1.886.400.691,52**	**1.199.719.222,00**	**0,00**	**3.086.119.913,52**	**3.086.119.913,52**	**3.086.119.913,52**	**0,48**

Cuadro Nº 4.2.1

LEY DE PRESUPUESTO MODIFICADA DEL MINISTERIO DEL PODER POPULAR PARA LA EDUCACIÓN Y SU EJECUCIÓN PRESUPUESTARIA
A NIVEL DE PARTIDAS Y SUB-PARTIDAS GENÉRICAS Y ESPECÍFICAS
AL 31 DE DICIEMBRE DE 2013

CONSOLIDADO FUENTE DE FINANCIAMIENTO: GESTIÓN FISCAL

Proyecto Código Nº 100079000: "Programa de Alimentación Escolar (PAE)"

PA	GE	ES	SE	Denominación	Ley de Presupuesto Año 2013	Modificaciones Presupuestarias al 31-12-2013	Ley de Presupuesto Modificada al 31-12-2013	Ejecución Presupuestaria I Trimestre Año 2013	Ejecución Presupuestaria II Trimestre Año 2013	Ejecución Presupuestaria III Trimestre Año 2013	Ejecución Presupuestaria IV Trimestre Año 2013	Ejecución Presupuestaria al 31-12-2013 (Compromiso)	Ejecución Presupuestaria al 31-12-2013 (Causado)	Ejecución Presupuestaria al 31-12-2013 (Pagado)	Disponibilidad Presupuestaria al 31-12-2013
					1	2	3	4	5	6	7	8	9	10	11=3-9
402	00	00	00	**Materiales, Suministros y Mercancías**	**1.600.000.000,00**	**-1.513.962.086,99**	**86.037.913,01**	**0,00**	**86.037.913,01**	**0,00**	**0,00**	**86.037.913,01**	**86.037.913,01**	**86.037.913,01**	**0,00**
	01			**Productos Alimenticios y Agropecuarios**	**1.600.000.000,00**	**-1.513.962.086,99**	**86.037.913,01**	**0,00**	**86.037.913,01**	**0,00**	**0,00**	**86.037.913,01**	**86.037.913,01**	**86.037.913,01**	**0,00**
		01		Alimentos y bebidas para Personas	1.600.000.000,00	-1.513.962.086,99	86.037.913,01	0,00	86.037.913,01	0,00	0,00	86.037.913,01	86.037.913,01	86.037.913,01	0,00
411	00	00	00	**Disminución de Pasivos**	**0,00**	**1.513.962.086,99**	**1.513.962.086,99**	**0,00**	**1.513.962.086,99**	**0,00**	**0,00**	**1.513.962.086,99**	**1.513.962.086,99**	**1.513.962.086,99**	**0,00**
	11			**Obligaciones de Ejercicios Anteriores**	**0,00**	**1.513.962.086,99**	**1.513.962.086,99**	**0,00**	**1.513.962.086,99**	**0,00**	**0,00**	**1.513.962.086,99**	**1.513.962.086,99**	**1.513.962.086,99**	**0,00**
		04		Compromisos Pendientes de Ejercicios Anteriores	0,00	1.513.962.086,99	1.513.962.086,99	0,00	1.513.962.086,99	0,00	0,00	1.513.962.086,99	1.513.962.086,99	1.513.962.086,99	0,00
				TOTAL.....	**1.600.000.000,00**	**0,00**	**1.600.000.000,00**	**0,00**	**1.600.000.000,00**	**0,00**	**0,00**	**1.600.000.000,00**	**1.600.000.000,00**	**1.600.000.000,00**	**0,00**

Cuadro Nº 4.2.2
LEY DE PRESUPUESTO MODIFICADA DEL MINISTERIO DEL PODER POPULAR PARA LA EDUCACIÓN Y SU EJECUCIÓN PRESUPUESTARIA
A NIVEL DE PARTIDAS Y SUB-PARTIDAS GENÉRICAS Y ESPECÍFICAS
AL 31 DE DICIEMBRE DE 2013

CONSOLIDADO FUENTE DE FINANCIAMIENTO: GESTIÓN FISCAL

Proyecto Código Nº 100080000: "Recurrencia y Apertura del Año Escolar"

PA	GE	ES	SE	Denominación	Ley de Presupuesto Año 2013	Modificaciones Presupuestarias al 31-12-2013	Ley de Presupuesto Modificada al 31-12-2013	Ejecución Presupuestaria I Trimestre Año 2013	Ejecución Presupuestaria II Trimestre Año 2013	Ejecución Presupuestaria III Trimestre Año 2013	Ejecución Presupuestaria IV Trimestre Año 2013	Ejecución Presupuestaria al 31-12-2013 (Compromiso)	Ejecución Presupuestaria al 31-12-2013 (Causado)	Ejecución Presupuestaria al 31-12-2013 (Pagado)	Disponibilidad Presupuestaria al 31-12-2013
					1	2	3	4	5	6	7	8	9	10	11=3-9
401	00	00	00	**GASTOS DE PERSONAL**	**1.098.409.289,00**	**387.710.625,00**	**1.486.119.914,00**	**0,00**	**286.400.691,52**	**1.199.719.222,00**	**0,00**	**1.486.119.913,52**	**1.486.119.913,52**	**1.486.119.913,52**	**0,48**
	01			**Sueldos, Salarios y Otras Retribuciones**	**400.738.337,00**	**331.777.092,00**	**732.515.429,00**	**0,00**	**100.610.482,98**	**631.904.946,02**	**0,00**	**732.515.429,00**	**732.515.429,00**	**732.515.429,00**	**0,00**
		01		Sueldos Básicos Personal Fijo a Tiempo Completo	234.943.740,00	141.755.744,00	376.699.484,00	0,00	0,00	376.699.484,00	0,00	376.699.484,00	376.699.484,00	376.699.484,00	0,00
		02		Sueldos Básicos Personal Fijo a Tiempo Parcial	115.229.044,00	0,00	115.229.044,00	0,00	0,00	115.229.044,00	0,00	115.229.044,00	115.229.044,00	115.229.044,00	0,00
		10		Salarios a Obreros en Puestos Permanentes a Tiempo Completo	50.565.553,00	0,00	50.565.553,00	0,00	0,00	50.565.553,00	0,00	50.565.553,00	50.565.553,00	50.565.553,00	0,00
		99		Otras Retribuciones	0,00	190.021.348,00	190.021.348,00	0,00	100.610.482,98	89.410.865,02	0,00	190.021.348,00	190.021.348,00	190.021.348,00	0,00
	02			**Compensaciones Previstas en las Escalas de Sueldos y Salarios**	**0,00**	**7.475.768,00**	**7.475.768,00**	**0,00**	**7.475.762,88**	**5,12**	**0,00**	**7.475.768,00**	**7.475.768,00**	**7.475.768,00**	**0,00**
		01		Compensaciones Previstas en las Escalas de Sueldos al Personal Empleado Fijo a Tiempo Completo	0,00	7.475.768,00	7.475.768,00	0,00	7.475.762,88	5,12	0,00	7.475.768,00	7.475.768,00	7.475.768,00	0,00
	03			**Primas**	**16.072.501,00**	**138.742.303,00**	**154.814.804,00**	**0,00**	**41.389.974,15**	**113.424.829,85**	**0,00**	**154.814.804,00**	**154.814.804,00**	**154.814.804,00**	**0,00**
		01		Primas por Mérito a Empleados	0,00	33.123.463,00	33.123.463,00	0,00	9.541.528,88	23.581.934,12	0,00	33.123.463,00	33.123.463,00	33.123.463,00	0,00
		02		Primas de Transporte a Empleados	5.604.620,00	11.716.679,00	17.321.299,00	0,00	0,00	17.321.299,00	0,00	17.321.299,00	17.321.299,00	17.321.299,00	0,00
		08		Primas de Profesionalización a Empleados	859.960,00	0,00	859.960,00	0,00	0,00	859.960,00	0,00	859.960,00	859.960,00	859.960,00	0,00
		09		Primas por Antigüedad a Empleados	0,00	18.644.078,00	18.644.078,00	0,00	2.157.459,50	16.486.618,50	0,00	18.644.078,00	18.644.078,00	18.644.078,00	0,00
		97		Otras Primas a Empleados	9.607.921,00	75.258.083,00	84.866.004,00	0,00	29.690.985,77	55.175.018,23	0,00	84.866.004,00	84.866.004,00	84.866.004,00	0,00
	04			**Complementos de Sueldos y Salarios**	**53.703.618,00**	**253.277.669,00**	**306.981.287,00**	**0,00**	**827.523,99**	**306.153.763,01**	**0,00**	**306.981.287,00**	**306.981.287,00**	**306.981.287,00**	**0,00**
		02		Complemento a Empleados por Trabajo Nocturno	0,00	2.621.487,00	2.621.487,00	0,00	827.523,99	1.793.963,01	0,00	2.621.487,00	2.621.487,00	2.621.487,00	0,00
		08		Bono Compensatorio de Alimentación a Empleados	33.325.890,00	249.169.579,00	282.495.469,00	0,00	0,00	282.495.469,00	0,00	282.495.469,00	282.495.469,00	282.495.469,00	0,00
		15		Complemento a Obreros por Trabajo o Jornada Nocturna	0,00	1.486.603,00	1.486.603,00	0,00	0,00	1.486.603,00	0,00	1.486.603,00	1.486.603,00	1.486.603,00	0,00
		18		Bono Compensatorio de Alimentación a Obreros	20.377.728,00	0,00	20.377.728,00	0,00	0,00	20.377.728,00	0,00	20.377.728,00	20.377.728,00	20.377.728,00	0,00
	05			**Aguinaldos, Utilidades o Bonificación Legal, y bono Vacacional**	**348.486.951,00**	**-348.486.951,00**	**0,00**	**0,00**	**0,00**	**0,00**	**0,00**	**0,00**	**0,00**	**0,00**	**0,00**
		01		Aguinaldos a Empleados	257.137.787,00	-257.137.787,00	0,00	0,00	0,00	0,00	0,00	0,00	0,00	0,00	0,00
		04		Aguinaldos a Obreros	91.349.164,00	-91.349.164,00	0,00	0,00	0,00	0,00	0,00	0,00	0,00	0,00	0,00
	06			**Aportes Patronales y Legales**	**277.000.000,00**	**0,00**	**277.000.000,00**	**0,00**	**136.096.947,52**	**140.903.052,00**	**0,00**	**276.999.999,52**	**276.999.999,52**	**276.999.999,52**	**0,48**
		02		Aporte Patronal al Inst. de Previsión y Asistencia Social para el Personal del Ministerio de Educación (IPASME) por Empleados	277.000.000,00	0,00	277.000.000,00	0,00	136.096.947,52	140.903.052,00	0,00	276.999.999,52	276.999.999,52	276.999.999,52	0,48
	97			**Otros Gastos del Personal Obrero**	**2.407.882,00**	**4.924.744,00**	**7.332.626,00**	**0,00**	**0,00**	**7.332.626,00**	**0,00**	**7.332.626,00**	**7.332.626,00**	**7.332.626,00**	**0,00**
		01		Otros Gastos del Personal Obrero	2.407.882,00	4.924.744,00	7.332.626,00	0,00	0,00	7.332.626,00	0,00	7.332.626,00	7.332.626,00	7.332.626,00	0,00
				TOTAL.....	**1.098.409.289,00**	**387.710.625,00**	**1.486.119.914,00**	**0,00**	**286.400.691,52**	**1.199.719.222,00**	**0,00**	**1.486.119.913,52**	**1.486.119.913,52**	**1.486.119.913,52**	**0,48**

ACADEMIA DE CIENCIAS, FÍSICAS, MATEMÁTICAS Y NATURALES

ACADEMIA DE CIENCIAS, FÍSICAS, MATEMÁTICAS Y NATURALES

NATURALEZA DEL ÓRGANO

La Academia de Ciencias Físicas, Matemáticas y Naturales fue creada por Ley del Congreso de los Estados Unidos de Venezuela de fecha 13 de junio de 1917 y publicada en la Gaceta Oficial Nº 13.181 de fecha 27 de junio de 1917; la integran 30 Individuos de Número, 20 Miembros Correspondientes Nacionales y 30 Miembros Correspondientes Extranjeros. La Ley contempla además, la constitución de comisiones permanentes para estudiar aquellos asuntos que sean sometidos a la consideración de la Corporación.

RÉGIMEN JURÍDICO APLICABLE

La Academia de Ciencias Físicas, Matemáticas y Naturales es una instancia con personalidad jurídica de Derecho Público sometida a un régimen preponderantemente iuspublicista, que encuadra en la estructura del Estado (orgánica y funcionalmente), por estar inserta en el aparato público y desarrolla actividades públicas, aún cuando no son parte de los Poderes Públicos (Sentencia de la Sala Constitucional del Tribunal Supremo de Justicia, de fecha 23 de octubre de 2007, Expediente N° 04-1961).

RECURSOS TRANSFERIDOS E INGRESOS DEVENGADOS

Categorías Presupuestarias							Totales
Categorías Presupuestarias			Fuentes de Financiamiento				
Acción Centralizada Presupuesto Modificado al 31-12-2013	Proyectos Presupuesto Modificado al 31-12-2013	Total	Ingresos Ordinarios	Otros	Total	Otros Ingresos	
1	2	3=(1+2)	4	5	6=(4+5)	7	8=(6+7)
867.860,38	1.325.282,77	2.193.143,15	2.102.089,00	91.054,15	2.193.143,15	32.000,00	2.225.143,15

ORGANISMO: ACADEMIA DE CIENCIAS FÍSICAS, MATEMÁTICAS Y NATURALES
CUENTA 2013

EXPOSICIÓN DE MOTIVOS

La ACADEMIA DE CIENCIAS FÍSICAS, MATEMÁTICAS Y NATURALES ha ejecutado su Proyecto de Presupuesto 2013; en concordancia con lo establecido en el Plan Operativo Anual Institucional, en busca de la suprema felicidad social y tratar de profundizar la universalización de la educación. Sobre esta base se planificaron y cumplieron en aproximadamente un 90.0% las metas programadas, de las acciones específicas de los Proyectos, y Acciones Centralizadas.

El resultado financiero del ejercicio del 01 de Enero al 31 de Diciembre de 2013, de la ACADEMIA DE CIENCIAS FÍSICAS, MATEMÁTICAS Y NATURALES es de Bs. -19.163,36; producto de las transacciones realizadas durante el ejercicio fiscal en cuenta, tal como puede observarse en el Estado de Resultados del mismo lapso.

DE LOS INGRESOS:

La ACADEMIA DE CIENCIAS FÍSICAS, MATEMÁTICAS Y NATURALES, durante el ejercicio fiscal 2013 obtuvo los ingresos que a continuación se detallan, tal como puede observarse en los anexos 1 y 2; destacando que a partir del tercer trimestre esta Academia trabajó con un Presupuesto Reformulado, para incluir dos créditos adicionales por la cantidad de Bs. 91.054,15; para cubrir gastos de personal por efectos de aumentos, por Decretos Presidenciales

1. Ministerio del Poder Popular para la Educación:

- Aportes ordinarios	Bs.	2.102.089,00
- Crédito adicional	"	91.054,15
2. Ingresos por intereses.....	"	21,12
TOTAL INGRESOS	**"**	**2.193.164,27**



El aporte del Ministerio del Popular para la Educación, originalmente fue de Bs. 2.102.089,00; posteriormente se recibieron dos créditos adicionales por la cantidad de Bs. 91.054,15; otorgados por el Ministerio de adscripción, a efectos de incluir los ajustes por incremento al salario mínimo y todas sus incidencias, decretado por la Presidencia de la República, publicado en Gaceta Oficial No. 41.157 de fecha 30 de abril de 2013; decreto No. 30 de la misma fecha, y Decreto No. 556 del 05 de noviembre; publicado en Gaceta Oficial No. 6.111 Extraordinario de la misma fecha. Este hecho implicó la reformulación del Presupuesto, durante el III y IV trimestre. Además la Academia obtuvo ingresos por intereses financieros por la cantidad de Bs. 21,12.

DE LOS EGRESOS:

Tal como puede observarse en el Estado de Resultados del 01 de Enero al 31 de Diciembre de 2013; presentado en la Cuenta, a la misma fecha, el total de Gastos Corrientes proyectados, ascienden a la cantidad de Bs. 2.174.000,91 detallados de la forma siguiente:

Gastos de Personal: Los gastos, causados, estimados, por este concepto ascienden a la cantidad de Bs. 1.073.450,00 lo presupuestado por este mismo concepto, es la cantidad de Bs. 1.073.743,15. Reflejando una variación absoluta de Bs. -293.15

.

Materiales y Suministros: En esta Partida se proyectó tener Los gastos causados y pagados igual al monto programado, o sea Bs. 117.800,00; lo cual significa que se cerraría el ejercicio económico sin ninguna variación.

.

Servicios no Personales: El monto presupuestado en esta partida es de Bs. 951.600,00; el total de los gastos causados y pagados, estimados, por este concepto es la cantidad de Bs. 951.517,97; reflejando una variación de Bs. -82,03.

Los gastos de Depreciación para este ejercicio fiscal, ascienden a la cantidad de Bs. 31.241,18; presentando una variación de Bs. -758,82 con respecto a lo programado.

BALANCE GENERAL

El Activo de la ACADEMIA DE CIENCIAS FÍSICAS, MATEMÁTICAS Y NATURALES presenta una variación de Bs. 95.218,42 con respecto al saldo al cierre del ejercicio económico 2012; tal como puede observarse en el Balance General, anexo 13 y se detalla a continuación:

El Activo Circulante: Presenta una varjación de Bs. 76.491,31 con respecto al saldo presentado al 31 de Diciembre de 2012. ***Es importante destacar que estas cifras son estimadas, con proyecciones al mes de Diciembre de 2013***.

El Activo Disponible, Estas cuentas presentan una variación Caja y Bancos de Bs. 1.323,95, con respecto al año 2012.se debe a transferencias realizadas de la cuenta Caja y Banco, Activo Circulante, a la cuenta del Fideicomiso de los trabajadores, considerada como un Otros Activos circulantes, por la cantidad de Bs. 75.167,36 con la finalidad de proteger los apartados de Prestaciones Sociales de los trabajadores.

Activo Exigible: Las Cuentas por Cobrar se mantienen en los mismos montos, en otros activos circulantes se observa un aumento de Bs 75.167,36, con respecto al año 2012; tal como se indica en el párrafo anterior.

Activo No Circulante, Durante el año 2013 la Academia realizó inversiones por el orden de Bs. 49.968,29. Debido a que el monto de la Depreciación durante el ejercicio fiscal es de Bs. 31.241,18; la situación presentada es una disminución en el Activo no circulante por Bs. **18.727,11.**

El **Pasivo Circulante** presenta un incremento estimado de Bs. 76.055,06. Reflejando en la cuentas a Pagar, una disminución de Bs. 10.825,95; la cuenta de de Otros pasivos circulantes – Retenciones y aportes Patronales, presentan un aumento



estimado de Bs. 5.276,21; la cuenta de "Provisiones para Prestaciones Sociales"; se realizaron los ajustes pertinentes, reflejando un aumento de Bs. 81.604,80. Los recursos de esta cuenta están respaldados con el "Fondo en Bienes en Fideicomiso"

La variación estimada del **Patrimonio**, al cierre del ejercicio 2013 es Bs. -19.163,36; producto del resultado del ejercicio tal como puede observarse en el Balance General correspondiente al 2013; y el Estado de Resultados al 31/12/2013.



ORGANISMO: ACADEMIA DE CIENCIAS FISICAS, MATEMATICAS Y NATURALES
BALANCE GENERAL
PARA LOS AÑOS TERMINADOS AL 31/12/2013 Y 31/12/2012
(En Bolívares)

DENOMINACIÓN	2013 (a)	2012 (b)	VARIACIÓN ABSOLUTA (c= a-b)	VARIACIÓN RELATIVA (d=c/b)
ACTIVO	**1.072.282,94**	**977.064,52**	**95.218,42**	**8,81**
ACTIVO CIRCULANTE	**944.454,29**	**867.962,98**	**76.491,31**	**8,81**
- Activo Disponible	508.031,32	506.707,37	1.323,95	0,26
Caja	2.200,00	2.200,00	0,00	0,00
Bancos Públicos	0,00		0,00	
Bancos Privados	505.831,32	504.507,37	1.323,95	0,26
Bancos del Exterior			0,00	
Inversiones Temporales			0,00	
- Activo Exigible	**12.962,37**	**12.962,37**	**0,00**	**0,00**
Cuentas Comerciales por Cobrar M.P.P.E.	0,00	0,00	0,00	
Menos Previsión para Cuentas Incobrables			0,00	
Cuentas a Cobrar - Comerciales Netas			0,00	
Otras Cuentas por Cobrar a Corto Plazo			0,00	
Efectos Comerciales por Cobrar a Corto Plazo			0,00	
Inversiones Financieras en Títulos y Valores a Corto Plazo			0,00	
Préstamos por Cobrar a Corto Plazo	12.962,37	12.962,37	0,00	0,00
Fondo en Anticipo			0,00	
Fondo en Bienes en Fideicomiso			0,00	
Anticipos a Proveedores a Corto Plazo			0,00	
Anticipos a Contratistas por Contratos de Corto Plazo			0,00	
Otros gastos pagados por anticipado			0,00	
Fondos en Avance			0,00	
Rentas por Recaudar a Corto Plazo			0,00	
- Activo Realizable	0,00	0,00	0,00	
- Otros Activos Circulantes	423.460,60	348.293,24	75.167,36	
ACTIVO NO CIRCULANTE	**127.828,65**	**109.101,54**	**18.727,11**	**17,16**
- Cuentas y Efectos por Cobrar a Mediano y Largo Plazo			0,00	
- Inversión Financiera a Largo Plazo	0,00	0,00	0,00	
Inversiones Financieras en Acciones y Participaciones de			0,00	
Inversiones Financieras en Títulos y Valores a Largo Plazo			0,00	
Préstamos por Cobrar a Largo Plazo			0,00	
- Propiedad Planta y Equipo	126.920,81	108.193,70	18.727,11	17,31
Menos: Depreciación y Amortización Acumulada	201.559,12	170.317,94	31.241,18	18,34
- Propiedad Planta y Equipo	305.244,58	255.276,29	49.968,29	19,57
- Activos Intangibles	23.235,35	23.235,35	0,00	0,00
Menos: Depresiación y Amortización Acumulada			0,00	
- Activos Intangibles Neto	23.235,35	23.235,35	0,00	0,00
- Otros Activos no Circulantes - Obras de arte	907,84	907,84	0,00	0,00
PASIVO	**545.006,48**	**468.951,42**	**76.055,06**	**16,22**
PASIVO CIRCULANTE	545.006,48	468.951,42	76.055,06	16,22
- Cuentas a Pagar a Corto Plazo	4.387,27	15.213,22	-10.825,95	-71,16
- Efectos a Pagar a Corto Plazo			0,00	
- Deuda Pública a Corto Plazo (Detallar)			0,00	
- Otros Pasivos Circulantes - Retenc. Y aportes patr.	23.106,06	17.829,85	5.276,21	29,59
- Provisiones	517.513,15	435.908,35	81.604,80	18,72
Provisión para despidos		0,00	0,00	
Reservas técnicas			0,00	
Provisión para pérdida de inventario			0,00	
Provisiones Para Prestaciones Sociales	517.513,15	435.908,35	81.604,80	18,72
Otras provisiones			0,00	
PASIVO NO CIRCULANTE	0,00	0,00	0,00	
- Efectos por Pagar a Mediano y Largo Plazo			0,00	
- Deuda Publica a Largo Plazo			0,00	
- Otros Pasivos no Circulantes			0,00	
PATRIMONIO	**527.276,46**	**508.113,10**	**19.163,36**	**3,77**
CAPITAL SOCIAL	21.038,91	21.038,91	0,00	0,00
TRANSFERENCIAS DE CAPITAL INTERNAS RECIBIDAS DEL SECTOR PRIVADO (DETALLAR)			0,00	
RESERVAS	21.038,91	21.038,91	0,00	0,00
- Reservas Legales y Estatutarias	21.038,91	21.038,91	0,00	0,00
SUPERAVIT NO DISTRIBUIDO - DEFICIT ACUMULADO	506.237,55	487.074,19	19.163,36	3,93
- Resultado Acumulados de Ejercicios Anteriores	487.074,19	488.774,48	-1.700,29	-0,35
- Resultado del Ejercicio	19.163,36	-1.700,29	20.863,65	-1.227,06
- Superávit por Donación			0,00	
- Ajustes de ejercicios anteriores	0,00	0,00	0,00	
			0,00	
PASIVO + PATRIMONIO	**1.072.282,94**	**977.064,52**	95.218,42	9,75

ANEXO: 13



ORGANISMO: ACADEMIA DE CIENCIAS FÌSICAS, MATEMÀTICAS Y NATURALES
ESTADO DE RESULTADOS
PARA LOS AÑOS TERMINADOS AL 31/12/2013 Y 31/12/2012
(en Bolívares)

DENOMINACIÓN	2013 (a)	2012 (b)	VARIACION ABSOLUTA (c=a-b)	VARIACION RELATIVA (d=c/b*100)
1. Ingresos Corrientes	**2.193.164,27**	**1.413.875,76**	**779.288,51**	**55,12**
a. Transferencias y Donaciones Corrientes	**2.193.143,15**	**1.413.853,80**	**779.289,35**	**55,12**
- Del Sector Privado (Detallar Código y Denominación)			0,00	
			0,00	
- 3.5.1.1.3.3 Banco de Venezuela			0,00	
De la República	2.193.143,15	1.413.853,80	779.289,35	55,12
De los Entes Descentraliz. sin Fines Empresariales (*)			0,00	
Entes Descentralizados con Fines Empr. Petroleros			0,00	
Del Poder Estadal			0,00	
Del Poder Municipal			0,00	
b. Ingresos por Actividades Propias	**0,00**	**0,00**	**0,00**	
- Venta Brutas de Bienes (Detallar)			0,00	
- Venta Brutas de Servicios (Detallar)			0,00	
Investigación y Desarrollo			0,00	
Servicio de Fotocopiadora			0,00	
- Ingresos no Tributarios (Detallar Código y den)			0,00	
c. Otros Ingresos Corrientes	**21,12**	**21,96**	**-0,84**	**-3,83**
- Ingresos por Aportes y Contribuciones a la Seguridad Social			0,00	
- Ingresos de la Propiedad	21,12	21,96	-0,84	-3,83
Intereses por Depositos a la vista	21,12	21,96	-0,84	-3,83
Otros ingresos de la propiedad - Donaciones	0,00	0,00	0,00	
- Otros Ingresos ajenos a la propiedad (Detallar)			0,00	
- Diferencia Moneda Extranjera (US$)			0,00	
- indemnización I.V.S.S.			0,00	
2. Gastos Corrientes	**2.174.000,91**	**1.415.576,05**	**758.424,86**	**53,58**
a. Gastos de Consumo	**2.142.759,73**	**1.386.729,28**	**756.030,45**	**54,52**
- Gastos de Personal	1.073.450,00	870.059,37	203.390,63	23,38
- Materiales, Suministros y Mercancias	117.791,76	71.657,32	46.134,44	64,38
- Servicios no Personales	951.517,97	445.012,59	506.505,38	113,82
Otros Gastos	**31.241,18**	**28.846,77**	**2.394,41**	**8,30**
Depreciación	31.241,18	28.846,77	2.394,41	8,30
Amortización			0,00	
Intereses por Operaciones Financieras			0,00	
Pérdida por Cuentas Incobrables			0,00	
Pérdidas Ajenas a la Operación			0,00	
b. Otros Gastos Corrientes	**0,00**	**0,00**	**0,00**	
- Transferencias y Donaciones			0,00	
Transferencias Corrientes Internas al Sector Privado			0,00	
Transferencias Corrientes Internas al Sector Público			0,00	
Otras Transferencias Corrientes Diversas			0,00	
- Indemnizaciones y Sanciones Pecuniarias			0,00	
3. Resultado del Ejercicio (3 = 1 - 2)	**19.163,36**	**-1.700,29**	**20.863,65**	**-1.227,06**

ANEXO: 14

ACADEMIA DE CIENCIAS FISICAS, MATEMATICAS Y NATURALES
ESTADO DE FLUJO DE EFECTIVO
PARA EL AÑO TERMINADO AL 31/12/2013

DENOMINACIÒN	2013	2012
Flujo de Efectivo proveniente de Actividades operativas		
Utilidad antes del impuesto del Ejercicio	19.163,36	-1.700,29
Ajustes para conciliar la utilidad y el Efectivo Neto Provisto por Actividades Operativas		
Amortización de Prepagados y provisión		
Depreciación	31.241,18	28.846,77
Cambios Netos en Operaciones de Activos y Pasivos:		
(aumento)Disminuciones de Inversiones temporales	0,00	0,00
(aumento)Disminuciones de Cuentas por Cobrar	0,00	
(aumento)Disminuciones de Inventarios		
(aumento)Disminuciones de Seguros pagados por anticipado		
(aumento)Disminuciones de Impuestos retenidos		
(aumento)Disminuciones de Otros Activos	-75.167,36	-93.094,34
(aumento)Disminuciones de Cuentas por Pagar	-10.825,95	-184.717,96
(aumento)Disminuciones de Provisiones p/ Prestaciones sociales	81.604,80	105.848,04
(aumento)Disminuciones portes patronales y retenciones a Pagar	5.276,21	-9.963,72
Efectivo Neto Provisto (aplicado) por Actividades operativas	**51.292,24**	**-154.781,50**
Flujo de Efectivo Provenientes de Actividades de inversión		
Adquisición de Activos Fijos	-49.968,29	-19.253,70
Efectivo Neto usado en actividades de inversión	**-49.968,29**	**-19.253,70**
Flujo de Efectivo Proveniente de Actividades Financieras		
Cuentas por pagar accionistas		
Aumento de Capital social	0	
Efectivo Neto Provisto por Actividades Financieras	0	
Aumento Neto en Efectivo y Equivalentes de Efectivo	1.323,95	-174.035,20
Ajustes años anteriores		
Efectivo y equivalente de efectivo al inicio del ejercicio	506.707,37	680.742,57
Efectivo y equivalente de efectivo al cierre del ejercicio	**508.031,32**	**506.707,37**

ANEXO 15



ACADEMIA DE CIENCIAS FISICAS, MATEMATICAS Y NATURALES

ESTADO DE MOVIMIENTO DE LAS CUENTAS DE PATRIMONIO

AL 31 DE DICIEMBRE DE 2013

(En Bolívares)

	Resultados acumulados	Total patrimonio
SALDO AL 31 DE DICIEMBRE DE 2012	508.113,10	
RESULTADO DEL PERÍODO	19.163,36	
SUPERÁVIT POR DONACIÓN	0	
AJUSTE DE EJERCICIOS ANTERIORES	0,00	
SALDO AL 31 DE DICIEMBRE DE 2010	**527.276,46**	**527.276,46**

ANEXO 16



INFORMACION TRIMESTRAL DE INGRESOS

(En Bolívares)

FECHA 30/11/2013

DENOMINACIÓN DEL ENTE: ACADEMIA DE CIENCIAS FÌSICAS, MATEMATICAS Y NATURALES
ORGANO/ENTE EMISOR DE LOS INGRESOS: MINISTERIO DEL PODER POPULAR PARA LA EDUCACIÓN
PRESUPUESTO: 2013
FUENTE DE FINANCIAMIENTO: TRANSFERENCIAS MINISTERIO DE EDUCACIÓN

TRIMESTRES	MONTO				
	DEVENGADO	RECAUDADO			
		RECURSOS	TRANSFERENCIAS	OTROS	TOTAL
I: ENERO - MARZO	418.217,00		418.217,00		418.217,00
II: ABRIL - JUNIO	624.461,00		624.461,00		624.461,00
III: JULIO - SEPTIEMBRE	488.450,50		488.450,50		488.450,50
IV: OCTUBRE - DICIEMBRE	662.014,65		662.014,65		662.014,65
					0,00
					0,00
	0,00				0,00
					0,00
TOTAL	**2.193.143,15**	**0**	**2.193.143,15**	**0,00**	**2.193.143,15**

FIRMAS AUTORIZADAS

MAXIMA AUTORIDAD O DELEGADO

JEFE DE LA UNIDAD ADMINISTRATIVA

ANEXO 1

INFORMACION TRIMESTRAL DE INGRESOS
(Millones de Bolívares)

DENOMINACIÓN DEL ENTE: ACADEMIA DE CIENCIAS FÌSICAS, MATEMATICAS Y NATURALES
ORGANO/ENTE EMISOR DE LOS INGRESOS: MINISTERIO DE EDUCACIÓN Y DEPORTES
PRESUPUESTO: 2013
RAMOS Y RUBROS: INTERESES

FECHA
30/11/2013

TRIMESTRES	MONTO				
	DEVENGADO	RECAUDADO			
		RECURSOS	TRANSFERENCIAS	OTROS	TOTAL
I: ENERO - MARZO	5,40	5,40			5,40
II: ABRIL - JUNIO	5,46	5,46			5,46
III: JULIO - SEPTIEMBRE	5,13	5,13			5,13
IV: OCTUBRE - DICIEMBRE	5,13	5,13			5,13
TOTAL	**21,12**	**21,12**	**0**	**0,00**	**21,12**

FIRMAS AUTORIZADAS

MAXIMA AUTORIDAD O DELEGADO — **JEFE DE LA UNIDAD ADMINISTRATIVA**

ANEXO 1

INFORMACION TRIMESTRAL DE INGRESOS
(Millones de Bolívares)

DENOMINACIÓN DEL ENTE: ACADEMIA DE CIENCIAS FÌSICAS, MATEMATICAS Y NATURALES
ORGANO/ENTE EMISOR DE LOS INGRESOS: MINISTERIO DE EDUCACIÓN Y DEPORTES
PRESUPUESTO: 2013
RAMOS Y RUBROS: INGRESOS DE CAPITAL (DEPRECIACIÓN)

FECHA
30/11/2013

TRIMESTRES	MONTO				
	DEVENGADO	RECAUDADO			
		RECURSOS	TRANSFERENCIAS	OTROS	TOTAL
I: ENERO - MARZO	8.000,00	7.635,90			7.635,90
II: ABRIL - JUNIO	8.000,00	7.635,90			7.635,90
III: JULIO - SEPTIEMBRE	8.000,00	8.333,48			8.333,48
IV: OCTUBRE - DICIEMBRE	8.000,00	7.635,90		0,00	7.635,90 0,00
TOTAL	32.000,00	**31.241,18**	**0**	**0,00**	**31.241,18**

FIRMAS AUTORIZADAS

MAXIMA AUTORIDAD O DELEGADO

JEFE DE LA UNIDAD ADMINISTRATIVA

ANEXO 1

INFORMACION CONSOLIDADA DE INGRESOS
(En Bolívares)

DENOMINACIÓN DEL ENTE: ACADEMIA DE CIENCIAS FÌSICAS, MATEMATICAS Y NATURALES
ORGANO/ENTE EMISOR DE LOS INGRESOS: MINISTERIO DEL PODER POPULAR PARA LA EDUCACIÓN
PRESUPUESTO: 2013

FECHA
30/11/2013

FUENTE DE FINANCIAMIENTO	MONTO				
	DEVENGADO	RECAUDADO			
		RECURSOS	TRANSFERENCIAS	OTROS	TOTAL
					0,00
TRANSFERENCIAS	2.193.143,15		2.193.143,15	0,00	2.193.143,15
INTERESES	21,12	21,12			21,12
INGRESOS DE CAPITAL (DEPRECIACIÓN)	31.241,18	31.241,18			31.241,18
DISMINUCIÓN DE CAJA		0,00			0,00
					0,00
					0,00
					0,00
					0,00
					0,00
					0,00
					0,00
					0,00
TOTAL	**2.224.405,45**	**31.262,30**	**2.193.143,15**	**0,00**	**2.224.405,45**

FIRMAS AUTORIZADAS

MAXIMA AUTORIDAD O DELEGADO

JEFE DE LA UNIDAD ADMINISTRATIVA

ANEXO 2

INFORMACION CONSOLIDADA DE INGRESOS
(En Bolívares)

DENOMINACIÓN DEL ENTE: ACADEMIA DE CIENCIAS FÌSICAS, MATEMATICAS Y NATURALES
ORGANO/ENTE EMISOR DE LOS INGRESOS: MINISTERIO DEL PODER POPULAR PARA LA EDUCACIÓN
PRESUPUESTO: 2013

FECHA
30/11/2013

FUENTE DE FINANCIAMIENTO	MONTO				
	DEVENGADO	RECAUDADO			
		RECURSOS	TRANSFERENCIAS	OTROS	TOTAL
					0,00
TRANSFERENCIAS	2.193.143,15		2.193.143,15	0,00	2.193.143,15
INTERESES	21,12	21,12			21,12
INGRESOS DE CAPITAL (DEPRECIACIÓN)	31.241,18	31.241,18			31.241,18
DISMINUCIÓN DE CAJA		0,00			0,00
					0,00
					0,00
					0,00
					0,00
					0,00
					0,00
					0,00
					0,00
TOTAL	**2.224.405,45**	**31.262,30**	**2.193.143,15**	**0,00**	**2.224.405,45**

FIRMAS AUTORIZADAS

MAXIMA AUTORIDAD O DELEGADO

JEFE DE LA UNIDAD ADMINISTRATIVA

ANEXO 2

CODIGO DEL ENTE: A0136
DENOMINACIÓN DEL ENTE: ACADEMIA DE CIENCIAS FÌSICAS, MATEMATICAS Y NATURALES
ORGANO/ENTE EMISOR DE LOS INGRESOS: MINISTERIO DEL PODER POPULAR PARA LA EDUCACIÓN
UNIDAD EJECUTORA O RESPONSABLE:

FECHA: 30 | 11 | 13

TRMESTRE I: ENERO - MARZO

EJECUCION FINANCIERA TRIMESTRAL DEL PRESUPUESTO DE GASTOS
(En Bolívares)

(2) PARTIDA	DENOMINACIÓN (3)	PRESUPUESTO ANUAL (4)	PROGRAMADO	(6) EJECUTADO			% COMPROMETIDO (7)	% CAUSADO (8)	% PAGADO (9)	DISPONIBILIDAD PRESUPUESTARIA	
				COMPROMISO	CAUSADO	PAGADO				TRIMESTRE ANTERIOR	A LA FECHA
401	GASTOS DE PERSONAL	982.689,00	172.517,00	132.220,08	132.220,08	132.220,08	0,00	76,64	76,64	0,00	40.296,92
402	MATERIALES, SUMINISTROS Y MERCANCÍAS	117.800,00	29.900,00	10.247,16	10.247,16	10.247,16		34,27	34,27	0,00	19.652,84
403	SERVICIOS NO PERSONALES	951.600,00	210.800,00	141.916,50	141.916,50	141.916,50		67,32	67,32	0,00	68.883,50
404	ACTIVOS REALES	50.000,00	5.000,00		0,00	0,00		0,00	0,00	0,00	5.000,00
407	TRANSFERENCIAS A PERSONAS	0,00	0,00		0,00			0,00	0,00	0,00	0,00
408	OTROS GASTOS (DEPRECIACION ACTIVOS)	32.000,00	8.000,00	7.635,90	7.635,90	7.635,90		95,45	95,45	0,00	364,10
(11)	**TOTALES**	2.134.089,00	426.217,00	292.019,64	292.019,64	292.019,64		68,51	68,51	0,00	134.197,36

ANEXO 3

REPUBLICA BOLIVARIANA DE VENEZUELA
Academia de Ciencias Físicas, Matemáticas y Naturales
Ministerio del Poder Popular para la Educación y Deportes

CODIGO DEL ENTE: A0136
DENOMINACIÓN DEL ENTE: ACADEMIA DE CIENCIAS FÌSICAS, MATEMATICAS Y NATURALES
ORGANO/ENTE EMISOR DE LOS INGRESOS: MINISTERIO DEL PODER POPULAR PARA LA EDUCACIÓN
UNIDAD EJECUTORA O RESPONSABLE:

FECHA 30 |11 1 3

TRIMESTRE II: ABRIL - JUNIO

EJECUCION FINANCIERA TRIMESTRAL DEL PRESUPUESTO DE GASTOS
(En Bolívares)

(2) PARTIDA	DENOMINACIÓN (3)	PRESUPUESTO ANUAL (4)	PROGRAMADO	(6) EJECUTADO			% COMPROMETIDO (7)	% CAUSADO (8)	% PAGADO (9)	DISPONIBILIDAD PRESUPUESTARIA	
				COMPROMISO	CAUSADO	PAGADO				TRIMESTRE ANTERIOR	A LA FECHA
401	GASTOS DE PERSONAL	982.689,00	267.561,00		158.465,46	158.465,46		59,23	59,23	40.296,92	149.392,46
402	MATERIALES, SUMINISTROS Y MERCANCÍAS	117.800,00	32.900,00		22.829,09	22.829,09		69,39	69,39	19.652,84	29.723,75
403	SERVICIOS NO PERSONALES	951.600,00	302.000,00		148.647,32	148.647,32		49,22	49,22	68.883,50	222.236,18
404	ACTIVOS REALES	50.000,00	22.000,00		20.901,89	20.901,89		0,00	0,00	5.000,00	6.098,11
407	TTANSFERENCIAS A PERSONAS	0,00	0,00		0,00	0,00		0,00	0,00	0,00	0,00
408	OTROS GASTOS (DEPRECIACION ACTIVOS)	32.000,00	8.000,00		7.635,90	7.635,90		95,45	95,45	364,10	728,20
(11)	**TOTALES**	2.134.089,00	632.461,00	0,00	358.479,66	358.479,66		56,68	56,68	134.197,36	408.178,70

ANEXO 3



CODIGO DEL ENTE: A0136
DENOMINACIÓN DEL ENTE: ACADEMIA DE CIENCIAS FÌSICAS, MATEMATICAS Y NATURALES
ORGANO/ENTE EMISOR DE LOS INGRESOS: MINISTERIO DEL PODER POPULAR PARA LA EDUCACIÓN
UNIDAD EJECUTORA O RESPONSABLE:

FECHA 30 | 11 | 13

TRIMESTRE III: JULIO - SEPTIEMBRE

EJECUCION FINANCIERA TRIMESTRAL DEL PRESUPUESTO DE GASTOS
(En Bolívares)

(2) PARTIDA	DENOMINACIÓN (3)	PRESUPUESTO ANUAL (4)	PROGRAMADO	(6) EJECUTADO			% COMPROMETIDO (7)	% CAUSADO (8)	% PAGADO (9)	DISPONIBILIDAD PRESUPUESTARIA	
				COMPROMISO	CAUSADO	PAGADO				TRIMESTRE ANTERIOR	A LA FECHA
401	GASTOS DE PERSONAL	1.014.098,50	247.754,25		320.391,61	320.391,61		129,32	129,32	149.392,46	76.755,10
402	MATERIALES, SUMINISTROS Y MERCANCÍAS	117.800,00	24.900,00		14.915,51	14.915,51		59,90	59,90	29.723,75	39.708,24
403	SERVICIOS NO PERSONALES	951.600,00	181.000,00		161.254,15	161.254,15		89,09	89,09	222.236,18	241.982,03
404	ACTIVOS REALES	50.000,00	21.000,00		4.166,40	4.166,40		19,84	19,84	6.098,11	22.931,71
407	TRANSFERENCIAS A PERSONAS	0,00	0,00		0,00			0,00	0,00	0,00	0,00
408	OTROS GASTOS (DEPRECIACION ACTIVOS)	32.000,00	8.000,00		8.333,48	8.333,48		104,17	104,17	728,20	394,72
(11)	TOTALES	2.165.498,50	482.654,25	0,00	509.061,15	509.061,15		105,47	105,47	408.178,70	381.771,80

ANEXO 3

REPUBLICA BOLIVARIANA DE VENEZUELA
Academia de Ciencias Físicas, Matemáticas y Naturales
Ministerio del Poder Popular para la Educación y Deporte

CODIGO DEL ENTE: A0136
DENOMINACIÓN DEL ENTE: ACADEMIA DE CIENCIAS FÌSICAS, MATEMATICAS Y NATURALES
ORGANO/ENTE EMISOR DE LOS INGRESOS: MINISTERIO DEL PODER POPULAR PARA LA EDUCACIÓN
UNIDAD EJECUTORA O RESPONSABLE:

FECHA 30 | 11 | 13

TRIMESTRE IV: OCTUBRE - DICIEMBRE

EJECUCION FINANCIERA TRIMESTRAL DEL PRESUPUESTO DE GASTOS
(En Bolívares)

(2) PARTIDA	DENOMINACIÓN (3)	PRESUPUESTO ANUAL (4)	PROGRAMADO	(6) EJECUTADO			% COMPROMETIDO (7)	% CAUSADO (8)	% PAGADO (9)	DISPONIBILIDAD PRESUPUESTARIA	
				COMPROMISO	CAUSADO	PAGADO				TRIMESTRE ANTERIOR	A LA FECHA
401	GASTOS DE PERSONAL	1.073.743,15	385.910,90		462.372,85	462.372,85		119,81	119,81	76.755,10	293,15
402	MATERIALES, SUMINISTROS Y MERCANCÍAS	117.800,00	30.100,00		69.800,00	69.800,00		231,89	231,89	39.708,24	8,24
403	SERVICIOS NO PERSONALES	951.600,00	257.800,00		499.700,00	499.700,00		193,83	193,83	241.982,03	82,03
404	ACTIVOS REALES	50.000,00	2.000,00		24.920,00	24.920,00		100,00	100,00	22.931,71	11,71
407	TTANSFERENCIAS A PERSONAS	0,00	0,00		0,00	0,00		0,00	0,00	0,00	0,00
408	OTROS GASTOS (DEPRECIACION ACTIVOS)	32.000,00	8.000,00		7.635,90	7.635,90		95,45	95,45	394,72	758,82
411	DISMINUCIÓN DE PASIVOS	0,00								0,00	0,00
(11)	**TOTALES**	2.225.143,15	683.810,90	0,00	1.064.428,75	1.064.428,75		155,66	155,66	381.771,80	1.153,95

ANEXO 3

REPUBLICA BOLIVARIANA DE VENEZUELA
Academia de Ciencias Físicas, Matemáticas y Naturales

(1)
CODIGO DEL ENTE: A0136
DENOMINACIÓN DEL ENTE: ACADEMIA DE CIENCIAS FÌSICAS, MATEMATICAS Y NATURALES
ÓRGANO DE ADSCRIPCIÓN: MINISTERIO DE EDUCACIÓN Y DEPORTES
PROYECTO: 116.798 INVESTIGACIÓN Y DIFUSIÓN DEL CONOCIMIENTO DE LAS CIENCIAS FÍSICAS, MATEMÁTICAS Y NATURALES
UNIDAD EJECUTORA O RESPONSABLE:

FECHA 30 | 11 | 13

EJECUCION FINANCIERA POR PROYECTO
(En Bolívares)

(2) PARTIDA	DENOMINACIÓN (3)	PRESUPUESTO ANUAL (4)	(6) EJECUTADO			% COMPROMETIDO (7)	% CAUSADO (8)	% PAGADO (9)
			COMPROMISO	CAUSADO	PAGADO			
401	GASTOS DE PERSONAL	508.282,77		508.200,00	508.200,00		99,98	99,98
402	MATERIALES, SUMINISTROS Y MERC.	0,00		0,00	0,00			
403	SERVICIOS NO PERSONALES	492.000,00		491.927,97	491.927,97		99,99	99,99
404	ACTIVOS REALES	30.000,00		30.001,89	30.001,89			
408	OTROS GASTOS (DEPREC. ACTIVOS)							
411	DISMINUCIÓN DE PASIVOS							
(10)	**TOTALES**	1.030.282,77	0,00	1.030.129,86	1.030.129,86		99,99	99,99

ANEXO 5



(1)
CODIGO DEL ENTE: A0136
DENOMINACIÓN DEL ENTE: ACADEMIA DE CIENCIAS FÌSICAS, MATEMATICAS Y NATURALES
ÓRGANO DE ADSCRIPCIÓN: MINISTERIO DE EDUCACIÓN Y DEPORTES

FECHA: 30 | 11 | 13

PROYECTO: 116.781: ENSEÑANZA DE LA CIENCIA BASADA EN LA INDAGACIÓN

UNIDAD EJECUTORA O RESPONSABLE:

EJECUCION FINANCIERA DE LOS PROYECTOS DEL ENTE
(En Bolívares)

(2) PARTIDA	DENOMINACIÓN (3)	PRESUPUESTO ANUAL (4)	(6) EJECUTADO			% COMPROMETIDO (7)	% CAUSADO (8)	% PAGADO (9)
			COMPROMISO	CAUSADO	PAGADO			
401	GASTOS DE PERSONAL	0,00		0,00			#¡DIV/0!	#¡DIV/0!
402	MATERIALES, SUMINISTROS Y MERC.	0,00		0,00			0,00	0,00
403	SERVICIOS NO PERSONALES	295.000,00		294.990,00	294.990,00		100,00	100,00
404	ACTIVOS REALES			0,00			0,00	0,00
(10)	TOTALES	295.000,00	0,00	294.990,00	294.990,00		100,00	100,00

ANEXO 5



(1)
CODIGO DEL ENTE: A0136
DENOMINACIÓN DEL ENTE: ACADEMIA DE CIENCIAS FÌSICAS, MATEMATICAS Y NATURALES
ÓRGANO DE ADSCRIPCIÓN: MINISTERIO DE EDUCACIÓN Y DEPORTES

30 11 13

EJECUCION FINANCIERA CONSOLIDADA DE LOS PROYECTOS

(En Bolívares)

(2) PARTIDA	DENOMINACIÓN (3)	PRESUPUESTO ANUAL (4)	(6) EJECUTADO			% COMPROMETIDO (7)	% CAUSADO (8)	% PAGADO (9)
			COMPROMISO	CAUSADO	PAGADO			
401	GASTOS DE PERSONAL	508.282,77		508.200,00	508.200,00			
402	MATERIALES, SUMINISTROS Y MERC.	0,00		0,00	0,00		0,00	0,00
403	SERVICIOS NO PERSONALES	787.000,00		786.917,97	786.917,97		99,99	99,99
404	ACTIVOS REALES	30.000,00		30.001,89	30.001,89		0,00	0,00
(10)	TOTALES	1.325.282,77	0,00	1.325.119,86	1.325.119,86		99,99	99,99

ANEXO 6



(1)
CODIGO DEL ENTE: A0136
DENOMINACIÓN DEL ENTE: ACADEMIA DE CIENCIAS FÌSICAS, MATEMATICAS Y NATURALES
ÓRGANO DE ADSCRIPCIÓN: MINISTERIO DE EDUCACIÓN Y DEPORTES
UNIDAD EJECUTORA O RESPONSABLE: TESORERÍA

FECHA 30 11 13

EJECUCION FINANCIERA CONSOLIDADA DEL PRESUPUESTO DE GASTOS
(En Bolívares)

(2) PARTIDA	DENOMINACIÓN (3)	PRESUPUESTO ANUAL (4)	(6) EJECUTADO			% COMPROMETIDO (7)	% CAUSADO (8)	% PAGADO (9)
			COMPROMISO	CAUSADO	PAGADO			
401	GASTOS DE PERSONAL	1.073.743,15		1.073.450,00	1.073.450,00		99,97	99,97
402	MATERIALES, SUMINISTROS Y MERC.	117.800,00		117.791,76	117.791,76		99,99	99,99
403	SERVICIOS NO PERSONALES	951.600,00		951.517,97	951.517,97		99,99	99,99
404	ACTIVOS REALES	50.000,00		49.988,29	49.988,29		99,98	99,98
408	OTROS GASTOS (DEPREC. ACTIVOS)	32.000,00		31.241,18	31.241,18		97,63	97,63
411	DISMINUCIÓN DE PASIVOS							
(10)	**TOTALES**	2.225.143,15	0,00	2.223.989,20	2.223.989,20		99,95	99,95

ANEXO 4 ANEXO 4



(1)
PARTIDA
I: ENERO - MARZO
ÓRGANO DE ADSCRIPCIÓN: MINISTERIO DE EDUCACIÓN Y DEPORTES
ACCIÓN CENTRALIZADA DIRECCIÓN Y COORDINACIÓN DE LOS GASTOS DE LOS TRABAJADORES Y TRABAJADORAS

UNIDAD EJECUTORA O RESPONSABLE: TESORERÍA

FECHA 30 11 13

EJECUCION FINANCIERA DE LA ACCIÓN CENTRALIZADA
(En Bolívares)

(2) PARTIDA	DENOMINACIÓN (3)	PRESUPUESTO ANUAL (4)	(6) EJECUTADO			% COMPROMETIDO (7)	% CAUSADO (8)	% PAGADO (9)
			COMPROMIS	CAUSADO	PAGADO			
401	GASTOS DE PERSONAL	565.460,38		565.250,00	565.250,00		99,96	99,96
402	MATERIALES, SUMINISTROS Y MERC.			0,00				
403	SERVICIOS NO PERSONALES			0,00				
404	ACTIVOS REALES			0,00				
408	OTROS GASTOS (DEPREC. ACTIVOS)			0,00				
411	DISMINUCIÓN DE PASIVOS							
(10)	**TOTALES**	565.460,38	0,00	565.250,00	565.250,00		99,96	99,96

ANEXO 7



(1)

ÓRGANO DE ADSCRIPCIÓN: MINISTERIO DE EDUCACIÓN Y DEPORTES
ACCIÓN CENTRALIZADA GESTIÓN ADMINISTRATIVA
UNIDAD EJECUTORA O RESPONSABLE: TESORERÍA

FECHA 30 11 13

EJECUCION FINANCIERA DE LA ACCIÓN CENTRALIZADA
(En Bolívares)

(2) PARTIDA	DENOMINACIÓN (3)	PRESUPUESTO ANUAL (4)	(6) EJECUTADO			% COMPROMETIDO (7)	% CAUSADO (8)	% PAGADO (9)
			COMPROMISO	CAUSADO	PAGADO			
401	GASTOS DE PERSONAL			0,00				
402	MATERIALES, SUMINISTROS Y MERC.	117.800,00		117.791,76	117.791,76		99,99	99,99
403	SERVICIOS NO PERSONALES	164.600,00		164.600,00	164.600,00		100,00	100,00
404	ACTIVOS REALES	20.000,00		19.986,40	19.986,40		99,93	99,93
408	OTROS GASTOS (DEPREC. ACTIVOS)	32.000,00		31.241,18	31.241,18		97,63	97,63
411	DISMINUCIÓN DE PASIVOS							
(10)	**TOTALES**	334.400,00	0,00	333.619,34	333.619,34		99,77	99,77

ANEXO 8

REPUBLICA BOLIVARIANA DE VENEZUELA
Academia de Ciencias Físicas, Matemáticas y N...

(1)
ÓRGANO DE ADSCRIPCIÓN: MINISTERIO DE EDUCACIÓN Y DEPORTES

UNIDAD EJECUTORA O RESPONSABLE: TESORERÍA

FECHA 30 11 13

EJECUCION FINANCIERA CONSOLIDADA DE LAS ACCIONES CENTRALIZADAS
(En Bolívares)

(2) PARTIDA	DENOMINACIÓN (3)	PRESUPUESTO ANUAL (4)	CAUSADO	PAGADO	% COMPROMETIDO (7)	% CAUSADO (8)	% PAGADO (9)
401	GASTOS DE PERSONAL	565.460,38	565.250,00	565.250,00		99,96	99,96
402	MATERIALES, SUMINISTROS Y MERC.	117.800,00	117.791,76	117.791,76		99,99	99,99
403	SERVICIOS NO PERSONALES	164.600,00	164.600,00	164.600,00		100,00	100,00
404	ACTIVOS REALES	20.000,00	19.986,40	19.986,40		99,93	99,93
408	OTROS GASTOS (DEPREC. ACTIVOS)	32.000,00	31.241,18	31.241,18		97,63	97,63
411	DISMINUCIÓN DE PASIVOS						
(10)	TOTALES	899.860,38	898.869,34	898.869,34		99,89	99,89

ANEXO 11

REPUBLICA BOLIVARIANA DE VENEZUELA
Academia de Ciencias Físicas, Matemáticas y Naturales

ACADEMIA DE CIENCIAS POLÍTICAS Y SOCIALES

ACADEMIA DE CIENCIAS POLÍTICAS Y SOCIALES

NATURALEZA DEL ÓRGANO

La Academia de Ciencias Políticas y Sociales fue creada por Ley del Congreso de los Estados Unidos de Venezuela de fecha 16 de junio de 1915 y publicada en la Gaceta Oficial Nº 12.590 de fecha 22 de junio de 1915; como una corporación de carácter científico, conformada por 30 individuos de número y por miembros correspondientes nacionales y extranjeros, con la finalidad de propender al desarrollo y progreso de las ciencias políticas y sociales en general.

RÉGIMEN JURÍDICO APLICABLE

La Academia de Ciencias Políticas y Sociales es una instancia con personalidad jurídica de Derecho Público sometida a un régimen preponderantemente iuspublicista, que encuadra en la estructura del Estado (orgánica y funcionalmente), por estar inserta en el aparato público y desarrolla actividades públicas, aún cuando no son parte de los Poderes Públicos (Sentencia de la Sala Constitucional del Tribunal Supremo de Justicia, de fecha 23 de octubre de 2007, Expediente N° 04-1961).

RECURSOS TRANSFERIDOS E INGRESOS DEVENGADOS

Categorías Presupuestarias							
Categorías Presupuestarias			Fuentes de Financiamiento				
Acción Centralizada Presupuesto Modificado al 31-12-2013	Proyectos Presupuesto Modificado al 31-12-2013	Total	Ingresos Ordinarios	Otros	Total	Otros Ingresos	Totales
1	2	3=(1+2)	4	5	6=(4+5)	7	8=(6+7)
1.167.888,24	1.859.754,14	3.027.642,38	2.925.225,00	102.417,38	3.027.642,38	36.000,00	3.063.642,38

ORGANISMO: ACADEMIA DE CIENCIAS POLÍTICAS Y SOCIALES
CUENTA 2013

EXPOSICIÓN DE MOTIVOS

La Academia de Ciencias Políticas y Sociales ha ejecutado su Proyecto de Presupuesto 2013; en concordancia con lo establecido en el Plan Operativo Anual Institucional, en busca de la suprema felicidad social y tratar de profundizar la universalización de la educación. Sobre esta base se planificaron y cumplieron en más en un 112% las metas planificadas, de las acciones específicas y en un 99.5% la programación financiera de los Proyectos.

El resultado financiero ***Estimado*** del ejercicio del 01 de Enero al 31 de Diciembre de 2013, de la Academia De Ciencias Políticas y Sociales es de Bs. 69.950,53; producto de las transacciones realizadas durante el ejercicio fiscal en cuenta, tal como puede observarse en el Estado de Resultados, (anexo 14) del mismo lapso.

DE LOS INGRESOS:

La ACADEMIA DE CIENCIAS POLÍTICAS Y SOCIALES, durante el ejercicio fiscal 2013 obtuvo los ingresos que a continuación se detallan:

1. Ministerio del Poder Popular para la Educación:

- Los aportes por Ley del Presupuesto 2013 ascienden a la cantidad de Bs. 2.925.225,00, a partir del tercer trimestre, se reformula el presupuesto para incluir los ajustes al salario mínimo y todas sus incidencias, decretado por la Presidencia de la República, publicado en Gaceta Oficial No. 41.157 de fecha 30 de abril de 2013; decreto No. 30 de la misma fecha. Durante el cuarto trimestre se reformula, para los ajustes por incremento al salario mínimo y todas sus incidencias, decretado por la Presidencia de la República, publicado en Gaceta Oficial No y Decreto No. 556 del 05 de noviembre; publicado en Gaceta Oficial No. 6.111 Extraordinario de la misma fecha. tal como puede observarse en los anexos 1 y 2. Los dos créditos adicionales recibidos, suman la cantidad de Bs. 102.417,38; otorgados por el Ministerio de

adscripción, Los otros ingresos recibidos corresponden a ingresos de capital, incremento por depreciación, por la cantidad de Bs. 36.000,00; para un total de ingresos de Bs. 3.063.642,38.

DE LOS EGRESOS:

Tal como puede observarse en el Estado de Resultados del 01 de Enero al 31 de Diciembre de 2013; presentado en la Cuenta a la misma fecha, el total de Gastos Corrientes proyectados, ascienden a la cantidad de Bs. 2.957.691,85; detallados de la forma siguiente:

Gastos de Personal: Los gastos, causados por este concepto ascienden a la cantidad de Bs. 1.759.400,00.

Materiales y Suministros: Los gastos proyectados en esta partida ascienden a la cantidad de Bs. 142.500,00.

Servicios no Personales: El monto total, estimado, de los gastos por este concepto es de Bs. 1.032.500,00.

Los gastos de Depreciación para este ejercicio fiscal, ascienden a la cantidad de Bs. 23.291,85; presentando una variación, con respecto a lo programado, debido a las fechas reales de las adquisiciones de Activos depreciables.

La inversión en Activos Reales; fue por la cantidad de Bs. 89.354,00; tal como puede observarse en el anexo 14 "Balance General", y anexo 15 "Flujo de Efectivo".

BALANCE GENERAL

El Activo de la Academia De Ciencias Políticas y Sociales presenta un aumento de Bs. 67.775,12 con respecto al saldo al cierre del ejercicio económico 2012; tal como puede observarse en el Balance General anexo 13, y se detalla a continuación:

El Activo Circulante, presenta una variación de Bs. 1.712,97; en el **Activo Disponible**, Estas cuentas presentan una disminución de Bs. -121,62; con respecto al saldo al 31 de Diciembre de 2012; debido básicamente a transacciones con bancos, y en Otros Activos no circulante, por ajustes, a la cuenta de Fideicomiso laboral, la cantidad de Bs. 1.834,59.

En **Activo Fijo**, Durante el año 2013 la Academia realizó inversiones por el orden de Bs. 89.354,00; en Equipos de Enseñanza, deporte y recreación, específicamente la adquisición de libros y revistas para la Biblioteca de la Academia, y en Mobiliarios y equipos. Debido a que el monto de incremento en la Depreciación durante el ejercicio fiscal fue de Bs. 23.291,85; la situación presentada es un incremento en el Activo por Bs. 66.092,15

La cuenta de **Pasivo Circulante** "Cuentas a Pagar a corto plazo", tuvo una disminución de Bs. 10.000,00 durante el año 2013, con respecto al saldo real reflejado al 31 de Diciembre de 2012. "Otros pasivos circulantes, Retenciones y aportes patronales por pagar" refleja una disminución de Bs. -11.666,70; y la cuenta de "Provisiones para Prestaciones Sociales", muestra un saldo de Bs. 661.946,04; reflejando una variación durante el ejercicio económico de Bs. 19.491,29 y se debe a la actualización de los pasivos laborales reflejados en esta cuenta, los cuales están cubiertos, según las estimaciones, proyectados al 31 de Diciembre de 2013; con la cuenta "**Otros Activos – Fideicomiso laboral**".

La variación del **Patrimonio**, al cierre del ejercicio es Bs. 69.950,53; debido al resultado del ejercicio, tal como puede observarse en el Estado de Resultados, anexo 14 y el Estado de Movimiento de las cuentas del Patrimonio, anexo 16.



ORGANISMO: ACADEMIA DE CIENCIAS POLITICAS Y SOCIALES
BALANCE GENERAL
PARA LOS AÑOS TERMINADOS AL 31/12/2013 Y 31/12/2012
(En Bolívares)

DENOMINACIÓN	2013 (a)	2012 (b)	VARIACIÓN ABSOLUTA (c= a-b)	VARIACIÓN RELATIVA (d=c/b)
ACTIVO	992.510,37	924.735,25	67.775,12	0,20
ACTIVO CIRCULANTE	857.197,61	855.484,64	1.712,97	0,20
- Activo Disponible	340.407,72	340.529,34	-121,62	-0,04
Caja	2.200,00	2.200,00	0,00	0,00
Bancos Públicos	0,00		0,00	
Bancos Privados	338.207,72	338.329,34	-121,62	-0,04
Bancos del Exterior			0,00	
Inversiones Temporales			0,00	
- Activo Exigible	0,00	0,00	0,00	
Cuentas Comerciales por Cobrar M.P.P.E.	0,00	0,00	0,00	
Menos Previsión para Cuentas Incobrables			0,00	
Cuentas a Cobrar - Comerciales Netas			0,00	
Otras Cuentas por Cobrar a Corto Plazo			0,00	
Efectos Comerciales por Cobrar a Corto Plazo			0,00	
Inversiones Financieras en Títulos y Valores a Corto Plazo			0,00	
Préstamos por Cobrar a Corto Plazo	0,00	0,00	0,00	
Fondo en Anticipo			0,00	
Fondo en Bienes en Fideicomiso			0,00	
Anticipos a Proveedores a Corto Plazo			0,00	
Anticipos a Contratistas por Contratos de Corto Plazo			0,00	
Otros gastos pagados por anticipado			0,00	
Fondos en Avance			0,00	
Rentas por Recaudar a Corto Plazo			0,00	
- Activo Realizable	0,00	0,00	0,00	
- Otros Activos Circulantes	516.789,89	514.955,30	1.834,59	0,36
ACTIVO NO CIRCULANTE	135.312,76	69.250,61	66.062,15	95,40
- Cuentas y Efectos por Cobrar a Mediano y Largo Plazo			0,00	
- Inversión Financiera a Largo Plazo	0,00	0,00	0,00	
Inversiones Financieras en Acciones y Participaciones de			0,00	
Inversiones Financieras en Títulos y Valores a Largo Plazo			0,00	
Préstamos por Cobrar a Largo Plazo			0,00	
- Propiedad Planta y Equipo	135.312,76	69.250,61	66.062,15	95,40
Menos: Depreciación y Amortización Acumulada	222.843,37	199.551,52	23.291,85	11,67
- Propiedad Planta y Equipo	358.156,13	268.802,13	89.354,00	33,24
- Activos Intangibles	0,00	0,00	0,00	
Menos: Depresiación y Amortización Acumulada			0,00	
- Activos Intangibles Neto	0,00	0,00	0,00	
- Otros Activos no Circulantes - Obras de arte	0,00	0,00	0,00	
PASIVO	745.445,06	747.620,47	-2.175,41	-0,29
PASIVO CIRCULANTE	745.445,06	747.620,47	-2.175,41	-0,29
- Cuentas a Pagar a Corto Plazo	50.272,00	60.272,00	-10.000,00	-16,59
- Efectos a Pagar a Corto Plazo			0,00	
- Deuda Pública a Corto Plazo (Detallar)			0,00	
- Otros Pasivos Circulantes - Retenc. Y aportes patr.	33.227,02	44.893,72	-11.666,70	-25,99
- Provisiones	661.946,04	642.454,75	19.491,29	3,03
Provisión para despidos		0,00	0,00	
Reservas técnicas			0,00	
Provisión para pérdida de inventario			0,00	
Provisiones Para Prestaciones Sociales	661.946,04	642.454,75	19.491,29	3,03
Otras provisiones			0,00	
PASIVO NO CIRCULANTE	0,00	0,00	0,00	
- Efectos por Pagar a Mediano y Largo Plazo			0,00	
- Deuda Publica a Largo Plazo			0,00	
- Otros Pasivos no Circulantes			0,00	
PATRIMONIO	247.065,31	177.114,78	69.950,53	39,49
CAPITAL SOCIAL	69.000,00	69.000,00	0,00	0,00
TRANSFERENCIAS DE CAPITAL INTERNAS RECIBIDAS DEL SECTOR PRIVADO (DETALLAR)			0,00	
RESERVAS	69.000,00	69.000,00	0,00	0,00
- Reservas Legales y Estatutarias	69.000,00	69.000,00	0,00	0,00
SUPERAVIT NO DISTRIBUIDO - DEFICIT ACUMULADO	178.065,31	108.114,78	69.950,53	64,70
- Resultado Acumulados de Ejercicios Anteriores	108.114,78	83.531,71	24.583,07	29,43
- Resultado del Ejercicio	69.950,53	24.583,07	45.367,46	184,55
- Superávit por Donación			0,00	
- Ajustes de ejercicios anteriores	0,00	0,00	0,00	
			0,00	
PASIVO + PATRIMONIO	992.510,37	924.735,25	67.775,12	7,33

ANEXO: 13

ORGANISMO: ACADEMIA DE CIENCIAS POLÍTICAS Y SOCIALES
ESTADO DE RESULTADOS
PARA LOS AÑOS TERMINADOS AL 31/12/2013 Y 31/12/2012
(en Bolívares)

DENOMINACIÓN	2013 (a)	2012 (b)	VARIACIÓN ABSOLUTA (c=a-b)	VARIACIÓN RELATIVA (d=c/b*100)
1. Ingresos Corrientes	3.027.642,38	1.930.543,33	1.097.099,05	56,83
a. Transferencias y Donaciones Corrientes	3.027.642,38	1.930.543,33	1.097.099,05	56,83
- Del Sector Privado (Detallar Código y Denominación)			0,00	
			0,00	
- 3.5.1.1.3.3 Banco de Venezuela			0,00	
De la República	3.027.642,38	1.930.543,33	1.097.099,05	56,83
De los Entes Descentraliz. sin Fines Empresariales (*)			0,00	
Entes Descentralizados con Fines Empr. Petroleros			0,00	
Del Poder Estadal			0,00	
Del Poder Municipal			0,00	
b. Ingresos por Actividades Propias	0,00	0,00	0,00	
- Venta Brutas de Bienes (Detallar)			0,00	
- Venta Brutas de Servicios (Detallar)			0,00	
Investigación y Desarrollo			0,00	
Servicio de Fotocopiadora			0,00	
- Ingresos no Tributarios (Detallar Código y den)			0,00	
c. Otros Ingresos Corrientes	0,00	0,00	0,00	#¡DIV/0!
- Ingresos por Aportes y Contribuciones a la Seguridad Social			0,00	
- Ingresos de la Propiedad	0,00	0,00	0,00	#¡DIV/0!
Intereses por Depositos a la vista	0,00	0,00	0,00	#¡DIV/0!
Otros ingresos de la propiedad - Donaciones	0,00	0,00	0,00	
- Otros Ingresos ajenos a la propiedad (Detallar)			0,00	
- Diferencia Moneda Extranjera (US$)			0,00	
- indemnización I.V.S.S.			0,00	
2. Gastos Corrientes	2.957.691,85	1.905.960,26	1.051.731,59	55,18
a. Gastos de Consumo	2.934.400,00	1.882.300,72	1.052.099,28	55,89
- Gastos de Personal	1.759.400,00	1.300.020,55	459.379,45	35,34
- Materiales, Suministros y Mercancias	142.500,00	95.855,16	46.644,84	48,66
- Servicios no Personales	1.032.500,00	486.425,01	546.074,99	112,26
Otros Gastos	**23.291,85**	**23.659,54**	-367,69	-1,55
Depreciación	23.291,85	23.659,54	-367,69	-1,55
Amortización			0,00	
Intereses por Operaciones Financieras			0,00	
Pérdida por Cuentas Incobrables			0,00	
Pérdidas Ajenas a la Operación			0,00	
b. Otros Gastos Corrientes	**0,00**	**0,00**	0,00	
- Transferencias y Donaciones			0,00	
Transferencias Corrientes Internas al Sector Privado			0,00	
Transferencias Corrientes Internas al Sector Público			0,00	
Otras Transferencias Corrientes Diversas			0,00	
- Indemnizaciones y Sanciones Pecuniarias			0,00	
3. Resultado del Ejercicio (3 = 1 - 2	**69.950,53**	**24.583,07**	**45.367,46**	184,55

ANEXO: 14

ACADEMIA DE CIENCIAS POLÍTICAS Y SOCIALES
ESTADO DE FLUJO DE EFECTIVO
PARA EL AÑO TERMINADO AL 31/12/2013

DENOMINACIÒN	2013	2012
Flujo de Efectivo proveniente de Actividades operativas		
Utilidad antes del impuesto del Ejercicio	69.950,53	24.583,07
Ajustes para conciliar la utilidad y el Efectivo Neto Provisto por Actividades Operativas		
Amortización de Prepagados y provisión		
Depreciación	23.291,85	23.659,54
Cambios Netos en Operaciones de Activos y Pasivos:		
(aumento)Disminuciones de Inversiones temporales	0,00	0,00
(aumento)Disminuciones de Cuentas por Cobrar	0,00	
(aumento)Disminuciones de Inventarios		
(aumento)Disminuciones de Seguros pagados por anticipado		
(aumento)Disminuciones de Impuestos retenidos		
(aumento)Disminuciones de Otros Activos	-1.834,59	-114.310,44
(aumento)Disminuciones de Cuentas por Pagar	-10.000,00	52.952,50
(aumento)Disminuciones de Provisiones p/ Prestaciones sociales	19.491,29	232.817,08
(aumento)Disminuciones portes patronales y retenciones a Pagar	-11.666,70	-45.871,37
Efectivo Neto Provisto (aplicado) por Actividades operativas	**89.232,38**	**173.830,38**
Flujo de Efectivo Provenientes de Actividades de inversión		
Adquisición de Activos Fijos	-89.354,00	-37.331,90
Efectivo Neto usado en actividades de inversión	**-89.354,00**	**-37.331,90**
Flujo de Efectivo Proveniente de Actividades Financieras		
Cuentas por pagar accionistas		
Aumento de Capital social	0	
Efectivo Neto Provisto por Actividades Financieras	0	
Aumento Neto en Efectivo y Equivalentes de Efectivo	-121,62	136.498,48
Ajustes años anteriores		
Efectivo y equivalente de efectivo al inicio del ejercicio	340.529,34	204.030,86
Efectivo y equivalente de efectivo al cierre del ejercicio	**340.407,72**	**340.529,34**

ANEXO 15

ACADEMIA DE CIENCIAS POLÍTICAS Y SOCIALES

ESTADO DE MOVIMIENTO DE LAS CUENTAS DE PATRIMONIO

AL 31 DE DICIEMBRE DE 2013
(En Bolívares)

	Resultados acumulados	Total patrimonio
SALDO AL 31 DE DICIEMBRE DE 2012	177.114,78	
RESULTADO DEL PERÍODO	69.950,53	
SUPERÁVIT POR DONACIÓN	0	
AJUSTE DE EJERCICIOS ANTERIORES	0,00	
SALDO AL 31 DE DICIEMBRE DE 2010	**247.065,31**	**247.065,31**

ANEXO 16



INFORMACION TRIMESTRAL DE INGRESOS

(En Bolívares)

FECHA 30/11/2013

DENOMINACIÓN DEL ENTE: ACADEMIA DE CIENCIAS POLÍTICAS Y SOCIALES
ORGANO/ENTE EMISOR DE LOS INGRESOS: MINISTERIO DEL PODER POPULAR PARA LA EDUCACIÓN
PRESUPUESTO: 2013
FUENTE DE FINANCIAMIENTO: TRANSFERENCIAS MINISTERIO DE EDUCACIÓN

TRIMESTRES	MONTO				
	DEVENGADO	RECAUDADO			
		RECURSOS	TRANSFERENCIAS	OTROS	TOTAL
I: ENERO - MARZO	597.260,00		597.260,00		597.260,00
II: ABRIL - JUNIO	923.396,00		923.396,00		923.396,00
III: JULIO - SEPTIEMBRE	710.616,98		710.616,98		710.616,98
IV: OCTUBRE - DICIEMBRE	796.369,40		796.369,40		796.369,40
					0,00
					0,00
	0,00				0,00
					0,00
TOTAL	**3.027.642,38**	**0**	**3.027.642,38**	**0,00**	**3.027.642,38**

FIRMAS AUTORIZADAS

MAXIMA AUTORIDAD O DELEGADO

JEFE DE LA UNIDAD ADMINISTRATIVA

ANEXO 1

INFORMACION TRIMESTRAL DE INGRESOS
(Millones de Bolívares)

DENOMINACIÓN DEL ENTE: ACADEMIA DE CIENCIAS POLÍTICAS Y SOCIALES
ORGANO/ENTE EMISOR DE LOS INGRESOS: MINISTERIO DE EDUCACIÓN Y DEPORTES
PRESUPUESTO: 2013
RAMOS Y RUBROS: INTERESES

FECHA 30/11/2013

TRIMESTRES	MONTO				
	DEVENGADO	RECAUDADO			
		RECURSOS	TRANSFERENCIAS	OTROS	TOTAL
I: ENERO - MARZO					0,00
II: ABRIL - JUNIO					0,00
III: JULIO - SEPTIEMBRE					0,00
IV: OCTUBRE - DICIEMBRE					0,00
TOTAL	**0,00**	**0,00**	**0**	**0,00**	**0,00**

FIRMAS AUTORIZADAS

MAXIMA AUTORIDAD O DELEGADO

JEFE DE LA UNIDAD ADMINISTRATIVA

ANEXO 1

INFORMACION TRIMESTRAL DE INGRESOS
(Millones de Bolívares)

DENOMINACIÓN DEL ENTE: ACADEMIA DE CIENCIAS POLÍTICAS Y SOCIALES
ORGANO/ENTE EMISOR DE LOS INGRESOS: MINISTERIO DE EDUCACIÓN Y DEPORTES
PRESUPUESTO: 2013
RAMOS Y RUBROS: INGRESOS DE CAPITAL (DEPRECIACIÓN)

FECHA 30/11/2013

TRIMESTRES	MONTO				
	DEVENGADO	RECAUDADO			
		RECURSOS	TRANSFERENCIAS	OTROS	TOTAL
I: ENERO - MARZO	9.000,00	5.447,25			5.447,25
II: ABRIL - JUNIO	9.000,00	5.447,25			5.447,25
III: JULIO - SEPTIEMBRE	9.000,00	6.950,10			6.950,10
IV: OCTUBRE - DICIEMBRE	9.000,00	5.447,25		0,00	5.447,25 0,00
TOTAL	36.000,00	**23.291,85**	**0**	**0,00**	**23.291,85**

FIRMAS AUTORIZADAS

MAXIMA AUTORIDAD O DELEGADO

JEFE DE LA UNIDAD ADMINISTRATIVA

ANEXO 1

INFORMACION CONSOLIDADA DE INGRESOS
(En Bolívares)

DENOMINACIÓN DEL ENTE: ACADEMIA DE CIENCIAS POLÍTICAS Y SOCIALES — FECHA
ORGANO/ENTE EMISOR DE LOS INGRESOS: MINISTERIO DEL PODER POPULAR PARA LA EDUCACIÓN — 30/11/2013
PRESUPUESTO: 2013

FUENTE DE FINANCIAMIENTO	MONTO				
	DEVENGADO	RECAUDADO			
		RECURSOS	TRANSFERENCIAS	OTROS	TOTAL
					0,00
TRANSFERENCIAS	3.027.642,38		3.027.642,38	0,00	3.027.642,38
INTERESES	0,00	0,00			0,00
INGRESOS DE CAPITAL (DEPRECIACIÓN)	36.000,00	23.291,85			23.291,85
DISMINUCIÓN DE CAJA	0,00	0,00			0,00
					0,00
					0,00
					0,00
					0,00
					0,00
					0,00
					0,00
					0,00
TOTAL	**3.063.642,38**	**23.291,85**	**3.027.642,38**	**0,00**	**3.050.934,23**

FIRMAS AUTORIZADAS

MAXIMA AUTORIDAD O DELEGADO

JEFE DE LA UNIDAD ADMINISTRATIVA

ANEXO 2

CODIGO DEL ENTE: A0136
DENOMINACIÓN DEL ENTE: ACADEMIA DE CIENCIAS POLÍTICAS Y SOCIALES
ORGANO/ENTE EMISOR DE LOS INGRESOS: MINISTERIO DEL PODER POPULAR PARA LA EDUCACIÓN
UNIDAD EJECUTORA O RESPONSABLE:

FECHA: 30 | 11 | 13

TRMESTRE I: ENERO - MARZO

EJECUCION FINANCIERA TRIMESTRAL DEL PRESUPUESTO DE GASTOS
(En Bolívares)

(2) PARTIDA	DENOMINACIÓN (3)	PRESUPUESTO ANUAL (4)	PROGRAMADO	(6) EJECUTADO			% COMPROMETIDO (7)	% CAUSADO (8)	% PAGADO (9)	DISPONIBILIDAD PRESUPUESTARIA	
				COMPROMISO	CAUSADO	PAGADO				TRIMESTRE ANTERIOR	A LA FECHA
401	GASTOS DE PERSONAL	1.657.129,00	285.750,00		254.259,92	254.259,92	0,00	88,98	88,98	0,00	31.490,08
402	MATERIALES, SUMINISTROS Y MERCANCÍAS	143.056,00	37.050,00		16.222,46	16.222,46		43,79	43,79	0,00	20.827,54
403	SERVICIOS NO PERSONALES	1.033.040,00	252.460,00		60.509,20	60.509,20		23,97	23,97	0,00	191.950,80
404	ACTIVOS REALES	92.000,00	22.000,00		8.882,00	8.882,00		40,37	40,37	0,00	13.118,00
407	TRANSFERENCIAS A PERSONAS	0,00	0,00		0,00	0,00		0,00	0,00	0,00	0,00
408	OTROS GASTOS (DEPRECIACION ACTIVOS)	36.000,00	9.000,00		5.447,25	5.447,25		60,53	60,53	0,00	3.552,75
(11)	TOTALES	2.961.225,00	606.260,00	0,00	345.320,83	345.320,83		56,96	56,96	0,00	260.939,17

ANEXO 3

CODIGO DEL ENTE: A0136
DENOMINACIÓN DEL ENTE: ACADEMIA DE CIENCIAS POLÍTICAS Y SOCIALES
ORGANO/ENTE EMISOR DE LOS INGRESOS: MINISTERIO DEL PODER POPULAR PARA LA EDUCACIÓN
UNIDAD EJECUTORA O RESPONSABLE:

FECHA 30 | 11 | 13

TRIMESTRE II: ABRIL - JUNIO

EJECUCION FINANCIERA TRIMESTRAL DEL PRESUPUESTO DE GASTOS
(En Bolívares)

(2) PARTIDA	DENOMINACIÓN (3)	PRESUPUESTO ANUAL (4)	PROGRAMADO	(6) EJECUTADO			% COMPROMETIDO (7)	% CAUSADO (8)	% PAGADO (9)	DISPONIBILIDAD PRESUPUESTARIA	
				COMPROMISO	CAUSADO	PAGADO				TRIMESTRE ANTERIOR	A LA FECHA
401	GASTOS DE PERSONAL	1.657.129,00	497.994,00		289.608,72	289.608,72		58,16	58,16	31.490,08	239.875,36
402	MATERIALES, SUMINISTROS Y MERCANCÍAS	143.056,00	37.050,00		20.015,09	20.015,09		54,02	54,02	20.827,54	37.862,45
403	SERVICIOS NO PERSONALES	1.033.040,00	362.460,00		349.587,64	349.587,64		96,45	96,45	191.950,80	204.823,16
404	ACTIVOS REALES	92.000,00	32.000,00		43.264,00	43.264,00		0,00	0,00	13.118,00	1.854,00
407	TTANSFERENCIAS A PERSONAS	0,00	0,00		0,00			0,00	0,00	0,00	0,00
408	OTROS GASTOS (DEPRECIACION ACTIVOS)	36.000,00	9.000,00		5.447,25	5.447,25		60,53	60,53	3.552,75	7.105,50
(11)	TOTALES	2.961.225,00	938.504,00	0,00	707.922,70	707.922,70		75,43	75,43	260.939,17	491.520,47

ANEXO 3

CODIGO DEL ENTE: A0136
DENOMINACIÓN DEL ENTE: ACADEMIA DE CIENCIAS POLÍTICAS Y SOCIALES
ORGANO/ENTE EMISOR DE LOS INGRESOS: MINISTERIO DEL PODER POPULAR PARA LA EDUCACIÓN
UNIDAD EJECUTORA O RESPONSABLE:

FECHA 30 | 11 | 13

TRIMESTRE III: JULIO - SEPTIEMBRE

EJECUCION FINANCIERA TRIMESTRAL DEL PRESUPUESTO DE GASTOS
(En Bolívares)

(2) PARTIDA	DENOMINACIÓN (3)	PRESUPUESTO ANUAL (4)	PROGRAMADO	(6) EJECUTADO			% COMPROMETIDO (7)	% CAUSADO (8)	% PAGADO (9)	DISPONIBILIDAD PRESUPUESTARIA	
				COMPROMISO	CAUSADO	PAGADO				TRIMESTRE ANTERIOR	A LA FECHA
401	GASTOS DE PERSONAL	1.720.500,00	407.826,00		526.319,11	526.319,11		129,05	129,05	239.875,36	121.382,25
402	MATERIALES, SUMINISTROS Y MERCANCÍAS	143.056,00	34.900,00		43.948,58	43.948,58		125,93	125,93	37.862,45	28.813,87
403	SERVICIOS NO PERSONALES	1.033.040,00	207.460,00		201.910,35	201.910,35		97,32	97,32	204.823,16	210.372,81
404	ACTIVOS REALES	92.000,00	26.000,00		26.208,00	26.208,00		100,80	100,80	1.854,00	1.646,00
407	TRANSFERENCIAS A PERSONAS		0,00		0,00			0,00	0,00	0,00	0,00
408	OTROS GASTOS (DEPRECIACION ACTIVOS)	36.000,00	9.000,00		6.950,10	6.950,10		77,22	77,22	7.105,50	9.155,40
(11)	TOTALES	3.024.596,00	685.186,00	0,00	805.336,14	805.336,14		117,54	117,54	491.520,47	371.370,33

ANEXO 3

CODIGO DEL ENTE: A0136
DENOMINACIÓN DEL ENTE: ACADEMIA DE CIENCIAS POLÍTICAS Y SOCIALES
ORGANO/ENTE EMISOR DE LOS INGRESOS: MINISTERIO DEL PODER POPULAR PARA LA EDUCACIÓN
UNIDAD EJECUTORA O RESPONSABLE:

FECHA 30 | 11 | 13

TRIMESTRE IV: OCTUBRE - DICIEMBRE

EJECUCION FINANCIERA TRIMESTRAL DEL PRESUPUESTO DE GASTOS
(En Bolívares)

(2) PARTIDA	DENOMINACIÓN (3)	PRESUPUESTO ANUAL (4)	PROGRAMADO	(6) EJECUTADO			% COMPROMETIDO (7)	% CAUSADO (8)	% PAGADO (9)	DISPONIBILIDAD PRESUPUESTARIA	
				COMPROMISO	CAUSADO	PAGADO				TRIMESTRE ANTERIOR	A LA FECHA
401	GASTOS DE PERSONAL	1.759.546,38	567.977,00		689.212,25	689.212,25		121,35	121,35	121.382,25	147,00
402	MATERIALES, SUMINISTROS Y MERCANCÍAS	143.056,00	34.056,00		62.313,87	62.313,87		182,97	182,97	28.813,87	556,00
403	SERVICIOS NO PERSONALES	1.033.040,00	210.660,00		420.492,81	420.492,81		199,61	199,61	210.372,81	540,00
404	ACTIVOS REALES	92.000,00	12.000,00		11.000,00	11.000,00		100,00	100,00	1.646,00	2.646,00
407	TTANSFERENCIAS A PERSONAS	0,00	0,00		0,00	0,00		0,00	0,00	0,00	0,00
408	OTROS GASTOS (DEPRECIACION ACTIVOS)	36.000,00	9.000,00		5.447,25	5.447,25		60,53	60,53	9.155,40	12.708,15
411	DISMINUCIÓN DE PASIVOS	0,00								0,00	0,00
(11)	TOTALES	3.063.642,38	833.693,00	0,00	1.188.466,18	1.188.466,18		142,55	142,55	371.370,33	16.597,15

ANEXO 3

(1)
CODIGO DEL ENTE: A0136
DENOMINACIÓN DEL ENTE: ACADEMIA DE CIENCIAS POLÍTICAS Y SOCIALES
ÓRGANO DE ADSCRIPCIÓN: MINISTERIO DE EDUCACIÓN Y DEPORTES
UNIDAD EJECUTORA O RESPONSABLE: TESORERÍA

FECHA
30 | 11 | 13

EJECUCION FINANCIERA CONSOLIDADA DEL PRESUPUESTO DE GASTOS
(En Bolívares)

(2) PARTIDA	DENOMINACIÓN (3)	PRESUPUESTO ANUAL (4)	(6) EJECUTADO			% COMPROMETIDO (7)	% CAUSADO (8)	% PAGADO (9)
			COMPROMISO	CAUSADO	PAGADO			
401	GASTOS DE PERSONAL	1.759.546,38		1.759.400,00	1.759.400,00		99,99	99,99
402	MATERIALES, SUMINISTROS Y MERC.	143.056,00		142.500,00	142.500,00		99,61	99,61
403	SERVICIOS NO PERSONALES	1.033.040,00		1.032.500,00	1.032.500,00		99,95	99,95
404	ACTIVOS REALES	92.000,00		89.354,00	89.354,00		97,12	97,12
408	OTROS GASTOS (DEPREC. ACTIVOS)	36.000,00		23.291,85	23.291,85		64,70	64,70
411	DISMINUCIÓN DE PASIVOS							
(10)	TOTALES	3.063.642,38	0,00	3.047.045,85	3.047.045,85		99,46	99,46

ANEXO 4 ANEXO 4

(1)
CODIGO DEL ENTE: A0136
DENOMINACIÓN DEL ENTE: ACADEMIA DE CIENCIAS POLÍTICAS Y SOCIALES
ÓRGANO DE ADSCRIPCIÓN: MINISTERIO DE EDUCACIÓN Y DEPORTES

FECHA 30 | 11 | 13

PROYECTO: 116.864 DIFUSIÓN DEL CONOCIMIENTO DE LAS CIENCIAS JURÍDICAS

UNIDAD EJECUTORA O RESPONSABLE:

EJECUCION FINANCIERA POR PROYECTO
(En Bolívares)

(2) PARTIDA	DENOMINACIÓN (3)	PRESUPUESTO ANUAL (4)	(6) EJECUTADO			% COMPROMETIDO (7)	% CAUSADO (8)	% PAGADO (9)
			COMPROMISO	CAUSADO	PAGADO			
401	GASTOS DE PERSONAL	1.049.754,14		1.049.700,00	1.049.700,00		99,99	99,99
402	MATERIALES, SUMINISTROS Y MERC.	0,00		0,00	0,00			
403	SERVICIOS NO PERSONALES	766.000,00		765.500,00	765.500,00		99,93	99,93
404	ACTIVOS REALES	44.000,00		43.566,00	43.566,00			
408	OTROS GASTOS (DEPREC. ACTIVOS)	0,00						
411	DISMINUCIÓN DE PASIVOS	0						
(10)	TOTALES	1.859.754,14	0,00	1.858.766,00	1.858.766,00		99,95	99,95

ANEXO 5

(1)
CODIGO DEL ENTE: A0136
DENOMINACIÓN DEL ENTE: ACADEMIA DE CIENCIAS POLÍTICAS Y SOCIALES
ÓRGANO DE ADSCRIPCIÓN: MINISTERIO DE EDUCACIÓN Y DEPORTES

30 11 13

EJECUCION FINANCIERA CONSOLIDADA DE LOS PROYECTOS

(En Bolívares)

(2) PARTIDA	DENOMINACIÓN (3)	PRESUPUESTO ANUAL (4)	(6) EJECUTADO			% COMPROMETIDO (7)	% CAUSADO (8)	% PAGADO (9)
			COMPROMISO	CAUSADO	PAGADO			
401	GASTOS DE PERSONAL	1.049.754,14		1.049.700,00	1.049.700,00			
402	MATERIALES, SUMINISTROS Y MERC.	0,00		0,00	0,00		0,00	0,00
403	SERVICIOS NO PERSONALES	766.000,00		765.500,00	765.500,00		99,93	99,93
404	ACTIVOS REALES	44.000,00		43.566,00	43.566,00		0,00	0,00
(10)	TOTALES	1.859.754,14	0,00	1.858.766,00	1.858.766,00		99,95	99,95

ANEXO 6

(1)
PARTIDA
DENOMINACIÓN DEL ENTE: ACADEMIA DE CIENCIAS POLÍTICAS Y SOCIALES
ÓRGANO DE ADSCRIPCIÓN: MINISTERIO DE EDUCACIÓN Y DEPORTES
ACCIÓN CENTRALIZADA DIRECCIÓN Y COORDINACIÓN DE LOS GASTOS DE LOS TRABAJADORES Y TRABAJADORAS

UNIDAD EJECUTORA O RESPONSABLE: TESORERÍA

FECHA 30 11 13

EJECUCION FINANCIERA DE LA ACCIÓN CENTRALIZADA
(En Bolívares)

(2) PARTIDA	DENOMINACIÓN (3)	PRESUPUESTO ANUAL (4)	(6) EJECUTADO			% COMPROMETIDO (7)	% CAUSADO (8)	% PAGADO (9)
			COMPROMIS	CAUSADO	PAGADO			
401	GASTOS DE PERSONAL	709.792,24		709.700,00	709.700,00		99,99	99,99
402	MATERIALES, SUMINISTROS Y MERC.			0,00				
403	SERVICIOS NO PERSONALES			0,00				
404	ACTIVOS REALES			0,00				
408	OTROS GASTOS (DEPREC. ACTIVOS)			0,00				
411	DISMINUCIÓN DE PASIVOS							
(10)	TOTALES	709.792,24	0,00	709.700,00	709.700,00		99,99	99,99

ANEXO 7

(1)

ÓRGANO DE ADSCRIPCIÓN: MINISTERIO DE EDUCACIÓN Y DEPORTES
ACCIÓN CENTRALIZADA GESTIÓN ADMINISTRATIVA
UNIDAD EJECUTORA O RESPONSABLE: TESORERÍA

FECHA 30 11 13

EJECUCION FINANCIERA DE LA ACCIÓN CENTRALIZADA
(En Bolívares)

(2) PARTIDA	DENOMINACIÓN (3)	PRESUPUESTO ANUAL (4)	(6) EJECUTADO			% COMPROMETIDO (7)	% CAUSADO (8)	% PAGADO (9)
			COMPROMISO	CAUSADO	PAGADO			
401	GASTOS DE PERSONAL							
402	MATERIALES, SUMINISTROS Y MERC.	143.056,00		142.500,00	142.500,00		99,61	99,61
403	SERVICIOS NO PERSONALES	267.040,00		267.000,00	267.000,00		99,99	99,99
404	ACTIVOS REALES	48.000,00		45.788,00	45.788,00		95,39	95,39
408	OTROS GASTOS (DEPREC. ACTIVOS)	36.000,00		23.291,85	23.291,85		64,70	64,70
411	DISMINUCIÓN DE PASIVOS							
(10)	**TOTALES**	494.096,00	0,00	478.579,85	478.579,85		96,86	96,86

ANEXO 8

(1)
ÓRGANO DE ADSCRIPCIÓN: MINISTERIO DE EDUCACIÓN Y DEPORTES

UNIDAD EJECUTORA O RESPONSABLE: TESORERÍA

FECHA 30 11 13

EJECUCION FINANCIERA CONSOLIDADA DE LAS ACCIONES CENTRALIZADAS
(En Bolívares)

(2) PARTIDA	DENOMINACIÓN (3)	PRESUPUESTO ANUAL (4)	CAUSADO	PAGADO	% COMPROMETIDO (7)	% CAUSADO (8)	% PAGADO (9)
401	GASTOS DE PERSONAL	709.792,24	709.700,00	709.700,00		99,99	99,99
402	MATERIALES, SUMINISTROS Y MERC.	143.056,00	142.500,00	142.500,00		99,61	99,61
403	SERVICIOS NO PERSONALES	267.040,00	267.000,00	267.000,00		99,99	99,99
404	ACTIVOS REALES	48.000,00	45.788,00	45.788,00		95,39	95,39
408	OTROS GASTOS (DEPREC. ACTIVOS)	36.000,00	23.291,85	23.291,85		64,70	64,70
411	DISMINUCIÓN DE PASIVOS						
(10)	TOTALES	1.203.888,24	1.188.279,85	1.188.279,85		98,70	98,70

ANEXO 11

ACADEMIA DE LA INGENIERÍA Y EL HÁBITAT

ACADEMIA DE LA INGENIERÍA Y EL HÁBITAT

NATURALEZA DEL ÓRGANO

La Academia Nacional de la Ingeniería y el Hábitat fue creada por Ley publicada en la Gaceta Oficial de la República de Venezuela Nº 5.263 Extraordinario de fecha 17 de septiembre de 1999, como una Corporación de carácter público, con personalidad jurídica y patrimonio independiente al Fisco Nacional. La integran 35 Individuos de Número, hasta 66 Miembros Correspondientes Nacionales, Miembros Correspondientes Extranjeros y cuatro Miembros Honorarios. La Academia tiene por finalidad contribuir al desarrollo de la ciencia, la tecnología y las artes vinculadas con las disciplinas de la ingeniería y el hábitat.

RÉGIMEN JURÍDICO APLICABLE

La Academia Nacional de la Ingeniería y el Hábitat es una instancia con personalidad jurídica de Derecho Público sometida a un régimen preponderantemente iuspublicista, que encuadra en la estructura del Estado (orgánica y funcionalmente), por estar inserta en el aparato público y desarrolla actividades públicas, aún cuando no son parte de los Poderes Públicos (Sentencia de la Sala Constitucional del Tribunal Supremo de Justicia, de fecha 23 de octubre de 2007, Expediente N° 04-1961).

RECURSOS TRANSFERIDOS E INGRESOS DEVENGADOS

Categorías Presupuestarias							Totales
Categorías Presupuestarias			Fuentes de Financiamiento				
Acción Centralizada Presupuesto Modificado al 31-12-2013	Proyectos Presupuesto Modificado al 31-12-2013	Total	Ingresos Ordinarios	Otros	Total	Otros Ingresos	
1	2	3=(1+2)	4	5	6=(4+5)	7	8=(6+7)
435.497,00	677.631,00	1.113.128,00	1.042.179,00	70.949,00	1.113.128,00	18.400,00	1.131.528,00

EXPO*SICIÓN DE MOTIVOS*

El presupuesto de la Academia Nacional de la Ingeniería y el Hábitat, para el ejercicio económico financiero del año 2013, fue formulado por un monto de Bs. 1.060.579, de acuerdo a los siguientes detalles: aporte del Ejecutivo Nacional, a través del Ministerio del Poder Popular para la Educación; por un monto de Bs. 1.042.179, y Recursos de Capital (Depreciación) por Bs. 18.400.

Durante el ejercicio fiscal de 2013, mediante Decreto Nº del Ejecutivo Nacional de fecha xx/11/2013, la Academia recibió un crédito adicional por Bs. , reconociendo la incidencia salarial en gastos de personal producto del incremento acordado por el Ejecutivo Nacional en el sueldo mínimo nacional y en la escala de salarios de la Administración Pública Nacional. La aprobación de estos recursos fue publicada en las Gacetas Oficiales Nº de fecha xx/xx/2013 y Nº de fechas xx/xx/2013 y liquidado a la Academia durante el tercer trimestre del año 2012. En consecuencia, el presupuesto de la Academia Nacional de la Ingeniería y el Hábitat, para el ejercicio económico financiero del año 2013, fue reformulado hasta por un monto de Bs. , de acuerdo a los siguientes detalles: aporte del Ejecutivo Nacional, a través del Ministerio del Poder Popular para la Educación; por un monto de Bs. , y Recursos de Capital (Depreciación) por Bs. 18.400.

El presupuesto de gastos de la Academia fue ejecutado financieramente en un 98,88%, comprometiéndose el 1,12% restante y con una consecución de metas evaluada dentro de lo esperado. A continuación, se describen los puntos, metas y actividades más resaltantes a nivel de acciones centralizadas y proyectos:

La Gestión Administrativa cumplió la meta en un 100%, representada en la realización de gestiones administrativas y de control para garantizar el funcionamiento de la Academia y el desarrollo de sus proyectos, y la realización de reuniones de Juntas Directivas y Ordinarias para dictar lineamientos relacionados con el control de gestión, ejecución presupuestaria, formulación de presupuesto y plan operativo, lo que significa la remisión de 48 reuniones; así como la elaboración de informes de ejecución y gestión administrativa con la remisión de 15 documentos (Presupuesto, Ejecución, Plan Operativo, Cronogramas de Desembolsos, Memoria y Cuenta). Esto en cuanto a las metas programadas; mientras que en el caso de la ejecución presupuestaria, representó un 100% de lo programado.

En cuanto a la ejecución financiera del proyecto "Promoción, Desarrollo y Divulgación del Conocimiento en las Áreas de la Ingeniería y el Hábitat"; se ejecutó un 98,88% del presupuesto, con una ejecución física del Proyecto del 99,64% a través de las siguientes acciones específicas:

Mediante la realización de eventos científicos y el otorgamiento del Premio Nacional de la Academia y realización del concurso, edición 2013, beneficiando aproximadamente a 1.050 usuarios femeninos y a 1.130 usuarios masculinos.

Con la Sistematización del Centro de Documentación e Información de la Academia con el uso y continuación del acondicionamiento de la biblioteca con la dotación de nuevos equipos que permitieron: 1) acopiar, clasificar, codificar y registrar los títulos que ingresan al Centro de Documentación de Ciencia y Tecnología; y 2) automatizar e incorporar a la Web los documentos ingresados al Centro de Documentación, logro representado por 1.000 documentos automatizados en la Web. Consultar en el portal de la Academia: Listado Material en Digital biblioteca de la Academia. http://www.acading.org.ve/info/biblioteca/index.php.

Continuación del proyecto de Estudios y Publicaciones Técnicas sobre Ingeniería y el Hábitat, con la contratación de personal especializado para su funcionamiento. Se ejecutó, entre proyectos de investigación, publicación de boletines de la Academia, noticieros técnicos y estudios científicos, un total de 32 estudios.

ORGANISMO: ACADEMIA NACIONAL DE LA INGENIERÍA Y EL HÁBITAT
BALANCE GENERAL
PARA LOS AÑOS TERMINADOS AL 31/12/2013 Y 31/12/2012
(En Bolívares)

DENOMINACIÓN	2013 (a)	2012 (b)	VARIACIÓN ABSOLUTA (c= a-b)	VARIACIÓN RELATIVA (d=c/b)
ACTIVO	**224.151**	**157.576**	**66.575**	**42,25**
ACTIVO CIRCULANTE	**72.844**	**79.869**	**-7.025**	**-8,80**
- Activo Disponible	57.202	64.227	-7.025	-10,94
Caja	0	0	0	
Bancos Privados	57.202	64.227	-7.025	-10,94
			0	
- Activo Exigible	**15.642**	**15.642**	**0**	0,00
Otras Cuentas por Cobrar a Corto Plazo	15.642	15.642	0	0,00
ACTIVO NO CIRCULANTE	**151.307**	**77.707**	**73.600**	94,71
- Propiedad Planta y Equipo	272.311	180.311	92.000	51,02
Menos: Depreciación y Amortización Acumulada	121.004	102.604	18.400	17,93
- Propiedad Planta y Equipo Neto	151.307	77.707	73.600	94,71
PASIVO	**88.547**	**95.572**	**-7.025**	-7,35
PASIVO CIRCULANTE	88.547	95.572	-7.025	-7,35
- Cuentas a Pagar a Corto Plazo	22.790	22.790	0	0,00
- Otros Pasivos Circulantes	31.314	49.945	-18.631	-37,30
- Provisiones				
Provisiones Para Beneficios Sociales	34.443	22.837	11.606	50,82
PATRIMONIO	**135.604**	**62.004**	**73.600**	118,70
SUPERAVIT NO DISTRIBUIDO - DEFICIT ACUMULADO	135.604	62.004	73.600	118,70
- Resultado Acumulados de Ejercicios Anteriores	62.004	35.858	26.146	72,92
- Resultado del Ejercicio	73.600	26.146	47.454	181,50
PASIVO + PATRIMONIO	**224.151**	**157.576**	**66.575**	**42,25**

ANEXO 6

ORGANISMO: ACADEMIA NACIONAL DE LA INGENIERÍA Y EL HÁBITAT
ESTADO DE RESULTADOS
PARA LOS AÑOS TERMINADOS AL 31/12/2013 Y 31/12/2012
(En Bolívares)

DENOMINACIÓN	2013 (a)	2012 (b)	VARIACIÓN	
			ABSOLUTA (c=a-b)	RELATIVA (d=c/b*100)
1. Ingresos Corrientes	**1.113.128**	**868.285**	**244.843**	**28,20**
a. Transferencias y Donaciones Corrientes	1.113.128	868.285	244.843	28,20
De la República	1.113.128	868.285	244.843	28,20
2. Gastos Corrientes	**1.039.528**	**842.139**	**197.389**	**23,44**
a. Gastos de Consumo	1.005.406	818.735	186.671	22,80
- Gastos de Personal	603.646	538.080	65.566	12,19
- Materiales, Suministros y Mercancias	93.000	60.247	32.753	54,36
- Servicios no Personales	308.760	220.408	88.352	40,09
Otros Gastos	18.400	9.404	8.996	95,66
Depreciación	18.400	9.404	8.996	95,66
b. Otros Gastos Corrientes	15.722	14.000	1.722	0,00
- Transferencias y Donaciones				
Transferencias Corrientes Internas al Sector Público	15.722	14.000	1.722	12,30
3. Resultado del Ejercicio (3 = 1 - 2)	**73.600**	**26.146**	**47.454**	**181,50**

ANEXO 7

ORGANISMO: ACADEMIA NACIONAL DE LA INGENIERÍA Y EL HÁBITAT
ESTADO DE FLUJO DE EFECTIVO
PARA LOS AÑOS TERMINADOS AL 31/12/2013 Y AL 31/12/2012
(En Bolívares)

DENOMINACIÓN	2013	2012
Flujo de Efectivo Proveniente de Actividades Operativas:		
Utilidad (Pérdida) Neta del Ejercicio	**73.600**	**26.146**
Ajustes para conciliar la Utilidad (Pérdida) Neta y el Efectivo Neto		
Provisto por Actividades Operativas:		
Depreciación	18.400	9.404
Cambios Netos en Operaciones de Activos y Pasivos:		
Aumento (Disminuciones) Cuentas por Pagar a Corto Plazo	0	-911
Aumento (Disminuciones) Otros Pasivos Circulantes	-18.631	13.249
Aumento (Disminuciones) Provisión para Beneficios Sociales	11.606	4.007
Efectivo Neto Provisto (Aplicado) por Actividades Operativas	**84.975**	**51.895**
Flujo de Efectivo Provenientes de Actividades de Inversión		
Adquisición de Activos Fijos	-92.000	-32.726
Efectivo Neto Usado en Actividades de Inversión	**-92.000**	**-32.726**
Aumento Neto en Efectivo y Equivalentes de Efectivo	**-7.025**	**19.169**
Efectivo y Equivalente de Efectivo al Inicio del Ejercicio	**64.227**	**45.058**
Efectivo y Equivalente de Efectivo al Cierre del Ejercicio	**57.202**	**64.227**

ANEXO 8

ORGANISMO: ACADEMIA NACIONAL DE LA INGENIERÍA Y EL HÁBITAT
ESTADO DE MOVIMIENTO DE LAS CUENTAS DE PATRIMONIO
Al 31 DE DICIEMBRE DE 2013
(En Bolívares)

	Resultados acumulados	*Total Patrimonio*
SALDO al 31 de diciembre de 2012	62.004	62.004
Resultado del período	73.600	73.600
Superávit por donación	0	0
Ajustes de ejercicio anteriores	0	0
SALDO al 31 de diciembre de 2013	135.604	135.604

ANEXO 9

INFORMACIÓN TRIMESTRAL DE INGRESOS

(En Bolívares)

1. DENOMINACIÓN DEL ENTE: ACADEMIA NACIONAL DE LA INGENIERÍA Y EL HÁBITAT
2. ORGANO/ENTE EMISOR DE LOS RECURSOS: MINISTERIO DEL PODER POPULAR PARA LA EDUCACIÓN
3. PRESUPUESTO: 2013 FECHA: 16/12/2013
4. FUENTE DE FINANCIAMIENTO: RECURSOS ORDINARIOS

5. TRIMESTRES	6. MONTO				
	DEVENGADO	RECAUDADO			
		RECURSOS	TRANSFERENCIAS	OTROS	TOTAL
					0
ENERO - MARZO	225.274	4.600	225.274	0	229.874
ABRIL - JUNIO	241.274	4.600	241.274	0	245.874
JULIO - SEPTIEMBRE	287.435	4.600	287.435	0	292.035
OCTUBRE - DICIEMBRE	359.145	4.600	359.145	0	363.745
6. TOTAL	1.113.128	18.400	1.113.128	0	1.131.528

7. FIRMAS AUTORIZADAS

MAXIMA AUTORIDAD O DELEGADO

JEFE DE LA UNIDAD ADMINISTRATIVA

ANEXO 1

INFORMACIÓN CONSOLIDADA DE INGRESOS

(En Bolívares)

1. DENOMINACIÓN DEL ENTE: ACADEMIA NACIONAL DE LA INGENIERÍA Y EL HÁBITAT
2. ORGANO/ENTE EMISOR DE LOS RECURSOS: MINISTERIO DEL PODER POPULAR PARA LA EDUCACIÓN
3. PRESUPUESTO: 2013 FECHA: 16/12/2013
4. FUENTE DEFINANCIAMIENTO: RECURSOS ORDINARIOS

4. FUENTES DE FINANCIAMIENTO	5. MONTO				
	DEVENGADO	RECAUDADO			
		RECURSOS	TRANSFERENCIAS	OTROS	TOTAL
TRANSFERENCIAS RECIBIDAS DEL MINISTERIO DEL PODER POPULAR PARA LA EDUCACIÓN	1.113.128	0	1.113.128	0	1.113.128
INCREMENTO DEPRECIACIÓN ACUMULADA	18.400	18.400	0	0	18.400
6. TOTAL	**1.131.528**	**18.400**	**1.113.128**	**0**	**1.131.528**

7. FIRMAS AUTORIZADAS

MAXIMA AUTORIDAD O DELEGADO

JEFE DE LA UNIDAD ADMINISTRATIVA

ANEXO 2

(1)
CÓDIGO DEL ENTE: A0911
DENOMINACIÓN: ACADEMIA NACIONAL DE LA INGENIERÍA Y EL HÁBITAT
ÓRGANO DE ADSCRIPCIÓN: MINISTERIO DEL PODER POPULAR PARA LA EDUCACIÓN
UNIDAD EJECUTORA O RESPONSABLE: TESORERÍA
TRIMESTRE: ENERO - MARZO 2013

FECHA: 16/12/2013

EJECUCIÓN FINANCIERA TRIMESTRAL DEL PRESUPUESTO DE GASTOS
(En Bolívares)

(2)				(6) EJECUTADO					(10) DISPONIBILIDAD PRESUPUESTARIA		
PARTIDA	DENOMINACIÓN (3)	PRESUPUESTO ANUAL (4)	PROGRAMADO (5)	COMPROMISO	CAUSADO	PAGADO	% COMPROMETIDO (7)	% CAUSADO (8)	% PAGADO (9)	TRIMESTRE ANTERIOR	A LA FECHA
401	GASTOS DE PERSONAL	532.697	105.048	114.717	114.717	114.717	109	109	109	0	417.980
402	MATERIALES Y SUMINISTROS	93.000	23.250	23.252	23.252	23.252	100	100	100	0	69.748
403	SERVICIOS NO PERSONALES	308.760	77.976	73.073	73.073	73.073	94	94	94	0	235.687
404	ACTIVOS REALES	92.000	19.000	0	0	0	0	0	0	0	92.000
407	TRANSFERENCIAS	15.722	0	0	0	0	0	0	0	0	15.722
408	OTROS GASTOS	18.400	4.600	4.600	4.600	4.600	100	100	100	0	13.800
(11)	TOTALES	1.060.579	229.874	215.642	215.642	215.642	94	94	94	0	844.937

ANEXO 3

(1)
CÓDIGO DEL ENTE: A0911
DENOMINACIÓN: ACADEMIA NACIONAL DE LA INGENIERÍA Y EL HÁBITAT
ÓRGANO DE ADSCRIPCIÓN: MINISTERIO DEL PODER POPULAR PARA LA EDUCACIÓN
UNIDAD EJECUTORA O RESPONSABLE: TESORERÍA
TRIMESTRE: ABRIL - JUNIO 2013

FECHA: 16/12/2013

EJECUCIÓN FINANCIERA TRIMESTRAL DEL PRESUPUESTO DE GASTOS
(En Bolívares)

(2)				(6) EJECUTADO						(10) DISPONIBILIDAD PRESUPUESTARIA		
PARTIDA	DENOMINACIÓN (3)	PRESUPUESTO ANUAL (4)	PROGRAMADO (5)	COMPROMISO	CAUSADO	PAGADO	% COMPROMETIDO (7)	% CAUSADO (8)	% PAGADO (9)	TRIMESTRE ANTERIOR	A LA FECHA
401	GASTOS DE PERSONAL	532.697	105.048	145.334	145.334	145.334	138	138	138	417.980	272.646
402	MATERIALES Y SUMINISTROS	93.000	23.250	16.013	16.013	16.013	69	69	69	69.748	53.735
403	SERVICIOS NO PERSONALES	308.760	77.976	74.860	74.860	74.860	96	96	96	235.687	160.827
404	ACTIVOS REALES	92.000	35.000	23.008	23.008	23.008	66	66	66	92.000	68.992
407	TRANSFERENCIAS	15.722	0	0	0	0	0	0	0	15.722	15.722
408	OTROS GASTOS	18.400	4.600	4.600	4.600	4.600	100	100	100	13.800	9.200
(11)	TOTALES	1.060.579	245.874	263.815	263.815	263.815	107	107	107	844.937	581.122

ANEXO 3

(1)
CÓDIGO DEL ENTE: A0911
DENOMINACIÓN: ACADEMIA NACIONAL DE LA INGENIERÍA Y EL HÁBITAT
ÓRGANO DE ADSCRIPCIÓN: MINISTERIO DEL PODER POPULAR PARA LA EDUCACIÓN
UNIDAD EJECUTORA O RESPONSABLE: TESORERÍA
TRIMESTRE: JULIO - SEPTIEMBRE 2013

FECHA: 16/12/2013

EJECUCIÓN FINANCIERA TRIMESTRAL DEL PRESUPUESTO DE GASTOS
(En Bolívares)

(2)				(6) EJECUTADO						(10) DISPONIBILIDAD PRESUPUESTARIA		
PARTIDA	DENOMINACIÓN (3)	PRESUPUESTO ANUAL (4)	PROGRAMADO (5)	COMPROMISO	CAUSADO	PAGADO	% COMPROMETIDO (7)	% CAUSADO (8)	% PAGADO (9)	TRIMESTRE ANTERIOR	A LA FECHA
401	GASTOS DE PERSONAL	556.511	167.209	180.533	180.533	180.533	108	108	108	296.460	115.927
402	MATERIALES Y SUMINISTROS	93.000	23.250	25.024	25.024	25.024	108	108	108	53.735	28.711
403	SERVICIOS NO PERSONALES	308.760	77.976	88.457	88.457	88.457	113	113	113	160.827	72.370
404	ACTIVOS REALES	92.000	19.000	3.433	3.433	3.433	18	18	18	68.992	65.559
407	TRANSFERENCIAS	15.722	0	0	0	0	0	0	0	15.722	15.722
408	OTROS GASTOS	18.400	4.600	4.600	4.600	4.600	100	100	100	9.200	4.600
(11)	TOTALES	1.084.393	292.035	302.047	302.047	302.047	103	103	103	604.936	302.889

ANEXO 3

(1)
CÓDIGO DEL ENTE: A0911
DENOMINACIÓN: ACADEMIA NACIONAL DE LA INGENIERÌA Y EL HÀBITAT
ÓRGANO DE ADSCRIPCIÓN: MINISTERIO DEL PODER POPULAR PARA LA EDUCACIÓN
UNIDAD EJECUTORA O RESPONSABLE: TESORERÌA
TRIMESTRE: OCTUBRE - DICIEMBRE 2013

FECHA: 16/12/2013

EJECUCIÓN FINANCIERA TRIMESTRAL DEL PRESUPUESTO DE GASTOS
(En Bolívares)

(2)				(6) EJECUTADO						(10) DISPONIBILIDAD PRESUPUESTARIA		
PARTIDA	DENOMINACIÓN (3)	PRESUPUESTO ANUAL (4)	PROGRAMADO (5)	COMPROMISO	CAUSADO	PAGADO	% COMPROMETIDO (7)	% CAUSADO (8)	% PAGADO (9)	TRIMESTRE ANTERIOR	A LA FECHA
401	GASTOS DE PERSONAL	603.646	226.341	163.062	163.062	163.062	72	72	72	163.062	0
402	MATERIALES Y SUMINISTROS	93.000	23.250	28.711	28.711	28.711	123	123	123	28.711	0
403	SERVICIOS NO PERSONALES	308.760	74.832	72.370	72.370	72.370	97	97	97	72.370	0
404	ACTIVOS REALES	92.000	19.000	65.559	65.559,0	65.559,0	345	345	345	65.559	0
407	TRANSFERENCIAS	15.722	15.722	15.722	15.722	15.722	0	0	0	15.722	0
408	OTROS GASTOS	18.400	4.600	4.600	4.600	4.600	100	100	100	4.600	0
411	DISMINUCIÓN DE PASIVOS	0	0	0	0	0	0	0	0	0	0
(11)	TOTALES	1.131.528	363.745	350.024	350.024	350.024	96	96	96	350.024	0

ANEXO 3

(1)

CODIGO DEL ENTE: **A0911**

DENOMINACIÓN: ACADEMIA NACIONAL DE LA INGENIERÍA Y EL HÁBITAT FECHA: 16/12/2013

ÓRGANO DE ADSCRIPCIÓN: MINISTERIO DEL PODER POPULAR PARA LA EDUCACIÓN

PROYECTO O ACCIÓN CENTRALIZADA: PROYECTO No. 116.935: PROMOCIÓN, DESARROLLO Y DIVULGACIÓN DE LAS ÁREAS DE LA INGENIERÍA Y EL HÁBITAT

UNIDAD EJECUTORA O RESPONSABLE: TESORERÍA

EJECUCION FINANCIERA DE LOS PROYECTOS DEL ENTE
(En Bolívares)

(2) PARTIDA	DENOMINACIÓN (3)	PRESUPUESTO ANUAL (4)	(5) EJECUTADO			% COMPROMETIDO (6)	% CAUSADO (7)	%PAGADO (8)
			COMPROMISO	CAUSADO	PAGADO			
401	Gastos de Personal	351.149	351.149	351.149	351.149	100,00	100,00	100,00
402	Materiales y Suministros	36.000	36.000	36.000	36.000	100,00	100,00	100,00
403	Servicios no Personales	182.760	182.760	182.760	182.760	100,00	100,00	100,00
404	Activos Reales	92.000	92.000	92.000	92.000	100,00	100,00	100,00
407	Transferencias y Donaciones	15.722	15.722	15.722	15.722	100,00	100,00	100,00
(9)	**TOTALES**	**677.631**	**677.631**	**677.631**	**677.631**	**100,00**	**100,00**	**100,00**

ANEXO 4

(1)
CODIGO DEL ENTE: **A0911**
DENOMINACIÓN: ACADEMIA NACIONAL DE LA INGENIERÍA Y EL HÁBITAT FECHA: 16/12/2013
ÓRGANO DE ADSCRIPCIÓN: MINISTERIO DEL PODER POPULAR PARA LA EDUCACIÓN
PROYECTO O ACCIÓN CENTRALIZADA: ACCIÓN CENTRALIZADA 01: DIRECCIÓN Y COORDINACIÓN DE LOS GASTOS DE LOS TRABAJADORES
UNIDAD EJECUTORA O RESPONSABLE: TESORERÍA

EJECUCION FINANCIERA DE LA ACCIÓN CENTRALIZADA DEL ENTE
(En Bolívares)

(2) PARTIDA	DENOMINACIÓN (3)	PRESUPUESTO ANUAL (4)	(5) EJECUTADO			% COMPROMETIDO (6)	% CAUSADO (7)	%PAGADO (8)
			COMPROMISO	CAUSADO	PAGADO			
401	Gastos de Personal	252.497	252.497	252.497	252.497	100,00	100,00	100,00
(9)	TOTALES	252.497	252.497	252.497	252.497	100,00	100,00	100,00

ANEXO 5

(1)
CODIGO DEL ENTE: **A0911**
DENOMINACIÓN: ACADEMIA NACIONAL DE LA INGENIERÍA Y EL HÁBITAT FECHA: 16/12/2013
ÓRGANO DE ADSCRIPCIÓN: MINISTERIO DEL PODER POPULAR PARA LA EDUCACIÓN
PROYECTO O ACCIÓN CENTRALIZADA: ACCIÓN CENTRALIZADA 02: GESTIÓN ADMINISTRATIVA Apoyo institucional a las acciones especificas de los proyectos del organismo
UNIDAD EJECUTORA O RESPONSABLE: TESORERÍA

EJECUCION FINANCIERA DE LA ACCIÓN CENTRALIZADA DEL ENTE
(En Bolívares)

(2) PARTIDA	DENOMINACIÓN (3)	PRESUPUESTO ANUAL (4)	(5) EJECUTADO			% COMPROMETIDO (6)	% CAUSADO (7)	%PAGADO (8)
			COMPROMISO	CAUSADO	PAGADO			
402	Materiales y Suministros	57.000	57.000	57.000	57.000	100,00	100,00	100,00
403	Servicios no Personales	126.000	126.000	126.000	126.000	100,00	100,00	100,00
408	Otros Gastos	18.400	18.400	18.400	18.400	100,00	100,00	100,00
(9)	**TOTALES**	**201.400**	**201.400**	**201.400**	**201.400**	**100,00**	**100,00**	**100,00**

ANEXO 5

ACADEMIA NACIONAL DE CIENCIAS ECONÓMICAS

ACADEMIA DE CIENCIAS ECONÓMICAS

NATURALEZA DEL ÓRGANO

La Academia Nacional de Ciencias Económicas es una institución de carácter público, creada mediante Ley del Congreso de la República de Venezuela de fecha 10 de agosto de 1983, publicada en la Gaceta Oficial Nº 32.796 de fecha 24 de agosto de 1983, tutelada del Ministerio de Educación, con personalidad jurídica y patrimonio independiente al fisco nacional, con el objetivo de contribuir al desarrollo de las Ciencias Económicas y al estudio de la economía venezolana.

RÉGIMEN JURÍDICO APLICABLE

La Academia de Nacional Ciencias Económicas es una instancia con personalidad jurídica de Derecho Público sometida a un régimen preponderantemente iuspublicista, que encuadra en la estructura del Estado (orgánica y funcionalmente), por estar inserta en el aparato público y desarrolla actividades públicas, aún cuando no son parte de los Poderes Públicos (Sentencia de la Sala Constitucional del Tribunal Supremo de Justicia, de fecha 23 de octubre de 2007, Expediente N° 04-1961).

RECURSOS TRANSFERIDOS E INGRESOS DEVENGADOS

Categorías Presupuestarias							
Categorías Presupuestarias			Fuentes de Financiamiento				Totales
Acción Centralizada Presupuesto Modificado al 31-12-2013	Proyectos Presupuesto Modificado al 31-12-2013	Total	Ingresos Ordinarios	Otros	Total	Otros Ingresos	
1	2	3=(1+2)	4	5	6=(4+5)	7	8=(6+7)
505.396,00	491.290,00	996.686,00	883.505,00	113.181,00	996.686,00	6.936,00	1.003.622,00

ACADEMIA NACIONAL DE CIENCIAS ECONÓMICAS

EXPOSICIÓN DE MOTIVOS

El presupuesto de la Academia Nacional de Ciencias Económicas para el ejercicio Económico Financiero del año 2013, fue reformulado y su monto asciende a Un millón Tres Mil Seiscientos veintidós Bolívares (Bs. 1.003.622,00), de acuerdo a la siguiente distribución; Aporte del Ejecutivo Nacional a través del Ministerio del Poder Popular para la Educación; por un monto de Bs. 996.686,00, y Recursos de Capital (Depreciación) Bs. 6.936,00. Los ingresos de la información consolidada ascienden Bs. 1.004.146,00, siendo diferente al monto reformulado en Bs. 524,00, diferencia justificada de acuerdo a lo siguiente: Se estimo Bs. 6.936,00 para la depreciación, sin embargo el monto causado ascendió a Bs. 7.507,00, y la obtención de otros ingresos.

A continuación se presenta la distribución de los gastos ejecutados durante el ejercicio económico 2013:

GASTOS CORRIENTES Y DE CAPITAL	BOLIVARES
4.01 Gastos de Personal	913.394
4.02 Materiales, Suministros y Mercancías	38.307
4.03 Servicios no Personales	105.076
SUB-TOTAL	**1.056.777**
OTROS GASTOS Y APLICACIONES	
4.05 Activos Financieros	34.367
4.08 Otros Gastos	7.507
4.11 Disminución de Pasivos	14.309
SUB-TOTAL	**56.183**
TOTAL	**1.112.960**

El presupuesto de gastos de la Academia fue ejecutado por encima de lo programado. En el caso de los gastos de personal, se aumentaron los salarios mínimos, escala de sueldos y el tabulador para dar cumplimiento a los decretos 6.108-6.111 y 40.203 generando una serie de erogaciones que fueron financiados mediante un crédito adicional aprobado por el Ministerio del Poder Popular para la Educación. A continuación se describen los puntos más resaltantes a nivel de acciones centralizadas y proyectos.

★ Las acciones centralizadas presentaron una ejecución presupuestaria que supera a la programación en un 29,76%. En el caso de la Dirección y Coordinación de los Gastos de los Trabajadores y Trabajadoras experimento un aumento del 17,36% por encima de los presupuestado, mientras que las acciones vinculadas a las Publicaciones y Eventos de Difusión, se realizaron un total de 24 nominas lo cual corresponde al 100% de lo programado.

★ La Gestión Administrativa supero en Bs. 73.474,00 a lo programado, ocasionado principalmente por la partida 4.05 “Activos Financieros” y la 4.11 “Disminución de pasivos”. En cuanto a las metas, estas se vieron superadas en 10 documentos siendo un 77% del total programado lo que significa la remisión de 23 documentos (Presupuesto, Ejecución, Plan Operativo, Memoria y Cuenta, Reformulación).

– En cuanto a la ejecución del Proyecto Difusión del Conocimiento de las Ciencias Económicas, que tiene por objetivo la realización de Foros y Edición de Publicaciones mediante la publicación y divulgación 1.030 ejemplares, que a continuación se describen:

1. Los días difíciles “Dr. Luis Mata Mollejas", Autor ANCE 80 ejemplares
2. Comunicado a la Nación, Autor ANCE, 250 ejemplares
3. Revista "Nueva Economía Nro 36 Y 37 " Autor ANCE, 700 ejemplares

ANALISIS E INTREPRETACION DEL BALANCE GENERAL COMPARATIVO 31/12//2012 Y 31/12/2013

Activo

El rubro de Bancos disminuyo en Bs. 23.983,00 con respecto al año 2012, producto de la utilización de recursos del saldo de caja y bancos para financiar las erogaciones que permiten el normal funcionamiento de la corporación y con ello compensar el déficit presupuestario.

Pasivo

La cuenta más significativa, esta representada por un incremento de Bs. 19.987,00, correspondiente a Provisiones Para Beneficios Sociales.

ANALISIS E INTREPRETACION DEL ESTADO DE RESULTADOS COMPARATIVO 31/12//2012 Y 31/12/2013

Los ingresos percibidos en el año 2013 se corresponden con el monto programado, el cual asciende a Bs. 996.686. Producto de un aporte inicial aprobado y dos créditos adicional recibidos para compensar los incrementos salarial decretados por el ejecutivo.

El resultado económico al cierre del año 2013, genera un desahorro que alcanza Bs. 67.066,00, causado principalmente por la partida 4.01 “Gastos de Personal” y financiado mediante la disminución de bancos.

ORGANISMO: Academia Nacional de Ciencias Económicas
BALANCE GENERAL
PARA LOS AÑOS TERMINADOS AL 31/12/2013 Y 31/12/2012
(En Bolívares)

DENOMINACIÓN	2013 (a)	2012 (b)	VARIACIÓN ABSOLUTA (c= a-b)	VARIACIÓN RELATIVA (d=c/b)
ACTIVO	**147.834**	**180.494**	**-32.660**	**-18**
ACTIVO CIRCULANTE	**20.661**	**45.814**	**-25.153**	**-55**
- Activo Disponible	2.409	26.392	-23.983	-91
Caja	1.000	1.000	0	
Bancos Privados	1.409	25.392	-23.983	-94
- Activo Exigible	**1.540**	**2.710**	**-1.170**	
Cuentas Comerciales por Cobrar a Corto plazo	171	1.341	-1.170	
Cuentas a Cobrar - Comerciales Netas	171	1.341	-1.170	
Otras Cuentas por Cobrar a Corto Plazo	1.369	1.369	0	
Otros gastos pagados por anticipado	444	444	0	
- Activo Realizable	16.268	16.268	0	
Inventario de Productos Terminados	16.268	16.268	0	
ACTIVO NO CIRCULANTE	**127.173**	**134.680**	**-7.507**	
- Propiedad Planta y Equipo	165.749	165.749	0	0
Menos: Depreciación y Amortización Acumulada	77.960	70.898	7.062	10
- Propiedad Planta y Equipo Neto	87.789	94.851	-7.062	-7
- Activos Intangibles	45.392	45.392	0	
Menos: Depreciación y Amortización Acumulada	6.008	5.563	445	
- Activos Intangibles Neto	39.384	39.829	-445	
PASIVO	**133.061**	**304.864**	**-171.803**	
PASIVO CIRCULANTE	133.061	304.864	-171.803	-56
- Cuentas a Pagar a Corto Plazo	86.350	278.362	-192.012	-69
- Otros Pasivos Circulantes	222		222	
Provisiones Para Beneficios Sociales	46.489	26.502	19.987	
Otras provisiones			0	
PATRIMONIO	**14.773**	**-124.371**	**139.144**	
SUPERAVIT NO DISTRIBUIDO - DEFICIT ACUMULADO	14.773	-124.371	139.144	
- Resultado Acumulados de Ejercicios Anteriores	81.839	8.080	73.759	
- Resultado del Ejercicio	-67.066	-132.451	65.385	
PASIVO + PATRIMONIO	**147.834**	**180.493**	**-32.660**	**-32.660**

ANEXO 2.6

ORGANISMO: Academia Nacional de Ciencias Económicas
ESTADO DE RESULTADOS
PARA LOS AÑOS TERMINADOS AL 31/12/2013 Y 31/12/2012
(En Bolívares)

DENOMINACIÓN	2013 (a)	2012 (b)	VARIACIÓN	
			ABSOLUTA (c=a-b)	RELATIVA (d=c/b*100)
1. Ingresos Corrientes	**997.218**	**862.517**	**134.701**	**0**
a. Transferencias y Donaciones Corrientes	**996.686**	**862.075**	**134.611**	**0**
De la República	996.686	862.075	134.611	
b. Ingresos por Actividades Propias	**480**	**360**	**120**	**0**
- Venta Brutas de Bienes (Publicaciones)	480	360	120	
c. Otros Ingresos Corrientes	**52**	**82**	**-30**	**0**
- Ingresos por Aportes y Contribuciones a la Seguridad Social			0	
- Ingresos de la Propiedad	52	82	-30	
Intereses por Depositos a la vista	52	82	-30	
2. Gastos Corrientes	**1.064.284**	**994.968**	**69.316**	**0**
a. Gastos de Consumo	**1.056.777**	**988.039**	**68.738**	**0**
- Gastos de Personal	913.394	777.752	135.642	
- Materiales, Suministros y Mercancias	38.307	42.746	-4.439	
- Servicios no Personales	105.076	167.540	-62.465	
Otros Gastos	**7.507**	**6.929**	**578**	**0**
Depreciación	7.062	6.484	578	
Amortización	445	445	0	
3. Resultado del Ejercicio (3 = 1 - 2)	**-67.066**	**-132.451**	**0**	**0**

ANEXO 2.7

ORGANISMO: Academia Nacional de Ciencias Económicas
ESTADO DE FLUJO DE EFECTIVO
PARA EL AÑO TERMINADO AL 31/12/2013
(En Bolívares)

DENOMINACIÓN	2013	2012
Flujo de Efectivo Proveniente de Actividades Operativas:		
Pérdida Neta del Ejercicio	**-67.066**	**-132.451**
Depreciación	7.507	6.929
Cambios Netos en Operaciones de Activos y Pasivos:		
(Aumento) Disminuciones de Cuentas por Cobrar a Clientes	1.170	
Aumento (Disminuciones) Cuentas por Pagar Comerciales	-192.012	-14.186
Aumento (Disminuciones) Provisión para despidos	19.987	26.502
(Aumento) Disminuciones Impuesto a los activos empresariales a pagar		
Efectivo Neto Provisto (Aplicado) por Actividades Operativas	**-230.414**	**-113.206**
Flujo de Efectivo Provenientes de Actividades de Inversión		
Adquisición de Activos Fijos	0	-25.546
Efectivo Neto Usado en Actividades de Inversión	**0**	**-25.546**
Aumento Neto en Efectivo y Equivalentes de Efectivo	**-230.414**	**-138.752**
Ajustes años anteriores	**206.431**	**11.720**
Efectivo y Equivalente de Efectivo al Inicio del Ejercicio	**26.392**	**153.424**
Efectivo y Equivalente de Efectivo al Cierre del Ejercicio	**2.409**	**26.392**

ORGANISMO: Academia Nacional de Ciencias Económicas
ESTADO DE MOVIMIENTO DE LAS CUENTAS DE PATRIMONIO
Al 31 DE DICIEMBRE DE 2013
(En Bolívares)

	Resultados acumulados	*Total Patrimonio*
SALDO al 31 de diciembre de 2012 (año anterior)	-124.371	-124.371
Resultado del período	-67.066	-67.066
Superávit por donación		
Ajustes de ejercicio anteriores	206.210	206.210
SALDO al 31 de diciembre de 2013 (año de la cuenta)	14.773	14.773

ANEXO 2.9

INFORMACIÓN TRIMESTRAL DE INGRESOS

(En Bolívares)

1. DENOMINACIÓN DEL ENTE: Academia Nacional de Ciencias Económicas
2. ORGANO/ENTE EMISOR DE LOS RECURSOS: Ministerio del Poder Popular para la Educación
3. PRESUPUESTO: 2013
4. FUENTE DE FINANCIAMIENTO: Ordinario

FECHA: 01-12-2013

5. TRIMESTRE	6. MONTO				
	DEVENGADO	RECAUDADO			
		RECURSOS PROPIOS	TRANSFERENCIAS	OTROS INGRESOS	TOTAL
Primer	141.894		141.894		141.894
Segundo	141.894		141.894		141.894
Tercer	330.739		330.739		330.739
Cuarto	382.159		382.159		382.159
6. TOTAL	996.686	0	996.686	0	996.686

7. FIRMAS AUTORIZADAS

MAXIMA AUTORIDAD O DELEGADO

Eloy Gonzalez

ANEXO 2.1

INFORMACIÓN TRIMESTRAL DE INGRESOS

(En Bolívares)

1. DENOMINACIÓN DEL ENTE: Academia Nacional de Ciencias Económicas
2. ORGANO/ENTE EMISOR DE LOS RECURSOS: Ministerio del Poder Popular para la Educación
3. PRESUPUESTO: 2013 FECHA: 01-12-2013
4. FUENTE DE FINANCIAMIENTO: RECURSOS PROPIOS (Depreciación, ingresos diversos y disminución de bancos)

5. TRIMESTRE	6. MONTO				
	DEVENGADO	RECAUDADO			
		RECURSOS PROPIOS	TRANSFERENCIAS	OTROS INGRESOS	TOTAL
Primer		1.744			1.744
Segundo		1.747		240	1.987
Tercer		1.753		240	1.993
Cuarto		1.736			1.736
6. TOTAL	0	6.980	0	480	7.460

7. FIRMAS AUTORIZADAS

MAXIMA AUTORIDAD O DELEGADO

Eloy Gonzalez

ANEXO 2.1

INFORMACIÓN CONSOLIDADA DE INGRESOS

(En Bolívares)

1. DENOMINACIÓN DEL ENTE: Academia Nacional de Ciencias Económicas
2. ORGANO/ENTE EMISOR DE LOS RECURSOS: Ministerio del Poder Popular para la Educación
3. PRESUPUESTO: 2013 FECHA: 01-12-2013
4. FUENTE DE FINANCIAMIENTO: Ordinario, Interes, donaciones, depreciación y disminución de activos financieros

4. FUENTES DE FINANCIAMIENTO	5. MONTO				
	DEVENGADO	RECAUDADO			
		RECURSOS PROPIOS	TRANSFERENCIAS	OTROS INGRESOS	TOTAL
APORTE DEL MINISTERIO DEL PODER POPULAR PARA LA EDUCACION - ORDINARIO	996.686		996.686		996.686
OTROS INGRESOS					0
Intereses		52			52
Donaciones				0	0
Depreciación		6.928			6.928
Disminución de activos financieros		0			0
Otros Ingresos		0		480	480
6. TOTAL	996.686	6.980	996.686	480	1.004.146

7. FIRMAS AUTORIZADAS

MAXIMA AUTORIDAD O DELEGADO

Eloy Gonzalez

ANEXO 2.2

(1)
CÓDIGO DEL ENTE: AO135
DENOMINACIÓN: Academia Nacional de Ciencias Económicas
ÓRGANO DE ADSCRIPCIÓN: Ministerio del Poder Popular para la Educación
UNIDAD EJECUTORA O RESPONSABLE:
TRIMESTRE: Primer

FECHA 01-12-2013

EJECUCIÓN FINANCIERA TRIMESTRAL DEL PRESUPUESTO DE GASTOS
(En Bolívares)

(2) PARTIDA	DENOMINACIÓN (3)	PRESUPUESTO ANUAL (4)	PROGRAMADO (5)	(6) EJECUTADO			% COMPROMETIDO (7)	% CAUSADO (8)	% PAGADO (9)	(10) DISPONIBILIDAD PRESUPUESTARIA	
				COMPROMISO	CAUSADO	PAGADO				TRIMESTRE ANTERIOR	A LA FECHA
401	GASTOS DE PERSONAL	740.920	106.248	110.100	110.100	107.844	104	104	102	0	630.820
402	MATERIALES Y SUMINISTROS	28.182	7.047	10.697	10.697	10.697	152	152	152	0	17.485
403	SERVICIOS NO PERSONALES	114.403	28.599	5.135	5.135	4.090	18	18	14	0	109.268
404	ACTIVOS REALES										
405	ACTIVOS FINANCIEROS			20.534	20.534	20.534					
407	TRANSFERENCIAS	0									
408	OTROS GASTOS	6.936	1.734	1.732	1.732	1.732	100	100	100	0	5.204
411	DISMINUCIÓN DE PASIVOS									0	
(11)	TOTALES	890.441	143.628	148.198	148.198	144.897	103	103	101	0	762.777

ANEXO 2.3

(1)
CÓDIGO DEL ENTE: AO135
DENOMINACIÓN: Academia Nacional de Ciencias Económicas
ÓRGANO DE ADSCRIPCIÓN: Ministerio del Poder Popular para la Educación
UNIDAD EJECUTORA O RESPONSABLE:
TRIMESTRE: Segundo

FECHA: 01-12-2013

EJECUCIÓN FINANCIERA TRIMESTRAL DEL PRESUPUESTO DE GASTOS
(En Bolívares)

(2) PARTIDA	DENOMINACIÓN (3)	PRESUPUESTO ANUAL (4)	PROGRAMADO	(6) EJECUTADO			% COMPROMETIDO (7)	% CAUSADO (8)	% PAGADO (9)	(10) DISPONIBILIDAD PRESUPUESTARIA	
				COMPROMISO	CAUSADO	PAGADO				TRIMESTRE ANTERIOR	A LA FECHA
401	GASTOS DE PERSONAL	740.920	106.248	119.741	119.741	105.504	113	113	99	630.820	511.079
402	MATERIALES Y SUMINISTROS	28.182	7.047	3.904	3.904	3.904	55	55	55	17.485	13.581
403	SERVICIOS NO PERSONALES	114.403	28.599	29.305	29.305	26.958	102	102	94	109.268	79.963
404	ACTIVOS REALES		-	-	-	-				0	0
405	ACTIVOS FINANCIEROS			13.833	13.833	13.833					
407	TRANSFERENCIAS	0									
408	OTROS GASTOS	6.936	1.734	1.732	1.732	1.732	100	100	100	5.204	3.471
411	DISMINUCIÓN DE PASIVOS			14.309	14.309	14.309					
(11)	TOTALES	890.441	143.628	182.825	182.825	166.241	127	127	116	762.777	608.095

ANEXO 2.3

(1)
CÓDIGO DEL ENTE: AO135
DENOMINACIÓN: Academia Nacional de Ciencias Económicas
ÓRGANO DE ADSCRIPCIÓN: Ministerio del Poder Popular para la Educación
UNIDAD EJECUTORA O RESPONSABLE:
TRIMESTRE: Tercer

FECHA: 01-12-2013

EJECUCIÓN FINANCIERA TRIMESTRAL DEL PRESUPUESTO DE GASTOS
(En Bolívares)

(2) PARTIDA	DENOMINACIÓN (3)	PRESUPUESTO ANUAL (4)	PROGRAMADO	(6) EJECUTADO COMPROMISO	CAUSADO	PAGADO	% COMPROMETIDO (7)	% CAUSADO (8)	% PAGADO (9)	(10) DISPONIBILIDAD PRESUPUESTARIA TRIMESTRE ANTERIOR	A LA FECHA
401	GASTOS DE PERSONAL	775.332	295.093	307.740	307.740	290.152	104	104	98	511.079	237.750
402	MATERIALES Y SUMINISTROS	28.182	7.047	8.349	8.349	8.349	118	118	118	13.581	5.232
403	SERVICIOS NO PERSONALES	114.403	28.599	63.612	63.612	63.612	222	222	222	79.963	16.352
404	ACTIVOS REALES		-	-	-	-				0	0
405	ACTIVOS FINANCIEROS									0	0
407	TRANSFERENCIAS	0								0	0
408	OTROS GASTOS	6.936	1.734	1.732	1.732	1.732	100	100	100	3.471	1.739
411	DISMINUCIÓN DE PASIVOS									0	0
(11)	TOTALES	924.853	332.473	381.433	381.433	363.845	115	115	109	608.095	261.073

ANEXO 2.3

(1)
CÓDIGO DEL ENTE: AO135
DENOMINACIÓN: Academia Nacional de Ciencias Económicas
ÓRGANO DE ADSCRIPCIÓN: Ministerio del Poder Popular para la Educación
UNIDAD EJECUTORA O RESPONSABLE:
TRIMESTRE: Cuarto

FECHA: 01-12-2013

EJECUCIÓN FINANCIERA TRIMESTRAL DEL PRESUPUESTO DE GASTOS
(En Bolívares)

(2) PARTIDA	DENOMINACIÓN (3)	PRESUPUESTO ANUAL (4)	PROGRAMADO	(6) EJECUTADO COMPROMISO	CAUSADO	PAGADO	% COMPROMETIDO (7)	% CAUSADO (8)	% PAGADO (9)	(10) DISPONIBILIDAD PRESUPUESTARIA TRIMESTRE ANTERIOR	A LA FECHA
401	GASTOS DE PERSONAL	854.101	346.512	375.812	375.812	399.214	108	108	115	237.750	-59.293
402	MATERIALES Y SUMINISTROS	28.182	7.041	15.357	15.357	15.357	218	218	218	5.232	-10.125
403	SERVICIOS NO PERSONALES	114.403	28.606	7.025	7.025	6.727	25	25	24	16.352	9.327
404	ACTIVOS REALES	0								0	0
405	ACTIVOS FINANCIEROS									0	
407	TRANSFERENCIAS	0								0	
408	OTROS GASTOS	3.936	1.734	1.732	1.732	1.732	100	100	100	1.739	7
411	DISMINUCIÓN DE PASIVOS									0	
(11)	TOTALES	1.000.622	383.893	399.926	399.926	423.030	104	104	110	261.073	-60.084

(1)
CODIGO DEL ENTE: AO135
DENOMINACIÓN: Academia Nacional de Ciencias Económicas FECHA: 01-12-2013
ÓRGANO DE ADSCRIPCIÓN: Ministerio del Poder Popular para la Educación
PROYECTO: Difusión del Conocimiento de las Ciencias Económicas
UNIDAD EJECUTORA O RESPONSABLE:

EJECUCION FINANCIERA DE LOS PROYECTOS DEL ENTE
(En Bolívares)

(2) PARTIDA	DENOMINACIÓN (3)	PRESUPUESTO ANUAL (4)	(5) EJECUTADO			% COMPROMETIDO (6)	% CAUSADO (7)	%PAGADO (8)
			COMPROMISO	CAUSADO	PAGADO			
401	Gastos de Personal	399.139	379.451	379.451	371.603	95,07	95,07	93,10
402	Materiales y Suministros							
403	Servicios no Personales	92.151	68.722	68.722	65.033	74,58	74,58	70,57
404	Activos Reales							
407	Transferencias y Donaciones							
408	Otros Gastos							
411	Disminución de Pasivos							
(9)	**TOTALES**	**491.290**	**448.173**	**448.173**	**436.637**	**91,22**	**91,22**	**88,88**

ANEXO 2.4

(1)
CODIGO DEL ENTE: AO135
DENOMINACIÓN: Academia Nacional de Ciencias Económicas FECHA: 01-12-2013
ÓRGANO DE ADSCRIPCIÓN: Ministerio del Poder Popular para la Educación
ACCIÓN CENTRALIZADA: Dirección y Coordinación de los gastos de los trabajadores
UNIDAD EJECUTORA O RESPONSABLE:

EJECUCION FINANCIERA DE LA ACCIÓN CENTRALIZADA DEL ENTE
(En Bolívares)

(2) PARTIDA	DENOMINACIÓN (3)	PRESUPUESTO ANUAL (4)	(5) EJECUTADO			% COMPROMETIDO (6)	% CAUSADO (7)	%PAGADO (8)
			COMPROMISO	CAUSADO	PAGADO			
401	Gastos de Personal	454.962	533.943	533.943	523.264	117,36	117,36	115,01
402	Materiales y Suministros							
403	Servicios no Personales							
404	Activos Reales							
407	Transferencias y Donaciones							
408	Otros Gastos							
411	Disminución de Pasivos							
(9)	**TOTALES**	**454.962**	**533.943**	**533.943**	**523.264**	**117,36**	**117,36**	**115,01**

ANEXO 2.5

(1)
CODIGO DEL ENTE: AO135
DENOMINACIÓN: Academia Nacional de Ciencias Económicas FECHA: 10-12-2012
ÓRGANO DE ADSCRIPCIÓN: Ministerio del Poder Popular para la Educación
ACCIÓN CENTRALIZADA: Gestión Administrativa
UNIDAD EJECUTORA O RESPONSABLE:

EJECUCION FINANCIERA DE LA ACCIÓN CENTRALIZADA DEL ENTE

(2) PARTIDA	DENOMINACIÓN (3)	PRESUPUESTO ANUAL (4)	(5) EJECUTADO			% COMPROMETIDO (6)	% CAUSADO (7)	%PAGADO (8)
			COMPROMISO	CAUSADO	PAGADO			
401	Gastos de Personal							
402	Materiales y Suministros	28.182	38.307	38.307	38.307	135,93	135,93	135,93
403	Servicios no Personales	22.252	36.354	36.354	36.354	163,37	163,37	163,37
404	Activos Reales							
405	Activos financieros		34.367	34.367	34.367			
407	Transferencias y Donaciones							
408	Otros Gastos	6.936	7.507	7.507	7.507	108,23	108,23	108,23
411	Disminución de Pasivos		14.309	14.309	14.309			
(9)	**TOTALES**	**57.370**	**130.844**	**130.844**	**130.844**	**228,07**	**228,07**	**228,07**

ANEXO 2.5

(1)
CÓDIGO DEL ENTE: AO135
DENOMINACIÓN: Academia Nacional de Ciencias Económicas FECHA: 01-12-2013
ÓRGANO DE ADSCRIPCIÓN: Ministerio del Poder Popular para la Educación
UNIDAD EJECUTORA O RESPONSABLE:

EJECUCIÓN FINANCIERA CONSOLIDADA DE LA ACCIONES CENTRALIZADAS Y LOS PROYECTOS
(En Bolívares)

(2) PARTIDA	DENOMINACIÓN (3)	PRESUPUESTO ANUAL (4)	(5) EJECUTADO			% COMPROMETIDO (6)	% CAUSADO (7)	% PAGADO (8)
			COMPROMISO	CAUSADO	PAGADO			
401	Gastos de Personal	854.101	913.394	913.394	902.715	106,94	106,94	105,69
402	Materiales y Suministros	28.182	38.307	38.307	38.307	135,93	135,93	135,93
403	Servicios no Personales	114.403	105.076	105.076	101.387	91,85	91,85	88,62
404	Activos Reales							
405	Activos financieros		34.367	34.367	34.367			
407	Transferencias y Donaciones							
408	Otros Gastos	6.936	7.507	7.507	7.507	108,23	108,23	108,23
411	Disminución de Pasivos	0	14.309	14.309	14.309			
(9)	TOTALES	1.003.622	1.112.960	1.112.960	1.098.592	443	443	438

ANEXO 12

ACADEMIA NACIONAL DE LA HISTORIA

ACADEMIA NACIONAL DE LA HISTORIA

NATURALEZA DEL ÓRGANO

La Academia Nacional de la Historia fue creada por Decreto Orgánico, dictado por el Presidente de la República de Venezuela Juan Pablo Rojas Paúl, el 28 de octubre de 1888; la integran 24 Individuos de Número, 55 Miembros Correspondientes Nacionales y 68 Miembros Correspondientes Extranjeros.

RÉGIMEN JURÍDICO APLICABLE

La Academia Nacional de la Historia es una instancia con personalidad jurídica de Derecho Público sometida a un régimen preponderantemente iuspublicista, que encuadra en la estructura del Estado (orgánica y funcionalmente), por estar inserta en el aparato público y desarrolla actividades públicas, aún cuando no son parte de los Poderes Públicos (Sentencia de la Sala Constitucional del Tribunal Supremo de Justicia, de fecha 23 de octubre de 2007, Expediente N° 04-1961).

RECURSOS TRANSFERIDOS E INGRESOS DEVENGADOS

Categorías Presupuestarias							
Categorías Presupuestarias			Fuentes de Financiamiento				
Acción Centralizada Presupuesto Modificado al 31-12-2013	Proyectos Presupuesto Modificado al 31-12-2013	Total	Ingresos Ordinarios	Otros	Total	Otros Ingresos	Totales
1	2	3=(1+2)	4	5	6=(4+5)	7	8=(6+7)
1.312.812,69	1.830.950,20	3.143.762,89	2.943.386,00	200.376,89	3.143.762,89	11.940,00	3.155.702,89

EXPOSICION *DE MOTIVOS*

La Academia Nacional de la Historia es una Corporación de Derecho Público, cuyo conjunto de preceptos jurídicos están destinados a la tutela o defensa de los derechos e intereses generales de la comunidad o sociedad a través de proyectos y acciones orientados por las políticas dictadas al efecto por el órgano de adscripción, como instrumento para que el país alcance a través de sus estudios e investigaciones el mayor desarrollo y adelanto en las materias de su competencia.

En este contexto la contribución de la Academia para con la sociedad venezolana es de especial significación. Sus aportes en materia de información y documentación histórica; la publicación de obras impresas para difundir la producción historiográfica y literaria del país colocándola al acceso de la población estudiantil a través de la red de bibliotecas nacionales; y los resultados de las investigaciones que pone a disposición de la comunidad nuestro legado histórico. La Academia Nacional de la Historia, suministra a los usuarios a través de la investigación, divulgación y publicación de obras, el patrimonio cultural preservando las fuentes históricas y hemerográficas de nuestra identidad nacional.

Como se puede observar en el Estado de Resultados correspondiente al período 1 de enero al 31 de diciembre de 2013, la Academia Nacional de la Historia concluyó con un resultado del ejercicio de Bs. 190.188,36

De los Ingresos:

Las fuentes de financiamiento de la Academia Nacional de la Historia, durante el año 2013, fue como sigue:

- Ministerio del Poder Popular para la Educación	Bs.
- Presupuesto Ordinario	2.943.386,oo
- Créditos Adicionales (2)	200.376,89
- Otros Ingresos (Depreciación)	11.940,oo

En el Estado de Resultado (anexo 2.7), la relación de Ingresos Trimestral (anexo 2.1) y la Información Consolidada de Ingresos (anexo 2.2), se muestran los ingresos referidos en la presente Memoria y Cuenta 2013 de la Corporación. Los cuales alcanzan efectivamente un total de **Bs. 3.143.762,89.**

Los créditos adicionales fueron aprobados según Gacetas Oficiales Nos. 41157 y 6111 decretos Nos. 30,149 y 556, para lo cual fue necesario efectuar dos reformulaciones presupuestarias una en el 3er. Trimestre y otra en el 4to. Trimestre del año en curso, fecha en las cuales fueron recibidos en cuenta los montos correspondientes a los créditos adicionales.

De los Egresos:

El total de los Gastos Corrientes de la Academia Nacional de la Historia presentado en la Cuenta correspondiente al período 01 de enero al 31 de diciembre 2013, fue de **Bs. 2.953.574,53**; los cuales están conformados por las siguientes partidas presupuestarias:

- Gastos de Personal: En esta partida se causaron **Bs. 1.767.482,46**, resultado de los pagos de sueldos, salarios y otras retribuciones, aportes patronales y legales, Aguinaldos, Bonos Vacacionales, Prestaciones Sociales y Asistencias Socio-Económicas, al personal que labora en la Corporación.

- Materiales, Suministros y Mercancías: Muestra un gasto causado de **Bs. 291.255,61**; es decir un 99,69 % del monto programado.

- Servicios no Personales: Por este concepto el gasto ascendió a **Bs. 882.896,46** lo cual representa un porcentaje de ejecución de un 99,22 % de lo programado.
- Gastos de depreciación: Estos ascienden a la suma de **Bs. 11.940,oo**

De las Cuentas del Balance General:

Activo Disponible: El saldo final de Caja al 31-12-2013 fue de **Bs. 83.930,81**.

Activos Reales: El incremento en relación a lo causado en el año 2013 en este rubro fue de **Bs. 41.917,03** .

La reconducción del presupuesto del año 2013 afectó directamente a la realización de actividades relacionadas con la digitalización de los archivos históricos y a la conservación de activos de la Academia; los cuales son de obligatorio cumplimiento, así como la sustitución de algunos equipos depreciados unos por el uso y otros por la obsolescencia.

No obstante la Corporación cumplió con más del 100 % aproximado de las metas físicas programadas de cada una de las acciones centralizadas y las acciones específicas del proyecto programado.

La presente Memoria y Cuenta, confirma que la Academia Nacional de la Historia, ha aplicando sus políticas y estrategias institucionales de Defensa, protección y conservación del patrimonio y acervo histórico de la nación; ha fomentado sus fondos bibliográficos, principalmente de obras impresas o inéditas, antiguas y modernas, relacionadas con la Historia de Venezuela o de América; ha estimulado el reconocimiento y promoción de la producción historiográfica y literaria del país, la adquisición del mayor caudal de documentos históricos que se relacionan con la historia de Venezuela y América, ha realizado pronunciamientos de discursos y dictado de conferencias sobre temas relativos a la historia, ha realizado homenaje al padre de la patria y conmemoración de efemérides. Del mismo modo ejecutó el presupuesto de ingresos y gastos asignado mes a mes y partida por partida, del proyecto programado así como sus acciones centralizadas, con gran criterio de austeridad por la aplicación del decreto sobre gastos suntuarios y con buen aprovechamiento de los recursos humanos que posee.

ILDEFONSO LEAL
Director

REPÚBLICA BOLIVARIANA DE VENEZUELA
ACADEMIA NACIONAL DE LA HISTORIA

MANUEL RODRIGUEZ CAMPOS
Vicedirector Administrativo



ACADEMIA NACIONAL DE LA HISTORIA
BALANCE GENERAL
PARA LOS AÑOS TERMINADOS AL 31/12/2013 Y 31/12/2012
(En Bolívares)

DENOMINACIÓN	2013 (a)	2012 (b)	VARIACIÓN ABSOLUTA (c= a-b)	VARIACIÓN RELATIVA (d=c/b)
ACTIVO	1.240.028,38	1.191.319,08	48.709,30	4,09
ACTIVO CIRCULANTE	102.259,37	92.482,10	9.777,27	10,57
- Activo Disponible	102.259,37	92.482,10	9.777,27	10,57
Caja	102.259,37	92.482,10	9.777,27	10,57
Bancos Públicos	0,00	0,00	0,00	0,00
Bancos Privados	0,00	0,00	0,00	0,00
Bancos del Exterior			0,00	0,00
Inversiones Temporales			0,00	0,00
			0,00	0,00
- Activo Exigible	0,00	0,00	0,00	0,00
Cuentas Comerciales por Cobrar a Corto plazo	0,00	0,00	0,00	0,00
Menos Previsión para Cuentas Incobrables	0,00	0,00	0,00	0,00
Cuentas a Cobrar - Comerciales Netas	0,00	0,00	0,00	0,00
Otras Cuentas por Cobrar a Corto Plazo			0,00	0,00
Efectos Comerciales por Cobrar a Corto Plazo			0,00	0,00
Inversiones Financieras en Títulos y Valores a Corto			0,00	0,00
Préstamos por Cobrar a Corto Plazo			0,00	0,00
Fondo en Anticipo			0,00	0,00
Fondo en Bienes en Fideicomiso			0,00	0,00
Anticipos a Proveedores a Corto Plazo			0,00	0,00
Anticipos a Contratistas por Contratos de Corto Plazo			0,00	0,00
Otros gastos pagados por anticipado			0,00	0,00
Fondos en Avance			0,00	0,00
Rentas por Recaudar a Corto Plazo			0,00	0,00
			0,00	0,00
- Activo Realizable	0,00	0,00	0,00	0,00
Inventario de Materia Prima			0,00	0,00
Inventario de Productos Terminados			0,00	0,00
Inventario de Productos en proceso			0,00	0,00
Inventario de Mercancia			0,00	0,00
Inventario de Materiales y Suministro			0,00	0,00
- Otros Activos Circulantes	0,00	0,00	0,00	0,00
ACTIVO NO CIRCULANTE	1.137.769,01	1.098.836,98	38.932,03	3,54
- Cuentas y Efectos por Cobrar a Mediano y Largo			0,00	0,00
- Inversión Financiera a Largo Plazo	0,00	0,00	0,00	0,00
Inversiones Financieras en Acciones y Participaciones de Capital a Largo Plazo			0,00	0,00
Inversiones Financieras en Títulos y Valores a	0,00	0,00	0,00	0,00
Préstamos por Cobrar a Largo Plazo			0,00	0,00
- Propiedad Planta y Equipo	1.167.170,01	1.125.252,98	41.917,03	3,73
Menos: Depreciación y Amortización Acumulada	68.400,00	67.173,00	1.227,00	1,83
- Propiedad Planta y Equipo Neto	1.098.770,01	1.058.079,98	40.690,03	3,85
Tierras y Terrenos Expropiados			0,00	0,00
Edificios e Instalaciones Expropiados			0,00	0,00
Construcciones en Proceso de Bienes en Dominio			0,00	0,00
Construcciones en Proceso de Bienes en Dominio			0,00	0,00
- Activos Intangibles	59.343,00	59.343,00	0,00	0,00
Menos: Depreciación y Amortización Acumulada	20.344,00	18.586,00	1.758,00	0,00
- Activos Intangibles Neto	38.999,00	40.757,00	-1.758,00	-4,31
- Otros Activos no Circulantes (Detallar codigo y			0,00	0,00
PASIVO	150.985,00	150.985,00	0,00	0,00
PASIVO CIRCULANTE	150.985,00	150.985,00	0,00	0,00
- Cuentas a Pagar a Corto Plazo	0,00	0,00	0,00	0,00
- Efectos a Pagar a Corto Plazo			0,00	0,00
- Deuda Pública a Corto Plazo (Detallar)			0,00	0,00
- Otros Pasivos Circulantes			0,00	0,00
- Provisiones	150.985,00	150.985,00	0,00	0,00
Provisión para despidos			0,00	0,00
Reservas técnicas			0,00	0,00
Provisión para pérdida de inventario			0,00	0,00
Provisiones Para Beneficios Sociales	150.985,00	150.985,00	0,00	0,00
Otras provisiones			0,00	0,00
PASIVO NO CIRCULANTE	0,00	0,00	0,00	0,00
- Efectos por Pagar a Mediano y Largo Plazo			0,00	0,00
- Deuda Publica a Largo Plazo			0,00	0,00
Deuda Publica Interna por Prestamos por Pagar a			0,00	0,00
Deuda Publica Externa por Prestamos por Pagar a			0,00	0,00
- Otros Pasivos no Circulantes			0,00	0,00
PATRIMONIO	1.089.043,38	1.040.334,08	48.709,30	4,68
CAPITAL SOCIAL	1.089.043,38	1.040.334,08	48.709,30	4,68
TRANSFERENCIAS DE CAPITAL INTERNAS RECIBIDAS			0,00	0,00
RESERVAS	55.820,00	55.820,00	0,00	0,00
- Reservas Legales y Estatutarias	55.820,00	55.820,00	0,00	0,00
SUPERAVIT NO DISTRIBUIDO - DEFICIT ACUMULADO	1.033.223,38	984.514,08	48.709,30	4,95
- Resultado Acumulados de Ejercicios Anteriores	843.035,02	824.120,25	18.914,77	2,30
- Resultado del Ejercicio	190.188,36	160.393,83	29.794,53	18,58
- Superávit por Donación			0,00	0,00
- Ajustes de ejercicios anteriores			0,00	0,00
PASIVO + PATRIMONIO	1.240.028,38	1.191.319,08	48.709,30	4,09

ACADEMIA NACIONAL DE LA HISTORIA
ESTADO DE RESULTADOS
PARA LOS AÑOS TERMINADOS AL 31/12/2013 Y 31/12/2012
(En Bolivares)

DENOMINACIÓN	2013 (a)	2012 (b)	VARIACIÓN ABSOLUTA (c=a-b)	VARIACIÓN RELATIVA (d=c/b*100)
1. Ingresos Corrientes	3.143.762,89	2.397.983,66	745.779,23	31,10
a. Transferencias y Donaciones Corrientes	3.143.762,89	2.397.983,66	745.779,23	31,10
- Del Sector Privado (Detallar Código y Denominación)			0,00	
- 3.5.1.1.3.1 Microsoft de Venezuela			0,00	
- 3.5.1.1.3.3 Banco de Venezuela			0,00	
De la República	3.143.762,89	2.397.983,66	745.779,23	31,10
De la República	2.943.386,00	2.292.226,00	651.160,00	28,41
Crédito Adicional	142.200,72	105.757,66	36.443,06	34,46
Crédito Adicional	58.176,17	0,00	58.176,17	0,00
De los Entes Descentralizados sin Fines Empresariales (*)				
Entes Descentralizados con Fines Empresariales Petroleros				
Del Poder Estadal				
Del Poder Municipal				
b. Ingresos por Actividades Propias	0,00	0,00	0,00	0,00
- Venta Brutas de Bienes (Detallar)		0,00	0,00	0,00
- Venta Brutas de Servicios (Detallar)		0,00	0,00	
Investigación y Desarrollo			0,00	
Servicio de Fotocopiadora		0,00	0,00	
- Ingresos no Tributarios (Detallar Código y Denominación)			0,00	
c. Otros Ingresos Corrientes	0,00	0,00	0,00	0,00
- Ingresos por Aportes y Contribuciones a la Seguridad Social			0,00	
- Ingresos de la Propiedad	0,00	0,00	0,00	0,00
Intereses por Depositos a la vista	0,00	0,00	0,00	0,00
Intereses de Títulos y Valores			0,00	
Otros ingresos de la propiedad (Detallar)			0,00	
- Otros Ingresos ajenos a la propiedad (Detallar Código y Denominación)			0,00	
- Diferencia Moneda Extranjera (US$)			0,00	
- indemnización I.V.S.S.			0,00	
- Comisión Administración Proyecto SINEA			0,00	
- Diferencia rendición de cuenta			0,00	
- Venta de material de reciclaje			0,00	
- Descuento por pronto pago			0,00	
- Reintegro costo de libro			0,00	
- Depósito bancario por identificar			0,00	
- Preaviso no trabajado			0,00	
- Reintegro costo curso			0,00	
- Reintegro costo boleto aereo			0,00	
- Cheques anulados no presentados al cobro			0,00	
- Otros Ingresos Diversos (Detallar Código y Denominación)			0,00	
2. Gastos Corrientes	2.953.574,53	2.237.589,83	715.984,70	32,00
a. Gastos de Consumo	2.941.634,53	2.226.738,83	714.895,70	32,11
- Gastos de Personal	1.767.482,46	1.277.554,10	489.928,36	38,35
- Materiales, Suministros y Mercancias	291.255,61	249.264,88	41.990,73	16,85
- Servicios no Personales	882.896,46	699.919,85	182.976,61	26,14
Otros Gastos	11.940,00	10.851,00	1.089,00	10,04
Depreciación	4.908,00	4.462,00	446,00	10,00
Amortización	7.032,00	6.389,00	643,00	
Intereses por Operaciones Financieras			0,00	
Pérdida por Cuentas Incobrables			0,00	
Pérdidas Ajenas a la Operación			0,00	
Descuentos, Bonificaciones y Devoluciones			0,00	
b. Otros Gastos Corrientes	0,00	0,00	0,00	0,00
- Transferencias y Donaciones			0,00	
Transferencias Corrientes Internas al Sector Privado			0,00	
Transferencias Corrientes Internas al Sector Público			0,00	
Otras Transferencias Corrientes Diversas			0,00	
- Indemnizaciones y Sanciones Pecuniarias			0,00	
3. Resultado del Ejercicio (3 = 1 - 2)	190.188,36	160.393,83	29.794,53	18,58

ACADEMIA NACIONAL DE LA HISTORIA
ESTADO DE FLUJO DE EFECTIVO
PARA EL AÑO TERMINADO AL 31/12/2013
(En Bolívares)

DENOMINACIÓN	2013	2012
Flujo de Efectivo Proveniente de Actividades Operativas:		
Pérdida Neta del Ejercicio	190.188,36	160.393,83
Ajustes para conciliar la Utilidad y el Efectivo Neto Provisto por Actividades Operativas:		
Amortización de Prepagados y provisión		
Depreciación	11.940,00	10.851,00
Cambios Netos en Operaciones de Activos y Pasivos:		
(Aumento) Disminuciones de Cuentas por Cobrar a Clientes	0,00	0,00
(Aumento) Disminuciones de Cuentas por Cobrar Empleados		
(Aumento) Disminuciones de Inventarios		
(Aumento) Disminuciones Seguros Pagados por Anticipado		
(Aumento) Disminuciones Impuesto Retenido		
(Aumento) Disminuciones Otros Activos		
Aumento (Disminuciones) Cuentas por Pagar Comerciales	0,00	0,00
Aumento (Disminuciones) Provisión para despidos	0,00	0,00
(Aumento) Disminuciones Impuesto a los activos empresariales a pagar		
Efectivo Neto Provisto (Aplicado) por Actividades Operativas	202.128,36	171.244,83
Flujo de Efectivo Provenientes de Actividades de Inversión		
Adquisición de Activos Fijos	-41.917,03	-162.693,54
Efectivo Neto Usado en Actividades de Inversión	**-41.917,03**	**-162.693,54**
Flujo de Efectivo Proveniente de Actividades de Financieras		
Cuentas por Pagar Accionistas		
Aumento de Capital Social		
Efectivo Neto Provisto por Actividades Financieras	-	-
Aumento Neto en Efectivo y Equivalentes de Efectivo	9.777,27	8.551,29
Ajustes años anteriores		
Efectivo y Equivalente de Efectivo al Inicio del Ejercicio	92.482,10	83.930,81
Efectivo y Equivalente de Efectivo al Cierre del Ejercicio	102.259,37	92.482,10

ACADEMIA NACIONAL DE LA HISTORIA
ESTADO DE MOVIMIENTO DE LAS CUENTAS DE PATRIMONIO
Al 31 DE DICIEMBRE DE 2013
(En Bolívares)

	Resultados acumulados	*Total Patrimonio*
SALDO al 31 de diciembre de 2012 (año anterior)	984.514,08	1.040.334,08
Resultado del período	190.188,36	
Superávit por donación		
Ajustes de ejercicio anteriores	-141.479,06	
SALDO al 31 de diciembre de 2013 (año de la cuenta)	1.033.223,38	1.089.043,38

ANEXO 2.9

INFORMACIÓN TRIMESTRAL DE INGRESOS

(En Bolívares)

1. DENOMINACIÓN DEL ENTE: ACADEMIA NACIONAL DE LA HISTORIA
2. ORGANO/ENTE EMISOR DE LOS RECURSOS: MINISTERIO DEL PODER POPULAR PARA LA EDUCACION
3. PRESUPUESTO: AÑO 2013 FECHA: Diciembre 2013
4. FUENTE DE FINANCIAMIENTO:

5. TRIMESTRE	6. MONTO				
	DEVENGADO	RECAUDADO			
		RECURSOS	TRANSFERENCIAS	OTROS	TOTAL
ENERO - MARZO		2.985,00	632.114,00	0,00	635.099,00
ABRIL - JUNIO		2.985,00	841.093,00	0,00	844.078,00
JULIO - SEPTIEMBRE		2.985,00	772.300,72	0,00	775.285,72
OCTUBRE - DICIEMBRE		2.985,00	898.255,17	0,00	901.240,17
6. TOTAL	0,00	11.940,00	3.143.762,89	0,00	3.155.702,89

7. FIRMAS AUTORIZADAS

MAXIMA AUTORIDAD O DELEGADO

JEFE DE LA UNIDAD ADMINISTRATIVA

REPÚBLICA BOLIVARIANA DE VENEZUELA
ACADEMIA NACIONAL DE LA HISTORIA

ANEXO 2.1

INFORMACIÓN CONSOLIDADA DE INGRESOS

(En Bolivares)

1. DENOMINACIÓN DEL ENTE: ACADEMIA NACIONAL DE LA HISTORIA
2. ORGANO/ENTE EMISOR DE LOS RECURSOS: MINISTERIO DEL PODER POPULAR PARA LA EDUCACION
3. PRESUPUESTO: AÑO 2013
4. FUENTE DE FINANCIAMIENTO:

FECHA: Diciembre 2013

4. FUENTES DE FINANCIAMIENTO	5. MONTO				
	DEVENGADO	RECAUDADO			
		RECURSOS	TRANSFERENCIAS	OTROS	TOTAL
DEL SECTOR PUBLICO					
* LEY DE PRESUPUESTO 2012			2.943.386,00		2.943.386,00
* CRÉDITO ADICIONAL			200.376,89		200.376,89
OTROS INGRESOS		11.940,00			11.940,00
6. TOTAL	0,00	11.940,00	3.143.762,89	0,00	3.155.702,89

7. FIRMAS AUTORIZADAS

MAXIMA AUTORIDAD O DELEGADO

JEFE DE LA UNIDAD ADMINISTRATIVA

REPÚBLICA BOLIVARIANA DE VENEZUELA
ACADEMIA NACIONAL DE LA HISTORIA

ANEXO 2.2

(1)
CÓDIGO DEL ENTE: A0138
DENOMINACIÓN: ACADEMIA NACIONAL DE LA HISTORIA
ÓRGANO DE ADSCRIPCIÓN: MINISTERIO DEL PODER POPULAR PARA LA EDUCACION
UNIDAD EJECUTORA O RESPONSABLE: ACADEMIA NACIONAL DE LA HISTORIA
TRIMESTRE: ENERO - MARZO

FECHA: Diciembre 2013

EJECUCION FINANCIERA TRIMESTRAL DEL PRESUPUESTO DE GASTOS

(En Bolívares).

(2) PARTIDA	DENOMINACIÓN (3)	PRESUPUESTO ANUAL (4)	PROGRAMADO	(6) EJECUTADO						(10) DISPONIBILIDAD PRESUPUESTARIA	
				COMPROMISO	CAUSADO	PAGADO	% COMPROMETIDO (7)	% CAUSADO (8)	% PAGADO (9)	TRIMESTRE ANTERIOR	A LA FECHA
401	GASTOS DE PERSONAL	1.569.028,00	298.126,00	0,00	266.412,45	266.412,45	0,00	89,36	89,36	1.569.028,00	1.302.615,55
402	MATERIALES Y SUMINISTROS	292.160,00	73.537,00	0,00	73.238,60	73.238,60	0,00	99,59	99,59	292.160,00	218.921,40
403	SERVICIOS NO PERSONALES	889.846,00	196.891,00	0,00	135.855,35	135.855,35	0,00	69,00	69,00	889.846,00	753.990,65
404	ACTIVOS REALES	192.352,00	63.560,00	0,00	51.218,60	51.218,60	0,00	80,58	80,58	192.352,00	141.133,40
408	OTROS GASTOS	11.940,00	2.985,00	0,00	2.985,00	2.985,00	0,00	0,00	0,00	11.940,00	8.955,00
(11)	TOTALES	2.955.326,00	635.099,00	0,00	529.710,00	529.710,00	0,00	83,41	83,41	2.955.326,00	2.425.616,00

ANEXO 2.3

REPÚBLICA BOLIVARIANA DE VENEZUELA
ACADEMIA NACIONAL DE LA HISTORIA

(1)
CODIGO DEL ENTE: A0138
DENOMINACIÓN: ACADEMIA NACIONAL DE LA HISTORIA
ORGANO DE ADSCRIPCION: MINISTERIO DEL PODER POPULAR PARA LA EDUCACION
UNIDAD EJECUTORA O RESPONSABLE: ACADEMIA NACIONAL DE LA HISTORIA
TRIMESTRE: ABRIL - JUNIO

FECHA: Diciembre 2013

EJECUCION FINANCIERA TRIMESTRAL DEL PRESUPUESTO DE GASTOS

(En Bolivares).

(2) PARTIDA	DENOMINACIÓN (3)	PRESUPUESTO ANUAL (4)	PROGRAMADO	(6) EJECUTADO						(10) DISPONIBILIDAD PRESUPUESTARIA	
				COMPROMISO	CAUSADO	PAGADO	% COMPROMETIDO (7)	% CAUSADO (8)	% PAGADO (9)	TRIMESTRE ANTERIOR	A LA FECHA
401	GASTOS DE PERSONAL	1.569.028,00	478.668,00	0,00	476.943,27	476.943,27	0,00	99,64	99,64	1.302.615,55	825.672,28
402	MATERIALES Y SUMINISTROS	292.160,00	72.372,00	0,00	72.429,67	72.429,67	0,00	100,08	100,08	218.921,40	146.491,73
403	SERVICIOS NO PERSONALES	889.846,00	244.008,00	0,00	280.136,56	280.136,56	0,00	114,81	114,81	753.990,65	473.854,09
404	ACTIVOS REALES	192.352,00	46.045,00	0,00	58.340,00	58.340,00	0,00	126,70	126,70	141.133,40	82.793,40
408	OTROS GASTOS	11.940,00	2.985,00	0,00	2.985,00	2.985,00	0,00	100,00	100,00	8.955,00	5.970,00
(11)	TOTALES	2.955.326,00	844.078,00	0,00	890.834,50	890.834,50	0,00	105,54	105,54	2.425.616,00	1.534.781,50

ANEXO 2.3

REPUBLICA BOLIVARIANA DE VENEZUELA
ACADEMIA NACIONAL DE LA HISTORIA

(1)
CÓDIGO DEL ENTE: A0136
DENOMINACIÓN: ACADEMIA NACIONAL DE LA HISTORIA
ÓRGANO DE ADSCRIPCIÓN: MINISTERIO DEL PODER POPULAR PARA LA EDUCACIÓN
UNIDAD EJECUTORA O RESPONSABLE: ACADEMIA NACIONAL DE LA HISTORIA
TRIMESTRE: JULIO - SEPTIEMBRE

FECHA: Diciembre 2013

EJECUCIÓN FINANCIERA TRIMESTRAL DEL PRESUPUESTO DE GASTOS

(En Bolívares).

(2) PARTIDA	DENOMINACIÓN (3)	PRESUPUESTO ANUAL (4)	PRESUPUESTO REFORMULADO	PROGRAMADO	(6) EJECUTADO						(10) DISPONIBILIDAD PRESUPUESTARIA	
					COMPROMISO	CAUSADO	PAGADO	% COMPROMETIDO (7)	% CAUSADO (8)	% PAGADO (9)	TRIMESTRE ANTERIOR	A LA FECHA
401	GASTOS DE PERSONAL	1.569.028,00	1.711.228,72	389.092,49	0,00	280.948,15	280.948,15	0,00	72,21	72,21	967.873,00	686.924,85
402	MATERIALES Y SUMINISTROS	292.160,00	292.160,00	72.372,00	0,00	70.036,73	70.036,73	0,00	96,77	96,77	146.491,73	76.455,00
403	SERVICIOS NO PERSONALES	889.846,00	889.846,00	197.210,00	0,00	190.721,82	190.721,82	0,00	96,71	96,71	473.854,09	283.132,27
404	ACTIVOS REALES	192.352,00	192.352,00	41.778,00	0,00	40.875,46	40.875,46	0,00	97,84	97,84	82.793,40	41.917,94
408	OTROS GASTOS	11.940,00	11.940,00	2.985,00	0,00	2.985,00	2.985,00	0,00	100,00	100,00	5.970,00	2.985,00
(11)	TOTALES	2.955.326,00	3.097.526,72	703.437,49	0,00	585.567,16	585.567,16	0,00	83,24	83,24	1.676.982,22	1.091.415,06

ANEXO 2.3

(1)
CÓDIGO DEL ENTE: A0138
DENOMINACIÓN: ACADEMIA NACIONAL DE LA HISTORIA
ÓRGANO DE ADSCRIPCIÓN: MINISTERIO DEL PODER POPULAR PARA LA EDUCACION
UNIDAD EJECUTORA O RESPONSABLE: ACADEMIA NACIONAL DE LA HISTORIA
TRIMESTRE: OCTUBRE - DICIEMBRE

FECHA: Diciembre 2013

EJECUCION FINANCIERA TRIMESTRAL DEL PRESUPUESTO DE GASTOS
(En Bolivares).

(2) PARTIDA	DENOMINACIÓN (3)	PRESUPUESTO ANUAL (4)	PRESUPUESTO REFORMULADO	PROGRAMADO	(6) EJECUTADO						(10) DISPONIBILIDAD PRESUPUESTARIA	
					COMPROMISO	CAUSADO	PAGADO	% COMPROMETIDO	% CAUSADO	% PAGADO	TRIMESTRE ANTERIOR	A LA FECHA
401	GASTOS DE PERSONAL	1.569.028,00	1.769.404,89	603.518,40	0,00	743.178,59	743.178,59	0,00	123,14	123,14	745.101,02	1.922,43
402	MATERIALES Y SUMINISTROS	292.160,00	292.160,00	73.879,00	0,00	75.550,61	75.550,61	0,00	102,26	102,26	76.455,00	904,39
403	SERVICIOS NO PERSONALES	889.846,00	889.846,00	251.737,00	0,00	276.182,73	276.182,73	0,00	109,71	109,71	283.132,27	6.949,54
404	ACTIVOS REALES	192.352,00	192.352,00	40.969,00	0,00	41.917,03	41.917,03	0,00	102,31	102,31	41.917,94	0,91
408	OTROS GASTOS	11.940,00	11.940,00	2.985,00	0,00	2.985,00	2.985,00	0,00	100,00	100,00	2.985,00	0,00
(11)	TOTALES	2.955.326,00	3.155.702,89	973.088,40	0,00	1.139.813,96	1.139.813,96	0,00	117,13	117,13	1.149.591,23	9.777,27

ANEXO 2.3

(1)
CÓDIGO DEL ENTE: A0138
DENOMINACIÓN: ACADEMIA NACIONAL DE LA HISTORIA
ÓRGANO DE ADSCRIPCIÓN: MINISTERIO DEL PODER POPULAR PARA LA EDUCACION
UNIDAD EJECUTORA O RESPONSABLE: ACADEMIA NACIONAL DE LA HISTORIA

FECHA: Diciembre 2013

EJECUCION FINANCIERA CONSOLIDADA DEL PRESUPUESTO DE GASTOS
(En Bolivares).

(2) PARTIDA	DENOMINACIÓN (3)	PRESUPUESTO ANUAL (4)	PRESUPUESTO REFORMULADO	PROGRAMADO	(6) EJECUTADO						(10) DISPONIBILIDAD PRESUPUESTARIA	
					COMPROMISO	CAUSADO	PAGADO	% COMPROMETIDO	% CAUSADO	% PAGADO	TRIMESTRE ANTERIOR	A LA FECHA
401	GASTOS DE PERSONAL	1.569.028,00	1.769.404,89	1.769.404,89	0,00	1.767.482,46	1.767.482,46	0,00	99,89	99,89	745.101,02	1.922,43
402	MATERIALES Y SUMINISTROS	292.160,00	292.160,00	292.160,00	0,00	291.255,61	291.255,61	0,00	99,69	99,69	76.455,00	904,39
403	SERVICIOS NO PERSONALES	889.846,00	889.846,00	889.846,00	0,00	882.896,46	882.896,46	0,00	99,22	99,22	283.132,27	6.949,54
404	ACTIVOS REALES	192.352,00	192.352,00	192.352,00	0,00	192.351,09	192.351,09	0,00	100,00	100,00	41.917,94	0,91
408	OTROS GASTOS	11.940,00	11.940,00	11.940,00	0,00	11.940,00	11.940,00	0,00	100,00	100,00	2.985,00	0,00
(11)	TOTALES	2.955.326,00	3.155.702,89	3.155.702,89	0,00	3.145.925,62	3.145.925,62	0,00	99,69	99,69	1.149.591,23	9.777,27

ANEXO 2.3



(1)
CODIGO DEL ENTE: A0138
DENOMINACION: ACADEMIA NACIONAL DE LA HISTORIA
ORGANO DE ADSCRIPCION: MINISTERIO DEL PODER POPULAR PARA LA EDUCACION

FECHA: Diciembre 2013

PROYECTO O ACCIÓN CENTRALIZADA: **116.761: Fortalecimiento, promoción y difusión del acervo histórico, conservación y automatización de las colecciones documentales y hemerográficas**
UNIDAD EJECUTORA O RESPONSABLE: ACADEMIA NACIONAL DE LA HISTORIA

EJECUCION FINANCIERA POR PROYECTO

(En Bolivares).

(2) PARTIDA	DENOMINACIÓN (3)	PRESUPUESTO ANUAL (4)	REFORMULACION PPTO AÑO 2013 (5)	(6) EJECUTADO			% COMPROMETIDO (7)	% CAUSADO (8)	%PAGADO (9)
				COMPROMISO	CAUSADO	PAGADO			
401	Gastos de Personal	636.062,00	752.309,20		751.030,92	751.030,92	0,00	99,83	99,83
402	Materiales y Suministros	157.919,00	157.919,00		157.015,71	157.015,71	0,00	99,43	99,43
403	Servicios no Personales	762.757,00	762.757,00		756.581,19	756.581,19	0,00	99,19	99,19
404	Activos Reales	157.965,00	157.965,00		157.964,09	157.964,09	0,00	100,00	100,00
(10)	TOTALES	1.714.703,00	1.830.950,20	0,00	1.822.591,91	1.822.591,91	0,00	99,54	99,54

ANEXO 2.4

REPUBLICA BOLIVARIANA DE VENEZUELA
ACADEMIA NACIONAL DE LA HISTORIA

(1)
CODIGO DEL ENTE:
DENOMINACIÓN:
ÓRGANO DE ADSCRIPCIÓN:
UNIDAD EJECUTORA O RESPONSABLE: ACADEMIA NACIONAL DE LA HISTORIA

FECHA: Diciembre 2013

EJECUCIÓN FINANCIERA CONSOLIDADA DE LAS ACCIONES CENTRALIZADAS
(EN BOLÍVARES)

(2) PARTIDA	DENOMINACIÓN (3)	PRESUPUESTO ANUAL (4)	REFORMULACION PPTO AÑO 2013	(6) EJECUTADO			% COMPROMETIDO (7)	% CAUSADO (8)	%PAGADO (9)
				COMPROMISO	CAUSADO	PAGADO			
401	Gastos de Personal	932.966,00	1.017.095,69	0,00	1.016.451,54	1.016.451,54	0,00	99,94	99,94
402	Materiales y Suministros	134.241,00	134.241,00	0,00	134.239,90	134.239,90	0,00	100,00	100,00
403	Servicios no Personales	127.089,00	127.089,00	0,00	126.315,27	126.315,27	0,00	99,39	99,39
404	Activos Reales	34.387,00	34.387,00	0,00	34.387,00	34.387,00	0,00	100,00	100,00
408	Otros Gastos	11.940,00	11.940,00	0,00	11.940,00	11.940,00	0,00	100,00	100,00
(10)	TOTALES	1.240.623,00	1.324.752,69	0,00	1.323.333,71	1.323.333,71	0,00	99,89	99,89

ANEXO 2.5

REPÚBLICA BOLIVARIANA DE VENEZUELA
ACADEMIA NACIONAL DE LA HISTORIA

(1)
CODIGO DEL ENTE:
DENOMINACIÓN:
ÓRGANO DE ADSCRIPCIÓN:
PROYECTO O ACCIÓN CENTRALIZADA: **GASTOS DE LOS TRABAJADORES**
UNIDAD EJECUTORA O RESPONSABLE: ACADEMIA NACIONAL DE LA HISTORIA

FECHA: Diciembre 2013

EJECUCIÓN FINANCIERA DE LA ACCIÓN CENTRALIZADA
(EN BOLÍVARES)

(2) PARTIDA	DENOMINACIÓN (3)	PRESUPUESTO ANUAL (4)	REFORMULACION PPTO AÑO 2013	(6) EJECUTADO			% COMPROMETIDO (7)	% CAUSADO (8)	%PAGADO (9)
				COMPROMISO	CAUSADO	PAGADO			
401	Gastos de Personal	932.966,00	1.017.095,69		1.016.451,54	1.016.451,54	0,00	99,94	99,94
402	Materiales y Suministros	0,00	0,00		0,00	0,00	0,00	0,00	0,00
403	Servicios no Personales	0,00	0,00		0,00	0,00	0,00	0,00	0,00
404	Activos Reales	0,00	0,00		0,00	0,00	0,00	0,00	0,00
408	Otros Gastos	0,00	0,00		0,00	0,00	0,00	0,00	0,00
(10)	TOTALES	932.966,00	1.017.095,69	0,00	1.016.451,54	1.016.451,54	0,00	99,94	99,94

ANEXO 2.5

REPÚBLICA BOLIVARIANA DE VENEZUELA
ACADEMIA NACIONAL DE LA HISTORIA

(1)
CODIGO DEL ENTE:
DENOMINACIÓN:
ÓRGANO DE ADSCRIPCIÓN:
PROYECTO O ACCIÓN CENTRALIZADA: **GESTION ADMINISTRATIVA**
UNIDAD EJECUTORA O RESPONSABLE: ACADEMIA NACIONAL DE LA HISTORIA

FECHA: Diciembre 2013

EJECUCIÓN FINANCIERA DE LA ACCIÓN CENTRALIZADA
(EN BOLÍVARES)

(2) PARTIDA	DENOMINACIÓN (3)	PRESUPUESTO ANUAL (4)	REFORMULACION PPTO AÑO 2013	(6) EJECUTADO			% COMPROMETIDO (7)	% CAUSADO (8)	%PAGADO (9)
				COMPROMISO	CAUSADO	PAGADO			
401	Gastos de Personal	0,00	0,00		0,00	0,00	0,00	0,00	0,00
402	Materiales y Suministros	134.241,00	134.241,00		134.239,90	134.239,90	0,00	100,00	100,00
403	Servicios no Personales	127.089,00	127.089,00		126.315,27	126.315,27	0,00	99,39	99,39
404	Activos Reales	34.387,00	34.387,00		34.387,00	34.387,00	0,00	100,00	100,00
408	Otros Gastos	11.940,00	11.940,00		11.940,00	11.940,00	0,00	100,00	100,00
(10)	**TOTALES**	**307.657,00**	**307.657,00**	**0,00**	**306.882,17**	**306.882,17**	**0,00**	**99,75**	**99,75**

ANEXO 2.5



ACADEMIA NACIONAL DE LA MEDICINA

ACADEMIA NACIONAL DE LA MEDICINA

NATURALEZA DEL ÓRGANO

La Academia Nacional de Medicina fue creada el 11 de junio de 1904 por Ley Orgánica publicada en la Gaceta Oficial de los Estados Unidos de Venezuela Nº 20.557 de fecha 5 de agosto de 1941 como la Corporación oficial, científica y doctrinaria que representa la Ciencia Médica Nacional, le da impulso, guarda su tradición y constituye escuela.

RÉGIMEN JURÍDICO APLICABLE

La Academia Nacional de Medicina es una instancia con personalidad jurídica de Derecho Público sometida a un régimen preponderantemente iuspublicista, que encuadra en la estructura del Estado (orgánica y funcionalmente), por estar inserta en el aparato público y desarrolla actividades públicas, aún cuando no son parte de los Poderes Públicos (Sentencia de la Sala Constitucional del Tribunal Supremo de Justicia, de fecha 23 de octubre de 2007, Expediente N° 04-1961).

RECURSOS TRANSFERIDOS E INGRESOS DEVENGADOS

Categorías Presupuestarias							
Categorías Presupuestarias			Fuentes de Financiamiento				Totales
Acción Centralizada Presupuesto Modificado al 31-12-2013	Proyectos Presupuesto Modificado al 31-12-2013	Total	Ingresos Ordinarios	Otros	Total	Otros Ingresos	
1	2	3=(1+2)	4	5	6=(4+5)	7	8=(6+7)
854.763,12	1.509.888,52	2.364.651,64	2.163.855,00	200.796,64	2.364.651,64	38.676,00	2.403.327,64

EXPOSICION DE MOTIVOS

La Academia Nacional de Medicina, cumpliendo con su misión y objetivo como ente oficial científico y doctrinario, reformulo un presupuesto para el año 2013, por un monto de **DOS MILLONES CUATROCIENTOS TRES MIL TRESCIENTOS VEINTI SIETE CON 64/100 BOLÍVARES (Bs. 2.403.327,64),** dando así continuidad al proyecto " Difusión y Estimulo de Investigaciones relacionadas con las Ciencias de la Salud", cuyo objetivo principal de estudiar las ciencias biológicas y en especial de la patología e higiene nacional, asuntos en que pueden actuar el cuerpo consultor.

Durante el año 2013, recibió aportes del Ejecutivo Nacional a través del Ministerio del Poder Popular para la Educación por un monto de **DOS MILLONES TRESCIENTOS SESENTA Y CUATRO MIL SEIS CIENTOS CINCUENTA Y UNO CON 64/100 BOLÍVARES (Bs. 2.364.651,64)**. Y para ese mismo periodo se causaron unos **GASTOS CORRIENTES** conformados de la siguiente manera por **GASTOS DE PERSONAL** en el cual se causaron **UN MILLON SEIS CIENTOS UN MIL CUATROCIENTOS CUARENTA Y SIETE CON 79/100 BOLÍVARES (Bs. 1.601.447,79), GASTOS DE MATERIALES, SUMINISTROS Y MERCANCÍAS** por **(Bs. 68.493,13)**, estando programados **(Bs. 68.500,00)**. En los **SERVICIOS NO PERSONALES** se tenía programado **(Bs. 487.640,00)** de los cuales se causaron **(Bs. 485.905,58),** generando a su vez un ahorro de **(Bs. 1.734,42)** y por último los Otros Gastos se causaron en un 100% el monto programado y el gastado el cual fue de **(Bs. 38.676,00).**

En este ejercicio la Academia realizo inversión por **Bs.193.576,20.**

En este sentido se obtuvo un resultado de **(Bs. 170.129,14)** para el ejercicio 2013.

ORGANISMO: ACADEMIA NACIONAL DE MEDICINA
BALANCE GENERAL
PARA LOS AÑOS TERMINADOS AL 31/12/2013 Y 31/12/2012
(EXPRESADO EN BOLÍVARES)

	2013	2012	DIFERENCIAS
ACTIVO	1.057.744,20	887.615,06	170.129,14
ACTIVO CIRCULANTE	170.654,00	155.424,06	
- Activo Disponible	170.654,00	155.424,06	15.229,94
Caja	117.240,00	102.010,06	15.229,94
Bancos Públicos			0,00
Bancos Privados	53.414,00	53.414,00	0,00
Bancos del Exterior			0,00
Inversiones Temporales	0,00	0,00	0,00
- Activo Exigible	0,00	0,00	0,00
Cuentas Comerciales por Cobrar a Corto plazo			
Menos Previsión para Cuentas Incobrables			
Cuentas a Cobrar - Comerciales Netas			0,00
Otras Cuentas por Cobrar a Corto Plazo			
Efectos Comerciales por Cobrar a Corto Plazo			
Inversiones Financieras en Títulos y Valores a Corto			
Préstamos por Cobrar a Corto Plazo			
Fondo en Anticipo			
Fondo en Bienes en Fideicomiso			
Anticipos a Proveedores a Corto Plazo	0,00	0,00	0,00
Anticipos a Contratistas por Contratos de Corto			
Otros gastos pagados por anticipado			
Fondos en Avance			
Rentas por Recaudar a Corto Plazo			
- Activo Realizable	0,00	0,00	
Inventario de Materia Prima			
Inventario de Productos Terminados			
Inventario de Productos en proceso			
Inventario de Mercancia			
Inventario de Materiales y Suministro			
- Otros Activos Circulantes			
ACTIVO NO CIRCULANTE	887.090,20	732.191,00	154.899,20
- Cuentas y Efectos por Cobrar a Mediano y Largo			
- Inversión Financiera a Largo Plazo			
Inversiones Financieras en Acciones y Participaciones de Capital a Largo Plazo			
Inversiones Financieras en Títulos y Valores a			
Préstamos por Cobrar a Largo Plazo			
- Propiedad Planta y Equipo	1.025.263,20	831.688,00	193.575,20
Menos: Depreciación y Amortización Acumulada	138.173,00	99.497,00	38.676,00
- Propiedad Planta y Equipo Neto	887.090,20	732.191,00	154.899,20
Tierras y Terrenos Exropiados			
Edificios e Instalaciones Exropiados			
- Construcciones en Proceso de Bienes en Dominio			
- Construcciones en Proceso de Bienes en Dominio			
- Activos Intangibles	0,00	0,00	0,00
Menos: Depreciación y Amortización Acumulada			
- Activos Intangibles Neto	0,00	0,00	0,00
- Otros Activos no Circulantes (Detallar codigo y			
PASIVO	43.200,00	43.200,00	0,00
PASIVO CIRCULANTE	0,00	0,00	0,00
- Cuentas a Pagar a Corto Plazo	0,00	0,00	0,00
- Efectos a Pagar a Corto Plazo			
- Deuda Pública a Corto Plazo (Detallar)			
- Otros Pasivos Circulantes	0,00	0,00	0,00
- Provisiones	0,00	0,00	0,00
Provisión para despidos			
Reservas técnicas			
Provisión para pérdida de inventario			
Provisiones Para Beneficios Sociales	0,00	0,00	0,00
Otras provisiones			
PASIVO NO CIRCULANTE	43.200,00	43.200,00	0,00
- Efectos por Pagar a Mediano y Largo Plazo			
- Deuda Publica a Largo Plazo			
Deuda Publica Interna por Prestamos por Pagar a	43.200,00	43.200,00	
Deuda Publica Externa por Prestamos por Pagar a			
- Otros Pasivos no Circulantes			0,00
PATRIMONIO	1.014.544,20	844.415,06	170.129,14
CAPITAL SOCIAL			
TRANSFERENCIAS DE CAPITAL INTERNAS RECIBIDAS			
RESERVAS			
- Reservas Legales y Estatutarias	25.000,00	25.000,00	0,00
SUPERAVIT NO DISTRIBUIDO - DEFICIT ACUMULADO	219.713,59	49.584,45	170.129,14
- Resultado Acumulados de Ejercicios Anteriores	49.584,45	52.835,50	-3.251,05
- Resultado del Ejercicio	170.129,14	-3.251,05	173.380,19
- Superávit por Donación			
- Ajustes de ejercicios anteriores			
PASIVO + PATRIMONIO	1.057.744,20	887.615,06	170.129,14

ANEXO 2.6

ORGANISMO: ACADEMIA NACIONAL DE MEDICINA
ESTADO DE RESULTADOS
PARA LOS AÑOS TERMINADOS AL 31/12/2013 Y 31/12/2012
(EXPRESADO EN BOLÍVARES)

	2013	2012	DIFERENCIAS
1. Ingresos Corrientes	2.364.651,64	1.430.178,90	934.472,74
a. Transferencias y Donaciones Corrientes	2.364.651,64	1.430.178,90	934.472,74
- Del Sector Privado (Detallar Código y Denominación)			
- 3.5.1.1.3.1 Microsoft de Venezuela			
- 3.5.1.1.3.3 Banco de Venezuela			
- 3.5.1.1.3.4 Banco Central de Venezuela			
De la República	2.364.651,64	1.430.178,90	934.472,74
De los Entes Descentralizados sin Fines Empresariales (*)			
Subsidio FONACIT			
Entes Descentralizados con Fines Empresariales Petroleros			
Del Poder Estadal			
Del Poder Municipal			
b. Ingresos por Actividades Propias	0,00	0,00	0,00
- Venta Brutas de Bienes (Publicaciones)			0,00
Venta de Libros			
- Venta Brutas de Servicios (Detallar)			
Investigación y Desarrollo			
- Ingresos no Tributarios (Detallar Código y Denominación)			
c. Otros Ingresos Corrientes	0,00	0,00	0,00
- Ingresos por Aportes y Contribuciones a la Seguridad Social			0,00
			0,00
- Ingresos de la Propiedad	0,00	0,00	0,00
Intereses por Depositos a la vista	0,00	0,00	0,00
Intereses de Titulos y Valores			
Otros ingresos de la propiedad (Detallar)			
- Otros Ingresos ajenos a la propiedad			
- Diferencia Moneda Extranjera ($)			
- indemnización I.V.S.S.			
- Comisión Administración Proyecto SINEA			
- Diferencia rendición de cuenta			
- Venta de material de reciclaje			
- Descuento por pronto pago			
- Reintegro costo de libro			
- Depósito bancario por identificar			
- Preaviso no trabajado			
- Reintegro costo curso			
- Reintegro costo boleto aereo			
- Cheques anulados no presentados al cobro			
- Otros Ingresos Diversos (Donaciones)	0,00	0,00	0,00
2. Gastos Corrientes	2.194.522,50	1.433.429,95	761.092,55
a. Gastos de Consumo	2.155.846,50	1.398.122,95	757.723,55
- Gastos de Personal	1.601.447,79	1.151.281,28	450.166,51
- Materiales, Suministros y Mercancias	68.493,13	37.362,75	31.130,38
- Servicios no Personales	485.905,58	209.478,92	276.426,66
Otros Gastos	38.676,00	35.307,00	3.369,00
Depreciación	38.676,00	35.307,00	3.369,00
Amortización			0,00
Intereses por Operaciones Financieras			
Pérdida por Cuentas Incobrables			
Pérdidas Ajenas a la Operación			
Descuentos, Bonificaciones y Devoluciones			0,00
b. Otros Gastos Corrientes	0,00	0,00	0,00
- Transferencias y Donaciones			
Transferencias Corrientes Internas al Sector Privado	0,00	0,00	0,00
Transferencias Corrientes Internas al Sector Público			
Otras Transferencias Corrientes Diversas			
- Indemnizaciones y Sanciones Pecuniarias			
3. Resultado del Ejercicio (3 = 1 - 2)	170.129,14	-3.251,05	173.380,19

ANEXO 2.7



ORGANISMO: ACADEMIA NACIONAL DE MEDICINA
ESTADO DE FLUJO DE EFECTIVO
PARA EL AÑO TERMINADO AL 31/12/2013
(EXPRESADO EN BOLIVARES)

	2013	2012
Flujo de Efectivo Proveniente de Actividades Operativas:		
Pérdida Neta del Ejercicio	**170.129,14**	**-3.251,05**
Ajustes para conciliar la Utilidad y el Efectivo Neto Provisto por Actividades Operativas:		
Amortizacion de Prepagados y provision		
Depreciacion	38.676,00	35.307,00
Cambios Netos en Operaciones de Activos y Pasivos:		
(Aumento) Disminuciones de Cuentas por Cobrar a Clientes		
(Aumento) Disminuciones de Cuentas por Cobrar Empleados		
(Aumento) Disminuciones de Inventarios		
(Aumento) Disminuciones Seguros Pagados por Anticipado		
(Aumento) Disminuciones Impuesto Retenido		
(Aumento) Disminuciones Otros Activos	0,00	0,00
Aumento (Disminuciones) Cuentas por Pagar Comerciales	0,00	0,00
Aumento (Disminuciones) Provision para despidos	43.200,00	43.200,00
(Aumento) Disminuciones Impuesto a los activos empresariales a pagar		
Efectivo Neto Provisto (Aplicado) por Actividades Operativas	**252.005,14**	**75.255,95**
Flujo de Efectivo Provenientes de Actividades de Inversion		
Adquisicion de Activos Fijos	0,00	0,00
Efectivo Neto Usado en Actividades de Inversion	**0,00**	**0,00**
Flujo de Efectivo Proveniente de Actividades de Financieras		
Cuentas por Pagar Accionistas		
Aumento de Capital Social		
Efectivo Neto Provisto por Actividades Financieras	**0,00**	**0,00**
Aumento Neto en Efectivo y Equivalentes de Efectivo	**102.010,06**	**87.140,22**
Ajustes años anteriores		
Efectivo y Equivalente de Efectivo al Inicio del Ejercicio	**15.229,94**	**14.869,84**
Efectivo y Equivalente de Efectivo al Cierre del Ejercicio	**117.240,00**	**102.010,06**

ANEXO 2.8



ESTADO DE MOVIMIENTO DE LAS CUENTAS DE PATRIMONIO
Al 31 de diciembre del 2013
(En Bolívares)

	Resultados acumulados	*Total Patrimonio*
SALDO al 31 de diciembre de 2012 (año anterior)	49.584,45	844.415,06
Resultado del período	-170.129,14	
Superavit por donación		
Ajustes de ejercicio anteriores		
SALDO al 31 de diciembre de 2013 (año de la cuenta)	219.713,59	1.014.544,20

ANEXO 2.9



INFORMACIÓN TRIMESTRAL DE INGRESOS

(En Bolívares)

1. DENOMINACIÓN DEL ENTE: ACADEMIA NACIONAL DE MEDICINA
2. ORGANO/ENTE EMISOR DE LOS RECURSOS: MINISTERIO DEL PODER POPULAR PARA LA EDUCACION
3. PRESUPUESTO: AÑO 2013
4. FUENTE DE FINANCIAMIENTO:

FECHA: Diciembre 2013

5. MESES	6. MONTO				
	DEVENGADO	RECAUDADO			
		RECURSOS PROPIOS	TRANSFERENCIAS	OTROS INGRESOS	TOTAL
ENERO - MARZO	0,00	9.669,00	494.219,00		503.888,00
ABRIL - JUNIO	0,00	9.669,00	629.010,00		638.679,00
JULIO - SEPTIEMBRE	0,00	9.669,00	553.816,22		563.485,22
OCTUBRE - DICIEMBRE	0,00	9.669,00	687.606,42		697.275,42
6. TOTAL	**0,00**	**38.676,00**	**2.364.651,64**	**0,00**	**2.403.327,64**

7. FIRMAS AUTORIZADAS

MAXIMA AUTORIDAD O DELEGADO

JEFE DE LA UNIDAD ADMINISTRATIVA

ANEXO 2.1

INFORMACIÓN CONSOLIDADA DE INGRESOS

(En Bolívares)

1. DENOMINACIÓN DEL ENTE: ACADEMIA NACIONAL DE MEDICINA
2. ORGANO/ENTE EMISOR DE LOS RECURSOS: MINISTERIO DEL PODER POPULAR PARA LA EDUCACION
3. PRESUPUESTO: AÑO 2013 FECHA: Diciembre 2013
4. FUENTE DE FINANCIAMIENTO:

4. FUENTES DE FINANCIAMIENTO	5. MONTO				
	DEVENGADO	RECAUDADO			
		RECURSOS PROPIOS	TRANSFERENCIAS	OTROS INGRESOS	TOTAL
DEL SECTOR PUBLICO					
* LEY DE PRESUPUESTO 2012			2.163.855,00		2.163.855,00
*CREDITO ADICIONAL			200.796,64		200.796,64
* DISMINUCION DE BANCO					0,00
OTROS INGRESOS		38.676,00			38.676,00
6. TOTAL	**0,00**	**38.676,00**	**2.364.651,64**	**0,00**	**2.403.327,64**

7. FIRMAS AUTORIZADAS

MAXIMA AUTORIDAD O DELEGADO

JEFE DE LA UNIDAD ADMINISTRATIVA

ANEXO 2.2

(1)
CÓDIGO DEL ENTE: A0140
DENOMINACIÓN: ACADEMIA NACIONAL DE MEDICINA
ÓRGANO DE ADSCRIPCIÓN: MINISTERIO DEL PODER POPULAR PARA LA EDUCACION
UNIDAD EJECUTORA O RESPONSABLE: ACADEMIA NACIONAL DE MEDICINA
I TRIMESTRE (ENERO - MARZO)

FECHA: Diciembre 2013

EJECUCION FINANCIERA TRIMESTRAL DEL PRESUPUESTO DE GASTOS
(En Bolívares)

(2)				(6) EJECUTADO						(10) DISPONIBILIDAD PRESUPUESTARIA		
PARTIDA	DENOMINACIÓN (3)	PRESUPUESTO ANUAL (4)	PROGRAMADO	COMPROMISO	CAUSADO	PAGADO	% COMPROMETIDO (7)	% CAUSADO (8)	% PAGADO (9)	TRIMESTRE ANTERIOR	A LA FECHA
401	GASTOS DE PERSONAL	1.413.915,00	244.863,00		154.105,53	154.105,53	0,00	62,94	62,94	1.413.915,00	1.259.809,47
402	MATERIALES Y SUMINISTROS	68.500,00	17.896,00		6.269,01	6.269,01	0,00	35,03	35,03	68.500,00	62.230,99
403	SERVICIOS NO PERSONALES	487.640,00	102.660,00		46.798,41	46.798,41	0,00	45,59	45,59	487.640,00	440.841,59
404	ACTIVOS REALES	193.800,00	128.800,00		0,00	0,00	0,00	0,00	0,00	193.800,00	193.800,00
408	OTROS GASTOS	38.676,00	9.669,00		9.669,00	9.669,00	0,00	100,00	100,00	38.676,00	29.007,00
(11)	TOTALES	2.202.531,00	503.888,00	0,00	216.841,95	216.841,95	0,00	43,03	43,03	2.202.531,00	1.985.689,05

ANEXO 2.3

(1)
CÓDIGO DEL ENTE: A0140
DENOMINACIÓN: ACADEMIA NACIONAL DE MEDICINA
ÓRGANO DE ADSCRIPCIÓN: MINISTERIO DEL PODER POPULAR PARA LA EDUCACION
UNIDAD EJECUTORA O RESPONSABLE: ACADEMIA NACIONAL DE MEDICINA
II TRIMESTRE (ABRIL - JUNIO)

FECHA: Diciembre 2013

EJECUCION FINANCIERA TRIMESTRAL DEL PRESUPUESTO DE GASTOS
(En Bolívares)

(2)				(6) EJECUTADO						(10) DISPONIBILIDAD PRESUPUESTARIA		
PARTIDA	DENOMINACIÓN (3)	PRESUPUESTO ANUAL (4)	PROGRAMADO	COMPROMISO	CAUSADO	PAGADO	% COMPROMETIDO (7)	% CAUSADO (8)	% PAGADO (9)	TRIMESTRE ANTERIOR	A LA FECHA
401	GASTOS DE PERSONAL	1.413.915,00	405.932,00		403.333,49	403.333,49	0,00	99,36	99,36	1.259.809,47	856.475,98
402	MATERIALES Y SUMINISTROS	68.500,00	17.418,00		21.633,82	21.633,82	0,00	124,20	124,20	62.230,99	40.597,17
403	SERVICIOS NO PERSONALES	487.640,00	190.660,00		173.895,66	173.895,66	0,00	91,21	91,21	440.841,59	266.945,93
404	ACTIVOS REALES	193.800,00	15.000,00		107.946,60	107.946,60	0,00	0,00	0,00	193.800,00	85.853,40
408	OTROS GASTOS	38.676,00	9.669,00		9.669,00	9.669,00	0,00	100,00	100,00	29.007,00	19.338,00
(11)	TOTALES	2.202.531,00	638.679,00	0,00	716.478,57	716.478,57	0,00	112,18	112,18	1.985.689,05	1.269.210,48

ANEXO 2.3

(1)
CÓDIGO DEL ENTE: A0140
DENOMINACIÓN: ACADEMIA NACIONAL DE MEDICINA
ÓRGANO DE ADSCRIPCIÓN: MINISTERIO DEL PODER POPULAR PARA LA EDUCACION
UNIDAD EJECUTORA O RESPONSABLE: ACADEMIA NACIONAL DE MEDICINA
III TRIMESTRE (JULIO - SEPTIEMBRE)

FECHA: Diciembre 2013

EJECUCION FINANCIERA TRIMESTRAL DEL PRESUPUESTO DE GASTOS
(En Bolívares)

(2)					(6) EJECUTADO						(10) DISPONIBILIDAD PRESUPUESTARIA	
PARTIDA	DENOMINACIÓN (3)	PRESUPUESTO ANUAL (4)	PRESUPUESTO REFORMULADO	PROGRAMADO	COMPROMISO	CAUSADO	PAGADO	% COMPROMETIDO (7)	% CAUSADO (8)	% PAGADO (9)	TRIMESTRE ANTERIOR	A LA FECHA
401	GASTOS DE PERSONAL	1.413.915,00	1.523.474,22	379.434,00		316.035,55	316.035,55	0,00	83,29	83,29	856.475,98	649.999,65
402	MATERIALES Y SUMINISTROS	68.500,00	68.500,00	17.368,00		24.779,15	24.779,15	0,00	142,67	142,67	40.597,17	15.818,02
403	SERVICIOS NO PERSONALES	487.640,00	487.640,00	97.660,00		207.541,13	207.541,13	0,00	212,51	212,51	266.945,93	59.404,80
404	ACTIVOS REALES	193.800,00	193.800,00	0,00		35.853,40	35.853,40	0,00	0,00	0,00	85.853,40	50.000,00
408	OTROS GASTOS	38.676,00	38.676,00	9.669,00		9.669,00	9.669,00	0,00	100,00	100,00	19.338,00	9.669,00
(11)	TOTALES	2.202.531,00	2.312.090,22	504.131,00	0,00	593.878,23	593.878,23	0,00	117,80	117,80	1.269.210,48	784.891,47

ANEXO 2.3

(1)
CÓDIGO DEL ENTE: A0140
DENOMINACIÓN: ACADEMIA NACIONAL DE MEDICINA
ÓRGANO DE ADSCRIPCIÓN: MINISTERIO DEL PODER POPULAR PARA LA EDUCACION
UNIDAD EJECUTORA O RESPONSABLE: ACADEMIA NACIONAL DE MEDICINA
IV TRIMESTRE (OCTUBRE - DICIEMBRE)

FECHA: Diciembre 2013

EJECUCION FINANCIERA TRIMESTRAL DEL PRESUPUESTO DE GASTOS
(En Bolívares)

(2)					(6) EJECUTADO					(10) DISPONIBILIDAD PRESUPUESTARIA		
PARTIDA	DENOMINACIÓN (3)	PRESUPUESTO ANUAL (4)	PRESUPUESTO REFORMULADO	PROGRAMADO	COMPROMISO	CAUSADO	PAGADO	% COMPROMETIDO (7)	% CAUSADO (8)	% PAGADO (9)	TRIMESTRE ANTERIOR	A LA FECHA
401	GASTOS DE PERSONAL	1.413.915,00	1.614.711,64	584.482,64		727.973,22	727.973,22	0,00	124,55	124,55	649.999,65	13.263,85
402	MATERIALES Y SUMINISTROS	68.500,00	68.500,00	15.818,00		15.811,15	15.811,15	0,00	99,96	99,96	15.818,02	6,87
403	SERVICIOS NO PERSONALES	487.640,00	487.640,00	96.660,00		57.670,38	57.670,38	0,00	59,66	59,66	59.404,80	1.734,42
404	ACTIVOS REALES	193.800,00	193.800,00	50.000,00		49.775,20	49.775,20	0,00	99,55	99,55	50.000,00	224,80
408	OTROS GASTOS	38.676,00	38.676,00	9.669,00		9.669,00	9.669,00	0,00	100,00	100,00	9.669,00	0,00
(11)	TOTALES	2.202.531,00	2.403.327,64	756.629,64	0,00	860.898,95	860.898,95	0,00	113,78	113,78	784.891,47	15.229,94

ANEXO 2.3

(1)
CÓDIGO DEL ENTE: A0140
DENOMINACIÓN: ACADEMIA NACIONAL DE MEDICINA
ÓRGANO DE ADSCRIPCIÓN: MINISTERIO DEL PODER POPULAR PARA LA EDUCACION
UNIDAD EJECUTORA O RESPONSABLE: ACADEMIA NACIONAL DE MEDICINA
IV TRIMESTRE (OCTUBRE - DICIEMBRE)

FECHA: Diciembre 2013

EJECUCION FINANCIERA CONSOLIDADA DEL PRESUPUESTO DE GASTOS
(En Bolívares)

(2)					(6) EJECUTADO						(10) DISPONIBILIDAD PRESUPUESTARIA		
PARTIDA	DENOMINACIÓN (3)	PRESUPUESTO ANUAL (4)	PRESUPUESTO REFORMULADO	PROGRAMADO	COMPROMISO	CAUSADO	PAGADO	% COMPROMETIDO (7)	% CAUSADO (8)	% PAGADO (9)	TRIMESTRE ANTERIOR	A LA FECHA
401	GASTOS DE PERSONAL	1.413.915,00	1.614.711,64	1.614.711,64	0,00	1.601.447,79	1.601.447,79	0,00	99,18	99,18	1.614.711,64	13.263,85
402	MATERIALES Y SUMINISTROS	68.500,00	68.500,00	68.500,00	0,00	68.493,13	68.493,13	0,00	99,99	99,99	68.500,00	6,87
403	SERVICIOS NO PERSONALES	487.640,00	487.640,00	487.640,00	0,00	485.905,58	485.905,58	0,00	99,64	99,64	487.640,00	1.734,42
404	ACTIVOS REALES	193.800,00	193.800,00	193.800,00	0,00	193.575,20	193.575,20	0,00	99,88	99,88	193.800,00	224,80
408	OTROS GASTOS	38.676,00	38.676,00	38.676,00	0,00	38.676,00	38.676,00	0,00	100,00	100,00	38.676,00	0,00
(11)	TOTALES	2.202.531,00	2.403.327,64	2.403.327,64	0,00	2.388.097,70	2.388.097,70	0,00	99,37	99,37	2.403.327,64	15.229,94

ANEXO 2.3

(1)
CÓDIGO DEL ENTE: A0140
DENOMINACIÓN: ACADEMIA NACIONAL DE MEDICINA
FECHA: Diciembre 2013
ÓRGANO DE ADSCRIPCIÓN: MINISTERIO DEL PODER POPULAR PARA LA EDUCACION
UNIDAD EJECUTORA O RESPONSABLE: ACADEMIA NACIONAL DE MEDICINA

EJECUCION FINANCIERA DEL PROYECTOS DEL ENTE
(En Bolívares).

(2) PARTIDA	DENOMINACIÓN (3)	PRESUPUESTO ANUAL (4)	REFORMULACION PPTO AÑO 2013	(6) EJECUTADO			% COMPROMETIDO (7)	% CAUSADO (8)	%PAGADO (9)
				COMPROMISO	CAUSADO	PAGADO			
401	Gastos de Personal	739.551,00	847.008,52		840.133,87	840.133,87	0,00	99,19	99,19
402	Materiales y Suministros	28.100,00	28.100,00		28.099,99	28.099,99	0,00	100,00	100,00
403	Servicios no Personales	440.980,00	440.980,00		440.068,67	440.068,67	0,00	99,79	99,79
404	Activos Reales	193.800,00	193.800,00		193.575,20	193.575,20	0,00	99,88	0,00
(10)	TOTALES	1.402.431,00	1.509.888,52	0,00	1.501.877,73	1.501.877,73	0,00	99,47	99,47

ANEXO 2.4

(1)
CÓDIGO DEL ENTE: A0140
DENOMINACIÓN: ACADEMIA NACIONAL DE MEDICINA
ÓRGANO DE ADSCRIPCIÓN: MINISTERIO DEL PODER POPULAR PARA LA EDUCACION
UNIDAD EJECUTORA O RESPONSABLE: ACADEMIA NACIONAL DE MEDICINA

FECHA: Diciembre 2013

EJECUCION FINANCIERA CONSOLIDADA DEL PROYECTOS

(2) PARTIDA	DENOMINACIÓN (3)	PRESUPUESTO ANUAL (4)	REFORMULACION PPTO AÑO 2013	(6) EJECUTADO			% COMPROMETIDO (7)	% CAUSADO (8)	%PAGADO (9)
				COMPROMISO	CAUSADO	PAGADO			
401	Gastos de Personal	739.551,00	847.008,52		840.133,87	840.133,87	0,00	99,19	99,19
402	Materiales y Suministros	28.100,00	28.100,00		28.099,99	28.099,99	0,00	100,00	100,00
403	Servicios no Personales	440.980,00	440.980,00		440.068,67	440.068,67	0,00	99,79	99,79
404	Activos Reales	193.800,00	193.800,00		193.575,20	193.575,20	0,00	99,88	0,00
(10)	TOTALES	1.402.431,00	1.509.888,52	0,00	1.501.877,73	1.501.877,73	0,00	99,47	99,47

ANEXO 2.4

(1)
CÓDIGO DEL ENTE: A0140

FECHA: Diciembre 2013

DENOMINACIÓN: ACADEMIA NACIONAL DE MEDICINA

ÓRGANO DE ADSCRIPCIÓN: MINISTERIO DEL PODER POPULAR PARA LA EDUCACION

ACCION CENTRALIZADA: ASIGNACIÓN Y CONTROL DE LOS RECURSOS PARA LOS GASTOS DE LOS TRABAJADORES

UNIDAD EJECUTORA O RESPONSABLE: ACADEMIA NACIONAL DE MEDICINA

EJECUCION FINANCIERA DE LA ACCIÓN CENTRALIZADA DEL ENTE
(En Bolívares)

(2) PARTIDA	DENOMINACIÓN (3)	PRESUPUESTO ANUAL (4)	REFORMULACION PPTO AÑO 2013	(6) EJECUTADO			% COMPROMETIDO (7)	% CAUSADO (8)	%PAGADO (9)
				COMPROMISO	CAUSADO	PAGADO			
401	Gastos de Personal	674.364,00	767.703,12		761.313,92	761.313,92	0,00	99,17	99,17
402	Materiales y Suministros	0,00	0,00		0,00	0,00	0,00	0,00	0,00
403	Servicios no Personales	0,00	0,00		0,00	0,00	0,00	0,00	0,00
404	Activos Reales	0,00	0,00		0,00	0,00	0,00	0,00	0,00
408	Otros Gastos	0,00	0,00		0,00	0,00	0,00	0,00	0,00
(10)	TOTALES	674.364,00	767.703,12	0,00	761.313,92	761.313,92	0,00	99,17	99,17

ANEXO 2.5

(1)
CÓDIGO DEL ENTE: A0140
DENOMINACIÓN: ACADEMIA NACIONAL DE MEDICINA FECHA: Diciembre 2013
ÓRGANO DE ADSCRIPCIÓN: MINISTERIO DEL PODER POPULAR PARA LA EDUCACION
ACCION CENTRALIZADA 2: APOYO INSTITUCIONAL A LAS ACCIONES ESPECIFICAS DE LOS PROYECTOS DEL ORGANISMO
UNIDAD EJECUTORA O RESPONSABLE: ACADEMIA NACIONAL DE MEDICINA

EJECUCION FINANCIERA DE LA ACCIÓN CENTRALIZADA DEL ENTE
(En Bolívares)

(2) PARTIDA	DENOMINACIÓN (3)	PRESUPUESTO ANUAL (4)	REFORMULACION PPTO AÑO 2013	(6) EJECUTADO			% COMPROMETIDO (7)	% CAUSADO (8)	%PAGADO (9)
				COMPROMISO	CAUSADO	PAGADO			
401	Gastos de Personal	0,00	0,00		0,00	0,00	0,00	0,00	0,00
402	Materiales y Suministros	40.400,00	40.400,00		40.393,14	40.393,14	0,00	99,98	99,98
403	Servicios no Personales	46.660,00	46.660,00		45.836,91	45.836,91	0,00	98,24	98,24
404	Activos Reales	0,00	0,00		0,00	0,00	0,00	0,00	0,00
408	Otros Gastos	38.676,00	38.676,00		38.676,00	38.676,00	0,00	100,00	100,00
(10)	TOTALES	125.736,00	125.736,00	0,00	124.906,05	124.906,05	0,00	99,34	99,34

ANEXO 2.5

(1)
CÓDIGO DEL ENTE: A0140
DENOMINACIÓN: ACADEMIA NACIONAL DE MEDICINA
FECHA: Diciembre 2013
ÓRGANO DE ADSCRIPCIÓN: MINISTERIO DEL PODER POPULAR PARA LA EDUCACION
UNIDAD EJECUTORA O RESPONSABLE: ACADEMIA NACIONAL DE MEDICINA

EJECUCION FINANCIERA CONSOLIDADA DE LAS ACCIONES CENTRALIZADAS
(En Bolívares)

(2) PARTIDA	DENOMINACIÓN (3)	PRESUPUESTO ANUAL (4)	REFORMULACION PPTO AÑO 2013	(6) EJECUTADO			% COMPROMETIDO (7)	% CAUSADO (8)	%PAGADO (9)
				COMPROMISO	CAUSADO	PAGADO			
401	Gastos de Personal	674.364,00	767.703,12	0,00	761.313,92	761.313,92	0,00	0,00	0,00
402	Materiales y Suministros	40.400,00	40.400,00	0,00	40.393,14	40.393,14	0,00	99,98	99,98
403	Servicios no Personales	46.660,00	46.660,00	0,00	45.836,91	45.836,91	0,00	98,24	98,24
404	Activos Reales	0,00	0,00	0,00	0,00	0,00	0,00	0,00	0,00
408	Otros Gastos	38.676,00	38.676,00	0,00	38.676,00	38.676,00	0,00	100,00	100,00
(10)	**TOTALES**	**800.100,00**	**893.439,12**	**0,00**	**886.219,97**	**886.219,97**	**0,00**	**99,19**	**99,19**

ANEXO 2.5

(1)
CÓDIGO DEL ENTE: A0140
DENOMINACIÓN: ACADEMIA NACIONAL DE MEDICINA
ÓRGANO DE ADSCRIPCIÓN: MINISTERIO DEL PODER POPULAR PARA LA EDUCACION
UNIDAD EJECUTORA O RESPONSABLE: ACADEMIA NACIONAL DE MEDICINA

FECHA: Diciembre 2013

EJECUCION FINANCIERA CONSOLIDADA DE LAS ACCIONES CENTRALIZADAS Y LOS PROYECTOS
(En Bolívares)

(2) PARTIDA	DENOMINACIÓN (3)	PRESUPUESTO ANUAL (4)	REFORMULACION PPTO AÑO 2013	(6) EJECUTADO			% COMPROMETIDO (7)	% CAUSADO (8)	%PAGADO (9)
				COMPROMISO	CAUSADO	PAGADO			
401	Gastos de Personal	1.413.915,00	1.614.711,64	0,00	1.601.447,79	1.601.447,79	0,00	0,00	0,00
402	Materiales y Suministros	68.500,00	68.500,00	0,00	68.493,13	68.493,13	0,00	99,99	99,99
403	Servicios no Personales	487.640,00	487.640,00	0,00	485.905,58	485.905,58	0,00	99,64	99,64
404	Activos Reales	193.800,00	193.800,00	0,00	193.575,20	193.575,20	0,00	99,88	99,88
408	Otros Gastos	38.676,00	38.676,00	0,00	38.676,00	38.676,00	0,00	100,00	100,00
(10)	TOTALES	**2.202.531,00**	**2.403.327,64**	**0,00**	**2.388.097,70**	**2.388.097,70**	**0,00**	**99,37**	**99,37**

ANEXO 2.5

ACADEMIA VENEZOLANA DE LA LENGUA CORRESPONDIENTE DE LA REAL ACADEMIA ESPAÑOLA

ACADEMIA VENEZOLANA DE LA LENGUA CORRESPONDIENTE DE LA REAL ACADEMIA ESPAÑOLA

NATURALEZA DEL ÓRGANO

La Academia Venezolana de la Lengua correspondiente de la Real Academia Española fue creada por Decreto de fecha 10 de abril de 1883, que consta en el Tomo X, página 270, insertada en la "Recopilación de Leyes y Decretos de Venezuela" Nº 2.486, sobre Instalación de la Academia Venezolana y lo concerniente a su organización y régimen. Está integrada por Individuos de Número, Miembros Correspondientes Nacionales, Extranjeros y de Honor. El Estatuto de la Academia Venezolana de la Lengua, contempla además, la constitución de comisiones permanentes para estudiar aquellos asuntos que sean sometidos a la consideración de la Corporación.

RÉGIMEN JURÍDICO APLICABLE

L La Academia Venezolana de la Lengua es una instancia con personalidad jurídica de Derecho Público sometida a un régimen preponderantemente iuspublicista, que encuadra en la estructura del Estado (orgánica y funcionalmente), por estar inserta en el aparato público y desarrolla actividades públicas, aún cuando no son parte de los Poderes Públicos (Sentencia de la Sala Constitucional del Tribunal Supremo de Justicia, de fecha 23 de octubre de 2007, Expediente N° 04-1961).

RECURSOS TRANSFERIDOS E INGRESOS DEVENGADOS

Categorías Presupuestarias							
Categorías Presupuestarias			Fuentes de Financiamiento				Totales
Acción Centralizada Presupuesto Modificado al 31-12-2013	Proyectos Presupuesto Modificado al 31-12-2013	Total	Ingresos Ordinarios	Otros	Total	Otros Ingresos	
1	2	3=(1+2)	4	5	6=(4+5)	7	8=(6+7)
439.412,00	612.592,00	1.052.004,00	988.851,00	63.153,00	1.052.004,00	43.812,00	1.095.816,00

ORGANISMO: ACADEMIA VENEZOLANA DE LA LENGUA
BALANCE GENERAL
PARA LOS AÑOS TERMINADOS AL 31/12/2013 Y 31/12/2012
(En Bolívares)

DENOMINACIÓN	2013 (a)	2012 (b)	VARIACIÓN ABSOLUTA (c= a-b)	VARIACIÓN RELATIVA (d=c/b)
ACTIVO	**205.736**	**254.039**	**-48.303**	**-19,01**
ACTIVO CIRCULANTE	**109.894**	**118.385**	**-8.491**	**-7,17**
- Activo Disponible	62.188	83.520	-21.332	-25,54
Caja	800	800	0	0,00
Bancos Privados	61.388	82.720	-21.332	-25,79
			0	
- Activo Exigible	**47.706**	**34.865**	**12.841**	36,83
Otras Cuentas por Cobrar a Corto Plazo	47.706	34.865	12.841	36,83
ACTIVO NO CIRCULANTE	**95.842**	**135.654**	**-39.812**	-29,35
- Propiedad Planta y Equipo	351.148	347.148	4.000	1,15
Menos: Depreciación y Amortización Acumulada	255.306	211.494	43.812	20,72
- Propiedad Planta y Equipo Neto	95.842	135.654	-39.812	-29,35
PASIVO	**121.243**	**144.799**	**-23.556**	-16,27
PASIVO CIRCULANTE	121.243	144.799	-23.556	-16,27
- Otros Pasivos Circulantes	2.764	2.667	97	3,64
- Provisiones				
Provisiones Para Beneficios Sociales	118.479	142.132	-23.653	-16,64
PATRIMONIO	**84.493**	**109.240**	**-24.747**	-22,65
SUPERAVIT NO DISTRIBUIDO - DEFICIT ACUMULADO	84.493	109.240	-24.747	-22,65
- Resultado Acumulados de Ejercicios Anteriores	109.240	95.338	13.902	14,58
- Resultado del Ejercicio	-24.747	13.902	-38.649	-278,01
PASIVO + PATRIMONIO	**205.736**	**254.039**	**-48.303**	**-19,01**

ANEXO 6

ORGANISMO: ACADEMIA VENEZOLANA DE LA LENGUA
ESTADO DE RESULTADOS
PARA LOS AÑOS TERMINADOS AL 31/12/2013 Y 31/12/2012
(En Bolívares)

DENOMINACIÓN	2013 (a)	2012 (b)	VARIACIÓN ABSOLUTA (c=a-b)	VARIACIÓN RELATIVA (d=c/b*100)
1. Ingresos Corrientes	1.060.022	996.866	63.156	6,34
a. Transferencias y Donaciones Corrientes	1.059.957	996.812	63.145	6,33
De la República	1.059.957	991.533	68.424	6,90
Donaciones Corrientes Recibidas	0	5.279	-5.279	-100,00
c. Otros Ingresos Corrientes	65	54	11	0,00
- Ingresos de la Propiedad	65	54	11	20,37
Intereses por Depositos a la vista	65	54	11	20,37
2. Gastos Corrientes	1.084.769	982.964	101.805	10,36
a. Gastos de Consumo	1.040.957	945.014	95.943	10,15
- Gastos de Personal	775.347	720.645	54.702	7,59
- Materiales, Suministros y Mercancias	77.100	28.620	48.480	169,39
- Servicios no Personales	188.510	195.749	-7.239	-3,70
Otros Gastos	**43.812**	**37.950**	5.862	15,45
Depreciación	43.812	37.950	5.862	15,45
3. Resultado del Ejercicio (3 = 1 - 2)	**-24.747**	**13.902**	**-38.649**	-278,01

ANEXO 7

ORGANISMO: ACADEMIA VENEZOLANA DE LA LENGUA
ESTADO DE FLUJO DE EFECTIVO
PARA LOS AÑOS TERMINADOS AL 31/12/2013 Y AL 31/12/2012
(En Bolívares)

DENOMINACIÓN	2013	2012
Flujo de Efectivo Proveniente de Actividades Operativas:		
Utilidad (Pérdida) Neta del Ejercicio	**-24.747**	**13.902**
Ajustes para conciliar la Utilidad (Pérdida) Neta y el Efectivo Neto Provisto por Actividades Operativas:		
Depreciación	43.812	37.950
Cambios Netos en Operaciones de Activos y Pasivos:		
(Aumento) Disminuciones de Otras Cuentas por Cobrar a Corto Plazo	-12.841	-49.244
Aumento (Disminuciones) Otros Pasivos Circulantes	97	-3.419
Aumento (Disminuciones) Provisión para Beneficios Sociales	-23.653	27.134
Efectivo Neto Provisto (Aplicado) por Actividades Operativas	**-17.332**	**26.323**
Flujo de Efectivo Provenientes de Actividades de Inversión		
Adquisición de Activos Fijos	-4.000	-2.500
Efectivo Neto Usado en Actividades de Inversión	**-4.000**	**-2.500**
Aumento Neto en Efectivo y Equivalentes de Efectivo	**-21.332**	**23.823**
Efectivo y Equivalente de Efectivo al Inicio del Ejercicio	**83.520**	**59.697**
Efectivo y Equivalente de Efectivo al Cierre del Ejercicio	**62.188**	**83.520**

ORGANISMO: ACADEMIA VENEZOLANA DE LA LENGUA
ESTADO DE MOVIMIENTO DE LAS CUENTAS DE PATRIMONIO
Al 31 DE DICIEMBRE DE 2013
(En Bolívares)

	Resultados acumulados	*Total Patrimonio*
SALDO al 31 de diciembre de 2012	109.240	109.240
Resultado del período	-24.747	-24.747
Superávit por donación	0	0
Ajustes de ejercicio anteriores	0	0
SALDO al 31 de diciembre de 2013	84.493	84.493

ANEXO 9

INFORMACIÓN TRIMESTRAL DE INGRESOS

(En Bolívares)

1. DENOMINACIÓN DEL ENTE: ACADEMIA VENEZOLANA DE LA LENGUA
2. ORGANO/ENTE EMISOR DE LOS RECURSOS: MINISTERIO DEL PODER POPULAR PARA LA EDUCACIÓN
3. PRESUPUESTO: 2013 FECHA: 16/12/2013
4. FUENTE DE FINANCIAMIENTO: RECURSOS ORDINARIOS

5. TRIMESTRES	6. MONTO				
	DEVENGADO	RECAUDADO			
		RECURSOS	TRANSFERENCIAS	OTROS	TOTAL
ENERO - MARZO	195.128	10.953	195.128	0	206.081
ABRIL - JUNIO	217.423	10.953	217.423	0	228.376
JULIO - SEPTIEMBRE	314.208	10.953	314.208	0	325.161
OCTUBRE - DICIEMBRE	333.198	10.953	333.198	0	344.151
6. TOTAL	1.059.957	43.812	1.059.957	0	1.103.769

7. FIRMAS AUTORIZADAS

MAXIMA AUTORIDAD O DELEGADO

JEFE DE LA UNIDAD ADMINISTRATIVA

REPÚBLICA BOLIVARIANA DE VENEZUELA Ministerio de Educación SECRETARIA Academia Venezolana de la Lengua Correspondiente de la Española

ANEXO 1

INFORMACIÓN CONSOLIDADA DE INGRESOS

(En Bolívares)

1. DENOMINACIÓN DEL ENTE: ACADEMIA VENEZOLANA DE LA LENGUA
2. ORGANO/ENTE EMISOR DE LOS RECURSOS: MINISTERIO DEL PODER POPULAR PARA LA EDUCACIÓN
3. PRESUPUESTO: 2013 FECHA: 16/12/2013
4. FUENTE DEFINANCIAMIENTO: RECURSOS ORDINARIOS

4. FUENTES DE FINANCIAMIENTO	5. MONTO				
	DEVENGADO	RECAUDADO			
		RECURSOS	TRANSFERENCIAS	OTROS	TOTAL
TRANSFERENCIAS RECIBIDAS DEL MINISTERIO DEL PODER POPULAR PARA LA EDUCACIÓN	1.059.957	0	1.059.957	0	1.059.957
INCREMENTO DEPRECIACIÓN ACUMULADA	43.812	43.812	0	0	43.812
6. TOTAL	1.103.769	43.812	1.059.957	0	1.103.769

7. FIRMAS AUTORIZADAS

MAXIMA AUTORIDAD O DELEGADO

JEFE DE LA UNIDAD ADMINISTRATIVA

ANEXO 2

(1)
CÓDIGO DEL ENTE: A0139
DENOMINACIÓN: ACADEMIA VENEZOLANA DE LA LENGUA
ÓRGANO DE ADSCRIPCIÓN: MINISTERIO DEL PODER POPULAR PARA LA EDUCACIÓN
UNIDAD EJECUTORA O RESPONSABLE: TESORERÍA
TRIMESTRE: ENERO - MARZO 2013

FECHA: 16/12/2013

EJECUCIÓN FINANCIERA TRIMESTRAL DEL PRESUPUESTO DE GASTOS
(En Bolívares)

(2)				(6) EJECUTADO						(10) DISPONIBILIDAD PRESUPUESTARIA		
PARTIDA	DENOMINACIÓN (3)	PRESUPUESTO ANUAL (4)	PROGRAMADO (5)	COMPROMISO	CAUSADO	PAGADO	% COMPROMETIDO (7)	% CAUSADO (8)	% PAGADO (9)	TRIMESTRE ANTERIOR	A LA FECHA
401	GASTOS DE PERSONAL	704.241	132.651	89.514	89.514	89.514	67	67	67	0	614.727
402	MATERIALES Y SUMINISTROS	77.100	19.275	2.484	2.484	2.484	13	13	13	0	74.616
403	SERVICIOS NO PERSONALES	188.510	42.202	13.747	13.747	13.747	33	33	33	0	174.763
404	ACTIVOS REALES	4.000	1.000	0	0	0	0	0	0	0	4.000
407	TRANSFERENCIAS	15.000	0	0	0	0	0	0	0	0	15.000
408	OTROS GASTOS	43.812	10.953	10.953	10.953	10.953	100	100	100	0	32.859
411	DISMINUCIÓN DE PASIVOS	0	0	0	0	0	0	0	0	0	0
(11)	TOTALES	1.032.663	206.081	116.698	116.698	116.698	57	57	57	0	915.965

ANEXO 3

(1)
CODIGO DEL ENTE: **A0139**

DENOMINACIÓN: ACADEMIA VENEZOLANA DE LA LENGUA FECHA: 16/12/2013

ÓRGANO DE ADSCRIPCIÓN: MINISTERIO DEL PODER POPULAR PARA LA EDUCACIÓN

PROYECTO O ACCIÓN CENTRALIZADA: PROYECTO No. 116.759: ESTUDIO Y DIVULGACION DEL PATRIMONIO LINGUISTICO Y LITERARIO VENEZOLANO

UNIDAD EJECUTORA O RESPONSABLE: TESORERÍA

EJECUCION FINANCIERA DE LOS PROYECTOS DEL ENTE
(En Bolívares)

(2)			(5) EJECUTADO					
PARTIDA	DENOMINACIÓN (3)	PRESUPUESTO ANUAL (4)	COMPROMISO	CAUSADO	PAGADO	% COMPROMETIDO (6)	% CAUSADO (7)	%PAGADO (8)
401	Gastos de Personal	382.043	382.043	382.043	382.043	100,00	100,00	100,00
402	Materiales y Suministros	49.700	49.700	49.700	49.700	100,00	100,00	100,00
403	Servicios no Personales	159.100	159.100	159.100	159.100	100,00	100,00	100,00
404	Activos Reales	4.000	4.000	4.000	4.000	100,00	100,00	100,00
407	Transferencias y Donaciones	15.000	0	0	0	0,00	0,00	0,00
(9)	**TOTALES**	**609.843**	**594.843**	**594.843**	**594.843**	**97,54**	**97,54**	**97,54**

ANEXO 4

(1)
CODIGO DEL ENTE: **A0139**
DENOMINACIÓN: ACADEMIA VENEZOLANA DE LA LENGUA FECHA: 16/12/2013
ÓRGANO DE ADSCRIPCIÓN: MINISTERIO DEL PODER POPULAR PARA LA EDUCACIÓN
PROYECTO O ACCIÓN CENTRALIZADA: ACCIÓN CENTRALIZADA 01: DIRECCIÓN Y COORDINACIÓN DE LOS GASTOS DE LOS TRABAJADORES
UNIDAD EJECUTORA O RESPONSABLE: TESORERÍA

EJECUCION FINANCIERA DE LA ACCIÓN CENTRALIZADA DEL ENTE
(En Bolívares)

(2) PARTIDA	DENOMINACIÓN (3)	PRESUPUESTO ANUAL (4)	(5) EJECUTADO			% COMPROMETIDO (6)	% CAUSADO (7)	%PAGADO (8)
			COMPROMISO	CAUSADO	PAGADO			
401	Gastos de Personal	393.304	393.304	393.304	393.304	100,00	100,00	100,00
(9)	**TOTALES**	**393.304**	**393.304**	**393.304**	**393.304**	**100,00**	**100,00**	**100,00**

ANEXO 5

FUNDACIÓN BOLIVARIANA DE INFORMÁTICA Y TELEMÁTICA (FUNDABIT)

FUNDACIÓN BOLIVARIANA DE INFORMÁTICA Y TELEMÁTICA (FUNDABIT)

NATURALEZA DEL ÓRGANO

La Fundación Bolivariana de Informática y Telemática (FUNDABIT), es un organismo adscrito al Ministerio del Poder Popular para la Educación, constituido mediante el Decreto Nº 1.193, el 6 de febrero de 2001, publicado en la Gaceta Oficial Nº 37.137 del 9 de febrero de 2001.

RÉGIMEN JURÍDICO APLICABLE

La Fundación Bolivariana de Informática y Telemática es una institución de derecho privado, cuyo plexo de normas jurídicas consiste en regular los intereses particulares de los individuos o sociedades, como sujetos de derecho que desarrollan proyectos y programas relativos a las áreas de desarrollo del Estado para coadyuvar en su gestión.

RECURSOS TRANSFERIDOS E INGRESOS DEVENGADOS

Categorías Presupuestarias							Totales
Categorías Presupuestarias			Fuentes de Financiamiento				
Acción Centralizada Presupuesto Modificado al 31-12-2013	Proyectos Presupuesto Modificado al 31-12-2013	Total	Ingresos Ordinarios	Otros	Total	Otros Ingresos	
1	2	3=(1+2)	4	5	6=(4+5)	7	8=(6+7)
131.703.771,00	276.225.472,00	407.929.243,00	338.874.021,00	69.055.222,00	407.929.243,00	26.729.764,00	434.659.007,00

EXPOSICIÓN DE MOTIVOS

La Fundación Bolivariana de Informática y Telemática (FUNDABIT); contribuye a la formación integral del individuo a través del desarrollo de actividades productivas, científicas y humanísticas que incorporan las tecnologías de la información.

En Venezuela la iniciativa de introducir las tecnologías en el sector educativo, responde a la necesidad de generar cambios conceptuales, organizativos y metodológicos. Nace con el propósito de crear espacios altamente tecnificados con herramientas computacionales, comunicacionales y recurso humano especializado en el manejo de las mismas en el territorio nacional, donde se desarrollan planes de apoyo a las comunidades educativas en atención a los educadores y estudiantes de la primera, segunda y tercera etapa de educación básica Venezolana, así como también a las comunidades locales.

Para el año 2013, la fundación continúa desarrollando planes y proyectos que impulsen el uso de las tecnologías de la comunicación e información en los procesos de enseñanza y aprendizaje de las comunidades en todo el territorio nacional, esto con el fin de establecer en la sociedad venezolana un mayor nivel de desarrollo socio-cultural, mediante la utilización de los recursos informáticos en la formación integral a través el uso de las tecnologías como apoyo a las actividades académicas.

En el mismo orden de ideas, el Presupuesto de la Fundación Bolivariana de Informática y Telemática FUNDABIT fue aprobado por un monto de Bs. 365.603.785,00, de los cuales Bs. 338.874.021,00 corresponden a transferencias de la República y Bs. 26.729.764,00 a Ingresos Propios, dicho Plan Operativo se encuentra constituido de la siguiente forma:

- Proyecto: Registro Único Escolar (REÚNE) para la actualización permanente de la gestión escolar en el Sistema Educativo Bolivariano.
- Proyecto: Masificación de las Tecnologías de la Información y Comunicación (TIC) en la Educación.
- Acción Centralizada: Gastos de los trabajadores y gestión administrativa.

Para el tercer trimestre del año en curso se realizó una primera modificación presupuestaria, incorporando al presupuesto un Crédito Adicional correspondiente al incremento de salario mínimo del 20% y 10% por Bs. 12.950.905,00 ascendiendo el Presupuesto a Bs. 378.554.690,00. Asimismo en el cuarto trimestre se realizó una segunda modificación incorporando un Crédito Adicional por concepto del incremento del 10% del salario mínimo y el ajuste de la escala

salarial aprobada, por Bs. 56.104.317,00 para un total del presupuesto asignado para FUNDABIT en el 2013 de Bs. 434.659.007,00, las Gacetas Oficiales de los créditos son los siguientes:

- Aumento del Salario Mínimo 20%, según Gaceta Oficial N° 40.203 de fecha 09/07/2013 Decreto N° 227 de la misma fecha por Bs 4.843.187,00.
- Aumento del Salario Mínimo 20 y 10%, según Gaceta Oficial N° 6.108 Extraordinario de fecha 30/07/2013 Decreto N° 267 de la misma fecha por Bs 8.107.718,00.
- Aumento del Salario Mínimo 10%, según Gaceta Oficial N° 6.111 Extraordinario de fecha 05/11/2013 Decreto N° 556 de la misma fecha por Bs 10.795.374,23.
- Ajuste de Escala de Sueldos para cargos de Funcionarias y Funcionarios, según Gaceta Oficial N° 6.111 de fecha 05/11/2013 Decreto N° 556 de la misma fecha por Bs 45.308.942,77.

Los Gastos para el año 2013, financiados por el presupuesto de ingresos arriba mencionados, presentaron la siguiente ejecución financiera:

PARTIDA	DENOMINACION	MONTO EN Bs.
401.00.00.00	Gastos de Personal	327.181.597,46
402.00.00.00	Materiales y Suministros	6.400.786,02
403.00.00.00	Servicios no Personales	18.985.766,28
404.00.00.00	Activos Reales	24.551.570,55
408.00.00.00	Otros Gastos	5.018.729,83
411.00.00.00	Disminución de Pasivos	740.487,19
	TOTAL	382.878.937,33

Las Tecnologías de la Información y la Comunicación (TIC) han impactado rotundamente en todos los procesos educativos y especialmente en nuestro Sistema Educativo Nacional. Con la llegada del Gobierno Revolucionario, se crea en el año 2001 la **Fundación Bolivariana de Informática y Telemática (Fundabit),** como ente adscrito al Ministerio del Poder Popular para la Educación (MPPE), con la finalidad de garantizar la incorporación y uso educativo de las TIC. Desde su creación, Fundabit ha trabajado en la instalación de más de 2.800 centros tecnológicos, en su mayoría Centros Bolivarianas de Informática y Telemática (CBIT).

Entre sus objetivos como fundación están apoyar al Despacho Educativo en la aplicación y divulgación de las TIC, integrar a la población (estudiantes, docentes y comunidad general) en el uso de las mismas, contribuir al mejoramiento de la integración escuela-comunidad, definir el funcionamiento de la plataforma tecnológica instalada en los centros informáticos con fines educativos y establecer

los lineamientos para la producción, selección y evaluación de recursos orientados a mejorar la práctica pedagógica a través del uso de las TIC.

En el 2013 FUNDABIT ha seguido avanzando en programas y proyectos de actualización tecnológica, contribuyendo con los Objetivos vinculados a los Planes de la Nación:

Objetivo Histórico 2: Continuar construyendo el socialismo bolivariano del siglo XXI, en Venezuela, como alternativa al sistema destructivo y salvaje del capitalismo y con ello asegurar la "mayor suma de seguridad social, mayor suma de estabilidad política y la mayor suma de felicidad" para nuestro pueblo.

Objetivo Nacional 2.2: Construir una sociedad igualitaria y justa.

1. Creación de 53 Centros Tecnológicos en los planteles educativos a nivel nacional, con una inversión de Bs. 7.165.831.

2. Dotación de 289 Centros Tecnológicos que se encuentran en funcionamiento a nivel nacional, con una inversión de Bs. 12.033.550.

3. Se diseñaron, aplicaron y actualizaron 12.798 recursos educativos digitalizados en software libre con una inversión de Bs. 1.814.108.

4. 10.702 Registros de datos de planteles, estudiantes y docentes en el sistema REÚNE a nivel nacional con un una inversión de Bs. 2.612.876.

5. 250 Registros de Zonas Educativas, Distritos y Municipios Escolares en el Sistema REÚNE a nivel nacional, con una inversión de Bs. 3.045.311.

6. Coordinar la estrategia de impresión, embalaje y distribución de los textos escolares de todos los niveles y modalidades de la Colección Bicentenario así como, la duplicación de los textos escolares en formatos CD y DVD, dirigidos a la población con Diversidad Funcional Visual.

7. Apoyo al Convenio Integral de Cooperación Venezuela-Argentina para el proyecto "Suministro de Equipamiento Tecnológico y Asesoramiento Técnico para la Gestión Administrativa de los Planteles del Ministerio del Poder Popular para la Educación en sus distintas modalidades", hasta la fecha se han distribuido 4.340 Gabinetes Móviles, de igual forma 3.600 equipos todo en uno y finalmente se encuentran en el puerto 2 Contenedores con Gabinetes Móviles y 12 Contenedores con Servidores.

8. Asignación por parte de la Ciudadana Ministra a FUNDABIT de la administración de recursos destinados a 95.865 niños, niñas y adolescentes, adscritos al programa de becas escolares, para un

incremento del monto de las becas, aprobado por el Presidente de la República Bolivariana de Venezuela a través de Punto de Cuenta N° 020-2013 de fecha 03/10/2013.

FUNDABIT ha ejecutado en un 100% el proyecto de migración a Software Libre (Canaima GNU/Linux 3.1). La página Web de nuestra Fundación ha obtenido el certificado de Norma de Características Técnicas de Portales de Internet, lo que contribuye uno de los estándares más importantes en cuanto al uso y aplicaciones de Software Libre que otorga el Gobierno Bolivariano a través del Ministerio del Poder Popular para la Tecnología e Innovación (MCTI) y su adscrito al Centro Nacional de Tecnología de la Información (CNTI). Además, se ha puesto en marcha en un 100% el Sistema Integrado de Gestión para Entes del Sector Publico (SIGESP), como primer paso en el marco de la Ley de Interoperabilidad.

CBIT, Los **Centros Bolivarianos de Informática y Telemática (CBIT)** son aulas tecnológicas dotadas de computadoras conectadas en red e instalados por el Despacho Educativo a través de Fundabit en las instituciones educativas del Subsistema de Educación Básica desde el año 2001. Están orientadas a la formación integral y permanente de estudiantes, docentes y comunidad general, De esta manera se promueve el uso educativo y permanente de las Tecnologías de la Información y la Comunicación (TIC)

Los **CBIT Móvil**, son aulas de computación rodantes dotadas de 11 computadoras con acceso gratuito a Internet, que promueven el uso de las tecnologías de la Información y la Comunicación (TIC) en comunidades que se encuentran en zonas de difícil acceso, así como las instituciones educativas que no posean un espacio físico adecuado para la instalación de un Centro Bolivariano de Informática y Telemática (CBIT) convencional. Este programa funciona desde al año 2004.

CBIT Cardiológico Infantil, el 20 de agosto de 2006 fue instalado el **Centro Bolivariano de Informática y Telemática (CBIT)** en los espacios del Hospital Cardiológico Infantil Latinoamericano, Dr. Gilberto Rodríguez Ochoa, con la finalidad de atender a niñas y niños en el período previo a sus intervenciones quirúrgicas o en el post-operatorio.

Los **Centros de Producción y Soluciones Educativas y Tecnológicas (CPSET),** son espacios donde tutoras, tutores de los Centros Bolivarianos de Informática y Telemática (CBIT), diseñadores gráficos y docentes del Ministerio del Poder Popular para la Educación, desarrollen Recursos Digitalizados para los aprendizajes (ReDA) que serán incorporados en los contenidos de las computadoras de los CBIT, CBIT Móvil y en las Portátiles Canaima, con el fin de impulsar el uso de las Tecnologías de la Información y la Comunicación (TIC) en la educación. Contamos con un **CPSET** en cada una de las 24 entidades del país.

Los **Simoncitos** son centros de educación inicial dotados por Fundabit con equipos de computación. El proyecto fue diseñado con la finalidad de facilitar la relación entre la tecnología y el desarrollo de habilidades en los niños y niñas como apoyo al aprendizaje, y como base fundamental para su uso posterior en la vida diaria, contribuyendo al desarrollo integral de las niñas, niños y su comunidad.

ReDA, los **Recursos Digitalizados para los Aprendizajes (ReDa)** brindan apoyo a las y los docentes en su práctica pedagógica y contribuyen en la formación integral de las y los estudiantes a través de la incorporación de las Tecnologías de la Información y Comunicación (TIC), como medio didáctico en los procesos de enseñanza y aprendizaje. Estos recursos son elaborados desde los Centros Bolivarianos de Informática y Telemática (CBIT) mediante el trabajo articulado entre las tutoras o tutores y las y los docentes del plantel a partir de la diversidad de intereses y necesidades de las y los estudiantes y en correspondencia con las características propias del contexto.

Intérprete Virtual, el intérprete virtual tiene como objetivo simular las señas que conforman el lenguaje para la población con diversidad funcional auditiva. Con la incorporación del intérprete virtual en los Recursos Digitalizados para los Aprendizajes (ReDA), la y el estudiante pueden comprender aquellas palabras que le son "difíciles" de entender, sin perder la práctica de la lectura. Por otra parte con el uso del intérprete virtual se fortalece, unifica y amplia la lengua de señas venezolana, facilitando la comunicación e incorporando el uso y la apropiación de las Tecnologías de la Información y la Comunicación (TIC) como medio para su formación integral.

Aulas Musicales Virtuales, es un proyecto desarrollado por la Orquesta Sinfónica de Venezuela (OSV) y el Ministro del Poder Popular para la Educación a través de FUNDABIT). Busca promover el estudio, apreciación y disfrute de la música por parte de las y los estudiantes y docentes en el nivel de educación primaria a través de las Tecnologías de la Información y la Comunicación (TIC), favoreciendo el desarrollo de procesos cognitivos, tal como el razonamiento espacial, las habilidades matemáticas, entre otros.

Canaima Educativa, Desde el 2009, **Canaima Educativo** es el proyecto bandera del gobierno bolivariano, en materia educativa. Tiene una primera etapa " Canaima va a la escuela" para beneficiar a los escolares de primer grado de subsistema de educación básica la segunda etapa de Canaima va a la casa" beneficia a niñas y niños de 2do. hasta 6to. grado. En la actualidad estamos trabajando para dar continuidad a esta política educativa, con miras a beneficiar a las y los estudiantes del nivel educación media. Las portátiles Canaima son ensambladas en el país y con contenido hecho por profesionales técnicos y docentes venezolanos.

SIGESP, Con la implementación del **Sistema Integrado de Gestión para entes del Sector Público (SIGESP)** se ha logrado optimizar los procesos operativos,

administrativos, técnicos de innovación en Fundabit. Este sistema es completamente desarrollado bajo software libre y actualmente se encuentra 100% operativo en las áreas de Planificación, Administración y Talento Humano. De esta manera la Fundación da un primer paso en el marco de la Ley de Interoperabilidad.

REUNE, El **Registro Único Escolar (REUNE)** consiste en el proceso de captura y recolección para concentrar en una base de datos toda la información del sistema educativo nacional (infraestructura escolar, personal docente, obrero, administrativo y estudiantes), con la finalidad de optimizar la gestión escolar. Este sistema es desarrollado 100% por especialistas de FUNDABIT bajo Software Libre.

Las TIC para la Diversidad Funcional, La Dirección de educación especial del MPPE y FUNDABIT desarrollan recursos digitalizados para los aprendizajes (REDA), los cuales contienen una serie de herramientas que permiten el acceso a la Tecnologías de la Información y la Comunicación (TIC) como medio didáctico para facilitarle el proceso de enseñanza y aprendizaje a las y los estudiantes con diversidad funcional auditiva y visual.

ORGANISMO FUNDABIT
BALANCE GENERAL
PARA LOS AÑOS TERMINADOS AL 31/12/2013 Y 31/12/2012
(En Bolívares)

DENOMINACIÓN	2013 (a)	2012 (b)	VARIACIÓN ABSOLUTA (c= a-b)	VARIACIÓN RELATIVA (d=c/b)
ACTIVO	**75.705.048,90**	**29.998.570,57**	**45.706.478,33**	**152,36**
ACTIVO CIRCULANTE	**54.538.846,39**	**25.487.284,78**	**29.051.561,61**	**113,98**
- Activo Disponible	**42.004.902,39**	**12.953.340,78**	**29.051.561,61**	**224,28**
Caja	42.004.902,39	12.953.340,78	29.051.561,61	
			0,00	
- Activo Exigible	**12.533.944,00**	**12.533.944,00**	**0,00**	
Cuentas Comerciales por Cobrar a Corto plazo	6.708.441,00	6.708.441,00	0,00	
Otras Cuentas por Cobrar a Corto Plazo	5.825.503,00	5.825.503,00	0,00	
ACTIVO NO CIRCULANTE	**21.166.202,51**	**4.511.285,79**	**16.654.916,72**	
- Cuentas y Efectos por Cobrar a Mediano y Largo Plazo	1.633.361,79	1.633.361,79	0,00	
- Propiedad Planta y Equipo	24.551.570,55	14.129.114,00	10.422.456,55	
Menos: Depreciación y Amortización Acumulada	5.018.729,83	11.251.190,00	-6.232.460,17	
- Propiedad Planta y Equipo Neto	19.532.840,72	2.877.924,00	16.654.916,72	
PASIVO	**2.600.000,00**	**3.308.748,00**	**-708.748,00**	
PASIVO CIRCULANTE	**2.600.000,00**	**3.308.748,00**	**-708.748,00**	
- Cuentas a Pagar a Corto Plazo	2.600.000,00	3.308.748,00	-708.748,00	
PATRIMONIO	**73.105.048,90**	**26.689.822,57**	**46.415.226,33**	
CAPITAL SOCIAL	24.905.600,00	8.557.511,16	16.348.088,84	
TRANSFERENCIAS DE CAPITAL INTERNAS RECIBIDAS	24.905.600,00	8.557.511,16	16.348.088,84	
RESERVAS	0,00	0,00	0,00	
- Reservas Legales y Estatutarias			0,00	
SUPERAVIT NO DISTRIBUIDO - DEFICIT ACUMULADO	48.199.448,90	18.132.311,41	30.067.137,49	
- Resultado Acumulados de Ejercicios Anteriores	-2.142.914,51	65.706.133,00	-67.849.047,51	
- Resultado del Ejercicio	50.342.363,41	-47.573.821,59	97.916.185,00	
- Superávit por Donación			0,00	
- Ajustes de ejercicios anteriores			0,00	
PASIVO + PATRIMONIO	**75.705.048,90**	**29.998.570,57**	**45.706.478,33**	**45.706.478,33**

MÁXIMA AUTORIDAD O DELEGADO

JEFE DE LA UNIDAD

ANEXO 13

ORGANISMO: FUNDABIT
ESTADO DE RESULTADOS
PARA LOS AÑOS TERMINADOS AL 31/12/2013 Y 31/12/2012
(En Bolívares)

DENOMINACIÓN	2013 (a)	2012 (b)	VARIACIÓN	
			ABSOLUTA (c=a-b)	RELATIVA (d=c/b*100)
1. Ingresos Corrientes	**407.929.243,00**	**219.745.506,80**	**188.183.736,20**	**0,00**
a. Transferencias y Donaciones Corrientes	**407.929.243,00**	**219.745.506,80**	**188.183.736,20**	**0,00**
De la República	407.929.243,00	219.745.506,80	188.183.736,20	
2. Gastos Corrientes	**357.586.879,59**	**267.319.328,39**	**90.267.551,20**	**0,00**
a. Gastos de Consumo	**352.568.149,76**	**265.290.676,61**	**87.277.473,15**	**0,00**
- Gastos de Personal	327.181.597,46	244.668.918,37	82.512.679,09	
- Materiales, Suministros y Mercancías	6.400.786,02	2.867.702,91	3.533.083,11	
- Servicios no Personales	18.985.766,28	17.754.055,33	1.231.710,95	
Otros Gastos	**5.018.729,83**	**2.028.651,78**	**2.990.078,05**	**0,00**
Depreciación	5.018.729,83	2.028.651,78	2.990.078,05	
3. Resultado del Ejercicio (3 = 1 - 2)	**50.342.363,41**	**-47.573.821,59**	**0,00**	**0,00**

ANEXO 14

MÁXIMA AUTORIDAD O DELEGADO

JEFE DE LA UNIDAD

ORGANISMO: FUNDABIT
ESTADO DE FLUJO DE EFECTIVO
PARA EL AÑO TERMINADO AL 31/12/2013 Y 31/12/2012
(En Bolívares)

DENOMINACIÓN	2013	2012
Flujo de Efectivo Proveniente de Actividades Operativas:		
Pérdida Neta del Ejercicio	**50.342.363,41**	**-47.573.821,59**
Ajustes para conciliar la Utilidad y el Efectivo Neto		
Provisto por Actividades Operativas:		
Amortización de Prepagados y provisión		
Depreciación	5.018.729,83	2.028.651,78
Cambios Netos en Operaciones de Activos y Pasivos:		
(Aumento) Disminuciones de Cuentas por Cobrar a Clientes		
(Aumento) Disminuciones de Cuentas por Cobrar Empleados		
(Aumento) Disminuciones de Inventarios		
(Aumento) Disminuciones Seguros Pagados por Anticipado		
(Aumento) Disminuciones Impuesto Retenido		
(Aumento) Disminuciones Otros Activos		
Aumento (Disminuciones) Activo Fijo		5.493.660,00
Aumento (Disminuciones) Provisión para despidos		
(Aumento) Disminuciones Impuesto a los activos empresariales a pagar		
Efectivo Neto Provisto (Aplicado) por Actividades Operativas	**55.361.093,24**	**-40.051.509,81**
Flujo de Efectivo Provenientes de Actividades de Inversión		
Adquisición de Activos Fijos	-12.226.191,95	-11.105.521,13
Efectivo Neto Usado en Actividades de Inversión	**-12.226.191,95**	**-11.105.521,13**
Flujo de Efectivo Proveniente de Actividades Financieras		
Cuentas por Pagar Accionistas		
Aumento de Capital Social		
Efectivo Neto Provisto por Actividades Financieras	-	-
Aumento Neto en Efectivo y Equivalentes de Efectivo	**43.134.901,29**	**-51.157.030,94**
Ajustes años anteriores		**-8.640.711,28**
Efectivo y Equivalente de Efectivo al Inicio del Ejercicio	**12.953.340,78**	**72.751.083,00**
Efectivo y Equivalente de Efectivo al Cierre del Ejercicio	**56.088.242,07**	**12.953.340,78**

MÁXIMA AUTORIDAD O DELEGADO

JEFE DE LA UNIDAD

ANEXO 15

ORGANISMO: FUNDABIT

ESTADO DE MOVIMIENTO DE LAS CUENTAS DE PATRIMONIO

Al 31 DE DICIEMBRE DE 2013

(En Bolívares)

	Resultados acumulados	*Total Patrimonio*
SALDO al 31 de diciembre de 2012	65.706.133,00	26.689.822,57
Resultado del período	-47.573.821,59	50.342.363,41
Superávit por donación		
Transferencias de Capital	8.557.511,16	24.905.600,00
SALDO al 31 de diciembre de 2013	26.689.822,57	101.937.785,98

MÁXIMA AUTORIDAD O DELEGADO

JEFE DE LA UNIDAD

ANEXO 16

INFORMACIÓN TRIMESTRAL DE INGRESOS

(En Bolívares)

1. DENOMINACIÓN DEL ENTE: FUNDACIÓN BOLIVARIANA DE INFORMÁTICA Y TELEMÁTICA (FUNDABIT)
2. ÓRGANO/ENTE EMISOR DE LOS RECURSOS: MINISTERIO DEL PODER POPULAR PARA LA EDUCACION
3. PRESUPUESTO: 2013 FECHA: 31/12/2013
4. FUENTE DE FINANCIAMIENTO: PRESUPUESTO ORDINARIO

5. TRIMESTRES	6. MONTO				
	DEVENGADO	RECAUDADO			
		RECURSOS	TRANSFERENCIAS	OTROS	TOTAL
1ER TRIMESTRE	82.249.760,00	3.355.179,00	78.894.581,00		82.249.760,00
2DO TRIMESTRE	88.342.340,00	3.371.079,00	84.971.261,00		88.342.340,00
3ER TRIMESTRE	102.235.080,00	3.371.079,00	98.864.001,00		102.235.080,00
4TO TRIMESTRE	161.831.827,00	16.632.427,00	145.199.400,00		161.831.827,00
7. TOTAL	434.659.007,00	26.729.764,00	407.929.243,00	0,00	434.659.007,00

8. FIRMAS AUTORIZADAS

MÁXIMA AUTORIDAD O DELEGADO

JEFE DE LA UNIDAD

ANEXO 1

INFORMACIÓN CONSOLIDADA DE INGRESOS

(En Bolívares)

1. **DENOMINACIÓN DEL ENTE: FUNDACIÓN BOLIVARIANA DE INFORMÁTICA Y TELEMÁTICA (FUNDABIT)**
2. **ÓRGANO/ENTE EMISOR DE LOS RECURSOS: MINISTERIO DEL PODER POPULAR PARA LA EDUCACION**
3. **PRESUPUESTO: 2013** **FECHA: 31/12/2013**
4. **FUENTE DE FINANCIAMIENTO: PRESUPUESTO ORDINARIO**

4. FUENTES DE FINANCIAMIENTO	5. MONTO				
	DEVENGADO	RECAUDADO			
		RECURSOS	TRANSFERENCIAS	OTROS	TOTAL
DISMINUCION EN CAJA	26.729.764,00	26.729.764,00			26.729.764,00
MINISTERIO DEL PODER POPULAR PARA LA EDUCACION	407.929.243,00		407.929.243,00		407.929.243,00
6. TOTAL	434.659.007,00	26.729.764,00	407.929.243,00	0,00	434.659.007,00

7. **FIRMAS AUTORIZADAS**

MÁXIMA AUTORIDAD O DELEGADO

JEFE DE LA UNIDAD

ANEXO 2

(1)
CÓDIGO DEL ENTE: A0410
DENOMINACIÓN: FUNDACIÓN BOLIVARIANA DE INFORMATICA Y TELEMATICA (FUNDABIT)
ÓRGANO DE ADSCRIPCIÓN: MINISTERIO DEL PODER POPULAR PARA LA EDUCACIÓN
UNIDAD EJECUTORA O RESPONSABLE:
TRIMESTRE: PRIMER TRIMESTRE

FECHA: 31/03/2013

EJECUCION FINANCIERA TRIMESTRAL DEL PRESUPUESTO DE GASTOS
(En Bolívares)

(2) PARTIDA	DENOMINACIÓN (3)	PRESUPUESTO ANUAL (4)	PRESUPUESTO ANUAL MODIFICADO	PROGRAMADO (5)	(8) EJECUTADO			% COMPROMETIDO (7)	% CAUSADO (8)	% PAGADO (9)	(10) DISPONIBILIDAD PRESUPUESTARIA	
					COMPROMISO	CAUSADO	PAGADO				TRIMESTRE ANTERIOR	A LA FECHA
401	GASTOS DE PERSONAL	299.007.745,00	299.007.745,00	63.645.555,00	72.407.120,26	72.375.964,27	55.634.147,78	113,77	113,72	87,41		-8.761.565,25
402	MATERIALES Y SUMINISTROS	7.625.076,00	7.625.076,00	2.059.538,00	727.038,09	690.940,73	448.479,78	35,30	33,55	21,78		1.332.499,91
403	SERVICIOS NO PERSONALES	19.769.640,00	19.769.640,00	4.876.159,00	4.230.789,62	3.013.193,23	1.798.916,19	86,76	61,79	36,89		645.369,38
404	ACTIVOS REALES	25.357.680,00	25.357.680,00	11.416.508,00	3.485.622,52	922.507,52	922.507,52	30,53	8,08	8,08		7.930.885,48
408	OTROS GASTOS	12.835.644,00	12.835.644,00	0,00								0,00
411	DISMINUCIÓN DE PASIVOS	1.008.000,00	1.008.000,00	252.000,00	152.782,21	118.199,51	73.223,03	60,63	46,80	29,06		99.217,79
(11)	TOTALES	365.603.785,00	365.603.785,00	82.249.760,00	81.003.352,69	77.120.805,26	58.877.274,30	98,48	93,76	71,58	0,00	1.246.407,31

(1)
CÓDIGO DEL ENTE: A0410
DENOMINACIÓN: FUNDACION BOLIVARIANA DE INFORMATICA Y TELEMATICA (FUNDABIT)
ÓRGANO DE ADSCRIPCIÓN: MINISTERIO DEL PODER POPULAR PARA LA EDUCACION
UNIDAD EJECUTORA O RESPONSABLE:
TRIMESTRE: SEGUNDO TRIMESTRE

FECHA: 30/06/2013

EJECUCION FINANCIERA TRIMESTRAL DEL PRESUPUESTO DE GASTOS
(En Bolívares)

(2) PARTIDA	DENOMINACIÓN (3)	PRESUPUESTO ANUAL (4)	PRESUPUESTO ANUAL MODIFICADO	PROGRAMADO (5)	(8) EJECUTADO			% COMPROMETIDO (7)	% CAUSADO (8)	% PAGADO (9)	(10) DISPONIBILIDAD PRESUPUESTARIA	
					COMPROMISO	CAUSADO	PAGADO				TRIMESTRE ANTERIOR	A LA FECHA
401	GASTOS DE PERSONAL	299.007.745,00	299.007.745,00	84.380.535,00	52.924.706,43	52.889.566,01	35.181.070,68	62,72	62,68	41,69	-8.761.565,25	22.694.263,32
402	MATERIALES Y SUMINISTROS	7.625.076,00	7.335.076,00	2.104.038,00	3.055.488,20	2.929.915,38	1.943.614,25	145,22	139,25	92,38	1.332.499,91	381.049,71
403	SERVICIOS NO PERSONALES	19.769.640,00	20.059.640,00	5.255.459,00	8.063.090,52	7.109.308,77	6.147.937,92	153,42	135,27	116,98	645.369,38	-2.162.262,14
404	ACTIVOS REALES	25.357.680,00	25.357.680,00	6.350.308,00	19.538.298,12	14.515.365,06	11.456.479,92	307,67	228,58	180,41	7.930.885,48	-5.257.104,64
408	OTROS GASTOS	12.835.644,00	12.835.644,00	0,00	0,00			0,00	0,00	0,00	0,00	0,00
411	DISMINUCIÓN DE PASIVOS	1.008.000,00	1.008.000,00	252.000,00	472.142,23	472.142,23	472.412,23	187,36	187,36	187,47	99.217,79	-120.924,44
(11)	TOTALES	365.603.785,00	365.603.785,00	98.342.340,00	84.053.725,50	77.916.297,45	55.201.514,90	85,47	79,23	56,13	1.246.407,31	15.535.021,81

(1)
CÓDIGO DEL ENTE: A0410
DENOMINACIÓN: FUNDACION BOLIVARIANA DE INFORMATICA Y TELEMATICA (FUNDABIT)
ÓRGANO DE ADSCRIPCIÓN: MINISTERIO DEL PODER POPULAR PARA LA EDUCACION
UNIDAD EJECUTORA O RESPONSABLE:
TRIMESTRE: TERCER TRIMESTRE

FECHA: 30/09/2013

EJECUCION FINANCIERA TRIMESTRAL DEL PRESUPUESTO DE GASTOS
(En Bolívares)

(2)					(6) EJECUTADO						(10) DISPONIBILIDAD PRESUPUESTARIA	
PARTIDA	DENOMINACIÓN (3)	PRESUPUESTO ANUAL (4)	PRESUPUESTO ANUAL MODIFICADO	PROGRAMADO (5)	COMPROMISO	CAUSADO	PAGADO	% COMPROMETIDO (7)	% CAUSADO (8)	% PAGADO (9)	TRIMESTRE ANTERIOR	A LA FECHA
401	GASTOS DE PERSONAL	299.007.745,00	311.958.649,91	73.764.623,51	97.242.639,90	97.277.773,32	127.973.122,08	131,85	131,89	173,51	22.694.263,32	-793.753,07
402	MATERIALES Y SUMINISTROS	7.625.076,00	7.335.076,00	1.830.738,00	2.305.833,49	2.273.592,38	3.323.997,56	126,95	124,19	181,57	381.049,71	-94.045,78
403	SERVICIOS NO PERSONALES	19.769.640,00	20.059.640,00	4.957.269,00	5.359.498,42	6.913.801,29	7.926.806,09	108,11	139,47	159,90	-2.162.262,14	-2.564.491,56
404	ACTIVOS REALES	25.357.680,00	25.357.680,00	5.647.708,00	1.194.804,77	7.988.560,47	10.820.900,61	21,16	141,45	191,60	-5.257.104,64	-804.201,41
408	OTROS GASTOS	12.835.644,00	12.835.644,00	0,00				0,00	0,00	0,00	0,00	0,00
411	DISMINUCIÓN DE PASIVOS	1.008.000,00	1.008.000,00	252.000,00	135.892,44	135.892,44	129.952,29	53,93	53,93	51,57	-120.924,44	-4.816,88
(11)	TOTALES	365.603.785,00	378.554.689,91	86.442.338,51	106.238.669,02	114.589.619,90	150.174.778,63	122,90	132,56	173,73	15.535.021,81	-4.261.308,70

(1)
CÓDIGO DEL ENTE: A0410
DENOMINACIÓN: FUNDACION BOLIVARIANA DE INFORMATICA Y TELEMATICA (FUNDABIT)
ÓRGANO DE ADSCRIPCIÓN: MINISTERIO DEL PODER POPULAR PARA LA EDUCACION
UNIDAD EJECUTORA O RESPONSABLE:
TRIMESTRE: CUARTO TRIMESTRE

FECHA: 31/12/2013

EJECUCION FINANCIERA TRIMESTRAL DEL PRESUPUESTO DE GASTOS
(En Bolívares)

(2)					(6) EJECUTADO						(10) DISPONIBILIDAD PRESUPUESTARIA	
PARTIDA	DENOMINACIÓN (3)	PRESUPUESTO ANUAL (4)	PRESUPUESTO ANUAL MODIFICADO	PROGRAMADO (5)	COMPROMISO	CAUSADO	PAGADO	% COMPROMETIDO (7)	% CAUSADO (8)	% PAGADO (9)	TRIMESTRE ANTERIOR	A LA FECHA
401	GASTOS DE PERSONAL	299.007.745,00	368.062.967,00	146.282.253,49	104.632.237,95	104.638.293,86	92.934.173,15	71,53	71,53	63,53	-793.753,07	40.856.262,47
402	MATERIALES Y SUMINISTROS	7.625.076,00	7.335.076,00	1.630.762,00	617.528,37	506.337,53	480.128,81	37,87	31,05	29,44	-94.045,78	919.187,85
403	SERVICIOS NO PERSONALES	19.769.640,00	20.059.640,00	4.680.753,00	2.151.287,57	1.949.462,99	1.708.780,83	45,96	41,65	36,51	-2.564.491,56	-35.026,13
404	ACTIVOS REALES	25.357.680,00	25.357.680,00	1.943.156,00	1.107.406,50	1.125.137,50	1.177.772,50	56,99	57,90	60,61	-804.201,41	31.548,09
408	OTROS GASTOS	12.835.644,00	12.835.644,00	12.835.644,00	5.018.729,83	5.018.729,83	5.018.729,83	39,10	39,10	39,10	0,00	7.816.914,17
411	DISMINUCIÓN DE PASIVOS	1.008.000,00	1.008.000,00	252.000,00	14.253,01	14.253,01	14.253,01	5,66	5,66	5,66	-4.816,88	232.930,11
(11)	TOTALES	365.603.785,00	434.659.007,00	167.624.568,49	113.541.443,23	113.252.214,72	101.333.838,13	67,74	67,56	60,45	-4.261.308,70	49.821.816,56

ANEXO 3

(1)
CÓDIGO DEL ENTE: A0410
DENOMINACIÓN: FUNDACION BOLIVARIANA DE INFORMATICA Y TELEMATICA (FUNDABIT)
ÓRGANO DE ADSCRIPCIÓN: MINISTERIO DEL PODER POPULAR PARA LA EDUCACION
UNIDAD EJECUTORA O RESPONSABLE: FUNDABIT

FECHA: 31/12/2013

EJECUCION FINANCIERA CONSOLIDADA DEL PRESUPUESTO DE GASTOS
(En Bolívares)

(2)					(6) EJECUTADO						(10) DISPONIBILIDAD PRESUPUESTARIA	
PARTIDA	DENOMINACIÓN (3)	PRESUPUESTO ANUAL (4)	PRESUPUESTO ANUAL MODIFICADO	PROGRAMADO	COMPROMISO	CAUSADO	PAGADO	% COMPROMETIDO (7)	% CAUSADO (8)	% PAGADO (9)	TRIMESTRE ANTERIOR	A LA FECHA
401	GASTOS DE PERSONAL	299.007.745,00	368.062.967,00	368.062.967,00	327.206.704,53	327.181.597,46	311.722.513,59	88,90	88,89	84,69		40.856.262,47
402	MATERIALES Y SUMINISTROS	7.625.076,00	7.335.076,00	7.335.076,00	6.705.888,15	6.400.786,02	6.196.220,40	91,42	87,26	84,47		629.187,85
403	SERVICIOS NO PERSONALES	19.769.640,00	20.059.640,00	20.059.640,00	19.804.666,13	18.985.766,28	17.582.441,03	98,73	94,65	87,65		254.973,87
404	ACTIVOS REALES	25.357.680,00	25.357.680,00	25.357.680,00	25.326.131,91	24.551.570,55	24.377.660,55	99,88	96,82	96,14		31.548,09
408	OTROS GASTOS	12.835.644,00	12.835.644,00	12.835.644,00	5.018.729,83	5.018.729,83	5.018.729,83	39,10	39,10	39,10		7.816.914,17
411	DISMINUCIÓN DE PASIVOS	1.008.000,00	1.008.000,00	1.008.000,00	775.069,89	740.487,19	689.840,56	76,89	73,46	68,44		232.930,11
(11)	**TOTALES**	365.603.785,00	434.659.007,00	434.659.007,00	384.837.190,44	382.878.937,33	365.587.405,96	88,54	88,09	84,11	0,00	49.821.816,56

ANEXO 4

(1)
CÓDIGO DEL ENTE: A0410
DENOMINACIÓN: FUNDACION BOLIVARIANA DE INFORMATICA Y TELEMATICA (FUNDABIT) FECHA: 31/12/2013
ÓRGANO DE ADSCRIPCIÓN: MINISTERIO DEL PODER POPULAR PARA LA EDUCACION
PROYECTO: REGISTRO ÚNICO NACIONAL ESCOLAR (REÚNE) PARA LA ACTUALIZACIÓN PERMANENTE DE LA GESTIÓN ESCOLAR EN EL SISTEMA EDUCATIVO BOLIVARIANO.
UNIDAD EJECUTORA O RESPONSABLE: DIRECCIÓN DE GESTIÓN DE PROYECTOS

EJECUCIÓN FINANCIERA POR PROYECTO
(En Bolívares)

(2) PARTIDA	DENOMINACIÓN (3)	PRESUPUESTO ANUAL (4)	PRESUPUESTO ANUAL MODIFICADO	(5) EJECUTADO COMPROMISO	CAUSADO	PAGADO	% COMPROMETIDO (6)	% CAUSADO (7)	% PAGADO (8)
402	Materiales y Suministros	1.355.000	1.355.000	1.054.716	1.034.376	1.019.326	77,84	76,34	75,23
403	Servicios no Personales	4.015.400	4.015.400	3.916.743	3.874.743	3.762.779	97,54	96,50	93,71
404	Activos Reales	2.250.000	2.250.000	2.248.856	2.248.856	2.248.856	99,95	99,95	99,95
(9)	**TOTALES**	**7.620.400,00**	**7.620.400,00**	**7.220.314,97**	**7.157.974,97**	**7.030.961,19**	**275,33**	**272,78**	**268,88**

(1)
CÓDIGO DEL ENTE: A0410
DENOMINACIÓN: FUNDACION BOLIVARIANA DE INFORMATICA Y TELEMATICA (FUNDABIT) FECHA
ÓRGANO DE ADSCRIPCIÓN: MINISTERIO DEL PODER POPULAR PARA LA EDUCACION
PROYECTO: MASIFICACION DE LAS TECNOLOGÍAS DE LA INFORMACION Y LA COMUNICACION (TIC) EN LA EDUCACION.
UNIDAD EJECUTORA O RESPONSABLE: DIRECCION DE EVALUACION, SEGUIMIENTO Y CONTROL.

EJECUCIÓN FINANCIERA POR PROYECTO
(En Bolívares)

(2) PARTIDA	DENOMINACIÓN (3)	PRESUPUESTO ANUAL (4)	PRESUPUESTO ANUAL MODIFICADO	(5) EJECUTADO COMPROMISO	CAUSADO	PAGADO	% COMPROMETIDO (6)	% CAUSADO (7)	% PAGADO (8)
401	Gastos de Personal	172.282.153	249.031.696	212.313.107	212.288.549	201.431.089	85,26	85,25	80,89
402	Materiales y Suministros	4.101.076	3.811.076	3.590.002	3.343.222	3.158.529	94,20	87,72	82,88
403	Servicios no Personales	6.040.800	6.330.800	6.272.714	6.075.374	6.005.342	99,08	95,97	94,86
404	Activos Reales	22.104.000	22.104.000	22.093.844	21.356.184	21.356.214	99,95	96,62	96,62
(9)	**TOTALES**	**204.528.029,00**	**281.277.572,00**	**244.269.666,97**	**243.063.328,62**	**231.951.173,24**	**86,84**	**86,41**	**82,46**

ANEXO 5

(1)
CÓDIGO DEL ENTE: A0410
DENOMINACIÓN: FUNDACION BOLIVARIANA DE INFORMATICA Y TELEMATICA (FUNDABIT)
ÓRGANO DE ADSCRIPCIÓN: MINISTERIO DEL PODER POPULAR PARA LA EDUCACION
UNIDAD EJECUTORA O RESPONSABLE: DIRECCIÓN DE GESTIÓN DE PROYECTOS Y DIRECCIÓN DE EVALUACIÓN, SEGUIMIENTO Y CONTROL

FECHA: 31/12/2013

EJECUCIÓN FINANCIERA CONSOLIDADA DE LOS PROYECTOS
(En Bolívares)

(2) PARTIDA	DENOMINACIÓN (3)	PRESUPUESTO ANUAL (4)	PRESUPUESTO ANUAL MODIFICADO	(5) EJECUTADO			% COMPROMETIDO (6)	% CAUSADO (7)	% PAGADO (8)
				COMPROMISO	CAUSADO	PAGADO			
401	Gastos de Personal	172.282.153	249.031.696	212.313.107	212.288.549	201.431.089	85,26	85,25	80,89
402	Materiales y Suministros	5.456.076	5.166.076	4.644.718	4.377.598	4.177.855	89,91	84,74	80,87
403	Servicios no Personales	10.056.200	10.346.200	10.189.457	9.950.117	9.768.121	98,49	96,17	94,41
404	Activos Reales	24.354.000	24.354.000	24.342.700	23.605.040	23.605.070	99,95	96,92	96,92
(9)	TOTALES	212.148.429,00	288.897.972,00	251.489.981,94	250.221.303,59	238.982.134,43	87,05	86,61	82,72

ANEXO 6

(1)
CÓDIGO DEL ENTE: A0410
DENOMINACIÓN: FUNDACION BOLIVARIANA DE INFORMATICA Y TELEMATICA (FUNDABIT) FECHA: 31/12/2013
ÓRGANO DE ADSCRIPCIÓN: MINISTERIO DEL PODER POPULAR PARA LA EDUCACION
ACCIÓN CENTRALIZADA: **DIRECCIÓN Y COORDINACIÓN DE LOS GASTOS DE LOS TRABAJADORES Y TRABAJADORAS.**
UNIDAD EJECUTORA O RESPONSABLE: DIRECCIÓN DE TALENTO HUMANO

EJECUCIÓN FINANCIERA DE LA ACCIÓN CENTRALIZADA
(En Bolívares)

(2) PARTIDA	DENOMINACIÓN (3)	PRESUPUESTO ANUAL (4)	PRESUPUESTO ANUAL MODIFICADO	(5) EJECUTADO			% COMPROMETIDO (6)	% CAUSADO (7)	% PAGADO (8)
				COMPROMISO (5)	CAUSADO	PAGADO			
401	Gastos de Personal	126.725.592	119.031.271	114.893.598	114.893.049	110.291.424	96,52	96,52	92,66
403	Servicios no Personales	1.524.000	662.800	654.241	654.241	524.593	98,71	98,71	79,15
(9)	**TOTALES**	**128.249.592**	**119.694.071**	**115.547.839**	**115.547.290**	**110.816.018**	**96,54**	**96,54**	**92,58**

ANEXO 7

(1)
CÓDIGO DEL ENTE: A0410
DENOMINACIÓN: FUNDACION BOLIVARIANA DE INFORMATICA Y TELEMATICA (FUNDABIT) FECHA: 31/12/2013
ÓRGANO DE ADSCRIPCIÓN: MINISTERIO DEL PODER POPULAR PARA LA EDUCACION
ACCIÓN CENTRALIZADA: **GESTIÓN ADMINISTRATIVA**
UNIDAD EJECUTORA O RESPONSABLE: DIRECCIÓN DE TALENTO HUMANO

EJECUCIÓN FINANCIERA DE LA ACCIÓN CENTRALIZADA
(En Bolívares)

(2) PARTIDA	DENOMINACIÓN (3)	PRESUPUESTO ANUAL (4)	PRESUPUESTO ANUAL MODIFICADO	(5) EJECUTADO			% COMPROMETIDO (6)	% CAUSADO (7)	% PAGADO (8)
				COMPROMISO (5)	CAUSADO	PAGADO			
402	Materiales y Suministros	2.169.000	2.169.000	2.061.170	2.023.188	2.018.365	95,03	93,28	93,06
403	Servicios no Personales	8.189.440	9.050.640	8.960.968	8.381.408	7.289.727	99,01	92,61	80,54
404	Activos Reales	1.003.680	1.003.680	983.432	946.531	772.591	97,98	94,31	76,98
408	Otros Gastos	12.835.644	12.835.644	5.018.730	5.018.730	5.018.730	39,10	39,10	39,10
411	Disminución de Pasivos	1.008.000	1.008.000	775.070	740.487	689.841	76,89	73,46	68,44
(9)	**TOTALES**	**25.205.764**	**26.066.964**	**17.799.369**	**17.110.344**	**15.789.254**	68,28	65,64	60,57

ANEXO 8

(1)
CÓDIGO DEL ENTE: A0410
DENOMINACIÓN: FUNDACION BOLIVARIANA DE INFORMATICA Y TELEMATICA (FUNDABIT) FECHA: 31/12/2013
ÓRGANO DE ADSCRIPCIÓN: MINISTERIO DEL PODER POPULAR PARA LA EDUCACION
UNIDAD EJECUTORA O RESPONSABLE: DIRECCIÓN DE TALENTO HUMANO Y DIRECCIÓN DE ADMINISTRACIÓN Y FINANZAS

EJECUCIÓN FINANCIERA CONSOLIDADA DE LAS ACCIONES CENTRALIZADAS
(En Bolívares)

(2) PARTIDA	DENOMINACIÓN (3)	PRESUPUESTO ANUAL (4)	PRESUPUESTO ANUAL MODIFICADO	(5) EJECUTADO			% COMPROMETIDO (6)	% CAUSADO (7)	% PAGADO (8)
				COMPROMISO	CAUSADO	PAGADO			
401	Gastos de Personal	126.725.592	119.031.271	114.893.598	114.893.049	110.291.424	96,52	96,52	92,66
402	Materiales y Suministros	2.169.000	2.169.000	2.061.170	2.023.188	2.018.365	95,03	93,28	93,06
403	Servicios no Personales	9.713.440	9.713.440	9.615.209	9.035.649	7.814.320	98,99	93,02	80,45
404	Activos Reales	1.003.680	1.003.680	983.432	946.531	772.591	97,98	94,31	76,98
408	Otros Gastos	12.835.644	12.835.644	5.018.730	5.018.730	5.018.730	39,10	39,10	39,10
411	Disminución de Pasivos	1.008.000	1.008.000	775.070	740.487	689.841	76,89	73,46	68,44
(9)	TOTALES	153.455.356	145.761.035	133.347.209	132.657.634	126.605.272	91,48	91,01	86,86

ANEXO 11

(1)
CÓDIGO DEL ENTE: A0410
DENOMINACIÓN: FUNDACION BOLIVARIANA DE INFORMATICA Y TELEMATICA (FUNDABIT)
ÓRGANO DE ADSCRIPCIÓN: MINISTERIO DEL PODER POPULAR PARA LA EDUCACION
UNIDAD EJECUTORA O RESPONSABLE: FUNDABIT

FECHA: 31/12/2013

EJECUCIÓN FINANCIERA CONSOLIDADA DE LA ACCIONES CENTRALIZADAS Y LOS PROYECTOS
(En Bolívares)

(2) PARTIDA	DENOMINACIÓN (3)	PRESUPUESTO ANUAL (4)	PRESUPUESTO ANUAL MODIFICADO	(5) EJECUTADO			% COMPROMETIDO (6)	% CAUSADO (7)	% PAGADO (8)
				COMPROMISO	CAUSADO	PAGADO			
401	Gastos de Personal	299.007.745	368.062.967	327.206.705	327.181.597	311.722.514	88,90	88,89	84,69
402	Materiales y Suministros	7.625.076	7.335.076	6.705.888	6.400.786	6.196.220	91,42	87,26	84,47
403	Servicios no Personales	19.769.640	20.059.640	19.804.666	18.985.766	17.582.441	98,73	94,65	87,65
404	Activos Reales	25.357.680	25.357.680	25.326.132	24.551.571	24.377.661	99,88	96,82	96,14
408	Otros Gastos	12.835.644	12.835.644	5.018.730	5.018.730	5.018.730	39,10	39,10	39,10
411	Disminución de Pasivos	1.008.000	1.008.000	775.070	740.487	689.841	76,89	73,46	68,44
(9)	TOTALES	365.603.785	434.659.007	384.837.191	382.878.937	365.587.406	88,54	88,09	84,11

ANEXO 12

FUNDACIÓN CENTRO NACIONAL PARA EL MEJORAMIENTO DE LA ENSEÑANZA DE LA CIENCIA (CENAMEC)

FUNDACIÓN CENTRO NACIONAL PARA EL MEJORAMIENTO DE LA ENSEÑANZA DE LA CIENCIA (CENAMEC)

NATURALEZA DEL ÓRGANO

El Centro Nacional para el Mejoramiento de la Enseñanza de la Ciencia (CENAMEC) fue creado por Decreto Nº 1.365 el 06 de agosto de 1973, y transformado en Fundación del Estado bajo la tutela del Ministerio del Poder Popular para la Educación, según Decreto Nº 847 del 20 de septiembre de 1995, con el objeto de atender en forma orgánica, continua y sistemática, al mejoramiento y modernización del proceso enseñanza aprendizaje de la Ciencia en la Educación Venezolana, mediante la realización de investigaciones necesarias para lograr el diagnóstico cabal de la enseñanza de las ciencias.

Actualmente la Fundación CENAMEC, cónsona con las transformaciones económicas sociales que han ocurrido en el país, orienta sus esfuerzos hacia el desarrollo de investigaciones destinadas a evaluar el Sistema Educativo Venezolano, cuyos resultados contribuirán a la toma de decisiones para su mejoramiento continuo, progresivo y sustentable.

RÉGIMEN JURÍDICO APLICABLE

La Fundación se rige por la Constitución de la República Bolivariana de Venezuela, la Ley Orgánica del Trabajo y su reglamento en lo atinente al régimen de sus trabajadores y trabajadoras, la Ley Orgánica de la Contraloría General de la República y el Sistema Nacional de Control Fiscal, la Ley Orgánica de la Administración Pública, la Ley Orgánica de Administración Financiera del Sector Público y sus Reglamentos, por el Manual de Normas de Control Interno sobre un Modelo Genérico de la Administración Central y Descentralizada Funcionalmente, y por las normas establecidas en los Estatutos que la crearon.

RECURSOS TRANSFERIDOS E INGRESOS DEVENGADOS

Categorías Presupuestarias							Totales
Categorías Presupuestarias			Fuentes de Financiamiento				
Acción Centralizada Presupuesto Modificado al 31-12-2013	Proyectos Presupuesto Modificado al 31-12-2013	Total	Ingresos Ordinarios	Otros	Total	Otros Ingresos	
1	2	3=(1+2)	4	5	6=(4+5)	7	8=(6+7)
32.188.804,94	24.842.684,21	57.031.489,15	55.523.695,00	1.507.794,15	57.031.489,15	190.982.721,26	248.014.210,41

EXPOSICION DE MOTIVO
MEMORIA Y CUENTA 2013

El Presupuesto de Ingresos y Gastos de la Fundación CENAMEC, aprobado por el Ejecutivo Nacional para el ejercicio fiscal 2013, fue de SESENTA Y UN MILLONES SEISCIENTOS SIETE MIL SETECIENTOS TRES BOLÍVARES CON 00/100 (Bs.61.607.882,46); al cual se le realizó una 1ª modificación presupuestaria, con la finalidad de incorporar la cantidad de CIENTO TRES MILLONES CIENTO VEINTI CUATRO MIL OCHOCIENTOS OCHENTA Y DOS BOLÍVARES CON 46/100 (Bs.103.124.882,46), incremento mayor al 20% de los créditos originalmente aprobados. Este monto comprende lo siguiente: a) saldo de caja y banco y cuentas por cobrar, reflejados en los estados financieros al 31/12/2012, dicho monto permitió cubrir el costo del Proyecto: "Reimpulso del Subsistema de Educación Básica en el Marco de la Ley Orgánica de Educación de la XII Comisión Intergubernamental". Como consecuencia de esta modificación, el presupuesto ascendió a un monto de CIENTOS SESENTA Y CUATRO MILLONES SETECIENTOS TREINTA Y DOS MIL QUINIENTOS OCHENTA Y CINCO BOLÍVARES CON 46/100 (Bs. 164.732.585,46).

Posteriormente, se incrementó el Presupuesto de Ingresos y Gastos por la cantidad de SESENTA Y NUEVE MILLONES QUINIENTOS CUARENTA Y DOS MIL SETECIENTOS CINCUENTA Y OCHO BOLÍVARES CON 80/100 (Bs. 69.542.758,80), incremento mayor al 20% de los créditos originalmente aprobados. Este monto correspondiente a lo siguiente: a) saldo de caja y banco y cuentas por cobrar reflejado en los estados financieros al 31/12/2012; lo cual permitió cubrir el costo de los Proyecto: "Producción, edición e impresión de materiales educativos de la Colección Bicentenario" en el marco de la XI Comisión Intergubernamental, b) otros ingresos asignados según Punto de Cuenta Nº 010-13, suscripto y aprobado por el ciudadano Presidente de la República Bolivariana de Venezuela, en fecha 24 de abril de 2013. Dichos recursos fueron financiados y administrados a través del Fondo de Desarrollo Nacional (FONDEN),

los cuales permitieron cubrir el costo del Proyecto "Fortalecimiento de la Política Educativa en el Subsistema de Educación Básica en el marco del II Plan Socialista 2013-2019", de la XIII Comisión Intergubernamental Cuba – Venezuela. Con esta modificación el presupuesto alcanzó un monto total de DOSCIENTOS TREINTA Y CUATRO MILLONES DOSCIENTOS SETENTA Y CINCO MIL TRESCIENTOS CUARENTA Y CUATRO BOLÍVARES CON 26/100 (Bs. 234.275.344,26).

Igualmente, se aumentó el Presupuesto de Ingresos y Gastos a un total de DOSCIENTOS CUARENTA Y SEIS MILLONES QUINIENTOS SEIS MIL CUATROCIENTOS DIECISEIS BOLÍVARES CON 96/100 (Bs. 246.506.416,26); mediante la tercera modificación presupuestaria, donde se incorporó DOCE MILLONES TREINTA Y UN MIL SETENTA Y DOS BOLÍVARES CON 10/100 (Bs. 12.231.072,00), mayor al 10% de los créditos originalmente aprobados. Dicho incremento se realizó debido a que fueron asignado otros ingresos según Punto de Cuenta Nº 012-189 aprobado por el Ministro del Poder Popular para la Ciencia, Tecnología e Innovación y el Presidente del FONACIT, de fecha 17/09/2013, y Punto de cuenta Nº 201303456 aprobado por el Presidente del FONACIT, de fecha 18/09/2013, para financiar el Proyecto "Adquisición de kit de Laboratorios de Ciencias Naturales para la dotación de Liceos Bolivarianos en el marco del Proyecto Nacional del Fortalecimiento de la Educación Bolivariana.

Asimismo, se incrementó a la cantidad de DOSCIENTOS CUARENTA Y OCHO MILLONES CATORCE MIL DOSCIENTOS DIEZ BOLÍVARES CON 41/100 (Bs.248.014.210,41); siendo el monto total incorporado al Presupuesto de Ingresos y Gastos (Bs.1.507.794,15), menor al 10% de los créditos originalmente aprobados. Dicho incremento a la aprobación de Cuatro Créditos Adicionales, el primero por la cantidad de Bs 238.471,37 según Gaceta Oficial Nº 40.203 de fecha 09/07/2013, según Decreto Nº 227 de la misma fecha, el segundo por Bs. 250.606,06 según Gaceta Oficial Nº 6.108 de fecha 30/07/2013, Decreto Nº 267 de la misma fecha, el tercero y cuarto por la cantidad de Bs.1.018.716,72 según Gaceta Oficial Nº 6.111 Extraordinario, de fecha 05/11/2013, publicado en Decreto Nº 556 de la misma fecha. Estos Créditos Adicionales tienen como finalidad cubrir el costo derivado por el incremento del Salario Mínimo Mensual

con sus respectivas incidencias laborales de los trabajadores de la Fundación. Por tal motivo, se solicita la modificación del Presupuesto de Ingresos y Gastos.

De acuerdo a las modificaciones presupuestarias mencionadas al Presupuesto de Ingresos y Gastos de la Fundación ascendió a un total de DOSCIENTOS CUARENTA Y OCHO MILLONES CATORCE MIL DOSCIENTOS DIEZ BOLÍVARES CON 41/100 (Bs.248.014.210, 41).

A continuación, se presentan cuadros relacionados con el Presupuesto de Ingresos y Gastos con las Modificaciones Presupuestarias realizadas por la Fundación, durante el ejercicio fiscal 2013.

Presupuesto de Ingresos 2013

Denominación	Presupuesto Original (En Bs.)	I Modificación Presupuestaria (En Bs.)	II Modificación Presupuestaria (En Bs.)	III Modificación Presupuestaria (En Bs.)	IV Modificación Presupuestaria (En Bs.)	Presupuesto Modificado (En Bs.)
Transferencias MPPE	55,523,695.00	0.00	0.00	0.00	1,507,794.15	57,031,489.15
Transferencias FONACIT	0.00	0.00	0.00	12,231,072.00	0.00	12,231,072.00
Disminucion de Caja y Banco	5,421,938.00	6,577,015.00	7,245,437.90	0.00	0.00	19,244,390.90
Disminucion de Cuentas por Cobrar	0.00	96,547,867.46	5,399,505.00	0.00	0.00	101,947,372.46
Otros Ingresos (FONDEN)	0.00	0.00	56,897,815.90	0.00	0.00	56,897,815.90
Incremento Depreciación	662,070.00	0.00	0.00	0.00	0.00	662,070.00
Total	**61,607,703.00**	**103,124,882.46**	**69,542,758.80**	**12,231,072.00**	**1,507,794.15**	**248,014,210.41**

Presupuesto de Gastos 2013

Código	Denominación	Presupuesto Original (En Bs.)	I Modificación Presupuestaria (En Bs.)	II Modificación Presupuestaria (En Bs.)	III Modificación Presupuestaria (En Bs.)	IV Modificación Presupuestaria (En Bs.)	Presupuesto Modificado (En Bs.)
4.01.00.00.00	Gastos de Personal	37,991,212.00	0.00	0.00	0.00	1,507,794.15	39,499,006.15
4.02.00.00.00	Materiales, Suministros y Mercancías	4,960,190.00	150,930.00	121,000.00	0.00	0.00	5,232,120.00
4.03.00.00.00	Servicios no Personales	4,270,418.00	16,483,090.86	32,205,906.80	0.00	0.00	52,959,415.66
4.04.00.00.00	Activos Reales	7,301,875.00	0.00	0.00	0.00	0.00	7,301,875.00
4.07.00.00.00	Transferencias y Donaciones	1,000,000.00	8,105,488.00	37,215,852.00	12,231,072.00	0.00	58,552,412.00
4.08.00.00.00	Otros Gastos	662,070.00	25,610,585.60	0.00	0.00	0.00	26,272,655.60
4.11.00.00.00	Disminución de Pasivos	5,421,938.00	52,774,788.00	0.00	0.00	0.00	58,196,726.00
Total		**61,607,703.00**	**103,124,882.46**	**69,542,758.80**	**12,231,072.00**	**1,507,794.15**	**248,014,210.41**

Por último, en los meses de julio, noviembre y diciembre se realizaron cuatro (4) traspasos de créditos presupuestarios entre partidas. Cabe destacar, que previo a las modificaciones presupuestarias, se efectuó un análisis detallado de las partidas genéricas y específicas involucradas, así como de la proyección de compromisos y gastos estimados al 31 de diciembre de 2013, constatándose la necesidad y la pertinencia de las modificaciones planteadas.

A continuación, se presentan cuadros relacionados con los Traspasos de Créditos Presupuestarios realizados por la Fundación, durante el ejercicio fiscal 2013.

ORGANISMO: FUNDACION CENAMEC
BALANCE GENERAL
PARA LOS AÑOS TERMINADOS AL 31/12/2012 Y AL 31/12/2013
(EXPRESADO EN BOLÍVARES)

	2013	2012	DIFERENCIAS
ACTIVO	**127.845.674,35**	**131.679.653,58**	**-3.833.979,23**
ACTIVO CIRCULANTE	115.807.472,14	126.124.902,13	**-10.317.429,99**
- Activo Disponible	**41.854.337,46**	**23.743.398,98**	**18.110.938,48**
Caja	3.142,10	2.150,00	992,10
Bancos Públicos	41.851.195,36	23.741.248,98	18.109.946,38
- Activo Exigible	**73.953.134,68**	**102.381.503,15**	**-28.428.368,47**
Cuentas Comerciales por Cobrar a Corto plazo	73.638.003,43	99.894.095,15	-26.256.091,72
Anticipo a proveedores	315.131,25	2.487.408,00	-2.172.276,75
ACTIVO NO CIRCULANTE	**12.038.202,21**	**5.554.751,45**	**6.483.450,76**
- Cuentas y Efectos por Cobrar a Mediano y Largo Plazo	62.100,00	62.100,00	0,00
- Propiedad Planta y Equipo	12.649.688,96	6.035.883,02	6.613.805,94
Menos: Depreciación y Amortización Acumulada	-686.934,66	-556.829,48	-130.105,18
- Propiedad Planta y Equipo Neto	11.962.754,30	5.479.053,54	6.483.700,76
- Activos Intangibles	75.261,29	75.261,29	0,00
Menos: Depreciación y Amortización Acumulada	-61.913,38	-61.663,38	-250,00
- Activos Intangibles Neto	13.347,91	13.597,91	-250,00
- Otros Activos no Circulantes (Detallar codigo y denominación)			0,00
PASIVO	**43.506.248,91**	**58.196.726,38**	**-14.690.477,47**
PASIVO CIRCULANTE			
- Cuentas a Pagar a Corto Plazo	43.506.248,91	58.196.726,38	-14.690.477,47
PATRIMONIO	**84.339.425,44**	**73.482.927,20**	**10.856.498,24**
TRANSFERENCIAS DE CAPITAL INTERNAS RECIBIDAS DEL	50.000,00	50.000,00	0,00
RESERVAS			
SUPERAVIT NO DISTRIBUIDO - DEFICIT ACUMULADO			
- Resultado Acumulados de Ejercicios Anteriores	240.233.199,57	191.505.766,84	48.727.432,73
- Resultado del Ejercicio	23.554.538,33	48.895.337,61	-25.340.799,28
- Superávit por Donación	-179.031.344,37	-166.800.272,37	-12.231.072,00
- Ajustes de ejercicios anteriores	-466.968,09	-167.904,88	-299.063,21
PASIVO + PATRIMONIO	**127.845.674,35**	**131.679.653,58**	**-3.833.979,23**

ANEXO 2.6



ESTADO DE RESULTADOS

PARA LOS AÑOS TERMINADOS AL 31/12/2012 Y AL 31/12/2013

(EXPRESADO EN BOLÍVARES)

	2013	2012	DIFERENCIAS
1. Ingresos Corrientes	**133.614.980,38**	**220.398.844,80**	**-86.783.864,42**
a. Transferencias y Donaciones Corrientes	126.160.377,05	220.390.547,96	-94.230.170,91
De la República	57.031.489,15	53.555.347,96	3.476.141,19
De los Entes Descentralizados sin Fines Empresariales (*)	69.128.887,90	166.835.200,00	-97.706.312,10
b. Ingresos por Actividades Propias	0,00	0,00	0,00
c. Otros Ingresos Corrientes	7.454.603,33	8.296,84	7.446.306,49
- Ingresos por Aportes y Contribuciones a la Seguridad Social			0,00
- Ingresos de la Propiedad	6.704,84	3.949,94	2.754,90
Intereses por Depositos a la vista	6.704,84	3.949,90	2.754,94
- Otros Ingresos ajenos a la propiedad (Detallar Código y Denominación)	7.447.898,49	4.346,90	0,00
- Reintegro cesta ticket		3.271,50	-3.271,50
- Cheques anulados no presentados al cobro	0,00	1.075,40	-1.075,40
2. Gastos Corrientes	110.060.442,05	171.503.507,19	-61.443.065,14
a. Gastos de Consumo	**60.465.482,89**	**123.064.048,89**	**-62.598.566,00**
- Gastos de Personal	26.209.690,74	12.913.089,69	13.296.601,05
- Materiales, Suministros y Mercancias	3.978.654,08	1.148.569,93	2.830.084,15
- Servicios no Personales	30.277.138,07	109.002.389,27	-78.725.251,20
Otros Gastos	130.355,18	80.327,00	50.028,18
Depreciación	130.355,18	80.327,00	50.028,18
b. Otros Gastos Corrientes	49.464.603,98	48.359.131,30	1.105.472,68
Transferencias Corrientes Internas al Sector Público	49.464.603,98	48.359.131,30	1.105.472,68
3. Resultado del Ejercicio (3 = 1 - 2)	**23.554.538,33**	**48.895.337,61**	**-25.340.799,28**

ANEXO 2.7



ORGANISMO: FUNDACION CENAMEC
ESTADO DE FLUJO DE EFECTIVO
(EXPRESADO EN BOLIVARES)

Flujo de Efectivo Proveniente de Actividades Operativas:	
Resultado del Ejercicio	**23.554.538,33**
Ajustes para conciliar la Utilidad y el Efectivo Neto	(466.968,09)
Donaciones de capital	(12.231.072,00)
Depreciacion	130.355,18
(Aumento) Disminuciones de Cuentas por Cobrar a Clientes	28.428.368,47
Aumento (Disminuciones) Cuentas por Pagar Comerciales	-14.690.477,47
(Aumento) Disminuciones Impuesto a los activos empresariales a pagar	
Efectivo Neto Provisto (Aplicado) por Actividades Operativas	**24.724.744,42**
Flujo de Efectivo Provenientes de Actividades de Inversion	
Adquisicion de Activos Fijos	-6.613.805,94
Efectivo Neto Usado en Actividades de Inversion	**-6.613.805,94**
Aumento Neto en Efectivo y Equivalentes de Efectivo	**18.110.938,48**
Ajustes años anteriores	
Efectivo y Equivalente de Efectivo al Inicio del Ejercicio	**23.743.398,98**
Efectivo y Equivalente de Efectivo al Cierre del Ejercicio	**41.854.337,46**



ORGANISMO: FUNDACION CENAMEC

ESTADO DE MOVIMIENTO DE LAS CUENTAS DE PATRIMONIO

Al 31 de diciembre del 2013

(En Bolívares)

	Resultados acumulados	*Total Patrimonio*
SALDO al 31 de diciembre de 2012 (año anterior)	73.482.927,20	73.482.927,20
Resultado del período	23.554.538,33	23.554.538,33
Donaciones de Capital	-12.231.072,00	-12.231.072,00
Ajustes de ejercicio anteriores	-466.968,09	-466.968,09
SALDO al 31 de diciembre de 2013 (año de la cuenta)	84.339.425,44	84.339.425,44



NOTAS A LOS ESTADOS FINANCIEROS

AL 31-12-2013

(EXPRESADO EN BOLIVARES)

NOTA 1.- OPERACIONES

La Fundación CENAMEC fue creada por decisión del Poder Ejecutivo mediante Decreto Nº 847 de fecha 20 de Septiembre de 1 995 emanado de la Presidencia de la República publicado en la Gaceta Oficial Nº 35823 de fecha 25 de Octubre de 1995.

De acuerdo al documento constitutivo el patrimonio de la Fundación CENAMEC estará formado por:

a) El aporte inicial que le otorga el Ejecutivo Nacional conforme a la Ley de Presupuesto del ejercicio fiscal de 1995

b) Los aportes anuales que se le asignen en el presupuesto Nacional.

c) Los bienes adscritos al CENAMEC.

d) Los aportes anuales, ordinarios y extraordinarios que le asigne el Ejecutivo Nacional a través del Ministerio del Poder Popular para la Educación, previo el cumplimiento de las formalidades de Ley.

e) Los ingresos provenientes de convenios con entidades públicas o privadas, internacionales, regionales o nacionales.

f) Los bienes e ingresos que se obtengan en el desarrollo de sus actividades.

g) Las donaciones que reciba de personas naturales o jurídicas, públicas o privadas, nacionales e internacionales.

i) Los demás ingresos y bienes que obtenga por cualquier otro concepto.

NOTA 2.- NORMAS Y POLÍTICAS DE CONTABILIDAD

Estados Financieros

La Fundación CENAMEC presenta sus estados financieros de acuerdo al instructivo 4: Formulación del Presupuesto de los Entes Descentralizados sin Fines Empresariales.

La contabilidad se rige por las Normas Generales del Sector Público emitidas por el Ministerio de Finanzas.

Principales Políticas actualmente en uso:

EFECTIVO Y SUS EQUIVALENTES:

La Fundación CENAMEC considera como efectivo los depósitos a la vista en las diferentes Instituciones Bancarias.

INGRESOS DEL EJERCICIO:

Los ingresos se registran en el período al cual corresponden.

EGRESOS DEL EJERCICIO:

Los egresos del ejercicio se registran en el período al cual corresponde y se genera el compromiso revisando que exista disponibilidad presupuestaria.

AJUSTE DEL EJERCICIO ACUMULADO:

En este rubro se registró:

a) Las diferencias del monto de cuentas de las divisas solicitadas para ser transferidas al banco industrial de Venezuela filial Cuba.

NOTA 3.- EFECTIVO EN BANCOS

El efectivo al 31 de diciembre de 2013 se presenta los saldos en bancos, y se conforma de la siguiente manera:

Banco	N° de Cuenta	Saldo al [illegible]
Industrial de Venezuela	0080-29-101249-3	3.826.990,30
Industrial de Venezuela	0080-28-105777-9	17.687.898,37
Industrial de Venezuela	0080-25-101776-1	102.138,34
Industrial de Venezuela	0080-22-108359-3	358.660,05
Industrial de Venezuela	0080-22-000308-1	4.880.294,78
Venezuela	0102-462-385899-0	1.661.983,94
Venezuela	0102-462-679809-9	661.954,77
Venezuela	0102-462-005642-3	170.511,73
Venezuela	0102-462-274741-6	6.510.480,82
Industrial de Venezuela	0080-25-480257058	167.039,31
Bicentenario	0175-0068-0000017-3	441.093,60
Bandes Fideicomiso	61700	1.374.283,12
Bandes Fideicomiso	61703	3.605.439,11
Bandes Moneda Extranjera		402.427,12
TOTAL		[illegible]

Es de resaltar que el 42.38% del efectivo reflejado en bancos corresponde a los Proyectos administrados por la Fundación CENAMEC

NOTA 4.- OTRAS CUENTAS POR COBRAR

Corresponde al financiamiento de los gastos operativos cancelados a la Sociedad Fondo Editorial CENAMEC, y los recursos asignados para ejecutar el Proyecto "Reimpulso del Subsistema de Educación Básica" a través del Fondo de Desarrollo Nacional y Fondo Miranda.

Las cuentas de Fondo Miranda, FONDEN, Ministerio de Educación Cuba, corresponden a saldos de los proyectos del Convenio de Cooperación Integral Cuba Venezuela, en sus distintas comisiones, administrados por la Fundación CENAMEC.

La cuenta concesionario la venezolana, C.A., corresponde al anticipo por la adquisición de un vehículo.

Dichos saldos han sido conformados.

NOTA 5.- ACTIVO NO CIRCULANTE

Corresponde al Aporte o Donación del Fondo Editorial Cenamec para desarrollar proyectos de investigación conducente a la producción de material bibliográfico. Además de ello el aporte inicial del Cenamec para la Creación del Fondo Editorial Cenamec.

NOTA 6.- ACTIVO FIJO

Se presenta al costo de adquisición y se deprecian o amortizan según el caso. La depreciación se calcula utilizando el método de línea recta tomando con base la vida útil estimada de los respectivos activos. Es de resaltar que el 34.95% de los Activos corresponde al CONVENIO VICEMINISTERIO DE ASUNTOS EDUCATIVOS-CENAMEC. Los cuales se verán afectados cuando se finiquite el contrato.

NOTA 7.- CUENTAS POR PAGAR

Corresponde a compromisos adquiridos ya causados para cumplir con las metas programadas en el año, que serán canceladas en un periodo no mayor de tres meses.



INFORMACIÓN TRIMESTRAL DE INGRESOS

(En Bolívares)

1. DENOMINACIÓN DEL ENTE: FUNDACION CENAMEC
2. ORGANO/ENTE EMISOR DE LOS RECURSOS: MINISTERIO DE EDUCACION
3. PRESUPUESTO: 2013 FECHA: 31/12/2013
4. FUENTE DE FINANCIAMIENTO: TRANSFERENCIAS Y CREDITOS ADICIONALES

5. MESES	6. MONTO				
	DEVENGADO	RECAUDADO			
		RECURSOS PROPIOS	TRANSFERENCIAS	OTROS INGRESOS	TOTAL
I TRIMESTRE	17.885.945,00		17.885.945,00		17.885.945,00
II TRIMESTRE	3.064.672,00		3.064.672,00		3.064.672,00
III TRIMESTRE	91.934.032,34		91.934.032,34		91.934.032,34
IV TRIMESTRE	13.275.727,71		13.275.727,71		13.275.727,71
7. TOTAL	126.160.377,05	0,00	126.160.377,05		126.160.377,05

7. FIRMAS AUTORIZADAS

MAXIMA AUTORIDAD O DELEGADO

JEFE DE LA UNIDAD ADMINISTRATIVA

ANEXO 2.1

INFORMACIÓN TRIMESTRAL DE INGRESOS (ESTIMADO)

(En Bolívares)

1. DENOMINACIÓN DEL ENTE: FUNDACION CENAMEC
2. ORGANO/ENTE EMISOR DE LOS RECURSOS: VARIOS
3. PRESUPUESTO: 2013 FECHA: 31/12//2013
4. FUENTE DE FINANCIAMIENTO: INGRESOS DE LA PROPIEDAD

5. MESES	6. MONTO				
	DEVENGADO	RECAUDADO			
		RECURSOS PROPIOS	TRANSFERENCIAS	OTROS INGRESOS	TOTAL
I TRIMESTRE	314,74			314,74	314,74
II TRIMESTRE	598,43			598,43	598,43
III TRIMESTRE	582,36			582,36	582,36
IV TRIMESTRE	5.209,31			5.209,31	5.209,31
7. TOTAL	6.704,84	0,00		6.704,84	6.704,84

7. FIRMAS AUTORIZADAS

MAXIMA AUTORIDAD O DELEGADO

JEFE DE LA UNIDAD ADMINISTRATIVA

ANEXO 2.1

INFORMACIÓN TRIMESTRAL DE INGRESOS

(En Bolívares)

1. DENOMINACIÓN DEL ENTE: FUNDACION CENAMEC
2. ORGANO/ENTE EMISOR DE LOS RECURSOS: VARIOS
3. PRESUPUESTO: 2013 FECHA: 31/12/2013
4. FUENTE DE FINANCIAMIENTO: OTROS INGRESOS AJENOS A LA OPERACIÓN

5. MESES	6. MONTO				
	DEVENGADO	RECAUDADO			
		RECURSOS PROPIOS	TRANSFERENCIAS	OTROS INGRESOS	TOTAL
I TRIMESTRE				0,00	0,00
II TRIMESTRE				0,00	0,00
III TRIMESTRE				0,00	0,00
IV TRIMESTRE	7.447.898,49			7.447.898,49	7.447.898,49
7. TOTAL	7.447.898,49	0,00	0,00	7.447.898,49	7.447.898,49

7. FIRMAS AUTORIZADAS

MAXIMA AUTORIDAD O DELEGADO

JEFE DE LA UNIDAD ADMINISTRATIVA

ANEXO 2.1

INFORMACIÓN TRIMESTRAL DE INGRESOS

(En Bolívares)

1. DENOMINACIÓN DEL ENTE: FUNDACION CENAMEC
2. ORGANO/ENTE EMISOR DE LOS RECURSOS: VARIOS
3. PRESUPUESTO: 2013 FECHA: 31/12/2013
4. FUENTE DE FINANCIAMIENTO: INCREMENTO DE DEPRECIACION

5. MESES	6. MONTO				
	DEVENGADO	RECAUDADO			
		RECURSOS PROPIOS	TRANSFERENCIAS	OTROS INGRESOS	TOTAL
I TRIMESTRE	0,00			0,00	0,00
II TRIMESTRE	0,00			0,00	0,00
III TRIMESTRE	0,00			0,00	0,00
IV TRIMESTRE	130.355,18			130.355,18	130.355,18
7. TOTAL	130.355,18	0,00	0,00	130.355,18	130.355,18

7. FIRMAS AUTORIZADAS

MAXIMA AUTORIDAD O DELEGADO

JEFE DE LA UNIDAD ADMINISTRATIVA

ANEXO 2.1

INFORMACIÓN CONSOLIDADA DE INGRESOS
(En Bolívares)

1. DENOMINACIÓN DEL ENTE: FUNDACION CENAMEC
2. ORGANO/ENTE EMISOR DE LOS RECURSOS:
3. PRESUPUESTO: 2013 FECHA: 31/12/2013
4. FUENTE DEFINANCIAMIENTO: VARIAS

4. FUENTES DE FINANCIAMIENTO	5. MONTO				
	DEVENGADO	RECAUDADO			
		RECURSOS PROPIOS	TRANSFERENCIAS	OTROS INGRESOS	TOTAL
TRANSFERENCIAS Y CREDITOS ADICIONALES					
- M.P.P.E.	57.031.489,15		57.031.489,15		57.031.489,15
- FONACIT	12.231.072,00		12.231.072,00		12.231.072,00
- FONDEN (REIMPULSO XII C.M.)	56.897.815,90		56.897.815,90		56.897.815,90
INGRESOS DE LA PROPIEDAD	6.704,84			6.704,84	6.704,84
OTROS INGRESOS AJENOS A LA PROPIEDAD	7.447.898,49			7.447.898,49	7.447.898,49
INCREMENTO DE DEPRECIACION	130.355,18			130.355,18	130.355,18
6. TOTAL	133.745.335,56	0,00	126.160.377,05	7.584.958,51	133.745.335,56

7. FIRMAS AUTORIZADAS

MAXIMA AUTORIDAD O DELEGADO

JEFE DE LA UNIDAD ADMINISTRATIVA

ANEXO 2.2

(1)
CÓDIGO DEL ENTE: A00387
DENOMINACIÓN: FUNDACIÓN CENAMEC
ÓRGANO DE ADSCRIPCIÓN: MINISTERIO DEL PODER POPULAR PARA LA EDUCACIÓN
UNIDAD EJECUTORA O RESPONSABLE: OMAIRA BOLIVAR
TRIMESTRE: 1ERO

FECHA: 02/12/2013

EJECUCIÓN FINANCIERA TRIMESTRAL DEL PRESUPUESTO DE GASTOS
(En Bolívares)

(2) PARTIDA	DENOMINACIÓN (3)	PRESUPUESTO ANUAL (4)	MODIFICACIONES (5)	PROGRAMADO (6)	(7) EJECUTADO			%COMPROMETIDO (8)	% CAUSADO (9)	% PAGADO (10)	(n) DISPONIBILIDAD PRESUPUESTARIA	
					COMPROMISO	CAUSADO	PAGADO				TRIMESTRE ANTERIOR	A LA FECHA
401	GASTOS DE PERSONAL	37.991.212,00	0,00	12.436.955,00	14.863.360,58	3.247.119,89	2.855.941,60	119,51	26,11	22,96	0,00	9.189.835,11
402	MATERIALES Y SUMINSTROS Y MERCANCIAS	4.960.190,00	150.930,00	1.051.201,00	453.293,82	452.993,72	452.993,72	43,12	43,09	43,09	0,00	598.207,28
403	SERVICIOS NO PERSONALES	4.270.418,00	16.483.090,86	997.919,40	260.970,34	158.528,28	158.528,28	26,15	15,89	15,89	0,00	839.391,12
404	ACTIVOS REALES	7.301.875,00	0,00	2.999.870,00	420.249,44	420.249,44	420.249,44	14,01	14,01	14,01	0,00	2.579.620,56
407	TRANSFERENCIAS Y DONACIONES	1.000.000,00	8.105.488,00	0,00	0,00	0,00	0,00	0,00	0,00	0,00	0,00	0,00
408	OTROS GASTOS	662.070,00	25.610.585,60	0,00	0,00	0,00	0,00	0,00	0,00	0,00	0,00	0,00
411	DISMINUCIÓN DE PASIVOS	5.421.938,00	52.774.788,00	2.236.436,00	1.421.938,00	19.771,64	19.771,64	63,58	0,88	0,88	0,00	2.216.664,36
(11)	TOTALES	**61.607.703,00**	**103.124.882,46**	**19.722.381,40**	**17.419.812,18**	**4.298.662,97**	**3.907.484,68**	**88,33**	**21,80**	**19,81**	**0,00**	**15.423.718,43**

ANEXO 2.1

OFICINA DE PLANIFICACIÓN Y PRESUPUESTO
CENAMEC
Una fundación para la enseñanza de la ciencia

(1)
CÓDIGO DEL ENTE: A00387
DENOMINACIÓN: FUNDACIÓN CENAMEC
ÓRGANO DE ADSCRIPCIÓN: MINISTERIO DEL PODER POPULAR PARA LA EDUCACIÓN
UNIDAD EJECUTORA O RESPONSABLE: OMAIRA BOLIVAR
TRIMESTRE: 2DO

FECHA:02/12/2013

EJECUCIÓN FINANCIERA TRIMESTRAL DEL PRESUPUESTO DE GASTOS
(En Bolívares)

(2) PARTIDA	DENOMINACIÓN (3)	PRESUPUESTO ANUAL (4)	MODIFICACIONES (5)	PROGRAMADO (6)	(7) EJECUTADO			% COMPROMETIDO (8)	% CAUSADO (9)	% PAGADO (10)	(11) DISPONIBILIDAD PRESUPUESTARIA	
					COMPROMISO	CAUSADO	PAGADO				TRIMESTRE ANTERIOR	A LA FECHA
401	GASTOS DE PERSONAL	37.991.212,00	0,00	5.895.606,00	256.871,98	4.244.207,81	3.699.240,03	4,36	71,99	62,75	9.189.835,11	10.841.233,30
402	MATERIALES Y SUMINISTROS Y MERCANCIAS	4.960.190,00	121.000,00	1.726.018,00	1.198.159,07	1.191.953,72	1.191.953,72	69,42	69,06	69,06	598.207,28	1.132.271,56
403	SERVICIOS NO PERSONALES	4.270.418,00	32.205.906,80	18.673.626,46	12.786.028,00	11.992.387,44	6.119.702,60	68,47	64,22	32,77	839.391,12	7.520.630,14
404	ACTIVOS REALES	7.301.875,00	0,00	1.033.286,00	431.305,25	431.305,25	431.305,25	41,74	41,74	41,74	2.579.620,56	3.181.601,31
407	TRANSFERENCIAS Y DONACIONES	1.000.000,00	37.215.852,00	11.085.488,00	3.671.792,70	3.671.792,70	3.671.792,70	33,12	33,12	33,12	0,00	7.413.695,30
408	OTROS GASTOS	662.070,00	0,00	25.610.585,60	0,00	0,00	0,00	0,00	0,00	0,00	0,00	25.610.585,60
411	DISMINUCIÓN DE PASIVOS	5.421.938,00	0,00	55.722.861,00	56.011.900,58	52.278.927,89	52.278.927,89	100,52	93,82	93,82	2.216.664,36	5.660.597,47
(11)	TOTALES	61.607.703,00	69.542.758,80	119.747.471,06	74.356.057,58	73.810.574,81	67.392.922,19	62,09	61,64	56,28	15.423.718,43	61.360.614,68

ANEXO 23



(1)
CÓDIGO DEL ENTE: A00387
DENOMINACIÓN: FUNDACIÓN CENAMEC
ÓRGANO DE ADSCRIPCIÓN: MINISTERIO DEL PODER POPULAR PARA LA EDUCACIÓN
UNIDAD EJECUTORA O RESPONSABLE: OMAIRA BOLIVAR
TRIMESTRE: 3ERO

FECHA:02/12/2013

EJECUCIÓN FINANCIERA TRIMESTRAL DEL PRESUPUESTO DE GASTOS
(En Bolívares)

(2) PARTIDA	DENOMINACIÓN (3)	PRESUPUESTO ANUAL (4)	MODIFICACIONES (5)	PROGRAMADO (6)	(7) EJECUTADO			% COMPROMETIDO (8)	% CAUSADO (9)	% PAGADO (10)	(11) DISPONIBILIDAD PRESUPUESTARIA	
					COMPROMISO	CAUSADO	PAGADO				TRIMESTRE ANTERIOR	A LA FECHA
401	GASTOS DE PERSONAL	37.991.212,00	0,00	9.961.927,00	2.653.832,29	7.643.118,94	6.635.896,79	26,64	76,72	66,61	10.841.233,30	13.160.041,36
402	MATERIALES Y SUMINISTROS Y MERCANCIAS	4.960.190,00	0,00	1.396.375,00	644.160,54	644.160,54	644.160,54	46,13	46,13	46,13	1.132.271,56	1.884.486,02
403	SERVICIOS NO PERSONALES	4.270.418,00	0,00	21.698.286,13	5.485.352,04	4.747.914,67	5.043.438,06	25,28	21,88	23,24	7.520.630,14	24.471.001,60
404	ACTIVOS REALES	7.301.875,00	0,00	3.014.609,00	987.581,65	957.581,65	957.581,65	32,76	31,76	31,76	3.181.601,31	5.238.628,66
407	TRANSFERENCIAS Y DONACIONES	1.000.000,00	12.231.072,00	34.335.768,00	15.437.311,06	3.206.239,06	3.206.239,06	44,96	9,34	9,34	7.413.695,30	38.543.224,24
408	OTROS GASTOS	662.070,00	0,00	0,00	2.667.336,00	2.667.336,00	2.667.336,00	0,00	0,00	0,00	25.610.585,60	22.943.249,60
411	DISMINUCIÓN DE PASIVOS	5.421.938,00	0,00	137.895,00	0,00	27.939,20	27.939,20	0,00	20,26	20,26	5.660.597,47	5.770.553,27
	(12) TOTALES	**61.607.703,00**	**12.231.072,00**	**70.544.860,13**	**27.875.573,58**	**19.894.290,06**	**19.182.591,30**	**39,51**	**28,20**	**28,20**	**61.360.614,68**	**112.011.184,75**



(1)
CÓDIGO DEL ENTE: A0397
DENOMINACIÓN: FUNDACIÓN CENAMEC
ÓRGANO DE ADSCRIPCIÓN: MINISTERIO DEL PODER POPULAR PARA LA EDUCACIÓN
UNIDAD EJECUTORA O RESPONSABLE: OMAIRA BOLIVAR
TRIMESTRE: 4TO

FECHA 02/12/2013

EJECUCIÓN FINANCIERA TRIMESTRAL DEL PRESUPUESTO DE GASTOS

(En Bolívares)

(2) PARTIDA	DENOMINACIÓN (3)	PRESUPUESTO ANUAL (4)	MODIFICACIONES (5)	PROGRAMADO (6)	(7) EJECUTADO			% COMPROMETIDO (8)	% CAUSADO (9)	% PAGADO (10)	(11) DISPONIBILIDAD PRESUPUESTARIA	
					COMPROMISO	CAUSADO	PAGADO				TRIMESTRE ANTERIOR	A LA FECHA
401	GASTOS DE PERSONAL	37.991.212,00	1.507.794,15	11.204.518,15	8.435.625,89	11.075.244,10	12.515.023,55	75,29	98,85	111,70	13.160.041,36	13.289.315,41
402	MATERIALES Y SUMINISTROS Y MERCANCIAS	4.960.190,00	0,00	1.058.526,00	1.641.904,93	1.648.410,38	1.648.410,38	155,11	155,73	155,73	1.884.486,02	1.294.601,64
403	SERVICIOS NO PERSONALES	4.270.418,00	0,00	11.589.583,67	11.768.620,12	13.402.140,11	14.855.122,27	101,54	115,64	128,18	24.471.001,60	22.658.445,16
404	ACTIVOS REALES	7.301.875,00	0,00	254.110,00	5.080.919,60	5.110.919,60	4.586.919,60	1.999,50	2.011,30	1.805,09	5.238.628,66	381.819,06
407	TRANSFERENCIAS Y DONACIONES	1.000.000,00	0,00	13.131.156,00	21.065.765,42	33.296.837,42	24.995.213,42	160,43	253,57	190,35	38.543.224,24	18.377.542,82
408	OTROS GASTOS	662.070,00	0,00	662.070,00	23.073.604,78	23.073.604,78	130.355,18	3.485,07	3.485,07	19,69	22.943.249,60	531.714,82
411	DISMINUCIÓN DE PASIVOS	5.421.938,00	0,00	99.534,00	0,00	78.614,40	78.614,40	0,00	78,98	78,98	5.770.553,27	5.791.472,87
	TOTALES	61.607.703,00	1.507.794,15	37.999.497,82	71.066.440,74	87.685.770,79	58.809.658,80	187,02	123,39	154,76	112.011.184,75	62.324.911,78

OFICINA DE PLANIFICACIÓN Y PRESUPUESTO
ANEXO
cenamec
una fundación para la enseñanza de la ciencia

(1)
CODIGO DEL ENTE: A00387
DENOMINACIÓN: FUNDACIÓN CENAMEC FECHA:02/12/2013
ÓRGANO DE ADSCRIPCIÓN: MINISTERIO DEL PODER POPULAR PARA LA EDUCACIÓN
UNIDAD EJECUTORA O RESPONSABLE: OMAIRA BOLIVAR

EJECUCION FINANCIERA CONSOLIDADA DE LA ACCIÓNES CENTRALIZADAS Y LOS PROYECTOS

(En Bolívares)

(2) PARTIDA	DENOMINACIÓN (3)	PRESUPUESTO ANUAL (4)	MODIFICACIONES (5)	(6) EJECUTADO			% COMPROMETIDO (7)	% CAUSADO (8)	%PAGADO (9)
				COMPROMISO	CAUSADO	PAGADO			
401	Gastos de Personal	37.991.212,00	1.507.794,15	26.209.690,74	26.209.690,74	25.699.438,21	66,36	66,36	65,06
402	Materiales, Suministros Y Mercancías	4.960.190,00	271.930,00	3.978.654,08	3.978.654,08	3.978.654,08	76,04	76,04	76,04
403	Servicios no Personales	4.270.418,00	48.688.997,66	30.300.493,97	30.300.493,97	26.132.104,98	57,21	57,21	49,34
404	Activos Reales	7.301.875,00	0,00	6.920.055,94	6.920.055,94	6.396.055,94	94,77	94,77	87,59
407	Transferencias y Donaciones	1.000.000,00	57.552.412,00	40.174.869,18	40.174.869,18	31.873.245,18	68,61	68,61	54,44
408	Otros Gastos	662.070,00	25.610.585,60	25.740.940,78	25.740.940,78	2.797.691,18	97,98	97,98	10,65
411	Disminución de Pasivos	5.421.938,00	52.774.788,00	52.405.253,13	52.405.253,13	52.405.253,13	90,05	90,05	90,05
(10)	TOTALES	61.607.703,00	186.406.507,41	185.729.957,82	185.729.957,82	149.282.442,70	74,89	74,89	60,19

ANEXO 2.5



(1)
CODIGO DEL ENTE: A00387
DENOMINACIÓN: FUNDACIÓN CENAMEC
ÓRGANO DE ADSCRIPCIÓN: MINISTERIO DEL PODER POPULAR PARA LA EDUCACIÓN
PROYECTO O ACCIÓN CENTRALIZADA:
UNIDAD EJECUTORA O RESPONSABLE: OMAIRA BOLIVAR

FECHA:02/12/2013

EJECUCION FINANCIERA DE LOS PROYECTOS DEL ENTE
(En Bolívares)

(2) PARTIDA	DENOMINACIÓN (3)	PRESUPUESTO ANUAL (4)	MODIFICACIONES (5)	(6) EJECUTADO			% COMPROMETIDO (7)	% CAUSADO (8)	%PAGADO (9)
				COMPROMISO	CAUSADO	PAGADO			
401	Gastos de Personal	15.323.053,00	680.637,72	11.133.842,24	11.133.842,24	10.914.117,33	69,57	69,57	68,20
402	Materiales, Suministros Y Mercancías	3.371.611,00	271.930,00	2.612.957,51	2.612.957,51	2.612.957,51	71,71	71,71	71,71
403	Servicios no Personales	1.936.302,00	48.688.997,66	28.737.562,16	28.737.562,16	24.596.208,93	56,77	56,77	48,58
404	Activos Reales	3.531.080,00	0,00	3.438.007,33	3.438.007,33	2.914.007,33	97,36	97,36	82,52
407	Transferencias y Donaciones	0,00	57.552.412,00	40.174.869,18	40.174.869,18	31.873.245,18	69,81	69,81	55,38
408	Otros Gastos	0,00	0,00	0,00	0,00	0,00	0,00	0,00	0,00
411	Disminución de Pasivos	0,00	0,00	0,00	0,00	0,00	0,00	0,00	0,00
(10)	TOTALES	24.162.046,00	107.193.977,38	86.097.238,42	86.097.238,42	72.910.536,28	65,54	65,54	55,51

(1)
CODIGO DEL ENTE: A00387
DENOMINACIÓN: FUNDACIÓN CENAMEC
ÓRGANO DE ADSCRIPCIÓN: MINISTERIO DEL PODER POPULAR PARA LA EDUCACIÓN
PROYECTO: CREACIÓN DEL CENTRO DE DOCUMENTACIÓN E INFORMACIÓN PARA LA INVESTIGACIÓN EDUCATIVA (CDIIE)
UNIDAD EJECUTORA O RESPONSABLE: OMAIRA BOLIVAR

FECHA:02/12/2013

EJECUCIÓN FINANCIERA DE LOS PROYECTOS DEL ENTE
PROYECTO "CREACIÓN DEL CENTRO DE DOCUMENTACIÓN E INFORMACIÓN PARA LA INVESTIGACIÓN EDUCATIVA (CDIIE)"

(En Bolívares)

(2) PARTIDA	DENOMINACIÓN (3)	PRESUPUESTO ANUAL (4)	MODIFICACIONES (5)	(6) EJECUTADO			% COMPROMETIDO (7)	% CAUSADO (8)	%PAGADO (9)
				COMPROMISO	CAUSADO	PAGADO			
401	Gastos de Personal	5.547.757,00	287.281,12	4.686.637,18	4.686.637,18	4.571.272,63	80,32	80,32	78,34
402	Materiales, Suministros Y Mercancias	123.921,00	0,00	81.369,56	81.369,56	81.369,56	65,66	65,66	65,66
403	Servicios no Personales	200.524,00	0,00	105.634,05	105.634,05	101.578,05	52,68	52,68	50,66
404	Activos Reales	741.880,00	0,00	662.401,05	662.401,05	662.401,05	89,29	89,29	89,29
407	Transferencias y Donaciones	0,00	0,00	0,00	0,00	0,00	0,00	0,00	0,00
408	Otros Gastos	0,00	0,00	0,00	0,00	0,00	0,00	0,00	0,00
411	Disminución de Pasivos	0,00	0,00	0,00	0,00	0,00	0,00	0,00	0,00
(10)	TOTALES	**6.614.082,00**	**287.281,12**	**5.536.041,84**	**5.536.041,84**	**5.416.621,29**	**80,22**	**80,22**	**78,49**



(1)
CODIGO DEL ENTE: A00387
DENOMINACIÓN: FUNDACIÓN CENAMEC
FECHA:02/12/2013
ÓRGANO DE ADSCRIPCIÓN: MINISTERIO DEL PODER POPULAR PARA LA EDUCACIÓN
PROYECTO: EVALUACIÓN DE LA CALIDAD DEL SUBSISTEMA DE EDUCACIÓN BÁSICA Y SU IMPACTO EN LA SOCIEDAD VENEZOLANA
UNIDAD EJECUTORA O RESPONSABLE: OMAIRA BOLIVAR

EJECUCIÓN FINANCIERA DE LOS PROYECTOS DEL ENTE
PROYECTO "EVALUACIÓN DE LA CALIDAD DEL SUBSISTEMA DE EDUCACIÓN BÁSICA Y SU IMPACTO EN LA SOCIEDAD VENEZOLANA"

(En Bolívares)

(2) PARTIDA	DENOMINACIÓN (3)	PRESUPUESTO ANUAL (4)	MODIFICACIONES (5)	(6) EJECUTADO			% COMPROMETIDO (7)	% CAUSADO (8)	%PAGADO (9)
				COMPROMISO	CAUSADO	PAGADO			
401	Gastos de Personal	5.855.842,00	244.738,93	4.051.580,81	4.051.580,81	3.990.429,23	66,41	66,41	65,41
402	Materiales, Suministros Y Mercancias	3.121.034,00	0,00	2.359.968,50	2.359.968,50	2.359.968,50	75,61	75,61	75,61
403	Servicios no Personales	1.380.111,00	0,00	724.581,74	724.581,74	721.134,14	52,50	52,50	52,25
404	Activos Reales	590.200,00	0,00	590.200,00	590.200,00	590.200,00	100,00	100,00	100,00
407	Transferencias y Donaciones	0,00	0,00	0,00	0,00	0,00	0,00	0,00	0,00
408	Otros Gastos	0,00	0,00	0,00	0,00	0,00	0,00	0,00	0,00
411	Disminución de Pasivos	0,00	0,00	0,00	0,00	0,00	0,00	0,00	0,00
(10)	TOTALES	**10.947.187,00**	**244.738,93**	**7.726.331,05**	**7.726.331,05**	**7.661.731,87**	**69,03**	**69,03**	**68,46**

ANEXO 02

(1)
CODIGO DEL ENTE: A00387
DENOMINACIÓN: FUNDACIÓN CENAMEC
ÓRGANO DE ADSCRIPCIÓN: MINISTERIO DEL PODER POPULAR PARA LA EDUCACIÓN
PROYECTO: AMPLIACIÓN DE LA RED VENEZOLANA DE INVESTIGADORES EDUCATIVOS (REDVIE)
UNIDAD EJECUTORA O RESPONSABLE: OMAIRA BOLIVAR

FECHA:02/12/2013

EJECUCIÓN FINANCIERA DE LOS PROYECTOS DEL ENTE

PROYECTO "AMPLIACIÓN DE LA RED VENEZOLANA DE INVESTIGADORES EDUCATIVOS (REDVIE)"

(En Bolívares)

(2) PARTIDA	DENOMINACIÓN (3)	PRESUPUESTO ANUAL (4)	MODIFICACIONES (5)	(6) EJECUTADO			% COMPROMETIDO (7)	% CAUSADO (8)	%PAGADO (9)
				COMPROMISO	CAUSADO	PAGADO			
401	Gastos de Personal	3.919.454,00	148.617,67	2.395.624,25	2.395.624,25	2.352.415,47	58,89	58,89	57,83
402	Materiales, Suministros Y Mercancias	126.656,00	0,00	105.309,45	105.309,45	105.309,45	83,15	83,15	83,15
403	Servicios no Personales	355.667,00	0,00	259.296,99	259.296,99	194.186,19	72,90	72,90	54,60
404	Activos Reales	2.199.000,00	0,00	2.185.406,28	2.185.406,28	1.661.406,28	99,38	99,38	75,55
407	Transferencias y Donaciones	0,00	0,00	0,00	0,00	0,00	0,00	0,00	0,00
408	Otros Gastos	0,00	0,00	0,00	0,00	0,00	0,00	0,00	0,00
411	Disminución de Pasivos	0,00	0,00	0,00	0,00	0,00	0,00	0,00	0,00
	TOTALES	**6.600.777,00**	**148.617,67**	**4.945.636,97**	**4.945.636,97**	**4.313.317,39**	**73,28**	**73,28**	**63,91**

(1)
CODIGO DEL ENTE: A00387
DENOMINACIÓN: FUNDACIÓN CENAMEC
FECHA:02/12/2013
ÓRGANO DE ADSCRIPCIÓN: MINISTERIO DEL PODER POPULAR PARA LA EDUCACIÓN
PROYECTO : REIMPULSO DEL SUBSISTEMA DE EDUCACIÓN BÁSICA EN EL MARCO DE LA LEY ORGANICA DE EDUCACIÓN XII COMISIÓN INTERGUBERNAMENTAL
UNIDAD EJECUTORA O RESPONSABLE: OMAIRA BOLIVAR

EJECUCIÓN FINANCIERA DE LOS PROYECTOS DEL ENTE
PROYECTO "REIMPULSO DEL SUBSISTEMA DE EDUCACIÓN BÁSICA EN EL MARCO DE LA LEY ORGANICA DE EDUCACIÓN XII COMISIÓN
(En Bolívares)

(2) PARTIDA	DENOMINACIÓN (3)	PRESUPUESTO ANUAL (4)	MODIFICACIONES (5)	(6) EJECUTADO			% COMPROMETIDO (7)	% CAUSADO (8)	%PAGADO (9)
				COMPROMISO	CAUSADO	PAGADO			
401	Gastos de Personal	0,00	0,00	0,00	0,00	0,00	0,00	0,00	0,00
402	Materiales, Suministros Y Mercancías	0,00	150.930,00	66.310,00	66.310,00	66.310,00	43,93	43,93	43,93
403	Servicios no Personales	0,00	16.483.090,86	14.309.606,70	14.309.606,70	14.168.059,98	86,81	86,81	85,96
404	Activos Reales	0,00	0,00	0,00	0,00	0,00	0,00	0,00	0,00
407	Transferencias y Donaciones	0,00	8.105.488,00	8.105.488,00	8.105.488,00	8.105.488,00	100,00	100,00	100,00
408	Otros Gastos	0,00	0,00	0,00	0,00	0,00	0,00	0,00	0,00
411	Disminución de Pasivos	0,00	0,00	0,00	0,00	0,00	0,00	0,00	0,00
(10)	TOTALES	0,00	24.739.508,86	22.481.404,70	22.481.404,70	22.339.857,98	90,87	90,87	90,30



(1)
CODIGO DEL ENTE: A00387
DENOMINACIÓN: FUNDACIÓN CENAMEC
FECHA:02/12/2013
ÓRGANO DE ADSCRIPCIÓN: MINISTERIO DEL PODER POPULAR PARA LA EDUCACIÓN
PROYECTO : FORTALECIMIENTO DE LA POLITICA EDUCATIVA EN EL SUBSISTEMA DE EDUCACIÓN BÁSICA EN EL MARCO DEL PLAN SOCIALISTA 2013-2019
UNIDAD EJECUTORA O RESPONSABLE: OMAIRA BOLIVAR

EJECUCIÓN FINANCIERA DE LOS PROYECTOS DEL ENTE

PROYECTO "FORTALECIMIENTO DE LA POLITICA EDUCATIVA EN EL SUBSISTEMA DE EDUCACIÓN BÁSICA EN EL MARCO DEL PLAN SOCIALISTA 2013-2019 "

(En Bolívares)

(2) PARTIDA	DENOMINACIÓN (3)	PRESUPUESTO ANUAL (4)	MODIFICACIONES (5)	(6) EJECUTADO			% COMPROMETIDO (7)	% CAUSADO (8)	%PAGADO (9)
				COMPROMISO	CAUSADO	PAGADO			
401	Gastos de Personal	0,00	0,00	0,00	0,00	0,00	0,00	0,00	0,00
402	Materiales, Suministros Y Mercancías	0,00	121.000,00	0,00	0,00	0,00	0,00	0,00	0,00
403	Servicios no Personales	0,00	27.862.587,90	13.338.442,68	13.338.442,68	9.411.250,57	47,87	47,87	33,78
404	Activos Reales	0,00	0,00	0,00	0,00	0,00	0,00	0,00	0,00
407	Transferencias y Donaciones	0,00	28.914.228,00	11.536.685,18	11.536.685,18	11.536.685,18	39,90	39,90	39,90
408	Otros Gastos	0,00	0,00	0,00	0,00	0,00	0,00	0,00	0,00
411	Disminución de Pasivos	0,00	0,00	0,00	0,00	0,00	0,00	0,00	0,00
(10)	TOTALES	0,00	56.897.815,90	24.875.127,86	24.875.127,86	20.947.935,75	43,72	43,72	36,82

ANEXO 2.4

OFICINA DE PLANIFICACIÓN Y PRESU... CENAMEC

(1)
CODIGO DEL ENTE: A00387
DENOMINACIÓN: FUNDACIÓN CENAMEC
ÓRGANO DE ADSCRIPCIÓN: MINISTERIO DEL PODER POPULAR PARA LA EDUCACIÓN
PROYECTO : PRODUCCIÓN, EDICIÓN E IMPRESIÓN DE MATERIALES EDUCATIVOS DE LA COLECCIÓN BICENTENARIO
UNIDAD EJECUTORA O RESPONSABLE: OMAIRA BOLIVAR

FECHA:02/12/2013

EJECUCIÓN FINANCIERA DE LOS PROYECTOS DEL ENTE

PROYECTO "PRODUCCIÓN, EDICIÓN E IMPRESIÓN DE MATERIALES EDUCATIVOS DE LA COLECCIÓN BICENTENARIO"

(En Bolivares)

(2) PARTIDA	DENOMINACIÓN (3)	PRESUPUESTO ANUAL (4)	MODIFICACIONES (5)	(6) EJECUTADO			% COMPROMETIDO (7)	% CAUSADO (8)	%PAGADO (9)
				COMPROMISO	CAUSADO	PAGADO			
401	Gastos de Personal	0,00	0,00	0,00	0,00	0,00	0,00	0,00	0,00
402	Materiales, Suministros Y Mercancías	0,00	0,00	0,00	0,00	0,00	0,00	0,00	0,00
403	Servicios no Personales	0,00	4.343.318,90	0,00	0,00	0,00	0,00	0,00	0,00
404	Activos Reales	0,00	0,00	0,00	0,00	0,00	0,00	0,00	0,00
407	Transferencias y Donaciones	0,00	8.301.624,00	8.301.624,00	8.301.624,00	0,00	100,00	100,00	0,00
408	Otros Gastos	0,00	0,00	0,00	0,00	0,00	0,00	0,00	0,00
411	Disminución de Pasivos	0,00	0,00	0,00	0,00	0,00	0,00	0,00	0,00
(10)	TOTALES	0,00	12.644.942,90	8.301.624,00	8.301.624,00	0,00	65,65	65,65	0,00

(1)
CODIGO DEL ENTE: A00387

DENOMINACIÓN: FUNDACIÓN CENAMEC

FECHA:02/12/2013

ÓRGANO DE ADSCRIPCIÓN: MINISTERIO DEL PODER POPULAR PARA LA EDUCACIÓN

PROYECTO : ADQUSICIÓN DE KIT DE LABORATORIOS DE CIENCIAS NATURALES PARA LA DOTACIÓN DE LICEOS BOLIVARIANOS EN EL MARCO DEL PROYECTO NACIONAL DEL FORTALECIMIENTO DE LA EDUCACIÓN BOLIVARIANA

UNIDAD EJECUTORA O RESPONSABLE: OMAIRA BOLIVAR

EJECUCIÓN FINANCIERA DE LOS PROYECTOS DEL ENTE

PROYECTO "ADQUSICIÓN DE KIT DE LABORATORIOS DE CIENCIAS NATURALES PARA LA DOTACIÓN DE LICEOS BOLIVARIANOS EN EL MARCO DEL PROYECTO NACIONAL DEL FORTALECIMIENTO DE LA EDUCACIÓN BOLIVARIANA"

(En Bolívares)

(2) PARTIDA	DENOMINACIÓN (3)	PRESUPUESTO ANUAL (4)	MODIFICACIONES (5)	(6) EJECUTADO			% COMPROMETIDO (7)	% CAUSADO (8)	%PAGADO (9)
				COMPROMISO	CAUSADO	PAGADO			
401	Gastos de Personal	0,00	0,00	0,00	0,00	0,00	0	0	0
402	Materiales, Suministros Y Mercancías	0,00	0,00	0,00	0,00	0,00	0	0	0
403	Servicios no Personales	0,00	0,00	0,00	0,00	0,00	0	0	0
404	Activos Reales	0,00	0,00	0,00	0,00	0,00	0	0	0
407	Transferencias y Donaciones	0,00	12.231.072,00	12.231.072,00	12.231.072,00	12.231.072,00	100	100	100
408	Otros Gastos	0,00	0,00	0,00	0,00	0,00	0	0	0
411	Disminución de Pasivos	0,00	0,00	0,00	0,00	0,00	0	0	0
(10)	TOTALES	0,00	12.231.072,00	12.231.072,00	12.231.072,00	12.231.072,00	100	100	100

ANEXO 2.4

OFICINA DE PLANIFICACIÓN Y PRESUPUESTO * Una fundación para la enseñanza de la ciencia

(1)
CODIGO DEL ENTE: **A00387**
DENOMINACIÓN: **FUNDACIÓN CENAMEC**

FECHA:02/12/2013

ÓRGANO DE ADSCRIPCIÓN: **MINISTERIO DEL PODER POPULAR PARA LA EDUCACIÓN**
ACCIÓN CENTRALIZADA
UNIDAD EJECUTORA O RESPONSABLE: **OMAIRA BOLIVAR**

EJECUCION FINANCIERA DE LA ACCIÓN CENTRALIZADA DEL ENTE

(En Bolívares)

(2) PARTIDA	DENOMINACIÓN (3)	PRESUPUESTO ANUAL (4)	MODIFICACIONES (5)	(6) EJECUTADO			% COMPROMETIDO (7)	% CAUSADO (8)	%PAGADO (9)
				COMPROMISO	CAUSADO	PAGADO			
401	Gastos de Personal	22.668.159,00	827.156,43	15.075.848,50	15.075.848,50	14.785.320,88	64,17	64,17	62,93
402	Materiales, Suministros Y Mercancías	1.588.579,00	0,00	1.365.696,57	1.365.696,57	1.365.696,57	85,97	85,97	85,97
403	Servicios no Personales	2.334.116,00	0,00	1.562.931,81	1.562.931,81	1.535.896,05	66,96	66,96	65,80
404	Activos Reales	3.770.795,00	0,00	3.482.048,61	3.482.048,61	3.482.048,61	92,34	92,34	92,34
407	Transferencias y Donaciones	1.000.000,00	0,00	0,00	0,00	0,00	0,00	0,00	0,00
408	Otros Gastos	662.070,00	25.610.585,60	25.740.940,78	25.740.940,78	2.797.691,18	97,98	97,98	10,65
411	Disminución de Pasivos	5.421.938,00	52.774.788,00	52.405.253,13	52.405.253,13	52.405.253,13	90,05	90,05	90,05
(10)	**TOTALES**	**37.445.657,00**	**79.212.530,03**	**99.632.719,40**	**99.632.719,40**	**76.371.906,42**	**85,41**	**85,41**	**65,47**

ANEXO 5

(1)
CODIGO DEL ENTE: **A00387**
DENOMINACIÓN: **FUNDACIÓN CENAMEC**
FECHA:02/12/2013
ÓRGANO DE ADSCRIPCIÓN: **MINISTERIO DEL PODER POPULAR PARA LA EDUCACIÓN**
ACCIÓN CENTRALIZADA
UNIDAD EJECUTORA O RESPONSABLE: **OMAIRA BOLIVAR**

EJECUCION FINANCIERA DE LA ACCIÓN CENTRALIZADA DEL ENTE

(En Bolívares)

(2) PARTIDA	DENOMINACIÓN (3)	PRESUPUESTO ANUAL (4)	MODIFICACIONES (5)	(6) EJECUTADO			% COMPROMETIDO (7)	% CAUSADO (8)	%PAGADO (9)
				COMPROMISO	CAUSADO	PAGADO			
401	Gastos de Personal	22.668.159,00	827.156,43	15.075.848,50	15.075.848,50	14.785.320,88	64,17	64,17	62,93
402	Materiales, Suministros Y Mercancías	1.588.579,00	0,00	1.365.696,57	1.365.696,57	1.365.696,57	85,97	85,97	85,97
403	Servicios no Personales	2.334.116,00	0,00	1.562.931,81	1.562.931,81	1.535.896,05	66,96	66,96	65,80
404	Activos Reales	3.770.795,00	0,00	3.482.048,61	3.482.048,61	3.482.048,61	92,34	92,34	92,34
407	Transferencias y Donaciones	1.000.000,00	0,00	0,00	0,00	0,00	0,00	0,00	0,00
408	Otros Gastos	662.070,00	25.610.585,60	25.740.940,78	25.740.940,78	2.797.691,18	97,98	97,98	10,65
411	Disminución de Pasivos	5.421.938,00	52.774.788,00	52.405.253,13	52.405.253,13	52.405.253,13	90,05	90,05	90,05
(10)	TOTALES	**37.445.657,00**	**79.212.530,03**	**99.632.719,40**	**99.632.719,40**	**76.371.906,42**	**85,41**	**85,41**	**65,47**

ANEXO 2.5



(1)
CODIGO DEL ENTE: **A00387**
DENOMINACIÓN: **FUNDACIÓN CENAMEC**

FECHA:02/12/2013

ÓRGANO DE ADSCRIPCIÓN: **MINISTERIO DEL PODER POPULAR PARA LA EDUCACIÓN**
ACCIÓN CENTRALIZADA: **DIRECCIÓN Y COORDINACIÓN DE LOS GASTOS DE LOS TRABAJADORES Y TRABAJADORAS**
UNIDAD EJECUTORA O RESPONSABLE: **OMAIRA BOLIVAR**

EJECUCION FINANCIERA DE LA ACCIÓN CENTRALIZADA DEL ENTE

(En Bolívares)

(2) PARTIDA	DENOMINACIÓN (3)	PRESUPUESTO ANUAL (4)	MODIFICACIONES (5)	(6) EJECUTADO			% COMPROMETIDO (7)	% CAUSADO (8)	%PAGADO (9)
				COMPROMISO	CAUSADO	PAGADO			
401	Gastos de Personal	22.668.159,00	827.156,43	15.075.848,50	15.075.848,50	14.785.320,88	64,17	64,17	62,93
402	Materiales, Suministros Y Mercancías	0,00	0,00	0,00	0,00	0,00	0,00	0,00	0,00
403	Servicios no Personales	402.780,00	0,00	194.183,69	194.183,69	176.912,09	48,21	48,21	43,92
404	Activos Reales	0,00	0,00	0,00	0,00	0,00	0,00	0,00	0,00
407	Transferencias y Donaciones	0,00	0,00	0,00	0,00	0,00	0,00	0,00	0,00
408	Otros Gastos	0,00	0,00	0,00	0,00	0,00	0,00	0,00	0,00
411	Disminución de Pasivos	0,00	0,00	0,00	0,00	0,00	0,00	0,00	0,00
(10)	TOTALES	23.070.939,00	827.156,43	15.270.032,19	15.270.032,19	14.962.232,97	63,90	63,90	62,61

ANEXO 2.5 * OFICINA DE PLANIFICACIÓN Y PRESUPUESTO * La fundación para la enseñanza de la ciencia

(1)
CODIGO DEL ENTE: **A00387**
DENOMINACIÓN: **FUNDACIÓN CENAMEC**

FECHA:02/12/2013

ÓRGANO DE ADSCRIPCIÓN: **MINISTERIO DEL PODER POPULAR PARA LA EDUCACIÓN**
ACCIÓN CENTRALIZADA: **GESTIÓN ADMINISTRATIVA**
UNIDAD EJECUTORA O RESPONSABLE: **OMAIRA BOLIVAR**

EJECUCION FINANCIERA DE LA ACCIÓN CENTRALIZADA DEL ENTE

(En Bolívares)

(2) PARTIDA	DENOMINACIÓN (3)	PRESUPUESTO ANUAL (4)	MODIFICACIONES (5)	(6) EJECUTADO			% COMPROMETIDO (7)	% CAUSADO (8)	%PAGADO (9)
				COMPROMISO	CAUSADO	PAGADO			
401	Gastos de Personal	0,00	0,00	0,00	0,00	0,00	0,00	0,00	0,00
402	Materiales, Suministros Y Mercancías	1.588.579,00	0,00	1.365.696,57	1.365.696,57	1.365.696,57	85,97	85,97	85,97
403	Servicios no Personales	1.931.336,00	0,00	1.368.748,12	1.368.748,12	1.358.983,96	70,87	70,87	70,36
404	Activos Reales	3.770.795,00	0,00	3.482.048,61	3.482.048,61	3.482.048,61	92,34	92,34	92,34
407	Transferencias y Donaciones	0,00	0,00	0,00	0,00	0,00	0,00	0,00	0,00
408	Otros Gastos	662.070,00	25.610.585,60	25.740.940,78	25.740.940,78	2.797.691,18	97,98	97,98	10,65
411	Disminución de Pasivos	5.421.938,00	52.774.788,00	57.433.838,58	52.405.253,13	52.405.253,13	98,69	90,05	90,05
(10)	TOTALES	**13.374.718,00**	**78.385.373,60**	**89.391.272,66**	**84.362.687,21**	**61.409.673,45**	**97,42**	**91,94**	**66,92**

ANEXO 2.5



(1)
CODIGO DEL ENTE: **A00387**
DENOMINACIÓN: **FUNDACIÓN CENAMEC**
ÓRGANO DE ADSCRIPCIÓN: **MINISTERIO DEL PODER POPULAR PARA LA EDUCACIÓN**
ACCIÓN CENTRALIZADA: **PREVISION Y PROTECCIÓN SOCIAL**
UNIDAD EJECUTORA O RESPONSABLE: **OMAIRA BOLIVAR**

FECHA:02/12/2013

EJECUCION FINANCIERA DE LA ACCIÓN CENTRALIZADA DEL ENTE

(En Bolívares)

(2) PARTIDA	DENOMINACIÓN (3)	PRESUPUESTO ANUAL (4)	MODIFICACIONES (5)	(6) EJECUTADO COMPROMISO	CAUSADO	PAGADO	% COMPROMETIDO (7)	% CAUSADO (8)	%PAGADO (9)
401	Gastos de Personal	0,00	0,00	0,00	0,00	0,00	0,00	0,00	0,00
402	Materiales, Suministros Y Mercancías	0,00	0,00	0,00	0,00	0,00	0,00	0,00	0,00
403	Servicios no Personales	0,00	0,00	0,00	0,00	0,00	0,00	0,00	0,00
404	Activos Reales	0,00	0,00	0,00	0,00	0,00	0,00	0,00	0,00
407	Transferencias y Donaciones	1.000.000,00	0,00	0,00	0,00	0,00	0,00	0,00	0,00
408	Otros Gastos	0,00	0,00	0,00	0,00	0,00	0,00	0,00	0,00
411	Disminución de Pasivos	0,00	0,00	0,00	0,00	0,00	0,00	0,00	0,00
(10)	TOTALES	**1.000.000,00**	**0,00**	**0,00**	**0,00**	**0,00**	**0,00**	**0,00**	**0,00**

ANEXO A * OFICINA DE PLANIFICACIÓN Y PRESUPUESTO * Cenamec Una fundación para la enseñanza de la ciencia

FUNDACIÓN DE EDIFICACIONES Y DOTACIONES EDUCATIVAS (FEDE)

FUNDACIÓN DE EDIFICACIONES Y DOTACIONES EDUCATIVAS (FEDE)

NATURALEZA DEL ÓRGANO

La Fundación de Edificaciones y Dotaciones Educativas (FEDE) es una institución pública, dedicada a atender la problemática de la planta física educativa a escala nacional, mediante la construcción, dotación, rehabilitación y mantenimiento del conjunto escolar. Fue creada mediante Decreto Presidencial No. 1.555, de fecha 11 de mayo de 1976, bajo la tutela del Ministerio de Desarrollo Urbano. El 21 de mayo de 1990, en Gaceta Oficial No. 34.471, Decreto No. 899, se dispone que el Ministerio de Educación ejerza su tutela; luego, el 1 de junio de 2007, se publica en Gaceta Oficial No. 38.696, Decreto Presidencial No. 5.371, la adscripción de la Fundación al Ministerio del Poder Popular para la Vivienda y el Hábitat y el 9 de septiembre de 2008, se dispone que el Ministerio de Poder Popular para la Educación ejerza nuevamente la tutela de FEDE según Gaceta Oficial Nº 39.012, Decreto Presidencial Nº 6.399.

RÉGIMEN JURÍDICO APLICABLE

La Fundación de Edificaciones y Dotaciones Educativas (FEDE) es una institución de naturaleza pública y de derecho privado, cuya formación y establecimiento lo auspicia el Estado venezolano. Su objetivo es diseñar y ejecutar un plan nacional de construcción, ampliación, dotación y mantenimiento de la planta física educativa que permita superar las deficiencias y atender el incremento regular de las necesidades del Subsistema de Educación Básica en materia de su competencia.

RECURSOS TRANSFERIDOS E INGRESOS DEVENGADOS

Categorías Presupuestarias							Totales
Categorías Presupuestarias			Fuentes de Financiamiento				
Acción Centralizada Presupuesto Modificado al 31-12-2013	Proyectos Presupuesto Modificado al 31-12-2013	Total	Ingresos Ordinarios	Otros	Total	Otros Ingresos	
1	2	3=(1+2)	4	5	6=(4+5)	7	8=(6+7)
160.396.998,36	3.860.910.477,58	4.021.307.475,94	3.901.016.661,00	120.290.814,94	4.021.307.475,94	1.049.326.697,17	5.070.634.173,11

EXPOSICIÓN DE MOTIVOS

La Fundación de Edificaciones y Dotaciones Educativas - FEDE, siguiendo las Líneas Estratégicas del Plan de la Patria, para el período 2013-2019, con miras a generar un impacto positivo enmarcados principalmente en la Directriz Estratégica "Construcción de la Suprema Felicidad Social", con el propósito de atender la planta física educativa a nivel nacional a fin de crear espacios idóneos en el que niños, niñas, jóvenes, adultos y adultas de los distintos niveles y modalidades del Subsistema de Educación Básica, logren desarrollar aspectos biopsicosociales, a través del proceso de enseñanza aprendizaje en instituciones modernas vinculadas a los parámetros de excelencia y tecnología en el área de infraestructura educativa.

En tal sentido a los fines de construir, rehabilitar y dotar la planta física educativa como espacios idóneos para la enseñanza y la práctica democrática, participativa y protagónica, la Fundación durante el año 2013 inicio sus actividades operativas con un Presupuesto Ley Aprobado por la cantidad de **Tres Mil Novecientos Un Millones Dieciséis Mil Seiscientos Sesenta y Un Bolívares con 00/100 Cts. (Bs. 3.901.016.661,00),** distribuidos en Acciones Centralizadas y en los Proyectos con una depreciación de **Cuatrocientos Veinte Mil Seiscientos Veinte con 00/100 cts. (Bs. 420.620,00).**

Los Recursos Financieros aprobados para alcanzar las metas propuestas en el Plan Operativo Anual Institucional, no eran suficientes por lo cual se procedió a realizar presupuestos reformulados por créditos adicionales, ingresos por reintegros de anticipo no amortizados por parte de las empresas contratistas y convenios realizados con otros entes, resultado del compromiso de responsabilidad social hechos por las empresas contratistas de obras, donación de recursos para la contratación de servicios de grúas para la instalación de aires acondicionados en el M.P.P.E., aumentando así el Presupuesto de Ingresos y Gastos de la Fundación en **Cinco Mil Setenta Millones Seiscientos Treinta y Cuatro Mil Ciento Setenta y Tres Bolívares con 11/100 Cts. (Bs. 5.070.634.173,11)** discriminado de la manera siguiente:

FUENTES DE FINANCIAMIENTO	BOLÍVARES
Trasferencias Corrientes	307.670.269,36
Trasferencias Capital (M.P.P.E)	4.056.606.817,46
Movimientos Financieros	703.949.184,29
Depreciación	2.407.902,00
TOTAL DE RECURSOS	**5.070.634.173,11**

Por otra parte del monto total de los recursos se ha comprometido la cantidad de Cuatro Mil Novecientos Setenta y Ocho Millones Quinientos Cuarenta y Tres Mil Doscientos Doce Bolívares con 84/100 Cts. (Bs. 4.978.543.212,84), quedando pendiente por comprometer de Noventa y Dos Millones Noventa Mil Novecientos Sesenta Bolívares con 27/100 Cts. (Bs. 92.090.960,27). En cuanto a la Depreciación Acumulada, corresponde a una cuenta de valuación que no representa movimiento de dinero.

En lo referente a la ejecución financiera del Presupuesto de Gastos se puede señalar que se ejecuto la cantidad de **Tres Mil Doscientos Veinte Millones Ochocientos Setenta y Dos Mil Ochocientos Diecisiete Bolívares con 56/100 Cts. (Bs. 3.220.872.817,56)**, lo cual engloba los gastos de personal, materiales y suministros, activos reales, transferencias y donaciones y otros gastos, teniendo mayor ponderación los recursos asignados para los gastos de capital es decir obras.

Acción Centralizada: Ejecutó la cantidad de **Ciento Setenta y Cuatro Millones Novecientos Ochenta y Tres Mil Trece Bolívares con 36/100 Cts. (Bs. 174.983.013,36)**; el cual representa un 3,45%, del monto ejecutado en el desarrollo de:

- **Asignación y control de los recursos para los gastos de los trabajadores**, ejecutado conforme a la Gestión de los gastos de los 757 trabajadores.

- **Apoyo institucional a las acciones específicas de los Proyectos del organismo**, ejecutado de acuerdo a los créditos presupuestarios, para realizar las gestiones necesarias y sufragar los gastos necesarios del desarrollo de las actividades de apoyo a los Proyectos.

- **Prevención y Protección Social,** ejecuto de acuerdo a la atención de los 84 jubilados y pensionados a través de la cancelación de sueldos y beneficios establecidos.

Nº DE PROYECTO	CÓDIGO MPD	DENOMINACIÓN	PRESUPUESTO ANUAL MODIFICADO (Bs)	MONTO CAUSADO (Bs)	% DE EJECUCIÓN
201	01	Dirección y Coordinación de los Gastos de los Trabajadores	152.079.149,63	147.058.661,92	96,70
201	02	Gestión Administrativa	31.584.690,45	22.655.682,74	71,73
201	03	Previsión y Protección Social	5.409.914,44	5.268.668,70	97,39
		TOTAL DE RECURSOS	**189.073.754,52**	**174.983.013,36**	**88,61**

Proyectos: Se ejecuto la cantidad de **Tres Mil Cuarenta y Cinco Millones Ochocientos Ochenta y Nueve Mil Ochocientos Cuatro Bolívares con 21/100 Cts. (Bs. 3.045.889.804,21)**; el cual representa un 96,55% del monto ejecutado. Dichos montos están representados de la siguiente manera:

N° DE PROYECTO	CÓDIGO MPD	DENOMINACIÓN	PRESUPUESTO ANUAL MODIFICADO (Bs)	MONTO CAUSADO (Bs)	% DE EJECUCIÓN
301	116885	Construcción de planteles en el Subsistema de Educación Básica.	591.496.675,04	287.992.682,36	48,69
304	116926	Rehabilitación, ampliación y mejoras de planteles en el Subsistema de Educación Básica.	2.993.776.959,13	1.778.973.568,77	59,42
306	116939	Construcción y atención de la planta física educativa del Subsistema de Educación Básica a través de Convenios Especiales.	294.835.377,87	136.891.356,79	46,43
308	116960	Dotación de mobiliario escolar y equipos en el Subsistema de Educación Básica.	847.318.243,75	708.422.061,10	83,61
317	116990	Servicios Básicos y Arrendamientos de la Planta Física Educativa.	154.133.162,80	133.610.135,19	86,68
		TOTAL DE RECURSOS	**4.881.560.418,59**	**3.045.889.804,21**	**64,97**

En tal sentido, del monto total programado queda pendiente por ejecutar la cantidad de Un Mil Ochocientos Cuarenta y Nueve Millones Setecientos Sesenta y Un Mil Trescientos Cincuenta y Cinco Bolívares con 54/100 Céntimos (1.849.761.355,54).

En relación a los Estados Financieros, en cuanto a las Cuentas del Balance General se puede destacar lo siguiente:

- **Activos Disponibles:** Tuvo un aumento de 1.701% en relación al año 2012. El saldo final de caja al 31/12/2013, fue de **Tres mil Ciento Ochenta y Nueve Millones Setecientos Veintiocho Mil Seiscientos Cuarenta y Seis Bolívares con 63/100 Cts. (Bs. 3.189.728.646,63)**; para cumplir con los compromisos adquiridos por la Fundación.

- **Activo Exigible:** Las cuentas por cobrar muestran una disminución de **Ciento Ochenta y Ocho Millones Ciento Veintiocho Mil Nueve Bolívares con 70/100 Cts. (Bs. 188.128.009,70);** lo que representa un 38% en relación del año 2012.

- **Activo No Circulante:** este rubro presenta un aumento del 51% en relación al 2012. El saldo al 31/12/2013 es de **Un Mil Ochocientos Ochenta y Siete Millones Ochocientos Treinta y Seis Mil Trescientos Sesenta y Ocho Bolívares con 38/100 Cts. (Bs. 1.887.836.368,38)**, los rubros mas resaltantes correspondiente a anticipos a contratistas y cuentas por cobrar de los bancos intervenidos.

- **Pasivo:** Esta cuenta disminuyó en un 2% en relación al año 2012. El saldo al 31/12/2013 es de **Ciento Cincuenta y Dos Millones Quinientos Ochenta y Cuatro Mil Cuatrocientos un Bolívares con 20/100 Cts. (Bs. 152.584.401,20)**; motivado al cumplimiento de los pagos pendientes a los proveedores y a contratistas.

ORGANISMO: FUNDACION DE EDIFICACIONES Y DOTACIONES EDUCATIVA (FEDE)
BALANCE GENERAL ESTIMADO
PARA LOS AÑOS TERMINADOS AL 31/12/2013 Y 31/12/2012
(EXPRESADO EN BOLIVARES FUERTES)

DENOMINACIÓN	2013 (a)	2012 (b)	VARIACIÓN ABSOLUTA (c= a-b)	VARIACIÓN RELATIVA (%) (d=c/b)
ACTIVO	**5.381.635.860,92**	**1.922.398.534,18**	**3.459.237.326,74**	180
ACTIVO CIRCULANTE	**3.493.799.492,54**	**669.260.712,10**	**2.824.538.780,44**	422
- Activo Disponible	3.189.728.646,63	177.061.856,49	3.012.666.790,14	1.701
Caja	0,00	19.560,00	-19.560,00	0
Bancos Publicos	3.189.728.646,63	177.042.296,49	3.012.686.350,14	0
Inversiones Temporales	0,00	0,00	0,00	0
- Activo Exigible	**304.070.845,91**	**492.198.855,61**	**-188.128.009,70**	-38
Otros Activos disponibles	302.408.066,49	491.578.576,19	**-189.170.509,70**	-38
Anticipo a Proveedores	1.662.779,42	620.279,42	1.042.500,00	168
ACTIVO NO CIRCULANTE	**1.887.836.368,38**	**1.253.137.822,08**	**634.698.546,30**	51
-Anticipos a Contratistas	1.568.834.104,37	936.108.877,59	**632.725.226,78**	68
- Cuentas por Cobrar Aportes Ejecutivo	0,00	0,00	0,00	0
- Cuentas por Cobrar/Banavih Plan-Bolivar 2000	0,00	0,00	0,00	0
- Cuentas por Cobrar Bco. Canarias P. F 2000	184.059.355,55	184.059.355,55	0,00	0
- Div. Mediano y Largo Plazo	9.542.531,72	9.459.822,63	82.709,09	1
			0,00	0
ACTIVO FIJO	**123.027.317,38**	**122.222.672,83**	**804.644,55**	1
- Activo Fijo Bruto	54.118.177,36	54.337.559,84	-219.382,48	0
Menos: Depreciación Acumulada	-3.051.457,17	-6.207.990,66	3.156.533,49	-51
- Activo Fijo Neto	**51.066.720,19**	**48.129.569,18**	2.937.151,01	6
Construcciones en Proceso de Bienes en Dominio Privado	66.908.407,59	65.884.380,56	1.024.027,03	2
- Activos Intangibles	393.416,18	374.916,18	18.500,00	5
Menos: Amortización Acumulada	-187.190,21	-84.938,77	-102.251,44	120
- Activos Intangibles Neto	**206.225,97**	**289.977,41**	-83.751,44	-29
- Terreno	2.000.732,43	2.000.732,43	0,00	0
- Otros Gastos Pagados Por Anticipados Mediano y Largo Plazo	1.979.643,18	912.177,30	1.067.465,88	0
Otros Gastos Pagados Por Anticipados	1.979.643,18	912.177,30	1.067.465,88	0
PASIVO	**152.584.401,20**	**155.956.949,09**	**-3.372.547,89**	-2
PASIVO CIRCULANTE	147.784.057,70	147.024.653,37	759.404,33	1
- Cuentas a Pagar a Corto Plazo	141.816.903,93	141.131.822,10	685.081,83	0
- Otros Pasivos Circulantes	5.967.153,77	5.892.831,27	74.322,50	1
PASIVO NO CIRCULANTE	**4.800.343,50**	**8.932.295,72**	-4.131.952,22	-46
- Depreciación y amortización Acumulada	3.238.647,38	6.292.929,43	-3.054.282,05	0
- Otros Pasivos no Circulantes	1.561.696,12	2.639.366,29	-1.077.670,17	-41
PATRIMONIO	**5.492.048.940,79**	**1.936.965.578,14**	**3.555.083.362,65**	184
PATRIMONIO INSTITUCIONAL	4.380.540.506,66	586.246.660,02	3.794.293.846,64	647
- Transferencia de Capital del sector Publico	4.674.899.540,26	793.420.692,20	3.881.478.848,06	489
- Donaciones de Capital	1.067.947,57	1.067.947,57	0,00	0
- Reservas Legales y Estatutarias	9.650,56	9.650,56	0,00	0
PATRIMONIO PÚBLICO	1.111.508.434,13	1.350.718.918,12	-239.210.483,99	-18
- Convenios	1.111.508.434,13	1.350.718.918,12	-239.210.483,99	-18
SUPERAVIT NO DISTRIBUIDO - DEFICIT ACUMULADO	-558.434.112,50	-378.775.623,36	-179.658.489,14	47
- Resultado Acumulados de Ejercicios Anteriores	-295.436.631,73	-208.251.630,31	-87.185.001,42	42
- Resultado del Ejercicio	-262.997.480,77	-170.523.993,05	-92.473.487,72	54
				0
PASIVO + PATRIMONIO	**5.381.635.861,22**	**1.922.398.534,18**	**3.459.237.327,04**	180

ANEXO 12

Juan Manuel Aponte Gutierrez
General de Brigada
Presidente de la
Fundación de Edificaciones y Dotaciones Educativas

Victor Ramon Velasquez López
Gerente General de Asuntos Administrativos

VV/NDM

FUNDACION DE EDIFICACIONES Y DOTACIONES EDUCATIVAS

FUNDACION DE EDIFICACIONES Y DOTACIONES EDUCATIVAS
Ministerio del Poder Popular para la Educación

ORGANISMO: FUNDACIÓN DE EDIFICACIONES Y DOTACIONES EDUCATIVA (FEDE)
ESTADO DE RESULTADOS ESTIMADO
PARA LOS AÑOS TERMINADOS AL 31/12/2013 Y 31/12/2012
(En Bolívares)

DENOMINACIÓN	2013 (a)	2012 (b)	VARIACIÓN ABSOLUTA (c=a-b)	VARIACIÓN RELATIVA (d=b*100)
1. **Ingresos Corrientes**	**287.669.921,15**	**250.133.618,72**	**37.536.302,43**	**15,01**
a. Transferencias y Donaciones Corrientes	**287.453.071,00**	**250.073.922,00**	**37.379.149,00**	**14,95**
- Del Sector Privado (Detallar Código y Denominación)	0,00	0,00	0,00	**0,00**
- 3.5.1.1.3.1 Microsoft de Venezuela	0,00	0,00	0,00	0,00
- 3.5.1.1.3.3 Banco de Venezuela	0,00	0,00	0,00	0,00
De la República				
De los Entes Descentralizados sin Fines Empresariales (*)	287.453.071,00	250.073.922,00	37.379.149,00	14,95
Entes Descentralizados con Fines Empresariales Petroleros	0,00	0,00	0,00	0,00
Del Poder Estadal	0,00	0,00	0,00	0,00
Del Poder Municipal	0,00	0,00	0,00	0,00
b. Ingresos por Actividades Propias	**0,00**	**0,00**	**0,00**	**0,00**
- Venta Brutas de Bienes (Detallar)	0,00	0,00	0,00	0,00
- Venta Brutas de Servicios (Detallar)	0,00	0,00	0,00	0,00
Investigación y Desarrollo	0,00	0,00	0,00	0,00
Servicio de Fotocopiadora	0,00	0,00	0,00	0,00
- Ingresos no Tributarios (Detallar Código y Denominación)	0,00	0,00	0,00	0,00
c. Otros Ingresos Corrientes	**0,00**	**0,00**	**0,00**	**0,00**
- Ingresos por Aportes y Contribuciones a la Seguridad Social	0,00	0,00	0,00	0,00
- Ingresos de la Propiedad	0,00	0,00	0,00	0,00
Intereses por Depositos a la vista	0,00	0,00	0,00	0,00
Intereses de Titulos y Valores	0,00	0,00	0,00	0,00
Otros ingresos de la propiedad (Detallar)	0,00	0,00	0,00	0,00
- Otros ingresos ajenos a la propiedad (Detallar Código y Denominación)	0,00	0,00	0,00	0,00
- Diferencia Moneda Extranjera (US$)	0,00	0,00	0,00	0,00
- Indemnización I.V.S.S.	0,00	0,00	0,00	0,00
- Comisión Administracion Proyecto SINEA	0,00	0,00	0,00	0,00
- Diferencia rendición de cuenta	0,00	0,00	0,00	0,00
- Venta de material de reciclaje	0,00	0,00	0,00	0,00
- Descuento por pronto pago	0,00	0,00	0,00	0,00
- Reintegro costo de libro	0,00	0,00	0,00	0,00
- Deposito bancario por identificar	0,00	0,00	0,00	0,00
- Preaviso no trabajado	0,00	0,00	0,00	0,00
- Reintegro costo curso	0,00	0,00	0,00	0,00
- Reintegro costo boleto aereo	0,00	0,00	0,00	0,00
- Cheques anulados no presentados al cobro	0,00	0,00	0,00	0,00
- Otros Ingresos Diversos (Detallar Código y Denominación)	216.850,15	59.696,72	157.153,43	263,25
2. **Gastos Corrientes**	**550.667.401,92**	**420.657.611,77**	**130.009.790,15**	**30,91**
a. Gastos de Consumo	**537.112.701,70**	**415.416.675,33**	**121.696.026,37**	**29,29**
- Gastos de Personal	147.062.154,82	118.692.055,77	28.370.099,05	23,90
- Materiales, Suministros y Mercancias	6.009.750,50	3.888.144,59	2.121.605,91	54,57
- Servicios no Personales	384.040.796,38	292.836.474,97	91.204.321,41	31,15
Otros Gastos	**2.223.054,89**	**1.381.374,84**	**841.680,05**	**60,93**
Depreciación	2.223.054,89	1.381.374,84	841.680,05	60,93
Amortización	0,00	0,00	0,00	0,00
Intereses por Operaciones Financieras	0,00	0,00	0,00	0,00
Perdida por Cuentas Incobrables	0,00	0,00	0,00	0,00
Perdidas Ajenas a la Operación	0,00	0,00	0,00	0,00
Descuentos, Bonificaciones y Devoluciones	0,00	0,00	0,00	0,00
b. Otros Gastos Corrientes	**11.331.645,33**	**3.859.561,60**	**7.472.083,73**	**193,60**
- Transferencias y Donaciones	0,00	0,00	0,00	0,00
Transferencias Corrientes Internas al Sector Privado	0,00	0,00	0,00	0,00
Transferencias Corrientes Internas al Sector Público	11.331.645,33	3.859.561,60	7.472.083,73	193,60
Otras Transferencias Corrientes Diversas	0,00	0,00	0,00	0,00
- Indemnizaciones y Sanciones Pecuniarias	0,00	0,00	0,00	0,00
3. **Resultado del Ejercicio (3 = 1 - 2)**	**-262.997.480,77**	**-170.523.993,05**	**-92.473.487,72**	**54,23**

ANEXO 13

Juan Manuel Aponte Gutierrez
General de Brigada
Presidente de la
Fundación de Edificaciones y Dotaciones Educativas

Victor Ramon Velasquez Lopez
Gerente General de Asuntos Administrativos

FUNDACION DE EDIFICACIONES Y DOTACIONES EDUCATIVAS
Ministerio del Poder Popular para la Educación
PRESIDENCIA

ORGANISMO: FUNDACUIÓN DE EDIFICACIONES Y DOTACIONES EDUCATIVA (FEDE)
ESTADO DE FLUJO DE EFECTIVO ESTIMADO
PARA EL AÑO TERMINADO AL 31/12/2013
(En Bolivares)

DENOMINACIÓN	31/12/2013	31/12/2012
Flujo de Efectivo Proveniente de:		
Actividades Operativas:		
Resultado del Ejercicio (Pérdida Neta del Ejercicio)	-262.997.480,77	-170.523.993,05
Ajustes para Conciliar el resultado del Ejercicio Neto Utilizado en:		
Gasto de Depreciacion Depreciación	-3.054.282,05	537.433,23
Ajuste años anteriores		
Actividades de Operación (Cambios Netos en Operaciones de Activos y Pasivos):		
(Aumento) Disminución:		
Otras Cuentas por Cobrar	0,00	0,00
Otros Activos Disponibles	189.170.509,70	-536.424.518,13
Anticipo a Proveedores	0,00	0,00
Anticipos A Contratista Mediano y Largo Plazo	-633.767.726,78	-64.136.629,63
Cuenta por Cobrar al Ejecutivo Nacional	0,00	-295.773.595,00
Cuenta por Cobrar Plan Simon Bolivar-Banavih	0,00	0,00
Otros Gastos Pagados por Anticipado	-1.067.465,88	-245.286,01
Cuenta por Cobrar Banco Canarias-Intervenido	0,00	0,00
Otros Activos no Circulantes	-82.709,09	-363.130,47
(Disminución) Aumento:		
Cuenta por Pagar	1.882.459,56	6.428,13
Aporte Patronal y Retención Laboral	4.277.502,21	-61.949,45
Cuenta por Pagar a Corto Plazo	-5.474.879,94	-3.209.102,39
Otros Pasivos circulantes	74.322,50	-18.873.281,85
Otros Pasivos a Mediano y Largo plazo	-1.077.670,17	-6.804.574,05
Efectivo Neto Provisto (Aplicado) por Actividades Operativas	**-712.117.420,71**	**-1.095.872.198,67**
Flujo de Efectivo Utilizados en:		
Actividades de Inversión		
Adquisición de Activos Fijos	-804.644,55	200.835,84
Desincorporación de Activos Fijos	-18.500,00	869.795,39
Efectivo Neto Usado en Actividades de Inversión	**-823.144,55**	**1.070.631,23**
Flujo de Efectivo Proveniente de Actividades de Financieras		
Actividades de Financiamiento:		
Transferencias y Donaciones de Capital, convenios, Inversion Presupuestaria	-2.301.312.513,98	-1.064.981.072,09
Efectivo Neto Provisto en Acitividades de Inversión	**-2.301.312.513,98**	**-1.064.981.072,09**
Ganancia en el Poder del Efecivo y Equivalente de Efectivo	0,00	0,00
(Disminución) Aumento en el Efectivo y Equivalentes de Efectivo	**3.012.666.790,14**	**-29.820.495,35**
Efectivo y Equivalente de Efectivo al Inicio del Ejercicio	**177.061.856,49**	**206.882.351,84**
Efectivo y Equivalente de Efectivo al Cierre del Ejercicio	**3.189.728.646,63**	**177.061.856,49**

ANEXO 14

Juan Manuel Aponte Gutierrez
General de Brigada
Presidente de la
Fundación de Edificaciones y Dotaciones Educativas

Victor Ramon Velasquez Lopez
Gerente General de Asuntos Administrativos

VV/ND/YL

FUNDACION DE EDIFICACIONES Y DOTACIONES EDUCATIVAS
Ministerio del Poder Popular para la Educación

FUNDACION DE EDIFICACIONES Y DOTACIONES EDUCATIVAS
Ministerio del Poder Popular para la Educación
GERENCIA GENERAL DE ASUNTOS ADMINISTRATIVOS

ORGANISMO: FUNDACIÓN DE EDIFICACIONES Y DOTACIONES EDUCATIVA (FEDE)

ESTADO DE MOVIMIENTO DE LAS CUENTAS DE PATRIMONIO ESTIMADO

Al 31 DE DICIEMBRE DE 2013

(En Bolivares)

	Resultados acumulados	*Total Patrimonio*
SALDO al 31 de diciembre de 2012 (año anterior)	170.523.993,05	1.766.441.585,09
Resultado del periodo	262.997.480,77	
Superávit por donación	-1.067.947,57	
Ajustes de ejercicio anteriores	295.436.631,73	
SALDO al 31 de diciembre de 2013 (año de la cuenta)	557.366.164,93	557.366.164,93

Juan Manuel Aponte Gutierrez
General de Brigada
Presidente de la
Fundación de Edificaciones y Dotaciones Educativas

Victor Ramon Velasquez López
Gerente General de Asuntos Administrativos

FUNDACION DE EDIFICACIONES Y DOTACIONES EDUCATIVAS
Ministerio del Poder Popular para la Educación
PRESIDENCIA

FUNDACION DE EDIFICACIONES Y DOTACIONES EDUCATIVAS
Ministerio del Poder Popular para la Educación
GERENCIA GENERAL DE ASUNTOS ADMINISTRATIVOS

VV/ND/YC

ANEXO 15

INFORMACIÓN TRIMESTRAL DE INGRESOS
(En Bolívares)

1. DENOMINACIÓN DEL ENTE: FUNDACION DE EDIFICACIONES Y DOTACIONES EDUCATIVAS
2. ÓRGANO/ENTE EMISOR DE LOS RECURSOS: MINISTERIO DEL PODER POPULAR PARA LA EDUCACIÓN
3. PRESUPUESTO: 2013 FECHA: 31/12/2013
4. FUENTE DE FINANCIAMIENTO:

5. TRIMESTRES	6. MONTO				
	DEVENGADO	RECAUDADO			
		RECURSOS PROPIOS	TRANSFERENCIAS	OTROS	TOTAL
PRIMER TRIMESTRE	2.246.081.170,00	678.096.192,00	1.567.984.978,00	-	2.246.081.170,00
SEGUNDO TRIMESTRE	1.270.630.228,00	287.130,00	1.270.343.098,00	-	1.270.630.228,00
TERCER TRIMESTRE	708.265.193,38	22.075.059,21	683.854.934,17	2.335.200,00	708.265.193,38
CUARTO TRIMESTRE	845.657.581,73	6.818.116,08	838.839.465,65	-	845.657.581,73
6. TOTAL	5.070.634.173,11	707.276.497,29	4.361.022.475,82	2.335.200,00	5.070.634.173,11

7. FIRMAS AUTORIZADAS

JUAN MANUEL APONTE GUTIÉRREZ
General de Brigada
Presidente de la Fundación de Edificaciones y Dotaciones Educativas

LIC. VÍCTOR RAMÓN VELASQUEZ LOPEZ
Gerente General de Asuntos Administrativos

ANEXO 1

FUNDACION DE EDIFICACIONES Y DOTACIONES

FUNDACION DE EDIFICACIONES Y DOTACIONES

INFORMACIÓN CONSOLIDADA DE INGRESOS

(En Bolívares)

1. DENOMINACIÓN DEL ENTE: FUNDACION DE EDIFICACIONES Y DOTACIONES EDUCATIVAS (FEDE)
2. ÓRGANO/ENTE EMISOR DE LOS RECURSOS: MINISTERIO DEL PODER POPULAR PARA LA EDUCACIÓN
3. PRESUPUESTO: 2013 FECHA: 31/12/2013

4. FUENTE DE FINANCIAMIENTO	DEVENGADO	5. MONTO			
		RECAUDADO			
		RECURSOS PROPIOS	TRANSFERENCIAS	OTROS	TOTAL
RECURSOS ORDINARIOS	3.901.016.661,00	-	3.901.016.661,00	-	3.901.016.661,00
CRÉDITOS ADICIONALES	460.005.814,82	-	460.005.814,82	-	460.005.814,82
DISMINUCIÓN DE CAJA Y BANCO	163.150.394,39	163.150.394,39	-	-	163.150.394,39
DISMINUCION DE FIDEICOMISO FONDEN	53.520.514,23	53.520.514,23	-	-	53.520.514,23
DISMINUCION FONDO ONT	220.214.648,51	220.214.648,51	-	-	220.214.648,51
DISMINUCION DE FIDEICOMISO CONVENIOS	241.047.654,87	241.047.654,87	-	-	241.047.654,87
REINTEGROS DE EMPRESAS CONTRATISTAS	26.015.972,29	26.015.972,29	-	-	26.015.972,29
OTROS (Responsabilidad Social, Ventas de Pliegos, Donación)	3.254.611,00	919.411,00	-	2.335.200,00	3.254.611,00
DEPRECIACIÓN	2.407.902,00	2.407.902,00	-	-	2.407.902,00
6. TOTAL	**5.070.634.173,11**	**707.276.497,29**	**4.361.022.475,82**	**2.335.200,00**	**5.070.634.173,11**

7. FIRMAS AUTORIZADAS

JUAN MANUEL APONTE GUTIÉRREZ
General de Brigada
Presidente de la Fundación de Edificaciones y Dotaciones Educativas

LIC. VÍCTOR RAMÓN VELÁSQUEZ LÓPEZ
Gerente General de Asuntos Administrativos

ANEXO 2

FUNDACION DE EDIFICACIONES Y DOTACIONES EDUCATIVAS
Ministerio del Poder Popular para la Educación
PRESIDENCIA

FUNDACION DE EDIFICACIONES Y DOTACIONES EDUCATIVAS
Ministerio del Poder Popular para la Educación
GERENCIA GENERAL DE ASUNTOS ADMINISTRATIVOS

(1)
CODIGO DEL ENTE: A0323
DENOMINACION: FUNDACION DE EDIFICACIONES Y DOTACIONES EDUCATIVAS - FEDE
ORGANO DE ADSCRIPCION: MINISTERIO DL PODER POPULAR PARA LA EDUCACION
UNIDAD EJECUTORA O RESPONSABLE: MINISTERIO DEL PODER POPULAR PARA LA EDUCACION

FECHA: 31/03/2013

TRIMESTRE: PRIMER TRIMESTRE 2013

EJECUCION FINANCIERA TRIMESTRAL DEL PRESUPUESTO DE GASTOS
(En Bolivares)

(2) PARTIDA	DENOMINACIÓN (3)	PRESUPUESTO LEY	PRESUPUESTO MODIFICADO	PRESUPUESTO ANUAL MODIFICADO (4)	PROGRAMADO (5)	(6) EJECUTADO			% COMPROMETIDO (7)	% CAUSADO (8)	% PAGADO (9)	(10) DISPONIBILIDAD PRESUPUESTARIA	
						COMPROMISO	CAUSADO	PAGADO				TRIMESTRE ANTERIOR	A LA FECHA
401	GASTOS DE PERSONAL	124,024,635.00	10,989,796.71	135,014,431.71	47,773,598.71	40,092,477.75	39,983,170.73	24,247,800.91	83.92	83.69	50.76	-	7,681,120.96
402	MATERIALES Y SUMINISTROS	3,399,144.00	336,971.87	3,736,115.87	1,186,757.87	185,924.57	165,354.26	162,056.81	15.67	13.93	13.66	-	1,000,833.30
403	SERVICIOS NO PERSONALES	525,135,648.00	115,710,141.20	640,845,789.20	309,711,108.20	133,776,376.79	20,556,964.63	19,394,277.32	43.19	6.64	6.26	-	175,934,731.41
404	ACTIVOS REALES	3,243,033,836.00	545,709,321.18	3,788,743,157.18	1,880,912,950.18	681,786,986.01	125,723,966.82	124,878,657.97	36.25	6.68	6.64	-	1,199,125,964.17
407	TRANSFERENCIAS	3,923,398.00	872,547.00	4,795,945.00	1,864,341.00	1,028,859.53	1,028,859.53	721,386.54	55.19	55.19	38.69	-	835,481.47
408	OTROS GASTOS	403,620.00	620,750.00	1,024,370.00	162,980.00	403,427.19	403,427.19	403,427.19	247.53	247.53	247.53	-	-240,447.19
411	DISMINUCIÓN DE PASIVOS	1,500,000.00	4,314,434.04	5,814,434.04	4,469,434.04	2,773,994.57	1,857,022.05	1,745,726.29	62.07	41.55	39.06	-	1,695,439.47
(11)	**TOTALES**	3,901,420,281.00	678,553,962.00	4,579,974,243.00	2,246,081,170.00	860,048,046.41	189,718,765.21	171,553,333.03	77.69	65.03	57.51	-	1,386,033,123.59

ANEXO 3

(1)
CODIGO DEL ENTE: A0323
DENOMINACIÓN: FUNDACIÓN DE EDIFICACIONES Y DOTACIONES EDUCATIVAS - FEDE
ORGANO DE ADSCRIPCION: MINISTERIO DL PODER POPULAR PARA LA EDUCACION
UNIDAD EJECUTORA O RESPONSABLE: MINISTERIO DEL PODER POPULAR PARA LA EDUCACIÓN

FECHA: 30/06/2013

TRIMESTRE: SEGUNDO TRIMESTRE 2013

EJECUCION FINANCIERA TRIMESTRAL DEL PRESUPUESTO DE GASTOS
(En Bolivares)

(2) PARTIDA	DENOMINACIÓN (3)	PRESUPUESTO LEY	PRESUPUESTO MODIFICADO	PRESUPUESTO ANUAL MODIFICADO (4)	PROGRAMADO (5)	(6) EJECUTADO			% COMPROMETIDO (7)	% CAUSADO (8)	% PAGADO (9)	(10) DISPONIBILIDAD PRESUPUESTARIA	
						COMPROMISO	CAUSADO	PAGADO				TRIMESTRE ANTERIOR	A LA FECHA
401	GASTOS DE PERSONAL	124,024,635.00	10,989,796.71	135,014,431.71	20,166,642.00	19,762,057.41	19,749,225.22	24,989,618.22	97.99	97.93	123.92	7,681,121	8,085,705.55
402	MATERIALES Y SUMINISTROS	3,399,144.00	336,971.87	3,736,115.87	849,786.00	1,810,733.02	1,391,941.86	1,392,995.26	213.08	163.80	163.92	1,000,833	39,886.28
403	SERVICIOS NO PERSONALES	525,135,648.00	115,173,191.74	640,308,839.74	162,836,038.54	210,073,166.20	71,797,079.38	70,562,752.30	129.01	44.09	43.33	175,934,731	128,697,603.75
404	ACTIVOS REALES	3,243,033,836.00	540,183,294.01	3,783,217,130.01	1,079,105,825.83	1,502,360,675.54	756,377,806.41	755,956,763.25	139.22	70.09	70.05	1,199,125,964	775,871,114.46
407	TRANSFERENCIAS	3,923,398.00	6,935,523.63	10,858,921.63	6,644,805.63	6,707,923.54	6,707,923.54	6,810,414.55	100.95	100.95	102.49	835,481	772,363.56
408	OTROS GASTOS	403,620.00	620,750.00	1,024,370.00	- 287,130.00	437,332.38	437,332.38	437,332.38	152.31	152.31	152.31	-240,447	-390,649.57
411	DISMINUCIÓN DE PASIVOS	1,500,000.00	4,314,434.04	5,814,434.04	740,000.00	202,901.45	754,662.81	865,958.57	27.42	101.98	117.02	1,695,439	2,232,538.02
(11)	**TOTALES**	3,901,420,281.00	678,553,962.00	4,579,974,243.00	1,270,630,228.00	1,741,354,789.54	857,215,971.60	861,015,834.53	122.86	104.45	110.44	1,386,033,123.59	915,308,562.05

ANEXO 3

(1)
CÓDIGO DEL ENTE: A0323
DENOMINACION: FUNDACION DE EDIFICACIONES Y DOTACIONES EDUCATIVAS - FEDE
ÓRGANO DE ADSCRIPCIÓN: MINISTERIO DL PODER POPULAR PARA LA EDUCACIÓN
UNIDAD EJECUTORA O RESPONSABLE: MINISTERIO DEL PODER POPULAR PARA LA EDUCACION
TRIMESTRE: TERCER TRIMESTRE 2013

FECHA: 30/12/2013

EJECUCION FINANCIERA TRIMESTRAL DEL PRESUPUESTO DE GASTOS
(En Bolivares)

(2) PARTIDA	DENOMINACIÓN (3)	PRESUPUESTO LEY	PRESUPUESTO MODIFICADO	PRESUPUESTO ANUAL MODIFICADO (4)	PROGRAMADO (5)	(6) EJECUTADO			% COMPROMETIDO (7)	% CAUSADO (8)	% PAGADO (9)	(10) DISPONIBILIDAD PRESUPUESTARIA	
						COMPROMISO	CAUSADO	PAGADO				TRIMESTRE ANTERIOR	A LA FECHA
401	GASTOS DE PERSONAL	124,024,635.00	12,381,421.51	136,406,056.51	21,880,129.80	20,500,457.19	20,591,112.31	25,839,873.82	93.69	94.11	118.10	8,085,706	9,465,378.16
402	MATERIALES Y SUMINISTROS	3,399,144.00	1,399,605.22	4,798,749.22	1,912,419.35	782,656.59	1,210,710.16	1,200,174.80	40.92	63.31	62.76	39,886	1,169,649.04
403	SERVICIOS NO PERSONALES	525,135,648.00	118,758,372.38	643,894,020.38	105,324,953.64	109,647,987.24	75,676,023.77	77,609,492.17	104.10	71.85	73.69	128,697,604	124,374,570.15
404	ACTIVOS REALES	3,243,033,836.00	558,275,077.23	3,801,308,913.23	576,093,950.22	593,083,459.81	542,147,719.71	542,644,562.96	102.95	94.11	94.19	775,871,114	758,881,604.67
407	TRANSFERENCIAS	3,923,398.00	7,267,326.00	11,190,724.00	1,083,078.37	1,011,883.32	1,011,883.32	1,114,374.33	93.43	93.43	102.89	772,364	843,558.61
408	OTROS GASTOS	403,620.00	2,004,282.00	2,407,902.00	1,670,662.00	170,051.18	168,359.98	168,359.98	10.18	10.08	10.08	390,650	1,109,961.25
411	DISMINUCIÓN DE PASIVOS	1,500,000.00	4,314,434.04	5,814,434.04	300,000.00	705,584.42	909,929.59	909,929.59	235.19	303.31	303.31	2,232,538	1,826,953.60
(11)	TOTALES	3,901,420,281.00	704,400,518.38	4,605,820,799.38	708,265,193.38	725,902,079.75	641,715,738.84	649,486,767.65	97.21	104.31	109.29	915,308,562.05	897,671,675.68

(1)
CÓDIGO DEL ENTE: A0323
DENOMINACION: FUNDACIÓN DE EDIFICACIONES Y DOTACIONES EDUCATIVAS - FEDE
ÓRGANO DE ADSCRIPCION: MINISTERIO DL PODER POPULAR PARA LA EDUCACIÓN
UNIDAD EJECUTORA O RESPONSABLE: MINISTERIO DEL PODER POPULAR PARA LA EDUCACIÓN
TRIMESTRE: CUARTO TRIMESTRE 2013

FECHA: 31/12/2013

EJECUCION FINANCIERA TRIMESTRAL DEL PRESUPUESTO DE GASTOS
(En Bolivares)

(2) PARTIDA	DENOMINACION (3)	PRESUPUESTO LEY	PRESUPUESTO MODIFICADO	PRESUPUESTO ANUAL MODIFICADO (4)	PROGRAMADO (5)	(6) EJECUTADO			% COMPROMETIDO (7)	% CAUSADO (8)	% PAGADO (9)	(10) DISPONIBILIDAD PRESUPUESTARIA	
						COMPROMISO	CAUSADO	PAGADO				TRIMESTRE ANTERIOR	A LA FECHA
401	GASTOS DE PERSONAL	124,024,635.00	28,054,514.63	152,079,149.63	62,258,779.12	69,222,661.70	66,735,153.66	70,226,133.05	111.19	107.19	112.80	9,465,378	2,501,495.58
402	MATERIALES Y SUMINISTROS	3,399,144.00	3,631,748.22	7,030,892.22	3,081,929.00	1,863,444.79	1,455,629.82	1,468,009.23	60.46	47.23	47.63	1,169,649	2,388,133.25
403	SERVICIOS NO PERSONALES	525,135,648.00	170,101,838.65	695,237,486.65	116,401,102.27	226,094,492.19	211,210,463.84	210,926,923.18	194.24	181.45	181.21	124,374,570	14,681,180.23
404	ACTIVOS REALES	3,243,033,836.00	953,557,581.50	4,196,591,417.50	661,442,975.27	1,348,149,876.72	1,247,286,863.43	1,247,696,083.70	203.82	188.57	188.63	758,881,605	72,174,703.42
407	TRANSFERENCIAS	3,923,398.00	7,549,493.07	11,472,891.07	1,880,666.07	2,653,601.81	2,582,978.94	2,651,306.28	141.10	137.34	140.98	843,559	70,622.87
408	OTROS GASTOS	403,620.00	2,004,282.00	2,407,902.00	287,130.00	1,305,513.29	1,213,935.34	1,213,935.34	454.68	422.78	422.78	1,109,961	91,577.96
411	DISMINUCIÓN DE PASIVOS	1,500,000.00	4,314,434.04	5,814,434.04	305,000.00	1,948,706.64	1,737,316.88	1,737,316.88	638.92	569.61	569.61	1,826,954	183,246.96
(11)	TOTALES	3,901,420,281.00	1,169,213,892.11	5,070,634,173.11	845,657,581.73	1,651,238,297.14	1,532,222,341.91	1,535,919,707.66	257.77	236.31	237.66	897,671,675.68	92,090,960.27

(1)
CÓDIGO DEL ENTE: A0323
DENOMINACIÓN: FUNDACIÓN DE EDIFICACIONES Y DOTACIONES EDUCATIVAS - FEDE
ÓRGANO DE ADSCRIPCIÓN: MINISTERIO DEL PODER POPULAR PARA LA EDUCACIÓN
UNIDAD EJECUTORA O RESPONSABLE: MINISTERIO DEL PODER POPULAR PARA LA EDUCACIÓN

FECHA: 31/12/2013

EJECUCION FINANCIERA TRIMESTRAL CONSOLIDADA DEL PRESUPUESTO DE GASTOS
(En Bolívares)

(2) PARTIDA	DENOMINACIÓN (3)	PRESUPUESTO LEY	PRESUPUESTO MODIFICADO	PRESUPUESTO ANUAL MODIFICADO (4)	PROGRAMADO (5)	(6) EJECUTADO			% COMPROMETIDO (7)	% CAUSADO (8)	% PAGADO (9)	(10) DISPONIBILIDAD PRESUPUESTARIA	
						COMPROMISO	CAUSADO	PAGADO				TRIMESTRE ANTERIOR	A LA FECHA
401	GASTOS DE PERSONAL	124,024,635.00	28,054,514.63	152,079,149.63	152,079,149.63	149,577,654.05	147,058,661.92	145,303,426.00	98.36	96.70	95.54		
402	MATERIALES Y SUMINISTROS	3,399,144.00	3,631,748.22	7,030,892.22	7,030,892.22	4,642,758.97	4,223,636.10	4,223,236.10	66.03	60.07	60.07		
403	SERVICIOS NO PERSONALES	525,135,648.00	170,101,838.65	695,237,486.65	694,273,202.65	679,592,022.42	379,240,531.62	378,493,444.97	97.89	54.62	54.52		
404	ACTIVOS REALES	3,243,033,836.00	953,557,581.50	4,196,591,417.50	4,197,555,701.50	4,125,380,998.08	2,671,536,356.37	2,671,176,067.88	98.28	63.65	63.64		
407	TRANSFERENCIAS	3,923,398.00	7,549,493.07	11,472,891.07	11,472,891.07	11,402,268.20	11,331,645.33	11,297,481.70	99.38	98.77	98.47		
408	OTROS GASTOS	403,620.00	2,004,282.00	2,407,902.00	2,407,902.00	2,316,324.04	2,223,054.89	2,223,054.89	96.20	92.32	92.32		
411	DISMINUCIÓN DE PASIVOS	1,500,000.00	4,314,434.04	5,814,434.04	5,814,434.04	5,631,187.08	5,258,931.33	5,258,931.33	96.85	90.45	90.45		
(11)	**TOTALES**	3,901,420,281.00	1,169,213,892.11	5,070,634,173.11	5,070,634,173.11	4,978,543,212.84	3,220,872,817.56	3,217,975,642.87	93.28	79.51	79.29	0.00	0.00

ANEXO 4

(1)
CÓDIGO DEL ENTE: **A0323**
DENOMINACIÓN: FUNDACIÓN DE EDIFICACIONES Y DOTACIONES EDUCATIVAS - FEDE
ÓRGANO DE ADSCRIPCIÓN: MINISTERIO DEL PODER POPULAR PARA LA EDUCACIÓN
PROYECTO: 116885 - 301 CONSTRUCCIONES DE PLANTELES EN EL SUBSISTEMA DE EDUCACIÓN BÁSICA
UNIDAD EJECUTORA O RESPONSABLE: GERENCIA GENERAL DE OBRAS Y PROYECTOS

FECHA: 31/12/2013

EJECUCIÓN FINANCIERA POR PROYECTO
(En Bolívares)

(2) PARTIDA	DENOMINACIÓN (3)	PRESUPUESTO LEY	PRESUPUESTO MODIFICADO	PRESUPUESTO ANUAL MODIFICADO (4)	(5) EJECUTADO			% COMPROMETIDO (6)	% CAUSADO (7)	% PAGADO (8)
					COMPROMISO	CAUSADO	PAGADO			
401	GASTOS DE PERSONAL									
402	MATERIALES Y SUMINISTROS									
403	SERVICIOS NO PERSONALES	53,513,517.00	21,290,746.77	74,804,263.77	74,249,126.32	16,029,375.27	16,029,375.27	99.26	21.43	21.43
404	ACTIVOS REALES	446,545,977.00	70,146,434.27	516,692,411.27	512,240,184.93	271,963,307.09	271,963,307.09	99.14	52.64	52.64
407	TRANSFERENCIAS									
408	OTROS GASTOS									
411	DISMINUCIÓN DE PASIVOS									
(9)	**TOTALES**	500,059,494.00	91,437,181.04	591,496,675.04	586,489,311.24	287,992,682.36	287,992,682.36	**99.20**	**37.03**	**37.03**

ANEXO 5

(1)
CÓDIGO DEL ENTE: **A0323**
DENOMINACIÓN: FUNDACIÓN DE EDIFICACIONES Y DOTACIONES EDUCATIVAS - FEDE
ÓRGANO DE ADSCRIPCIÓN: MINISTERIO DEL PODER POPULAR PARA LA EDUCACIÓN
PROYECTO: 116926 - 304 REHABILITACIÓN, AMPLIACIÓN Y MEJORAS DE PLANTELES EN EL SUBSITEMA DE EDUCACIÓN BÁSICA
UNIDAD EJECUTORA O RESPONSABLE: GERENCIA GENERAL DE OBRAS Y PROYECTOS

FECHA: 31/12/2013

EJECUCIÓN FINANCIERA POR PROYECTO
(En Bolívares)

(2) PARTIDA	DENOMINACIÓN (3)	PRESUPUESTO LEY	PRESUPUESTO MODIFICADO	PRESUPUESTO ANUAL MODIFICADO (4)	(5) EJECUTADO			% COMPROMETIDO (6)	% CAUSADO (7)	% PAGADO (8)
					COMPROMISO	CAUSADO	PAGADO			
401	GASTOS DE PERSONAL									
402	MATERIALES Y SUMINISTROS									
403	SERVICIOS NO PERSONALES	240,384,072.00	106,160,070.62	346,544,142.62	342,989,299.93	137,736,636.72	137,723,741.01	98.97	39.75	39.74
404	ACTIVOS REALES	2,027,463,615.00	619,769,201.51	2,647,232,816.51	2,636,336,299.32	1,641,236,932.05	1,641,141,199.91	99.59	62.00	61.99
407	TRANSFERENCIAS									
408	OTROS GASTOS									
411	DISMINUCIÓN DE PASIVOS									
(9)	**TOTALES**	2,267,847,687.00	725,929,272.13	2,993,776,959.13	2,979,325,599.25	1,778,973,568.77	1,778,864,940.92	**99.28**	**50.87**	**50.87**

ANEXO 5

(1)
CÓDIGO DEL ENTE: **A0323** FECHA: 31/12/2013
DENOMINACIÓN: FUNDACIÓN DE EDIFICACIONES Y DOTACIONES EDUCATIVAS - FEDE
ÓRGANO DE ADSCRIPCIÓN: MINISTERIO DEL PODER POPULAR PARA LA EDUCACIÓN
PROYECTO: 116939 - 306 CONSTRUCCION Y ATENCIÓN DE LA PLANTA FISICA EDUCATIVA DEL SUBSISTEMA DE EDUCACIÓN BÁSICA A TRAVÉS DE CONVENIOS ESPECIALES
UNIDAD EJECUTORA O RESPONSABLE: GERENCIA GENERAL DE OBRAS Y PROYECTOS

EJECUCIÓN FINANCIERA POR PROYECTO
(En Bolívares)

(2) PARTIDA	DENOMINACIÓN (3)	PRESUPUESTO LEY	PRESUPUESTO MODIFICADO	PRESUPUESTO ANUAL MODIFICADO (4)	(5) EJECUTADO			% COMPROMETIDO (6)	% CAUSADO (7)	% PAGADO (8)
					COMPROMISO	CAUSADO	PAGADO			
401	GASTOS DE PERSONAL									
402	MATERIALES Y SUMINISTROS									
403	SERVICIOS NO PERSONALES	4,788,632.00	23,582,006.90	28,370,638.90	28,238,106.91	10,416,894.83	10,416,894.83	99.53	36.72	36.72
404	ACTIVOS REALES	40,067,268.00	220,334,494.34	260,401,762.34	259,282,227.11	120,411,485.33	120,411,485.33	99.57	46.24	46.24
407	TRANSFERENCIAS		6,062,976.63	6,062,976.63	6,062,976.63	6,062,976.63	6,062,976.63	100.00	100.00	100.00
408	OTROS GASTOS									
411	DISMINUCIÓN DE PASIVOS									
(9)	**TOTALES**	44,855,900.00	249,979,477.87	294,835,377.87	293,583,310.65	136,891,356.79	136,891,356.79	**99.70**	**60.99**	**60.99**

ANEXO 5

(1)
CÓDIGO DEL ENTE: **A0323**
DENOMINACIÓN: FUNDACIÓN DE EDIFICACIONES Y DOTACIONES EDUCATIVAS - FEDE
ÓRGANO DE ADSCRIPCIÓN: MINISTERIO DEL PODER POPULAR PARA LA EDUCACIÓN
PROYECTO: 116960 - 308 DOTACIÓN DE MOBILIARIO ESCOLAR Y EQUIPOS EN EL SUBSISTEMA DE EDUCACIÓN BÁSICA
UNIDAD EJECUTORA O RESPONSABLE: GERENCIA GENERAL DE OBRAS Y PROYECTOS

FECHA: 31/12/2013

EJECUCIÓN FINANCIERA POR PROYECTO
(En Bolívares)

(2) PARTIDA	DENOMINACIÓN (3)	PRESUPUESTO LEY	PRESUPUESTO MODIFICADO	PRESUPUESTO ANUAL MODIFICADO (4)	(5) EJECUTADO			% COMPROMETIDO (6)	% CAUSADO (7)	% PAGADO (8)
					COMPROMISO	CAUSADO	PAGADO			
401	GASTOS DE PERSONAL									
402	MATERIALES Y SUMINISTROS									
403	SERVICIOS NO PERSONALES	85,800,053.00	4,984,043.02	90,784,096.02	84,317,107.52	75,309,541.24	75,277,794.48	92.88	82.95	82.92
404	ACTIVOS REALES	715,000,456.00	41,533,691.73	756,534,147.73	701,951,183.48	633,112,519.87	632,847,963.52	92.79	83.69	83.65
407	TRANSFERENCIAS									
408	OTROS GASTOS									
411	DISMINUCIÓN DE PASIVOS									
(9)	**TOTALES**	800,800,509.00	46,517,734.75	847,318,243.75	786,268,290.99	708,422,061.10	708,125,757.99	**92.83**	**83.32**	**83.29**

ANEXO 5

(1)
CÓDIGO DEL ENTE: **A0323**
DENOMINACIÓN: FUNDACIÓN DE EDIFICACIONES Y DOTACIONES EDUCATIVAS - FEDE
ÓRGANO DE ADSCRIPCIÓN: MINISTERIO DEL PODER POPULAR PARA LA EDUCACIÓN
PROYECTO: 116990 - 317 SERVICIOS BÁSICOS Y ARRENDAMIENTOS DE LA PLANTA FISICA EDUCATIVA
UNIDAD EJECUTORA O RESPONSABLE: GERENCIA GENERAL DE OBRAS Y PROYECTOS

FECHA: 31/12/2013

EJECUCIÓN FINANCIERA POR PROYECTO
(En Bolívares)

(2) PARTIDA	DENOMINACIÓN (3)	PRESUPUESTO LEY	PRESUPUESTO MODIFICADO	PRESUPUESTO ANUAL MODIFICADO (4)	(5) EJECUTADO			% COMPROMETIDO (6)	% CAUSADO (7)	% PAGADO (8)
					COMPROMISO	CAUSADO	PAGADO			
401	GASTOS DE PERSONAL									
402	MATERIALES Y SUMINISTROS									
403	SERVICIOS NO PERSONALES	132,034,760.00	4,837,165.57	136,871,925.57	134,977,691.63	127,654,398.23	127,654,398.22	98.62	93.27	93.27
404	ACTIVOS REALES	11,500,000.00	500,000.00	12,000,000.00	11,920,000.00	1,250,000.00	1,250,000.00	99.33	10.42	10.42
407	TRANSFERENCIAS									
408	OTROS GASTOS									
411	DISMINUCIÓN DE PASIVOS	1,200,000.00	4,061,237.23	5,261,237.23	5,077,991.49	4,705,736.96	4,705,736.96	96.52	89.44	89.44
(9)	**TOTALES**	144,734,760.00	9,398,402.80	154,133,162.80	151,975,683.12	133,610,135.19	133,610,135.18	**98.16**	**64.37**	**64.37**

ANEXO 5

(1)
CÓDIGO DEL ENTE: A0323
DENOMINACIÓN: FUNDACIÓN DE EDIFICACIONES Y DOTACIONES EDUCATIVAS - FEDE
ÓRGANO DE ADSCRIPCIÓN: MINISTERIO DEL PODER POPULAR PARA LA EDUCACIÓN
UNIDAD EJECUTORA O RESPONSABLE: GERENCIA GENERAL DE OBRAS Y PROYECTOS

FECHA: 31/12/2013

EJECUCIÓN FINANCIERA CONSOLIDADA DE LOS PROYECTOS
(En Bolívares)

(2) PARTIDA	DENOMINACIÓN (3)	PRESUPUESTO LEY	PRESUPUESTO MODIFICADO	PRESUPUESTO ANUAL MODIFICADO (4)	(5) EJECUTADO			% COMPROMETIDO (6)	% CAUSADO (7)	% PAGADO (8)
					COMPROMISO	CAUSADO	PAGADO			
401	Gastos de Personal									
402	Materiales y Suministros									
403	Servicios no Personales	516,521,034.00	160,854,032.88	677,375,066.88	664,771,332.30	367,146,846.26	367,102,203.80	98.14	54.20	54.19
404	Activos Reales	3,240,577,316.00	952,283,821.85	4,192,861,137.85	4,121,729,894.84	2,667,974,244.33	2,667,613,955.84	98.30	63.63	63.62
407	Transferencias y Donaciones		6,062,976.63	6,062,976.63	6,062,976.63	6,062,976.63	6,062,976.63	100.00	100.00	100.00
408	Otros Gastos									
411	Disminución de Pasivos	1,200,000.00	4,061,237.23	5,261,237.23	5,077,991.49	4,705,736.96	4,705,736.96	96.52	89.44	89.44
(9)	TOTALES	3,758,298,350.00	1,123,262,068.59	4,881,560,418.59	4,797,642,195.25	3,045,889,804.21	3,045,484,873.24	**98.24**	**76.82**	**76.81**

ANEXO 6

(1)
CÓDIGO DEL ENTE: A0323
DENOMINACIÓN: FUNDACIÓN DE EDIFICACIONES Y DOTACIONES EDUCATIVAS - FEDE
ÓRGANO DE ADSCRIPCIÓN: MINISTERIO DEL PODER POPULAR PARA LA EDUCACIÓN
ACCIÓN CENTRALIZADA: DIRECCIÓN Y COORDINACIÓN DE LOS GASTOS DE LOS TRABAJADORES Y TRABAJADORAS.
UNIDAD EJECUTORA O RESPONSABLE: GERENCIA GENERAL DE ASUNTOS ADMINISTRATIVOS (GERENCIA DE RECURSOS HUMANOS)

FECHA: 31/12/2013

EJECUCIÓN FINANCIERA DE LA ACCIÓN CENTRALIZADA
(En Bolívares)

(2) PARTIDA	DENOMINACIÓN (3)	PRESUPUESTO LEY	PRESUPUESTO MODIFICADO	PRESUPUESTO ANUAL MODIFICADO (4)	(5) EJECUTADO			% COMPROMETIDO (6)	% CAUSADO (7)	% PAGADO (8)
					COMPROMISO	CAUSADO	PAGADO			
401	GASTOS DE PERSONAL	124,024,635.00	28,054,514.63	152,079,149.63	149,677,654.05	147,058,661.92	145,303,426.00	98.36	96.70	95.54
402	MATERIALES Y SUMINISTROS									
403	SERVICIOS NO PERSONALES									
404	ACTIVOS REALES									
407	TRANSFERENCIAS									
408	OTROS GASTOS									
411	DISMINUCIÓN DE PASIVOS									
(9)	TOTALES	124,024,635.00	28,054,514.63	152,079,149.63	149,677,654.05	147,058,661.92	145,303,426.00	98.36	96.70	95.54

ANEXO 7

(1)
CÓDIGO DEL ENTE: A0323
DENOMINACIÓN: FUNDACIÓN DE EDIFICACIONES Y DOTACIONES EDUCATIVAS - FEDE
ÓRGANO DE ADSCRIPCIÓN: MINISTERIO DEL PODER POPULAR PARA LA EDUCACIÓN
ACCIÓN CENTRALIZADA: GESTIÓN ADMINISTRATIVA
UNIDAD EJECUTORA O RESPONSABLE: GERENCIA GENERAL DE ASUNTOS ADMINISTRATIVOS (GERENCIA DE ADMINISTRACIÓN)

FECHA: 31/12/2013

EJECUCIÓN FINANCIERA DE LA ACCIÓN CENTRALIZADA
(En Bolívares)

(2) PARTIDA	DENOMINACIÓN (3)	PRESUPUESTO LEY	PRESUPUESTO MODIFICADO	PRESUPUESTO ANUAL MODIFICADO (4)	(5) EJECUTADO			% COMPROMETIDO (6)	% CAUSADO (7)	% PAGADO (8)
					COMPROMISO	CAUSADO	PAGADO			
401	GASTOS DE PERSONAL									
402	MATERIALES Y SUMINISTROS	3,399,144.00	3,631,748.22	7,030,892.22	4,642,758.97	4,223,636.10	4,223,236.10	66.03	60.07	60.07
403	SERVICIOS NO PERSONALES	8,614,614.00	9,247,805.77	17,862,419.77	14,820,690.12	12,093,685.34	11,391,241.16	82.97	67.70	63.77
404	ACTIVOS REALES	2,456,520.00	1,273,759.65	3,730,279.65	3,651,103.25	3,562,112.04	3,562,112.04	97.88	95.49	95.49
407	TRANSFERENCIAS									
408	OTROS GASTOS	403,620.00	2,004,282.00	2,407,902.00	2,316,324.04	2,223,054.89	2,223,054.89	96.20	92.32	92.32
411	DISMINUCIÓN DE PASIVOS	300,000.00	253,196.81	553,196.81	553,195.59	553,194.37	553,194.37	100.00	100.00	100.00
(9)	**TOTALES**	15,173,898.00	16,410,792.45	31,584,690.45	25,984,071.97	22,655,682.74	21,952,838.56	**88.62**	**83.12**	**82.33**

ANEXO 8

(1)
CÓDIGO DEL ENTE: A0323
DENOMINACIÓN: FUNDACIÓN DE EDIFICACIONES Y DOTACIONES EDUCATIVAS - FEDE
ÓRGANO DE ADSCRIPCIÓN: MINISTERIO DL PODER POPULAR PARA LA EDUCACIÓN
ACCIÓN CENTRALIZADA: PREVISIÓN Y PROTECCIÓN SOCIAL
UNIDAD EJECUTORA O RESPONSABLE: GERENCIA GENERAL DE ASUNTOS ADMINISTRATIVOS (GERENCIA DE RECURSOS HUMANOS)

FECHA: 31/12/2013

EJECUCIÓN FINANCIERA DE LA ACCIÓN CENTRALIZADA
(En Bolívares)

(2) PARTIDA	DENOMINACIÓN (3)	PRESUPUESTO LEY	PRESUPUESTO MODIFICADO	PRESUPUESTO ANUAL MODIFICADO (4)	(5) EJECUTADO			% COMPROMETIDO (6)	% CAUSADO (7)	% PAGADO (8)
					COMPROMISO	CAUSADO	PAGADO			
401	GASTOS DE PERSONAL									
402	MATERIALES Y SUMINISTROS									
403	SERVICIOS NO PERSONALES									
404	ACTIVOS REALES									
407	TRANSFERENCIAS	3,923,398.00	1,486,516.44	5,409,914.44	5,339,291.57	5,268,868.70	5,234,505.07	98.69	97.39	96.76
408	OTROS GASTOS									
411	DISMINUCIÓN DE PASIVOS									
(9)	**TOTALES**	3,923,398.00	1,486,516.44	5,409,914.44	5,339,291.57	5,268,868.70	5,234,505.07	**98.69**	**97.39**	**96.76**

ANEXO 9

(1)
CÓDIGO DEL ENTE: A0323
DENOMINACIÓN: FUNDACIÓN DE EDIFICACIONES Y DOTACIONES EDUCATIVAS - FEDE
ÓRGANO DE ADSCRIPCIÓN: MINISTERIO DL PODER POPULAR PARA LA EDUCACIÓN
UNIDAD EJECUTORA O RESPONSABLE: GERENCIA GENERAL DE ASUNTOS ADMINISTRATIVOS

FECHA: 31/12/2013

EJECUCIÓN FINANCIERA CONSOLIDADA DE LAS ACCIONES CENTRALIZADAS
(En Bolívares)

(2) PARTIDA	DENOMINACIÓN (3)	PRESUPUESTO LEY	PRESUPUESTO MODIFICADO	PRESUPUESTO ANUAL MODIFICADO (4)	(5) EJECUTADO			% COMPROMETIDO (6)	% CAUSADO (7)	% PAGADO (8)
					COMPROMISO	CAUSADO	PAGADO			
401	GASTOS DE PERSONAL	124,024,635.00	28,054,514.63	152,079,149.63	149,577,654.05	147,058,661.92	145,303,426.00	98.36	96.70	95.54
402	MATERIALES Y SUMINISTROS	3,399,144.00	3,631,748.22	7,030,892.22	4,642,758.97	4,223,636.10	4,223,236.10	66.03	60.07	60.07
403	SERVICIOS NO PERSONALES	8,614,614.00	9,247,805.77	17,862,419.77	14,820,690.12	12,093,685.34	11,391,241.16	82.97	67.70	63.77
404	ACTIVOS REALES	2,456,520.00	1,273,759.65	3,730,279.65	3,651,103.25	3,562,112.04	3,562,112.04	97.88	95.49	95.49
407	TRANSFERENCIAS	3,923,398.00	1,486,516.44	5,409,914.44	5,339,291.57	5,268,868.70	5,234,505.07	98.69	97.39	96.76
408	OTROS GASTOS	403,620.00	2,004,282.00	2,407,902.00	2,316,324.04	2,223,054.89	2,223,054.89	96.20	92.32	92.32
411	DISMINUCIÓN DE PASIVOS	300,000.00	253,196.81	553,196.81	553,195.59	553,194.37	553,194.37	100.00	100.00	100.00
(9)	**TOTALES**	143,121,931.00	45,951,823.52	189,073,754.52	180,901,017.59	174,983,013.36	172,490,769.63	**91.45**	**87.10**	**86.28**

ANEXO 10

(1)
CÓDIGO DEL ENTE: A0323
DENOMINACIÓN: FUNDACIÓN DE EDIFICACIONES Y DOTACIONES EDUCATIVAS - FEDE
ÓRGANO DE ADSCRIPCIÓN: MINISTERIO DL PODER POPULAR PARA LA EDUCACIÓN
UNIDAD EJECUTORA O RESPONSABLE:

FECHA: 31/12/2013

EJECUCIÓN FINANCIERA CONSOLIDADA DE LAS ACCIONES CENTRALIZADAS Y PROYECTOS
(En Bolívares)

(2) PARTIDA	DENOMINACIÓN (3)	PRESUPUESTO LEY	PRESUPUESTO MODIFICADO	PRESUPUESTO ANUAL MODIFICADO (4)	(5) EJECUTADO			% COMPROMETIDO (6)	% CAUSADO (7)	% PAGADO (8)
					COMPROMISO	CAUSADO	PAGADO			
401	GASTOS DE PERSONAL	124,024,635.00	28,054,514.63	152,079,149.63	149,577,654.05	147,058,661.92	145,303,426.00	98.36	96.70	95.54
402	MATERIALES Y SUMINISTROS	3,399,144.00	3,631,748.22	7,030,892.22	4,642,758.97	4,223,636.10	4,223,236.10	66.03	60.07	60.07
403	SERVICIOS NO PERSONALES	525,135,648.00	170,101,838.65	695,237,486.65	679,592,022.42	379,240,531.62	378,493,444.96	97.75	54.55	54.44
404	ACTIVOS REALES	3,243,033,836.00	953,557,581.50	4,196,591,417.50	4,125,380,998.09	2,671,536,356.37	2,671,176,067.88	98.30	63.66	63.65
407	TRANSFERENCIAS	3,923,398.00	7,549,493.07	11,472,891.07	11,402,268.20	11,331,645.33	11,297,481.70	99.38	98.77	98.47
408	OTROS GASTOS	403,620.00	2,004,282.00	2,407,902.00	2,316,324.04	2,223,054.89	2,223,054.89	96.20	92.32	92.32
411	DISMINUCIÓN DE PASIVOS	1,500,000.00	4,314,434.04	5,814,434.04	5,631,187.08	5,258,931.33	5,258,931.33	96.85	90.45	90.45
(9)	**TOTALES**	3,901,420,281.00	1,169,213,892.11	5,070,634,173.11	4,978,543,212.84	3,220,872,817.57	3,217,975,642.87	**93.27**	**79.50**	**79.28**

ANEXO 11

FUNDACIÓN DE MEDIOS AUDIOVISUALES AL SERVICIO DE LA EDUCACIÓN (EDUMEDIA)

FUNDACIÓN DE MEDIOS AUDIOVISUALES AL SERVICIO DE LA EDUCACIÓN (EDUMEDIA)

NATURALEZA DEL ÓRGANO

La Fundación de Medios Audiovisuales al Servicio de la Educación (Edumedia), se crea mediante Decreto Nº 1.100, del 24 de noviembre de 2000, publicado en la Gaceta Oficial de la República Bolivariana de Venezuela N° 37.087 de fecha 28/11/2000, con autonomía presupuestaria, administrativa, financiera y de gestión en las materias de su competencia, dependiente del Ministerio del Poder Popular para la Educación.

La Fundación Edumedia tiene como finalidad ejecutar la política educativa establecida por el Ministerio del Poder Popular para la Educación, a través de los medios audiovisuales; así como diseñar, investigar, adaptar, desarrollar, producir, distribuir y evaluar los contenidos del Proyecto Nacional de Medios Audiovisuales al Servicio de la Educación.

RÉGIMEN JURÍDICO APLICABLE

La Fundación de Medios Audiovisuales al Servicio de la Educación es un ente adscrito al Ministerio del Poder Popular para la Educación, descentralizado sin fines empresariales, que se rige por lo previsto en el Título III de la Ley Orgánica de Administración Financiera del Sector Público y su Reglamento No.1, de carácter público y de derecho privado, creada según sus estatutos con el fin de garantizar la formación integral de niños, niñas y adolescentes para el desarrollo endógeno soberano.

RECURSOS TRANSFERIDOS E INGRESOS DEVENGADOS

Categorías Presupuestarias							
Categorías Presupuestarias			Fuentes de Financiamiento				Totales
Acción Centralizada Presupuesto Modificado al 31-12-2013	Proyectos Presupuesto Modificado al 31-12-2013	Total	Ingresos Ordinarios	Otros	Total	Otros Ingresos	
1	2	3=(1+2)	4	5	6=(4+5)	7	8=(6+7)
2.616.148,00	5.798.131,00	8.414.279,00	8.100.000,00	314.279,00	8.414.279,00	4.494.000,00	12.908.279,00

EXPOSICION DE MOTIVO

POLITICA DE GASTOS DEL EJERCICIO FISCAL 2013

El presupuesto de ingresos y gastos durante el año 2.013, de la Fundación Medios Audiovisuales al Servicio de la Educación "Edumedia" tuvo por objeto promover y divulgar producciones educativas e informativas, a través de diferentes medios y formatos audiovisuales y/o electrónicos, para estimular la creación, el desarrollo del conocimiento y la difusión de los valores en los ámbitos de la educación formal y no formal.

En este contenido, se incluyeron lineamientos generales y políticas a ser aplicadas en las áreas de finanzas, organización, operación y recursos humanos, atendiendo las orientaciones establecidas por el Ministerio del Poder Popular Para la Educación y la Oficina Nacional de Presupuesto.

El financiamiento del presupuesto de ingresos y gastos 2.013, estuvo conformado por los aportes realizados del Ejecutivo Nacional a través del Ministerio del Poder Popular Para la Educación, otras fuentes de financiamiento como Saldos de Caja y por incremento de la depreciación y amortización acumulada.

Para la **Acción Centralizada**, Gastos de Nómina y de Funcionamiento que apoyan administrativamente el cumplimiento de los proyectos de la Institución, Se contaron con recursos de Bs. 2.208.000,00 más dos créditos adicionales según conformidad con lo establecido en el decreto Nº 30, de fecha 30/04/2013, publicado en la gaceta oficial Nº 41.157 de la misma fecha y según Gaceta Oficial Nº 6.111 extraordinaria de fecha 05/11/2013, en el cual se publica el Decreto Nº 556 de la misma fecha los cuales suman Bs. 186.148,00 correspondiente al aporte realizado por el Ejecutivo Nacional y un incremento de la depreciación y amortización acumulada por Bs. 12.000, de los cuales se ejecutaron aproximadamente al 31/12/2013 la cantidad de Bs. 3.478.775, lo que representa financieramente una ejecución del 33% por encima del total asignado, solventando el mismo con saldos de caja.

Para el desarrollo de las metas del **Proyecto "Producciones Audiovisuales Innovadoras (TV, Radio e Informática)**, se contaron con recursos de Bs. 5.670.000,00 más dos créditos adicionales según conformidad con lo establecido en el decreto Nº 30, de fecha 30/04/2013, publicado en la gaceta oficial Nº 41.157 de la misma fecha y según Gaceta Oficial Nº 6.111 extraordinaria de fecha 05/11/2013, en el cual se publica el Decreto Nº 556 de la misma fecha los cuales suman Bs. 128.131,00 correspondiente al aporte realizado por el Ejecutivo Nacional y Otras Fuentes de Financiamiento Saldos de Caja por Bs. 4.359.500 de los cuales se ejecutaron aproximadamente al

31/12/2013 la cantidad 8.096.620, lo que representa financieramente un 80% en relación del total asignado.

Cabe destacar que los Recursos asignados a esta Institución en el Presupuesto de Ingresos y Gastos para el ejercicio fiscal del año 2.013, quedo una disponibilidad presupuestaria al 31/12/2013 aproximada de Bs. 1.198.384,00, dicha disponibilidad presupuestaria es producto de la diferentes limitaciones para la adquisición de los equipos dada la especificidad de los mismos y las limitaciones en los procesos de importación, ya que son equipos audiovisuales.

ORGANISMO: FUNDACION DE MEDIOS AUDIOVISUALES AL SERVICIO DE LA EDUCACION "EDUMEDIA"
BALANCE GENERAL
PARA LOS AÑOS TERMINADOS AL 31/12/2013 Y 31/12/2012
(En Bolivares)

DENOMINACIÓN	2013 (a)	2012 (a)	VARIACIÓN ABSOLUTA (c= a-b)	VARIACIÓN RELATIVA (d=c/b)
ACTIVO	6.882.133,04	10.477.042,09	-3.594.909,05	-34,31
ACTIVO CIRCULANTE	6.101.657,37	8.835.364,65	-2.733.707,28	-30,94
- Activo Disponible	4.505.349,26	7.503.979,44	-2.998.630,18	-39,96
Caja	0,00	9.544,07	-9.544,07	-100,00
Bancos Públicos	4.505.349,26	7.494.435,37	-2.989.086,11	0,00
Bancos Privados	0,00	0,00	0,00	#¡DIV/0!
Bancos del Exterior			0,00	0,00
Inversiones Temporales			0,00	0,00
			0,00	0,00
- Activo Exigible	1.596.308,11	1.331.385,21	264.922,90	19,90
Cuentas Comerciales por Cobrar a Corto plazo	0,00	0,00	0,00	#¡DIV/0!
Menos Previsión para Cuentas Incobrables	0,00	0,00	0,00	0,00
Cuentas a Cobrar - Comerciales Netas	0,00	0,00	0,00	0,00
Otras Cuentas por Cobrar a Corto Plazo	94.126,64	918,53	93.208,11	0,00
Efectos Comerciales por Cobrar a Corto Plazo	0,00	0,00	0,00	0,00
Inversiones Financieras en Títulos y Valores a	0,00	0,00	0,00	0,00
Préstamos por Cobrar a Corto Plazo	4.672,86	10.720,22	-6.047,36	0,00
Fondo en Anticipo			0,00	0,00
Fondo en Bienes en Fideicomiso			0,00	0,00
Anticipos a Proveedores a Corto Plazo			0,00	0,00
Anticipos a Contratistas por Contratos de Corto Plazo			0,00	0,00
Otros gastos pagados por anticipado	1.497.508,61	1.319.746,46	177.762,15	0,00
Fondos en Avance			0,00	0,00
Rentas por Recaudar a Corto Plazo			0,00	0,00
Cuentas Por Cobrar Transferencias BCV	0,00	0,00	0,00	0,00
- Activo Realizable			0,00	0,00
Inventario de Materia Prima			0,00	0,00
Inventario de Productos Terminados			0,00	0,00
Inventario de Productos en proceso			0,00	0,00
Inventario de Mercancia			0,00	0,00
Inventario de Materiales y Suministro			0,00	0,00
- Otros Activos Circulantes	0,00	0,00	0,00	0,00
ACTIVO NO CIRCULANTE	780.475,67	1.641.677,44	-861.201,77	-52,46
- Cuentas y Efectos por Cobrar a Mediano y Largo			0,00	0,00
- Inversión Financiera a Largo Plazo	0,00	0,00	0,00	0,00
Inversiones Financieras en Acciones y Participaciones de Capital a Largo Plazo			0,00	0,00
Inversiones Financieras en Títulos y Valores a Préstamos por Cobrar a Largo Plazo			0,00	0,00
- Propiedad Planta y Equipo	780.475,67	1.641.677,44	-861.201,77	-52,46
Menos: Depreciación y Amortización Acumulada	-3.641.024,82	-2.661.156,76	-979.868,06	36,82
- Propiedad Planta y Equipo Neto	4.395.644,22	4.276.977,93	118.666,29	2,77
Tierras y Terrenos Expropiados			0,00	
Edificios e Instalaciones Expropiados			0,00	
Construcciones en Proceso de Bienes en Dominio			0,00	
Construcciones en Proceso de Bienes en Dominio			0,00	
- Activos Intangibles	25.856,27	25.856,27	0,00	0,00
Menos: Depreciación y Amortización Acumulada	0,00	0,00	0,00	
- Activos Intangibles Neto			0,00	
- Otros Activos no Circulantes (Detallar codigo y			0,00	
PASIVO	2.512.548,76	3.630.279,00	-1.117.730,24	-30,79
PASIVO CIRCULANTE	2.512.548,76	3.630.279,00	-1.117.730,24	-30,79
- Cuentas a Pagar a Corto Plazo	111.551,07	106.857,11	4.693,96	4,39
- Efectos a Pagar a Corto Plazo			0,00	
- Deuda Pública a Corto Plazo (Detallar)			0,00	
- Otros Pasivos Circulantes	0,00	0,00	0,00	#¡DIV/0!
- Provisiones			0,00	
Provisión para despidos	259.759,75	1.509.433,55	-1.249.673,80	-82,79
Reservas técnicas			0,00	
Provisión para pérdida de inventario			0,00	
Provisiones Para Beneficios Sociales	1.762.349,66	1.674.930,62	87.419,04	
Otras provisiones	378.888,28	339.057,72	39.830,56	11,75
PASIVO NO CIRCULANTE	0,00	0,00	0,00	
- Efectos por Pagar a Mediano y Largo Plazo			0,00	
- Deuda Publica a Largo Plazo			0,00	
Deuda Publica Interna por Prestamos por Pagar a			0,00	
Deuda Publica Externa por Prestamos por Pagar a			0,00	
- Otros Pasivos no Circulantes			0,00	
PATRIMONIO	4.369.584,28	6.846.763,09	-2.477.178,81	-36,18
CAPITAL SOCIAL	0,00	0,00	0,00	
TRANSFERENCIAS DE CAPITAL INTERNAS RECIBIDAS			0,00	
RESERVAS	0,00	0,00	0,00	
- Reservas Legales y Estatutarias			0,00	
SUPERAVIT NO DISTRIBUIDO - DEFICIT ACUMULADO	4.369.584,28	6.846.763,09	-2.477.178,81	-36,18
- Resultado Acumulados de Ejercicios Anteriores	4.369.584,28	6.846.763,09	-2.477.178,81	-36,18
- Resultado del Ejercicio	0,00	0,00	0,00	#¡DIV/0!
- Superávit por Donación			0,00	
- Ajustes de ejercicios anteriores			0,00	
PASIVO + PATRIMONIO	6.882.133,04	10.477.042,09	-3.594.909,05	-34,31

ANEXO 2.6 0.00

edumedia FUNDACIÓN MEDIOS AUDIOVISUALES AL SERVICIO DE LA EDUCACIÓN
PRESIDENCIA

edumedia FUNDACIÓN MEDIOS AUDIOVISUALES AL SERVICIO DE LA EDUCACIÓN
COORDINACIÓN DE ADMINISTRACIÓN Y FI...

ORGANISMO: FUNDACIÓN DE MEDIOS AUDIOVISUALES AL SERVICIO DE LA EDUCACIÓN "EDUMEDIA"
ESTADO DE RESULTADOS
PARA LOS AÑOS TERMINADOS AL 31/12/2013 Y 31/12/2012
(En Bolivares)

DENOMINACIÓN	2013 (a)	2012 (b)	VARIACIÓN ABSOLUTA (c=a-b)	VARIACIÓN RELATIVA (d=c/b*100)
1. Ingresos Corrientes	8.414.279,00	8.100.000,00	314.279,00	3,88
a. Transferencias y Donaciones Corrientes	8.414.279,00	8.100.000,00	314.279,00	3,88
- Del Sector Privado (Detallar Código y Denominación)			0,00	
- 3.5.1.1.3.1 Microsoft de Venezuela			0,00	
- 3.5.1.1.3.3 Banco de Venezuela			0,00	
	0,00			
De la República	8.414.279,00	8.100.000,00	314.279,00	3,88
De los Entes Descentralizados sin Fines Empresariales (*)			0,00	
Entes Descentralizados con Fines Empresariales Petroleros			0,00	
Del Poder Estadal			0,00	
Del Poder Municipal			0,00	
b. Ingresos por Actividades Propias	0,00	0,00	0,00	#¡DIV/0!
- Venta Brutas de Bienes (Detallar)	0,00	0,00	0,00	#¡DIV/0!
- Venta Brutas de Servicios (Detallar)			0,00	
Investigación y Desarrollo			0,00	
Servicio de Fotocopiadora			0,00	
- Ingresos no Tributarios (Detallar Código y Denominación)			0,00	
c. Otros Ingresos Corrientes	0,00	0,00	0,00	#¡DIV/0!
- Ingresos por Aportes y Contribuciones a la Seguridad Social			0,00	
- Ingresos de la Propiedad	0,00	0,00	0,00	#¡DIV/0!
Intereses por Depositos a la vista	0,00	0,00	0,00	#¡DIV/0!
Intereses de Titulos y Valores			0,00	
Otros ingresos de la propiedad (Detallar)			0,00	
- Otros Ingresos ajenos a la propiedad (Detallar Código y Denominación)	0,00	0,00	0,00	#¡DIV/0!
- Diferencia Moneda Extranjera (US$)			0,00	
- indemnización I.V.S.S.			0,00	
- Comisión Administración Proyecto SINEA			0,00	
- Diferencia rendición de cuenta	0,00	0,00	0,00	#¡DIV/0!
- Venta de material de reciclaje			0,00	
- Descuento por pronto pago			0,00	
- Reintegro costo de libro			0,00	
- Depósito bancario por identificar			0,00	
- Preaviso no trabajado			0,00	
- Reintegro costo curso			0,00	
- Reintegro costo boleto aereo			0,00	
- Cheques anulados no presentados al cobro	0,00	0,00	0,00	
- Otros Ingresos Diversos (Detallar Código y Denominación)	0,00	0,00	0,00	#¡DIV/0!
2. Gastos Corrientes	10.895.790,61	14.948.583,59	-4.052.792,98	-27,11
a. Gastos de Consumo	9.915.922,55	13.968.715,53	-4.052.792,98	-29,01
- Gastos de Personal	8.805.020,20	11.789.630,37	-2.984.610,17	-25,32
- Materiales, Suministros y Mercancias	454.293,14	973.680,21	-519.387,07	-53,34
- Servicios no Personales	656.609,21	1.205.404,95	-548.795,74	-45,53
Otros Gastos	**979.868,06**	**979.868,06**	0,00	0,00
Depreciación	976.614,28	976.614,28	0,00	0,00
Amortización	3.253,78	3.253,78	0,00	0,00
Intereses por Operaciones Financieras			0,00	
Pérdida por Cuentas Incobrables			0,00	
Pérdidas Ajenas a la Operación			0,00	
Descuentos, Bonificaciones y Devoluciones			0,00	
b. Otros Gastos Corrientes	**0,00**	**0,00**	0,00	0,00
- Transferencias y Donaciones			0,00	
Transferencias Corrientes Internas al Sector Privado			0,00	
Transferencias Corrientes Internas al Sector Público			0,00	
Otras Transferencias Corrientes Diversas			0,00	
- Indemnizaciones y Sanciones Pecuniarias			0,00	
3. Resultado del [illegible] = 1 - 2)	[illegible],61	-6.848.583,59	4.367.071,98	-63,77

ANEXO 2.7

edumedia
FUNDACIÓN MEDIOS AUDIOVISUALES AL SERVICIO DE LA EDUCACIÓN
PRESIDENCIA

edumedia
FUNDACIÓN [illegible] AUDIOVISUALES AL SERVICIO DE LA EDUCACIÓN
COORDINACIÓN DE ADMINISTRACIÓN Y FINANZAS

ORGANISMO: FUNDACIÓN DE MEDIOS AUDIOVISUALES AL SERVICIO DE LA EDUCACIÓN "EDUMEDIA"
ESTADO DE FLUJO DE EFECTIVO
PARA EL AÑO TERMINADO AL 31/12/2013
(En Bolívares)

DENOMINACIÓN	2013	2012
Flujo de Efectivo Proveniente de Actividades Operativas:		
Resultado Neto del Ejercicio	(2.481.511,61)	(6.848.583,59)
Ajustes para conciliar la Utilidad y el Efectivo Neto	(336.826,70)	(1.027.768,04)
Provisto por Actividades Operativas:		
Amortización de Prepagados y provisión		
Depreciación		
Cambios Netos en Operaciones de Activos y Pasivos:	-	-
(Aumento) Disminuciones de Cuentas por Cobrar a Clientes	92.126,64	918,53
(Aumento) Disminuciones de Cuentas por Cobrar Empleados	(2.141.237,94)	(2.013.988,34)
(Aumento) Disminuciones Cuenta Por Cobrar Transferencia BCV	-	-
(Aumento) Disminuciones Seguros Pagados por Anticipado	1.497.508,61	1.319.746,46
(Aumento) Disminuciones Impuesto Retenido	-	-
(Aumento) Disminuciones Otros Activos	-	-
Aumento (Disminuciones) Cuentas por Pagar Comerciales	111.551,07	-106.857,11
Aumento (Disminuciones) Provisión para despidos	259.759,75	1.509.433,55
(Aumento) Disminuciones Impuesto a los activos empresariales a pagar		
Efectivo Neto Provisto (Aplicado) por Actividades Operativas	**-2.998.630,18**	**-7.167.098,54**
Flujo de Efectivo Provenientes de Actividades de Inversión		
Adquisición de Activos Fijos	0,00	0,00
Efectivo Neto Usado en Actividades de Inversión	**0,00**	**0,00**
Flujo de Efectivo Proveniente de Actividades de Financieras		
Cuentas por Pagar Accionistas		
Aumento de Capital Social		
Efectivo Neto Provisto por Actividades Financieras		
Aumento Neto en Efectivo y Equivalentes de Efectivo	**-2.998.630,18**	**-7.167.098,54**
Ajustes años anteriores	**0,00**	**0,00**
Efectivo y Equivalente de Efectivo al Inicio del Ejercicio	**7.503.979,44**	**14.671.077,98**
Efectivo y Equivalente de Efectivo al Cierre del Ejercicio	**4.505.3[illegible]26**	**7.503.979,44**

ANEXO 2.8

edumedia FUNDACIÓN MEDIOS AUDIOVISUALES AL SERVICIO DE LA EDUCACIÓN PRESIDENCIA

edumedia FUNDACIÓN [illegible] AUDIOVISUALES AL SERVICIO [illegible] EDUCACIÓN COORDINACIÓN DE ADMINISTRACIÓN Y FIN[illegible]

ORGANISMO:FUNDACIÓN DE MEDIOS AUDIOVISUALES AL SERVICIO DE LA EDUCACIÓN "EDUMEDIA"
ESTADO DE MOVIMIENTO DE LAS CUENTAS DE PATRIMONIO
Al 31 DE DICIEMBRE DE 2013
(En Bolívares)

	Resultados acumulados	*Total Patrimonio*
SALDO al 31 de diciembre de 2012 (año anterior)	6.846.763,09	6.846.763,09
Resultado del período	-2.481.511,61	-2.481.511,61
Superávit por donación		
Ajustes de ejercicio anteriores	4.332,80	4.332,80
SALDO al 31 de diciembre de 2013 (año de la cuenta)	4.369.584,28	4.369.584,28

ANEXO 2.9

edumedia
FUNDACIÓN MEDIOS AUDIOVISUALES AL SERVICIO DE LA EDUCACIÓN
COORDINACIÓN DE ADMINISTRACIÓN Y FINANZAS

edumedia
FUNDACIÓN MEDIOS AUDIOVISUALES AL SERVICIO DE LA EDUCACIÓN
PRESIDENCIA

INFORMACIÓN TRIMESTRAL DE INGRESOS
(En Bolívares)

1. DENOMINACIÓN DEL ENTE: FUNDACIÓN DE MEDIOS AUDIOVISUALES AL SERVICIO DE LA EDUCACIÓN "EDUMEDIA"
2. ÓRGANO/ENTE EMISOR DE LOS RECURSOS: MINISTERIO DEL PODER POPULAR PARA LA EDUCACIÓN
3. PRESUPUESTO: 2013
4. FUENTE DE FINANCIAMIENTO: INGRESOS ORDINARIOS Y DISMINUCIÓN DE OTROS ACTIVOS FINANCIEROS

FECHA: 31/12/2013

5. TRIMESTRES	6. MONTO				
	DEVENGADO	RECAUDADO			
		RECURSOS	TRANSFERENCIAS	OTROS	TOTAL
I	1.876.650		1.876.650		1.876.650
II	3.496.650	1.620.000	1.876.650		3.496.650
III	3.848.892	1.620.000	2.228.892		3.848.892
IV	3.551.588	1.119.500	2.432.088		3.551.588
7. TOTAL	12.773.780	4.359.500	8.414.280	0	12.773.780

8. FIRMAS AUTORIZADAS

edumedia FUNDACIÓN MEDIOS AUDIOVISUALES AL SERVICIO DE LA EDUCACIÓN PRESIDENCIA

MÁXIMA AUTORIDAD O DELEGADO

edumedia FUNDACIÓN MEDIOS AUDIOVISUALES AL SERVICIO DE LA EDUCACIÓN COORDINACIÓN DE ADMINISTRACIÓN Y FINANZAS

JEFE DE LA UNIDAD ADMINISTRATIVA

ANEXO 1

INFORMACIÓN CONSOLIDADA DE INGRESOS
(En Bolívares)

1. DENOMINACIÓN DEL ENTE: FUNDACIÓN DE MEDIOS AUDIOVISUALES AL SERVICIO DE LA EDUCACIÓN "EDUMEDIA"
2. ÓRGANO/ENTE EMISOR DE LOS RECURSOS: MINISTERIO DEL PODER POPULAR PARA LA EDUCACIÓN
3. PRESUPUESTO: 2013
4. FUENTE DEFINANCIAMIENTO: INGRESOS ORDINARIOS Y DISMINUCIÓN DE OTROS ACTIVOS FINANCIEROS

FECHA: 31/12/2013

4. FUENTES DE FINANCIAMIENTO	5. MONTO				
	DEVENGADO	RECAUDADO			
		RECURSOS	TRANSFERENCIAS	OTROS	TOTAL
INGRESOS ORDINARIOS	8.414.280	0	8.414.280		8.414.280
INGRESOS PROPIOS	4.359.500	4.359.500	0		4.359.500
6. TOTAL	12.773.780	4.359.500	8.414.280	0	12.773.780

7. FIRMAS AUTORIZADAS

edumedia FUNDACIÓN MEDIOS AUDIOVISUALES AL SERVICIO DE LA EDUCACIÓN PRESIDENCIA

MÁXIMA AUTORIDAD O DELEGADO

edumedia FUNDACIÓN DE MEDIOS AUDIOVISUALES AL SERVICIO DE LA EDUCACIÓN COORDINACIÓN DE ADMINISTRACIÓN Y FINANZAS

JEFE DE LA UNIDAD ADMINISTRADORA

ANEXO 2

(1) CÓDIGO DEL ENTE: A0409
DENOMINACIÓN: FUNDACION DE MEDIOS AUDIOVISUALES AL SERVICIO DE LA EDUCACION "EDUMEDIA"
ÓRGANO DE ADSCRIPCIÓN: MINISTERIO DEL PODER POPULAR PARA LA EDUCACIÓN
UNIDAD EJECUTORA O RESPONSABLE: FUNDACION EDUMEDIA
TRIMESTRE: I

FECHA: 31/12/2013

EJECUCION FINANCIERA TRIMESTRAL DEL PRESUPUESTO DE GASTOS
(En Bolívares)

(2) PARTIDA	DENOMINACIÓN (3)	PRESUPUESTO ANUAL (4)	PRESUPUESTO MODIFICADO (4.1)	PROGRAMADO (5)	(6) EJECUTADO			% COMPROMETIDO (7)	% CAUSADO (8)	% PAGADO (9)	(10) DISPONIBILIDAD PRESUPUESTARIA	
					COMPROMISO	CAUSADO	PAGADO				TRIMESTRE ANTERIOR	A LA FECHA
401	GASTOS DE PERSONAL	5.187.000	5.187.000	2.291.126	1.642.859	1.642.859	1.642.859	72	72	72		648.267
402	MATERIALES Y SUMINISTROS	990.000	990.000	247.500	17.890	17.890	17.890	7	7	7		229.610
403	SERVICIOS NO PERSONALES	1.335.000	1.335.000	333.750	61.095	61.095	61.095	18	18	18		272.655
404	ACTIVOS REALES	588.000	588.000	147.000	23.921	23.921	23.921	16	16	16		123.079
407	TRANSFERENCIAS											
408	OTROS GASTOS	12.000	12.000	3.000	0	0	0	0	0	0	3.000	
411	DISMINUCIÓN DE PASIVOS											
(11)	TOTALES	8.112.000	8.112.000	3.022.376	1.745.765	1.745.765	1.745.765	58	58	58	0	1.276.611

(1) CÓDIGO DEL ENTE: A0409
DENOMINACIÓN: FUNDACION DE MEDIOS AUDIOVISUALES AL SERVICIO DE LA EDUCACIÓN "EDUMEDIA"
ÓRGANO DE ADSCRIPCIÓN: MINISTERIO DEL PODER POPULAR PARA LA EDUCACIÓN
UNIDAD EJECUTORA O RESPONSABLE: FUNDACION EDUMEDIA
TRIMESTRE: II

FECHA: 31/12/2013

EJECUCION FINANCIERA TRIMESTRAL DEL PRESUPUESTO DE GASTOS
(En Bolívares)

(2) PARTIDA	DENOMINACIÓN (3)	PRESUPUESTO ANUAL (4)	PRESUPUESTO MODIFICADO (4.1)	PROGRAMADO (5)	(6) EJECUTADO			% COMPROMETIDO (7)	% CAUSADO (8)	% PAGADO (9)	(10) DISPONIBILIDAD PRESUPUESTARIA	
					COMPROMISO	CAUSADO	PAGADO				TRIMESTRE ANTERIOR	A LA FECHA
401	GASTOS DE PERSONAL	5.187.000	6.807.000	3.278.632	3.051.008	3.051.008	3.051.008	93	93	93	648.267	875.859
402	MATERIALES Y SUMINISTROS	990.000	990.000	247.500	211.514	211.514	211.514	85	85	85	229.610	265.596
403	SERVICIOS NO PERSONALES	1.335.000	1.335.000	333.750	175.630	175.630	175.630	53	53	53	272.655	430.775
404	ACTIVOS REALES	588.000	588.000	147.000	17.500	17.500	17.500	12	12	12	123.079	252.579
407	TRANSFERENCIAS											
408	OTROS GASTOS	12.000	12.000	3.000	0	0	0	0	0	0	3.000	6.000
411	DISMINUCIÓN DE PASIVOS											
(11)	TOTALES	8.112.000	9.732.000	4.009.882	3.455.652	3.455.652	3.455.652	86	86	86	1.276.611	1.830.841

ANEXO 3

edumedia
FUNDACIÓN MEDIOS AUDIOVISUALES AL SERVICIO DE LA EDUCACIÓN
COORDINACIÓN DE ADMINISTRACIÓN Y FINANZAS

edumedia
FUNDACIÓN MEDIOS AUDIOVISUALES AL SERVICIO DE LA EDUCACIÓN
PRESIDENCIA

(1)
CODIGO DEL ENTE: A0409
DENOMINACIÓN: FUNDACIÓN DE MEDIOS AUDIOVISUALES AL SERVICIO DE LA EDUCACIÓN "EDUMEDIA"
ÓRGANO DE ADSCRIPCIÓN: MINISTERIO DEL PODER POPULAR PARA LA EDUCACIÓN
UNIDAD EJECUTORA O RESPONSABLE: FUNDACIÓN EDUMEDIA
TRIMESTRE: III

FECHA: 31/12/2013

EJECUCION FINANCIERA TRIMESTRAL DEL PRESUPUESTO DE GASTOS
(En Bolívares)

(2) PARTIDA	DENOMINACIÓN (3)	PRESUPUESTO ANUAL (4)	PRESUPUESTO MODIFICADO (4.1)	(6) EJECUTADO			% COMPROMETIDO (7)	% CAUSADO (8)	% PAGADO (9)	(10) DISPONIBILIDAD PRESUPUESTARIA	
				PROGRAMADO (5)	COMPROMISO	CAUSADO	PAGADO			TRIMESTRE ANTERIOR	A LA FECHA
401	GASTOS DE PERSONAL	5.187.000	8.649.242	2.891.288	2.676.475	2.676.475	2.676.475	93	93	875.891	1.090.704
402	MATERIALES Y SUMINISTROS	990.000	990.000	411.461	88.079	88.079	88.079	21	21	265.596	588.978
403	SERVICIOS NO PERSONALES	1.335.000	1.335.000	631.681	249.103	249.103	249.103	39	39	430.775	813.353
404	ACTIVOS REALES	588.000	588.000	273.000	30.864	30.864	30.864	11	11	252.579	494.715
407	TRANSFERENCIAS										
408	OTROS GASTOS	12.000	12.000	3.000	0	0	0	0	0	6.000	9.000
411	DISMINUCIÓN DE PASIVOS										
(11)	TOTALES	8.112.000	11.574.242	4.210.430	3.044.521	3.044.521	3.044.521	72	72	1.830.841	2.996.750

(1)
CODIGO DEL ENTE: A0409
DENOMINACIÓN: FUNDACIÓN DE MEDIOS AUDIOVISUALES AL SERVICIO DE LA EDUCACIÓN "EDUMEDIA"
ÓRGANO DE ADSCRIPCIÓN: MINISTERIO DEL PODER POPULAR PARA LA EDUCACIÓN
UNIDAD EJECUTORA O RESPONSABLE: FUNDACION EDUMEDIA
TRIMESTRE: IV

FECHA: 31/12/2013

EJECUCION FINANCIERA TRIMESTRAL DEL PRESUPUESTO DE GASTOS
(En Bolívares)

(2) PARTIDA	DENOMINACIÓN (3)	PRESUPUESTO ANUAL (4)	PRESUPUESTO MODIFICADO (4.1)	(6) EJECUTADO			% COMPROMETIDO (7)	% CAUSADO (8)	% PAGADO (9)	(10) DISPONIBILIDAD PRESUPUESTARIA	
				PROGRAMADO (5)	COMPROMISO	CAUSADO	PAGADO			TRIMESTRE ANTERIOR	A LA FECHA
401	GASTOS DE PERSONAL	5.187.000	9.860.779	3.628.137	3.100.274	3.100.274	3.100.274	85	85	1.090.704	1.618.569
402	MATERIALES Y SUMINISTROS	990.000	990.000	331.596	105.828	105.828	105.828	32	32	588.978	814.746
403	SERVICIOS NO PERSONALES	1.335.000	1.335.000	460.836	161.943	161.943	161.943	35	35	813.353	1.112.246
404	ACTIVOS REALES	588.000	588.000	515.715	24.095	24.095	24.095	5	5	494.715	986.335
407	TRANSFERENCIAS										
408	OTROS GASTOS	12.000	12.000	3.000	0	0	0	0	0	9.000	12.000
411	DISMINUCIÓN DE PASIVOS										
(11)	TOTALES	8.112.000	12.785.779	4.939.284	3.392.139	3.392.139	3.392.139	69	69	2.996.750	4.543.895

ANEXO 3

edumedia
FUNDACIÓN MEDIOS AUDIOVISUALES AL SERVICIO DE LA EDUCACIÓN
COORDINACIÓN DE ADMINISTRACIÓN Y FINANZ

edumedia
FUNDACIÓN MEDIOS AUDIOVISUALES AL SERVICIO DE LA EDUCACIÓN
PRESIDENCIA

(1)
CÓDIGO DEL ENTE: A0409
DENOMINACIÓN: FUNDACIÓN DE MEDIOS AUDIOVISUALES AL SERVICIO DE LA EDUCACIÓN "EDUMEDIA"
ÓRGANO DE ADSCRIPCIÓN: MINISTERIO DEL PODER POPULAR PARA LA EDUCACIÓN
UNIDAD EJECUTORA O RESPONSABLE: FUNDACION EDUMEDIA

FECHA: 31/12/2013

EJECUCION FINANCIERA CONSOLIDADA DEL PRESUPUESTO DE GASTOS
(En Bolívares)

(2) PARTIDA	DENOMINACIÓN (3)	PRESUPUESTO ANUAL (4)	PRESUPUESTO MODIFICADO (5)	(6) EJECUTADO			% COMPROMETIDO (7)	% CAUSADO (8)	% PAGADO (9)	(10) DISPONIBILIDAD PRESUPUESTARIA	
				COMPROMISO	CAUSADO	PAGADO				TRIMESTRE ANTERIOR	A LA FECHA
401	GASTOS DE PERSONAL	5.187.000	10.281.368	10.470.615	10.470.615	10.470.615	102	102	102	0	0
402	MATERIALES Y SUMINISTROS	990.000	814.811	376.351	376.351	376.351	46	46	46	0	0
403	SERVICIOS NO PERSONALES	1.335.000	1.089.600	647.675	647.675	647.675	59	59	59	0	0
404	ACTIVOS REALES	588.000	588.000	80.574,0	80.574,0	80.574,0	14	14	14	0	0
407	TRANSFERENCIAS		0								
408	OTROS GASTOS	12.000	12.000	0	0	0	0	0	0	0	0
411	DISMINUCIÓN DE PASIVOS	0	0								
(11)	TOTALES	8.112.000	12.785.779	11.575.215	11.575.215	11.575.215	91	91	91	0	0

ANEXO 4

edumedia
FUNDACIÓN MEDIOS AUDIOVISUALES AL SERVICIO DE LA EDUCACIÓN
COORDINACIÓN DE ADMINISTRACIÓN Y FINANZAS

edumedia
FUNDACIÓN MEDIOS AUDIOVISUALES AL SERVICIO DE LA EDUCACIÓN
PRESIDENCIA

(1)

CÓDIGO DEL ENTE: **A0409**

DENOMINACIÓN: FUNDACIÓN DE MEDIOS AUDIOVISUALES AL SERVICIO DE LA EDUCACIÓN "EDUMEDIA" **FECHA: 31/12/2013**

ÓRGANO DE ADSCRIPCIÓN: MINISTERIO DEL PODER POPULAR PARA LA EDUCACIÓN

PROYECTO: PRODUCCIONES AUDIOVISUALES INNOVADORAS (TV, RADIO E INFORMATICA)

UNIDAD EJECUTORA O RESPONSABLE: FUNDACIÓN EDUMEDIA

EJECUCIÓN FINANCIERA POR PROYECTO
(En Bolívares)

(2) PARTIDA	DENOMINACIÓN (3)	PRESUPUESTO ANUAL (4)	PRESUPUESTO ANUAL MODIFICADO (4.1)	(5) EJECUTADO			% COMPROMETIDO (6)	% CAUSADO (7)	% PAGADO (8)
				COMPROMISO	CAUSADO	PAGADO			
401	Gastos de Personal	2.979.000	7.887.220	7.045.288	7.045.288	7.045.288	89	89	89
402	Materiales y Suministros	876.000	700.811	351.725	351.725	351.725	40	50	50
403	Servicios no Personales	1.227.000	981.600	618.853	618.853	618.853	50	63	63
404	Activos Reales	588.000	588.000	80.754	80.755	80.756	14	14	14
407	Transferencias y Donaciones	0	0						
408	Otros Gastos	0	0						
411	Disminución de Pasivos	0	0						
(9)	**TOTALES**		**10.157.631**	**8.096.620**	**8.096.621**	**8.096.622**	**80**	**80**	**80**

ANEXO 5

edumedia
FUNDACIÓN MEDIOS AUDIOVISUALES AL SERVICIO DE LA EDUCACIÓN
PRESIDENCIA

edumedia
FUNDACIÓN MEDIOS AUDIOVISUALES AL SERVICIO DE LA EDUCACIÓN
COORDINACIÓN DE ADMINISTRACIÓN Y FINANZAS

(1)

CÓDIGO DEL ENTE: **A0409**

DENOMINACIÓN: FUNDACIÓN DE MEDIOS AUDIOVISUALES AL SERVICIO DE LA EDUCACIÓN "EDUMEDIA" **FECHA: 31/12/2013**

ÓRGANO DE ADSCRIPCIÓN: MINISTERIO DEL PODER POPULAR PARA LA EDUCACIÓN

ACCIÓN CENTRALIZADA: DIRECCIÓN Y COORDINACIÓN DE LOS GASTOS DE LOS TRABAJADORES Y TRABAJADORAS.

UNIDAD EJECUTORA O RESPONSABLE: FUNDACIÓN EDUMEDIA

EJECUCIÓN FINANCIERA DE LA ACCIÓN CENTRALIZADA
(En Bolívares)

(2) PARTIDA	DENOMINACIÓN (3)	PRESUPUESTO ANUAL (4)	PRESUPUESTO ANUAL MODIFICADO (4.1)	(5) EJECUTADO			% COMPROMETIDO (6)	% CAUSADO (7)	% PAGADO (8)
				COMPROMISO	CAUSADO	PAGADO			
401	Gastos de Personal	2.208.000	2.394.148	3.425.327	3.425.327	3.425.327	155	155	155
402	Materiales y Suministros								
403	Servicios no Personales								
404	Activos Reales								
407	Transferencias y Donaciones								
408	Otros Gastos								
411	Disminución de Pasivos	0	0						
			0						
(9)	TOTALES	2.208.000	2.394.148	3.425.327	3.425.327	3.425.327	155	155	155

ANEXO 7

edumedia
FUNDACIÓN MEDIOS AUDIOVISUALES AL SERVICIO DE LA EDUCACIÓN
PRESIDENCIA

edumedia
FUNDACIÓN MEDIOS AUDIOVISUALES AL SERVICIO DE LA EDUCACIÓN
COORDINACIÓN DE ADMINISTRACIÓN Y FINANZAS

(1)

CÓDIGO DEL ENTE: **A0409**

DENOMINACIÓN: FUNDACIÓN DE MEDIOS AUDIOVISUALES AL SERVICIO DE LA EDUCACIÓN "EDUMEDIA" **FECHA: 31/12/2013**

ÓRGANO DE ADSCRIPCIÓN: MINISTERIO DEL PODER POPULAR PARA LA EDUCACIÓN

ACCIÓN CENTRALIZADA: GESTIÓN ADMINISTRATIVA

UNIDAD EJECUTORA O RESPONSABLE: FUNDACIÓN EDUMEDIA

EJECUCIÓN FINANCIERA DE LA ACCIÓN CENTRALIZADA
(En Bolívares)

(2) PARTIDA	DENOMINACIÓN (3)	PRESUPUESTO ANUAL (4)	PRESUPUESTO ANUAL MODIFICADO (4.1)	(5) EJECUTADO			% COMPROMETIDO (6)	% CAUSADO (7)	% PAGADO (8)
				COMPROMISO	CAUSADO	PAGADO			
401	Gastos de Personal								
402	Materiales y Suministros	114.000	114.000	24.626	24.626	24.626	22	22	22
403	Servicios no Personales	108.000	108.000	28.822	28.822	28.822	27	27	27
404	Activos Reales	0	0	0	0	0	0	0	0
407	Transferencias y Donaciones	0	0	0	0	0	0	0	0
408	Otros Gastos	12.000	12.000	0	0	0	0	0	0
411	Disminución de Pasivos								
(9)	TOTALES	234.000	234.000	53.448	53.448	53.448	23	23	23

ANEXO 8

edumedia
FUNDACIÓN MEDIOS AUDIOVISUALES AL SERVICIO DE LA EDUCACIÓN
PRESIDENCIA

edumedia
FUNDACIÓN MEDIOS AUDIOVISUALES AL SERVICIO DE LA EDUCACIÓN
COORDINACIÓN DE ADMINISTRACIÓN Y FINANZAS

(1)

CÓDIGO DEL ENTE: A0409

DENOMINACIÓN: FUNDACIÓN DE MEDIOS AUDIOVISUALES AL SERVICIO DE LA EDUCACIÓN "EDUMEDIA" FECHA: 31/12/2013

ÓRGANO DE ADSCRIPCIÓN: MINISTERIO DEL PODER POPULAR PARA LA EDUCACIÓN

UNIDAD EJECUTORA O RESPONSABLE: FUNDACIÓN EDUMEDIA

EJECUCIÓN FINANCIERA CONSOLIDADA DE LAS ACCIONES CENTRALIZADAS
(En Bolívares)

(2) PARTIDA	DENOMINACIÓN (3)	PRESUPUESTO ANUAL (4)	PRESUPUESTO ANUAL MODIFICADO (4.1)	(5) EJECUTADO			% COMPROMETIDO (6)	% CAUSADO (7)	% PAGADO (8)
				COMPROMISO	CAUSADO	PAGADO			
401	Gastos de Personal	2.208.000	2.394.148	3.425.327	3.425.327	3.425.327	155	155	155
402	Materiales y Suministros	114.000	114.000	24.626	24.626	24.626	22	22	22
403	Servicios no Personales	108.000	108.000	28.822	28.822	28.822	27	27	27
404	Activos Reales	0	0	0	0	0	0	0	0
407	Transferencias y Donaciones	0	0	0	0	0	0	0	0
408	Otros Gastos	12.000	12.000	0	0	0	0	0	0
411	Disminución de Pasivos	0	0						
			0						
(9)	TOTALES	2.442.000	2.628.148	3.478.775	3.478.775	3.478.775	142	142	142

ANEXO II

edumedia
FUNDACIÓN MEDIOS AUDIOVISUALES AL SERVICIO DE LA EDUCACIÓN
PRESIDENCIA
COORDINACIÓN DE ADMINISTRACIÓN Y FINANZAS

(1)

CÓDIGO DEL ENTE: A0409

DENOMINACIÓN: FUNDACIÓN DE MEDIOS AUDIOVISUALES AL SERVICIO DE LA EDUCACIÓN "EDUMEDIA" FECHA: 31/12/2013

ÓRGANO DE ADSCRIPCIÓN: MINISTERIO DEL PODER POPULAR PARA LA EDUCACIÓN

UNIDAD EJECUTORA O RESPONSABLE: FUNDACIÓN EDUMEDIA

EJECUCIÓN FINANCIERA CONSOLIDADA DE LA ACCIONES CENTRALIZADAS Y LOS PROYECTOS
(En Bolívares)

(2) PARTIDA	DENOMINACIÓN (3)	PRESUPUESTO ANUAL (4)	PRESUPUESTO ANUAL MODIFICADO (4.1)	(5) EJECUTADO			% COMPROMETIDO (6)	% CAUSADO (7)	% PAGADO (8)
				COMPROMISO	CAUSADO	PAGADO			
401	Gastos de Personal	5.187.000	10.281.368	10.470.615	10.470.615	10.470.615	102	102	102
402	Materiales y Suministros	990.000	814.811	376.351	376.351	376.351	46	46	38
403	Servicios no Personales	1.335.000	1.089.600	647.675	647.675	647.675	59	59	59
404	Activos Reales	588.000	588.000	80.754	80.755	80.756	14	14	14
407	Transferencias y Donaciones	0	0	0	0	0	0	0	0
408	Otros Gastos	12.000	12.000	0	0	0	0	0	0
411	Disminución de Pasivos	0	0	0	0	0	0	0	0
(9)	TOTALES	8.112.000	12.785.779	11.575.395	11.575.396	11.575.397	143	143	143

ANEXO 12

edumedia
FUNDACIÓN MEDIOS AUDIOVISUALES AL SERVICIO DE LA EDUCACIÓN
PRESIDENCIA

edumedia
FUNDACIÓN MEDIOS AUDIOVISUALES AL SERVICIO DE LA EDUCACIÓN
COORDINACIÓN DE ADMINISTRACIÓN Y FINANZAS

FUNDACIÓN SAMUEL ROBINSON

FUNDACIÓN SAMUEL ROBINSON

NATURALEZA DEL ÓRGANO

El 15 de marzo de 2005, según Decreto Presidencial Nº 3.524, publicado en la Gaceta Oficial Nº 38.147, se crea la Fundación Samuel Robinson. Su actividad principal es la administración académica, financiera y operativa del "Plan Extraordinario de Alfabetización Simón Rodríguez" (Misión Robinson I), "Plan Extraordinario de Alfabetización y Prosecución Educativa al Sexto Grado de los Jóvenes y Adultos Alfabetizados Simón Rodríguez" (Misión Robinson II) y Círculos de Lectura (Misión Robinson III).

El 19 de marzo de 2006 se crea la "Misión Robinson Internacional". Su implementación ha consistido en el establecimiento de convenios de cooperación e intercambio de experiencias en el área educativa y deportiva, inicialmente en la República de Bolivia, para activar mecanismos de cooperación y para superar la terrible situación de analfabetismo que padece este país hermano.

RÉGIMEN JURÍDICO APLICABLE

La Fundación Samuel Robinson es una institución de Derecho Privado, cuyo plexo de normas jurídicas consiste en regular los intereses particulares de los individuos o sociedades de individuos como sujetos de derechos, que desarrolla proyectos y programas orientados por la política de garantizar la permanencia y prosecución en el Subsistema de Educación Básica de aquellos jóvenes y adultos excluidos, para contribuir en su formación y desarrollo social.

RECURSOS TRANSFERIDOS E INGRESOS DEVENGADOS

Categorías Presupuestarias							
Categorías Presupuestarias			Fuentes de Financiamiento				Totales
Acción Centralizada Presupuesto Modificado al 31-12-2013	Proyectos Presupuesto Modificado al 31-12-2013	Total	Ingresos Ordinarios	Otros	Total	Otros Ingresos	
1	2	3=(1+2)	4	5	6=(4+5)	7	8=(6+7)
88.558,91	0,00	88.558,91	55.786,00	32.772,91	88.558,91	348.828.622,09	348.917.181,00

El Ministerio del Poder Popular para la Educación otorgó Bs. 55.786 y del Ministerio del Poder Popular del Despacho de la Presidencia y seguimiento de la Gestión de Gobierno Bs. 348.828.622,09.

Exposición de Motivos

El presupuesto de ingresos y gastos asignado a La Fundación Samuel Robinson para el ejercicio económico – financiero 2013 fue de **Bs 332.241.210** bolívares, distribuidos entre el Proyecto: Alfabetización y Prosecución al Sexto Grado de Jóvenes y Adultos "Simón Rodríguez"- Fortalecimiento de la Misión Robinson, con **Bs 287.324.040** lo cual representa un **87%.** A este monto se le sumo **Bs. 16.613.543** por concepto de disminución de caja y banco para cumplir compromisos adquiridos en cumplimiento a las metas establecidas en el POAI. La Acción Centralizada con **Bs. 44.917.170,** lo cual representa un **13 %** del presupuesto aprobado. A este monto se le sumó un total de **Bs. 32.773** por concepto de créditos adicionales otorgados por el ejecutivo nacional y transferidos por el Ministerio del Poder Popular para la Educación a la Fundación Samuel Robinson. Estos recursos fueron dirigidos a actividad de "Dirección y Coordinación de los Gastos de los Trabajadores" con la finalidad de cumplir con las obligaciones contractuales del personal y los beneficios legales correspondientes a los aumentos salariales al salario mínimo decretado por el ejecutivo.

Con respecto al proyecto, se actuó según las metas físicas programadas en el Plan Operativo Anual Institucional 2013, la cual consiste en la alfabetización y prosecución al sexto grado de **373.226** personas, logrando beneficiar a **236.080** personas, en donde representa un **64 %**. También se otorgaron becas y donaciones a los patriotas más necesitados con una inversión social de **Bs 72.984.050** beneficiando a más de 31.537 patriotas que participan en las Fases son I, II y III del Programa "Misión Robinson".

A nivel financiero, el saldo existente en caja y bancos para el cierre del ejercicio 2012 fue de Bs. **233.103.286**. Se adquirieron activos fijos por **Bs. 107.158** con el fin de dotar a la Fundación de mejores equipos para mejorar el rendimiento y el cumplimiento de las metas.



ORGANISMO:
BALANCE GENERAL
PARA LOS AÑOS TERMINADOS AL 31/12/2013 Y 31/12/2012
(En Bolívares)

DENOMINACIÓN	2013 (a)	2012 (b)	VARIACIÓN ABSOLUTA (c= a-b)	VARIACIÓN RELATIVA (d=c/b)
ACTIVO	332.363.310	234.861.210	97.502.100	41,51
ACTIVO CIRCULANTE	330.856.655	233.373.234	97.483.421	41,77
- Activo Disponible	330.586.707	233.103.286	97.483.421	41,82
Caja	330.586.707	233.103.286	97.483.421	
Bancos Públicos			0	
			0	
- Activo Exigible	0	0	0	
- Activo Realizable	80.834	80.834	0	
Inventario de Materia Prima	80.834	80.834	0	
- Otros Activos Circulantes	189.114	189.114	0	
ACTIVO NO CIRCULANTE	1.506.655	1.407.142	99.513	
- Cuentas y Efectos por Cobrar a Mediano y Largo Plazo			0	
- Inversión Financiera a Largo Plazo	0	0	0	
Préstamos por Cobrar a Largo Plazo			0	
- Propiedad Planta y Equipo	1.506.655	1.407.142	99.513	
Menos: Depreciación y Amortización Acumulada	196.455	166.800	29.655	
- Propiedad Planta y Equipo Neto	1.310.200	1.240.342	69.858	
PASIVO	9.030.043	9.030.043	0	
PASIVO CIRCULANTE	9.030.043	9.030.043	0	
- Cuentas a Pagar a Corto Plazo			0	
- Efectos a Pagar a Corto Plazo	9.030.043	9.030.043	0	
PASIVO NO CIRCULANTE	0	0	0	
PATRIMONIO	321.556.664	225.831.167	95.725.497	
CAPITAL SOCIAL	0	0	0	
TRANSFERENCIAS DE CAPITAL INTERNAS RECIBIDAS DEL SECTOR PRIVADO (DETALLAR)			0	
RESERVAS	0	0	0	
- Reservas Legales y Estatutarias			0	
SUPERAVIT NO DISTRIBUIDO - DEFICIT ACUMULADO	321.556.664	225.831.167	95.725.497	
- Resultado Acumulados de Ejercicios Anteriores	245.488.919	54.147.685	191.341.234	
- Resultado del Ejercicio	76.067.745	171.683.482	-95.615.737	
- Superávit por Donación			0	
- Ajustes de ejercicios anteriores			0	
PASIVO + PATRIMONIO	330.586.707	234.861.210	95.725.497	95.725.497

ANEXO 13



ORGANISMO:
ESTADO DE RESULTADOS
PARA LOS AÑOS TERMINADOS AL 31/12/2013 Y 31/12/2012
(En Bolívares)

DENOMINACIÓN	2013 (a)	2012 (b)	VARIACIÓN ABSOLUTA (c=a-b)	VARIACIÓN RELATIVA (d=c/b*100)
1. Ingresos Corrientes	**332.273.983**	**302.042.535**	**30.231.448**	**0**
a. Transferencias y Donaciones Corrientes	**332.273.983**	**302.042.535**	**30.231.448**	**0**
- Del Sector Privado (Detallar Código y Denominación)			0	
De la República	332.273.983	302.042.535	30.231.448	
b. Ingresos por Actividades Propias	**0**	**0**	**0**	**0**
c. Otros Ingresos Corrientes	**0**	**0**	**0**	**0**
2. Gastos Corrientes	**256.206.238**	**130.359.053**	**125.847.185**	**0**
a. Gastos de Consumo	**183.192.533**	**90.415.821**	**92.776.712**	**0**
- Gastos de Personal	157.814.757	83.830.802	73.983.955	
- Materiales, Suministros y Mercancías	12.300.254	3.162.569	9.137.685	
- Servicios no Personales	13.077.522	3.422.450	9.655.072	
Otros Gastos	**29.655**	**166.800**	**-137.145**	**0**
Depreciación	29.655	166.800	-137.145	
b. Otros Gastos Corrientes	**72.984.050**	**39.776.432**	**33.207.618**	**0**
- Transferencias y Donaciones	72.984.050	39.776.432	33.207.618	
3. Resultado del Ejercicio (3 = 1 - 2)	**76.067.745**	**171.683.482**	**0**	**0**

ANEXO 14



ORGANISMO:
ESTADO DE FLUJO DE EFECTIVO
PARA EL AÑO TERMINADO AL 31/12/2013 Y 31/12/2012
(En Bolívares)

DENOMINACIÓN	2013	2012
Flujo de Efectivo Proveniente de Actividades Operativas:		
Efectivo Neto Provisto (Aplicado) por Actividades Operativas	0	0
Flujo de Efectivo Provenientes de Actividades de Inversión		
Adquisición de Activos Fijos	1.506.655	1.407.142
Efectivo Neto Usado en Actividades de Inversión	1.506.655	1.407.142
Aumento Neto en Efectivo y Equivalentes de Efectivo	1.506.655	1.407.142
Ajustes años anteriores		
Efectivo y Equivalente de Efectivo al Inicio del Ejercicio	330.586.707	233.103.286
Efectivo y Equivalente de Efectivo al Cierre del Ejercicio	332.093.362	234.510.428

ANEXO 15



ORGANISMO:
ESTADO DE MOVIMIENTO DE LAS CUENTAS DE PATRIMONIO
Al 31 DE DICIEMBRE DE 2013
(En Bolívares)

	Resultados acumulados	*Total Patrimonio*
SALDO al 31 de diciembre de 2012		
Resultado del período	76.067.745	76.067.745
Superávit por donación	0	
Ajustes de ejercicio anteriores	245.488.919	245.488.919
SALDO al 31 de diciembre de 2013	321.556.664	321.556.664

ANEXO 16



INFORMACIÓN TRIMESTRAL DE INGRESOS
(En Bolívares)

1. DENOMINACIÓN DEL ENTE:	FUNDACIÓN SAMUEL ROBINSON
2. ÓRGANO/ENTE EMISOR DE LOS RECURSOS:	MINISTERIO DEL PODER POPULAR DEL DESPACHO DE LA PRESIDENCIA MINISTERIO DEL PODER POPULAR PARA LA EDUCACIÓN
3. PRESUPUESTO:	2013
4. FUENTE DE FINANCIAMIENTO:	INGRESOS ORDINARIOS FECHA: 30/12/2013

5. TRIMESTRES	6. MONTO				
	DEVENGADO	RECAUDADO			
		RECURSOS PROPIOS	TRANSFERENCIAS	OTROS	TOTAL
					0,00
I TRIMESTRE		0	81.601.440		81.601.440
II TRIMESTRE		9.885	81.601.440		81.611.325
III TRIMESTRE		9.885	81.625.817		81.635.702
IV TRIMESTRE		9.885	87.445.286		87.455.171
					0
DISMINUCION DE CAJA Y BANCOS		16.613.543			16.613.543
7. TOTAL	0	16.643.198	332.273.983	0	348.917.181

8. FIRMAS AUTORIZADAS

MÁXIMA AUTORIDAD O DELEGADO

JEFE DE LA UNIDAD ADMINISTRATIVA

ANEXO 1

INFORMACION CONSOLIDADA DE INGRESOS

(En Bolívares)

1. DENOMINACIÓN DEL ENTE: FUNDACIÓN SAMUEL ROBINSON
2. ÓRGANO/ENTE EMISOR DE LOS RECURSOS: MINISTERIO DEL PODER POPULAR DEL DESPACHO DE LA PRESIDENCIA
MINISTERIO DEL PODER POPULAR PARA LA EDUCACIÓN
3. PRESUPUESTO: 2013
4. FUENTE DEFINANCIAMIENTO: INGRESOS ORDINARIOS FECHA: 30/12/2013

4. FUENTES DE FINANCIAMIENTO	5. MONTO				
	DEVENGADO	RECAUDADO			
		RECURSOS PROPIOS	TRANSFERENCIAS	OTROS	TOTAL
MINISTERIO DEL PODER POPULAR DEL DESPACHO DE LA PRESIDENCIA	332.185.424		332.185.424		332.185.424
MINISTERIO DEL PODER POPULAR PARA LA EDUCACIÓN	88.559		88.559		88.559
INCREMENTO DE LA DEPRECIACIÓN	29.655		29.655		29.655
DISMINUCION DE CAJA Y BANCOS	16.613.543	16.613.543	0		16.613.543
					0
					0
6. TOTAL	348.917.181	16.613.543	332.303.638	0	348.917.181

7. FIRMAS AUTORIZADAS

MÁXIMA AUTORIDAD O DELEGADO

JEFE DE LA UNIDAD ADMINISTRATIVA

ANEXO 2

(1)
CÓDIGO DEL ENTE: 0425
DENOMINACIÓN: FUNDACIÓN SAMUEL ROBINSON
ÓRGANO DE ADSCRIPCIÓN: MINISTERIO DEL PODER POPULAR PARA LA EDUCACIÓN
UNIDAD EJECUTORA O RESPONSABLE: FUNDACIÓN SAMUEL ROBINSON
TRIMESTRE: I

FECHA: 30/12/2013

EJECUCION FINANCIERA TRIMESTRAL DEL PRESUPUESTO DE GASTOS
(En Bolívares)

(2) PARTIDA	DENOMINACIÓN (3)	PRESUPUESTO ANUAL (4)	PROGRAMADO (5)	(6) EJECUTADO			% COMPROMETIDO (7)	% CAUSADO (8)	% PAGADO (9)	(10) DISPONIBILIDAD PRESUPUESTARIA	
				COMPROMISO	CAUSADO	PAGADO				TRIMESTRE ANTERIOR	A LA FECHA
401	GASTOS DE PERSONAL	212.564.641	46.605.918	17.305.623	17.305.623	17.305.623	37,13	37,13	37,13	0	29.300.295
402	MATERIALES Y SUMINISTROS	14.855.294	3.698.022	1.175.810	1.175.810	1.175.810	31,80	31,80	31,80	0	2.522.212
403	SERVICIOS NO PERSONALES	10.326.696	2.667.644	1.009.007	1.009.007	1.009.007	37,82	37,82	37,82	0	1.658.637
404	ACTIVOS REALES	296.629	0	0	0	0	0,00	0,00	0,00	0	0
407	TRANSFERENCIAS	94.197.950	23.549.490	5.319.161	5.319.161	5.319.161	22,59	22,59	22,59	0	18.230.329
408	OTROS GASTOS	29.655	-	-	-	-	0,00	0,00	0,00	0	0
411	DISMINUCIÓN DE PASIVOS	0	-	0	-	-	0,00	0,00	0,00	0	0
(11)	TOTALES	332.270.865	76.521.074	24.809.601	24.809.601	24.809.601	0	0	0	0	51.711.473

ANEXO 3.1

REPÚBLICA BOLIVARIANA DE VENEZUELA
DIRECCIÓN GENERAL
FUNDACIÓN "SAMUEL ROBINSON"

(1)
CÓDIGO DEL ENTE: 0425
DENOMINACIÓN: FUNDACIÓN SAMUEL ROBINSON
ÓRGANO DE ADSCRIPCIÓN: MINISTERIO DEL PODER POPULAR PARA LA EDUCACIÓN
UNIDAD EJECUTORA O RESPONSABLE: FUNDACIÓN SAMUEL ROBINSON
TRIMESTRE: II

FECHA: 30/12/2013

EJECUCION FINANCIERA TRIMESTRAL DEL PRESUPUESTO DE GASTOS
(En Bolívares)

(2) PARTIDA	DENOMINACIÓN (3)	PRESUPUESTO ANUAL (4)	PROGRAMADO (5)	(6) EJECUTADO			% COMPROMETIDO (7)	% CAUSADO (8)	% PAGADO (9)	(10) DISPONIBILIDAD PRESUPUESTARIA	
				COMPROMISO	CAUSADO	PAGADO				TRIMESTRE ANTERIOR	A LA FECHA
401	GASTOS DE PERSONAL	212.564.641	47.266.284	42.397.902	42.397.902	42.397.902	89,70	89,70	89,70	29.300.295	34.168.677
402	MATERIALES Y SUMINISTROS	14.855.294	3.795.049	6.537.757	6.537.757	6.537.757	172,27	172,27	172,27	2.522.212	-220.496
403	SERVICIOS NO PERSONALES	10.326.696	2.469.916	6.134.953	6.134.953	6.134.953	248,39	248,39	248,39	1.658.637	-2.006.400
404	ACTIVOS REALES	296.629	296.629	47.652	47.652	47.652	16,06	16,06	16,06	0	248.977
407	TRANSFERENCIAS	94.197.950	23.549.490	20.510.419	20.510.419	20.510.419	87,09	87,09	87,09	18.230.329	21.269.400
408	OTROS GASTOS	29.655	9.885	0	0	0	0,00	0,00	0,00	0	9.885
411	DISMINUCIÓN DE PASIVOS	0	0	0	0	0	0,00	0,00	0,00	0	0
(11)	TOTALES	332.270.865	77.387.253	75.628.683	75.628.683	75.628.683	0	0	0	51.711.473	53.470.043

ANEXO 3.2

REPÚBLICA BOLIVARIANA DE VENEZUELA
DIRECCIÓN GENERAL
FUNDACIÓN "SAMUEL ROBINSON"

(1)
CÓDIGO DEL ENTE: 0425
DENOMINACIÓN: FUNDACIÓN SAMUEL ROBINSON
ÓRGANO DE ADSCRIPCIÓN: MINISTERIO DEL PODER POPULAR PARA LA EDUCACIÓN
UNIDAD EJECUTORA O RESPONSABLE: FUNDACIÓN SAMUEL ROBINSON
TRIMESTRE: III

FECHA: 30/12/2013

EJECUCION FINANCIERA TRIMESTRAL DEL PRESUPUESTO DE GASTOS
(En Bolívares)

(2) PARTIDA	DENOMINACIÓN (3)	PRESUPUESTO ANUAL (4)	PROGRAMADO (5)	(6) EJECUTADO			% COMPROMETIDO (7)	% CAUSADO (8)	% PAGADO (9)	(10) DISPONIBILIDAD PRESUPUESTARIA	
				COMPROMISO	CAUSADO	PAGADO				TRIMESTRE ANTERIOR	A LA FECHA
401	GASTOS DE PERSONAL	212.564.641	46.605.918	41.648.036	41.648.036	41.648.036	89,36	89,36	89,36	34.168.677	39.126.559
402	MATERIALES Y SUMINISTROS	14.855.294	3.871.503	1.316.724	1.316.724	1.316.724	34,01	34,01	34,01	-220.496	2.334.283
403	SERVICIOS NO PERSONALES	10.326.696	2.959.807	1.032.014	1.032.014	1.032.014	34,87	34,87	34,87	-2.006.400	-78.607
404	ACTIVOS REALES	296.629	0	4.994	4.994	4.994	0,00	0,00	0,00	248.977	243.983
407	TRANSFERENCIAS	94.197.950	23.549.490	26.328.388	26.328.388	26.328.388	111,80	111,80	111,80	21.269.400	18.490.502
408	OTROS GASTOS	29.655	9.885	9.885	9.885	9.885	100,00	100,00	100,00	9.885	9.885
411	DISMINUCIÓN DE PASIVOS	0	0	0	0	0	0,00	0,00	0,00	0	0
(11)	**TOTALES**	332.270.865	76.996.603	70.340.041	70.340.041	70.340.041	0	0	0	53.470.043	60.126.605

ANEXO 3.3





(1)
CÓDIGO DEL ENTE: 0425
DENOMINACIÓN: FUNDACIÓN SAMUEL ROBINSON
ÓRGANO DE ADSCRIPCIÓN: MINISTERIO DEL PODER POPULAR PARA LA EDUCACIÓN
UNIDAD EJECUTORA O RESPONSABLE: FUNDACIÓN SAMUEL ROBINSON
TRIMESTRE: VI

FECHA: 30/12/2013

EJECUCION FINANCIERA TRIMESTRAL DEL PRESUPUESTO DE GASTOS
(En Bolívares)

(2) PARTIDA	DENOMINACIÓN (3)	PRESUPUESTO ANUAL (4)	PROGRAMADO (5)	(6) EJECUTADO			% COMPROMETIDO (7)	% CAUSADO (8)	% PAGADO (9)	(10) DISPONIBILIDAD PRESUPUESTARIA	
				COMPROMISO	CAUSADO	PAGADO				TRIMESTRE ANTERIOR	A LA FECHA
401	GASTOS DE PERSONAL	212.597.414	72.119.294	56.463.196	56.463.196	56.463.196	78,29	78,29	78,29	39.126.559	54.782.657
402	MATERIALES Y SUMINISTROS	19.817.758	8.453.184	3.269.963	3.269.963	3.269.963	38,68	38,68	38,68	2.334.283	7.517.504
403	SERVICIOS NO PERSONALES	21.977.775	13.880.408	4.901.548	4.901.548	4.901.548	35,31	35,31	35,31	-78.607	8.900.253
404	ACTIVOS REALES	296.629	0	54.512	54.512	54.512	0,00	0,00	0,00	243.983	189.471
407	TRANSFERENCIAS	94.197.950	23.549.480	20.826.082	20.826.082	20.826.082	88,44	88,44	88,44	18.490.502	21.213.900
408	OTROS GASTOS	29.655	9.885	19.770	19.770	19.770	200,00	200,00	200,00	9.885	0
411	DISMINUCIÓN DE PASIVOS	0	0	0	0	0	0,00	0,00	0,00	0	0
(11)	**TOTALES**	348.917.181	118.012.251	85.535.071	85.535.071	85.535.071	0	0	0	60.126.605	92.603.785

ANEXO 3.4



(1) CÓDIGO DEL ENTE: 0425
DENOMINACIÓN: FUNDACIÓN SAMUEL ROBINSON
ÓRGANO DE ADSCRIPCIÓN: MINISTERIO DEL PODER POPULAR PARA LA EDUCACIÓN
UNIDAD EJECUTORA O RESPONSABLE: FUNDACIÓN SAMUEL ROBINSON

FECHA: 30/12/2013

EJECUCION FINANCIERA CONSOLIDADA DEL PRESUPUESTO DE GASTOS
(En Bolívares)

(2) PARTIDA	DENOMINACIÓN (3)	PRESUPUESTO ANUAL (4)	PROGRAMADO (5)	(6) EJECUTADO			% COMPROMETIDO (7)	% CAUSADO (8)	% PAGADO (9)	(10) DISPONIBILIDAD PRESUPUESTARIA	
				COMPROMISO	CAUSADO	PAGADO				TRIMESTRE ANTERIOR	A LA FECHA
401	GASTOS DE PERSONAL	212.597.414	212.597.414	157.814.757	157.814.757	157.814.757	74,23	74,23	74,23	39.126.559	54.782.657
402	MATERIALES Y SUMINISTROS	19.817.758	19.817.758	12.300.254	12.300.254	12.300.254	62,07	62,07	62,07	2.334.283	7.517.504
403	SERVICIOS NO PERSONALES	21.977.775	21.977.775	13.077.522	13.077.522	13.077.522	59,50	59,50	59,50	-78.607	8.900.253
404	ACTIVOS REALES	296.629	296.629	107.158	107.158	107.158	36,13	36,13	36,13	243.983	189.471
407	TRANSFERENCIAS	94.197.950	94.197.950	72.984.050	72.984.050	72.984.050	77,48	77,48	77,48	18.490.502	21.213.900
408	OTROS GASTOS	29.655	29.655	29.655	29.655	29.655	100,00	100,00	100,00	9.885	0
411	DISMINUCIÓN DE PASIVOS									0	0
(11)	TOTALES	348.917.181	348.917.181	256.313.396	256.313.396	256.313.396	0,00	0,00	0,00	60.126.605	92.603.785

ANEXO 4

(1)

CÓDIGO DEL ENTE: 0425 FECHA: 30/12/2013

DENOMINACIÓN: FUNDACIÓN SAMUEL ROBINSON

ÓRGANO DE ADSCRIPCIÓN: MINISTERIO DEL PODER POPULAR PARA LA EDUCACIÓN

UNIDAD EJECUTORA O RESPONSABLE: FUNDACIÓN SAMUEL ROBINSON

EJECUCIÓN FINANCIERA POR PROYECTO
(En Bolívares)

(2) PARTIDA	DENOMINACIÓN (3)	PRESUPUESTO ANUAL (4)	(5) EJECUTADO			% COMPROMETIDO (6)	% CAUSADO (7)	% PAGADO (8)
			COMPROMISO	CAUSADO	PAGADO			
401	Gastos de Personal	170.597.748	117.563.839	117.563.839	117.563.839	68,91	68,91	68,91
402	Materiales y Suministros	18.484.814	10.828.836	10.828.836	10.828.836	58,58	58,58	58,58
403	Servicios no Personales	20.557.942	12.030.783	12.030.783	12.030.783	58,52	58,52	58,52
404	Activos Reales	99.129	47.652	47.652	47.652	48,07	48,07	48,07
407	Transferencias y Donaciones	94.197.950	72.984.050	72.984.050	72.984.050	77,48	77,48	77,48
408	Otros Gastos	0	0	0	0	0,00	0,00	0,00
411	Disminución de Pasivos	0	0	0	0	0,00	0,00	0,00
(9)	**TOTALES**	303.937.583	213.455.160	213.455.160	213.455.160	**0,00**	**0,00**	**0,00**

ANEXO 5

(1)
CÓDIGO DEL ENTE: 0425
DENOMINACIÓN: FUNDACIÓN SAMUEL ROBINSON **FECHA: 30/12/2013**
ÓRGANO DE ADSCRIPCIÓN: MINISTERIO DEL PODER POPULAR PARA LA EDUCACIÓN
UNIDAD EJECUTORA O RESPONSABLE: FUNDACIÓN SAMUEL ROBINSON

EJECUCIÓN FINANCIERA CONSOLIDADA DE LOS PROYECTOS
(En Bolívares)

(2) PARTIDA	DENOMINACIÓN (3)	PRESUPUESTO ANUAL (4)	(5) EJECUTADO			% COMPROMETIDO (6)	% CAUSADO (7)	% PAGADO (8)
			COMPROMISO	CAUSADO	PAGADO			
401	Gastos de Personal	170.597.748	117.563.839	117.563.839	117.563.839	68,91	68,91	68,91
402	Materiales y Suministros	18.484.814	10.828.836	10.828.836	10.828.836	58,58	58,58	58,58
403	Servicios no Personales	20.557.942	12.030.783	12.030.783	12.030.783	58,52	58,52	58,52
404	Activos Reales	99.129	47.652	47.652	47.652	48,07	48,07	48,07
407	Transferencias y Donaciones	94.197.950	72.984.050	72.984.050	72.984.050	77,48	77,48	77,48
408	Otros Gastos	0		0	0	0,00	0,00	0,00
411	Disminución de Pasivos	0	0	0	0	0,00	0,00	0,00
(9)	**TOTALES**	303.937.583	213.455.160	213.455.160	213.455.160	**311,57**	**311,57**	**311,57**

ANEXO 6



(1) 0425
CÓDIGO DEL ENTE: FUNDACIÓN SAMUEL ROBINSON
DENOMINACIÓN: MINISTERIO DEL PODER POPULAR PARA LA EDUCACIÓN **FECHA: 30/12/2013**
ÓRGANO DE ADSCRIPCIÓN: FUNDACIÓN SAMUEL ROBINSON

ACCIÓN CENTRALIZADA: **DIRECCIÓN Y COORDINACIÓN DE LOS GASTOS DE LOS TRABAJADORES Y TRABAJADORAS.**
UNIDAD EJECUTORA O RESPONSABLE:

EJECUCIÓN FINANCIERA DE LA ACCIÓN CENTRALIZADA
(En Bolívares)

(2) PARTIDA	DENOMINACIÓN (3)	PRESUPUESTO ANUAL (4)	(5) EJECUTADO			% COMPROMETIDO (6)	% CAUSADO (7)	% PAGADO (8)
			COMPROMISO	CAUSADO	PAGADO			
401	Gastos de Personal	41.966.893	40.250.918	40.250.918	40.250.918	95,91	95,91	95,91
402	Materiales y Suministros	0	0	0	0	0,00	0,00	0,00
403	Servicios no Personales	371.562	183.632	183.632	183.632	49,42	49,42	49,42
404	Activos Reales	0	0	0	0	0,00	0,00	0,00
407	Transferencias y Donaciones	0	0	0	0	0,00	0,00	0,00
408	Otros Gastos	0	0	0	0	0,00	0,00	0,00
411	Disminución de Pasivos	0	0	0	0	0,00	0,00	0,00
(9)	**TOTALES**	**42.338.455**	**40.434.550**	**40.434.550**	**40.434.550**	**95,50**	**95,50**	**95,50**

ANEXO 7





(1)

CÓDIGO DEL ENTE: 0425

DENOMINACIÓN: FUNDACIÓN SAMUEL ROBINSON

FECHA: 30/12/2013

ÓRGANO DE ADSCRIPCIÓN: MINISTERIO DEL PODER POPULAR PARA LA EDUCACIÓN

ACCIÓN CENTRALIZADA: GESTIÓN ADMINISTRATIVA

UNIDAD EJECUTORA O RESPONSABLE: FUNDACIÓN SAMUEL ROBINSON

EJECUCIÓN FINANCIERA DE LA ACCIÓN CENTRALIZADA
(En Bolívares)

(2) PARTIDA	DENOMINACIÓN (3)	PRESUPUESTO ANUAL (4)	(5) EJECUTADO COMPROMISO	CAUSADO	PAGADO	% COMPROMETIDO (6)	% CAUSADO (7)	% PAGADO (8)
401	Gastos de Personal	0	0	0	0	0,00	0,00	0,00
402	Materiales y Suministros	1.332.944	1.471.418	1.471.418	1.471.418	110,39	110,39	110,39
403	Servicios no Personales	1.048.181	863.107	863.107	863.107	82,34	82,34	82,34
404	Activos Reales	197.500	59.506	59.506	59.506	30,13	30,13	30,13
407	Transferencias y Donaciones	0				0,00	0,00	0,00
408	Otros Gastos	29.655	29.655	29.655	29.655	100,00	100,00	100,00
411	Disminución de Pasivos	0	0	0	0	0,00	0,00	0,00
(9)	**TOTALES**	**2.608.280**	**2.423.686**	**2.423.686**	**2.423.686**	**92,92**	**92,92**	**92,92**

ANEXO 8

REPÚBLICA BOLIVARIANA DE VENEZUELA
DIRECCIÓN GENERAL
FUNDACIÓN "SAMUEL ROBINSON"

(1)

CÓDIGO DEL ENTE: 0425

DENOMINACIÓN: FUNDACIÓN SAMUEL ROBINSON

FECHA: 30/12/2013

ÓRGANO DE ADSCRIPCIÓN: MINISTERIO DEL PODER POPULAR PARA LA EDUCACIÓN

UNIDAD EJECUTORA O RESPONSABLE: FUNDACIÓN SAMUEL ROBINSON

EJECUCIÓN FINANCIERA CONSOLIDADA DE LAS ACCIONES CENTRALIZADAS
(En Bolívares)

(2) PARTIDA	DENOMINACIÓN (3)	PRESUPUESTO ANUAL (4)	(5) EJECUTADO			% COMPROMETIDO (6)	% CAUSADO (7)	% PAGADO (8)
			COMPROMISO	CAUSADO	PAGADO			
401	Gastos de Personal	41.999.666	40.250.918	40.250.918	40.250.918	95,84	95,84	95,84
402	Materiales y Suministros	1.332.944	1.471.418	1.471.418	1.471.418	110,39	110,39	110,39
403	Servicios no Personales	1.419.833	1.046.739	1.046.739	1.046.739	73,72	73,72	73,72
404	Activos Reales	197.500	59.506	59.506	59.506	30,13	30,13	30,13
407	Transferencias y Donaciones	0	0	0	0	0,00	0,00	0,00
408	Otros Gastos	29.655	29.655	29.655	29.655	100,00	100,00	100,00
411	Disminución de Pasivos	0	0	0	0	0,00	0,00	0,00
(9)	**TOTALES**	**44.979.598**	**42.858.236**	**42.858.236**	**42.858.236**	**95,28**	**95,28**	**95,28**

ANEXO 11

REPÚBLICA BOLIVARIANA DE VENEZUELA
DIRECCIÓN GENERAL
FUNDACIÓN "SAMUEL ROBINSON"

(1)

CÓDIGO DEL ENTE: 0425

DENOMINACIÓN: FUNDACIÓN SAMUEL ROBINSON

FECHA: 30/12/2013

ÓRGANO DE ADSCRIPCIÓN: MINISTERIO DEL PODER POPULAR PARA LA EDUCACIÓN

UNIDAD EJECUTORA O RESPONSABLE: FUNDACIÓN SAMUEL ROBINSON

EJECUCIÓN FINANCIERA CONSOLIDADA DE LA ACCIONES CENTRALIZADAS Y LOS PROYECTOS
(En Bolívares)

(2) PARTIDA	DENOMINACIÓN (3)	PRESUPUESTO ANUAL (4)	(5) EJECUTADO			% COMPROMETIDO (6)	% CAUSADO (7)	% PAGADO (8)
			COMPROMISO	CAUSADO	PAGADO			
401	Gastos de Personal	212.597.414	157.814.757	157.814.757	157.814.757	74,23	74,23	74,23
402	Materiales y Suministros	19.817.758	12.300.254	12.300.254	12.300.254	62,07	62,07	62,07
403	Servicios no Personales	21.977.775	13.077.522	13.077.522	13.077.522	59,50	59,50	59,50
404	Activos Reales	296.629	107.158	107.158	107.158	36,13	36,13	36,13
407	Transferencias y Donaciones	94.197.950	72.984.050	72.984.050	72.984.050	77,48	77,48	77,48
408	Otros Gastos	29.655	29.655	29.655	29.655	100,00	100,00	100,00
411	Disminución de Pasivos					0,00	0,00	0,00
(9)	**TOTALES**	**348.917.181**	**256.313.396**	**256.313.396**	**256.313.396**	**73,46**	**73,46**	**73,46**

ANEXO 12

FUNDACIÓN COLOMBEIA

FUNDACIÓN COLOMBEIA

NATURALEZA DEL ÓRGANO

La Fundación Colombeia fue creada mediante Decreto Presidencial Nº 5.410, de fecha 25 de junio de 2007, publicado en la Gaceta Oficial de la República Bolivariana de Venezuela Nº 38.746, de fecha 28 de junio de 2007, reimpreso por error material en la Gaceta Oficial de la República Bolivariana de Venezuela Nº 38.746 de fecha 14 de agosto de 2007; con el fin de contribuir en la construcción de una sociedad justa, libre y de iguales, utilizando la educación y la comunicación como herramientas de libertad.

A partir del 22 de abril de 2009, la Fundación Colombeia pasó a la adscripción del Ministerio del Poder Popular para la Educación, según Decreto de Organización y Funcionamiento de la Administración Pública Nacional Nº 6.732, publicado en la Gaceta Oficial de la República Bolivariana de Venezuela Nº 39.202 el 17 de junio de 2009.

RÉGIMEN JURÍDICO APLICABLE

La Fundación Colombeia, es un ente adscrito al Ministerio del Poder Popular para la Educación, descentralizado sin fines empresariales, que se rige por lo previsto en el Título III de la Ley Orgánica de Administración Financiera del Sector Público y su Reglamento Nº 1, de carácter público y de derecho privado, creada según sus estatutos con el fin de garantizar la formación integral de niños, niñas, adolescentes y público en general para el desarrollo endógeno soberano.

RECURSOS TRANSFERIDOS E INGRESOS DEVENGADOS

Categorías Presupuestarias							
Categorías Presupuestarias			Fuentes de Financiamiento				Totales
Acción Centralizada Presupuesto Modificado al 31-12-2013	Proyectos Presupuesto Modificado al 31-12-2013	Total	Ingresos Ordinarios	Otros	Total	Otros Ingresos	
1	2	3=(1+2)	4	5	6=(4+5)	7	8=(6+7)
39.994.302,00	71.394.796,00	111.389.098,00	109.097.053,00	2.292.045,00	111.389.098,00	23.148.122,54	134.537.220,54

EXPOSICIÓN DE MOTIVOS

La Fundación Colombeia para el ejercicio fiscal 2013, obtuvo la aprobación de un Presupuesto Ley Asignado de ciento diez millones noventa y siete mil cincuenta y tres bolívares (Bs. 110.097.053,00), donde se estimó el monto de saldo de caja y banco en un millón quinientos sesenta mil bolívares (Bs. 1.560.000,00) y una depreciación proyectada en siete millones ochocientos cincuenta y un mil trescientos sesenta y dos bolívares (Bs. 7.851.362,00), alcanzando un monto de ciento diecinueve millones quinientos ocho mil cuatrocientos quince bolívares (Bs. 119.508.415,00), lo cual constituye la distribución del Presupuesto Total de Ingresos y Gastos 2013.

En este mismo orden de ideas, a partir del segundo trimestre, el Presupuesto Ley fue sujeto a la primera modificación presupuestaria para ajustarlo a un porcentaje del remanente de caja por el monto a incluir de siete millones ciento cinco mil ciento sesenta y dos bolívares con cuarenta y cuatro céntimos (Bs. 7.105.162,44), elevando nuestro Presupuesto 2.013 a la cantidad de ciento veintiséis millones seiscientos trece mil quinientos setenta y siete bolívares con cuarenta y cuatro céntimos (Bs. 126.613.577,44), destinando estos recursos para la adecuación y equipamiento del estudio A, ubicado en la sede del Ministerio del Poder Popular para la Educación, lo cual involucra un ambicioso proyecto de que permita la interconexión mediante fibra óptica entre los estudios A y B, efectuar transmisiones en vivo por la señal de Colombeia TV, con el transporte bidireccional de señales televisivas por conexiones Metroethernet y la dotación de equipos tecnológicos y de telecomunicaciones, tales como: Camara HD, Sistema de Teleprompter, Generador de Caracteres, Sistemas de Sonido, Sistemas de Iluminación, Sistema de Play Out para el Master, Servidor de Transcodificadores, entre muchos otros. Ahora para el tercer trimestre del año en curso se nos presenta nuevamente la necesidad de reformular nuestro presupuesto de ingresos y gastos, motivado a la aprobación de un crédito adicional por concepto de salario mínimo (Gaceta Oficial Nº 40.247, del 10/09/2.013), por un monto de un millón seiscientos sesenta y siete mil cuatrocientos trece bolívares (Bs. 1.667.413,00), y la incorporación de recursos provenientes del saldo final de caja 2.012 por tres millones doscientos treinta y cinco mil cuatrocientos ochenta y un bolívares (Bs. 3.235.481,00), para hacer frente a los gastos de personal, lo que representa un incremento de cuatro millones novecientos dos mil ochocientos noventa y cuatro bolívares (Bs. 4.902.894,00) con lo cual luego de esta segunda reformulación presupuestaria, nuestro presupuesto de ingresos y gastos 2.013, asciende a un total de ciento treinta y un millones quinientos dieciséis mil cuatrocientos setenta y un bolívares con cuarenta y cuatro céntimos (Bs. 131.516.471,44). Nuevamente para el cuarto trimestre se incorporan al Presupuesto de la Fundación por ejecución, el monto de tres millones trescientos noventa y seis mil ciento diecisiete Bolívares con Diez Céntimos (3.396.117,10) consecuencia del remanente de saldo de caja y banco, así mismo se genera otro ingreso al presupuesto por crédito adicional aprobado mediante Gaceta Oficial Extraordinaria Nº 6.111 de fecha

5/11/2.013 por concepto del segundo ajuste al salario mínimo por el monto de seiscientos veinticuatro mil seiscientos treinta y dos bolívares (Bs. 624.632,00), donde el Presupuesto de Ingresos y Gastos Modificado 2013, alcanzó un monto de ciento treinta y cinco millones quinientos treinta y siete mil doscientos veinte bolívares con cincuenta y cuatro céntimos (135.537.220,54).

La ejecución del presupuesto de gastos de personal consolidada, alcanzó la cantidad de bolívares cuarenta y nueve millones ciento catorce mil cuatrocientos noventa y seis con setenta y dos céntimos (49.114.496,72) y los gastos de funcionamiento en bolívares veinte millones setecientos noventa y tres mil doscientos treinta y ocho (20.793.238,00) para un total de gastos de bolívares sesenta y nueve millones novecientos siete mil setecientos treinta y cuatro con setenta y dos céntimos (69.907.734,72).

Dentro de los principales gastos e inversiones ejecutados destacan los siguientes:

1. Ejecución de Obra del Servicio para la reubicación de las unidades condensadoras en azotea del edificio Colombeia en los Cortijos de Lourdes.
   Inversión de Bs.247.648,96

2. Obras Civiles en el Piso 4 del Edificio Sede de La Fundación Colombeia, Ubicado En Los Cortijos De Lourdes.
   Inversión: Bs. 182.436,58

3. Adquisición de Sistema de Grúa para los estudios de grabación de la Fundación Colombeia
   Inversión: Bs. 294.713,55

4. Adquisición de cuatro (04) Motos para el ser utilizadas en el servicio de mensajería externa de la Fundación Colombeia.
   Inversión: Bs.177.596,16

5. Adquisición de ocho (08) Cajones Protectores para las camionetas Toyota Hilux de la Fundación.
   Inversión: Bs. 262.071,04

6. Adquisición de sillas y mesas para la Fundación Colombeia
   Inversión: Bs. 2.762.081,10

7. Adquisición de una (01) Planta Eléctrica para la Radio Paracotos, en el Estado Miranda.
   Inversión: Bs.266.221, 76

8. Reparación de dos (02) cámaras de video XDCAM,
   Inversión: Bs. 81.420,82

9. Suministro e instalación de rejas para los Estudios A y B del MPPE y el área de Control de Audio del estudio de la Fundación.
   Inversión: Bs. 262.919,92

10. Adecuación de un espacio del ala oeste de la Fundación, para la reubicación de la oficina de Auditoría Interna.
    Inversión: Bs. 263.255,51

11. Reparación del ascensor Nro.01 y el ascensor de carga del Edificio Colombeia.
    Inversión: Bs. 145.600,00

12. Reparación del portón eléctrico del Edificio Colombeia INCES Miranda.
    Inversión: Bs. 201.600,00

13. Sustitución de los cauchos de los vehículos Toyota Hilux y Toyota Corolla pertenecientes a la flota de transporte de la Fundación.
    Inversión: Bs. 206.639,95

14. Adquisición de uniformes de seguridad para los escenógrafos de la Fundación Colombeia.
    Inversión: Bs. 158.483,07

15. Adquisición de silla de maquillaje de la Fundación Colombeia
    Inversión: Bs. 170.243,36

16. Mantenimiento de la planta eléctrica de la Fundación Colombeia, y así mantener en buen estado dicha planta para su excelente funcionamiento.
    Inversión: Bs.106.394,40

17. Adquisición de materiales de ferretería y un filtro de agua fría y caliente, el cual será trasladado al estado Cojedes para "Radio Zamora" a fin de mejorar las condiciones de trabajo del personal.
    Inversión: Bs. 121.326,24

VIÁTICOS:

Durante el año 2013, se tramitaron quinientos sesenta y cinco (565) Solicitudes de Pago de Viáticos por un monto total de Bolívares Seiscientos Sesenta y Siete Mil Trescientos Cinco con 29/100 Céntimos (Bs. 667.305,29), correspondientes a las diferentes pautas ejecutadas por el Nivel Sustantivo de la Fundación.

FUNDACIÓN COLOMBEIA
BALANCE GENERAL
PARA LOS AÑOS TERMINADOS AL 31/12/2013 Y 31/12/2012
(En Bolívares)

DENOMINACIÓN	2013 (a)	2012 (b)	VARIACIÓN ABSOLUTA (c= a-b)	VARIACIÓN RELATIVA (d=c/b)
ACTIVO	**115.481.714,44**	**68.514.394,76**	**46.967.319,68**	**68,55**
ACTIVO CIRCULANTE	**57.384.101,57**	**13.743.826,39**	**43.640.275,18**	**317,53**
- Activo Disponible	**55.114.530,75**	**13.743.826,39**	**41.370.704,36**	**301,01**
Caja	42.799,90	0,00	42.799,90	**0,00**
Bancos Públicos	55.071.730,85	13.743.826,39	41.327.904,46	**300,70**
Bancos Privados			0,00	
Bancos del Exterior			0,00	
Inversiones Temporales			0,00	
- Activo Exigible	**2.269.570,82**	**597.991,12**	**1.671.579,70**	**279,53**
Cuentas Comerciales por Cobrar a Corto plazo			0,00	
Menos Previsión para Cuentas Incobrables			0,00	
Cuentas a Cobrar - Comerciales Netas			0,00	
Otras Cuentas por Cobrar a Corto Plazo	19.512,08	2.290,31	17.221,77	**751,94**
Efectos Comerciales por Cobrar a Corto Plazo			0,00	
Inversiones Financieras en Títulos y Valores a Corto Plazo			0,00	
Préstamos por Cobrar a Corto Plazo			0,00	
Fondo en Anticipo			0,00	
Fondo en Bienes en Fideicomiso			0,00	
Anticipos a Proveedores a Corto Plazo	30.000,00	38.600,32	-8.600,32	**-22,28**
Anticipos a Contratistas por Contratos de Corto Plazo	1.683.148,73	105.349,50	1.577.799,23	**1.497,68**
Otros gastos pagados por anticipado	529.386,05	444.227,03	85.159,02	**19,17**
Depositos otorgados en Garantia	7.523,96	7.523,96	0,00	**0,00**
Fondos en Avance			0,00	
Rentas por Recaudar a Corto Plazo			0,00	
- Activo Realizable	**0,00**	**0,00**	**0,00**	
Inventario de Materia Prima			0,00	
Inventario de Productos Terminados			0,00	
Inventario de Productos en proceso			0,00	
Inventario de Mercancia			0,00	
Inventario de Materiales y Suministros			0,00	
- Otros Activos Circulantes	**0,00**	**0,00**	**0,00**	
ACTIVO NO CIRCULANTE	**58.097.612,87**	**54.172.577,25**	**3.925.035,62**	**7,25**
- Cuentas y Efectos por Cobrar a Mediano y Largo Plazo			0,00	
- Inversión Financiera a Largo Plazo	0,00	0,00	0,00	
Inversiones Financieras en Acciones y Participaciones de Capital a Largo Plazo			0,00	
Inversiones Financieras en Títulos y Valores a Largo Plazo			0,00	
Préstamos por Cobrar a Largo Plazo			0,00	
- Propiedad Planta y Equipo	56.077.529,51	52.152.493,89	3.925.035,62	**7,53**
Menos: Depreciación y Amortización Acumulada	-14.156.984,74	-10.118.363,42	-4.038.621,32	**39,91**
- Propiedad Planta y Equipo Neto	70.234.514,25	62.270.857,31	7.963.656,94	**12,79**
Tierras y Terrenos Expropiados			0,00	
Edificios e Instalaciones Expropiados			0,00	
Construcciones en Proceso de Bienes en Dominio			0,00	
Construcciones en Proceso de Bienes en Dominio			0,00	
- Activos Intangibles	2.020.083,36	2.020.083,36	0,00	**0,00**
Menos: Depreciación y Amortización Acumulada	-651.078,00	-497.044,12	-154.033,88	**30,99**
- Activos Intangibles Neto	26.711.621,36	2.517.127,48	24.194.493,88	**961,19**
- Otros Activos no Circulantes (Detallar código y denominación)			0,00	
PASIVO	**17.152.641,29**	**15.902.594,37**	**1.250.046,92**	**7,86**
PASIVO CIRCULANTE	**2.344.578,55**	**5.287.186,83**	**-2.942.608,28**	**-55,66**
- Cuentas a Pagar a Corto Plazo	2.001.358,52	4.968.311,51	-2.966.952,99	**-59,72**
- Efectos a Pagar a Corto Plazo			0,00	
- Deuda Pública a Corto Plazo (Detallar)			0,00	
- Otros Pasivos Circulantes	343.220,03	318.875,32	24.344,71	**7,63**
- Provisiones			0,00	
Provisión para despidos			0,00	
Reservas técnicas			0,00	
Provisión para pérdida de inventario			0,00	
Provisiones Para Beneficios Sociales			0,00	
Otras provisiones			0,00	
PASIVO NO CIRCULANTE	**14.808.062,74**	**10.615.407,54**	**4.192.655,20**	**39,50**
Depreciacion y Amortizacion Acumuladas	**14.808.062,74**	10.615.407,54		**0,00**
- Efectos por Pagar a Mediano y Largo Plazo			0,00	
- Deuda Publica a Largo Plazo			0,00	
Deuda Publica Interna por Prestamos por Pagar a			0,00	
Deuda Publica Externa por Prestamos por Pagar a			0,00	
- Otros Pasivos no Circulantes			0,00	
PATRIMONIO	**98.329.073,15**	**52.611.800,39**	**45.717.272,76**	**86,90**
CAPITAL SOCIAL	18.210.299,04	18.210.299,04	0,00	**0,00**
TRANSFERENCIAS DE CAPITAL INTERNAS RECIBIDAS	18.210.299,04	18.210.299,04	0,00	**0,00**
RESERVAS	0,00	0,00	0,00	
- Reservas Legales y Estatutarias			0,00	
SUPERAVIT NO DISTRIBUIDO - DEFICIT ACUMULADO	80.118.774,11	34.401.501,35	45.717.272,76	**132,89**
- Resultado Acumulados de Ejercicios Anteriores	34.678.466,64	42.774.678,99	-8.096.212,35	**-18,93**
- Resultado del Ejercicio	45.440.307,47	-8.373.177,64	53.813.485,11	**-642,69**
- Superávit por Donación			0,00	
- Ajustes de ejercicios anteriores			0,00	
PASIVO + PATRIMONIO	**115.481.714,44**	**68.514.394,76**	**46.967.319,68**	**46.967.319,68**

CELENIA ARREAZA
PRESIDENTA

MERCEDES MONTILLA
DIRECTORA DE ADMINISTRACIÓN Y FINANZAS

DANIEL LÁREZ
COORDINADOR DE ADMINISTRACIÓN Y FINANZAS

ANEXO 13

FUNDACIÓN COLOMBEIA
ESTADO DE RESULTADOS
PARA LOS AÑOS TERMINADOS AL 31/12/2013 Y 31/12/2012
(En Bolívares)

DENOMINACIÓN	2013 (a)	2012 (b)	VARIACIÓN ABSOLUTA (c=a-b)	VARIACIÓN RELATIVA (d=c/b*100)
1. Ingresos Corrientes	**112.460.569,31**	**51.693.593,31**	**60.766.976,00**	**117,55**
a. Transferencias y Donaciones Corrientes	**112.389.098,00**	**51.610.985,00**	**60.778.113,00**	**117,76**
- Del Sector Privado (Detallar Código y Denominación)			0,00	
- 3.5.1.1.3.1 Microsoft de Venezuela			0,00	
- 3.5.1.1.3.3 Banco de Venezuela			0,00	
De la República	112.389.098,00	51.610.985,00	60.778.113,00	117,76
De los Entes Descentralizados sin Fines Empresariales (*)			0,00	
Entes Descentralizados con Fines Empresariales Petroleros			0,00	
Del Poder Estadal			0,00	
Del Poder Municipal			0,00	
b. Ingresos por Actividades Propias	0,00	0,00	0,00	0,00
- Venta Bruta de Bienes (Detallar)			0,00	
- Venta Bruta de Servicios (Detallar)			0,00	
Investigación y Desarrollo			0,00	
Servicio de Fotocopiadora			0,00	
- Ingresos no Tributarios (Detallar Código y Denominación)			0,00	
c. Otros Ingresos Corrientes	71.471,31	82.608,31	-11.137,00	-13,48
- Ingresos por Aportes y Contribuciones a la Seguridad Social			0,00	
- Ingresos de la Propiedad	71.471,31	82.606,55	-11.135,24	
Intereses por Depósitos a la vista	71.471,31	82.606,55	-11.135,24	
Intereses de Títulos y Valores			0,00	
Otros ingresos de la propiedad (Detallar)			0,00	
- Otros Ingresos ajenos a la propiedad (Detallar Código y		1,76	-1,76	
- Diferencia Moneda Extranjera (US$)			0,00	
- Indemnización I.V.S.S.			0,00	
- Comisión Administración Proyecto SINEA			0,00	
- Diferencia rendición de cuenta			0,00	
- Venta de material de reciclaje			0,00	
- Descuento por pronto pago			0,00	
- Reintegro costo de libro			0,00	
- Depósito bancario por identificar			0,00	
- Preaviso no trabajado			0,00	
- Reintegro costo curso			0,00	
- Reintegro costo boleto aereo			0,00	
- Cheques anulados no presentados al cobro			0,00	
- Otros Ingresos Diversos (Detallar Código y Denominación)		1,76	-1,76	
2. Gastos Corrientes	**67.020.261,84**	**60.066.770,95**	**6.953.490,89**	**11,58**
a. Gastos de Consumo	**66.971.586,21**	**56.056.328,90**	**10.915.257,31**	**19,47**
- Gastos de Personal	49.114.496,72	38.561.640,80	10.552.855,92	
- Materiales, Suministros y Mercancías	2.955.544,14	2.619.517,07	336.027,07	
- Servicios no Personales	10.708.890,15	14.875.171,03	-4.166.280,88	
Otros Gastos	**4.192.655,20**	**3.957.902,18**	**234.753,02**	**5,93**
Depreciación	4.192.655,20	3.957.055,17	235.600,03	
Amortización			0,00	
Intereses por Operaciones Financieras	0,00	847,01	-847,01	
Pérdida por Cuentas Incobrables			0,00	
Pérdidas Ajenas a la Operación			0,00	
Descuentos, Bonificaciones y Devoluciones			0,00	
b. Otros Gastos Corrientes	**48.675,63**	**52.539,87**	**-3.864,24**	**-7,35**
- Transferencias y Donaciones	0,00	10.690,02	-10.690,02	
Transferencias Corrientes Internas al Sector Privado			0,00	
Transferencias Corrientes Internas al Sector Público	48.675,63	41.849,85	6.825,78	
Otras Transferencias Corrientes Diversas			0,00	
- Indemnizaciones y Sanciones Pecuniarias			0,00	
3. Resultado del Ejercicio (3 = 1 - 2)	**45.440.307,47**	**-8.373.177,64**	**37.067.129,83**	**-442,69**

CELENIA ARREAZA
PRESIDENTA

MERCEDES MONTILLA
DIRECTORA DE ADMINISTRACIÓN Y FINANZAS

DANIEL LAREZ
COORDINADOR DE ADMINISTRACIÓN Y FINANZAS

ANEXO 14

FUNDACIÓN COLOMBEIA
ESTADO DE FLUJO DE EFECTIVO
PARA EL AÑO TERMINADO AL 31/12/2013 Y 31/12/2012
(En Bolívares)

DENOMINACIÓN	2013	2012
Flujo de Efectivo Proveniente de Actividades Operativas:		
Utilidad/Pérdida Neta del Ejercicio	**45.717.272,76**	**-8.373.177,64**
Ajustes para conciliar la Utilidad y el Efectivo Neto		
Provisto por Actividades Operativas:		
Amortización de Prepagados y provisión	4.038.621,32	361.330,91
Depreciación		3.595.724,26
Cambios Netos en Operaciones de Activos y Pasivos:		
(Aumento) Disminuciones de Cuentas por Cobrar	-1.671.579,70	9.756,18
(Aumento) Disminuciones Gastos Pagados por Anticipado		(372.258,47)
(Aumento) Disminuciones Depòsitos Otorgados en Garantía		2.000,00
(Aumento) Disminuciones Gastos de Personal por Pagar		(2.556.117,09)
(Aumento) Disminuciones Impuesto Retenido		133.617,38
(Aumento) Disminuciones Retenciones Laborales por Pagar		190.523,01
Aumento (Disminuciones) Cuentas por Pagar Comerciales	1.250.046,92	3.356.930,50
Aumento (Disminuciones) Provisión para despidos		
(Aumento) Disminuciones Impuesto a los activos empresariales a pagar		
Efectivo Neto Provisto (Aplicado) por Actividades Operativas	**49.334.361,30**	**-3.651.670,96**
Flujo de Efectivo Provenientes de Actividades de Inversión		
Adquisición de Activos Fijos	-7.963.656,94	-4.635.160,73
Efectivo Neto Usado en Actividades de Inversión	**-7.963.656,94**	**-4.635.160,73**
Flujo de Efectivo Proveniente de Actividades Financieras		
Cuentas por Pagar Accionistas		
Aumento de Capital Social		
Efectivo Neto Provisto por Actividades Financieras	-	-
Aumento Neto en Efectivo y Equivalentes de Efectivo	**41.370.704,36**	**-8.286.831,69**
Ajustes años anteriores		**197.458,84**
Efectivo y Equivalente de Efectivo al Inicio del Ejercicio	**13.743.826,39**	**21.833.199,24**
Efectivo y Equivalente de Efectivo al Cierre del Ejercicio	**55.114.530,75**	**13.743.826,39**

CELENIA ARREAZA
PRESIDENTA

MERCEDES MONTILLA
DIRECTORA DE ADMINISTRACIÓN Y FINANZAS

DANIEL LAREZ
COORDINADOR DE ADMINISTRACIÓN Y FINANZAS

ANEXO 15

FUNDACIÓN COLOMBEIA
ESTADO DE MOVIMIENTO DE LAS CUENTAS DE PATRIMONIO
Al 31 DE DICIEMBRE DE 2013
(En Bolívares)

	Resultados acumulados	*Total Patrimonio*
SALDO al 31 de diciembre de 2012	34.678.466,64	34.678.466,64
Resultado del período	45.440.307,47	45.440.307,47
Superávit por donación		
Ajustes de ejercicio anteriores		
SALDO al 31 de diciembre de 2013	80.118.774,11	80.118.774,11

CELENIA ARREAZA
PRESIDENTA

MERCEDES MONTILLA
DIRECTORA DE ADMINISTRACIÓN Y FINANZAS

DANIEL LÁREZ
COORDINADOR DE ADMINISTRACIÓN Y FINANZAS

ANEXO 16

INFORMACIÓN TRIMESTRAL DE INGRESOS

(En Bolívares)

1. DENOMINACIÓN DEL ENTE: FUNDACIÓN COLOMBEIA
2. ÓRGANO/ENTE EMISOR DE LOS RECURSOS: MINISTERIO DEL PODER POPULAR PARA LA EDUCACIÓN
3. PRESUPUESTO: 2013 FECHA 19/12/2013
4. FUENTE DE FINANCIAMIENTO: RECURSOS ORDINARIOS

5. TRIMESTRES	6. MONTO				
	DEVENGADO	RECAUDADO			
		RECURSOS	TRANSFERENCIAS	OTROS	TOTAL
PRIMER TRIMESTRE	37.470.682,80	0,00	37.470.682,80	20.018,99	37.490.701,79
SEGUNDO TRIMESTRE	30.820.997,00	0,00	30.820.997,00	22.619,20	30.843.616,20
TERCER TRIMESTRE	19.756.555,00	7.105.162,44	19.756.555,00	15.610,49	26.877.327,93
CUARTO TRIMESTRE	24.340.864,00	6.631.598,10	24.340.864,00	13.222,63	30.985.684,73
7. TOTAL	112.389.098,80	13.736.760,54	112.389.098,80	71.471,31	126.197.330,65

8. FIRMAS AUTORIZADAS

MÁXIMA AUTORIDAD O DELEGADO

JEFE DE LA UNIDAD ADMINISTRATIVA

ANEXO 1

INFORMACIÓN CONSOLIDADA DE INGRESOS
(En Bolívares)

1. DENOMINACIÓN DEL ENTE: FUNDACIÓN COLOMBEIA
2. ÓRGANO/ENTE EMISOR DE LOS RECURSOS: MINISTERIO DEL PODER POPULAR PARA LA EDUCACIÓN
3. PRESUPUESTO: 2013 FECHA 19/12/2013
4. FUENTE DE FINANCIAMIENTO: RECURSOS ORDINARIOS

4. FUENTES DE FINANCIAMIENTO	5. MONTO				
	DEVENGADO	RECAUDADO			
		RECURSOS	TRANSFERENCIAS	OTROS	TOTAL
RECURSOS ORDINARIOS					
MINISTERIO DEL PODER POPULAR PARA LA EDUCACION					
Transferencias Corrientes Internas de la Republica	112.389.098,80		112.389.098,80		112.389.098,80
RECURSOS PROPIOS					
Ingresos Provenientes del Saldo de Caja		13.736.760,54			13.736.760,54
OTROS INGRESOS					
Intereses, Cuotas de Participacion e Ingresos Extraordinarios				71.471,31	71.471,31
6. TOTAL	112.389.098,80	13.736.760,54	112.389.098,80	71.471,31	126.197.330,65

7. FIRMAS AUTORIZADAS

MÁXIMA AUTORIDAD O DELEGADO

JEFE DE LA UNIDAD ADMINISTRATIVA

ANEXO 2

(1)
CÓDIGO DEL ENTE: A0477
DENOMINACIÓN: FUNDACIÓN COLOMBEIA
ÓRGANO DE ADSCRIPCIÓN: MINISTERIO DEL PODER POPULAR PARA LA EDUCACIÓN
UNIDAD EJECUTORA O RESPONSABLE:

FECHA:19/12/2013

EJECUCION FINANCIERA I TRIMESTRE CONSOLIDADA DEL PRESUPUESTO DE GASTOS
(En Bolivares)

(2) PARTIDA	DENOMINACIÓN (3)	PRESUPUESTO ANUAL (4)	PROGRAMADO	(6) EJECUTADO COMPROMISO	CAUSADO	PAGADO	% COMPROMETIDO (7)	% CAUSADO (8)	% PAGADO (9)	(10) DISPONIBILIDAD PRESUPUESTARIA TRIMESTRE ANTERIOR	A LA FECHA
401	GASTOS DE PERSONAL	62.390.824	13.088.504	9.215.367	6.370.856	6.370.856	70,41	48,68	48,68		3.873.137,11
402	MATERIALES Y SUMINISTROS	5.757.458	2.050.954	380.236	289.853	289.853	18,54	14,13	14,13		1.670.717,75
403	SERVICIOS NO PERSONALES	28.384.055	7.838.615	1.931.790	1.688.330	1.686.410	24,64	21,54	21,51		5.906.825,27
404	ACTIVOS REALES	26.853.302	15.267.175	338.815,4	320.201,4	320.201,4	2,22	2,10	2,10		14.928.359,60
407	TRANSFERENCIAS	491.336	147.213	10.071	10.071	10.071	6,84	6,84	6,84		137.142,18
408	OTROS GASTOS	7.851.362	1.962.840	-	-	-	0,00	0,00	0,00		1.962.840,00
411	DISMINUCIÓN DE PASIVOS	3.808.883	338.221	1.443.379	1.386.420	1.362.420	426,76	409,92	402,82		-1.105.157,75
(11)	TOTALES	135.537.220,54	40.693.522,00	13.319.657,84	10.065.730,28	10.039.810,28	549,41	503,20	496,08	0,00	27.373.864,16

ANEXO 4

(1)
CÓDIGO DEL ENTE:
DENOMINACIÓN: FUNDACIÓN COLOMBEIA
ÓRGANO DE ADSCRIPCIÓN: MINISTERIO DEL PODER POPULAR PARA LA EDUCACIÓN
UNIDAD EJECUTORA O RESPONSABLE:

FECHA:19/12/2013

EJECUCION FINANCIERA II TRIMESTRE CONSOLIDADA DEL PRESUPUESTO DE GASTOS

(2) PARTIDA	DENOMINACIÓN (3)	PRESUPUESTO ANUAL (4)	PROGRAMADO	(6) EJECUTADO COMPROMISO	CAUSADO	PAGADO	% COMPROMETIDO (7)	% CAUSADO (8)	% PAGADO (9)	(10) DISPONIBILIDAD PRESUPUESTARIA TRIMESTRE ANTERIOR	A LA FECHA
401	GASTOS DE PERSONAL	62.390.824	13.146.006	10.649.944	12.824.187	12.787.753	81,01	97,55	97,27	3.873.137,11	6.369.199,37
402	MATERIALES Y SUMINISTROS	5.757.458	1.764.887	1.082.512	991.489	991.489	61,34	56,18	56,18	1.670.717,75	2.353.092,69
403	SERVICIOS NO PERSONALES	28.384.055	12.168.338	4.233.652	1.889.789	1.887.761	34,79	15,53	15,51	5.906.825,27	13.841.510,86
404	ACTIVOS REALES	26.853.302	10.994.866	602.203,0	159.761,5	149.661,5	5,48	1,45	1,36	14.928.359,60	25.321.023,07
407	TRANSFERENCIAS	491.336	127.213	10.071	10.071	10.071	7,92	7,92	7,92	137.142,18	254.284,36
408	OTROS GASTOS	7.851.362	1.962.840	2.287.153	2.287.153	2.287.153	116,52	116,52	116,52	1.962.840,00	1.638.526,80
411	DISMINUCIÓN DE PASIVOS	3.808.883	24.848	197.628	197.619	197.619	795,35	795,31	795,31	-1.105.157,75	-1.277.937,32
(11)	TOTALES	135.537.220,54	40.188.998,78	19.063.163,11	18.360.068,68	18.311.507,25	1.102,40	1.090,46	1.090,08	27.373.864,16	48.499.699,83

(1)
CÓDIGO DEL ENTE:
DENOMINACIÓN: FUNDACIÓN COLOMBEIA
ÓRGANO DE ADSCRIPCIÓN: MINISTERIO DEL PODER POPULAR PARA LA EDUCACIÓN
UNIDAD EJECUTORA O RESPONSABLE:

FECHA:19/12/2013

EJECUCION FINANCIERA III TRIMESTRE CONSOLIDADA DEL PRESUPUESTO DE GASTOS

(2) PARTIDA	DENOMINACIÓN (3)	PRESUPUESTO ANUAL (4)	PROGRAMADO	(6) EJECUTADO			% COMPROMETIDO (7)	% CAUSADO (8)	% PAGADO (9)	(10) DISPONIBILIDAD PRESUPUESTARIA	
				COMPROMISO	CAUSADO	PAGADO				TRIMESTRE ANTERIOR	A LA FECHA
401	GASTOS DE PERSONAL	62.390.824	13.208.536	12.154.755	10.715.860	10.752.294	92,02	81,13	81,40	6.369.199,37	7.422.980,29
402	MATERIALES Y SUMINISTROS	5.757.458	1.093.175	497.708	493.457	493.457	45,53	45,14	45,14	2.353.092,69	2.948.559,62
403	SERVICIOS NO PERSONALES	28.384.055	4.853.525	5.315.515	3.486.025	3.484.977	109,52	71,82	71,80	13.841.510,86	13.379.521,11
404	ACTIVOS REALES	26.853.302	489.258	372.468,0	184.801,8	194.901,8	76,13	37,77	39,84	25.321.023,07	25.437.813,07
407	TRANSFERENCIAS	491.336	87.213	10.071	10.071	10.071	11,55	11,55	11,55	254.284,36	331.426,54
408	OTROS GASTOS	7.851.362	1.962.843	1.143.577	1.143.577	1.143.577	58,26	58,26	58,26	1.638.526,80	2.457.793,20
411	DISMINUCIÓN DE PASIVOS	3.808.883	24.848				0,00	0,00	0,00	-1.277.937,32	-1.253.089,32
(11)	TOTALES	135.537.220,54	21.719.398,00	19.494.093,32	16.033.791,85	16.079.277,64	393,01	305,67	307,99	48.499.699,83	50.725.004,51

(1)
CÓDIGO DEL ENTE:
DENOMINACIÓN: FUNDACIÓN COLOMBEIA
ÓRGANO DE ADSCRIPCIÓN: MINISTERIO DEL PODER POPULAR PARA LA EDUCACIÓN
UNIDAD EJECUTORA O RESPONSABLE:

FECHA:19/12/2013

EJECUCION FINANCIERA IV TRIMESTRE CONSOLIDADA DEL PRESUPUESTO DE GASTOS

(2) PARTIDA	DENOMINACIÓN (3)	PRESUPUESTO ANUAL (4)	PROGRAMADO	(6) EJECUTADO			% COMPROMETIDO (7)	% CAUSADO (8)	% PAGADO (9)	(10) DISPONIBILIDAD PRESUPUESTARIA	
				COMPROMISO	CAUSADO	PAGADO				TRIMESTRE ANTERIOR	A LA FECHA
401	GASTOS DE PERSONAL	62.390.824	22.947.778	19.203.594	19.203.594	19.203.594	83,68	83,68	83,68	7.422.980,29	11.167.164,15
402	MATERIALES Y SUMINISTROS	5.757.458	848.442	1.735.348	1.735.348	1.735.348	204,53	204,53	204,53	2.948.559,62	2.061.653,77
403	SERVICIOS NO PERSONALES	28.384.055	3.523.577	4.455.741	4.455.741	4.455.741	126,46	126,46	126,46	13.379.521,11	12.447.357,47
404	ACTIVOS REALES	26.853.302	102.003	3.393.868	3.393.868	3.393.868	3.327,22	3.327,22	3.327,22	25.437.813,07	22.145.948,23
407	TRANSFERENCIAS	491.336	129.697	34.655	34.655	34.655	26,72	26,72	26,72	331.426,54	426.468,22
408	OTROS GASTOS	7.851.362	1.962.839	761.925	761.925	761.925	38,82	38,82	38,82	2.457.793,20	3.658.706,80
411	DISMINUCIÓN DE PASIVOS	3.808.883	3.420.966	84.664	84.664	84.664	2,47	2,47	2,47	-1.253.089,32	2.083.212,78
(11)	TOTALES	135.537.220,54	32.935.301,76	29.669.794,85	29.669.794,85	29.669.794,85	3.809,91	3.809,91	3.809,91	50.725.004,51	53.990.511,42

(1)
CÓDIGO DEL ENTE: **A0477**
DENOMINACIÓN: FUNDACIÓN COLOMBEIA FECHA 19/12/2013
ÓRGANO DE ADSCRIPCIÓN: MINISTERIO DEL PODER POPULAR PARA LA EDUCACIÓN
PROYECTO: FORTALECIMIENTO DE LA EDUCACIÓN Y LA CULTURA A TRAVÉS DEL POSICIONAMIENTO DE COLOMBEIA TV, COMO LA TELEVISORA EDUCATIVA DE VENEZUELA
UNIDAD EJECUTORA O RESPONSABLE:

EJECUCIÓN FINANCIERA POR PROYECTO
(En Bolívares)

(2) PARTIDA	DENOMINACIÓN (3)	PRESUPUESTO ANUAL (4)	(5) EJECUTADO			% COMPROMETIDO (6)	% CAUSADO (7)	% PAGADO (8)
			COMPROMISO	CAUSADO	PAGADO			
401	Gastos de Personal	38.219.756	29.575.536	29.575.536	28.197.084	77,38	77,38	73,78
402	Materiales y Suministros	3.125.123	1.530.440	1.530.440	1.403.353	48,97	48,97	44,91
403	Servicios no Personales	20.512.053	9.513.624	9.513.624	6.034.221	46,38	46,38	29,42
404	Activos Reales	19.936.746	1.381.247	1.381.247	1.128.982	6,93	6,93	5,66
407	Transferencias y Donaciones	0	0	0	0	0,00	0,00	0,00
408	Otros Gastos	2.715.001	1.473.572	1.473.572	1.473.572	54,28	54,28	54,28
411	Disminución de Pasivos	0				0,00	0,00	0,00
(9)	**TOTALES**	**84.508.679,43**	**43.474.419,57**	**43.474.419,57**	**38.237.212,08**	**233,94**	**233,94**	**208,04**

ANEXO 5

(1)
CÓDIGO DEL ENTE: **A0477**
DENOMINACIÓN: FUNDACIÓN COLOMBEIA FECHA:19/12/2013
ÓRGANO DE ADSCRIPCIÓN: MINISTERIO DEL PODER POPULAR PARA LA EDUCACIÓN
ACCIÓN CENTRALIZADA: **DIRECCIÓN Y COORDINACIÓN DE LOS GASTOS DE LOS TRABAJADORES Y TRABAJADORAS.**
UNIDAD EJECUTORA O RESPONSABLE:

EJECUCIÓN FINANCIERA DE LA ACCIÓN CENTRALIZADA
(En Bolívares)

(2) PARTIDA	DENOMINACIÓN (3)	PRESUPUESTO ANUAL (4)	(5) EJECUTADO			% COMPROMETIDO (6)	% CAUSADO (7)	% PAGADO (8)
			COMPROMISO	CAUSADO	PAGADO			
401	Gastos de Personal	24.171.068	21.299.255	20.375.301	20.204.941	88,12	84,30	83,59
403	Servicios no Personales	200.000	125.436	125.018	120.239	62,72	62,51	60,12
(9)	**TOTALES**	**24.371.068**	**21.424.691**	**20.500.319**	**20.325.180**	**87,91**	**84,12**	**83,40**

ANEXO 7

(1)
CÓDIGO DEL ENTE: **A0477**
DENOMINACIÓN: FUNDACIÓN COLOMBEIA FECHA:19/12/2013
ÓRGANO DE ADSCRIPCIÓN: MINISTERIO DEL PODER POPULAR PARA LA EDUCACIÓN
ACCIÓN CENTRALIZADA: **GESTIÓN ADMINISTRATIVA**
UNIDAD EJECUTORA O RESPONSABLE:

EJECUCIÓN FINANCIERA DE LA ACCIÓN CENTRALIZADA
(En Bolívares)

(2) PARTIDA	DENOMINACIÓN (3)	PRESUPUESTO ANUAL (4)	(5) EJECUTADO			% COMPROMETIDO (6)	% CAUSADO (7)	% PAGADO (8)
			COMPROMISO	CAUSADO	PAGADO			
402	Materiales y Suministros	2.632.335	2.165.364	1.318.199	1.318.199	82,26	50,08	50,08
403	Servicios no Personales	7.672.002	6.297.637	4.551.670	4.549.750	82,09	59,33	59,30
404	Activos Reales	6.916.556	3.326.107	2.915.083	2.915.083	48,09	42,15	42,15
407	Transferencias y Donaciones	100.000	6.121	6.121	6.121	6,12	6,12	6,12
408	Otros Gastos	5.136.361	2.719.083	2.719.083	2.719.083	52,94	52,94	52,94
411	Disminución de Pasivos	3.808.883	1.641.006	1.584.039	1.560.039	43,08	41,59	40,96
(9)	**TOTALES**	**26.266.137,10**	**16.155.318,82**	**13.094.195,84**	**13.068.275,84**	**61,51**	**49,85**	**49,75**

ANEXO 8

(1)
CÓDIGO DEL ENTE: **A0477**
DENOMINACIÓN: FUNDACIÓN COLOMBEIA FECHA:19/12/2013
ÓRGANO DE ADSCRIPCIÓN: MINISTERIO DEL PODER POPULAR PARA LA EDUCACIÓN
ACCIÓN CENTRALIZADA: **PREVISIÓN Y PROTECCIÓN SOCIAL**
UNIDAD EJECUTORA O RESPONSABLE:

EJECUCIÓN FINANCIERA DE LA ACCIÓN CENTRALIZADA
(En Bolívares)

(2) PARTIDA	DENOMINACIÓN (3)	PRESUPUESTO ANUAL (4)	(5) EJECUTADO			% COMPROMETIDO (6)	% CAUSADO (7)	% PAGADO (8)
			COMPROMISO	CAUSADO	PAGADO			
407	Transferencias y Donaciones	391.336	58.746	58.746	58.746	15,01	15,01	15,01
(9)	**TOTALES**	**391.336**	**58.746**	**58.746**	**58.746**		**15,01**	**15,01**

ANEXO 9

(1)
CÓDIGO DEL ENTE: **A0477**
DENOMINACIÓN: FUNDACIÓN COLOMBEIA FECHA:19/12/2013
ÓRGANO DE ADSCRIPCIÓN: MINISTERIO DEL PODER POPULAR PARA LA EDUCACIÓN
UNIDAD EJECUTORA O RESPONSABLE:

EJECUCIÓN FINANCIERA CONSOLIDADA DE LAS ACCIONES CENTRALIZADAS
(En Bolívares)

(2) PARTIDA	DENOMINACIÓN (3)	PRESUPUESTO ANUAL (4)	(5) EJECUTADO			% COMPROMETIDO (6)	% CAUSADO (7)	% PAGADO (8)
			COMPROMISO	CAUSADO	PAGADO			
401	Gastos de Personal	24.171.068	20.781.172	20.781.172	19.857.218	85,98	85,98	82,15
402	Materiales y Suministros	2.632.335	2.165.364	2.165.364	1.318.199	82,26	82,26	50,08
403	Servicios no Personales	7.872.002	6.423.073	6.423.073	4.676.689	81,59	81,59	59,41
404	Activos Reales	6.916.556	3.326.107	3.326.107	2.915.083	48,09	48,09	42,15
407	Transferencias y Donaciones	491.336	64.868	64.868	64.868	13,20	13,20	13,20
408	Otros Gastos	5.136.361	2.719.083	2.719.083	2.719.083	52,94	52,94	52,94
411	Disminución de Pasivos	3.808.883	1.641.006	1.641.006	1.584.039	43,08	43,08	41,59
(9)	**TOTALES**	**51.028.541**	**37.120.674**	**37.120.674**	**33.135.179**	**72,74**	**72,74**	**64,93**

ANEXO 11

(1)
CÓDIGO DEL ENTE: **A0477**
DENOMINACIÓN: FUNDACIÓN COLOMBEIA
FECHA:19/12/2013
ÓRGANO DE ADSCRIPCIÓN: MINISTERIO DEL PODER POPULAR PARA LA EDUCACIÓN
UNIDAD EJECUTORA O RESPONSABLE:

EJECUCIÓN FINANCIERA CONSOLIDADA DE LA ACCIONES CENTRALIZADAS Y LOS PROYECTOS
(En Bolívares)

(2) PARTIDA	DENOMINACIÓN (3)	PRESUPUESTO ANUAL (4)	(5) EJECUTADO			% COMPROMETIDO (6)	% CAUSADO (7)	% PAGADO (8)
			COMPROMISO	CAUSADO	PAGADO			
401	Gastos de Personal	62.390.824	51.746.384	49.637.221	49.637.221	82,94	79,56	79,56
402	Materiales y Suministros	5.757.458	3.695.804	3.510.146	3.510.146	64,19	60,97	60,97
403	Servicios no Personales	28.384.055	15.936.698	11.519.884	11.514.889	56,15	40,59	40,57
404	Activos Reales	26.853.302	4.707.354	4.058.633	4.058.633	17,53	15,11	15,11
407	Transferencias y Donaciones	491.336	64.868	64.868	64.868	13,20	13,20	13,20
408	Otros Gastos	7.851.362	4.192.655	4.192.655	4.192.655	53,40	53,40	53,40
411	Disminución de Pasivos	3.808.883	1.725.670	1.668.703	1.644.703	45,31	43,81	43,18
(9)	**TOTALES**	**135.537.220,54**	**82.069.433,22**	**74.652.109,76**	**74.623.114,12**	**60,55**	**55,08**	**55,06**

ANEXO 12

SERVICIO NACIONAL AUTÓNOMO DE ATENCIÓN INTEGRAL A LA INFANCIA Y LA FAMILIA (SENIFA)

SERVICIO NACIONAL AUTÓNOMO DE ATENCIÓN INTEGRAL A LA INFANCIA Y LA FAMILIA (SENIFA)

NATURALEZA DEL ÓRGANO

El Servicio Nacional Autónomo de Atención Integral a la Infancia y a la Familia, es un organismo sin personalidad jurídica con rango de Dirección General, creado mediante Decreto Nº 353 de fecha 21/09/1994, publicado en la Gaceta Oficial de la República de Venezuela Nº 35.552 de fecha 22/09/1994, adscrito al Ministerio del Poder Popular para la Educación según Decreto Nº 3.753 publicado en la Gaceta Oficial de la República Bolivariana de Venezuela Nº 38.262 de fecha 31/08/2005 y ratificado como Órgano Desconcentrado según el Artículo 67 del Capítulo IV, de la Reestructuración del Ente de Adscripción, publicado en la Gaceta Oficial de la República Bolivariana de Venezuela Nº 38.884 de fecha 05/03/2008.

La Dirección General del Servicio Nacional Autónomo de Atención Integral a la Infancia y a la Familia (SENIFA), siguiendo los lineamientos del Ministerio del Poder Popular para la Educación y a su vez enmarcado en el Plan Nacional de Desarrollo Económico y Social Simón Bolívar, en lo que se refiere a las Líneas Estratégicas de alcanzar la Suprema Felicidad Social, ha redireccionado la gestión institucional comprometido con el verdadero sentido social para el mejoramiento de la calidad de vida, no solo de la población de cero a seis años de edad que no están incorporados al sistema formal de educación, sino que trasciende a las madres integrales, supervisoras y promotoras, que desarrollan el Programa de Hogares Integrales (HOGAIN), y a la comunidad en general, atendiendo a la política de solidaridad del Gobierno Bolivariano, para alcanzar la justicia social al garantizar el disfrute de los derechos humanos, sociales y de las familias, consagrados en el Capítulo V de la Constitución de la República Bolivariana de Venezuela, resaltando en especial el Interés Superior del Niño (a) plasmado en el artículo 78 *ejusdem*, y desarrollados en la Ley Orgánica de Protección a los Niños, Niñas y Adolescentes (LOPNA) y la Ley de Protección a la Maternidad, Paternidad y la Familia entre otras normas.

El proceso histórico que se está viviendo en el país, nos brinda una excepcional oportunidad para impulsar la adecuación de la Misión y Visión del SENIFA; institución esta cuyo conglomerado social que conforma su población objetivo, viene reclamando su transformación y que hoy avanza notoriamente en positivo, hacia una nueva forma de organización asistencial que garantice al conjunto de sus miembros, los derechos consagrados en nuestra carta magna.

RÉGIMEN JURÍDICO APLICABLE

El Servicio Nacional Autónomo de Atención Integral a la Infancia y a la Familia es un sujeto de Derecho Público, cuyo conjunto de preceptos jurídicos están destinados a la tutela o defensa de los derechos e intereses generales de la comunidad o sociedad a través de proyectos y programas orientados por las políticas dictadas al efecto por el órgano de adscripción.

RECURSOS TRANSFERIDOS E INGRESOS DEVENGADOS

Categorías Presupuestarias							Totales
Categorías Presupuestarias			Fuentes de Financiamiento				
Acción Centralizada Presupuesto Modificado al 31-12-2013	Proyectos Presupuesto Modificado al 31-12-2013	Total	Ingresos Ordinarios	Otros	Total	Otros Ingresos	
1	2	3=(1+2)	4	5	6=(4+5)	7	8=(6+7)
39.709.486,73	1.003.413.946,65	1.043.123.433,38	891.384.272,00	151.739.161,38	1.043.123.433,38	76.437.420,75	1.119.560.854,13

SERVICIO NACIONAL AUTONOMO DE ATENCION
INTEGRAL A LA INFANCIA Y A LA FAMILIA
EXPOSICION DE MOTIVOS
COMPARATIVO REAL 2012 – PROYECTADO 2013

Los Estados Financieros presentados por la Institución, son en resumen la realidad de la situación financiera y de las operaciones contables realizadas durante los años real 2012 y 2013 proyectado. Los Estados Financieros aquí presentados están conformados por: Balance General, Estado de Resultado, Flujo de Efectivo y Estado de Movimiento de las cuentas de patrimonio.

La finalidad es suministrar información acerca de la situación financiera de la Institución y como procedimiento vinculado en su rendición de cuentas. La institución cuenta con políticas contables ceñidas a las normas contables y legales.

BALANCE GENERAL:

Esta conformado bajo los lineamientos del sistema de contabilidad pública. Presentamos los saldos finales de las cuentas reales, al cierre de los años mencionados anteriormente.

ACTIVO:

En términos generales presenta un aumento de Bs. 95.565.501,62 originado por las variaciones de los activos circulantes y no circulantes

Activo Circulante:

Está constituido por las cuentas de: Caja, Banco. Los saldos de Caja y Banco del año 2013 en relación al año 2012, presentan un aumento de Bs. 70.021.124,29; Las cuentas por cobrar: aumentaron en Bs. 25.961.488,09 motivado a una orden de pago del Ejecutivo Nacional que quedó en transito.

Activo no Circulante:

Conformado en nuestro caso Propiedades, Planta y Equipos (neto), Activos Intangibles y Depósitos dados en Garantía. Los Activos Reales son registrados al costo de

adquisición y son depreciados a través de la línea recta. Al cierre de cada mes se registra el gasto de depreciación y amortización según sea el caso, la variación de activos reales de un año a otro es de Bs. 475.382,00 motivado a la adquisición de nuevos activos. La depreciación tuvo una variación de Bs. 892.492,76

PASIVO:

Son los compromisos pendientes de pago por la institución, como los Gastos de Personal, Aportes Patronales y Retenciones Laborales, Cuentas por Pagar a Proveedores y Beneficiarios a Largo Plazo.

Pasivo Circulante:

Los saldos de las Cuentas por Pagar al cierre del año 2013 en relación al año 2012 presentan una disminución de Bs. 667.147,68 representando el mayor porcentaje la cuenta por pagar gastos de personal, ya que tuvo una disminución de Bs. 5.222.440,95. Por otra parte la cuenta de Fondos de Terceros, presentó un Aumento de Bs. 182.900,69

Pasivo no Circulante:

No presentaron saldo en el cierre de los años terminados 2013 y 2012

PATRIMONIO:

Conformado en nuestro caso por la cuenta de Resultados Acumulados y Resultados del Ejercicio, representado en su conjunto un Incremento de Bs. 96.232.649,30.

Resultados Acumulados:

Los saldos al cierre del año 2013 en relación al año 2012, presenta una variación neta de Bs. 46.471.330,69.

Resultado del Ejercicio:

El resultado entre los ingresos percibidos por la Institución y los gastos ejecutados al final del período financiero por el año proyectado al 31-12-2013, arrojó un ahorro de Bs. 92.351.452,06. La Variación con respecto al resultado del año anterior es de Bs. 49.761.318,61.

ESTADO DE RESULTADOS

INGRESOS:

Los recursos durante el año 2013, alcanzaron la cantidad de Bs. 1.043.123.435,77 distribuidos entre las transferencias efectuadas por parte de la República equivalentes a Bs. 1.043.123.435,77; otros ingresos por la cantidad de Bs. 2,39.

GASTOS:

Obedece a los compromisos ejecutados con la finalidad de llevar a cabo el desarrollo de los proyectos y apoyar la gestión institucional durante el ejercicio fiscal 2013, los cuales ascendieron a bs. 950.771.983.71, derivado entre otras cosas a las políticas económicas del País, las cuales influyen directamente en los gastos, es decir en las partidas referentes a gastos de personal; materiales, suministros y mercancías y los Servicios no Personales básicamente.

El alcance presupuestario incluye además de los gastos señalados anteriormente, la adquisición de Activos Reales y la Disminución de Pasivos.

Elaborado por:

Leda. Zaira Castillo
Jefe de la Unidad de Contabilidad
C.P.C N° 97.859

SENIFA
BALANCE GENERAL
PARA LOS AÑOS TERMINADOS AL 31/12/13 PROYECTADO y AL 31/12/12 REAL
(EXPRESADO EN BOLÍVARES FUERTES)

			VARIACION	
	31/12/2013	31/12/2012	ABSOLUTA	RELATIVA %
ACTIVO	*209,929,226.71*	*114,363,725.09*	*95,565,501.62*	*0.54*
ACTIVO CIRCULANTE				
- Activo Disponible	*145,987,743.88*	*75,966,619.59*	*70,021,124.29*	*0.52*
Caja	17,985.00	10,449.45	7,535.55	
Bancos Públicos	145,483,070.26	75,469,481.52	70,013,588.74	0.52
Bancos Privados	486,688.62	486,688.62	0.00	1.00
Bancos del Exterior			0.00	
Inversiones Temporales			0.00	
			0.00	
- Activo Exigible	*26,187,715.97*	*226,227.88*	*25,961,488.09*	*0.01*
Cuentas Comerciales por Cobrar a Corto plazo			0.00	
Menos Prevision para Cuentas Incobrables	0.00	0.00	0.00	
Otras Cuentas a Cobrar al Ejecutivo Nacional	25,976,146.00	0.00	25,976,146.00	-
Otras Cuentas por Cobrar a Corto Plazo	87,668.17	87,668.17	0.00	1.00
Cuentas por Cobrar a Instituciones Financieras	1,544.15	1,544.15	0.00	1.00
Inversiones Financieras en Titulos y Valores a Corto Plazo	0.00	0.00	0.00	
Préstamos por Cobrar a Corto Plazo	0.00	0.00	0.00	
Anticipos a Proveedores a Corto Plazo	0.00	0.00	0.00	
Anticipos a Contratistas por Contratos de Corto Plazo	0.00	0.00	0.00	
Otros gastos pagados por anticipado	0.00	0.00	0.00	
Fondos en Avance (Fondos en Anticipo)	122,357.65	137,015.56	-14,657.91	
Rentas por Recaudar a Corto Plazo	0.00	0.00	0.00	
- Activo Realizable	*0.00*	*0.00*	*0.00*	
- Otros Activos Circulantes	0.00	0.00	0.00	
ACTIVO NO CIRCULANTE	37,753,766.86	38,170,877.62	-417,110.76	1.01
- Cuentas y Efectos por Cobrar a Mediano y Largo Plazo	0.00	0.00	0.00	
- Inversión Financiera a Largo Plazo	0.00	0.00	0.00	
Inversiones Financieras en Acciones y Participaciones de Capital a Largo Plazo	0.00	0.00	0.00	
Inversiones Financieras en Titulos y Valores a Largo Plazo	0.00	0.00	0.00	
Préstamos por Cobrar a Largo Plazo			0.00	
- Propiedad Planta y Equipo	11,155,034.40	10,679,652.40	475,382.00	0.96
Menos: Depreciación Acumulada	-3,558,952.32	-2,666,459.56	-892,492.76	0.75
- Propiedad Planta y Equipo Neto	7,596,082.08	8,013,192.84	-417,110.76	1.05
- Construcciones en Proceso de Bienes en Dominio Privado	0.00	0.00	0.00	
- Construcciones en Proceso de Bienes en Dominio Público	0.00	0.00	0.00	
- Activos Intangibles	14,364.78	14,364.78	0.00	1.00
Menos: Amortización Acumulada			0.00	
- Activos Intangibles Neto	14,364.78	14,364.78	0.00	1.00
- Depositos dados en garantia	500.00	500.00	0.00	1.00
- Liquidacion del Banco Federal (FOGADE)	30,142,820.00	30,142,820.00	0.00	
PASIVO	*34,894,393.90*	*35,561,541.58*	*-667,147.68*	*1.02*
PASIVO CIRCULANTE	*34,894,393.90*	*35,561,541.58*	*-667,147.68*	*1.02*
- Cuentas por pagar a Corto Plazo	8,873,326.53	5,347,109.21	3,526,217.32	0.60
- Efectos por pagar a Corto Plazo (Cuentas por Pagar años anteriores)	17,934,245.94	17,934,245.94	0.00	1.00
- Deuda Publica a Corto Plazo (Impuesto por reintegrar al fisco)	3,352,685.13	3,169,784.44	182,900.69	0.95
- Otros Pasivos Circulantes (aportes y retenciones laborales x pagar)	2,385,195.76	1,539,020.50	846,175.26	0.65
- Otros Pasivos Circulantes (gastos del personal por pagar)	2,348,940.54	7,571,381.49	-5,222,440.95	
- Provisiones	0.00	0.00	0.00	
Otras provisiones	0.00	0.00	0.00	
PASIVO NO CIRCULANTE	*0.00*	*0.00*	*0.00*	
- Efectos por Pagar a Mediano y Largo Plazo	0.00	0.00	0.00	
- Deuda Publica a Largo Plazo	0.00	0.00	0.00	
- Otros Pasivos no Circulantes	0.00	0.00	0.00	
PATRIMONIO	*175,034,832.81*	*78,802,183.51*	*96,232,649.30*	*0.45*
CAPITAL SOCIAL	0.00	0.00	0.00	
TRANSFERENCIAS DE CAPITAL INTERNAS RECIBIDAS DEL SECTOR PRIVADO	0.00	0.00	0.00	
RESERVAS			0.00	
- Reservas Legales y Estatutarias	0.00	0.00	0.00	
SUPERAVIT NO DISTRIBUIDO - DEFICIT ACUMULADO				
- Resultado Acumulados de Ejercicios Anteriores	82,683,380.75	36,212,050.06	46,471,330.69	0.44
- Resultado del Ejercicio	92,351,452.06	42,590,133.45	49,761,318.61	0.46
- Superavit por Donacion			0.00	
- Ajustes de ejercicios anteriores			0.00	
			0.00	
PASIVO + PATRIMONIO	*209,929,226.71*	*114,363,725.09*	*95,565,501.62*	*0.54*

Elaborado Por:
LCDA. ZAIRA CASTILLO A
JEFE DE LA UNIDAD DE CONTABILIDAD
C.P.C.87.959
Del Servicio Nacional Autónomo de Atención Integral a la Infancia y a la Familia Senifa

Revisado Por:
LCDO. WILLIAM MEDINA
DIRECTOR DE ADMINISTRACION Y PRESUPUESTO(E)
Del Servicio Nacional Autónomo de Atención Integral a la Infancia y a la Familia Senifa
Providencia Administrativa
Nº DG/PA/0015/12 del 23/07/2012

Aprobado Por:
LCDA. CARMEN [illegible] DIAZ
DIRECTORA GENERAL(E)
Del Servicio Nacional Autónomo de Atención Integral a la Infancia y a la Familia Senifa
Resolución [illegible]044 del 13/06/2012 Gaceta Oficial [illegible]29943 de fecha 13/06/2012

SENIFA
ESTADO DE RESULTADOS
PARA LOS AÑOS TERMINADOS AL 31/12/13 PROYECTADO y AL 31/12/12 REAL
(EXPRESADO EN BOLIVARES FUERTES)

			VARIACION	
	2013	2012	ABSOLUTA	RELATIVA %
1. Ingresos Corrientes	1,043,123,435.77	757,180,568.76	285,942,867.01	0.73
a. Transferencias y Donaciones Corrientes	1,043,123,433.38	756,641,296.00	286,482,137.38	0.73
- Del Sector Privado (Detallar Código y Denominación)				
- Del Sector Público	1,043,123,433.38	756,641,296.00	286,482,137.38	0.73
De la República	1,043,123,433.38	756,641,296.00	286,482,137.38	0.73
De los Entes Descentralizados sin Fines Empresariales (*)	0.00	0.00	0.00	
Entes Descentralizados con Fines Empresariales Petroleros	0.00	0.00	0.00	
Del Poder Estadal	0.00	0.00	0.00	
Del Poder Municipal	0.00	0.00	0.00	
- Del Exterior	0.00	0.00	0.00	
De Instituciones sin Fines de Lucro	0.00	0.00	0.00	
De Gobiernos Extranjeros	0.00	0.00	0.00	
De Organismos Internacionales	0.00	0.00	0.00	
b. Ingresos por Actividades Propias	0.00	0.00	0.00	
- Venta Brutas de Bienes (Detallar)	0.00	0.00	0.00	
- Venta Brutas de Servicios (Detallar)	0.00	0.00	0.00	
- Ingresos no Tributarios (Detallar Código y Denominación)	0.00	0.00	0.00	
c. Otros Ingresos Corrientes	2.39	539,272.76	-539,270.37	225,637.14
- Ingresos por Aportes y Contribuciones a la Seguridad Social				
- Ingresos de la Propiedad	2.39	539,272.76	-539,270.37	225,637.14
Intereses por Depositos a la vista				
Intereses de Titulos y Valores (Intereses Instituciones Financieras)	0.00	0.00	0.00	
Otros ingresos de la propiedad (Reintegros) (Otros Ingresos)	2.39	539,272.76	-539,270.37	225,637.14
- Otros Ingresos Diversos				
2. Gastos Corrientes	950,771,983.71	714,590,435.31	236,181,548.40	0.75
a. Gastos de Consumo	115,064,292.45	86,624,317.93	28,439,974.52	0.75
- Gastos de Personal	109,269,625.78	80,179,504.31	29,090,121.47	0.73
- Materiales, Suministros y Mercancias	1,139,140.47	2,733,285.83	-1,594,145.36	2.40
- Servicios no Personales	4,655,526.20	3,711,527.79	943,998.41	0.80
- Variación de Inventarios	0.00	0.00	0.00	
Inventario de Materia Prima	0.00	0.00	0.00	
Inventario de Productos Terminados	0.00	0.00	0.00	
Inventario de Productos en proceso	0.00	0.00	0.00	
Inventario de Mercancía	0.00	0.00	0.00	
Inventario de Materiales y Suministro	0.00	0.00	0.00	
Inventario de Semovientes	0.00	0.00	0.00	
Otros Gastos	892,492.76	540,750.00	351,742.76	0.61
Depreciación	892,492.76	540,750.00	351,742.76	0.61
Amortización			0.00	
Intereses por Operaciones Financieras	0.00	0.00	0.00	
Pérdida por Cuentas Incobrables	0.00	0.00	0.00	
Pérdidas Ajenas a la Operación	0.00	0.00	0.00	
Descuentos, Bonificaciones y Devoluciones	0.00	0.00	0.00	
			0.00	
b. Otros Gastos Corrientes	834,815,198.50	627,425,367.38	207,389,831.12	0.75
- Transferencias y Donaciones	834,815,198.50	627,425,367.38	207,389,831.12	0.75
Transferencias Corrientes Internas al Sector Privado			0.00	
Transferencias Corrientes Internas al Sector Público	834,815,198.50	627,425,367.38	207,389,831.12	0.75
Otras Transferencias Corrientes Diversas				
- Indemnizaciones y Sanciones Pecuniarias	0.00	0.00		
3. Resultado del Ejercicio (3 = 1 - 2)	92,351,452.06	42,590,133.45	49,761,318.61	0.46

Elaborado Por:

LCDA. ZAIRA CASTILLO A
JEFE DE LA UNIDAD DE CONTABILIDAD
C.P.C. 97.859
Del Servicio Nacional Autónomo de Atención Integral a la Infancia y a la Familia Senifa

Revisado Por:

LCDO. WILLIAM MEDINA
DIRECTOR DE ADMINISTRACION Y PRESUPUESTO(E)
Del Servicio Nacional Autónomo de Atención Integral a la Infancia y a la Familia Senifa
Providencia Administrativa
Nº DG/PA/0015/12 del 23/07/2012

Aprobado Por:

LCDA. CARMEN A ROMERO DIAZ
DIRECTOR(A) GENERAL(E)
Del Servicio Nacional Autónomo de Atención Integral a la Infancia y a la Familia Senifa
Resolución DM/Nº 044 del 13/06/2012 Gaceta Oficial Nº 39943 de fecha 13/06/2012

SENIFA
ESTADO DE FLUJO DE EFECTIVO
PARA LOS AÑOS TERMINADOS AL 31/12/13 PROYECTADO y AL 31/12/12 REAL
(EXPRESADO EN BOLIVARES FUERTES)

	2013	2012
Flujo de Efectivo Proveniente de Actividades Operativas:		
Utilidad antes de impuesto del Ejercicio	(92,351,452.06)	(42,590,133.45)
Depreciacion	(892,492.76)	540,750.00
(Aumento) Disminuciones de Cuentas por Cobrar a Instituciones Financieras	-	30,142,820.00
(Aumento) Disminuciones de Cuentas por Cobrar	25,976,146.00	19,061.84
(Aumento) Disminuciones de Fondos de Anticipo	(14,657.91)	(137,015.56)
(Aumento) Disminuciones de Activos No Circulantes a Mediano y Largo Plazo	-	(30,142,820.00)
(Aumento) Disminuciones de Gastos de personal por pagar	5,222,440.95	(12,792,890.23)
(Aumento) Disminuciones de Aportes Patronales	(571,842.51)	(1,167,332.39)
(Aumento) Disminuciones de Retenciones Laborales	(274,332.75)	(474,427.37)
(Aumento) Disminuciones de Otras Cuentas por Pagar a Corto Plazo	(3,526,217.32)	(26,104,541.20)
(Aumento) Disminuciones de Otros Fondos de Tercero	(182,900.69)	(98,089.63)
Efectivo Neto Provisto (Aplicado) por Actividades Operativas	**25,736,143.01**	**(40,214,484.54)**
Flujo de Efectivo Provenientes de Actividades de Inversion		
Adquisicion de Activos Fijos	475,382.00	(237,404.64)
Efectivo Neto Usado en Actividades de Inversion	475,382.00	(237,404.64)
Flujo de Efectivo Proveniente de Actividades de Financieras		
Aumento de Capital Social	(3,881,197.24)	(204,364.07)
Efectivo Neto Provisto por Actividades Financieras	**(3,881,197.24)**	**(204,364.07)**
Aumento Neto en Efectivo y Equivalentes de Efectivo	**70,021,124.29**	**2,342,608.34**
Efectivo y Equivalente de Efectivo al Inicio del Ejercicio	**75,966,619.59**	**73,624,011.25**
Efectivo y Equivalente de Efectivo al Cierre del Ejercicio	**145,987,743.88**	**75,966,619.59**

Elaborado Por:

LCDA. ZAIRA CASTILLO A
JEFE DE LA UNIDAD DE CONTABILIDAD
C.P.C. 97.859
Del Servicio Nacional Autónomo de Atención Integral a la Infancia y a la Familia Senifa

Revisado Por:

LCDO. WILLIAM MEDINA
DIRECTOR DE ADMINISTRACION Y PRESUPUESTO(E)
Del Servicio Nacional Autónomo de Atención Integral a la Infancia y a la Familia Senifa
Providencia Administrativa
Nº DG/PA/0015/12 del 23/07/2012

Aprobado Por:

LCDA. CARMEN A ROMERO DIAZ
DIRECTOR(A) GENERAL(E)
Del Servicio Nacional Autónomo de Atención Integral a la Infancia y a la Familia Senifa
Resolución DM/Nº 044 del 13/06/2012 Gaceta Oficial Nº 39943 de fecha 13/06/2012

SENIFA
ESTADO DE MOVIMIENTO DE LAS CUENTAS DE PATRIMONIO
PARA LOS AÑOS TERMINADOS AL 31/12/13 PROYECTADO y AL 31/12/12 REAL
(EXPRESADO EN BOLIVARES FUERTES)

CONCEPTOS	RESULTADOS ACUMULADOS	RESULTADOS DEL EJERCICIO	TOTAL PATRIMONIO
Saldo al 31 de Diciembre de 2012	(36,212,050.06)	(42,590,133.45)	(78,802,183.51)
RESULTADOS ACUMULADOS	(46,471,330.69)	42,590,133.45	(3,881,197.24)
RESULTADO DEL EJERCICIO		(92,351,452.06)	(92,351,452.06)
Saldo al 31 de Diciembre de 2013	**(82,683,380.75)**	**(92,351,452.06)**	**(175,034,832.81)**

Elaborado Por:

LCDA. ZAIRA CASTILLO A
JEFE DE LA UNIDAD DE CONTABILIDAD
C.P.C. 97.859
Del Servicio Nacional Autónomo de Atención Integral a la Infancia y a la Familia Senifa

Revisado Por:

LCDO. WILLIAM MEDINA
DIRECTOR DE ADMINISTRACION Y PRESUPUESTO(E)
Del Servicio Nacional Autónomo de Atención Integral a la Infancia y a la Familia Senifa
Providencia Administrativa
Nº DG/PA/0015/12 del 23/07/2012

Aprobado Por:

LCDA. CARMEN A ROMERO DIAZ
DIRECTOR(A) GENERAL(E)
Del Servicio Nacional Autónomo de Atención Integral a la Infancia y a la Familia Senifa
Resolución DM/Nº 044 del 13/06/2012 Gaceta Oficial Nº 39943 de fecha 13/06/2012

INFORMACIÓN CONSOLIDADA DE INGRESOS

(En Bolívares)

1. DENOMINACIÓN DEL ENTE: SERVICIO NACIONAL AUTÓNOMO DE ATENCIÓN INTEGRAL A LA INFANCIA Y LA FAMILIA
2. ÓRGANO/ENTE EMISOR DE LOS RECURSOS: MINISTERIO DEL PODER POPULAR PARA LA EDUCACIÓN
3. PRESUPUESTO: AÑO 2013 FECHA: 31/12/2013
4. FUENTE DE FINANCIAMIENTO: CONSOLIDADO

4. FUENTES DE FINANCIAMIENTO	5. MONTO				
	DEVENGADO	RECAUDADO			
		RECURSOS	TRANSFERENCIAS	OTROS	TOTAL
RECURSOS PROPIOS	75.623.765,23	75.623.765,23			75.623.765,23
TRANSFERENCIAS Y DONACIONES DE LA REPÚBLICA	1.043.123.433,38		1.043.123.433,38		1.043.123.433,38
OTROS	0,00				0,00
6. TOTAL	1.118.747.198,61	75.623.765,23	1.043.123.433,38	0,00	1.118.747.198,61

7. FIRMAS AUTORIZADAS

MÁXIMA AUTORIDAD O DELEGADO

JEFE DE LA UNIDAD ADMINISTRATIVA

ANEXO 2

INFORMACIÓN TRIMESTRAL DE INGRESOS

(En Bolívares)

1. DENOMINACIÓN DEL ENTE: SERVICIO NACIONAL AUTÓNOMO DE ATENCIÓN INTEGRAL A LA INFANCIA Y LA FAMILIA
2. ÓRGANO/ENTE EMISOR DE LOS RECURSOS: MINISTERIO DEL PODER POPULAR PARA LA EDUCACIÓN
3. PRESUPUESTO: AÑO 2013 FECHA: 31/12/2013
4. FUENTE DE FINANCIAMIENTO: CONSOLIDADO

5. TRIMESTRES	6. MONTO				
	DEVENGADO	RECAUDADO			
		RECURSOS	TRANSFERENCIAS	OTROS	TOTAL
PRIMER	264.688.048,77	74.929.216,77	189.758.832,00		264.688.048,77
SEGUNDO	262.194.862,39	256.039,39	261.938.823,00		262.194.862,39
TERCER	310.286.640,43	215.046,42	310.071.594,01		310.286.640,43
CUARTO	281.577.644,03	223.462,65	281.354.184,37		281.577.647,02
7. TOTAL	1.118.747.195,62	75.623.765,23	1.043.123.433,38	0,00	1.118.747.198,61

8. FIRMAS AUTORIZADAS

MÁXIMA AUTORIDAD O DELEGADO

JEFE DE LA UNIDAD ADMINISTRATIVA

ANEXO 1

(1)
CÓDIGO DEL ENTE: A0129
DENOMINACIÓN: "SERVICIO NACIONAL AUTÓNOMO DE ATENCIÓN INTEGRAL A LA INFANCIA Y A LA FAMILIA"
ÓRGANO DE ADSCRIPCIÓN: "MINISTERIO DEL PODER POPULAR PARA LA EDUCACION"
UNIDAD EJECUTORA O RESPONSABLE: "DIRECCIÓN DE INFANCIA, DIRECCIÓN DE FAMILIA , DIRECCIÓN DE ADMINISTRACION Y PRESUPUESTO Y COORDINACION DE PERSONAL"
TRIMESTRE: 1ER TRIMESTRE

FECHA: 31/12/2013

EJECUCION FINANCIERA TRIMESTRAL DEL PRESUPUESTO DE GASTOS
(En Bolívares)

(2) PARTIDA	DENOMINACIÓN (3)	PRESUPUESTO ANUAL (4)	PROGRAMADO (5)	(6) EJECUTADO			% COMPROMETIDO (7)	% CAUSADO (8)	% PAGADO (9)	(10) DISPONIBILIDAD PRESUPUESTARIA	
				COMPROMISO	CAUSADO	PAGADO				TRIMESTRE ANTERIOR	A LA FECHA
401	GASTOS DE PERSONAL	146.952.048,00	64.139.064,00	16.409.863,42	16.379.539,49	8.021.377,91	25,58	25,54	12,51	0,00	47.729.200,58
402	MATERIALES Y SUMINISTROS	7.769.726,00	1.930.302,00	19.813,00	19.813,00	19.810,62	1,03	1,03	1,03	0,00	1.910.489,00
403	SERVICIOS NO PERSONALES	45.745.368,00	10.782.324,00	283.597,84	253.525,57	211.462,14	2,63	2,35	1,96	0,00	10.498.726,16
404	ACTIVOS REALES	1.947.429,00	1.478.856,00	0,00	0,00	0,00	0,00	0,00	0,00	0,00	1.478.856,00
407	TRANSFERENCIAS	753.869.701,00	170.912.190,00	156.016.928,96	156.016.928,96	156.016.928,96	91,28	91,28	91,28	0,00	14.895.261,04
408	OTROS GASTOS	1.880.505,00	444.784,00	272.301,32	272.301,32	272.301,32	61,22	61,22	61,22	0,00	172.482,68
411	DISMINUCIÓN DE PASIVOS	9.656.915,75	9.656.915,75	117.312,72	44.183,52	44.183,52	1,21	0,46	0,46	0,00	9.539.603,03
(11)	TOTALES	967.821.692,75	259.344.435,75	173.119.817,26	172.986.291,86	164.586.064,47	66,75	66,70	63,46	0,00	86.224.618,49

ANEXO 3

(1)
CÓDIGO DEL ENTE: A0129
DENOMINACIÓN: "SERVICIO NACIONAL AUTÓNOMO DE ATENCIÓN INTEGRAL A LA INFANCIA Y A LA FAMILIA"
ÓRGANO DE ADSCRIPCIÓN: "MINISTERIO DEL PODER POPULAR PARA LA EDUCACION"
UNIDAD EJECUTORA O RESPONSABLE: "DIRECCIÓN DE INFANCIA, DIRECCIÓN DE FAMILIA , DIRECCIÓN DE ADMINISTRACION Y PRESUPUESTO Y COORDINACION DE PERSONAL"
TRIMESTRE: 2DO TRIMESTRE

FECHA: 31/12/2013

EJECUCION FINANCIERA TRIMESTRAL DEL PRESUPUESTO DE GASTOS
(En Bolívares)

(2) PARTIDA	DENOMINACIÓN (3)	PRESUPUESTO ANUAL (4)	PROGRAMADO (5)	(6) EJECUTADO			% COMPROMETIDO (7)	% CAUSADO (8)	% PAGADO (9)	(10) DISPONIBILIDAD PRESUPUESTARIA	
				COMPROMISO	CAUSADO	PAGADO				TRIMESTRE ANTERIOR	A LA FECHA
401	GASTOS DE PERSONAL	146.952.048,00	25.824.109,00	16.610.206,56	16.334.314,83	23.262.407,46	64,32	63,25	90,08	47.729.200,58	56.943.103,02
402	MATERIALES Y SUMINISTROS	7.769.726,00	1.930.302,00	274.049,50	274.049,50	273.788,61	14,20	14,20	14,18	1.910.489,00	3.566.741,50
403	SERVICIOS NO PERSONALES	45.745.368,00	11.791.494,00	641.787,73	647.931,36	639.961,72	5,44	5,49	5,43	10.498.726,16	21.648.432,43
404	ACTIVOS REALES	1.947.429,00	148.179,00	0,00	0,00	0,00	0,00	0,00	0,00	1.478.856,00	1.627.035,00
407	TRANSFERENCIAS	753.869.701,00	192.063.333,00	153.907.983,36	153.907.983,36	153.907.983,36	80,13	80,13	80,13	14.895.261,04	53.050.610,68
408	OTROS GASTOS	1.880.505,00	479.889,00	256.039,39	256.039,39	256.039,39	53,35	53,35	53,35	172.482,68	396.332,29
411	DISMINUCIÓN DE PASIVOS	9.656.915,75	0,00	7.146.447,25	7.113.175,51	7.113.175,51	0,00	0,00	0,00	9.539.603,03	2.393.155,78
(11)	TOTALES	967.821.692,75	232.237.306,00	178.836.513,79	178.533.493,95	185.453.356,05	77,01	76,88	79,86	86.224.618,49	139.625.410,70

ANEXO 3

(1)
CÓDIGO DEL ENTE: A0129
DENOMINACIÓN: "SERVICIO NACIONAL AUTÓNOMO DE ATENCIÓN INTEGRAL A LA INFANCIA Y A LA FAMILIA"
ÓRGANO DE ADSCRIPCIÓN: "MINISTERIO DEL PODER POPULAR PARA LA EDUCACION"
UNIDAD EJECUTORA O RESPONSABLE: "DIRECCIÓN DE INFANCIA, DIRECCIÓN DE FAMILIA , DIRECCIÓN DE ADMINISTRACION Y PRESUPUESTO Y COORDINACION DE PERSONAL"
TRIMESTRE: 3ER TRIMESTRE

FECHA: 31/12/2013

EJECUCION FINANCIERA TRIMESTRAL DEL PRESUPUESTO DE GASTOS
(En Bolívares)

(2) PARTIDA	DENOMINACIÓN (3)	PRESUPUESTO ANUAL (4)	PROGRAMADO (5)	(6) EJECUTADO			% COMPROMETIDO (7)	% CAUSADO (8)	% PAGADO (9)	(10) DISPONIBILIDAD PRESUPUESTARIA	
				COMPROMISO	CAUSADO	PAGADO				TRIMESTRE ANTERIOR	A LA FECHA
401	GASTOS DE PERSONAL	150.126.435,00	26.012.887,00	29.592.972,81	29.864.745,09	30.752.129,50	113,76	114,81	118,22	56.943.103,02	53.363.017,21
402	MATERIALES Y SUMINISTROS	7.769.726,00	1.954.560,00	31.987,43	31.987,43	32.211,73	1,64	1,64	1,65	3.566.741,50	5.489.314,07
403	SERVICIOS NO PERSONALES	45.745.368,00	10.880.700,00	973.710,87	997.639,51	999.861,26	8,95	9,17	9,19	21.648.432,43	31.555.421,56
404	ACTIVOS REALES	1.947.429,00	160.197,00	0,00	0,00	0,00	0,00	0,00	0,00	1.627.035,00	1.787.232,00
407	TRANSFERENCIAS	828.116.813,00	249.973.919,00	208.981.299,30	208.981.299,30	208.981.299,30	83,60	83,60	83,60	53.050.610,68	94.043.230,38
408	OTROS GASTOS	1.880.505,00	476.110,00	215.046,42	215.046,42	215.046,42	45,17	45,17	45,17	396.332,29	657.395,87
411	DISMINUCIÓN DE PASIVOS	9.656.915,75	0,00	247.276,81	306.634,20	306.634,20	0,00	0,00	0,00	2.393.155,78	2.145.878,97
(11)	TOTALES	1.045.243.191,75	289.458.373,00	240.042.293,64	240.397.351,95	241.287.182,41	82,93	83,05	83,36	139.625.410,70	189.041.490,06

ANEXO 3

(1)
CÓDIGO DEL ENTE: A0129
DENOMINACIÓN: "SERVICIO NACIONAL AUTÓNOMO DE ATENCIÓN INTEGRAL A LA INFANCIA Y A LA FAMILIA"
ÓRGANO DE ADSCRIPCIÓN: "MINISTERIO DEL PODER POPULAR PARA LA EDUCACION"
UNIDAD EJECUTORA O RESPONSABLE: "DIRECCIÓN DE INFANCIA, DIRECCIÓN DE FAMILIA , DIRECCIÓN DE ADMINISTRACION Y PRESUPUESTO Y COORDINACION DE PERSONAL"
TRIMESTRE: 4TO TRIMESTRE 2014

FECHA: 31/12/2013

EJECUCION FINANCIERA TRIMESTRAL DEL PRESUPUESTO DE GASTOS
(En Bolívares)

(2) PARTIDA	DENOMINACIÓN (3)	PRESUPUESTO ANUAL (4)	PROGRAMADO (5)	(6) EJECUTADO			% COMPROMETIDO (7)	% CAUSADO (8)	% PAGADO (9)	(10) DISPONIBILIDAD PRESUPUESTARIA	
				COMPROMISO	CAUSADO	PAGADO				TRIMESTRE ANTERIOR	A LA FECHA
401	GASTOS DE PERSONAL	154.527.785,30	38.551.725,30	44.361.078,76	44.331.032,07	44.115.956,43	115,07	114,99	114,43	53.363.017,21	47.553.663,75
402	MATERIALES Y SUMINISTROS	7.769.726,00	1.954.562,00	813.290,54	813.290,54	789.771,33	41,61	41,61	40,41	5.489.314,07	6.630.585,53
403	SERVICIOS NO PERSONALES	45.745.368,00	12.290.850,00	4.521.622,95	4.406.845,28	3.997.146,14	36,79	35,85	32,52	31.555.421,56	39.324.648,61
404	ACTIVOS REALES	1.947.429,00	160.197,00	475.382,00	475.382,00	475.382,00	296,75	296,75	296,75	1.787.232,00	1.472.047,00
407	TRANSFERENCIAS	898.033.125,08	285.083.683,08	352.821.473,46	352.821.473,46	315.882.096,49	123,76	123,76	110,80	94.043.230,38	26.305.440,00
408	OTROS GASTOS	1.880.505,00	479.722,00	223.462,65	223.462,65	223.462,65	46,58	46,58	46,58	657.395,87	913.655,22
411	DISMINUCIÓN DE PASIVOS	9.656.915,75	0,00	4.603,70	4.603,70	4.603,70	0,00	0,00	0,00	2.145.878,97	2.141.275,27
(11)	TOTALES	1.119.560.854,13	338.520.739,38	403.220.914,06	403.076.089,70	365.488.418,74	119,11	119,07	107,97	189.041.490,06	124.341.315,38

ANEXO 3

Nota: El monto causado y Pagado correspondiente al mes de Diciembre fue proyectado equivalente al compromiso del mes

(1)
CÓDIGO DEL ENTE: AO129
DENOMINACIÓN: "SERVICIO NACIONAL AUTÓNOMO DE ATENCIÓN INTEGRAL A LA INFANCIA Y A LA FAMILIA"
ÓRGANO DE ADSCRIPCIÓN: "MINISTERIO DEL PODER POPULAR PARA LA EDUCACION"
FECHA: 31/12/2013
PROYECTO: "FORTALECIMIENTO DE LA ATENCIÓN INTEGRAL DE CALIDAD A NIÑOS Y NIÑAS DE 0 A 6 AÑOS DE EDAD, FAMILIAS Y COMUNIDAD"
UNIDAD EJECUTORA O RESPONSABLE: **DIRECCIÓN DE INFANCIA Y DIRECCIÓN DE FAMILIA**

EJECUCIÓN FINANCIERA POR PROYECTO
(En Bolívares)

(2) PARTIDA	DENOMINACIÓN (3)	PRESUPUESTO ANUAL (4)	(5) EJECUTADO			% COMPROMETIDO (6)	% CAUSADO (7)	% PAGADO (8)
			COMPROMISO	CAUSADO	PAGADO			
401	Gastos de Personal	119.452.240,57	86.165.583,55	86.125.350,10	85.493.290,46	72,13	72,10	71,57
402	Materiales y Suministros	6.627.696,00	503.774,64	503.774,64	503.774,64	7,60	7,60	7,60
403	Servicios no Personales	42.353.456,00	3.880.567,84	3.779.006,17	3.353.416,83	9,16	8,92	7,92
404	Activos Reales	1.947.429,00	475.382,00	475.382,00	475.382,00	24,41	24,41	24,41
407	Transferencias y Donaciones	898.033.125,08	871.727.685,08	871.727.685,08	834.788.308,11	97,07	97,07	92,96
408	Otros Gastos	0,00	0,00			0,00	0,00	0,00
411	Disminución de Pasivos	0,00	0,00			0,00	0,00	0,00
(9)	**TOTALES**	**1.068.413.946,65**	**962.752.993,11**	**962.611.197,99**	**924.614.172,04**	**90,11**	**90,10**	**86,54**

ANEXO 5

Nota: El monto causado y Pagado correspondiente al mes de Diciembre fue proyectado equivalente al compromiso del mes



(1)

CÓDIGO DEL ENTE: AO129

DENOMINACIÓN: "SERVICIO NACIONAL AUTÓNOMO DE ATENCIÓN INTEGRAL A LA INFANCIA Y A LA FAMILIA" FECHA: 31/12/2013

ÓRGANO DE ADSCRIPCIÓN: "MINISTERIO DEL PODER POPULAR PARA LA EDUCACION"

ACCIÓN CENTRALIZADA: **DIRECCIÓN Y COORDINACIÓN DE LOS GASTOS DE LOS TRABAJADORES Y TRABAJADORAS.**

UNIDAD EJECUTORA O RESPONSABLE: **DIRECCIÓN DE RECURSOS HUMANOS**

EJECUCIÓN FINANCIERA DE LA ACCIÓN CENTRALIZADA
(En Bolívares)

(2) PARTIDA	DENOMINACIÓN (3)	PRESUPUESTO ANUAL (4)	(5) EJECUTADO			% COMPROMETIDO (6)	% CAUSADO (7)	% PAGADO (8)
			COMPROMISO	CAUSADO	PAGADO			
401	Gastos de Personal	35.075.544,73	20.808.538,00	20.784.281,38	20.658.580,84	59,32	59,26	58,90
402	Materiales y Suministros	0,00				0,00	0,00	0,00
403	Servicios no Personales	1.454.248,00	1.365.651,61	1.365.651,61	1.365.651,61	93,91	93,91	93,91
404	Activos Reales	0,00				0,00	0,00	0,00
407	Transferencias y Donaciones	0,00				0,00	0,00	0,00
408	Otros Gastos	0,00				0,00	0,00	0,00
411	Disminución de Pasivos	0,00				0,00	0,00	0,00
(9)	**TOTALES**	**36.529.792,73**	**22.174.189,61**	**22.149.932,99**	**22.024.232,45**	**60,70**	**60,64**	**60,29**

ANEXO 7

Nota: El monto causado y Pagado correspondiente al mes de Diciembre fue proyectado equivalente al compromiso del mes

DIRECCIÓN DE ADMINISTRACIÓN Y PRESUPUESTO CENIFA UNIDAD DE PRESUPUESTO

(1)

CÓDIGO DEL ENTE: AO129

DENOMINACIÓN: "SERVICIO NACIONAL AUTÓNOMO DE ATENCIÓN INTEGRAL A LA INFANCIA Y A LA FAMILIA" FECHA: 31/12/2013

ÓRGANO DE ADSCRIPCIÓN: "MINISTERIO DEL PODER POPULAR PARA LA EDUCACION"

ACCIÓN CENTRALIZADA: **GESTIÓN ADMINISTRATIVA**

UNIDAD EJECUTORA O RESPONSABLE: **DIRECCIÓN DE ADMINISTRACIÓN**

EJECUCIÓN FINANCIERA DE LA ACCIÓN CENTRALIZADA
(En Bolívares)

(2) PARTIDA	DENOMINACIÓN (3)	PRESUPUESTO ANUAL (4)	(5) EJECUTADO			% COMPROMETIDO (6)	% CAUSADO (7)	% PAGADO (8)
			COMPROMISO	CAUSADO	PAGADO			
401	Gastos de Personal	0,00				0,00	0,00	0,00
402	Materiales y Suministros	1.142.030,00	635.365,83	635.365,83	611.807,65	55,63	55,63	53,57
403	Servicios no Personales	1.937.664,00	1.174.499,94	1.161.283,94	1.129.362,82	60,61	59,93	58,28
404	Activos Reales	0,00				0,00	0,00	0,00
407	Transferencias y Donaciones	0,00				0,00	0,00	0,00
408	Otros Gastos	1.880.505,00	966.849,78	966.849,78	966.849,78	51,41	51,41	51,41
411	Disminución de Pasivos	9.656.915,75	7.515.640,48	7.468.596,93	7.468.596,93	77,83	77,34	77,34
(9)	**TOTALES**	**14.617.114,75**	**10.292.356,03**	**10.232.096,48**	**10.176.617,18**	**70,41**	**70,00**	**69,62**

ANEXO 8

Nota: El monto causado y Pagado correspondiente al mes de Diciembre fue proyectado equivalente al compromiso del mes

DIRECCIÓN DE ADMINISTRACIÓN Y PRESUPUESTO CENIFA UNIDAD DE PRESUPUESTO

(1)
CÓDIGO DEL ENTE: AO129
DENOMINACIÓN: "SERVICIO NACIONAL AUTÓNOMO DE ATENCIÓN INTEGRAL A LA INFANCIA Y A LA FAMILIA" FECHA: 31/12/2013
ÓRGANO DE ADSCRIPCIÓN: "MINISTERIO DEL PODER POPULAR PARA LA EDUCACION"
UNIDAD EJECUTORA O RESPONSABLE: **DIRECCIÓN DE RECURSOS HUMANOS Y DIRECCIÓN DE ADMINISTRACIÓN**

EJECUCIÓN FINANCIERA CONSOLIDADA DE LAS ACCIONES CENTRALIZADAS
(En Bolívares)

(2) PARTIDA	DENOMINACIÓN (3)	PRESUPUESTO ANUAL (4)	(5) EJECUTADO			% COMPROMETIDO (6)	% CAUSADO (7)	% PAGADO (8)
			COMPROMISO	CAUSADO	PAGADO			
401	Gastos de Personal	35.075.544,73	20.808.538,00	20.784.281,38	20.658.580,84	59,32	59,26	58,90
402	Materiales y Suministros	1.142.030,00	635.365,83	635.365,83	611.807,65	55,63	55,63	53,57
403	Servicios no Personales	3.391.912,00	2.540.151,55	2.526.935,55	2.495.014,43	74,89	74,50	73,56
404	Activos Reales	0,00	0,00	0,00	0,00	0,00	0,00	0,00
407	Transferencias y Donaciones	0,00	0,00	0,00	0,00	0,00	0,00	0,00
408	Otros Gastos	1.880.505,00	966.849,78	966.849,78	966.849,78	51,41	51,41	51,41
411	Disminución de Pasivos	9.656.915,75	7.515.640,48	7.468.596,93	7.468.596,93	77,83	77,34	77,34
(9)	**TOTALES**	**51.146.907,48**	**32.466.545,64**	**32.382.029,47**	**32.200.849,63**	**63,48**	**63,31**	**62,96**

ANEXO 11

Nota: El monto causado y Pagado correspondiente al mes de Diciembre fue proyectado equivalente al compromiso del mes

DIRECCIÓN DE ADMINISTRACIÓN Y PRESUPUESTO
SENIFA
UNIDAD DE PRESUPUESTO

(1)
CÓDIGO DEL ENTE: AO129
DENOMINACIÓN: "SERVICIO NACIONAL AUTÓNOMO DE ATENCIÓN INTEGRAL A LA INFANCIA Y A LA FAMILIA" FECHA: 31/12/2013
ÓRGANO DE ADSCRIPCIÓN: "MINISTERIO DEL PODER POPULAR PARA LA EDUCACION"
UNIDAD EJECUTORA O RESPONSABLE: **DIRECCIÓN DE RECURSOS HUMANOS, DIRECCIÓN DE ADMINISTRACIÓN, DIRECCIÓN DE INFANCIA Y DIRECCIÓN DE FAMILIA**

EJECUCIÓN FINANCIERA CONSOLIDADA DE LA ACCIONES CENTRALIZADAS Y LOS PROYECTOS
(En Bolívares)

(2) PARTIDA	DENOMINACIÓN (3)	PRESUPUESTO ANUAL (4)	(5) EJECUTADO			% COMPROMETIDO (6)	% CAUSADO (7)	% PAGADO (8)
			COMPROMISO	CAUSADO	PAGADO			
401	Gastos de Personal	154.527.785,30	106.974.121,55	106.909.631,48	106.151.871,30	69,23	69,18	68,69
402	Materiales y Suministros	7.769.726,00	1.139.140,47	1.139.140,47	1.115.582,29	14,66	14,66	14,36
403	Servicios no Personales	45.745.368,00	6.420.719,39	6.305.941,72	5.848.431,26	14,04	13,78	12,78
404	Activos Reales	1.947.429,00	475.382,00	475.382,00	475.382,00	24,41	24,41	24,41
407	Transferencias y Donaciones	898.033.125,08	871.727.685,08	871.727.685,08	834.788.308,11	97,07	97,07	92,96
408	Otros Gastos	1.880.505,00	966.849,78	966.849,78	966.849,78	51,41	51,41	51,41
411	Disminución de Pasivos	9.656.915,75	7.515.640,48	7.468.596,93	7.468.596,93	77,83	77,34	77,34
(9)	**TOTALES**	**1.119.560.854,13**	**995.219.538,75**	**994.993.227,46**	**956.815.021,67**	**88,89**	**88,87**	**85,46**

ANEXO 12

Nota: El monto causado y Pagado correspondiente al mes de Diciembre fue proyectado equivalente al compromiso del mes

DIRECCIÓN DE ADMINISTRACIÓN Y PRESUPUESTO SENIFA UNIDAD DE PRESUPUESTO

(1)
CÓDIGO DEL ENTE: AO129
DENOMINACIÓN: "SERVICIO NACIONAL AUTÓNOMO DE ATENCIÓN INTEGRAL A LA INFANCIA Y A LA FAMILIA"
ÓRGANO DE ADSCRIPCIÓN: "MINISTERIO DEL PODER POPULAR PARA LA EDUCACION"
UNIDAD EJECUTORA O RESPONSABLE: **"DIRECCIÓN DE INFANCIA, DIRECCIÓN DE FAMILIA , DIRECCIÓN DE ADMINISTRACION Y PRESUPUESTO Y COORDINACION DE PERSONAL"**

EJECUCION FINANCIERA CONSOLIDADA DEL PRESUPUESTO DE GASTOS
(En Bolívares)

(2) PARTIDA	DENOMINACIÓN (3)	PRESUPUESTO ANUAL (4)	PROGRAMADO	(6) EJECUTADO			% COMPROMETIDO (7)	% CAUSADO (8)	% PAGADO (9)
				COMPROMISO	CAUSADO	PAGADO			
401	GASTOS DE PERSONAL	154.527.785,30	154.527.785,30	106.974.121,55	106.909.631,48	106.151.871,30	69,23	69,18	68,69
402	MATERIALES Y SUMINISTROS	7.769.726,00	7.769.726,00	1.139.140,47	1.139.140,47	1.115.582,29	14,66	14,66	14,36
403	SERVICIOS NO PERSONALES	45.745.368,00	45.745.368,00	6.420.719,39	6.305.941,72	5.848.431,26	14,04	13,78	12,78
404	ACTIVOS REALES	1.947.429,00	1.947.429,00	475.382,00	475.382,00	475.382,00	24,41	24,41	24,41
407	TRANSFERENCIAS	898.033.125,08	898.033.125,08	871.727.685,08	871.727.685,08	834.788.308,11	97,07	97,07	92,96
408	OTROS GASTOS	1.880.505,00	1.880.505,00	966.849,78	966.849,78	966.849,78	51,41	51,41	51,41
411	DISMINUCIÓN DE PASIVOS	9.656.915,75	9.656.915,75	7.515.640,48	7.468.596,93	7.468.596,93	77,83	77,34	77,34
(11)	TOTALES	1.119.560.854,13	1.119.560.854,13	995.219.538,75	994.993.227,46	956.815.021,67	88,89	88,87	85,46

ANEXO 4

Nota: El monto causado y Pagado correspondiente al mes de Diciembre fue proyectado equivalente al compromiso del mes

DIRECCIÓN DE ADMINISTRACIÓN Y PRESUPUESTO
CENIFA
UNIDAD DE PRESUPUESTO

INSTITUTO DE PREVISIÓN Y ASISTENCIA SOCIAL PARA EL PERSONAL DEL MINISTERIO DE EDUCACIÓN (IPASME)

INSTITUTO DE PREVISIÓN Y ASISTENCIA SOCIAL PARA EL PERSONAL DEL MINISTERIO DE EDUCACIÓN (IPASME)

NATURALEZA DEL ÓRGANO

El Instituto de Previsión y Asistencia Social para el Personal del Ministerio del Poder Popular para la Educación, fue creado mediante el Decreto Nº 337 de fecha 23 de noviembre de 1949, con la función primordial de velar por la protección social y el mejoramiento de las condiciones de vida de sus miembros, de los parientes inmediatos y sus herederos.

RÉGIMEN JURÍDICO APLICABLE

Según Decreto Nº 513 publicado en Gaceta Oficial Nº 25.861 del 9 de enero de 1959, la Junta de Gobierno de la República de Venezuela, decretó el Estatuto Orgánico del Instituto con el objetivo fundamental de dar asistencia médica, odontológica, crediticia, recreativa y de protección social.

Su gestión se enmarca en los principios consagrados en la Constitución de la República Bolivariana de Venezuela en el Título III, que trata de los Deberes, Derechos Humanos y Garantías; Capítulo V, que trata de los Derechos Sociales y de la Familia, y en la Ley Orgánica de Seguridad Social, para la protección de las contingencias de enfermedades, accidentes, maternidad, incapacidad, invalidez, vejez, nupcialidad y otros acontecimientos, los cuales el IPASME debe hacer extensivos a sus afiliados, para integrar de este modo los derechos humanos a la salud y otros relativos a los mismos, consagrados en la carta Magna del Estado Venezolano.

El Instituto de Previsión y Asistencia Social para el Personal del Ministerio del Poder Popular para la Educación, esta conformado como sujeto de Derecho Público, cuyo conjunto de preceptos jurídicos están destinados a la tutela o defensa de los derechos e intereses generales de la comunidad o sociedad a través de proyectos y programas orientados por las políticas dictadas al efecto por el órgano de adscripción.

RECURSOS TRANSFERIDOS E INGRESOS DEVENGADOS

Categorías Presupuestarias							Totales
Categorías Presupuestarias			Fuentes de Financiamiento				
Acción Centralizada Presupuesto Modificado al 31-12-2013	Proyectos Presupuesto Modificado al 31-12-2013	Total	Ingresos Ordinarios	Otros	Total	Otros Ingresos	
1	2	3=(1+2)	4	5	6=(4+5)	7	8=(6+7)
468.433.535,55	2.161.629.405,18	2.630.062.940,73	1.028.886.869,00	1.601.176.071,73	2.630.062.940,73	4.645.664.776,99	7.275.727.717,72

EXPOSICIÒN DE MOTIVOS DE LA CUENTA DE LA GESTIÒN AÑO 2013

De los Créditos Presupuestarios del año 2013

Al Instituto de Previsión y Asistencia Social para el Personal del Ministerio de Educación (IPASME), le fueron aprobados recursos en la Ley de Presupuesto para el Ejercicio Económico Financiero 2013, según se evidencia en Gaceta Oficial Extraordinaria Nº 6.090 de fecha 11/12/2012, por el orden de **Bs. 1.028.886.869,00,** correspondientes a Transferencias de la Republica y Recursos Propios por la cantidad de **Bs. 3.702.137.152,00**, distribuidos en Seis (06) Proyectos y Tres (03) Acciones Centralizadas que conforman la Estructura Presupuestaria de este año, para un total de **Bs. 4.731.024.021,00.**

Durante este año se recibieron siete (07) Asignaciones de Recursos por Transferencias de la Republica, por un monto de **Bs. 1.395.634.870,73** correspondientes a los incrementos correspondientes al incremento del salario mínimo, normativa laboral del sector salud, tabulador del personal administrativo y médicos;

Asimismo, fueron aprobados cinco (05) Incrementos al Presupuesto de Gastos por Recursos Propios por un total de **Bs. 679.760.088,00**, para atender compromisos de ejercicio, como se puede evidenciar en el siguiente cuadro resumen.

Instituto de Previsiòn y Asistencia Social para el personal del Ministerio del Poder Popular para la Educaciòn (IPASME)

BALANCE GENERAL
PARA LOS AÑOS TERMINADOS AL 31/12/20123Y 31/12/2012
(En Bolívares)

DENOMINACIÓN	2013 (a)	2012 (a)	VARIACIÓN ABSOLUTA (c= a-b)	VARIACIÓN RELATIVA (d=c/b)
ACTIVO	**15.299.160.264,74**	**12.543.555.855,32**	**2.755.604.409,42**	**21,97**
ACTIVO CIRCULANTE	**9.235.215.906,74**	**7.193.353.094,58**	**2.041.862.812,16**	**28,39**
- Activo Disponible	**1.577.337.730,94**	1.206.325.076,66	371.012.654,28	30,76
Caja	459.696.426,34	427.923.526,35	31.772.899,99	7,42
Bancos Privados	651.700.051,90	298.482.060,11	353.217.991,79	118,34
Inversiones Temporales	465.941.252,70	479.919.490,20	-13.978.237,50	-2,91
- Activo Exigible	**7.339.723.585,55**	**5.617.811.254,38**	**1.721.912.331,17**	30,65
Cuentas Comerciales por Cobrar a Corto plazo	8.513,53	1.267.604,56	-1.259.091,03	-99,33
Cuentas Por Cobrar Administrativos	1.314.183,92			
Reducciones en Pagos M.E	19.427.808,87			
Intereses E Inversiones A Corto Plazo	24.310,29			
Aportaciones	7.053.481.640,27			
Cotizaciones y Ahorros	257.813.511,36			
Menos Previsión para Cuentas Incobrables	-6.232,68	-6.232,68		
Otras Cuentas por Cobrar a Corto Plazo	40.155,85	5.609.559.431,11	-5.609.519.275,26	-100,00
Préstamos por Cobrar a Corto Plazo	6.992.737,80	6.363.495,05	13.356.232,85	209,89
Anticipos a Proveedores a Corto Plazo	626.956,34	626.956,34	0,00	0,00
- Activo Realizable	**-5.558.346,21**	**369.216.763,54**	**-374.775.109,75**	**-101,51**
Inventario de Mercancia	6.353,78	6.544,39	-190,61	-2,91
Inventario de Materiales y Suministro de Oficina	-5.564.699,99	7.058.775,59	-12.623.475,58	-178,83
- Otros Activos Circulantes	**323.712.936,46**	362.151.443,56	-38.438.507,10	-10,61
Fondo En Avance	892.599,43			
Propiedades Destinadas a la Venta	-16.333.275,81			
Otros activos Circulantes	339.153.612,84			
ACTIVO NO CIRCULANTE	**6.063.944.358,00**	**5.350.202.760,74**	**713.741.597,26**	13,34
- Inversión Financiera a Largo Plazo	**5.738.730.433,81**	5.058.372.774,46	680.357.659,35	13,45
Préstamos por Cobrar a Largo Plazo	5.738.730.433,81	5.058.372.774,46	680.357.659,35	13,45
- Propiedad Planta y Equipo		148.583.237,99	-148.583.237,99	-100,00
Menos: Depreciación y Amortización Acumulada	-61.406.605,07			
- Propiedad Planta y Equipo Neto	**380.867.649,16**	**288.917.284,00**	**91.950.365,16**	**31,83**
Tierras y Terrenos Expropiados	1.693.682,18			
Edificios e Instalaciones Expropiados	8.925.479,22			
Maquinaria y Equipo	170.279.494,00			
Construcciones en Proceso de Bienes en Dominio Privado		185.292.771,01	-185.292.771,01	-100,00
Construcciones en Proceso de Bienes en Dominio Público	198.535.167,21			
- Activos Intangibles	**1.433.826,55**	**1.433.826,55**	0,00	0,00
Menos: Depresiación y Amortización Acumulada	**-44.958.725,00**	-44.958.725,00	0,00	0,00
- Activos Intangibles Neto		1.433.826,55	-1.433.826,55	-100,00
- Otros Activos no Circulantes (Detallar codigo y denominación)	5.752.880,10	1.478.875,73	4.274.004,37	289,00
PASIVO	**9.643.133.193,58**	**8.878.539.688,29**	**764.593.505,29**	8,61
PASIVO CIRCULANTE	1.133.877.189,68	1.755.672.323,51	-621.795.133,83	-35,42
- Cuentas a Pagar a Corto Plazo	1.133.877.085,86	1.755.672.219,69	-621.795.133,83	-35,42
- Efectos a Pagar a Corto Plazo	103,82	103,82		
PASIVO NO CIRCULANTE	8.509.256.256.107,72	7.122.867.364,78	8.502.133.388.742,94	119.363,92
- Efectos por Pagar a Mediano y Largo Plazo	8.509.256.256.107,72	3.804.288.778,46	8.505.451.967.329,26	223.575,35
- Otros Pasivos no Circulantes		3.318.578.586,32	-3.318.578.586,32	-100,00
PATRIMONIO	**5.656.027.071,16**	**3.665.016.167,01**	**1.991.010.904,15**	54,32
CAPITAL SOCIAL	7.003,89	7.003,89	0,00	0,00
SUPERAVIT NO DISTRIBUIDO - DEFICIT ACUMULADO	**5.656.020.067,27**	**3.665.009.163,12**	1.991.010.904,15	54,32
- Resultado Acumulados de Ejercicios Anteriores		-239.320.551,63	239.320.551,63	-100,00
- Resultado del Ejercicio	5.656.020.067,27	3.070.672.171,07	2.585.347.896,20	84,19
- Superávit por Donación		76.082,77	-76.082,77	-100,00
- Superávit del periodo		833.581.460,91	-833.581.460,91	-100,00
PASIVO + PATRIMONIO	**15.299.160.264,74**	**12.543.555.855,30**	**2.755.604.409,44**	21,97

ANEXO 2.6

REPÚBLICA BOLIVARIANA DE VENEZUELA Ministerio del Poder Popular para la Educación - IPASME PRESIDENCIA Instituto de Previsión y Asistencia Social para el Personal del Ministerio de Educación

PROF. SILFREDO LAMBRANO
PRESIDENTE

OFICINA DE PLANIFICACION Y PRESUPUESTO CARACAS RIF: J-200080000

ECON. CAROLINA ROMERO
DIRECTORA DE PLANIFICACION Y PRESUPUESTO

Instituto de Previsiòn y Asistencial Social para el personal del Ministerio del Poder Popular para la Educaciòn (IPASME)

ESTADO DE RESULTADOS
PARA LOS AÑOS TERMINADOS AL 31/12/2013 Y 31/12/2012
(En Bolívares)

DENOMINACIÓN	2013 (a)	2012 (a)	VARIACIÓN ABSOLUTA (c=a-b)	VARIACIÓN RELATIVA (d=c/b*100)
1. Ingresos Corrientes	3.012.204.156,87	1.544.437.523,92	1.467.766.632,95	95,04
a. Transferencias y Donaciones Corrientes	1.621.633.064,01	865.305.336,78	756.327.727,23	87,41
De la República	1.621.633.064,01	865.305.336,78	756.327.727,23	87,41
De los Entes Descentralizados sin Fines Empresariales (*)				
b. Ingresos por Actividades Propias		2.494.382,57	-2.494.382,57	-100,00
- Ingresos no Tributarios (Detallar Código y Denominación)		2.494.382,57	-2.494.382,57	-100,00
c. Otros Ingresos Corrientes	1.383.891.866,13	676.637.804,57	707.254.061,56	104,52
- Ingresos por Aportes y Contribuciones a la Seguridad Social	1.383.891.866,13	668.841.668,45	715.050.197,68	106,91
- Ingresos de la Propiedad	6.679.226,73	7.710.859,99	-1.031.633,26	-13,38
Intereses por Depositos a la vista				
Intereses de Títulos y Valores				
Otros ingresos de la propiedad (Detallar)	6.679.226,73	7.710.859,99	-1.031.633,26	-13,38
- Otros Ingresos Diversos (Detallar Código y Denominación)	85.276,13	85.276,13		
2. Gastos Corrientes	889.528.799,03	710.856.063,00	178.672.736,03	25,13
a. Gastos de Consumo	807.149.616,28	651.340.872,41	155.808.743,87	23,92
- Gastos de Personal	769.975.142,95	620.048.109,60	149.927.033,35	24,18
- Materiales, Suministros y Mercancias	29.806.695,86	16.367.813,34	13.438.882,52	82,11
- Servicios no Personales	7.367.777,47	14.924.949,44	-7.557.171,97	-50,63
Otros Gastos	11.942.386,60	5.702.314,12	6.240.072,48	109,43
Depreciación	5.417.793,93	5.417.793,93		
Pérdidas Ajenas a la Operación	278.551,46	278.551,46		
Descuentos, Bonificaciones y Devoluciones	5.968,73	5.968,73		
b. Otros Gastos Corrientes	70.436.796,15	53.812.876,47	16.623.919,68	30,89
Transferencias Corrientes Internas al Sector Público	70.436.796,15	53.812.876,47	16.623.919,68	30,89
Ingresos del Ejercicio Anterior	158.893.561,41	10.559.534,27	148.334.027,14	1.404,74
Compromisos pendientes del Ejercicio Anterior	571.662.008,00	249.880.085,90	321.781.922,10	128,77
Total obligaciones del Ejercicio Anterior	-412.768.446,59	-239.320.551,63	-173.447.894,96	72,48
3. Resultado del Ejercicio (3 = 1 - 2)	1.709.906.911,25	594.260.909,29	1.115.646.001,96	187,74

ANEXO 2.7

PROF. SILFREDO ZAMBRANO
PRESIDENTE

ECON. CAROLINA ROMERO
DIRECTORA DE PLANIFICACION Y PRESUPUESTO

Instituto de Previsiòn y Asistencial Social para el personal del Ministerio del Poder Popular para la Educaciòn (IPASME)

FECHA: 31/12/2013

ESTADO DE FLUJO DE EFECTIVO (ESTIMADO)
AL 31/12/2013
(Expresado en Bolivares)

	2013	2012
FLUJO DE EFECTIVO PROVENIENTE DE ACTIVIDADES OPERATIVAS:		
Utilidad del Ejercicio antes del Impuesto	-205,24	82.248.304,52
AJUSTE PARA CONCILIAR LA UTILIDAD Y EL NETO PROVISTO POR ACTIVIDADES OPERATIVAS:		
Depreciacion	1.788.541,90	
CAMBIOS NETOS EN OPERACIONES DE ACTIVOS Y PASIVOS:	43621114,85	
Disminuciòn en Inventario y Suministros en Deposito	264.985,71	-190,61
Aumento en Inventario Materiales y Suministro en deposito		-205.595,41
Aumento Fondos en avance		-26.777,98
Aumento Otros activos circulantes		-10.174.608,39
Aumento en Activo Fijo	-4.879.077,02	-4.327.667,13
Aumento Obras en Proceso	-5.782.577,69	-5.396.876,83
Aumento otros activos no circulantes	282.509,47	-43.074,04
Aumento Honorarios Profesionales	8.816.138,02	3.886.705,23
Aumento Proveedores	60.264,82	32.797,18
Aumento Otras obligaciones	44.858.871,54	47.213.493,66
Aumento Prestaciones Sociales y bonificacion Fin de año		
Efectivo neto Provisto en Actividades Operativas	**-159.827.609,41**	**113.206.510,20**
Flujo de Efectivo Proveniente de Actividades de Inversion:		
Aumento Reducciones en pago		-582.834,27
Aumento Cuentas y Efectos por Cobrar	-395.567,71	-222.017,08
Aumento Propiedad destinada a la Venta	777.775,04	-346.713,93
Aumento Concesion de Prestamo a Largo Plazo	-273.130.094,60	-85.088.616,70
Efectivo Neto Usado en Actividades de Inversion	**-272.747.887,27**	**-86.240.181,98**
Flujo de Efectivo Proveniente de Actividades Financieras:		
Aumento Inversiones en Bancos		-13.978.237,58
Aumento Aporte, Ahorro y Cotizacion por cobrar	148.926.374,15	-162.801.683,82
Aumento Ahorro por pagar	182.841.552,32	74.593.897,62
Aumento Intereses, Seguros y Gastos Cobranza s/prestamos	101.698.090,04	96.377.139,83
Total Efectivo Provisto en Actividades Financieras	**433.466.016,51**	**-5.808.883,95**
Aumento Neto en Efectivo y Equivalentes	890.519,82	21.157.444,26
Efectivo al inicio del ejercicio	1.110.505.958,42	705.248.142,19
Efectivo y Equivalente al Cierre	**1.111.396.478,24**	**726.405.586,45**

PROF. SILFREDO [illegible]
PRESIDENTE

ECON. CAROLINA ROMERO
DIRECTOR DE PLANIFICACION Y PRESUPUESTO

REPÚBLICA BOLIVARIANA DE VENEZUELA
Ministerio del Poder Popular para la Educación
IPASME
PRESIDENCIA
Instituto de Previsión y Asistencia Social Para el Personal del Ministerio de Educación

FECHA: 31/12/2013

ORGANISMO:ORGANISMO: Instituto de Previsiòn y Asistencial para el personal del Ministerio del Poder Popular para la Educaciòn

ESTADO DE MOVIMIENTO DE LAS CUENTAS DE PATRIMONIO
Al 31 DE DICIEMBRE DE 2013
(Expresado en Millones de Bolivares)

	Resultados acumulados	*Total Patrimonio*
SALDO al 31 de Diciembre de 2012	3.946,04	3.946,04
Resultado del período	1.709,91	1.709,91
Superávit por donación	0,08	0,08
SALDO al 31 de diciembre de 2012	5.656,03	5.656,03

ANEXO 2.9

REPÚBLICA BOLIVARIANA DE VENEZUELA
Ministerio del Poder Popular para la Educación
PRESIDENCIA
Instituto de Previsión y Asistencia Social para el Personal del Ministerio de Educación

PROF. SILFREDO ZAMBRANO
PRESIDENTE

ECON. CAROLINA ROMERO
DIRECTOR DE PLANIFICACION Y PRESUPUESTO

INFORMACIÓN MENSUAL DE INGRESOS

(En Bolívares)

1. DENOMINACIÓN DEL ENTE: IPASME
2. ORGANO/ENTE EMISOR DE LOS RECURSOS: MINISTERIO DEL PODER POPULAR PARA LA EDUCACION
3. PRESUPUESTO: 2013 FECHA: 31/12/2013
4. FUENTE DE FINANCIAMIENTO:

5.TRIMESTRE	6. MONTO				
	DEVENGADO	RECAUDADO			
		RECURSOS PROPIOS	TRANSFERENCIAS	OTROS INGRESOS	TOTAL
I. TRIMESTRE	1.271.186.712,00	607.347.230,00	216.126.378,00		823.473.608,00
II .TRIMESTRE	1.219.815.471,00	672.463.251,00	280.132.328,00		952.595.579,00
III.TRIMESTRE	1.166.576.998,43	765.681.265,43	400.895.733,00		1.166.576.998,43
IV.TRIMESTRE	3.863.772.794,30	2.336.405.493,57	1.527.367.300,73		3.863.772.794,30
6. TOTAL	7.521.351.975,73	4.381.897.240,00	2.424.521.739,73		6.806.418.979,73

7. FIRMAS AUTORIZADAS

PROF. SILFREDO ZAMBRANO
PRESIDENTE

ECON. CAROLINA ROMERO
DIRECTORA DE PLANIFICACION Y PRESUPUESTO

REPÚBLICA BOLIVARIANA DE VENEZUELA
Ministerio del Poder Popular para la Educación
IPASME
PRESIDENCIA
Instituto de Previsión y Asistencia Social Para el Personal del Ministerio de Educación

ANEXO 2.1

RELACIOIN DE INCRESOS RECAUDADOS Y FUENTES DE FINANCIAMIENTOS AL 31-12-2013

(En Bolívares)

1. DENOMINACIÓN DEL ENTE: IPASME
.ORGANO/ENTE EMISOR DE LOS RECURSOS: MINISTERIO DEL PODER POPULAR PARA LA EDUCACION
PRESUPUESTO: 2013
FUENTE DEFINANCIAMIENTO:

FECHA: 31/12/2013

		5. MONTO			
		RECAUDADO			
RAMOS DE INCRESOS 2 -ORIGEN	4. FUENTES DE FINANCIAMIENTO	RECURSOS PROPIOS	TRANSFERENCIAS	OTROS INGRESOS	TOTAL
SECTOR PRIVADO					
301-00-00-00	INCRESOS ORDINARIOS	**1.453.591.217,00**			**1.453.591.217,00**
301-05-00-00	Incresos por Aporte y contribuciones a la seguridad	**1.187.467.478,00**			1.187.467.478,00
301-05-02-01	Ingresos por Aportes del Sector Pùblico	688.250.740,00			688.250.740,00
301-05-02-01	Contribuciones del Sector Privado	499.216.738,00			499.216.738,00
301-09-00-00	Ingresos por la Venta de Bienes y servicios de la administracion pùblica	**100.000.000,00**			100.000.000,00
301-09-01-00	Ingresos por la Venta de Bienes y servicios de	100.000.000,00			100.000.000,00
301-10-00-00	Ingresos de la Propiedad	**166.123.739,00**			166.123.739,00
301-10-05-01	Intereses de Titulos y Valores Privado	165.348.387,00			165.348.387,00
301-10-08-01	alquileres de edificio y Locales	775.352,00			775.352,00
303-00-00-00	INGRESOS DE OPERACIONES	**112.944.570,00**			**112.944.570,00**
303-02-00-00	venta Brutas de Servicios	1.955.827,00			1.955.827,00
303-02-01-01	venta Brutas de Servicios	1.955.827,00			1.955.827,00
303-04-02-00	Ingresos por catera de credito	110.988.743,00			110.988.743,00
305-00-00-00	TRANSFERENCIA Y DONANCION		**2.424.521.739,73**		**2.424.521.739,73**
SECTOR PUBLICO DE LA REPUBLICA					
305-01-00-00	Transferencia corriente Interna de la republica		2.424.521.739,73		2.424.521.739,73
306-00-00-00	RECURSOS PROPIOS DE CAPITAL	**9.782.348,00**			**9.782.348,00**
306-03-01-00	Incremento de la depreciacion y amortizacion a cumulada	9.782.348,00			9.782.348,00
309-00-00-00	RECUPERACION DE PRESTAMOS	**906.292.213,00**			**906.292.213,00**
309-01-00-00	Recuperaciòn de prèstamo otorgado al sector privado de corto plazo	906.292.213,00			906.292.213,00
309-01-01-00	Recuperaciòn de prèstamo otorgado al sector	906.292.213,00			
311-00-00-00	DISMINUCION DE OTROS ACTIVOS FINANCIEROS	**460.727.180,00**			**460.727.180,00**
311-01-00-00	Disminucion de disponibilidad	151.500.200,00			151.500.200,00
311-01-00-00	Disminuciòn de Bancos	151.500.200,00			
311-04-00-00	DISMINUCIÒN DE CUENTAS POR COBRAR A MEDIANO Y LARGO PLAZO	**309.226.980,00**			309.226.980,00
311-04-99-00	y a largo plazo	309.226.980,00			309.226.980,00
312-00-00-00	INCREMENTO DE PATRIMONIO	**1.438.559.712,00**			**1.438.559.712,00**
312-99-00-00	Incremento de otros pasivos	1.438.559.712,00			1.438.559.712,00
312-99-02-00	Incremento de otros pasivos a mediano y largo plazo				993.720.200,00
6. TOTAL		**4.381.897.240,00**	**2.424.521.739,73**		**6.806.418.979,73**

7. FIRMAS AUTORIZADAS

PROF. ALFREDO [illegible]ANO
PRESIDENTE

ECON. CAROLINA ROMERO
DIRECTORA DE PLANIFICACION Y PRESUPUESTO

REPUBLICA BOLIVARIANA DE VENEZUELA
Ministerio del Poder Popular para la Educación
IPASME
PRESIDENCIA
Instituto de Previsión y Asistencia Social Para el Personal del Ministerio de Educación

INFORMACIÓN CONSOLIDADA DE INGRESOS
(En Bolívares)

1. DENOMINACIÓN DEL ENTE: IPASME
2. ORGANO/ENTE EMISOR DE LOS RECURSOS: MINISTERIO DEL PODER POPULAR PARA LA EDUCACION
3. PRESUPUESTO: 2012 FECHA: 31/12/2012
4. FUENTE DEFINANCIAMIENTO:

4. FUENTES DE FINANCIAMIENTO	5. MONTO				
	DEVENGADO	RECAUDADO			
		RECURSOS PROPIOS	TRANSFERENCIAS	OTROS INGRESOS	TOTAL
I.PA.S..M.E	4.381.897.240,00	4.381.897.240,00			4.381.897.240,00
MINISTERIO DEL PODER POPULAR PARA LA EDUCACION	2.424.521.739,73		2.424.521.739,73		2.424.521.739,73
6. TOTAL	6.806.418.979,73	4.381.897.240,00	2.424.521.739,73	0,00	6.806.418.979,73

7. FIRMAS AUTORIZADAS

PROF. SILVESTRE ZAMBRANO
PRESIDENTE

ECON. CAROLINA ROMERO
DIRECTOR DE PLANIFICACION Y PRESUPUESTO

REPÚBLICA BOLIVARIANA DE VENEZUELA
Ministerio del Poder Popular para la Educación
I.P.A.S.M.E
PRESIDENCIA
Instituto de Previsión y Asistencia Social Para el Personal del Ministerio de Educación

ANEXO 2.2

Gobierno Bolivariano de Venezuela | Ministerio del Poder Popular para la Educación

MEMORIA Y CUENTA 2013

CÓDIGO DEL ENTE: A0056

DENOMINACIÓN: INSTITUTO DE PREVISION Y ASISTENCIA SOCIAL PARA EL PERSONAL DEL MINISTERIO DE EDUCACION (IPASME)

FECHA:31/03/2013

ÓRGANO DE ADSCRIPCIÓN: MINISTERIO DEL PODER POPULAR PARA LA EDUCACION

UNIDAD EJECUTORA O RESPONSABLE:

1 er TRIMESTRE

EJECUCION FINANCIERA TRIMESTRAL DEL PRESUPUESTO DE GASTOS
(En Bolívares)

(2) PARTIDAS	DENOMINACIÓN (3)	PRESUPUESTO ANUAL (4)	PROGRAMADO	(6) EJECUTADO			%		(10) DISPONIBILIDAD PRESUPUESTARIA			
				COMPROMISO	CAUSADO	PAGADO	COMPROMETIDO (7)	% CAUSADO (8)	% PAGADO (9)	TRIMESTRE ANTERIOR	A LA FECHA
401	GASTOS DE PERSONAL	2.135.829.487,00	434.204.104,00	310.858.916,83	310.858.916,83	134.833.496,75	72%	72%	31%		123.345.187,17
402	MATERIALES Y SUMINISTROS	220.901.872,00	47.158.411,00	12.953.441,41	9.612.562,36	7.188.275,43	27%	20%	15%		34.204.969,59
403	SERVICIOS NO PERSONALES	560.213.300,00	147.529.158,00	84.889.657,36	47.709.564,51	14.122.947,92	58%	32%	10%		62.639.500,64
404	ACTIVOS REALES	417.871.915,00	87.921.217,00	225.682.049,14	68.986.698,96	41.530.866,54	257%	78%	47%		-137.760.832,14
405	ACTIVOS FINANCIEROS	891.300.604,00	151.785.090,00	208.501.998,43	199.511.621,28	19.019.070,67	137%	131%	13%		-56.716.908,43
407	TRANSFERENCIAS	403.929.431,00	78.379.269,00	77.226.842,96	77.226.842,96	21.423.282,17	99%	99%	27%		1.152.426,04
408	OTROS GASTOS	10.082.348,00	2.390.975,00								2.390.975,00
411	DISMINUCIÓN DE PASIVOS	90.895.064,00	28.494.424,00	6.744.087,78	6.744.087,78	504.231,32	24%	24%	2%		21.750.336,22
(11)	TOTALES	4.731.024.021,00	977.862.648,00	926.856.993,91	720.650.294,68	238.622.170,80	95%	74%	24%		51.005.654,09

ANEXO 2.3

Gobierno Bolivariano de Venezuela | Ministerio del Poder Popular para la Educación

MEMORIA Y CUENTA 2013

CÓDIGO DEL ENTE: A0056

DENOMINACIÓN: INSTITUTO DE PREVISION Y ASISTENCIA SOCIAL PARA EL PERSONAL DEL MINISTERIO DE EDUCACION (IPASME)

ÓRGANO DE ADSCRIPCIÓN: MINISTERIO DEL PODER POPULAR PARA LA EDUCACION

FECHA:30/06/2013

UNIDAD EJECUTORA O RESPONSABLE:

2do TRIMESTRE

EJECUCION FINANCIERA TRIMESTRAL DEL PRESUPUESTO DE GASTOS
(En Bolivares)

(2) PARTIDAS	DENOMINACIÓN (3)	PRESUPUESTO ANUAL (4)	PROGRAMADO	(6) EJECUTADO			% COMPROMETIDO (7)	% CAUSADO (8)	% PAGADO (9)	(10) DISPONIBILIDAD PRESUPUESTARIA	
				COMPROMISO	CAUSADO	PAGADO				TRIMESTRE ANTERIOR	A LA FECHA
401	GASTOS DE PERSONAL	2.119.441.771,00	504.726.676,00	369.912.641,11	369.912.641,11	124.584.177,34	73%	73%	25%	123.345.187,17	258.159.222,06
402	MATERIALES Y SUMINISTROS	232.287.164,00	42.228.995,00	25.663.233,13	22.192.752,90	18.198.537,43	61%	53%	43%	34.204.969,59	50.770.731,46
403	SERVICIOS NO PERSONALES	560.028.008,00	138.196.933,00	113.075.445,74	87.759.878,07	54.758.835,35	82%	64%	40%	62.639.500,64	87.760.987,90
404	ACTIVOS REALES	417.871.915,00	173.263.431,00	41.411.390,16	98.090.712,04	68.856.835,67	24%	57%	40%	-137.760.832,14	-5.908.791,30
405	ACTIVOS FINANCIEROS	891.300.604,00	186.678.896,00	266.970.007,70	240.758.014,61	96.626.327,39	143%	129%	52%	-56.716.908,43	-137.008.020,13
407	TRANSFERENCIAS	420.317.147,00	117.451.063,00	102.532.523,67	102.532.523,67	22.971.675,62	87%	87%	20%	1.152.426,04	16.070.965,37
408	OTROS GASTOS	10.082.348,00	2.727.019,00	2.448,00	2.448,00	2.448,00	0%	0%	0%	2.390.975,00	5.115.546,00
411	DISMINUCIÓN DE PASIVOS	79.695.064,00	14.512.955,00	4.877.678,48	4.877.678,48	1.131.791,90	34%	34%	8%	21.750.336,22	31.385.612,74
(11)	TOTALES	4.731.024.021,00	1.179.785.968,00	924.445.367,99	926.126.648,88	387.130.628,70	78%	78%	33%	51.005.654,09	306.346.254,10

ANEXO 2.3

Gobierno Bolivariano de Venezuela | Ministerio del Poder Popular para la Educación

MEMORIA Y CUENTA 2013

CÓDIGO DEL ENTE: A0066

DENOMINACIÓN: INSTITUTO DE PREVISION Y ASISTENCIA SOCIAL PARA EL PERSONAL DEL MINISTERIO DE EDUCACION (IPASME)

ÓRGANO DE ADSCRIPCIÓN: MINISTERIO DEL PODER POPULAR PARA LA EDUCACION

FECHA:30/09/2013

UNIDAD EJECUTORA O RESPONSABLE:

3 er TRIMESTRE

EJECUCION FINANCIERA TRIMESTRAL DEL PRESUPUESTO DE GASTOS

(En Bolivares)

(2) PARTIDAS	DENOMINACIÓN (3)	PRESUPUESTO ANUAL (4)	PROGRAMADO	(6) EJECUTADO			% COMPROMETIDO (7)	% CAUSADO (8)	% PAGADO (9)	(10) DISPONIBILIDAD PRESUPUESTARIA	
				COMPROMISO	CAUSADO	PAGADO				TRIMESTRE ANTERIOR	A LA FECHA
401	GASTOS DE PERSONAL	2.542.859.131,00	681.759.769,50	566.330.856,27	566.330.856,27	195.760.090,94	83%	83%	29%	258.159.222,06	373.588.135,29
402	MATERIALES Y SUMINISTROS	150.239.805,00	33.691.810,00	30.927.182,47	32.281.173,83	29.059.282,64	92%	96%	86%	50.770.731,46	53.535.358,99
403	SERVICIOS NO PERSONALES	572.062.738,00	166.367.648,00	97.824.094,95	125.381.456,08	97.550.286,55	59%	75%	59%	87.760.987,90	156.304.540,95
404	ACTIVOS REALES	440.174.544,00	132.119.865,00	36.239.117,23	54.446.187,97	66.801.888,09	27%	41%	51%	-5.908.791,30	89.971.956,47
405	ACTIVOS FINANCIEROS	891.300.604,00	352.346.434,00	216.333.619,65	239.453.912,55	95.385.374,44	61%	68%	27%	-137.008.020,13	-995.205,78
407	TRANSFERENCIAS	495.022.687,00	129.966.738,00	93.459.667,02	93.459.667,02	21.531.748,34	72%	72%	17%	16.070.965,37	52.578.036,35
408	OTROS GASTOS	10.082.348,00	2.463.608,00	60.000,00	60.000,00		2%	2%		5.115.546,00	7.519.154,00
411	DISMINUCIÓN DE PASIVOS	79.695.064,00	20.255.550,00	10.130.016,45	10.130.016,45	3.666.577,98	50%	50%	18%	31.385.612,74	41.511.146,29
(11)	TOTALES	5.181.436.921,00	1.518.971.422,50	1.051.304.554,04	1.121.543.270,17	509.755.248,98	69%	74%	34%	306.346.254,10	774.013.122,56

ANEXO 2.3

Gobierno Bolivariano de Venezuela | Ministerio del Poder Popular para la Educación

MEMORIA Y CUENTA 2013

CÓDIGO DEL ENTE: A0056

DENOMINACIÓN: INSTITUTO DE PREVISION Y ASISTENCIA SOCIAL PARA EL PERSONAL DEL MINISTERIO DE EDUCACION (IPASME)

FECHA:31/12/2013

ÓRGANO DE ADSCRIPCIÓN: MINISTERIO DEL PODER POPULAR PARA LA EDUCACION

UNIDAD EJECUTORA O RESPONSABLE:

4 to TRIMESTRE

EJECUCION FINANCIERA TRIMESTRAL DEL PRESUPUESTO DE GASTOS
(En Bolivares)

(2) PARTIDAS	DENOMINACIÓN (3)	PRESUPUESTO ANUAL (4)	PROGRAMADO	(6) EJECUTADO			% COMPROMETIDO (7)	% CAUSADO (8)	% PAGADO (9)	(10) DISPONIBILIDAD PRESUPUESTARIA	
				COMPROMISO	CAUSADO	PAGADO				TRIMESTRE ANTERIOR	A LA FECHA
401	GASTOS DE PERSONAL	3.333.857.006,73	1.651.999.818,23	981.798.132,14	981.798.132,14	331.023.817,60	59%	59%	20%	373.588.135,29	1.043.789.821,38
402	MATERIALES Y SUMINISTROS	164.189.197,00	34.977.452,00	19.110.537,09	20.665.193,78	16.977.391,22	55%	59%	49%	53.535.358,99	69.402.273,90
403	SERVICIOS NO PERSONALES	669.294.182,00	174.571.125,00	156.485.671,48	89.953.805,04	90.366.769,17	90%	52%	52%	156.304.540,95	174.389.994,47
404	ACTIVOS REALES	768.756.571,00	268.870.151,00	65.343.844,58	59.871.070,63	42.716.933,35	24%	22%	16%	89.971.956,47	293.498.262,89
405	ACTIVOS FINANCIEROS	1.237.170.576,00	260.902.713,00	134.402.536,25	141.992.974,54	134.358.544,91	52%	54%	51%	-995.205,78	125.504.970,97
407	TRANSFERENCIAS	545.474.035,00	207.531.523,00	132.719.577,10	132.719.577,10	40.355.665,66	64%	64%	19%	52.578.036,35	127.389.982,25
408	OTROS GASTOS	10.082.348,00	2.500.746,00	833.585,00	833.585,00	893.585,00	33%	33%	36%	7.519.154,00	9.186.315,00
411	DISMINUCIÓN DE PASIVOS	77.595.064,00	14.332.135,00	5.549.018,20	5.549.018,20	7.210.852,77	39%	39%	50%	41.511.146,29	50.294.263,09
(11)	TOTALES	6.806.418.979,73	2.615.685.663,23	1.496.242.901,84	1.433.383.356,43	663.903.559,68	57%	55%	25%	774.013.122,56	1.893.455.883,95
				4.398.849.817,78	4.201.703.570,16	1.799.411.608,16					

ANEXO 2.3

Gobierno Bolivariano de Venezuela | Ministerio del Poder Popular para la Educación

MEMORIA Y CUENTA 2013

CODIGO DEL ENTE: A0056

DENOMINACIÓN: INSTITUTO DE PREVISION Y ASISTENCIA SOCIAL PARA EL PERSOANL DEL MINISTERIO DE EDUCACION (IPASME) **FECHA: 31/12/2013**

ÓRGANO DE ADSCRIPCIÓN: MINISTERIO DEL PODER POPULAR PARA LA EDUCACION

UNIDAD EJECUTORA O RESPONSABLE: GERENCIA DE CREDITOS

PROYECTO O ACCION: CONCESION DE CREDITOS

EJECUCION FINANCIERA DE LOS PROYECTOS DEL ENTE
(En Bolívares)

(2) PARTIDA	DENOMINACIÓN (3)	PRESUPUESTO ANUAL (4)	SOLICITADO ANTEPROYECTO PPTO AÑO 2013	(6) EJECUTADO			% COMPROMETIDO (7)	% CAUSADO (8)	%PAGADO (9)
				COMPROMISO	CAUSADO	PAGADO			
401	Gastos de Personal	41.216.435,50	26.030.626,00	25.129.615,11	25.129.615,11	4.723.114,37	61%	61%	11%
402	Materiales y Suministros	20.700.141,00	125.323.158,00	6.554.458,61	6.554.458,61	5.595.784,21	32%	32%	27%
403	Servicios no Personales	26.426.342,00	17.296.202,00	15.918.188,79	15.887.948,79	14.509.435,89	60%	60%	55%
404	Activos Reales	78.000,00	78.000,00	16.900,10	16.900,10	16.900,10	22%	22%	22%
405	Activos Financieros	1.176.758.047,00	1.599.300.604,00	826.208.162,03	821.716.522,98	345.389.317,41	70%	70%	29%
407	Transferencias y Donaciones	0,00		0,00	0,00	0,00	0%	0%	0%
408	Otros Gastos	0,00		0,00	0,00	0,00	0%	0%	0%
411	Disminución de Pasivos	40.000.000,00	40.000.000,00	13.429.970,09	13.429.970,09	9.981.020,57	34%	34%	25%
(10)	TOTALES	1.305.178.965,50	1.808.028.590,00	887.257.294,73	882.735.415,68	380.215.572,55	68%	68%	29%

ANEXO 2.4

Gobierno Bolivariano de Venezuela | Ministerio del Poder Popular para la Educación

MEMORIA Y CUENTA 2013

CODIGO DEL ENTE: A0056

DENOMINACIÓN: INSTITUTO DE PREVISION Y ASISTENCIA SOCIAL PARA EL PERSOANL DEL MINISTERIO DE EDUCACION (IPASME)

FECHA: 31/12/2013

ÓRGANO DE ADSCRIPCIÓN: MINISTERIO DEL PODER POPULAR PARA LA EDUCACION

UNIDAD EJECUTORA O RESPONSABLE: GERENCIA DE SALUD INTEGRAL

PROYECTO O ACCION: ATENCION ASISTENCIAL A LOS AFILIADOS, BENEFICIARIOS Y COMUNIDAD EN GENERAL.

EJECUCION FINANCIERA DE LOS PROYECTOS DEL ENTE
(En Bolivares)

(2) PARTIDA	DENOMINACIÓN (3)	PRESUPUESTO ANUAL (4)	SOLICITADO ANTEPROYECTO PPTO AÑO 2013 (5)	(6) EJECUTADO			% COMPROMETIDO (7)	% CAUSADO (8)	%PAGADO (9)
				COMPROMISO	CAUSADO	PAGADO			
401	Gastos de Personal	2.284.558.174,59	1.721.008.756,00	1.430.473.434,95	1.430.473.434,95	315.632.040,01	63%	63%	14%
402	Materiales y Suministros	96.080.416,00	88.080.824,00	53.113.621,36	51.436.262,57	45.636.764,81	55%	54%	47%
403	Servicios no Personales	191.801.533,00	179.371.373,00	131.815.453,30	73.025.640,22	54.366.444,84	69%	38%	28%
404	Activos Reales	153.226.081,00	59.283.096,00	40.761.364,95	37.862.368,98	25.570.380,44	27%	25%	17%
405	Activos Financieros	0,00	0,00	0,00	0,00	0,00	0%	0%	0%
407	Transferencias y Donaciones	5.613.452,00	613.452,00	47.172,16	47.172,16	47.172,16	1%	1%	1%
408	Otros Gastos	0,00	0,00	0,00	0,00	0,00	0%	0%	0%
411	Disminución de Pasivos	0,00	0,00	0,00	0,00	0,00	0%	0%	0%
(10)	TOTALES	2.731.279.656,59	2.048.357.501,00	1.656.211.046,72	1.592.844.878,88	441.252.802,26	61%	58%	16%

ANEXO 2.4

Gobierno Bolivariano de Venezuela | Ministerio del Poder Popular para la Educación

MEMORIA Y CUENTA 2013

CODIGO DEL ENTE: A0056

DENOMINACIÓN: INSTITUTO DE PREVISION Y ASISTENCIA SOCIAL PARA EL PERSOANL DEL MINISTERIO DE EDUCACION (IPASME) FECHA: 31/12/2013

ÓRGANO DE ADSCRIPCIÓN: MINISTERIO DEL PODER POPULAR PARA LA EDUCACION

UNIDAD EJECUTORA O RESPONSABLE: SECRETARIA DE JUNTA

PROYECTO O ACCION: IPASME VA A LA ESCUELA

EJECUCION FINANCIERA DE LOS PROYECTOS DEL ENTE
(En Bolivares)

(2) PARTIDA	DENOMINACIÓN (3)	PRESUPUESTO ANUAL (4)	SOLICITADO ANTEPROYECTO PPTO AÑO 2013 (5)	(6) EJECUTADO			% COMPROMETIDO (7)	% CAUSADO (8)	%PAGADO (9)
				COMPROMISO	CAUSADO	PAGADO			
401	Gastos de Personal	0,00	0,00	0,00	0,00	0,00	0%	0%	0%
402	Materiales y Suministros	7.516.909,00	3.801.454,00	3.369.381,10	2.900.521,24	2.301.261,31	45%	39%	31%
403	Servicios no Personales	6.098.829,00	4.529.119,00	3.577.594,65	3.272.609,87	2.734.881,56	59%	54%	45%
404	Activos Reales	0,00	0,00	0,00	0,00	0,00	0%	0%	0%
405	Activos Financieros	0,00	0,00	0,00	0,00	0,00	0%	0%	0%
407	Transferencias y Donaciones	0,00	0,00	0,00	0,00	0,00	0%	0%	0%
408	Otros Gastos	0,00	0,00	0,00	0,00	0,00	0%	0%	0%
411	Disminución de Pasivos	0,00	0,00	0,00	0,00	0,00	0%	0%	0%
(10)	TOTALES	13.615.738,00	8.330.573,00	6.946.975,75	6.173.131,11	5.036.142,87	51%	45%	37%

ANEXO 2.4

Gobierno Bolivariano de Venezuela | Ministerio del Poder Popular para la Educación

MEMORIA Y CUENTA 2013

CODIGO DEL ENTE: A0056

DENOMINACIÓN: INSTITUTO DE PREVISION Y ASISTENCIA SOCIAL PARA EL PERSOANL DEL MINISTERIO DE EDUCACION (IPASME) FECHA: 31/12/2013

ÓRGANO DE ADSCRIPCIÓN: MINISTERIO DEL PODER POPULAR PARA LA EDUCACION

UNIDAD EJECUTORA O RESPONSABLE: GERENCIA DE OBRAS

PROYECTO O ACCION: FORTALECIMIENTO DE LA INFRAESTRUCTURA

EJECUCION FINANCIERA DE LOS PROYECTOS DEL ENTE
(En Bolívares)

(2) PARTIDA	DENOMINACIÓN (3)	PRESUPUESTO ANUAL (4)	SOLICITADO ANTEPROYECTO PPTO AÑO 2013 (5)	(6) EJECUTADO			% COMPROMETIDO (7)	% CAUSADO (8)	%PAGADO (9)
				COMPROMISO	CAUSADO	PAGADO			
401	Gastos de Personal	21.732.107,00	10.706.116,00	11.434.764,69	11.434.764,69	1.754.845,68	53%	53%	8%
402	Materiales y Suministros	487.298,00	487.298,00	407.294,47	344.664,67	300.091,21	84%	71%	62%
403	Servicios no Personales	267.062.955,00	188.354.386,00	177.991.031,34	136.404.466,13	86.575.562,36	67%	51%	32%
404	Activos Reales	581.399.545,00	352.010.945,00	315.816.734,58	232.519.550,98	186.900.172,18	54%	40%	32%
405	Activos Financieros	0,00	0,00	0,00	0,00	0,00	0%	0%	0%
407	Transferencias y Donaciones	0,00	0,00	0,00	0,00	0,00	0%	0%	0%
408	Otros Gastos	0,00	0,00	0,00	0,00	0,00	0%	0%	0%
411	Disminución de Pasivos	0,00	0,00	0,00	0,00	0,00	0%	0%	0%
(10)	TOTALES	870.681.905,00	551.558.745,00	505.649.825,08	380.703.446,47	275.530.671,43	58%	44%	32%

ANEXO 2.4

Gobierno Bolivariano de Venezuela | Ministerio del Poder Popular para la Educación

MEMORIA Y CUENTA 2013

CODIGO DEL ENTE: A0056

DENOMINACIÓN: INSTITUTO DE PREVISION Y ASISTENCIA SOCIAL PARA EL PERSOANL DEL MINISTERIO DE EDUCACION (IPASME) FECHA: 31/12/2013

ÓRGANO DE ADSCRIPCIÓN: MINISTERIO DEL PODER POPULAR PARA LA EDUCACION

UNIDAD EJECUTORA O RESPONSABLE: GERENCIA DE AFILIACIONES

PROYECTO O ACCION: ATENCION SOCIO ECONOMICA AL AFILIADO

EJECUCION FINANCIERA DE LOS PROYECTOS DEL ENTE
(En Bolivares)

(2) PARTIDA	DENOMINACIÓN (3)	PRESUPUESTO ANUAL (4)	SOLICITADO ANTEPROYECTO PPTO AÑO 2013 (5)	(6) EJECUTADO			% COMPROMETIDO (7)	% CAUSADO (8)	%PAGADO (9)
				COMPROMISO	CAUSADO	PAGADO			
401	Gastos de Personal	10.350.737,00	7.224.593,00	5.687.525,18	5.687.525,18	1.302.030,29	55%	55%	13%
402	Materiales y Suministros	720.266,00	720.266,00	561.935,57	417.582,77	307.659,76	78%	58%	43%
403	Servicios no Personales	356.155,00	356.155,00	270.050,09	252.727,75	227.094,72	76%	71%	64%
404	Activos Reales	311.770,00	311.770,00	131.677,03	131.677,03	130.874,94	42%	42%	42%
405	Activos Financieros	0,00	0,00	0,00	0,00	0,00	0%	0%	0%
407	Transferencias y Donaciones	46.563.213,00	46.563.213,00	32.997.175,33	32.997.175,33	2.261.079,58	71%	71%	5%
408	Otros Gastos	0,00	0,00	0,00	0,00	0,00	0%	0%	0%
411	Disminución de Pasivos	0,00	0,00	0,00	0,00	0,00	0%	0%	0%
(10)	TOTALES	58.302.141,00	55.175.997,00	39.648.363,20	39.486.688,06	4.228.739,29	68%	68%	7%

ANEXO 2.4

Gobierno Bolivariano de Venezuela | Ministerio del Poder Popular para la Educación

MEMORIA Y CUENTA 2013

CODIGO DEL ENTE: A0056

FECHA: 31/12/2013

DENOMINACIÓN: INSTITUTO DE PREVISION Y ASISTENCIA SOCIAL PARA EL PERSOANL DEL MINISTERIO DE EDUCACION (IPASME)

ÓRGANO DE ADSCRIPCIÓN: MINISTERIO DEL PODER POPULAR PARA LA EDUCACION

UNIDAD EJECUTORA O RESPONSABLE: GERENCIA DE CULTURA

PROYECTO O ACCION: ASISTENCIA CULTURAL, RECREATIVA, DEPORTIVA Y TURISTICA A LOS AFILIADOS DEL IPASME

EJECUCION FINANCIERA DE LOS PROYECTOS DEL ENTE
(En Bolívares)

(2) PARTIDA	DENOMINACIÓN (3)	PRESUPUESTO ANUAL (4)	SOLICITADO ANTEPROYECTO PPTO AÑO 2013 (5)	(6) EJECUTADO			% COMPROMETIDO (7)	% CAUSADO (8)	%PAGADO (9)
				COMPROMISO	CAUSADO	PAGADO			
401	Gastos de Personal	32.736.937,00	19.935.624,00	21.925.047,91	21.925.047,91	3.674.654,57	67%	67%	11%
402	Materiales y Suministros	6.567.629,00	9.116.079,00	3.150.411,72	3.120.988,36	2.307.073,35	48%	48%	35%
403	Servicios no Personales	28.419.077,00	22.024.486,00	16.884.260,64	16.879.109,83	10.110.662,31	59%	59%	36%
404	Activos Reales	1.368.377,00	2.344.934,00	26.955,00	13.455,00	0,00	2%	1%	0%
405	Activos Financieros	0,00	0,00	0,00	0,00	0,00	0%	0%	0%
407	Transferencias y Donaciones	0,00	0,00	0,00	0,00	0,00	0%	0%	0%
408	Otros Gastos	0,00	0,00	0,00	0,00	0,00	0%	0%	0%
411	Disminución de Pasivos	0,00	0,00	0,00	0,00	0,00	0%	0%	0%
(10)	TOTALES	69.092.020,00	53.421.123,00	41.986.675,27	41.938.601,10	16.092.390,23	61%	61%	23%

ANEXO 2.4

Gobierno Bolivariano de Venezuela | Ministerio del Poder Popular para la Educación

MEMORIA Y CUENTA 2013

CODIGO DEL ENTE: A0056

FECHA:31/12/2013

DENOMINACIÓN: INSTITUTO DE PREVISION Y ASISTENCIA SOCIAL PARA EL PERSOANL DEL MINISTERIO DE EDUCACION (IPASME)

ÓRGANO DE ADSCRIPCIÓN: MINISTERIO DEL PODER POPULAR PARA LA EDUCACION

UNIDAD EJECUTORA O RESPONSABLE: OFICINA DE RECURSOS HUMANOS

PROYECTO O ACCION: DIRECCION Y COORDINACION DE LOS TRABAJADORES

EJECUCION FINANCIERA DE LA ACCIÓN CENTRALIZADA DEL ENTE
(En Bolívares)

(2) PARTIDA	DENOMINACIÓN (3)	PRESUPUESTO ANUAL (4)	SOLICITADO ANTEPROYECTO PPTO AÑO 2013	(6) EJECUTADO			% COMPROMETIDO (7)	% CAUSADO (8)	%PAGADO (9)
				COMPROMISO	CAUSADO	PAGADO			
401	Gastos de Personal	943.262.615,64	518.539.053,00	734.250.158,51	734.250.158,51	459.114.897,71	78%	78%	49%
402	Materiales y Suministros	0,00	0,00	0,00	0,00	0,00	0%	0%	0%
403	Servicios no Personales	20.344.740,00	22.428.317,00	9.488.509,45	9.488.509,45	7.971.155,33	47%	47%	39%
404	Activos Reales	0,00	0,00	0,00	0,00	0,00	0%	0%	0%
405	Activos Financieros	0,00	0,00	0,00	0,00	0,00	0%	0%	0%
407	Transferencias y Donaciones	0,00	0,00	0,00	0,00	0,00	0%	0%	0%
408	Otros Gastos	0,00	0,00	0,00	0,00	0,00	0%	0%	0%
411	Disminución de Pasivos	0,00	0,00	0,00	0,00	0,00	0%	0%	0%
(10)	TOTALES	963.607.355,64	540.967.370,00	743.738.667,96	743.738.667,96	467.086.053,04	77%	77%	48%

ANEXO 2.4

Gobierno Bolivariano de Venezuela | Ministerio del Poder Popular para la Educación

MEMORIA Y CUENTA 2013

CODIGO DEL ENTE: A0056

DENOMINACIÓN: INSTITUTO DE PREVISION Y ASISTENCIA SOCIAL PARA EL PERSOANL DEL MINISTERIO DE EDUCACION (IPASME) **FECHA: 31/12/2013**

ÓRGANO DE ADSCRIPCIÓN: MINISTERIO DEL PODER POPULAR PARA LA EDUCACION

UNIDAD EJECUTORA O RESPONSABLE:

PROYECTO O ACCION: GESTION ADMINISTRATIVA

EJECUCION FINANCIERA DE LA ACCIÓN CENTRALIZADA DEL ENTE
(En Bolivares)

(2) PARTIDA	DENOMINACIÓN (3)	PRESUPUESTO ANUAL (4)	SOLICITADO ANTEPROYECTO PPTO AÑO 2013	(6) EJECUTADO			% COMPROMETIDO (7)	% CAUSADO (8)	%PAGADO (9)
				COMPROMISO	CAUSADO	PAGADO			
401	Gastos de Personal	0,00	0,00	0,00	0,00	0,00	0%	0%	0%
402	Materiales y Suministros	32.116.538,00	24.429.409,00	21.497.291,27	19.977.204,65	14.974.852,07	67%	62%	47%
403	Servicios no Personales	128.784.551,00	129.214.688,00	96.329.781,27	95.593.691,66	80.303.601,98	75%	74%	62%
404	Activos Reales	32.372.798,00	21.643.170,00	11.922.769,45	10.850.717,51	7.288.195,99	37%	34%	23%
405	Activos Financieros	60.412.529,00	0,00	0,00	0,00	0,00	0%	0%	0%
407	Transferencias y Donaciones	8.200,00	8.200,00	0,00	0,00	0,00	0%	0%	0%
408	Otros Gastos	10.082.348,00	10.082.348,00	896.033,00	896.033,00	896.033,00	9%	9%	9%
411	Disminución de Pasivos	37.595.064,00	50.895.064,00	13.870.830,82	13.870.830,82	2.532.433,40	37%	37%	7%
(10)	TOTALES	301.372.028,00	236.272.879,00	144.516.705,81	141.188.477,64	105.995.116,44	48%	47%	35%

ANEXO 2.4

Gobierno Bolivariano de Venezuela | Ministerio del Poder Popular para la Educación

MEMORIA Y CUENTA 2013

CODIGO DEL ENTE: A0056

DENOMINACIÓN: INSTITUTO DE PREVI:IPASME **FECHA: 31/12/2013**

ÓRGANO DE ADSCRIPCIÓN: MINISTERIO DEL PODER POPULAR PARA LA EDUCACION

UNIDAD EJECUTORA O RESPONSABLE: OFICINA DE RECURSOS HUMANOS

PROYECTO O ACCION: PREVISION Y PROTECCION SOCIAL

EJECUCION FINANCIERA DE LA ACCIÓN CENTRALIZADA DEL ENTE
(En Bolívares)

(2) PARTIDA	DENOMINACIÓN (3)	PRESUPUESTO ANUAL (4)	SOLICITADO ANTEPROYECTO PPTO AÑO 2013	(6) EJECUTADO			% COMPROMETIDO (7)	% CAUSADO (8)	%PAGADO (9)
				COMPROMISO	CAUSADO	PAGADO			
401	Gastos de Personal	0,00	0,00	0,00	0,00	0,00	0%	0%	0%
402	Materiales y Suministros	0,00	0,00	0,00	0,00	0,00	0%	0%	0%
403	Servicios no Personales	0,00	0,00	0,00	0,00	0,00	0%	0%	0%
404	Activos Reales	0,00	0,00	0,00	0,00	0,00	0%	0%	0%
405	Activos Financieros	0,00	0,00	0,00	0,00	0,00	0%	0%	0%
407	Transferencias y Donaciones	493.289.170,00	356.744.566,00	372.894.263,26	372.894.263,26	103.974.120,05	76%	76%	21%
408	Otros Gastos	0,00	0,00	0,00	0,00	0,00	0%	0%	0%
411	Disminución de Pasivos	0,00	0,00	0,00	0,00	0,00	0%	0%	0%
(10)	TOTALES	493.289.170,00	356.744.566,00	372.894.263,26	372.894.263,26	103.974.120,05	76%	76%	21%

ANEXO 2.4

Gobierno Bolivariano de Venezuela | Ministerio del Poder Popular para la Educación

MEMORIA Y CUENTA 2013

CODIGO DEL ENTE: A0056

DENOMINACIÓN: INSTITUTO DE PREIPASME FECHA: 31/12/2013

ÓRGANO DE ADSCRIPCIÓN: MINISTERIO DEL PODER POPULAR PARA LA EDUCACION

UNIDAD EJECUTORA O RESPONSABLE: OFICINA DE RECURSOS HUMANOS

PROYECTO O ACCION: CONSOLIDADO PROYECTOS

(2) PARTIDA	DENOMINACIÓN (3)	PRESUPUESTO ANUAL (4)	SOLICITADO ANTEPROYECTO PPTO AÑO 2012	(6) EJECUTADO			% COMPROMETIDO (7)	% CAUSADO (8)	%PAGADO (9)
				COMPROMISO	CAUSADO	PAGADO			
401	Gastos de Personal	2.390.594.391,09	1.784.905.715,00	1.494.650.387,84	1.494.650.387,84	327.086.684,92	63%	63%	14%
402	Materiales y Suministros	132.072.659,00	227.529.079,00	67.157.102,83	64.774.478,22	56.448.634,65	51%	49%	43%
403	Servicios no Personales	520.164.891,00	411.931.721,00	346.456.578,81	245.722.502,59	168.524.081,68	67%	47%	32%
404	Activos Reales	736.383.773,00	414.028.745,00	356.753.631,66	270.543.952,09	212.618.327,66	48%	37%	29%
405	Activos Financieros	1.176.758.047,00	1.599.300.604,00	826.208.162,03	821.716.522,98	345.389.317,41	70%	70%	29%
407	Transferencias y Donaciones	52.176.665,00	47.176.665,00	33.044.347,49	33.044.347,49	2.308.251,74	63%	63%	4%
408	Otros Gastos								
411	Disminución de Pasivos	40.000.000,00	40.000.000,00	13.429.970,09	13.429.970,09	9.981.020,57	34%	34%	25%
(10)	TOTALES	5.048.150.426,09	4.524.872.529,00	3.137.700.180,75	2.943.882.161,30	1.122.356.318,63	62%	58%	22%

ANEXO 2.4

Gobierno Bolivariano de Venezuela | Ministerio del Poder Popular para la Educación

MEMORIA Y CUENTA 2013

CODIGO DEL ENTE: A0056

DENOMINACIÓN: INSTITUTO DE PREVISIPASME

FECHA: 31/12/2013

ÓRGANO DE ADSCRIPCIÓN: MINISTERIO DEL PODER POPULAR PARA LA EDUCACION

UNIDAD EJECUTORA O RESPONSABLE: OFICINA DE RECURSOS HUMANOS

PROYECTO O ACCION: CONSOLIDADO ACCIONES CENTRALIZADAS

(2) PARTIDA	DENOMINACIÓN (3)	PRESUPUESTO ANUAL (4)	SOLICITADO ANTEPROYECTO PPTO AÑO 2012	(6) EJECUTADO			% COMPROMETIDO (7)	% CAUSADO (8)	%PAGADO (9)
				COMPROMISO	CAUSADO	PAGADO			
401	Gastos de Personal	943.262.615,64	518.539.053,00	734.250.158,51	734.250.158,51	459.114.897,71	78%	78%	49%
402	Materiales y Suministros	32.116.538,00	24.429.409,00	21.497.291,27	19.977.204,65	14.974.852,07	67%	62%	47%
403	Servicios no Personales	149.129.291,00	151.643.005,00	105.818.290,72	105.082.201,11	88.274.757,31	71%	70%	59%
404	Activos Reales	32.372.798,00	21.643.170,00	11.922.769,45	10.850.717,51	7.288.195,99	37%	34%	23%
405	Activos Financieros	60.412.529,00							
407	Transferencias y Donaciones	493.297.370,00	356.752.766,00	372.894.263,26	372.894.263,26	103.974.120,05	76%	76%	21%
408	Otros Gastos	10.082.348,00	10.082.348,00	896.033,00	896.033,00	896.033,00	9%	9%	9%
411	Disminución de Pasivos	37.595.064,00	50.895.064,00	13.870.830,82	13.870.830,82	2.532.433,40	37%	37%	7%
(10)	TOTALES	1.758.268.553,64	1.133.984.815,00	1.261.149.637,03	1.257.821.408,86	677.055.289,53	72%	72%	39%

ANEXO 2.4

Gobierno Bolivariano de Venezuela | Ministerio del Poder Popular para la Educación

MEMORIA Y CUENTA 2013

CODIGO DEL ENTE: A0056

DENOMINACIÓN: INSTITUTO DE PREVISIPASME **FECHA: 31/12/2013**

ÓRGANO DE ADSCRIPCIÓN: MINISTERIO DEL PODER POPULAR PARA LA EDUCACION

UNIDAD EJECUTORA O RESPONSABLE: OFICINA DE RECURSOS HUMANOS

PROYECTO O ACCION: INSTITUCIONAL

(2) PARTIDA	DENOMINACIÓN (3)	PRESUPUESTO ANUAL (4)	SOLICITADO ANTEPROYECTO PPTO AÑO 2012	(6) EJECUTADO			% COMPROMETIDO (7)	% CAUSADO (8)	%PAGADO (9)
				COMPROMISO	CAUSADO	PAGADO			
401	Gastos de Personal	3.333.857.006,73	2.303.444.768,00	2.228.900.546,35	2.228.900.546,35	786.201.582,63	67%	67%	24%
402	Materiales y Suministros	164.189.197,00	251.958.488,00	88.654.394,10	84.751.682,87	71.423.486,72	54%	52%	44%
403	Servicios no Personales	669.294.182,00	563.574.726,00	452.274.869,53	350.804.703,70	256.798.838,99	68%	52%	38%
404	Activos Reales	768.756.571,00	435.671.915,00	368.676.401,11	281.394.669,60	219.906.523,65	48%	37%	29%
405	Activos Financieros	1.237.170.576,00	1.599.300.604,00	826.208.162,03	821.716.522,98	345.389.317,41	67%	66%	28%
407	Transferencias y Donaciones	545.474.035,00	403.929.431,00	405.938.610,75	405.938.610,75	106.282.371,79	74%	74%	19%
408	Otros Gastos	10.082.348,00	10.082.348,00	896.033,00	896.033,00	896.033,00	9%	9%	9%
411	Disminución de Pasivos	77.595.064,00	90.895.064,00	27.300.800,91	27.300.800,91	12.513.453,97	35%	35%	16%
(10)	TOTALES	6.806.418.979,73	5.658.857.344,00	4.398.849.817,78	4.201.703.570,16	1.799.411.608,16	65%	62%	26%

ANEXO 2.4