

**REPÚBLICA BOLIVARIANA DE VENEZUELA
MINISTERIO DEL PODER POPULAR PARA LA EDUCACIÓN**



MEMORIA 2012

V – CXXXVII – N° CXXXIII

Caracas, 2013

Esquina de Salas
Parroquia Altagracia
Caracas, 1010. Venezuela

Teléfonos
(212) 596-41-11
www.me.gob.ve

ISBN: 1690-3714
DEPÓSITO LEGAL: pp200205CS517

ÍNDICE TOMO II

CAPÍTULO X: PRESUPUESTO

<i>INTRODUCCIÓN</i>	3
<i>CONTENIDO</i>	5
<i>RESUMEN DEL CAPÍTULO DE PRESUPUESTO</i>	11

CAPÍTULO XI: ESTADÍSTICAS EDUCACIONALES

<i>INTRODUCCIÓN</i>	161
<i>CONTENIDO</i>	163
I. RESUMEN	181
I.1. MATRÍCULA, DOCENTES E INSTITUCIONES EDUCATIVAS	183
I.2. INDICADORES EDUCATIVOS	201
I.3. MATRÍCULA E INSTITUCIONES EDUCATIVAS INDÍGENAS, DENTRO Y FUERA DE SU ENTORNO GEOGRÁFICO	219
I.4. MATRÍCULA E INSTITUCIONES EDUCATIVAS AFRODESCENDIENTES	229
I.M. MISIONES EDUCATIVAS	235
II. EDUCACIÓN INICIAL TOTAL	241
II.1. EDUCACIÓN INICIAL ATENCIÓN INSTITUCIONAL	249
II.2. EDUCACIÓN INICIAL ATENCIÓN EN ESPACIOS DE FAMILIA Y COMUNIDAD	265
II.3. EDUCACIÓN INICIAL SENIFA	275
III. EDUCACIÓN PRIMARIA	285
IV. EDUCACIÓN MEDIA	335
V. EDUCACIÓN DE JÓVENES, ADULTOS Y ADULTAS	391

VI. EDUCACIÓN ESPECIAL	409
VII. PERSONAL DOCENTE	423
VIII. INSTITUCIONES Y CENTROS EDUCATIVOS	447



CAPÍTULO X: PRESUPUESTO



INTRODUCCIÓN

El Ministerio del Poder Popular para la Educación constituye el órgano de la Administración Pública Nacional responsable de la regulación, formulación y seguimiento de las políticas de planificación y realización de las actividades del Ejecutivo Nacional en materia de educación, que comprende la orientación, programación, desarrollo, promoción, coordinación, supervisión, control y evaluación del sistema educativo en todos sus niveles y modalidades; participación en las actividades de generación y desarrollo científico.

La misión del Ministerio del Poder Popular para la Educación se encuentra contenida dentro de un espectro socio-político que trasciende las fronteras de su propia actividad como organismo regulador de la política local y se nutre de las experiencias y proyectos cuya efectividad ha quedado demostrada en los campos de su competencia por diversos organismos nacionales e internacionales. En este orden de ideas, el presupuesto asignado al Ministerio del Poder Popular para la Educación con sus modificaciones presupuestarias al 31 de diciembre 2012, alcanzó la cantidad de **SESENTA Y DOS MIL TRESCIENTOS SESENTA Y SIETE MILLONES CIENTO CINCUENTA Y SIETE MIL DOSCIENTOS NOVENTA BOLÍVARES CON DOS CÉNTIMOS (Bs. 62.367.157.290,02)**. Los citados recursos permitieron garantizar el funcionamiento del Despacho y de sus Entes Descentralizados Adscritos, Servicio Desconcentrado y Corporaciones, logrando cumplir de manera efectiva con los compromisos relativos a los gastos de los trabajadores docentes, administrativos y obreros; gestión administrativa; previsión y protección social de los jubilados y pensionados y aportes constitucionales y legales; así como también para la implementación de los proyectos desarrollados.

Para el ejercicio fiscal 2012, el Ministerio del Poder Popular para la Educación, atendiendo los lineamientos de los organismos rectores en materia de planificación y presupuesto de la administración pública, prosiguió con la formulación del Presupuesto por Proyectos, el cual permitió optimizar la asignación y distribución de los recursos públicos a través de proyectos, cuyos criterios de selección fueron los siguientes:

- Los mandatos que emanan de la Constitución de la República Bolivariana de Venezuela, en la cual se consagran los derechos educativos que son referencia ineludible para el diseño de políticas y para la planificación del sector.



-
- Los objetivos plasmados en las líneas del Plan de Desarrollo Económico y Social de la Nación 2007-2013, en especial los objetivos incluidos dentro del equilibrio social referidos al ámbito educativo.
 - Las metas establecidas en la Declaración del Milenio de las Naciones Unidas año 2000, declaración de compromisos para mejorar el destino de la humanidad en el nuevo siglo.
 - La Ley Orgánica de Educación (LOE) aprobada por la Asamblea Nacional, publicada en la Gaceta Oficial N° 5929 de fecha 15/08/2009, que establece en su artículo 3 como principios de la educación los siguientes:
 - La democracia es participativa y protagónica
 - Es responsabilidad social
 - La igualdad entre todos los ciudadanos y ciudadanas sin discriminaciones de ninguna índole
 - La formación para la independencia
 - La libertad y la emancipación
 - La valoración y defensa de la soberanía
 - La formación en una cultura para la paz
 - La justicia social
 - El respeto a los derechos humanos
 - La práctica de la equidad y la inclusión
 - La sustentabilidad del desarrollo
 - El derecho a la igualdad de género
 - El fortalecimiento de la identidad nacional
 - La lealtad a la patria e integración latinoamericana y caribeña.



CONTENIDO

Memoria y Cuenta del Ministerio del Poder Popular para la Educación Año 2012 Índice de Contenido

Cuadro Nro. 1

Ley de Presupuesto del Ministerio del Poder Popular para la Educación y sus Modificaciones Presupuestarias (Trasposos, Créditos Adicionales, Rectificaciones, Rebajas e Insubsistencias) Año 2012, **Consolidado Total Ministerio.**

Cuadro Nro. 2

Ley de Presupuesto del Ministerio del Poder Popular para la Educación y sus Modificaciones Presupuestarias (Trasposos, Créditos Adicionales, Rectificaciones, Rebajas e Insubsistencias) Año 2012, **Consolidado por la Fuente de Financiamiento: Ingresos Ordinarios.**

Cuadro Nro. 3

Ley de Presupuesto del Ministerio del Poder Popular para la Educación y sus Modificaciones Presupuestarias (Trasposos, Créditos Adicionales, Rectificaciones, Rebajas e Insubsistencias) Año 2012, **Consolidado Acciones Centralizadas, por la Fuente de Financiamiento: Ingresos Ordinarios.**

Cuadro Nro. 3.1

Ley de Presupuesto del Ministerio del Poder Popular para la Educación y sus Modificaciones Presupuestarias (Trasposos, Créditos Adicionales, Rectificaciones, Rebajas e Insubsistencias) Año 2012, **Acción Centralizada N° 100001000: Dirección y Coordinación de los Gastos de los Trabajadores, por la Fuente de Financiamiento: Ingresos Ordinarios.**

Cuadro Nro. 3.2

Ley de Presupuesto del Ministerio del Poder Popular para la Educación y sus Modificaciones Presupuestarias (Trasposos, Créditos Adicionales, Rectificaciones, Rebajas e Insubsistencias) Año 2012, **Acción Centralizada N° 100002000: Gestión Administrativa por la Fuente de Financiamiento: Ingresos Ordinarios.**

Cuadro Nro. 3.3

Ley de Presupuesto del Ministerio del Poder Popular para la Educación y sus Modificaciones Presupuestarias (Trasposos, Créditos Adicionales, Rectificaciones, Rebajas e Insubsistencias) Año 2012, **Acción Centralizada N° 100003000: Previsión y Protección Social, por la Fuente de Financiamiento: Ingresos Ordinarios.**

Cuadro Nro. 3.4

Ley de Presupuesto del Ministerio del Poder Popular para la Educación y sus Modificaciones Presupuestarias (Trasposos, Créditos Adicionales, Rectificaciones,

Rebajas e Insubsistencias) Año 2012, **Acción Centralizada N° 100007000: Protección y Atención Integral a las Familias y las personas en los Refugios en caso de Emergencias o Desastres**, por Fuente de Financiamiento: Ingresos Ordinarios.

Cuadro Nro. 4.

Ley de Presupuesto del Ministerio del Poder Popular para la Educación y sus Modificaciones Presupuestarias (Trasposos, Créditos Adicionales, Rectificaciones, Rebajas e Insubsistencias) Año 2012, **Consolidado Proyectos por Fuente de Financiamiento**, por la fuente de financiamiento: Ingresos Ordinarios.

Cuadro Nro. 4.1

Ley de Presupuesto del Ministerio del Poder Popular para la Educación y sus Modificaciones Presupuestarias (Trasposos, Créditos Adicionales, Rectificaciones, Rebajas e Insubsistencias) Año 2012, Proyecto **100068000: Funcionamiento de Planteles Educativos**, por la Fuente de Financiamiento: Ingresos Ordinarios.

Cuadro Nro. 4.2

Ley de Presupuesto del Ministerio del Poder Popular para la Educación y sus Modificaciones Presupuestarias (Trasposos, Créditos Adicionales, Rectificaciones, Rebajas e Insubsistencias) Año 2012, Proyecto **100069000 Conciencia Social, Moral y Luces de los Trabajadores y las Trabajadoras del Ministerio del Poder Popular para la Educación**, por la Fuente de Financiamiento: Ingresos Ordinarios.

Cuadro Nro. 4.3

Ley de Presupuesto del Ministerio del Poder Popular para la Educación y sus Modificaciones Presupuestarias (Trasposos, Créditos Adicionales, Rectificaciones, Rebajas e Insubsistencias) Año 2012, Proyecto **100070000 Desarrollo Curricular en el Subsistema de Educación Básica del Sistema Educativo Venezolano**, por la Fuente de Financiamiento: Ingresos Ordinarios.

Cuadro Nro. 4.4

Ley de Presupuesto del Ministerio del Poder Popular para la Educación y sus Modificaciones Presupuestarias (Trasposos, Créditos Adicionales, Rectificaciones, Rebajas e Insubsistencias) Año 2012, Proyecto **100071000 III Fase del Plan Estadístico del Ministerio del Poder Popular para la Educación**, por la Fuente de Financiamiento: Ingresos Ordinarios.

Cuadro Nro. 4.5

Ley de Presupuesto del Ministerio del Poder Popular para la Educación y sus Modificaciones Presupuestarias (Trasposos, Créditos Adicionales, Rectificaciones, Rebajas e Insubsistencias) Año 2012, Proyecto **100072000 Fortalecimiento y Creación de Espacios para el Periodismo Escolar en sus diferentes Formatos y Plan de Lectura**, por la Fuente de Financiamiento: Ingresos Ordinarios.

Cuadro Nro. 4.6

Ley de Presupuesto del Ministerio del Poder Popular para la Educación y sus Modificaciones Presupuestarias (Trasposos, Créditos Adicionales, Rectificaciones,

Rebajas e Insubstituciones) Año 2012, Proyecto **100073000 Recurrencia y Apertura del Año Escolar**, por la Fuente de Financiamiento: Ingresos Ordinarios.

Cuadro Nro. 4.7

Ley de Presupuesto del Ministerio del Poder Popular para la Educación y sus Modificaciones Presupuestarias (Traspasos, Créditos Adicionales, Rectificaciones, Rebajas e Insubstituciones) Año 2012, Proyecto **100074000 Programa de Alimentación Escolar (PAE)**, por la Fuente de Financiamiento: Ingresos Ordinarios.

Cuadro Nro. 4.8

Ley de Presupuesto del Ministerio del Poder Popular para la Educación y sus Modificaciones Presupuestarias (Traspasos, Créditos Adicionales, Rectificaciones, Rebajas e Insubstituciones) Año 2012, Proyecto **100075000 Todas las Manos a la Siembra**, por la Fuente de Financiamiento: Ingresos Ordinarios.

Cuadro Nro. 4.9

Ley de Presupuesto del Ministerio del Poder Popular para la Educación y sus Modificaciones Presupuestarias (Traspasos, Créditos Adicionales, Rectificaciones, Rebajas e Insubstituciones) Año 2012, Proyecto **100076000 Fortalecimiento y Modernización de la Educación Media Técnica**, por la Fuente de Financiamiento: Ingresos Ordinarios.

Cuadro Nro. 4.10

Ley de Presupuesto del Ministerio del Poder Popular para la Educación y sus Modificaciones Presupuestarias (Traspasos, Créditos Adicionales, Rectificaciones, Rebajas e Insubstituciones) Año 2012, Proyecto **100077000 Desarrollo y Fortalecimiento de Recursos para el Aprendizaje en Apoyo a los Niveles y Modalidades del Subsistema de Educación Básica**, por la Fuente de Financiamiento: Ingresos Ordinarios.

Cuadro Nro. 4.11

Ley de Presupuesto del Ministerio del Poder Popular para la Educación y sus Modificaciones Presupuestarias (Traspasos, Créditos Adicionales, Rectificaciones, Rebajas e Insubstituciones) Año 2012, Proyecto **109999000 Aportes y Transferencia para Financiar los Proyectos de los Entes Descentralizados**, por la Fuente de Financiamiento: Ingresos Ordinarios.

Cuadro Nro. 5

Ley de Presupuesto del Ministerio del Poder Popular para la Educación y sus Modificaciones Presupuestarias (Traspasos, Créditos Adicionales, Rectificaciones, Rebajas e Insubstituciones) Año 2012. **Consolidado Fuente de Financiamiento Otros.**

Cuadro Nro. 6

Ley de Presupuesto del Ministerio del Poder Popular para la Educación y sus Modificaciones Presupuestarias (Traspasos, Créditos Adicionales, Rectificaciones, Rebajas e Insubstituciones) Año 2012, **Consolidado Acciones Centralizadas**, por la Fuente de Financiamiento: Otros.

Cuadro Nro. 6.1

Ley de Presupuesto del Ministerio del Poder Popular para la Educación y sus Modificaciones Presupuestarias (Trasposos, Créditos Adicionales, Rectificaciones, Rebajas e Insubstancias) Año 2012, **Acción Centralizada 100001000: Dirección y Coordinación de los Gastos de los Trabajadores**, por la Fuente de Financiamiento: Otros.

Cuadro Nro. 6.2

Ley de Presupuesto del Ministerio del Poder Popular para la Educación y sus Modificaciones Presupuestarias (Trasposos, Créditos Adicionales, Rectificaciones, Rebajas e Insubstancias) Año 2012, **Acción Centralizada 100002000: Gestión Administrativa**, por la Fuente de Financiamiento: Otros.

Cuadro Nro. 6.3

Ley de Presupuesto del Ministerio del Poder Popular para la Educación y sus Modificaciones Presupuestarias (Trasposos, Créditos Adicionales, Rectificaciones, Rebajas e Insubstancias) Año 2012, **Acción Centralizada Nº 100003000: Previsión y Protección Social**, por la Fuente de Financiamiento: Otros.

Cuadro Nro. 7

Ley de Presupuesto del Ministerio del Poder Popular para la Educación y sus Modificaciones Presupuestarias (Trasposos, Créditos Adicionales, Rectificaciones, Rebajas e Insubstancias) Año 2012, **Consolidado Proyectos Fuente de Financiamiento Otros**.

Cuadro Nro. 7.1

Ley de Presupuesto del Ministerio del Poder Popular para la Educación y sus Modificaciones Presupuestarias (Trasposos, Créditos Adicionales, Rectificaciones, Rebajas e Insubstancias) Año 2012, **Proyecto 100073000 Recurrencia y Apertura del Año Escolar**, por la Fuente de Financiamiento: Otros.

Cuadro Nro. 7.2

Ley de Presupuesto del Ministerio del Poder Popular para la Educación y sus Modificaciones Presupuestarias (Trasposos, Créditos Adicionales, Rectificaciones, Rebajas e Insubstancias) Año 2012, **Proyecto 100074000 Programa de Alimentación Escolar (PAE)**, por la Fuente de Financiamiento: Otros.

Cuadro Nro. 7.3

Ley de Presupuesto del Ministerio del Poder Popular para la Educación y sus Modificaciones Presupuestarias (Trasposos, Créditos Adicionales, Rectificaciones, Rebajas e Insubstancias) Año 2012, **Proyecto 100077000 Desarrollo y Fortalecimiento de Recursos para el Aprendizaje en Apoyo a los Niveles y Modalidades del Subsistema de Educación Básica**, por la Fuente de Financiamiento: Otros.

Cuadro Nro. 7.4

Ley de Presupuesto del Ministerio del Poder Popular para la Educación y sus Modificaciones Presupuestarias (Trasposos, Créditos Adicionales, Rectificaciones, Rebajas e Insubstancias) Año 2012, **Proyecto 109999000 Aportes y**



Transferencias para Financiar los Proyectos de los Entes Descentralizados, por la Fuente de Financiamiento: Otros.

Cuadro Nro. 8

Ley de Presupuesto del Ministerio del Poder Popular para la Educación y sus Modificaciones Presupuestarias (Trasposos, Créditos Adicionales, Rectificaciones, Rebajas e Insubsistencias) Año 2012, **Consolidado Fuente de Financiamiento Gestión Fiscal.**

Cuadro Nro. 9

Ley de Presupuesto del Ministerio del Poder Popular para la Educación y sus Modificaciones Presupuestarias (Trasposos, Créditos Adicionales, Rectificaciones, Rebajas e Insubsistencias) Año 2012, **Consolidado Acciones Centralizadas,** por la Fuente de Financiamiento: Gestión Fiscal.

Cuadro Nro. 9.1

Ley de Presupuesto del Ministerio del Poder Popular para la Educación y sus Modificaciones Presupuestarias (Trasposos, Créditos Adicionales, Rectificaciones, Rebajas e Insubsistencias) Año 2012, **Acción Centralizada 100001000: Dirección y Coordinación de los Gastos de los Trabajadores,** por la Fuente de Financiamiento: Gestión Fiscal.

Cuadro Nro. 9.2

Ley de Presupuesto del Ministerio del Poder Popular para la Educación y sus Modificaciones Presupuestarias (Trasposos, Créditos Adicionales, Rectificaciones, Rebajas e Insubsistencias) Año 2012, **Acción Centralizada 100003000: Previsión y Protección Social,** por la Fuente de Financiamiento: Gestión Fiscal.

Cuadro Nro. 10

Ley de Presupuesto del Ministerio del Poder Popular para la Educación y sus Modificaciones Presupuestarias (Trasposos, Créditos Adicionales, Rectificaciones, Rebajas e Insubsistencias) Año 2012, **Consolidado Proyectos por Fuente de Financiamiento Gestión Fiscal.**

Cuadro Nro. 10.1

Ley de Presupuesto del Ministerio del Poder Popular para la Educación y sus Modificaciones Presupuestarias (Trasposos, Créditos Adicionales, Rectificaciones, Rebajas e Insubsistencias) Año 2012, **Proyecto 100073000 Recurrencia y Apertura del Año Escolar,** por la Fuente de Financiamiento: Gestión Fiscal.

Cuadro Nro. 10.2

Ley de Presupuesto del Ministerio del Poder Popular para la Educación y sus Modificaciones Presupuestarias (Trasposos, Créditos Adicionales, Rectificaciones, Rebajas e Insubsistencias) Año 2012, **Proyecto 100074000 Programa de Alimentación Escolar (PAE),** por la Fuente de Financiamiento: Gestión Fiscal.

RESUMEN DEL CAPÍTULO DE PRESUPUESTO

La Ley de Presupuesto Modificada del Ministerio del Poder Popular para la Educación del Ejercicio Fiscal Año 2012, asciende a la cantidad de **Bs.62.367.157.290,02**, la cual incluye Modificaciones Presupuestarias, que alcanzan el monto de **Bs. 29.207.819.476,02** y se desagregan de la siguiente manera:

- **Créditos Adicionales: Bs. 29.207.819.476,02**

La Ley Presupuesto del Año 2012 y sus Modificaciones Presupuestarias, refleja la siguiente Distribución por Fuente de Financiamiento:

Ley de Presupuesto del Año 2012 Por Fuentes de Financiamiento, Acciones Centralizadas y Proyectos

(En Bolívares)

Fuentes de Financiamiento	Acciones Centralizadas	Proyectos	Ley de Presupuesto Año 2012
Ingresos Ordinarios	8.131.043.263,00	19.028.294.551,00	27.159.337.814,00
Otras Fuentes	0,00	0,00	0,00
Gestión Fiscal	1.801.590.711,00	4.198.409.289,00	6.000.000.000,00
TOTAL	9.932.633.974,00	23.226.703.840,00	33.159.337.814,00

Modificaciones Presupuestarias del Año 2012 Por Fuentes de Financiamiento, Acciones Centralizadas y Proyectos

(En Bolívares)

Fuentes de Financiamiento	Acciones Centralizadas	Proyectos	Modificaciones Presupuestarias Año 2012
Ingresos Ordinarios	1.215.758.402,61	8.416.101.375,81	9.631.859.778,42
Otras Fuentes	5.824.003.419,35	13.751.956.278,25	19.575.959.697,60
Gestión Fiscal	74.022.442,00	-74.022.442,00	0,00
TOTAL	7.113.784.263,96	22.094.035.212,06	29.207.819.476,02

Ley de Presupuesto Modificada Año 2012 Por Fuentes de Financiamiento, Acciones Centralizadas y Proyectos

(En Bolívares)

Fuentes de Financiamiento	Acciones Centralizadas	Proyectos	Ley de Presupuesto Modificada Año 2012
Ingresos Ordinarios	9.346.801.665,61	27.444.395.926,81	36.791.197.592,42
Otras Fuentes	5.824.003.419,35	13.751.956.278,25	19.575.959.697,60
Gestión Fiscal	1.875.613.153,00	4.124.386.847,00	6.000.000.000,00
TOTAL	17.046.418.237,96	45.320.739.052,06	62.367.157.290,02

PRESUPUESTO LEY 2012 Y SUS MODIFICACIONES PRESUPUESTARIAS
POR PARTIDAS DEL GASTO Y FUENTE DE FINANCIAMIENTO

CONSOLIDADO MINISTERIO

Partidas	Denominación	Ley de Presupuesto Año 2012	Trasposos	Créditos Adicionales	Total Presupuesto Modificado Año 2012
401	Gastos de Personal	19.396.341.396,00	-243.073.399,13	21.983.836.596,27	41.137.104.593,14
	Ingresos Ordinarios	15.227.796.392,00	-4.444.015,33	7.940.158.641,61	23.163.511.018,28
	Otras Fuentes	0,00	-164.606.941,80	14.043.677.954,66	13.879.071.012,86
	Gestión Fiscal	4.168.545.004,00	-74.022.442,00	0,00	4.094.522.562,00
402	Materiales, Suministros y Mercancías	4.326.232.086,00	136.135.637,30	0,00	4.462.367.723,30
	Ingresos Ordinarios	3.226.232.086,00	136.135.637,30	0,00	3.362.367.723,30
	Otras Fuentes	0,00	0,00	0,00	0,00
	Gestión Fiscal	1.100.000.000,00	0,00	0,00	1.100.000.000,00
403	Servicios no Personales	826.026.743,00	46.220.707,83	0,00	872.247.450,83
	Ingresos Ordinarios	826.026.743,00	-153.779.292,17	0,00	672.247.450,83
	Otras Fuentes	0,00	200.000.000,00	0,00	200.000.000,00
	Gestión Fiscal	0,00	0,00	0,00	0,00
404	Activos Reales	77.472.550,00	-19.656.748,31	0,00	57.815.801,69
	Ingresos Ordinarios	77.472.550,00	-19.656.748,31	0,00	57.815.801,69
	Otras Fuentes	0,00	0,00	0,00	0,00
	Gestión Fiscal	0,00	0,00	0,00	0,00
407	Transferencias y Donaciones	8.436.928.663,00	-454.939.412,69	7.223.982.879,75	15.205.972.130,06
	Ingresos Ordinarios	7.705.473.667,00	-493.568.796,49	1.691.701.136,81	8.903.606.007,32
	Otras Fuentes	0,00	-35.393.058,20	5.532.281.742,94	5.496.888.684,74
	Gestión Fiscal	731.454.996,00	74.022.442,00	0,00	805.477.438,00
411	Disminución de Pasivos	96.336.376,00	535.313.215,00	0,00	631.649.591,00
	Ingresos Ordinarios	96.336.376,00	535.313.215,00	0,00	631.649.591,00
	Otras Fuentes	0,00	0,00	0,00	0,00
	Gestión Fiscal	0,00	0,00	0,00	0,00
	Total Fuentes	33.159.337.814,00	0,00	29.207.819.476,02	62.367.157.290,02
	Ingresos Ordinarios	27.159.337.814,00	0,00	9.631.859.778,42	36.791.197.592,42
	Otras Fuentes	0,00	0,00	19.575.959.697,60	19.575.959.697,60
	Gestión Fiscal	6.000.000.000,00	0,00	0,00	6.000.000.000,00
	Total...	33.159.337.814,00	0,00	29.207.819.476,02	62.367.157.290,02

**PRESUPUESTO LEY 2012 Y SUS MODIFICACIONES PRESUPUESTARIAS
POR PARTIDAS DEL GASTO Y FUENTE DE FINANCIAMIENTO**

CONSOLIDADO ACCIONES CENTRALIZADAS

Partidas	Denominación	Ley de Presupuesto Año 2012	Trasposos	Créditos Adicionales	Total Presupuesto Modificado Año 2012
401	Gastos de Personal	2.840.182.643,00	-1.368.504.614,27	1.808.349.666,25	3.280.027.694,98
	Ingresos Ordinarios	1.770.046.928,00	-1.332.751.565,27	856.447.747,25	1.293.743.109,98
	Otras Fuentes	0,00	-35.753.049,00	951.901.919,00	916.148.870,00
	Gestión Fiscal	1.070.135.715,00	0,00	0,00	1.070.135.715,00
402	Materiales, Suministros y Mercancías	128.536.874,00	2.955.798,00	0,00	131.492.672,00
	Ingresos Ordinarios	128.536.874,00	2.955.798,00	0,00	131.492.672,00
	Otras Fuentes	0,00	0,00	0,00	0,00
	Gestión Fiscal	0,00	0,00	0,00	0,00
403	Servicios no Personales	388.569.434,00	-15.826.242,18	0,00	372.743.191,82
	Ingresos Ordinarios	388.569.434,00	-15.826.242,18	0,00	372.743.191,82
	Otras Fuentes	0,00	0,00	0,00	0,00
	Gestión Fiscal	0,00	0,00	0,00	0,00
404	Activos Reales	20.317.468,00	-3.000.000,00	0,00	17.317.468,00
	Ingresos Ordinarios	20.317.468,00	-3.000.000,00	0,00	17.317.468,00
	Otras Fuentes	0,00	0,00	0,00	0,00
	Gestión Fiscal	0,00	0,00	0,00	0,00
407	Transferencias y Donaciones	6.550.812.657,00	-375.593.101,20	6.530.174.867,36	12.705.394.423,16
	Ingresos Ordinarios	5.819.357.661,00	-414.222.485,00	1.586.927.259,81	6.992.062.435,81
	Otras Fuentes	0,00	-35.393.058,20	4.943.247.607,55	4.907.854.549,35
	Gestión Fiscal	731.454.996,00	74.022.442,00	0,00	805.477.438,00
411	Disminución de Pasivos	4.214.898,00	535.227.890,00	0,00	539.442.788,00
	Ingresos Ordinarios	4.214.898,00	535.227.890,00	0,00	539.442.788,00
	Otras Fuentes	0,00	0,00	0,00	0,00
	Gestión Fiscal	0,00	0,00	0,00	0,00
	Total Fuentes	9.932.633.974,00	-1.224.740.269,65	8.338.524.533,61	17.046.418.237,96
	Ingresos Ordinarios	8.131.043.263,00	-1.227.616.604,45	2.443.375.007,06	9.346.801.665,61
	Otras Fuentes	0,00	-71.146.107,20	5.895.149.526,55	5.824.003.419,35
	Gestión Fiscal	1.801.590.711,00	74.022.442,00	0,00	1.875.613.153,00
	Total...	9.932.633.974,00	-1.224.740.269,65	8.338.524.533,61	17.046.418.237,96

**PRESUPUESTO LEY 2012 Y SUS MODIFICACIONES PRESUPUESTARIAS
POR PARTIDAS DEL GASTO Y FUENTE DE FINANCIAMIENTO**

Acción Centralizada 0001: Dirección y Coordinación de los Gastos de los Trabajadores

Partidas	Denominación	Ley de Presupuesto Año 2012	Trasposos	Créditos Adicionales	Total Presupuesto Modificado Año 2012
401	Gastos de Personal	2.840.182.643,00	-1.368.504.614,27	1.808.349.666,25	3.280.027.694,98
	Ingresos Ordinarios	1.770.046.928,00	-1.332.751.565,27	856.447.747,25	1.293.743.109,98
	Otras Fuentes	0,00	-35.753.049,00	951.901.919,00	916.148.870,00
	Gestión Fiscal	1.070.135.715,00	0,00	0,00	1.070.135.715,00
402	Materiales, Suministros y Mercancías	0,00	0,00	0,00	0,00
	Ingresos Ordinarios				0,00
	Otras Fuentes				0,00
	Gestión Fiscal				0,00
403	Servicios no Personales	1.945.776,00	929,60	0,00	1.946.705,60
	Ingresos Ordinarios	1.945.776,00	929,60		1.946.705,60
	Otras Fuentes				0,00
	Gestión Fiscal				0,00
404	Activos Reales	0,00	0,00	0,00	0,00
	Ingresos Ordinarios				0,00
	Otras Fuentes				0,00
	Gestión Fiscal				0,00
407	Transferencias y Donaciones	0,00	0,00	0,00	0,00
	Ingresos Ordinarios				0,00
	Otras Fuentes				0,00
	Gestión Fiscal				0,00
411	Disminución de Pasivos	0,00	0,00	0,00	0,00
	Ingresos Ordinarios				0,00
	Otras Fuentes				0,00
	Gestión Fiscal				0,00
	Total Fuentes	2.842.128.419,00	-1.368.503.684,67	1.808.349.666,25	3.281.974.400,58
	Ingresos Ordinarios	1.771.992.704,00	-1.332.750.635,67	856.447.747,25	1.295.689.815,58
	Otras Fuentes	0,00	-35.753.049,00	951.901.919,00	916.148.870,00
	Gestión Fiscal	1.070.135.715,00	0,00	0,00	1.070.135.715,00
	Total...	2.842.128.419,00	-1.368.503.684,67	1.808.349.666,25	3.281.974.400,58

**PRESUPUESTO LEY 2012 Y SUS MODIFICACIONES PRESUPUESTARIAS
POR PARTIDAS DEL GASTO Y FUENTE DE FINANCIAMIENTO**

Acción Centralizada 0002: Gestión Administrativa

Partidas	Denominación	Ley de Presupuesto Año 2012	Trasposos	Créditos Adicionales	Total Presupuesto Modificado Año 2012
401	Gastos de Personal	0,00	0,00	0,00	0,00
	Ingresos Ordinarios				0,00
	Otras Fuentes				0,00
	Gestión Fiscal				0,00
402	Materiales, Suministros y Mercancías	112.748.157,00	6.811.275,14	0,00	119.559.432,14
	Ingresos Ordinarios	112.748.157,00	6.811.275,14	0,00	119.559.432,14
	Otras Fuentes	0,00	0,00	0,00	0,00
	Gestión Fiscal				0,00
403	Servicios no Personales	374.152.355,00	-9.655.830,74	0,00	364.496.524,26
	Ingresos Ordinarios	374.152.355,00	-9.655.830,74	0,00	364.496.524,26
	Otras Fuentes	0,00	0,00	0,00	0,00
	Gestión Fiscal				0,00
404	Activos Reales	10.296.922,00	-3.000.000,00	0,00	7.296.922,00
	Ingresos Ordinarios	10.296.922,00	-3.000.000,00	0,00	7.296.922,00
	Otras Fuentes	0,00	0,00	0,00	0,00
	Gestión Fiscal				0,00
407	Transferencias y Donaciones	2.069.904.933,00	-243.941.346,00	1.607.677.889,13	3.433.641.476,13
	Ingresos Ordinarios	2.069.904.933,00	-243.941.346,00	182.542.938,67	2.008.506.525,67
	Otras Fuentes	0,00	0,00	1.425.134.950,46	1.425.134.950,46
	Gestión Fiscal				0,00
411	Disminución de Pasivos	4.214.898,00	535.227.890,00	0,00	539.442.788,00
	Ingresos Ordinarios	4.214.898,00	535.227.890,00	0,00	539.442.788,00
	Otras Fuentes	0,00	0,00	0,00	0,00
	Gestión Fiscal				0,00
	Total Fuentes	2.571.317.265,00	285.441.988,40	1.607.677.889,13	4.464.437.142,53
	Ingresos Ordinarios	2.571.317.265,00	285.441.988,40	182.542.938,67	3.039.302.192,07
	Otras Fuentes	0,00	0,00	1.425.134.950,46	1.425.134.950,46
	Gestión Fiscal	0,00	0,00	0,00	0,00
	Total...	2.571.317.265,00	285.441.988,40	1.607.677.889,13	4.464.437.142,53

PRESUPUESTO LEY 2012 Y SUS MODIFICACIONES PRESUPUESTARIAS
POR PARTIDAS DEL GASTO Y FUENTE DE FINANCIAMIENTO

Acción Centralizada 0003: Previsión y Protección Social

Partidas	Denominación	Ley de Presupuesto Año 2012	Trasposos	Créditos Adicionales	Total Presupuesto Modificado Año 2012
401	Gastos de Personal	0,00	0,00	0,00	0,00
	Ingresos Ordinarios				0,00
	Otras Fuentes				0,00
	Gestión Fiscal				0,00
402	Materiales, Suministros y Mercancías	0,00	0,00	0,00	0,00
	Ingresos Ordinarios				0,00
	Otras Fuentes				0,00
	Gestión Fiscal				0,00
403	Servicios no Personales	0,00	0,00	0,00	0,00
	Ingresos Ordinarios				0,00
	Otras Fuentes				0,00
	Gestión Fiscal				0,00
404	Activos Reales	0,00	0,00	0,00	0,00
	Ingresos Ordinarios				0,00
	Otras Fuentes				0,00
	Gestión Fiscal				0,00
407	Transferencias y Donaciones	4.480.907.724,00	-131.651.755,20	4.922.496.978,23	9.271.752.947,03
	Ingresos Ordinarios	3.749.452.728,00	-170.281.139,00	1.404.384.321,14	4.983.555.910,14
	Otras Fuentes	0,00	-35.393.058,20	3.518.112.657,09	3.482.719.598,89
	Gestión Fiscal	731.454.996,00	74.022.442,00	0,00	805.477.438,00
411	Disminución de Pasivos	0,00	0,00	0,00	0,00
	Ingresos Ordinarios				0,00
	Otras Fuentes				0,00
	Gestión Fiscal				0,00
	Total Fuentes	4.480.907.724,00	-131.651.755,20	4.922.496.978,23	9.271.752.947,03
	Ingresos Ordinarios	3.749.452.728,00	-170.281.139,00	1.404.384.321,14	4.983.555.910,14
	Otras Fuentes	0,00	-35.393.058,20	3.518.112.657,09	3.482.719.598,89
	Gestión Fiscal	731.454.996,00	74.022.442,00	0,00	805.477.438,00
	Total...	4.480.907.724,00	-131.651.755,20	4.922.496.978,23	9.271.752.947,03

PRESUPUESTO LEY 2012 Y SUS MODIFICACIONES PRESUPUESTARIAS
POR PARTIDAS DEL GASTO Y FUENTE DE FINANCIAMIENTO

Acción Centralizada 0007: Protección y Atención Integral a las Familias y Personas en los Refugios en caso de Emergencias o Desastres

Partidas	Denominación	Ley de Presupuesto Año 2012	Trasposos	Créditos Adicionales	Total Presupuesto Modificado Año 2012
401	Gastos de Personal	0,00	0,00	0,00	0,00
	Ingresos Ordinarios	0,00	0,00	0,00	0,00
	Otras Fuentes				0,00
	Gestión Fiscal				0,00
402	Materiales, Suministros y Mercancías	15.788.717,00	-3.855.477,14	0,00	11.933.239,86
	Ingresos Ordinarios	15.788.717,00	-3.855.477,14	0,00	11.933.239,86
	Otras Fuentes				0,00
	Gestión Fiscal				0,00
403	Servicios no Personales	12.471.303,00	-6.171.341,04	0,00	6.299.961,96
	Ingresos Ordinarios	12.471.303,00	-6.171.341,04	0,00	6.299.961,96
	Otras Fuentes				0,00
	Gestión Fiscal				0,00
404	Activos Reales	10.020.546,00	0,00	0,00	10.020.546,00
	Ingresos Ordinarios	10.020.546,00	0,00	0,00	10.020.546,00
	Otras Fuentes				0,00
	Gestión Fiscal				0,00
407	Transferencias y Donaciones	0,00	0,00	0,00	0,00
	Ingresos Ordinarios	0,00	0,00	0,00	0,00
	Otras Fuentes				0,00
	Gestión Fiscal				0,00
411	Disminución de Pasivos	0,00	0,00	0,00	0,00
	Ingresos Ordinarios	0,00	0,00	0,00	0,00
	Otras Fuentes				0,00
	Gestión Fiscal				0,00
	Total Fuentes	38.280.566,00	-10.026.818,18	0,00	28.253.747,82
	Ingresos Ordinarios	38.280.566,00	-10.026.818,18	0,00	28.253.747,82
	Otras Fuentes	0,00	0,00	0,00	0,00
	Gestión Fiscal	0,00	0,00	0,00	0,00
	Total...	38.280.566,00	-10.026.818,18	0,00	28.253.747,82

PRESUPUESTO LEY 2012 Y SUS MODIFICACIONES PRESUPUESTARIAS
POR PARTIDAS DEL GASTO Y FUENTE DE FINANCIAMIENTO

CONSOLIDADO PROYECTOS

Partidas	Denominación	Ley de Presupuesto Año 2012	Trasposos	Créditos Adicionales	Total Presupuesto Modificado Año 2012
401	Gastos de Personal	16.556.158.753,00	1.125.431.215,14	20.175.486.930,02	37.857.076.898,16
	Ingresos Ordinarios	13.457.749.464,00	1.328.307.549,94	7.083.710.894,36	21.869.767.908,30
	Otras Fuentes	0,00	-128.853.892,80	13.091.776.035,66	12.962.922.142,86
	Gestión Fiscal	3.098.409.289,00	-74.022.442,00	0,00	3.024.386.847,00
402	Materiales, Suministros y Mercancías	4.197.695.212,00	133.179.839,30	0,00	4.330.875.051,30
	Ingresos Ordinarios	3.097.695.212,00	133.179.839,30	0,00	3.230.875.051,30
	Otras Fuentes	0,00	0,00	0,00	0,00
	Gestión Fiscal	1.100.000.000,00	0,00	0,00	1.100.000.000,00
403	Servicios no Personales	437.457.309,00	62.046.950,01	0,00	499.504.259,01
	Ingresos Ordinarios	437.457.309,00	-137.953.049,99	0,00	299.504.259,01
	Otras Fuentes	0,00	200.000.000,00	0,00	200.000.000,00
	Gestión Fiscal	0,00	0,00	0,00	0,00
404	Activos Reales	57.155.082,00	-16.656.748,31	0,00	40.498.333,69
	Ingresos Ordinarios	57.155.082,00	-16.656.748,31	0,00	40.498.333,69
	Otras Fuentes	0,00	0,00	0,00	0,00
	Gestión Fiscal	0,00	0,00	0,00	0,00
407	Transferencias y Donaciones	1.886.116.006,00	-79.346.311,49	693.808.012,39	2.500.577.706,90
	Ingresos Ordinarios	1.886.116.006,00	-79.346.311,49	104.773.877,00	1.911.543.571,51
	Otras Fuentes	0,00	0,00	589.034.135,39	589.034.135,39
	Gestión Fiscal	0,00	0,00	0,00	0,00
411	Disminución de Pasivos	92.121.478,00	85.325,00	0,00	92.206.803,00
	Ingresos Ordinarios	92.121.478,00	85.325,00	0,00	92.206.803,00
	Otras Fuentes	0,00	0,00	0,00	0,00
	Gestión Fiscal	0,00	0,00	0,00	0,00
	Total Fuentes	23.226.703.840,00	1.224.740.269,65	20.869.294.942,41	45.320.739.052,06
	Ingresos Ordinarios	19.028.294.551,00	1.227.616.604,45	7.188.484.771,36	27.444.395.926,81
	Otras Fuentes	0,00	71.146.107,20	13.680.810.171,05	13.751.956.278,25
	Gestión Fiscal	4.198.409.289,00	-74.022.442,00	0,00	4.124.386.847,00
	Total...	23.226.703.840,00	1.224.740.269,65	20.869.294.942,41	45.320.739.052,06

PRESUPUESTO LEY 2012 Y SUS MODIFICACIONES PRESUPUESTARIAS
POR PARTIDAS DEL GASTO Y FUENTE DE FINANCIAMIENTO

Proyecto : Funcionamiento de Planteles Educativos

Partidas	Denominación	Ley de Presupuesto Año 2012	Trasposos	Créditos Adicionales	Total Presupuesto Modificado Año 2012
401	Gastos de Personal	0,00	0,00	0,00	0,00
	Ingresos Ordinarios	0,00	0,00	0,00	0,00
	Otras Fuentes				0,00
	Gestión Fiscal				0,00
402	Materiales, Suministros y Mercancías	132.458.961,00	10.771.764,87	0,00	143.230.725,87
	Ingresos Ordinarios	132.458.961,00	10.771.764,87	0,00	143.230.725,87
	Otras Fuentes				0,00
	Gestión Fiscal				0,00
403	Servicios no Personales	56.580.651,00	-13.199.615,56	0,00	43.381.035,44
	Ingresos Ordinarios	56.580.651,00	-13.199.615,56	0,00	43.381.035,44
	Otras Fuentes				0,00
	Gestión Fiscal				0,00
404	Activos Reales	26.000.000,00	2.342.555,69	0,00	28.342.555,69
	Ingresos Ordinarios	26.000.000,00	2.342.555,69	0,00	28.342.555,69
	Otras Fuentes				0,00
	Gestión Fiscal				0,00
407	Transferencias y Donaciones	0,00	0,00	0,00	0,00
	Ingresos Ordinarios	0,00	0,00	0,00	0,00
	Otras Fuentes				0,00
	Gestión Fiscal				0,00
411	Disminución de Pasivos	0,00	85.325,00	0,00	85.325,00
	Ingresos Ordinarios	0,00	85.325,00	0,00	85.325,00
	Otras Fuentes				0,00
	Gestión Fiscal				0,00
	Total Fuentes	215.039.612,00	30,00	0,00	215.039.642,00
	Ingresos Ordinarios	215.039.612,00	30,00	0,00	215.039.642,00
	Otras Fuentes	0,00	0,00	0,00	0,00
	Gestión Fiscal	0,00	0,00	0,00	0,00
	Total...	215.039.612,00	30,00	0,00	215.039.642,00

**PRESUPUESTO LEY 2012 Y SUS MODIFICACIONES PRESUPUESTARIAS
POR PARTIDAS DEL GASTO Y FUENTE DE FINANCIAMIENTO**

Proyecto : "Conciencia Social, Moral y Luces de los Trabajadores y las Trabajadoras del Ministerio del Poder Popular para la Educación"

Partidas	Denominación	Ley de Presupuesto Año 2012	Trasposos	Créditos Adicionales	Total Presupuesto Modificado Año 2012
401	Gastos de Personal	640.500,00	-614.500,00	0,00	26.000,00
	Ingresos Ordinarios	640.500,00	-614.500,00	0,00	26.000,00
	Otras Fuentes				0,00
	Gestión Fiscal				0,00
402	Materiales, Suministros y Mercancías	17.890.321,00	1.932.044,05	0,00	19.822.365,05
	Ingresos Ordinarios	17.890.321,00	1.932.044,05	0,00	19.822.365,05
	Otras Fuentes				0,00
	Gestión Fiscal				0,00
403	Servicios no Personales	19.271.928,00	-1.317.544,05	0,00	17.954.383,95
	Ingresos Ordinarios	19.271.928,00	-1.317.544,05	0,00	17.954.383,95
	Otras Fuentes				0,00
	Gestión Fiscal				0,00
404	Activos Reales	0,00	0,00	0,00	0,00
	Ingresos Ordinarios	0,00	0,00	0,00	0,00
	Otras Fuentes				0,00
	Gestión Fiscal				0,00
407	Transferencias y Donaciones	0,00	0,00	0,00	0,00
	Ingresos Ordinarios	0,00	0,00	0,00	0,00
	Otras Fuentes				0,00
	Gestión Fiscal				0,00
411	Disminución de Pasivos	0,00	0,00	0,00	0,00
	Ingresos Ordinarios	0,00	0,00	0,00	0,00
	Otras Fuentes				0,00
	Gestión Fiscal				0,00
	Total Fuentes	37.802.749,00	0,00	0,00	37.802.749,00
	Ingresos Ordinarios	37.802.749,00	0,00	0,00	37.802.749,00
	Otras Fuentes	0,00	0,00	0,00	0,00
	Gestión Fiscal	0,00	0,00	0,00	0,00
	Total...	37.802.749,00	0,00	0,00	37.802.749,00

**PRESUPUESTO LEY 2012 Y SUS MODIFICACIONES PRESUPUESTARIAS
POR PARTIDAS DEL GASTO Y FUENTE DE FINANCIAMIENTO**

Proyecto : "Desarrollo Curricular en el Subsistema de Educación Básica del Sistema Educativo Venezolano"

Partidas	Denominación	Ley de Presupuesto Año 2012	Trasposos	Créditos Adicionales	Total Presupuesto Modificado Año 2012
401	Gastos de Personal	0,00	0,00	0,00	0,00
	Ingresos Ordinarios	0,00	0,00	0,00	0,00
	Otras Fuentes				0,00
	Gestión Fiscal				0,00
402	Materiales, Suministros y Mercancías	535.820,00	0,00	0,00	535.820,00
	Ingresos Ordinarios	535.820,00	0,00	0,00	535.820,00
	Otras Fuentes				0,00
	Gestión Fiscal				0,00
403	Servicios no Personales	203.000,00	0,00	0,00	203.000,00
	Ingresos Ordinarios	203.000,00	0,00	0,00	203.000,00
	Otras Fuentes				0,00
	Gestión Fiscal				0,00
404	Activos Reales				0,00
	Ingresos Ordinarios	0,00	0,00	0,00	0,00
	Otras Fuentes				0,00
	Gestión Fiscal				0,00
407	Transferencias y Donaciones	0,00	0,00	0,00	0,00
	Ingresos Ordinarios	0,00	0,00	0,00	0,00
	Otras Fuentes				0,00
	Gestión Fiscal				0,00
411	Disminución de Pasivos	0,00	0,00	0,00	0,00
	Ingresos Ordinarios	0,00	0,00	0,00	0,00
	Otras Fuentes				0,00
	Gestión Fiscal				0,00
	Total Fuentes	738.820,00	0,00	0,00	738.820,00
	Ingresos Ordinarios	738.820,00	0,00	0,00	738.820,00
	Otras Fuentes	0,00	0,00	0,00	0,00
	Gestión Fiscal	0,00	0,00	0,00	0,00
	Total...	738.820,00	0,00	0,00	738.820,00

**PRESUPUESTO LEY 2012 Y SUS MODIFICACIONES PRESUPUESTARIAS
POR PARTIDAS DEL GASTO Y FUENTE DE FINANCIAMIENTO**
Proyecto: "III Fase del Plan Estadístico del Ministerio del Poder Popular para la Educación"

Partidas	Denominación	Ley de Presupuesto Año 2012	Trasposos	Créditos Adicionales	Total Presupuesto Modificado Año 2012
401	Gastos de Personal	352.350,00	0,00	0,00	352.350,00
	Ingresos Ordinarios	352.350,00	0,00	0,00	352.350,00
	Otras Fuentes				0,00
	Gestión Fiscal				0,00
402	Materiales, Suministros y Mercancías	52.925,00	0,00	0,00	52.925,00
	Ingresos Ordinarios	52.925,00	0,00	0,00	52.925,00
	Otras Fuentes				0,00
	Gestión Fiscal				0,00
403	Servicios no Personales	714.000,00	0,00	0,00	714.000,00
	Ingresos Ordinarios	714.000,00	0,00	0,00	714.000,00
	Otras Fuentes				0,00
	Gestión Fiscal				0,00
404	Activos Reales	0,00	0,00	0,00	0,00
	Ingresos Ordinarios	0,00	0,00	0,00	0,00
	Otras Fuentes				0,00
	Gestión Fiscal				0,00
407	Transferencias y Donaciones	0,00	0,00	0,00	0,00
	Ingresos Ordinarios	0,00	0,00	0,00	0,00
	Otras Fuentes				0,00
	Gestión Fiscal				0,00
411	Disminución de Pasivos	0,00	0,00	0,00	0,00
	Ingresos Ordinarios	0,00	0,00	0,00	0,00
	Otras Fuentes				0,00
	Gestión Fiscal				0,00
	Total Fuentes	1.119.275,00	0,00	0,00	1.119.275,00
	Ingresos Ordinarios	1.119.275,00	0,00	0,00	1.119.275,00
	Otras Fuentes	0,00	0,00	0,00	0,00
	Gestión Fiscal	0,00	0,00	0,00	0,00
	Total...	1.119.275,00	0,00	0,00	1.119.275,00

**PRESUPUESTO LEY 2012 Y SUS MODIFICACIONES PRESUPUESTARIAS
POR PARTIDAS DEL GASTO Y FUENTE DE FINANCIAMIENTO**

Proyecto : "Fortalecimiento y Creación de Espacios para el Periodismo Escolar en sus diferentes Formatos y Plan de Lectura"

Partidas	Denominación	Ley de Presupuesto Año 2012	Trasposos	Créditos Adicionales	Total Presupuesto Modificado Año 2012
401	Gastos de Personal	360.000,00	0,00	0,00	360.000,00
	Ingresos Ordinarios	360.000,00	0,00	0,00	360.000,00
	Otras Fuentes				0,00
	Gestión Fiscal				0,00
402	Materiales, Suministros y Mercancías	4.196.714,00	0,00	0,00	4.196.714,00
	Ingresos Ordinarios	4.196.714,00	0,00	0,00	4.196.714,00
	Otras Fuentes				0,00
	Gestión Fiscal				0,00
403	Servicios no Personales	888.842,00	0,00	0,00	888.842,00
	Ingresos Ordinarios	888.842,00	0,00	0,00	888.842,00
	Otras Fuentes				0,00
	Gestión Fiscal				0,00
404	Activos Reales	1.650.800,00	0,00	0,00	1.650.800,00
	Ingresos Ordinarios	1.650.800,00	0,00	0,00	1.650.800,00
	Otras Fuentes				0,00
	Gestión Fiscal				0,00
407	Transferencias y Donaciones	0,00	0,00	0,00	0,00
	Ingresos Ordinarios	0,00	0,00	0,00	0,00
	Otras Fuentes				0,00
	Gestión Fiscal				0,00
411	Disminución de Pasivos	0,00	0,00	0,00	0,00
	Ingresos Ordinarios	0,00	0,00	0,00	0,00
	Otras Fuentes				0,00
	Gestión Fiscal				0,00
	Total Fuentes	7.096.356,00	0,00	0,00	7.096.356,00
	Ingresos Ordinarios	7.096.356,00	0,00	0,00	7.096.356,00
	Otras Fuentes	0,00	0,00	0,00	0,00
	Gestión Fiscal	0,00	0,00	0,00	0,00
	Total...	7.096.356,00	0,00	0,00	7.096.356,00

**PRESUPUESTO LEY 2012 Y SUS MODIFICACIONES PRESUPUESTARIAS
POR PARTIDAS DEL GASTO Y FUENTE DE FINANCIAMIENTO**

Proyecto : "Recurrencia y Apertura del Año Escolar"

Partidas	Denominación	Ley de Presupuesto Año 2012	Trasposos	Créditos Adicionales	Total Presupuesto Modificado Año 2012
401	Gastos de Personal	16.365.262.491,00	1.185.169.267,14	19.756.208.241,02	37.306.639.999,16
	Ingresos Ordinarios	13.266.853.202,00	1.258.045.601,94	7.083.710.894,36	21.608.609.698,30
	Otras Fuentes	0,00	1.146.107,20	12.672.497.346,66	12.673.643.453,86
	Gestión Fiscal	3.098.409.289,00	-74.022.442,00	0,00	3.024.386.847,00
402	Materiales, Suministros y Mercancías	0,00	0,00	0,00	0,00
	Ingresos Ordinarios	0,00	0,00	0,00	0,00
	Otras Fuentes	0,00	0,00	0,00	0,00
	Gestión Fiscal	0,00	0,00	0,00	0,00
403	Servicios no Personales	0,00	0,00	0,00	0,00
	Ingresos Ordinarios	0,00	0,00	0,00	0,00
	Otras Fuentes	0,00	0,00	0,00	0,00
	Gestión Fiscal	0,00	0,00	0,00	0,00
404	Activos Reales	0,00	0,00	0,00	0,00
	Ingresos Ordinarios	0,00	0,00	0,00	0,00
	Otras Fuentes	0,00	0,00	0,00	0,00
	Gestión Fiscal	0,00	0,00	0,00	0,00
407	Transferencias y Donaciones	0,00	0,00	0,00	0,00
	Ingresos Ordinarios	0,00	0,00	0,00	0,00
	Otras Fuentes	0,00	0,00	0,00	0,00
	Gestión Fiscal	0,00	0,00	0,00	0,00
411	Disminución de Pasivos	0,00	0,00	0,00	0,00
	Ingresos Ordinarios	0,00	0,00	0,00	0,00
	Otras Fuentes	0,00	0,00	0,00	0,00
	Gestión Fiscal	0,00	0,00	0,00	0,00
	Total Fuentes	16.365.262.491,00	1.185.169.267,14	19.756.208.241,02	37.306.639.999,16
	Ingresos Ordinarios	13.266.853.202,00	1.258.045.601,94	7.083.710.894,36	21.608.609.698,30
	Otras Fuentes	0,00	1.146.107,20	12.672.497.346,66	12.673.643.453,86
	Gestión Fiscal	3.098.409.289,00	-74.022.442,00	0,00	3.024.386.847,00
	Total...	16.365.262.491,00	1.185.169.267,14	19.756.208.241,02	37.306.639.999,16

**PRESUPUESTO LEY 2012 Y SUS MODIFICACIONES PRESUPUESTARIAS
POR PARTIDAS DEL GASTO Y FUENTE DE FINANCIAMIENTO**

Proyecto : "Programa de Alimentación Escolar (PAE)"

Partidas	Denominación	Ley de Presupuesto Año 2012	Trasposos	Créditos Adicionales	Total Presupuesto Modificado Año 2012
401	Gastos de Personal	188.977.559,00	-59.123.552,00	419.278.689,00	549.132.696,00
	Ingresos Ordinarios	188.977.559,00	70.876.448,00	0,00	259.854.007,00
	Otras Fuentes	0,00	-130.000.000,00	419.278.689,00	289.278.689,00
	Gestión Fiscal	0,00	0,00	0,00	0,00
402	Materiales, Suministros y Mercancías	3.977.023.328,00	-1.445.276,00	0,00	3.975.578.052,00
	Ingresos Ordinarios	2.877.023.328,00	-1.445.276,00	0,00	2.875.578.052,00
	Otras Fuentes	0,00	0,00	0,00	0,00
	Gestión Fiscal	1.100.000.000,00	0,00	0,00	1.100.000.000,00
403	Servicios no Personales	3.842.919,00	-708.134,00	0,00	3.134.785,00
	Ingresos Ordinarios	3.842.919,00	-708.134,00	0,00	3.134.785,00
	Otras Fuentes	0,00	0,00	0,00	0,00
	Gestión Fiscal	0,00	0,00	0,00	0,00
404	Activos Reales	0,00	2.153.410,00	0,00	2.153.410,00
	Ingresos Ordinarios	0,00	2.153.410,00	0,00	2.153.410,00
	Otras Fuentes	0,00	0,00	0,00	0,00
	Gestión Fiscal	0,00	0,00	0,00	0,00
407	Transferencias y Donaciones	0,00	0,00	0,00	0,00
	Ingresos Ordinarios	0,00	0,00	0,00	0,00
	Otras Fuentes	0,00	0,00	0,00	0,00
	Gestión Fiscal	0,00	0,00	0,00	0,00
411	Disminución de Pasivos	0,00	0,00	0,00	0,00
	Ingresos Ordinarios	0,00	0,00	0,00	0,00
	Otras Fuentes	0,00	0,00	0,00	0,00
	Gestión Fiscal	0,00	0,00	0,00	0,00
	Total Fuentes	4.169.843.806,00	-59.123.552,00	419.278.689,00	4.529.998.943,00
	Ingresos Ordinarios	3.069.843.806,00	70.876.448,00	0,00	3.140.720.254,00
	Otras Fuentes	0,00	-130.000.000,00	419.278.689,00	289.278.689,00
	Gestión Fiscal	1.100.000.000,00	0,00	0,00	1.100.000.000,00
	Total...	4.169.843.806,00	-59.123.552,00	419.278.689,00	4.529.998.943,00

PRESUPUESTO LEY 2012 Y SUS MODIFICACIONES PRESUPUESTARIAS
POR PARTIDAS DEL GASTO Y FUENTE DE FINANCIAMIENTO

Proyecto : "Todas las Manos a la Siembra"

Partidas	Denominación	Ley de Presupuesto Año 2012	Trasposos	Créditos Adicionales	Total Presupuesto Modificado Año 2012
401	Gastos de Personal	60.000,00	0,00	0,00	60.000,00
	Ingresos Ordinarios	60.000,00	0,00	0,00	60.000,00
	Otras Fuentes				0,00
	Gestión Fiscal				0,00
402	Materiales, Suministros y Mercancías	5.226.470,00	376.629,00	0,00	5.603.099,00
	Ingresos Ordinarios	5.226.470,00	376.629,00	0,00	5.603.099,00
	Otras Fuentes				0,00
	Gestión Fiscal				0,00
403	Servicios no Personales	2.786.205,00	-1.183.079,00	0,00	1.603.126,00
	Ingresos Ordinarios	2.786.205,00	-1.183.079,00	0,00	1.603.126,00
	Otras Fuentes				0,00
	Gestión Fiscal				0,00
404	Activos Reales	9.443.614,00	-6.152.714,00	0,00	3.290.900,00
	Ingresos Ordinarios	9.443.614,00	-6.152.714,00	0,00	3.290.900,00
	Otras Fuentes				0,00
	Gestión Fiscal				0,00
407	Transferencias y Donaciones	0,00	0,00	0,00	0,00
	Ingresos Ordinarios	0,00	0,00	0,00	0,00
	Otras Fuentes				0,00
	Gestión Fiscal				0,00
411	Disminución de Pasivos	0,00	0,00	0,00	0,00
	Ingresos Ordinarios	0,00	0,00	0,00	0,00
	Otras Fuentes				0,00
	Gestión Fiscal				0,00
	Total Fuentes	17.516.289,00	-6.959.164,00	0,00	10.557.125,00
	Ingresos Ordinarios	17.516.289,00	-6.959.164,00	0,00	10.557.125,00
	Otras Fuentes	0,00	0,00	0,00	0,00
	Gestión Fiscal	0,00	0,00	0,00	0,00
	Total...	17.516.289,00	-6.959.164,00	0,00	10.557.125,00

PRESUPUESTO LEY 2012 Y SUS MODIFICACIONES PRESUPUESTARIAS
POR PARTIDAS DEL GASTO Y FUENTE DE FINANCIAMIENTO

Proyecto : "Fortalecimiento y Modernización de la Educación Media Técnica"

Partidas	Denominación	Ley de Presupuesto Año 2012	Trasposos	Créditos Adicionales	Total Presupuesto Modificado Año 2012
401	Gastos de Personal	0,00	0,00	0,00	0,00
	Ingresos Ordinarios	0,00	0,00	0,00	0,00
	Otras Fuentes				0,00
	Gestión Fiscal				0,00
402	Materiales, Suministros y Mercancías	0,00	0,00	0,00	0,00
	Ingresos Ordinarios	0,00	0,00	0,00	0,00
	Otras Fuentes				0,00
	Gestión Fiscal				0,00
403	Servicios no Personales	0,00	0,00	0,00	0,00
	Ingresos Ordinarios	0,00	0,00	0,00	0,00
	Otras Fuentes				0,00
	Gestión Fiscal				0,00
404	Activos Reales	0,00	0,00	0,00	0,00
	Ingresos Ordinarios	0,00	0,00	0,00	0,00
	Otras Fuentes				0,00
	Gestión Fiscal				0,00
407	Transferencias y Donaciones	0,00	0,00	0,00	0,00
	Ingresos Ordinarios	0,00	0,00	0,00	0,00
	Otras Fuentes				0,00
	Gestión Fiscal				0,00
411	Disminución de Pasivos	92.121.478,00	0,00	0,00	92.121.478,00
	Ingresos Ordinarios	92.121.478,00	0,00	0,00	92.121.478,00
	Otras Fuentes				0,00
	Gestión Fiscal				0,00
	Total Fuentes	92.121.478,00	0,00	0,00	92.121.478,00
	Ingresos Ordinarios	92.121.478,00	0,00	0,00	92.121.478,00
	Otras Fuentes	0,00	0,00	0,00	0,00
	Gestión Fiscal	0,00	0,00	0,00	0,00
	Total...	92.121.478,00	0,00	0,00	92.121.478,00

**PRESUPUESTO LEY 2012 Y SUS MODIFICACIONES PRESUPUESTARIAS
POR PARTIDAS DEL GASTO Y FUENTE DE FINANCIAMIENTO**

Proyecto : "Desarrollo y Fortalecimiento de Recursos para el Aprendizaje en Apoyo a los Niveles y Modalidades del Subsistema de Educación Básica"

Partidas	Denominación	Ley de Presupuesto Año 2012	Trasposos	Créditos Adicionales	Total Presupuesto Modificado Año 2012
401	Gastos de Personal	505.853,00	0,00	0,00	505.853,00
	Ingresos Ordinarios	505.853,00	0,00	0,00	505.853,00
	Otras Fuentes	0,00	0,00	0,00	0,00
	Gestión Fiscal				0,00
402	Materiales, Suministros y Mercancías	60.310.673,00	121.544.677,38	0,00	181.855.350,38
	Ingresos Ordinarios	60.310.673,00	121.544.677,38	0,00	181.855.350,38
	Otras Fuentes	0,00	0,00	0,00	0,00
	Gestión Fiscal				0,00
403	Servicios no Personales	353.169.764,00	78.455.322,62	0,00	431.625.086,62
	Ingresos Ordinarios	353.169.764,00	-121.544.677,38	0,00	231.625.086,62
	Otras Fuentes	0,00	200.000.000,00	0,00	200.000.000,00
	Gestión Fiscal				0,00
404	Activos Reales	20.060.668,00	-15.000.000,00	0,00	5.060.668,00
	Ingresos Ordinarios	20.060.668,00	-15.000.000,00	0,00	5.060.668,00
	Otras Fuentes	0,00	0,00	0,00	0,00
	Gestión Fiscal				0,00
407	Transferencias y Donaciones	0,00	0,00	0,00	0,00
	Ingresos Ordinarios	0,00	0,00	0,00	0,00
	Otras Fuentes	0,00	0,00	0,00	0,00
	Gestión Fiscal				0,00
411	Disminución de Pasivos	0,00	0,00	0,00	0,00
	Ingresos Ordinarios	0,00	0,00	0,00	0,00
	Otras Fuentes	0,00	0,00	0,00	0,00
	Gestión Fiscal				0,00
	Total Fuentes	434.046.958,00	185.000.000,00	0,00	619.046.958,00
	Ingresos Ordinarios	434.046.958,00	-15.000.000,00	0,00	419.046.958,00
	Otras Fuentes	0,00	200.000.000,00	0,00	200.000.000,00
	Gestión Fiscal	0,00	0,00	0,00	0,00
	Total...	434.046.958,00	185.000.000,00	0,00	619.046.958,00

PRESUPUESTO LEY 2012 Y SUS MODIFICACIONES PRESUPUESTARIAS
POR PARTIDAS DEL GASTO Y FUENTE DE FINANCIAMIENTO

Proyecto : "Aportes y Transferencias para Financiar los Proyectos de los Entes Descentralizados"

Partidas	Denominación	Ley de Presupuesto Año 2012	Trasposos	Créditos Adicionales	Total Presupuesto Modificado Año 2012
401	Gastos de Personal	0,00	0,00	0,00	0,00
	Ingresos Ordinarios				0,00
	Otras Fuentes				0,00
	Gestión Fiscal				0,00
402	Materiales, Suministros y Mercancías	0,00	0,00	0,00	0,00
	Ingresos Ordinarios				0,00
	Otras Fuentes				0,00
	Gestión Fiscal				0,00
403	Servicios no Personales	0,00	0,00	0,00	0,00
	Ingresos Ordinarios				0,00
	Otras Fuentes				0,00
	Gestión Fiscal				0,00
404	Activos Reales	0,00	0,00	0,00	0,00
	Ingresos Ordinarios				0,00
	Otras Fuentes				0,00
	Gestión Fiscal				0,00
407	Transferencias y Donaciones	1.886.116.006,00	-79.346.311,49	693.808.012,39	2.500.577.706,90
	Ingresos Ordinarios	1.886.116.006,00	-79.346.311,49	104.773.877,00	1.911.543.571,51
	Otras Fuentes	0,00	0,00	589.034.135,39	589.034.135,39
	Gestión Fiscal				0,00
411	Disminución de Pasivos	0,00	0,00	0,00	0,00
	Ingresos Ordinarios				0,00
	Otras Fuentes				0,00
	Gestión Fiscal				0,00
	Total Fuentes	1.886.116.006,00	-79.346.311,49	693.808.012,39	2.500.577.706,90
	Ingresos Ordinarios	1.886.116.006,00	-79.346.311,49	104.773.877,00	1.911.543.571,51
	Otras Fuentes	0,00	0,00	589.034.135,39	589.034.135,39
	Gestión Fiscal	0,00	0,00	0,00	0,00
	Total...	1.886.116.006,00	-79.346.311,49	693.808.012,39	2.500.577.706,90

LEY DE PRESUPUESTO MODIFICADA
DEL MINISTERIO DEL PODER POPULAR PARA LA EDUCACIÓN
CONSOLIDADO POR ACCIONES CENTRALIZADAS, PROYECTOS Y FUENTES DE FINANCIAMIENTO
AL 31 DE DICIEMBRE DE 2012

Fuente de Financiamiento: Ingresos Ordinarios

ACCIONES CENTRALIZADAS	CÓDIGO	DENOMINACIÓN	(En Bolívares)							Total Presupuesto Modificado Año 2012
			Ley de Presupuesto Año 2012	Modificaciones Presupuestarias			Total Modificaciones Presupuestarias			
			Trasposos	Créditos Adicionales	Rectificaciones	Rebajas	Insubsidencias			
	100001000	DIRECCIÓN Y COORDINACIÓN DE LOS GASTOS DE LOS TRABAJADORES	-1.332.750.635,67	856.447.747,25	0,00	0,00	0,00	0,00	-476.302.888,42	1.295.689.815,58
	100002000	GESTIÓN ADMINISTRATIVA	285.441.988,40	182.542.938,67	0,00	0,00	0,00	0,00	467.984.927,07	3.039.302.192,07
	100003000	PREVISIÓN Y PROTECCIÓN SOCIAL	-170.281.139,00	1.404.384.321,14	0,00	0,00	0,00	0,00	1.234.103.182,14	4.983.555.910,14
	100007000	PROTECCIÓN Y ATENCIÓN INTEGRAL A LAS FAMILIAS Y PERSONAS EN LOS REFUGIOS EN CASO DE EMERGENCIAS O DESASTRES	-10.026.818,18	0,00	0,00	0,00	0,00	0,00	-10.026.818,18	28.253.747,92
TOTAL ACCIONES CENTRALIZADAS (FF INGRESOS ORDINARIOS)			8.131.043.253,00	2.443.375.007,06	0,00	0,00	0,00	0,00	1.215.758.402,61	9.346.801.655,61

Fuente de Financiamiento: Otros

ACCIONES CENTRALIZADAS	CÓDIGO	DENOMINACIÓN	(En Bolívares)							Total Presupuesto Modificado Año 2012
			Ley de Presupuesto Año 2012	Modificaciones Presupuestarias			Total Modificaciones Presupuestarias			
			Trasposos	Créditos Adicionales	Rectificaciones	Rebajas	Insubsidencias			
	100001000	DIRECCIÓN Y COORDINACIÓN DE LOS GASTOS DE LOS TRABAJADORES	-35.753.049,00	951.901.919,00	0,00	0,00	0,00	0,00	916.148.870,00	916.148.870,00
	100002000	GESTIÓN ADMINISTRATIVA	0,00	1.425.134.950,46	0,00	0,00	0,00	0,00	1.425.134.950,46	1.425.134.950,46
	100003000	PREVISIÓN Y PROTECCIÓN SOCIAL	-35.393.058,20	3.518.112.657,09	0,00	0,00	0,00	0,00	3.482.719.598,89	3.482.719.598,89
TOTAL ACCIONES CENTRALIZADAS (FF OTROS)			-71.146.107,20	5.895.149.526,55	0,00	0,00	0,00	0,00	5.824.003.419,35	5.824.003.419,35

Fuente de Financiamiento: Gestión Fiscal

ACCIONES CENTRALIZADAS	CÓDIGO	DENOMINACIÓN	(En Bolívares)							Total Presupuesto Modificado Año 2012
			Ley de Presupuesto Año 2012	Modificaciones Presupuestarias			Total Modificaciones Presupuestarias			
			Trasposos	Créditos Adicionales	Rectificaciones	Rebajas	Insubsidencias			
	100001000	DIRECCIÓN Y COORDINACIÓN DE LOS GASTOS DE LOS TRABAJADORES	0,00	0,00	0,00	0,00	0,00	0,00	0,00	1.070.135.715,00
	100003000	PREVISIÓN Y PROTECCIÓN SOCIAL	731.454.996,00	74.022.442,00	0,00	0,00	0,00	0,00	74.022.442,00	805.477.438,00
TOTAL ACCIONES CENTRALIZADAS (FF GESTIÓN FISCAL)			1.801.590.711,00	74.022.442,00	0,00	0,00	0,00	0,00	74.022.442,00	1.875.613.153,00

Fuente de Financiamiento: Todas las Fuentes
(En Bolívares)

ACCIONES CENTRALIZADAS	Modificaciones Presupuestarias							Total Modificaciones Presupuestarias	Total Presupuesto Modificado Año 2012
	Ley de Presupuesto Año 2012	Trasposos	Créditos Adicionales	Rectificaciones	Rebajas	Insustancias	Total Modificaciones Presupuestarias		
CÓDIGO	DENOMINACIÓN								
100001000	DIRECCIÓN Y COORDINACIÓN DE LOS TRABAJADORES DE LOS	2.842.128.419,00	-1.368.503.684,67	1.806.349.666,25	0,00	0,00	0,00	439.845.981,58	3.281.974.400,58
100002000	GESTIÓN ADMINISTRATIVA	2.571.317.285,00	288.441.988,40	1.607.677.889,13	0,00	0,00	0,00	1.893.119.877,53	4.464.437.142,53
100003000	PREVISIÓN Y PROTECCIÓN SOCIAL	4.480.907.724,00	-131.651.755,20	4.922.496.978,23	0,00	0,00	0,00	4.790.845.223,03	9.271.752.947,03
100007000	PROTECCIÓN Y ATENCIÓN INTEGRAL A LAS FAMILIAS Y PERSONAS EN LOS REFUGIOS EN CASO DE EMERGENCIAS O DESASTRES								
	TOTAL ACCIONES CENTRALIZADAS (FF TODAS LAS FUENTES)	9.932.633.974,00	-1.224.740.289,65	8.338.524.533,61	0,00	0,00	0,00	-10.026.818,18	28.253.747,82

Fuente de Financiamiento: Ingresos Ordinarios
(En Bolívares)

PROYECTOS	Modificaciones Presupuestarias							Total Modificaciones Presupuestarias	Total Presupuesto Modificado Año 2012
	Ley de Presupuesto Año 2012	Trasposos	Créditos Adicionales	Rectificaciones	Rebajas	Insustancias	Total Modificaciones Presupuestarias		
CÓDIGO	DENOMINACIÓN								
SNE 114890 SIGECOF 100068000	FUNCIONAMIENTO DE PLANTELES EDUCATIVOS	215.039.612,00	30,00	0,00	0,00	0,00	0,00	30,00	215.039.642,00
SNE 115066 SIGECOF 100068000	CONCIENCIA SOCIAL, MORAL Y LUCES DE LOS TRABAJADORES Y LAS TRABAJADORAS DEL MINISTERIO DEL PODER POPULAR PARA LA EDUCACIÓN	37.802.749,00	0,00	0,00	0,00	0,00	0,00	0,00	37.802.749,00
SNE 115081 SIGECOF 100071000	DESARROLLO CURRICULAR EN EL SUBSISTEMA DE EDUCACIÓN BÁSICA DEL SISTEMA EDUCATIVO VENEZOLANO	738.820,00	0,00	0,00	0,00	0,00	0,00	0,00	738.820,00
SNE 114928 SIGECOF 100071000	III FASE DEL PLAN ESTADÍSTICO DEL MINISTERIO DEL PODER POPULAR PARA LA EDUCACIÓN	1.119.275,00	0,00	0,00	0,00	0,00	0,00	0,00	1.119.275,00
SNE 115123 SIGECOF 100072000	FORTALECIMIENTO Y CREACIÓN DE ESPACIOS PARA EL PERIODISMO ESCOLAR EN SUS DIFERENTES FORMATOS Y PLAN DE LECTURA.	7.096.356,00	0,00	0,00	0,00	0,00	0,00	0,00	7.096.356,00
SNE 115012 SIGECOF 100073000	RECURRENCIA Y APERTURA DEL AÑO ESCOLAR.	13.266.853.202,00	1.258.045.601,94	7.083.710.894,36	0,00	0,00	0,00	8.341.756.496,30	21.608.609.698,30
SNE 114923 SIGECOF 100074000	PROGRAMA DE ALIMENTACIÓN ESCOLAR (PAE)	3.068.843.806,00	70.876.448,00	0,00	0,00	0,00	0,00	70.876.446,00	3.140.720.254,00

Fuente de Financiamiento: Ingresos Ordinarios

PROYECTOS	(En Bolívares)									
	Ley de Presupuesto Año 2012	Traspasos	Créditos Adicionales	Rectificaciones	Rebajas	Insubsidencias	Total Modificaciones Presupuestarias	Total Presupuesto Modificado Año 2012		
CÓDIGO	DENOMINACIÓN									
SNE 115163 SIGECOF 100075000	TODAS LAS MANOS A LA SIEMBRA	-6.959.164,00	0,00	0,00	0,00	0,00	-6.959.164,00	10.557.125,00		
SNE 115776 SIGECOF 100076000	FORTALECIMIENTO Y MODERNIZACIÓN DE LA EDUCACIÓN MEDIA TÉCNICA	0,00	0,00	0,00	0,00	0,00	0,00	92.121.478,00		
SNE 115556 SIGECOF 100077000	DESARROLLO Y FORTALECIMIENTO DE RECURSOS PARA EL APRENDIZAJE EN APOYO A LOS NIVELES Y MODALIDADES DEL SUBSISTEMA DE EDUCACIÓN BÁSICA.	-15.000.000,00	0,00	0,00	0,00	0,00	-15.000.000,00	419.046.958,00		
SIGECOF 106695000	APORTES Y TRANSFERENCIAS PARA FINANCIAR LOS PROYECTOS DE LOS ENTES DESCENTRALIZADOS	-79.346.311,49	104.773.877,00	0,00	0,00	0,00	25.427.565,51	1.911.543.571,51		
TOTAL PROYECTOS (F.F. INGRESOS ORDINARIOS)		1.227.616.604,45	7.188.484.771,36	0,00	0,00	0,00	8.416.101.375,81	27.444.395.926,81		

Fuente de Financiamiento: Gestión Fiscal

PROYECTOS	(En Bolívares)									
	Ley de Presupuesto Año 2012	Traspasos	Créditos Adicionales	Rectificaciones	Rebajas	Insubsidencias	Total Modificaciones Presupuestarias	Total Presupuesto Modificado Año 2012		
CÓDIGO	DENOMINACIÓN									
SNE 115012 SIGECOF 100073000	RECURRENCIA Y APERTURA DEL AÑO ESCOLAR.	-74.022.442,00	0,00	0,00	0,00	0,00	-74.022.442,00	3.024.386.847,00		
SNE 114923 SIGECOF 100074000	PROGRAMA DE ALIMENTACIÓN ESCOLAR (PAE)	0,00	0,00	0,00	0,00	0,00	0,00	1.100.000.000,00		
TOTAL PROYECTOS (F.F. GESTIÓN FISCAL)		-74.022.442,00	0,00	0,00	0,00	0,00	-74.022.442,00	4.124.386.847,00		

Fuente de Financiamiento: Otros

PROYECTOS	(En Bolívares)									
	Ley de Presupuesto Año 2012	Traspasos	Créditos Adicionales	Rectificaciones	Rebajas	Insubsidencias	Total Modificaciones Presupuestarias	Total Presupuesto Modificado Año 2012		
CÓDIGO	DENOMINACIÓN									
SNE 115012 SIGECOF 100073000	RECURRENCIA Y APERTURA DEL AÑO ESCOLAR.	1.146.107,20	12.672.497.346,66	0,00	0,00	0,00	12.673.643.453,86	12.673.643.453,86		
SNE 114923 SIGECOF 100074000	PROGRAMA DE ALIMENTACIÓN ESCOLAR (PAE)	-130.000.000,00	419.276.689,00	0,00	0,00	0,00	289.276.689,00	289.276.689,00		
SNE 115556 SIGECOF 100077000	DESARROLLO Y FORTALECIMIENTO DE RECURSOS PARA EL APRENDIZAJE EN APOYO A LOS NIVELES Y MODALIDADES DEL SUBSISTEMA DE EDUCACIÓN BÁSICA.	200.000.000,00	0,00	0,00	0,00	0,00	200.000.000,00	200.000.000,00		
SIGECOF 106695000	APORTES Y TRANSFERENCIAS PARA FINANCIAR LOS PROYECTOS DE LOS ENTES	0,00	589.034.135,39	0,00	0,00	0,00	589.034.135,39	589.034.135,39		
TOTAL PROYECTOS (F.F. OTROS)		-128.853.892,80	13.660.810.171,05	0,00	0,00	0,00	13.551.956.276,25	13.551.956.276,25		

Fuente de Financiamiento: Todas las Fuentes

PROYECTOS	(En Bolívares)										Total Presupuesto Modificado Año 2012		
	CÓDIGO	DENOMINACIÓN	Ley de Presupuesto Año 2012					Modificaciones Presupuestarias				Total Modificaciones Presupuestarias	
			Traspasos	Créditos Adicionales	Rectificaciones	Rebajas	Insubstancias	Traspasos	Créditos Adicionales	Rectificaciones			Rebajas
SNE 114890 SIGECOF 100069000	FUNCIONAMIENTO DE PLANTELES EDUCATIVOS	215.039.612,00	30,00	0,00	0,00	0,00	0,00	0,00	0,00	0,00	30,00	215.039.642,00	
SNE 115066 SIGECOF 100069000	CONCIENCIA SOCIAL, MORAL Y LUCES DE LOS TRABAJADORES Y LAS TRABAJADORAS DEL MINISTERIO DEL PODER POPULAR PARA LA EDUCACIÓN	37.802.749,00	0,00	0,00	0,00	0,00	0,00	0,00	0,00	0,00	0,00	37.802.749,00	
SNE 115081 SIGECOF 100070000	DESARROLLO CURRICULAR EN EL SUBSISTEMA DE EDUCACIÓN BÁSICA DEL SISTEMA EDUCATIVO VENEZOLANO	738.820,00	0,00	0,00	0,00	0,00	0,00	0,00	0,00	0,00	0,00	738.820,00	
SNE 114928 SIGECOF 100071000	III FASE DEL PLAN ESTADÍSTICO DEL MINISTERIO DEL PODER POPULAR PARA LA EDUCACIÓN	1.119.275,00	0,00	0,00	0,00	0,00	0,00	0,00	0,00	0,00	0,00	1.119.275,00	
SNE 115123 SIGECOF 100072000	FORTALECIMIENTO Y CREACIÓN DE ESPACIOS PARA EL PERIODISMO ESCOLAR EN SUS DIFERENTES FORMATOS Y PLAN DE LECTURA.	7.096.356,00	0,00	0,00	0,00	0,00	0,00	0,00	0,00	0,00	0,00	7.096.356,00	
SNE 115072 SIGECOF 100073000	RECURRENCIA Y APERTURA DEL AÑO ESCOLAR.	16.365.262.491,00	1.185.169.267,14	19.756.208.241,02	0,00	0,00	0,00	0,00	0,00	0,00	20.941.377.508,16	37.306.639.999,16	
SNE 114923 SIGECOF 100074000	PROGRAMA DE ALIMENTACIÓN ESCOLAR (PAE)	4.169.843.806,00	-69.123.562,00	419.278.689,00	0,00	0,00	0,00	0,00	0,00	0,00	360.155.137,00	4.529.988.943,00	
SNE 115163 SIGECOF 100075000	TODAS LAS MANOS A LA SIEMBRA	17.516.289,00	-6.969.164,00	0,00	0,00	0,00	0,00	0,00	0,00	0,00	-6.969.164,00	10.557.125,00	
SNE 115776 SIGECOF 100076000	FORTALECIMIENTO Y MODERNIZACIÓN DE LA EDUCACIÓN MEDIA TÉCNICA	92.121.478,00	0,00	0,00	0,00	0,00	0,00	0,00	0,00	0,00	0,00	92.121.478,00	
SNE 115066 SIGECOF 100077000	DESARROLLO Y FORTALECIMIENTO DE RECURSOS PARA EL APRENDIZAJE EN APOYO A LOS NIVELES Y MODALIDADES DEL SUBSISTEMA DE EDUCACIÓN BÁSICA	434.046.988,00	185.000.000,00	0,00	0,00	0,00	0,00	0,00	0,00	0,00	185.000.000,00	619.046.988,00	
SIGECOF 109699000	APORTES Y TRANSFERENCIAS PARA FINANCIAR LOS PROYECTOS DE INVESTIGACIONES Y DESARROLLOS	1.886.116.006,00	-79.346.311,49	693.808.012,39	0,00	0,00	0,00	0,00	0,00	0,00	614.461.700,90	2.500.577.706,90	
	TOTAL PROYECTOS (F.F. TODAS LAS FUENTES)	23.226.703.840,00	1.224.740.269,65	20.869.294.942,41	0,00	0,00	0,00	0,00	0,00	0,00	22.094.035.212,06	45.320.739.052,06	
	TOTAL MINISTERIO DEL PODER POPULAR PARA LA EDUCACIÓN	33.159.337.814,00	0,00	29.207.819.476,02	0,00	0,00	0,00	0,00	0,00	0,00	29.207.819.476,02	62.367.157.290,02	

PRESUPUESTO MODIFICADO DEL MPPE
POR CATEGORIAS PRESUPUESTARIAS
AL 31-12-2012

Código	Denominación	Categorías Presupuestarias		Total Ley Presupuesto Modificado Año 2012
		Acciones Centralizadas	Proyectos	
100001000	DIRECCIÓN Y COORDINACIÓN DE LOS GASTOS DE LOS TRABAJADORES	3.281.974.400,58		3.281.974.400,58
100002000	GESTIÓN ADMINISTRATIVA	4.464.437.142,53		4.464.437.142,53
100003000	PREVENCIÓN Y PROTECCIÓN SOCIAL	9.271.752.947,03		9.271.752.947,03
100007000	PROTECCIÓN Y ATENCIÓN INTEGRAL A LAS FAMILIAS Y PERSONAS EN LOS REFUGIOS EN CASO DE EMERGENCIAS O DESASTRES	28.253.747,82		28.253.747,82
SNE 114890 SIGECOF 100068000	FUNCIONAMIENTO DE PLANTELES EDUCATIVOS		215.039.642,00	215.039.642,00
SNE 115006 SIGECOF 100069000	CONCIENCIA SOCIAL, MORAL Y LUCES DE LOS TRABAJADORES Y LAS TRABAJADORAS DEL MINISTERIO DEL PODER POPULAR PARA LA EDUCACIÓN		37.802.749,00	37.802.749,00
SNE 115001 SIGECOF 100070000	DESARROLLO CURRICULAR EN EL SUBSISTEMA DE EDUCACIÓN BÁSICA DEL SISTEMA EDUCATIVO VENEZOLANO		738.820,00	738.820,00
SNE 114828 SIGECOF 100071000	III FASE DEL PLAN ESTADÍSTICO DEL MINISTERIO DEL PODER POPULAR PARA LA EDUCACIÓN		1.119.275,00	1.119.275,00
SNE 115123 SIGECOF 100072000	FORTALECIMIENTO Y CREACIÓN DE ESPACIOS PARA EL PERIODISMO ESCOLAR EN SUS DIFERENTES FORMATOS Y PLAN DE LECTURA.		7.096.356,00	7.096.356,00
SNE 115012 SIGECOF 100073000	RECURRENCIA Y APERTURA DEL AÑO ESCOLAR.		37.306.639.999,16	37.306.639.999,16
SNE 114823 SIGECOF 100074000	PROGRAMA DE ALIMENTACIÓN ESCOLAR (PAE)		4.529.998.943,00	4.529.998.943,00
SNE 115163 SIGECOF 100075000	TODAS LAS MANOS A LA SIEMBRA		10.557.125,00	10.557.125,00
SNE 115776 SIGECOF 100076000	FORTALECIMIENTO Y MODERNIZACIÓN DE LA EDUCACIÓN MEDIA TÉCNICA		92.121.478,00	92.121.478,00
SNE 115056 SIGECOF 100077000	DESARROLLO Y FORTALECIMIENTO DE RECURSOS PARA EL APRENDIZAJE EN APOYO A LOS NIVELES Y MODALIDADES DEL SUBSISTEMA DE EDUCACIÓN BÁSICA.		619.046.958,00	619.046.958,00
SNE 109999000	APORTES Y TRANSFERENCIAS PARA FINANCIAR LOS PROYECTOS DE LOS ENTES DESCENTRALIZADOS		2.500.577.706,90	2.500.577.706,90
	TOTAL	17.046.418.237,96	45.320.739.052,06	62.367.157.290,02

CRÉDITOS ADICIONALES APROBADOS AL MINISTERIO DEL PODER POPULAR PARA LA EDUCACIÓN
 POR ACCIONES CENTRALIZADAS, PROYECTOS, ACCIONES ESPECÍFICAS, PARTIDAS DEL GASTO Y FUENTES DE FINANCIAMIENTO
 AL 31 DE DICIEMBRE DE 2012

ACCIONES CENTRALIZADAS		Fuente de Financiamiento: Ingresos Ordinarios (En Bolívares)						
		Partidas del Gasto						
CÓDIGO	DENOMINACIÓN	401	402	403	404	407	411	Bolívares
100001000	DIRECCIÓN Y COORDINACIÓN DE LOS GASTOS DE LOS TRABAJADORES	856.447.747,25	0,00	0,00	0,00	0,00	0,00	856.447.747,25
100002000	GESTIÓN ADMINISTRATIVA	0,00	0,00	0,00	0,00	182.542.938,67	0,00	182.542.938,67
100003000	PREVISIÓN Y PROTECCIÓN SOCIAL	0,00	0,00	0,00	0,00	1.404.384.321,14	0,00	1.404.384.321,14
TOTAL ACCIONES CENTRALIZADAS (FF INGRESOS ORDINARIOS)		856.447.747,25	0,00	0,00	0,00	1.586.927.259,81	0,00	2.443.375.007,06

ACCIONES CENTRALIZADAS		Fuente de Financiamiento: Otros (En Bolívares)						
		Partidas del Gasto						
CÓDIGO	DENOMINACIÓN	401	402	403	404	407	411	Bolívares
100001000	DIRECCIÓN Y COORDINACIÓN DE LOS GASTOS DE LOS TRABAJADORES	951.901.919,00	0,00	0,00	0,00	0,00	0,00	951.901.919,00
100002000	GESTIÓN ADMINISTRATIVA	0,00	0,00	0,00	0,00	1.425.134.950,46	0,00	1.425.134.950,46
100003000	PREVISIÓN Y PROTECCIÓN SOCIAL	0,00	0,00	0,00	0,00	3.518.112.657,09	0,00	3.518.112.657,09
TOTAL ACCIONES CENTRALIZADAS (FF OTROS)		951.901.919,00	0,00	0,00	0,00	4.943.247.607,55	0,00	5.895.149.526,55

ACCIONES CENTRALIZADAS		Fuente de Financiamiento: Todas las Fuentes (En Bolívares)						
		Partidas del Gasto						
CÓDIGO	DENOMINACIÓN	401	402	403	404	407	411	Bolívares
100001000	DIRECCIÓN Y COORDINACIÓN DE LOS GASTOS DE LOS TRABAJADORES	1.808.349.666,25	0,00	0,00	0,00	0,00	0,00	1.808.349.666,25
100002000	GESTIÓN ADMINISTRATIVA	0,00	0,00	0,00	0,00	1.607.677.889,13	0,00	1.607.677.889,13
100003000	PREVISIÓN Y PROTECCIÓN SOCIAL	0,00	0,00	0,00	0,00	4.922.486.978,23	0,00	4.922.486.978,23
TOTAL ACCIONES CENTRALIZADAS (FF TODAS LAS FUENTES)		1.808.349.666,25	0,00	0,00	0,00	6.530.174.867,36	0,00	8.338.524.533,61

Fuente de Financiamiento: Ingresos Ordinarios

PROYECTOS	Partidas del Gasto					Bolívares			
	CODIGO	DENOMINACIÓN	401	402	403		404	407	411
SNE 115012 SIGECOF 100073000	RECURRENCIA Y APERTURA DEL AÑO ESCOLAR.	7.083.710.694,36	0,00	0,00	0,00	0,00	0,00	0,00	7.083.710.694,36
SIGECOF 10999000	APORTES Y TRANSFERENCIAS PARA FINANCIAR LOS PROYECTOS DE LOS ENTES DESCENTRALIZADOS	0,00	0,00	0,00	0,00	104.773.877,00	0,00	0,00	104.773.877,00
TOTAL PROYECTOS (F.F. INGRESOS ORDINARIOS)		7.083.710.694,36	0,00	0,00	0,00	104.773.877,00	0,00	0,00	7.188.484.771,36

Fuente de Financiamiento: Otros

PROYECTOS	Partidas del Gasto					Bolívares			
	CODIGO	DENOMINACIÓN	401	402	403		404	407	411
SNE 115012 SIGECOF 100073000	RECURRENCIA Y APERTURA DEL AÑO ESCOLAR.	12.672.497.346,66	0,00	0,00	0,00	0,00	0,00	0,00	12.672.497.346,66
SNE 114923 SIGECOF 100074000	PROGRAMA DE ALIMENTACIÓN ESCOLAR (PAE)	419.278.689,00	0,00	0,00	0,00	0,00	0,00	0,00	419.278.689,00
SIGECOF 10999000	APORTES Y TRANSFERENCIAS PARA FINANCIAR LOS PROYECTOS DE LOS ENTES DESCENTRALIZADOS	0,00	0,00	0,00	0,00	589.034.135,39	0,00	0,00	589.034.135,39
TOTAL PROYECTOS (F.F. OTROS)		13.091.776.035,66	0,00	0,00	0,00	589.034.135,39	0,00	0,00	13.680.810.171,05

Fuente de Financiamiento: Todas las Fuentes

PROYECTOS	Partidas del Gasto					Bolívares			
	CODIGO	DENOMINACIÓN	401	402	403		404	407	411
SNE 115012 SIGECOF 100073000	RECURRENCIA Y APERTURA DEL AÑO ESCOLAR.	19.756.208.241,02	0,00	0,00	0,00	0,00	0,00	0,00	19.756.208.241,02
SNE 114923 SIGECOF 100074000	PROGRAMA DE ALIMENTACIÓN ESCOLAR (PAE)	419.278.689,00	0,00	0,00	0,00	0,00	0,00	0,00	419.278.689,00
SIGECOF 10999000	APORTES Y TRANSFERENCIAS PARA FINANCIAR LOS PROYECTOS DE LOS ENTES DESCENTRALIZADOS	0,00	0,00	0,00	0,00	693.808.012,39	0,00	0,00	693.808.012,39
TOTAL PROYECTOS (F.F. TODAS LAS FUENTES)		20.175.486.930,02	0,00	0,00	0,00	693.808.012,39	0,00	0,00	20.869.294.942,41
TOTAL MINISTERIO DEL PODER POPULAR PARA LA EDUCACIÓN		21.983.836.596,27	0,00	0,00	0,00	7.223.982.879,75	0,00	0,00	29.207.819.476,02

CRÉDITOS ADICIONALES APROBADOS POR FUENTES DE FINANCIAMIENTO AL 31/12/2012

Bolívares

APROBACIÓN DE RECURSOS GACETA OFICIAL	FUENTE DE FINANCIAMIENTO	MONTO DEL CRÉDITO Bs.	CONCEPTO
Gaceta Oficial No. 39.877 de fecha 06/03/2012, Decreto N° 8.831 de fecha 06/03/2012	Otras Fuentes	179.707.240,32	Los recursos del presente Crédito Adicional corresponden al 50% del monto restantes requeridos para financiar la construcción y adecuación de 1.235 aulas de educación especial, cuyo costo total asciende a la cantidad de Bs. 359.414.480,64 de los cuales fue aprobado un primer desembolso equivalente al 50% del total por la cantidad de Bs. 179.707.240,32, mediante el Punto de Cuenta No. 021-11 de fecha 09/12/2012.
Gaceta Oficial No. 39.908 de fecha 24/04/2012, Decreto No. 8.925 de fecha 24/04/2012	Otras Fuentes	1.261.829.099,00	Los recursos presupuestarios del Crédito Adicional, fueron aprobados por el Ciudadano Comandante Presidente de la República Bolivariana de Venezuela a través del Punto de Cuenta N° VP 155-2012 de fecha 07/04/2012 (anexo), y corresponden al primer escenario planteado en el citado Punto de Cuenta, el cual señala que los recursos presupuestarios aprobados permitirán cancelar el retroactivo del incremento del 40% aprobado en la VI Convención Colectiva de los Trabajadores de la Educación de Mayo a Diciembre año 2011, incluyendo Bono Vacacional y Bono de Fin de Año. Asimismo permitirá cubrir la Insuficiencia del Presupuesto 2012 del Convenio y aplicar la VI Convención Colectiva de los Trabajadores de la Educación 2011-2013 al Personal Directivo y Docente que labora en los planteles e instituciones afiliadas al Convenio MPPE-AVEC .
Gaceta Oficial No. 39.922 de fecha 15/05/2012, Decreto N° 8.988 de fecha 15/05/2012	Otras Fuentes	419.278.689,00	Los recursos presupuestarios del Crédito Adicional, fueron aprobados por el Ciudadano Comandante Presidente de la República Bolivariana de Venezuela a través del Punto de Cuenta N° 010-2012 de fecha 28/04/2012, y corresponden al segundo escenario planteado en el citado Punto de Cuenta, el cual señala que los recursos presupuestarios aprobados permitirán un incremento porcentual del 50% del incentivo que se le asigna a las madres y padres procesadores de alimentos del Programa de Alimentación Escolar (PAE) .

CRÉDITOS ADICIONALES APROBADOS POR FUENTES DE FINANCIAMIENTO AL 31/12/2012

Bolívares

APROBACIÓN DE RECURSOS GACETA OFICIAL	FUENTE DE FINANCIAMIENTO	MONTO DEL CRÉDITO Bs.	CONCEPTO
Gaceta Oficial No. 39.932 de fecha 29/05/2012, Decreto N° 9.025 de fecha 29/05/2012	Otras Fuentes	233.321.119,19	Los recursos del presente Crédito Adicional permitirá cancelar parte de la 1era porción del aumento del Salario mínimo del 15%, de conformidad con lo establecido en el Decreto No. 8.920 de fecha 24/04/2012, publicada en la Gaceta Oficial No. 39.908 de la misma fecha .
Gaceta Oficial No. 39.961 de fecha 10/07/2012, Decreto No. 9.083 de fecha 10/07/2012	Otras Fuentes	902.348.248,72	Los recursos del presente Crédito Adicional, corresponden a la segunda parte de la 1era porción del aumento del salario mínimo del 15% de conformidad con lo establecido en el decreto No. 8.920 de fecha 24/04/2012, publicada en Gaceta Oficial No. 39.908 de la misma fecha.
Gaceta Oficial No. 39.972 de fecha 26/07/2012, Decreto No. 9.113 de fecha 26/07/2012	Otras Fuentes	3.573.732.780,00	Los recursos de la presente solicitud de Crédito Adicional, están orientados a cubrir la insuficiencia presupuestaria que presenta este despacho, para atender el pago de los bonos de carácter contractual que se cancelan en el mes de julio al personal activo docente, administrativo y obrero. Los bonos a ser financiado son los siguientes: 1. Los 28 días de Ajuste Salarial al Personal Docente. 2. Los 50 días de Bono Vacacional al Personal Docente. 3. Los 75 días de Contribución al Ingreso Familiar del Personal Administrativo. 4. Parte de los 60 días de Bono Sustitutivo de Uniformes al Personal Obrero de este Despacho.
Gaceta Oficial No. 39.982 de fecha 09/08/2012, Decreto No. 9.130 de fecha 09/08/2012	Otras Fuentes	2.630.351.720,54	Los recursos presupuestarios del presente Crédito Adicional, fueron aprobados por el Ciudadano Comandante Presidente de la República Bolivariana de Venezuela a través del Punto de Cuenta No. VP 316-2012 de fecha 25/07/2012, y permitirán cubrir parte de la Insuficiencia Presupuestaria en relación a los gastos de personal que presenta este Despacho.

CRÉDITOS ADICIONALES APROBADOS POR FUENTES DE FINANCIAMIENTO AL 31/12/2012

Bolívares

APROBACIÓN DE RECURSOS GACETA OFICIAL	FUENTE DE FINANCIAMIENTO	MONTO DEL CRÉDITO Bs.	CONCEPTO
Gaceta Oficial No. 39.985 de fecha 14/08/2012, Decreto No. 9.140 de fecha 14/08/2012	Otras Fuentes	400.763.031,09	Los recursos presupuestarios del presente Crédito Adicional, permitirán cancelar la 2da porción del aumento de salario mínimo del 15% de conformidad con lo establecido en el Decreto No. 8.920 de fecha 24/04/2012, publicada en la Gaceta Oficial No. 39.908 de la misma fecha; así como el pago del nuevo tabulador salarial para obreras y obreros al servicio de la administración pública nacional y la escala de sueldos para cargos de funcionarias y funcionarios, publicados en el Gaceta Oficial No. 39.922, Decretos 8.979 y 8.980 respectivamente.
Gaceta Oficial No. 39.999 de fecha 03/09/2012, Decreto No. 9.172 de fecha 03/09/2012	Otras Fuentes	2.157.942.434,97	Los recursos presupuestarios del presente Crédito Adicional, fueron asignados para cubrir el mes de agosto de la insuficiencia presupuestaria que presenta este Despacho, de acuerdo al Punto de Cuenta N° VP 316-2012 de fecha 25/07/2012, aprobado por el Ciudadano Comandante Presidente de la República Bolivariana de Venezuela, y para cubrir parte de los gastos de personal de la Fundación Nacional el Niño Simón.
Gaceta Oficial No. 39.999 de fecha 03/09/2012, Decreto No. 9.171 de fecha 03/09/2012	Otras Fuentes	438.895.022,26	Los recursos del presente Crédito Adicional permitirán cancelar la última porción del aumento del Salario mínimo del 15%, de conformidad con lo establecido en el Decreto No. 8.920 de fecha 24/04/2012, publicada en la Gaceta Oficial No. 39.908 de la misma fecha. Así como el pago tabulador salarial para obreras y obreros al servicio de la administración pública nacional y la escala de sueldos para cargos de funcionarias y funcionarios, publicado en la Gaceta Oficial N° 39.922 de fecha 15/05/2012, según Decretos Nros. 8.979 y el 8.990 de la misma fecha, y el pago al Servicio Nacional Autónomo de Atención Integral a la Infancia y al Familia (SENIFA)

CRÉDITOS ADICIONALES APROBADOS POR FUENTES DE FINANCIAMIENTO AL 31/12/2012

Bolivares

APROBACIÓN DE RECURSOS GACETA OFICIAL	FUENTE DE FINANCIAMIENTO	MONTO DEL CRÉDITO Bs.	CONCEPTO
Gaceta Oficial No. 40.010 de fecha 18/09/2012, Decreto No. 9.191 de fecha 18/09/2012	Otras Fuentes	31.500.000,00	Los recursos aprobados en el citado punto de cuenta están orientados a financiar la culminación de obras paralizadas a nivel nacional, de las cuales corresponden a este Ministerio tres (03), las cuales se detallan a continuación: Ente Ejecutor Estado Obra Monto Año 2012 en Bs. MPPPE-FEDE Cojedes Liceo Bolivariano del Baúl Bs.11.200.000 MPPPE-FEDE Guárico Liceo Bolivariano Urbanización Padre Chacín Bs.14.000.000 MPPPE-FEDE Mérida Liceo La Playa Bs.6.300.000
Gaceta Oficial No. 40.010 de fecha 18/09/2012, Decreto No. 9.186 de fecha 18/09/2012	Otras Fuentes	13.696.070,27	Los recursos del presente Crédito Adicional, permitirán cancelar a la Fundación Bolivariana de Informática y Telemática (FUNDABIT), la diferencia pendiente por la aplicación de la nueva escala general de sueldos para los funcionarios y funcionarias de carrera de la administración pública nacional y del nuevo tabulador general de salario para los obreros y obreras de la administración pública nacional, en virtud de lo estipulado en los decretos Nros. 8.980 y 8.979 respectivamente, ambos de fecha 15/05/2012, publicado en la Gaceta Oficial No. 39.922 de fecha 15/05/2012.
Gaceta Oficial No. 40.020 de fecha 02/10/2012, Decreto No. 9.217 de fecha 02/10/2012	Otras Fuentes	2.157.942.434,97	Los recursos presupuestarios del presente Crédito Adicional, permitirán cubrir el mes de septiembre de la insuficiencia presupuestaria que presenta este despacho, de acuerdo al Punto de Cuenta No. VP 316-2012 de fecha 25/07/2012, aprobado por el Ciudadano Comandante Presidente de la República Bolivariana de Venezuela.

CRÉDITOS ADICIONALES APROBADOS POR FUENTES DE FINANCIAMIENTO AL 31/12/2012

Bolívares			
APROBACIÓN DE RECURSOS GACETA OFICIAL	FUENTE DE FINANCIAMIENTO	MONTO DEL CRÉDITO Bs.	CONCEPTO
Gaceta Oficial No. 40.044 de fecha 06/11/2012. Decreto No. 9.271 de fecha 06/11/2012	Ingresos Ordinarios y Otras Fuentes	8.362.026.935,51	<p>Los recursos del presente Crédito Adicional, fueron aprobados por el Ciudadano Comandante Presidente de la República Bolivariana de Venezuela a través del Punto de Cuenta N° VP 011-2012, de fecha 25/10/2012, y están destinados a financiar parte de la insuficiencias que presenta este Ministerio y sus entes adscritos; entre las insuficiencias a cubrir se encuentran las siguientes:</p> <ul style="list-style-type: none"> - Nómina Activa y Pasiva del Despacho (Meses de Noviembre y Diciembre) - Evaluación de Desempeño (Personal Administrativo y Obrero) - Clasificación de los Auxiliares de Preescolar a Docentes I - Activaciones de 598 Bonos Bolivarianos - Concursos Públicos (Ascensos) - Bonos de Juguetes (Administrativos y Obreros) - 21 Días de Cesta Ticket Personal Docente - Concursos Públicos (Ingresos) - Suplencias - Recursos para cubrir la Apertura Año Escolar 2012-2013 - Plan de Autogestión de Salud y Previsión del Ministerio - Bonificación de Fin de Año (3 Meses del Personal Pensionado y 1 Mes de Personal Jubilado). - SENIFA (Mes de Diciembre de Madres Integrales y Bonificación de Fin de Año - Fundación Niño Simón (Gastos de Personal) - Dozavos de septiembre a diciembre de Póliza de HCM, del Instituto de Previsión y Asistencia Social para el Personal del Ministerio de Educación (IPASME)

CRÉDITOS ADICIONALES APROBADOS POR FUENTES DE FINANCIAMIENTO AL 31/12/2012

Bolivares

APROBACIÓN DE RECURSOS GACETA OFICIAL	FUENTE DE FINANCIAMIENTO	MONTO DEL CRÉDITO Bs.	CONCEPTO
Gaceta Oficial No. 40.054 de fecha 20/11/2012, Decreto No. 9.293 de fecha 20/11/2012	Otras Fuentes	6.444.484.650,18	Los recursos presupuestarios del presente Crédito Adicional, están destinados a financiar parte de la insuficiencias que presenta este Ministerio y el SENIFA, las insuficiencias a cubrir son las siguientes: - Nómina Activa y Pasiva del Despacho (Mes de Diciembre) - Plan de Autogestión de Salud y Previsión del Ministerio. - Bonificación de Fin de Año (Un mes de la Nomina Activa y Pasiva del Despacho) - Apertura año escolar 2012-2013. - SENIFA (Mes de Diciembre de Madres Integrales y Bonificación de Fin de Año).
TOTAL CRÉDITOS ADICIONALES APROBADOS DEL AÑO 2012		29.207.819.476,02	

La Ley de Presupuesto del año 2012 y sus Modificaciones Presupuestarias refleja la siguiente Distribución por Partidas del Gasto:

LEY DE PRESUPUESTO DEL MPPE AÑO 2012
 POR PARTIDAS DEL GASTO, FUENTES DE FINANCIAMIENTO, ACCIONES CENTRALIZADAS Y PROYECTOS AL 31/12/2012
 (En Bolívares)

PARTIDAS	Ley de Presupuesto Año 2012										Consolidado Ley de Presupuesto Año 2012		Ley de Presupuesto Año 2012		
	Ingresos Ordinarios		Gestión Fiscal		Otras Fuentes		Acciones Centralizadas		Proyectos		Acciones Centralizadas			Proyectos	
	Acciones Centralizadas	Proyectos	Acciones Centralizadas	Proyectos	Acciones Centralizadas	Proyectos	Acciones Centralizadas	Proyectos	Acciones Centralizadas	Proyectos	Acciones Centralizadas	Proyectos			
401	1.770.046.928,00	13.457.749.464,00	1.070.135.715,00	3.098.409.289,00	0,00	0,00	0,00	0,00	0,00	0,00	2.840.182.643,00	16.556.158.753,00	19.396.341.396,00		
402	128.536.874,00	3.097.695.212,00	0,00	1.100.000.000,00	0,00	0,00	128.536.874,00	4.197.695.212,00	0,00	0,00	388.569.434,00	437.457.309,00	826.026.743,00		
403	388.569.434,00	437.457.309,00	0,00	0,00	0,00	0,00	388.569.434,00	437.457.309,00	0,00	0,00	20.317.468,00	57.155.082,00	77.472.550,00		
404	20.317.468,00	57.155.082,00	0,00	0,00	0,00	0,00	20.317.468,00	57.155.082,00	0,00	0,00	6.550.812.657,00	1.886.116.006,00	8.436.928.663,00		
407	5.819.357.661,00	1.886.116.006,00	731.454.995,00	0,00	0,00	0,00	4.214.898,00	92.121.478,00	0,00	0,00	9.932.633.374,00	23.226.703.840,00	33.159.337.814,00		
411	4.214.898,00	92.121.478,00	0,00	0,00	0,00	0,00	4.214.898,00	92.121.478,00	0,00	0,00	0,00	0,00	0,00		
TOTAL	8.131.043.263,00	19.028.294.551,00	1.801.590.711,00	4.198.409.289,00	0,00	0,00	9.932.633.374,00	23.226.703.840,00	0,00	0,00	9.932.633.374,00	23.226.703.840,00	33.159.337.814,00		

MODIFICACIONES PRESUPUESTARIAS

POR PARTIDAS DEL GASTO, FUENTES DE FINANCIAMIENTO, ACCIONES CENTRALIZADAS Y PROYECTOS AL 31/12/2012
 (En Bolívares)

PARTIDAS	Modificaciones Presupuestarias Año 2012										Consolidado Modificaciones Presupuestarias Año 2012		Modificaciones Presupuestarias Año 2012		
	Ingresos Ordinarios		Gestión Fiscal		Otras Fuentes		Acciones Centralizadas		Proyectos		Acciones Centralizadas			Proyectos	
	Acciones Centralizadas	Proyectos	Acciones Centralizadas	Proyectos	Acciones Centralizadas	Proyectos	Acciones Centralizadas	Proyectos	Acciones Centralizadas	Proyectos	Acciones Centralizadas	Proyectos			
401	-476.303.818,02	8.412.018.444,30	0,00	-74.022.442,00	916.148.870,00	12.962.922.142,86	439.845.051,98	21.300.918.145,16	21.740.763.197,14						
402	2.955.796,00	133.179.839,30	0,00	0,00	0,00	0,00	2.955.796,00	133.179.839,30	136.135.637,30						
403	-15.826.242,18	-137.953.049,99	0,00	0,00	0,00	200.000.000,00	-15.826.242,18	62.046.950,01	46.220.707,83						
404	-3.000.000,00	-16.656.748,31	0,00	0,00	0,00	0,00	-3.000.000,00	-16.656.748,31	-19.656.748,31						
407	1.172.704.774,81	25.427.565,51	74.022.442,00	0,00	4.907.854.549,35	589.034.135,39	6.154.581.766,16	614.461.700,90	6.769.043.467,06						
411	535.227.890,00	85.325,00	0,00	0,00	0,00	0,00	535.227.890,00	85.325,00	535.313.215,00						
TOTAL	1.215.758.402,61	8.416.101.375,81	74.022.442,00	-74.022.442,00	5.824.003.419,35	13.751.956.275,25	7.113.784.263,96	22.094.035.212,06	29.207.819.476,02						

LEY DE PRESUPUESTO MODIFICADA

POR PARTIDAS DEL GASTO, FUENTES DE FINANCIAMIENTO, ACCIONES CENTRALIZADAS Y PROYECTOS AL 31/12/2012
 (En Bolívares)

PARTIDAS	Ley de Presupuesto Modificada Año 2012										Consolidado Modificaciones Presupuestarias Año 2012		Ley de Presupuesto Modificada Año 2012		
	Ingresos Ordinarios		Gestión Fiscal		Otras Fuentes		Acciones Centralizadas		Proyectos		Acciones Centralizadas			Proyectos	
	Acciones Centralizadas	Proyectos	Acciones Centralizadas	Proyectos	Acciones Centralizadas	Proyectos	Acciones Centralizadas	Proyectos	Acciones Centralizadas	Proyectos	Acciones Centralizadas	Proyectos			
401	1.293.743.109,98	21.869.767.908,30	1.070.135.715,00	3.024.386.847,00	916.148.870,00	12.962.922.142,86	3.280.027.694,98	37.857.076.898,16	41.137.104.593,14						
402	131.492.672,00	3.230.875.051,30	0,00	1.100.000.000,00	0,00	0,00	131.492.672,00	4.330.875.051,30	4.462.367.723,30						
403	372.743.191,82	299.504.259,01	0,00	0,00	0,00	200.000.000,00	372.743.191,82	499.504.259,01	872.247.450,83						
404	17.317.468,00	40.498.333,69	0,00	0,00	0,00	0,00	17.317.468,00	40.498.333,69	57.815.801,69						
407	6.992.062.435,81	1.911.543.571,51	805.477.438,00	0,00	4.907.854.549,35	589.034.135,39	12.705.394.423,16	2.500.577.706,90	15.205.972.130,06						
411	539.442.788,00	92.206.803,00	0,00	0,00	0,00	0,00	539.442.788,00	92.206.803,00	631.649.591,00						
TOTAL	9.346.801.665,61	27.444.395.926,81	1.875.613.153,00	4.124.386.847,00	5.824.003.419,35	13.751.956.275,25	17.046.416.237,96	45.320.739.052,06	62.387.157.290,02						

**Ley de Presupuesto Modificada Año 2012
por Partidas del Gasto y Fuentes de Financiamiento**

(En Bolívares)

Partidas	FUENTES DE FINANCIAMIENTO			Ley de Presupuesto Modificada Año 2012
	Ingresos Ordinarios	Gestión Fiscal	Otras Fuentes	
401	23.163.511.018,28	4.094.522.562,00	13.879.071.012,86	41.137.104.593,14
402	3.362.367.723,30	1.100.000.000,00	0,00	4.462.367.723,30
403	672.247.450,83	0,00	200.000.000,00	872.247.450,83
404	57.815.801,69	0,00	0,00	57.815.801,69
407	8.903.606.007,32	805.477.438,00	5.496.888.684,74	15.205.972.130,06
411	631.649.591,00	0,00	0,00	631.649.591,00
TOTAL	36.791.197.592,42	6.000.000.000,00	19.575.959.697,60	62.367.157.290,02

**Ley de Presupuesto de Gasto Año 2012
y sus Modificaciones Presupuestarias
al 31 de Diciembre de 2012**

(En Bolívares)

Partidas	Denominación	Ley de Presupuesto Año 2012	Trasposos	Créditos Adicionales	Ley de Presupuesto Modificada Año 2012
401	Gastos de Personal	19.396.341.396,00	-243.073.399,13	21.983.836.596,27	41.137.104.593,14
402	Materiales, Suministros y Mercancías	4.326.232.086,00	136.135.637,30	0,00	4.462.367.723,30
403	Servicios No Personales	826.026.743,00	46.220.707,83	0,00	872.247.450,83
404	Activos Reales	77.472.550,00	-19.656.748,31	0,00	57.815.801,69
407	Transferencias y Donaciones	8.436.928.663,00	-454.939.412,69	7.223.982.879,75	15.205.972.130,06
411	Disminución de Pasivos	96.336.376,00	535.313.215,00	0,00	631.649.591,00
TOTAL		33.159.337.814,00	0,00	29.207.819.476,02	62.367.157.290,02

CUADRO N° 1
LEY DE PRESUPUESTO DEL MINISTERIO DEL PODER POPULAR PARA LA EDUCACIÓN Y SUS MODIFICACIONES PRESUPUESTARIAS
(TRASPASOS, CRÉDITOS ADICIONALES, RECTIFICACIONES, REBAJAS E INSUBSISTENCIAS)
AL 31/12/2012

CONSOLIDADO TOTAL MINISTERIO

PA	GE	ES	SE	Denominación	Ley de Presupuesto Año 2012	Modificaciones Presupuestarias						Total Presupuesto Modificado Año 2012
						Trasposos	Créditos Adicionales	Rectificaciones	Rebajas	Insubsistencias	Total Modificaciones Presupuestarias	
401	00	00	00		1	2	3	4	5	6	7 = 2+3+4+5+6	8 = 1+7
				GASTOS DE PERSONAL	19.386.341.396,00	-243.073.399,13	21.983.835.596,27	0,00	0,00	0,00	21.740.763.197,14	41.137.104.593,14
01				Sueldos, Salarios y Otras Retribuciones	9.983.123.818,00	-2.105.077.068,43	8.970.735.547,63	0,00	0,00	0,00	6.865.658.489,20	16.848.782.307,20
	01			Sueldos Básicos Personal Fijo a Tiempo Completo	5.145.902.308,00	-1.492.246.391,51	5.664.896.867,66	0,00	0,00	0,00	4.172.650.476,15	9.318.552.784,15
	02			Sueldos Básicos Personal Fijo a Tiempo Parcial	2.621.317.919,00	-224.459.517,00	2.104.415.674,00	0,00	0,00	0,00	-14.043.843,00	2.607.274.075,00
	03			Suplencias a Empleados	16.935.564,00	-12.410.920,66	39.302.964,00	0,00	0,00	0,00	26.891.643,34	43.627.227,34
	10			Salarios a Obreros en Puestos Permanentes a Tiempo Completo	1.125.907.913,00	-185.103.793,00	1.694.435.317,00	0,00	0,00	0,00	1.469.435.524,00	2.625.343.437,00
	13			Suplencias a Obreros	7.753.527,00	-7.848.973,26	12.411.337,00	0,00	0,00	0,00	4.562.363,74	12.315.890,74
	18			Remuneraciones al Personal Contratado	1.308.203,00	-27.000,00	0,00	0,00	0,00	0,00	-27.000,00	1.281.203,00
	19			Retribuciones por Becas-Salarios, Bolsas de Trabajo, Pasantías y Similares	189.647.059,00	-59.711.052,00	419.278.689,00	0,00	0,00	0,00	359.567.637,00	549.214.696,00
	35			Sueldo Básico de los Altos Funcionarios y Altas Funcionarias del Poder Público y de Elección Popular	12.618,00	-12.618,00	0,00	0,00	0,00	0,00	-12.618,00	0,00
	36			Sueldo Básico del Personal de Alto Nivel y de Dirección	1.160.580,00	-1.160.580,00	0,00	0,00	0,00	0,00	-1.160.580,00	0,00
	99			Otras Retribuciones	873.178.108,00	-122.096.213,00	939.891.086,97	0,00	0,00	0,00	817.794.885,97	1.690.972.993,97
02				Compensaciones Previstas en las Escalas de Sueldos y Salarios	505.161.276,00	-238.664.419,63	652.018.182,00	0,00	0,00	0,00	313.353.762,37	818.505.038,37
	01			Compensaciones Previstas en las Escalas de Sueldos al Personal Empleado Fijo a Tiempo Completo	204.556.624,00	-115.267.369,00	183.448.707,00	0,00	0,00	0,00	68.181.318,00	272.737.942,00
	03			Compensaciones previstas en las escalas de salarios al Personal Obrero Fijo a Tiempo Completo	300.594.652,00	-123.397.030,63	368.569.475,00	0,00	0,00	0,00	245.172.444,37	545.767.096,37
03				Primas	1.482.681.864,00	-232.341.865,00	1.529.068.395,00	0,00	0,00	0,00	1.296.726.530,00	2.789.408.184,00
	01			Primas por Mérito a Empleados	170.080.887,00	-52.989.597,00	286.236.109,00	0,00	0,00	0,00	233.246.512,00	403.327.399,00
	02			Primas de Transporte a Empleados	318.967.255,00	-62.012.182,00	262.568.528,00	0,00	0,00	0,00	200.576.346,00	519.543.601,00
	08			Primas de Profesionalización a Empleados	39.149.487,00	-20.382.036,00	23.363.041,00	0,00	0,00	0,00	2.971.005,00	42.120.502,00
	09			Primas por Antigüedad a Empleados	181.012.093,00	-16.947.862,00	175.915.254,00	0,00	0,00	0,00	158.970.362,00	339.862.465,00
	10			Primas por Jerarquía o Responsabilidad en el Cargo	13.861.271,00	-1.377.556,00	13.796.222,00	0,00	0,00	0,00	12.418.666,00	26.299.937,00
	16			Primas por Mérito a Obreros	1.103.650,00	-262.908,00	2.769.343,00	0,00	0,00	0,00	2.506.435,00	3.610.085,00
	19			Primas por Hijos de Obreros	4.947,00	-800,00	3.882,00	0,00	0,00	0,00	3.082,00	8.029,00
	21			Primas por Antigüedad a Obreros	2.860.155,00	-68.510,00	3.270.252,00	0,00	0,00	0,00	3.201.742,00	6.061.897,00
46				Primas de los Altos Funcionarios y Altas Funcionarias del Poder Público y de Elección Popular	13.599,00	-13.599,00	0,00	0,00	0,00	0,00	-13.599,00	0,00
47				Primas al Personal de Alto Nivel y de Dirección	1.563.954,00	-1.563.954,00	0,00	0,00	0,00	0,00	-1.563.954,00	0,00
97				Otras Primas a Empleados	763.589.425,00	-76.598.591,00	760.468.671,00	0,00	0,00	0,00	683.870.080,00	1.447.459.505,00
98				Otras Primas a Obreros	454.931,00	-114.270,00	654.093,00	0,00	0,00	0,00	539.823,00	994.754,00
04				Complementos de Sueldos y Salarios	2.659.349.917,00	-728.411.157,83	2.913.255.648,72	0,00	0,00	0,00	2.184.847.490,89	4.844.197.407,89
	01			Complemento a Empleados por Horas Extraordinarias o por Sobre Tiempo	2.766.512,00	272.411,35	0,00	0,00	0,00	0,00	272.411,35	3.038.923,35
	02			Complemento a Empleados por Trabajo Nocturno	23.292.019,00	-2.400.110,57	23.853.657,00	0,00	0,00	0,00	21.453.546,43	44.745.595,43
	03			Complemento a Empleados por Gastos de Alimentación	1.821.235,00	-56.880,00	0,00	0,00	0,00	0,00	-56.880,00	1.764.355,00
	04			Complemento a Empleados por Gastos de Transporte	39.000,00	0,00	0,00	0,00	0,00	0,00	0,00	39.000,00
	08			Bono Compensatorio de Alimentación a Empleados	1.956.872.516,00	-419.237.397,36	2.035.007.704,72	0,00	0,00	0,00	1.615.770.337,36	3.572.642.853,36
	14			Complemento a Obreros por Horas Extraordinarias o por Sobre Tiempo	1.565.365,00	1.991.749,39	0,00	0,00	0,00	0,00	1.991.749,39	3.557.114,39
	15			Complemento a Obreros por Trabajo o Jornada Nocturna	13.409.366,00	-1.790.835,00	14.203.639,00	0,00	0,00	0,00	12.412.804,00	25.822.170,00

CUADRO Nº 1
LEY DE PRESUPUESTO DEL MINISTERIO DEL PODER POPULAR PARA LA EDUCACIÓN Y SUS MODIFICACIONES PRESUPUESTARIAS
(TRASPASOS, CRÉDITOS ADICIONALES, RECTIFICACIONES, REBAJAS E INSUBSISTENCIAS)
AL 31/12/2012

CONSOLIDADO TOTAL MINISTERIO

PA	GE	ES	SE	Denominación	Ley de Presupuesto Año 2012	Modificaciones Presupuestarias						Total Presupuesto Modificado Año 2012
						1	2	3	4	5	6	
				Complemento a Obreros por Gastos de Alimentación	701.916,00	-43.342,74	0,00	0,00	0,00	0,00	0,00	658.573,26
				Bono Compensatorio de Alimentación a Obreros	615.658.089,00	-81.139.788,00	572.843.652,00	0,00	0,00	0,00	0,00	1.107.361.952,00
				Bono Compensatorio de Transporte a Obreros	1.026.195,00	-67.004,00	740.807,00	0,00	0,00	0,00	0,00	1.699.998,00
				Complemento al Personal Contratado por Horas Extraordinarias o por Sobre Tiempo	434.347,00	630.000,00	0,00	0,00	0,00	0,00	0,00	1.064.347,00
				Complemento al Personal Contratado por Gastos de Alimentación	161.104,00	-30.000,00	0,00	0,00	0,00	0,00	0,00	131.104,00
				Otros Complementos a Empleados	40.047.457,00	-84.159.735,95	102.793.600,00	0,00	0,00	0,00	0,00	58.681.321,05
				Otros Complementos a Obreros	1.554.800,00	-142.380.254,95	163.815.589,00	0,00	0,00	0,00	0,00	22.960.134,05
				05 Aguiñaldos, Utilidades o Bonificación Legal, y Bono Vacacional a Empleados	1.611.354.292,00	3.806.197.835,81	4.341.641.633,67	0,00	0,00	0,00	0,00	9.769.193.761,48
				Bono Vacacional a Empleados	257.137.787,00	3.175.232.464,11	1.912.563.871,00	0,00	0,00	0,00	0,00	5.344.934.122,11
				Bono Vacacional a Empleados	609.136.459,00	-13.016.517,00	1.758.554.881,00	0,00	0,00	0,00	0,00	2.354.674.823,00
				Aguiñaldos a Obreros	91.349.164,00	647.135.257,70	579.702.776,67	0,00	0,00	0,00	0,00	1.318.187.196,37
				Bono Vacacional a Obreros	652.969.080,00	-2.413.838,00	90.820.105,00	0,00	0,00	0,00	0,00	741.375.347,00
				Bono Vacacional a Altos Funcionarios y Altas Funcionarias del Poder Público y de Elección Popular	14.953,00	-14.953,00	0,00	0,00	0,00	0,00	0,00	0,00
				Bono Vacacional al Personal de Alto Nivel y de Dirección	746.849,00	-724.578,00	0,00	0,00	0,00	0,00	0,00	22.271,00
				06 Aportes Patronales y Legales	735.953.184,00	0,00	170.347.849,00	0,00	0,00	0,00	0,00	906.301.033,00
				Aporte Patronal al Instituto Venezolano de los Seguros Sociales (I.V.S.S.) por Empleados	61.113.987,00	0,00	25.475.234,00	0,00	0,00	0,00	0,00	86.589.221,00
				Aporte Patronal al Instituto de Previsión y Asistencia Social para el Personal del Ministerio de Educación (IPASME) por Empleados	565.054.316,00	0,00	82.019.141,00	0,00	0,00	0,00	0,00	637.073.457,00
				Aporte Patronal al Fondo de Jubilaciones por Empleados	17.421.411,00	0,00	6.761.235,00	0,00	0,00	0,00	0,00	24.182.646,00
				Aporte Patronal al Fondo de Seguro de Paro Forzoso por Empleado	0,00	0,00	5.293.187,00	0,00	0,00	0,00	0,00	5.293.187,00
				Aporte Patronal al Fondo de Ahorro Habitacional por Empleados	74.705.800,00	0,00	6.234.700,00	0,00	0,00	0,00	0,00	80.940.500,00
				Aporte Patronal al Instituto Venezolano de los Seguros Sociales (I.V.S.S.) por Obreros	15.311.695,00	0,00	30.859.841,00	0,00	0,00	0,00	0,00	46.171.536,00
				Aporte Patronal al Fondo de Seguro de Paro Forzoso por Obreros	0,00	0,00	6.411.988,00	0,00	0,00	0,00	0,00	6.411.988,00
				Aporte Patronal al Fondo de Ahorro Habitacional por Obreros	12.345.975,00	0,00	7.292.523,00	0,00	0,00	0,00	0,00	19.638.498,00
				07 Asistencia Socio-Económica	2.214.501.051,00	-1.274.731.930,25	1.279.009.346,25	0,00	0,00	0,00	0,00	2.218.778.466,00
				Capacitación y Adiestramiento a Empleados	189.000,00	0,00	0,00	0,00	0,00	0,00	0,00	189.000,00
				Becas a Empleados	4.000.000,00	0,00	0,00	0,00	0,00	0,00	0,00	4.000.000,00
				Aporte Patronal a los Servicios de Salud, Accidentes Personales y Gastos Funerarios por Empleados	1.663.489.649,00	-990.282.308,25	959.409.897,25	0,00	0,00	0,00	0,00	1.632.617.238,00
				Becas a Obreros	4.000.000,00	0,00	0,00	0,00	0,00	0,00	0,00	4.000.000,00
				Ayudas por Matrimonio de Obreros	6.500,00	0,00	0,00	0,00	0,00	0,00	0,00	6.500,00
				Ayudas por Nacimiento de Hijos de Obreros	2.700,00	0,00	0,00	0,00	0,00	0,00	0,00	2.700,00
				Ayudas por Defunción a Obreros	3.900,00	0,00	0,00	0,00	0,00	0,00	0,00	3.900,00

CUADRO N° 1
LEY DE PRESUPUESTO DEL MINISTERIO DEL PODER POPULAR PARA LA EDUCACIÓN Y SUS MODIFICACIONES PRESUPUESTARIAS
(TRASPASOS, CRÉDITOS ADICIONALES, RECTIFICACIONES, REBAJAS E INSUBSISTENCIAS)
AL 31/12/2012

CONSOLIDADO TOTAL MINISTERIO

PA	GE	ES	SE	Denominación	Modificaciones Presupuestarias						Total Presupuesto Modificado Año 2012	
					1	2	3	4	5	6		7 = 2+3+4+5+6
				Ayudas para Medicinas, Gastos Médicos, Odontológicos y de Hospitalización a Obreros	2.647.800,00	0,00	0,00	0,00	0,00	0,00	0,00	2.647.800,00
			23	Aporte Patronal a Cajas de Ahorro por Obreros	63.379.722,00	0,00	39.345.271,00	0,00	0,00	0,00	39.345.271,00	102.724.993,00
			24	Aporte Patronal a los Servicios de Salud, Accidentes Personales y Gastos Funerarios por Obreros	476.781.780,00	-284.449.622,00	280.254.177,00	0,00	0,00	0,00	-4.195.445,00	472.566.335,00
	08			Prestaciones Sociales e Indemnizaciones	33.637.780,00	0,00	0,00	0,00	0,00	0,00	0,00	33.637.780,00
			01	Prestaciones Sociales e Indemnizaciones a Empleados	20.004.740,00	4.000.000,00	0,00	0,00	0,00	0,00	4.000.000,00	24.004.740,00
			02	Prestaciones Sociales e Indemnizaciones a Obreros	6.821.615,00	1.820.753,12	0,00	0,00	0,00	0,00	1.820.753,12	8.642.368,12
			03	Prestaciones Sociales e Indemnizaciones al Personal Contratado	6.811.425,00	-5.820.753,12	0,00	0,00	0,00	0,00	-5.820.753,12	990.671,88
	96			Otros Gastos del Personal Empleado	162.010.134,00	0,00	1.637.278.973,00	0,00	0,00	0,00	1.637.278.973,00	1.799.289.107,00
			01	Otros Gastos del Personal Empleado	162.010.134,00	0,00	1.637.278.973,00	0,00	0,00	0,00	1.637.278.973,00	1.799.289.107,00
	97			Otros Gastos del Personal Obrero	8.578.280,00	529.955.196,20	590.478.022,00	0,00	0,00	0,00	1.120.433.218,20	1.129.011.498,20
			01	Otros Gastos del Personal Obrero	8.578.280,00	529.955.196,20	590.478.022,00	0,00	0,00	0,00	1.120.433.218,20	1.129.011.498,20
	402	00	00	Materiales, Suministros y Mercancías	4.326.232.086,00	136.135.637,30	0,00	0,00	0,00	0,00	136.135.637,30	4.462.367.723,30
			01	Productos Alimenticios y Agropecuarios	4.009.466.841,00	43.539.044,90	0,00	0,00	0,00	0,00	43.539.044,90	4.052.995.985,90
			01	Alimentos y bebidas para Personas	4.006.087.800,00	43.871.416,25	0,00	0,00	0,00	0,00	43.871.416,25	4.049.959.216,25
			02	Alimentos para Animales	1.518.636,00	-99.651,55	0,00	0,00	0,00	0,00	-99.651,55	1.419.184,45
			03	Productos Agrícolas y Pecuarios	1.820.305,00	-232.719,80	0,00	0,00	0,00	0,00	-232.719,80	1.587.585,20
			99	Otros Productos Alimenticios y Agropecuarios	30.000,00	0,00	0,00	0,00	0,00	0,00	0,00	30.000,00
	02			Productos de Minas, Canteras y Yacimientos	937.164,00	-427.981,00	0,00	0,00	0,00	0,00	-427.981,00	609.183,00
			02	Petroleo Crudo y Gas Natural	50.572,00	-23.790,98	0,00	0,00	0,00	0,00	-23.790,98	26.781,02
			03	Mineral de Hierro	4.018,00	-4.018,00	0,00	0,00	0,00	0,00	-4.018,00	0,00
			04	Mineral no Ferroso	65.751,00	-27.413,00	0,00	0,00	0,00	0,00	-27.413,00	38.338,00
			05	Piedra, Arcilla, Arena y Tierra	812.505,00	-372.103,02	0,00	0,00	0,00	0,00	-372.103,02	439.801,98
			06	Mineral para la Fabricación de Productos Químicos	56,00	-56,00	0,00	0,00	0,00	0,00	-56,00	0,00
			99	Otros Productos de Minas, Canteras y Yacimientos	4.262,00	0,00	0,00	0,00	0,00	0,00	0,00	4.262,00
	03			Textiles y Vestuarios	32.842.678,00	-22.855.233,70	0,00	0,00	0,00	0,00	-22.855.233,70	9.887.344,30
			01	Textiles	12.608.207,00	-10.252.380,33	0,00	0,00	0,00	0,00	-10.252.380,33	2.355.826,67
			02	Prendas de Vestir	17.918.017,00	-11.327.763,14	0,00	0,00	0,00	0,00	-11.327.763,14	6.590.253,86
			03	Calzados	2.269.973,00	-1.386.400,23	0,00	0,00	0,00	0,00	-1.386.400,23	883.572,77
			99	Otros Productos Textiles y Vestuarios	46.381,00	11.310,00	0,00	0,00	0,00	0,00	11.310,00	57.691,00
	04			Productos de Cuero y Caucho	1.515.965,00	-167.398,19	0,00	0,00	0,00	0,00	-167.398,19	1.348.566,81
			01	Cueros y Pieles	98.503,00	-39.715,00	0,00	0,00	0,00	0,00	-39.715,00	58.788,00
			02	Productos de Cuero y Sucedáneos del Cuero	46.886,00	-649,98	0,00	0,00	0,00	0,00	-649,98	46.236,02
			03	Cauchos y Tripas para Vehículos	1.364.737,00	-121.194,21	0,00	0,00	0,00	0,00	-121.194,21	1.243.542,79
			99	Otros Productos de Cuero y Caucho	5.839,00	0,00	0,00	0,00	0,00	0,00	0,00	5.839,00
	05			Productos de Papel, Cartón e Impresos	119.450.487,00	108.747.281,27	0,00	0,00	0,00	0,00	108.747.281,27	228.197.768,27
			01	Pulpa de Madera, Papel y Cartón	5.704.872,00	-1.027.984,52	0,00	0,00	0,00	0,00	-1.027.984,52	4.676.887,48
			02	Envases y Cajas de Papel y Cartón	3.021.164,00	-1.859.343,33	0,00	0,00	0,00	0,00	-1.859.343,33	1.161.820,67
			03	Productos de Papel y Cartón para Oficina	81.973.833,00	119.219.908,74	0,00	0,00	0,00	0,00	119.219.908,74	201.193.741,74
			04	Libros, Revistas y Periódicos	4.727.059,00	-2.120.815,92	0,00	0,00	0,00	0,00	-2.120.815,92	2.606.243,08
			05	Materiales de Enseñanza	10.448.351,00	-3.485.751,29	0,00	0,00	0,00	0,00	-3.485.751,29	6.962.599,71
			06	Productos de Papel y Cartón para Computación	2.855.444,00	-320.409,96	0,00	0,00	0,00	0,00	-320.409,96	2.535.034,04

CUADRO N° 1
LEY DE PRESUPUESTO DEL MINISTERIO DEL PODER POPULAR PARA LA EDUCACIÓN Y SUS MODIFICACIONES PRESUPUESTARIAS
(TRASPASOS, CRÉDITOS ADICIONALES, RECTIFICACIONES, REBAJAS E INSUBSISTENCIAS)
AL 31/12/2012

CONSOLIDADO TOTAL MINISTERIO

PA	GE	ES	SE	Denominación	Ley de Presupuesto Año 2012	Modificaciones Presupuestarias						Total Presupuesto Modificado Año 2012	
						1	2	3	4	5	6		7 = 2+3+4+5+6
				Productos de Papel y Cartón para la Imprenta y Reproducción	10.277.047,00	-1.520.484,50	0,00	0,00	0,00	0,00	0,00	-1.520.484,50	8.756.562,50
				Otros Productos de Pulpas, Papel y Cartón	442.618,00	-137.837,95	0,00	0,00	0,00	0,00	0,00	-137.837,95	304.780,05
	06			Productos Químicos y Derivados	39.204.339,00	9.978.329,24	0,00	0,00	0,00	0,00	0,00	9.978.329,24	49.182.667,24
				Sustancias Químicas y de uso Industrial	1.687.611,00	-290.719,31	0,00	0,00	0,00	0,00	0,00	-290.719,31	966.891,69
				Abonos, Plaguicidas y Otros	1.386.709,00	-417.275,66	0,00	0,00	0,00	0,00	0,00	-417.275,66	969.433,34
				Tintas, Pinturas y Colorantes	26.232.372,00	14.559.355,72	0,00	0,00	0,00	0,00	0,00	14.559.355,72	40.791.727,72
				Productos Farmacéuticos y Medicamentos	2.195.196,00	-207.420,89	0,00	0,00	0,00	0,00	0,00	-207.420,89	1.987.775,11
				Productos de Tocarador	127.880,00	-64.770,58	0,00	0,00	0,00	0,00	0,00	-64.770,58	63.109,42
				Combustibles y Lubricantes	1.655.712,00	-765.706,44	0,00	0,00	0,00	0,00	0,00	-765.706,44	890.005,56
				Productos Diversos Derivados del Petróleo y del Carbón	55.787,00	-15.664,00	0,00	0,00	0,00	0,00	0,00	-15.664,00	40.123,00
				Productos Plásticos	6.655.611,00	-2.790.110,75	0,00	0,00	0,00	0,00	0,00	-2.790.110,75	3.865.500,25
				Mezclas Explosivas	849,00	-849,00	0,00	0,00	0,00	0,00	0,00	-849,00	0,00
				Otros Productos de la Industria Química y Conexos	206.611,00	-28.509,85	0,00	0,00	0,00	0,00	0,00	-28.509,85	178.101,15
	07			Productos Minerales no Metálicos	3.526.654,00	-1.499.043,49	0,00	0,00	0,00	0,00	0,00	-1.499.043,49	2.027.610,51
				Productos de Barro, Loza y Porcelana	536.368,00	-163.513,00	0,00	0,00	0,00	0,00	0,00	-163.513,00	372.855,00
				Vidrios y Productos de Vidrio	1.260.474,00	-399.930,64	0,00	0,00	0,00	0,00	0,00	-399.930,64	860.543,36
				Productos de Acilias para Construcción	511.420,00	-193.670,48	0,00	0,00	0,00	0,00	0,00	-193.670,48	317.749,52
				Cemento, Cal y Yeso	1.207.028,00	-730.565,37	0,00	0,00	0,00	0,00	0,00	-730.565,37	476.462,63
				Otros Productos Minerales no Metálicos	11.364,00	-11.364,00	0,00	0,00	0,00	0,00	0,00	-11.364,00	0,00
	08			Productos Metálicos	19.963.139,00	1.377.426,86	0,00	0,00	0,00	0,00	0,00	1.377.426,86	21.340.565,86
				Productos Primarios de Hierro y Acero	1.773.851,00	-1.020.254,36	0,00	0,00	0,00	0,00	0,00	-1.020.254,36	753.596,64
				Productos de Metales No Ferrosos	65.171,00	-19.530,00	0,00	0,00	0,00	0,00	0,00	-19.530,00	45.641,00
				Herramientas Menores, Cuchillería y Artículos Generales de Ferretería	12.376.293,00	4.005.855,01	0,00	0,00	0,00	0,00	0,00	4.005.855,01	16.382.148,01
				Productos Metálicos Estructurales	395.864,00	-171.503,98	0,00	0,00	0,00	0,00	0,00	-171.503,98	224.360,02
				Materiales de Señalamiento	316.940,00	-262.506,07	0,00	0,00	0,00	0,00	0,00	-262.506,07	54.433,93
				Materiales de Educación	2.134.783,00	-540.204,40	0,00	0,00	0,00	0,00	0,00	-540.204,40	1.594.578,60
				Repuestos y Accesorios para Equipos de Transporte	1.923.837,00	-106.153,38	0,00	0,00	0,00	0,00	0,00	-106.153,38	1.817.683,62
				Repuestos y Accesorios para Otros Equipos	886.326,00	-474.501,38	0,00	0,00	0,00	0,00	0,00	-474.501,38	411.826,62
				Otros Productos Metálicos	90.052,00	-33.774,58	0,00	0,00	0,00	0,00	0,00	-33.774,58	56.277,42
	09			Productos de Madera	2.393.077,00	-707.767,54	0,00	0,00	0,00	0,00	0,00	-707.767,54	1.685.309,46
				Productos Primarios de Madera	1.695.357,00	-444.719,54	0,00	0,00	0,00	0,00	0,00	-444.719,54	1.250.637,46
				Muebles y Accesorios de Madera para Edificaciones	474.866,00	-159.228,00	0,00	0,00	0,00	0,00	0,00	-159.228,00	315.638,00
				Otros Productos de Madera	222.759,00	-104.820,00	0,00	0,00	0,00	0,00	0,00	-104.820,00	117.939,00
	10			Productos Varios y Utilidades Diversos	84.087.031,00	600.348,39	0,00	0,00	0,00	0,00	0,00	600.348,39	84.687.379,39
				Artículos de Deporte, Recreación y Juguetes	12.898.010,00	-5.868.361,24	0,00	0,00	0,00	0,00	0,00	-5.868.361,24	7.029.648,76
				Materiales y Utilidades de Limpieza y Aseo	15.543.651,00	-346.427,85	0,00	0,00	0,00	0,00	0,00	-346.427,85	15.197.223,15
				Utensilios de Cocina y Comedor	8.850.026,00	-1.835.283,28	0,00	0,00	0,00	0,00	0,00	-1.835.283,28	7.014.742,72
				Utilidades Menores Médico-Quirúrgicas de Laboratorio, Dentales y de Veterinaria	2.993.854,00	223.737,45	0,00	0,00	0,00	0,00	0,00	223.737,45	3.217.591,45
				Utilidades de Escritorio, Oficina y Materiales de Instrucción	17.861.494,00	-1.476.107,04	0,00	0,00	0,00	0,00	0,00	-1.476.107,04	16.385.386,96
				Condecoraciones, Ofrendas y Similares	2.796.455,00	-1.521.651,59	0,00	0,00	0,00	0,00	0,00	-1.521.651,59	1.274.803,41
				Productos de Seguridad en el Trabajo	1.166.597,00	-269.549,80	0,00	0,00	0,00	0,00	0,00	-269.549,80	897.047,20
				Materiales para Equipos de Computación	11.173.481,00	-340.970,21	0,00	0,00	0,00	0,00	0,00	-340.970,21	10.832.510,79

CUADRO Nº 1
LEY DE PRESUPUESTO DEL MINISTERIO DEL PODER POPULAR PARA LA EDUCACIÓN Y SUS MODIFICACIONES PRESUPUESTARIAS
(TRASPASOS, CRÉDITOS ADICIONALES, RECTIFICACIONES, REBAJAS E INSUBSISTENCIAS)
AL 31/12/2012

CONSOLIDADO TOTAL MINISTERIO

PA	GE	ES	SE	Denominación	Ley de Presupuesto Año 2012	Modificaciones Presupuestarias						Total Modificaciones Presupuestarias	Total Presupuesto Modificado Año 2012
						1	2	3	4	5	6		
				09	Especies Timbradas y Valores	35.877,00	-10.627,00	0,00	0,00	0,00	0,00	-10.627,00	25.250,00
				10	Útiles Religiosos	164.404,00	-65.637,44	0,00	0,00	0,00	0,00	-65.637,44	98.766,56
				11	Materiales Eléctricos	12.510.888,00	7.717.966,68	0,00	0,00	0,00	0,00	7.717.966,68	20.228.854,68
				12	Materiales para Instalaciones Sanitarias	6.738.926,00	5.070.363,44	0,00	0,00	0,00	0,00	5.070.363,44	11.809.289,44
				13	Materiales Fotográficos	670.401,00	-481.649,37	0,00	0,00	0,00	0,00	-481.649,37	188.751,63
				99	Otros Productos y Útiles Diversos	753.167,00	-195.454,36	0,00	0,00	0,00	0,00	-195.454,36	557.712,64
				01	Otros Materiales y Suministros	2.854.712,00	-2.349.369,44	0,00	0,00	0,00	0,00	-2.349.369,44	505.342,56
				00	00	826.026.743,00	46.220.707,83	0,00	0,00	0,00	0,00	46.220.707,83	872.247.450,83
				01	Alquileres de Inmuebles	5.103.869,00	-4.223.420,48	0,00	0,00	0,00	0,00	-4.223.420,48	880.448,52
				02	Alquileres de Edificios y Locales	4.307.296,00	-3.544.652,06	0,00	0,00	0,00	0,00	-3.544.652,06	762.643,94
				02	Alquileres de Instalaciones Culturales y Recreativas	796.571,00	-678.768,42	0,00	0,00	0,00	0,00	-678.768,42	117.802,58
				02	Alquileres de Maquinaria y Equipos	4.564.116,00	-2.395.055,03	0,00	0,00	0,00	0,00	-2.395.055,03	2.169.060,97
				01	Alquileres de Maquinaria y demás Equipos de Construcción, Campo, Industria y Taller	210.337,00	-105.788,34	0,00	0,00	0,00	0,00	-105.788,34	104.548,66
				02	Alquileres de Equipos de Transporte, Tracción y Elevación	3.839.069,00	-2.031.024,17	0,00	0,00	0,00	0,00	-2.031.024,17	1.808.044,83
				03	Alquileres de Equipos de Comunicaciones y de Señalamiento	10.000,00	-578,96	0,00	0,00	0,00	0,00	-578,96	9.421,02
				05	Alquileres de Equipos Científicos, Religiosos, de Enseñanza y Recreación	193.654,00	-103.502,00	0,00	0,00	0,00	0,00	-103.502,00	90.152,00
				06	Alquileres de Máquinas, Muebles y demás Equipos de Oficina y Alojamiento	168.494,00	-78.588,11	0,00	0,00	0,00	0,00	-78.588,11	89.905,89
				99	Alquileres de Otras Maquinaria y Equipos	132.562,00	-75.573,43	0,00	0,00	0,00	0,00	-75.573,43	56.988,57
				03	Derechos Sobre Bienes Intangibles	150.000,00	-836,16	0,00	0,00	0,00	0,00	-836,16	149.163,84
				03	Paquetes y Programas de Computación	150.000,00	-836,16	0,00	0,00	0,00	0,00	-836,16	149.163,84
				04	00	216.444.949,00	2.999.563,00	0,00	0,00	0,00	0,00	2.999.563,00	218.444.512,00
				01	Electricidad	30.356,00	0,00	0,00	0,00	0,00	0,00	0,00	30.356,00
				02	Gas	738.857,00	-106.576,00	0,00	0,00	0,00	0,00	-106.576,00	632.281,00
				03	Agua	4.638.461,00	595.312,00	0,00	0,00	0,00	0,00	595.312,00	5.233.773,00
				04	Teléfonos	210.032.431,00	2.510.827,00	0,00	0,00	0,00	0,00	2.510.827,00	212.543.258,00
				05	Servicio de Comunicaciones	147.857,00	0,00	0,00	0,00	0,00	0,00	0,00	147.857,00
				05	05	147.857,00	0,00	0,00	0,00	0,00	0,00	0,00	147.857,00
				01	Servicio de Administración, Vigilancia y Mantenimiento del Servicio de Electricidad	12.307.738,00	-6.949.469,79	0,00	0,00	0,00	0,00	-6.949.469,79	6.358.268,21
				01	Servicios de Transporte y Almacenaje	11.828.071,00	-5.782.188,57	0,00	0,00	0,00	0,00	-5.782.188,57	6.045.882,43
				02	Fletes y Embalajes	4.600,00	0,00	0,00	0,00	0,00	0,00	0,00	4.600,00
				03	Estacionamiento	179.369,00	-87.202,22	0,00	0,00	0,00	0,00	-87.202,22	92.166,78
				04	Peaje	92.056,00	-73.329,00	0,00	0,00	0,00	0,00	-73.329,00	18.727,00
				05	Servicios de Protección en Traslado de Fondos y de Mensajería	203.640,00	-6.750,00	0,00	0,00	0,00	0,00	-6.750,00	196.890,00
				07	07	354.327.838,00	125.090.344,44	0,00	0,00	0,00	0,00	125.090.344,44	479.418.182,44
				01	Publicidad y Propaganda	9.083.203,00	-15.664,00	0,00	0,00	0,00	0,00	-15.664,00	9.067.539,00

CUADRO Nº 1
LEY DE PRESUPUESTO DEL MINISTERIO DEL PODER POPULAR PARA LA EDUCACIÓN Y SUS MODIFICACIONES PRESUPUESTARIAS
(TRASPASOS, CRÉDITOS ADICIONALES, RECTIFICACIONES, REBAJAS E INSUBSISTENCIAS)
AL 31/12/2012

CONSOLIDADO TOTAL MINISTERIO

PA	GE	ES	SE	Denominación	Modificaciones Presupuestarias						Total Modificaciones Presupuestarias	Total Presupuesto Modificado Año 2012
					Ley de Presupuesto Año 2012	Traspasos	Créditos Adicionales	Rectificaciones	Rebajas	Insubsistencias		
					1	2	3	4	5	6	7 = 2+3+4+5+6	8 = 1+7
		02		Imprenta y Reproducción	339.770.527,00	126.104.156,88	0,00	0,00	0,00	0,00	126.104.156,88	465.874.683,88
		03		Relaciones Sociales	3.468.919,00	0,00	0,00	0,00	0,00	0,00	0,00	3.468.919,00
		04		Avisos	2.005.189,00	-998.148,44	0,00	0,00	0,00	0,00	-998.148,44	1.007.040,56
08				Primas y Otros Gastos de Seguros y Comisiones Bancarias	11.670.821,00	28.906.833,00	0,00	0,00	0,00	0,00	28.906.833,00	40.577.654,00
		01		Primas y Gastos de Seguros	11.114.764,00	28.884.137,00	0,00	0,00	0,00	0,00	28.884.137,00	39.998.901,00
		02		Comisiones y Gastos Bancarios	556.057,00	22.696,00	0,00	0,00	0,00	0,00	22.696,00	578.753,00
09				Viáticos y Pasajes	32.793.999,00	-13.834.498,93	0,00	0,00	0,00	0,00	-13.834.498,93	18.959.500,07
		01		Viáticos y Pasajes Dentro del País	31.112.480,00	-12.500.878,73	0,00	0,00	0,00	0,00	-12.500.878,73	18.611.601,27
		02		Viáticos y Pasajes Fuera del País	1.348.487,00	-1.264.218,00	0,00	0,00	0,00	0,00	-1.264.218,00	84.269,00
		03		Asignación por Kilómetros Recorridos	333.032,00	-69.402,20	0,00	0,00	0,00	0,00	-69.402,20	263.629,80
10				Servicios Profesionales y Técnicos	16.595.192,00	-6.658.107,09	0,00	0,00	0,00	0,00	-6.658.107,09	9.937.084,91
		01		Servicios Jurídicos	5.250,00	0,00	0,00	0,00	0,00	0,00	0,00	5.250,00
		02		Servicios de Contabilidad y Auditoría	5.120,00	0,00	0,00	0,00	0,00	0,00	0,00	5.120,00
		03		Servicios de Procesamiento de Datos	1.582.646,00	-995.653,00	0,00	0,00	0,00	0,00	-995.653,00	586.993,00
		04		Servicios de Ingeniería y Arquitectónicos	1.432.230,00	-1.432.230,00	0,00	0,00	0,00	0,00	-1.432.230,00	0,00
		05		Servicios Médicos, Odontológicos y Otros Servicios de Sanidad	64.138,00	-64.138,00	0,00	0,00	0,00	0,00	-64.138,00	0,00
		07		Servicios de Capacitación y Adiestramiento	3.188.664,00	-1.245.896,00	0,00	0,00	0,00	0,00	-1.245.896,00	1.942.768,00
		09		Servicios de Lavandería y Tintorería	8.365,00	-3.365,00	0,00	0,00	0,00	0,00	-3.365,00	3.000,00
		10		Servicios de Vigilancia	143.900,00	-110.000,00	0,00	0,00	0,00	0,00	-110.000,00	33.900,00
		11		Servicios para la Elaboración y Suministro de Comida	5.769.588,00	-2.925.583,10	0,00	0,00	0,00	0,00	-2.925.583,10	2.844.004,90
		99		Otros Servicios Profesionales y Técnicos	4.395.291,00	120.758,01	0,00	0,00	0,00	0,00	120.758,01	4.516.049,01
11				Conservación y Reparaciones Menores de Maquinaria y Equipos	13.523.823,00	6.292.822,85	0,00	0,00	0,00	0,00	6.292.822,85	19.816.645,85
		01		Conservación y Reparaciones Menores de Maquinaria y Demás Equipos de Construcción, Campo, Industria y Taller	605.164,00	-163.351,17	0,00	0,00	0,00	0,00	-163.351,17	441.812,83
		02		Conservación y Reparaciones Menores de Equipos de Transporte, Tracción y Elevación	5.633.855,00	8.340.404,15	0,00	0,00	0,00	0,00	8.340.404,15	13.974.259,15
		03		Conservación y Reparaciones Menores de Equipos de Comunicaciones y de Señalamiento	86.457,00	-57.273,00	0,00	0,00	0,00	0,00	-57.273,00	29.184,00
		04		Conservación y Reparaciones Menores de Equipos Médico-Culturísticos, Dentales y de Veterinaria	594.052,00	-256.401,00	0,00	0,00	0,00	0,00	-256.401,00	337.651,00
		05		Conservación y Reparaciones Menores de Equipos Científicos, Religiosos, de Enseñanza y Recreación	552.939,00	-253.765,86	0,00	0,00	0,00	0,00	-253.765,86	299.173,14
		06		Conservación y Reparaciones Menores de Equipos y Armamentos de Orden Público, Seguridad y Defensa Nacional	31.104,00	0,00	0,00	0,00	0,00	0,00	0,00	31.104,00
		07		Conservación y Reparaciones Menores de Máquinas, Muebles y Demás Equipos de Oficina y Aljamiento	5.743.274,00	-1.227.091,27	0,00	0,00	0,00	0,00	-1.227.091,27	4.516.182,73
12				Conservación y Reparaciones Menores de Obras	36.810.295,00	-28.324.048,51	0,00	0,00	0,00	0,00	-28.324.048,51	8.486.246,49
		01		Conservación y Reparaciones Menores de Obras en Bienes del Dominio Privado	36.433.262,00	-28.198.262,99	0,00	0,00	0,00	0,00	-28.198.262,99	8.234.999,01

CUADRO N° 1
LEY DE PRESUPUESTO DEL MINISTERIO DEL PODER POPULAR PARA LA EDUCACIÓN Y SUS MODIFICACIONES PRESUPUESTARIAS
(TRASPASOS, CRÉDITOS ADICIONALES, RECTIFICACIONES, REBAJAS E INSUBSISTENCIAS)
AL 31/12/2012

CONSOLIDADO TOTAL MINISTERIO

PA	GE	ES	SE	Denominación	Ley de Presupuesto Año 2012	Modificaciones Presupuestarias						Total Presupuesto Modificado Año 2012
						Traspasos	Créditos Adicionales	Rectificaciones	Rebajas	Insubsistencias	Total Modificaciones Presupuestarias	
					1	2	3	4	5	6	7 = 2+3+4+5+6	8 = 1+7
				Conservación y Reparaciones Menores de Obras en Bienes del Dominio Público	377.033,00	-125.785,52	0,00	0,00	0,00	0,00	-125.785,52	251.247,48
15				Servicios Fiscales	3.071,00	-1.809,32	0,00	0,00	0,00	0,00	-1.809,32	1.261,68
02				Tasas y Otros Derechos Obligatorios	3.071,00	-1.809,32	0,00	0,00	0,00	0,00	-1.809,32	1.261,68
16				Servicios de Diversión, Esparcimiento y Culturales	3.897.750,00	-851.122,99	0,00	0,00	0,00	0,00	-851.122,99	3.046.627,01
01				Servicios de Diversión, Esparcimiento y Culturales	3.897.750,00	-851.122,99	0,00	0,00	0,00	0,00	-851.122,99	3.046.627,01
18				Impuestos Indirectos	107.924.675,00	-44.928.698,23	0,00	0,00	0,00	0,00	-44.928.698,23	62.995.976,77
01				Impuesto al Valor Agregado	107.924.675,00	-44.928.698,23	0,00	0,00	0,00	0,00	-44.928.698,23	62.995.976,77
99				Otros Servicios no Personales	10.771.150,00	-9.901.788,93	0,00	0,00	0,00	0,00	-9.901.788,93	869.361,07
01				Otros Servicios no Personales	10.771.150,00	-9.901.788,93	0,00	0,00	0,00	0,00	-9.901.788,93	869.361,07
404	00	00		Activos Reales	77.472.550,00	-19.656.748,31	0,00	0,00	0,00	0,00	-19.656.748,31	57.815.801,69
01				Repuestos y Reparaciones Mayores	1.141.540,00	-350.000,00	0,00	0,00	0,00	0,00	-350.000,00	791.540,00
01				Repuestos Mayores para Maquinaria y Demás Equipos de Construcción, Campo, Industria y Taller	429.308,00	-369.911,00	0,00	0,00	0,00	0,00	-369.911,00	59.397,00
01				Repuestos Mayores para Máquinas, Muebles y Demás Equipos de Oficina y Alojamiento	100.000,00	-69.911,00	0,00	0,00	0,00	0,00	-69.911,00	30.089,00
07				Repuestos Mayores para Máquinas, Muebles y Demás Equipos de Oficina y Alojamiento	329.308,00	-300.000,00	0,00	0,00	0,00	0,00	-300.000,00	29.308,00
02				Reparaciones Mayores de Maquinaria y Equipos	712.232,00	19.911,00	0,00	0,00	0,00	0,00	19.911,00	732.143,00
02				Reparaciones Mayores de Equipos de Transporte, Tracción y Elevación	81.432,00	650.711,00	0,00	0,00	0,00	0,00	650.711,00	732.143,00
07				Reparaciones Mayores de Máquinas, Muebles y Demás Equipos de Oficina y Alojamiento	367.200,00	-367.200,00	0,00	0,00	0,00	0,00	-367.200,00	0,00
99				Reparaciones Mayores de Otras Maquinaria y Equipos	263.600,00	-263.600,00	0,00	0,00	0,00	0,00	-263.600,00	0,00
03				Maquinaria y Demás Equipos de Construcción, Campo, Industria y Taller	3.701.456,00	-790.620,99	0,00	0,00	0,00	0,00	-790.620,99	2.910.835,01
03				Maquinaria y Equipos Agrícolas y Pecuarios	972.000,00	-129.185,00	0,00	0,00	0,00	0,00	-129.185,00	842.815,00
04				Maquinaria y Equipos de Artes Gráficas y Reproducción	935.320,00	0,00	0,00	0,00	0,00	0,00	0,00	935.320,00
05				Maquinaria y Equipos Industriales y de Taller	61.270,00	33.064,00	0,00	0,00	0,00	0,00	33.064,00	94.334,00
06				Maquinaria y Equipos de Energía	1.613.250,00	-678.200,00	0,00	0,00	0,00	0,00	-678.200,00	935.050,00
07				Maquinaria y Equipos de Riego y Acueductos	43.800,00	-16.298,99	0,00	0,00	0,00	0,00	-16.298,99	27.501,01
99				Otra Maquinaria y demás Equipos de Construcción, Campo, Industria y Taller	75.816,00	0,00	0,00	0,00	0,00	0,00	0,00	75.816,00
04				Equipos de Transporte, Tracción y Elevación	27.899.785,00	-27.322.429,00	0,00	0,00	0,00	0,00	-27.322.429,00	577.356,00
01				Vehículos Automotores Terrestres	27.248.386,00	-26.959.164,00	0,00	0,00	0,00	0,00	-26.959.164,00	289.224,00
03				Equipos Marítimos de Transporte	196.000,00	0,00	0,00	0,00	0,00	0,00	0,00	196.000,00
05				Vehículos de Tracción no Motorizados	465.400,00	-363.285,00	0,00	0,00	0,00	0,00	-363.285,00	92.115,00
06				Equipos de Comunicaciones y de Señalamiento	1.077.600,00	0,00	0,00	0,00	0,00	0,00	0,00	1.077.600,00
01				Equipos de Telecomunicaciones	1.027.600,00	0,00	0,00	0,00	0,00	0,00	0,00	1.027.600,00
99				Otros Equipos de Comunicaciones y de Señalamiento	50.000,00	0,00	0,00	0,00	0,00	0,00	0,00	50.000,00
06				Equipos Médico-Quirúrgicos, Dentales y de Veterinaria	0	500.000	0	0	0	0	500.000	500.000
01				Equipos Médico-Quirúrgicos, Dentales y de Veterinaria	0,00	500.000,00	0,00	0,00	0,00	0,00	500.000,00	500.000,00
07				Equipos Científicos, Religiosos, de Enseñanza y Recreación	13.076.947,00	398.773,00	0,00	0,00	0,00	0,00	398.773,00	13.475.720,00
02				Equipos de Eneanza, Deporte y Recreación	76.947,00	10.898.773,00	0,00	0,00	0,00	0,00	10.898.773,00	10.975.720,00
04				Libros, Revistas y Otros Instrumentos de Enseñanza	10.000.000,00	-7.500.000,00	0,00	0,00	0,00	0,00	-7.500.000,00	2.500.000,00

CUADRO N° 1
LEY DE PRESUPUESTO DEL MINISTERIO DEL PODER POPULAR PARA LA EDUCACIÓN Y SUS MODIFICACIONES PRESUPUESTARIAS
(TRASPASOS, CRÉDITOS ADICIONALES, RECTIFICACIONES, REBAJAS E INSUBSISTENCIAS)
AL 31/12/2012

CONSOLIDADO TOTAL MINISTERIO

PA	GE	ES	SE	Denominación	Ley de Presupuesto Año 2012	Modificaciones Presupuestarias						Total Presupuesto Modificado Año 2012
						Traspasos	Créditos Adicionales	Rectificaciones	Rebajas	Insubsistencias	Total Modificaciones Presupuestarias	
					1	2	3	4	5	6	7 = 2+3+4+5+6	8 = 1+7
			06	Instrumentos Musicales y Equipos de Audio	3.000.000,00	-3.000.000,00	0,00	0,00	0,00	0,00	-3.000.000,00	0,00
			09	Máquinas, Muebles y Demás Equipos de Oficina y Alojamiento	19.756.460,00	18.344.568,34	0,00	0,00	0,00	0,00	18.344.568,34	38.101.018,34
			01	Mobiliario y Equipos de Oficina	2.076.230,00	-15.882,00	0,00	0,00	0,00	0,00	-15.882,00	2.060.348,00
			02	Equipos de Computación	1.611.068,00	15.956.002,00	0,00	0,00	0,00	0,00	15.956.002,00	17.567.090,00
			03	Mobiliario y Equipos de Alojamiento	16.039.370,00	2.404.438,34	0,00	0,00	0,00	0,00	2.404.438,34	18.440.808,34
			99	Otras Máquinas, Muebles y Demás Equipos de Oficina y Alojamiento	32.772,00	0,00	0,00	0,00	0,00	0,00	0,00	32.772,00
			12	Activos Intangibles	10.000.000,00	-9.719.277,66	0,00	0,00	0,00	0,00	-9.719.277,66	280.722,34
			04	Paquetes y Programas de Computación	10.000.000,00	-9.719.277,66	0,00	0,00	0,00	0,00	-9.719.277,66	280.722,34
			99	Otros Activos Reales	818.759,00	-717.752,00	0,00	0,00	0,00	0,00	-717.752,00	101.007,00
			01	Otros Activos Reales	818.759,00	-717.752,00	0,00	0,00	0,00	0,00	-717.752,00	101.007,00
407	00	00	00	Transferencias y Donaciones	8.436.928.665,00	-454.939.412,69	7.223.982.879,76	0,00	0,00	0,00	6.769.043.467,06	16.205.972.130,06
			01	Transferencias y Donaciones Corrientes Internas	8.277.726.237,00	-498.857.006,20	7.012.776.639,43	0,00	0,00	0,00	6.513.918.633,23	14.791.644.870,23
			01	Transferencias Corrientes Internas al Sector Privado	5.982.106.841,00	-201.683.401,20	6.268.539.939,23	0,00	0,00	0,00	6.066.855.538,03	12.048.962.379,03
			01	Pensiones del Personal Empleado, Obrero y Militar	235.865.067,00	-18.054.527,23	220.060.869,00	0,00	0,00	0,00	202.006.361,77	437.891.428,77
			02	Jubilaciones del Personal Empleado, Obrero y Militar	3.276.606.961,00	-496.302.628,97	2.979.716.262,00	0,00	0,00	0,00	2.483.413.633,03	5.770.020.594,03
			03	Becas Escolares	79.752.000,00	3.096.400,00	0,00	0,00	0,00	0,00	3.096.400,00	82.850.400,00
			09	Aguiñaldos al Personal Empleado, Obrero y Militar Pensionado	42.658.191,00	-88.611.741,00	165.073.429,00	0,00	0,00	0,00	76.461.688,00	119.119.879,00
			12	Otras Subvenciones Socio-Económicas del Personal Empleado, Obrero y Militar Pensionado	15.097.026,00	20.974.814,00	16.496.078,00	0,00	0,00	0,00	37.470.892,00	52.567.918,00
			13	Aguiñaldos al Personal Empleado, Obrero y Militar Jubilado	649.303.355,00	-234.952.850,00	1.266.089.556,23	0,00	0,00	0,00	1.031.136.706,23	1.680.440.061,23
			16	Otras Subvenciones Socio-Económicas del Personal Empleado, Obrero y Militar Jubilado	261.357.124,00	675.295.178,00	275.060.764,00	0,00	0,00	0,00	950.355.942,00	1.211.713.066,00
			70	Subsidios Educativos al Sector Privado	1.364.005.187,00	-73.210.046,00	1.346.041.961,00	0,00	0,00	0,00	1.272.831.915,00	2.636.837.102,00
			S0063	Asociación Civil la Escuela es el Barrio el Golfo Cabimas, Zulia	576.355,00	0,00	0,00	0,00	0,00	0,00	0,00	576.355,00
			S0072	Fundación Peter Alexander para Niños Autistas del Zulia (FUPANAZ)	78.000,00	0,00	0,00	0,00	0,00	0,00	0,00	78.000,00
			S1040	Convenio ME-AVEC	1.308.353.383,00	-69.860.970,00	1.346.041.961,00	0,00	0,00	0,00	1.276.180.991,00	2.584.534.374,00
			S1041	Plantales no Afiliados al Convenio Yariaguá	3.426.126,00	-3.306.818,46	0,00	0,00	0,00	0,00	-3.306.818,46	119.309,54
			S1311	Asociación Civil Unidad Educativa Colegio Adventista Yariaguá	50.000,00	0,00	0,00	0,00	0,00	0,00	0,00	50.000,00
			S1451	Instituto Venezolano de Capacitación Profesional de la Iglesia (INVECAP)	45.000.000,00	0,00	0,00	0,00	0,00	0,00	0,00	45.000.000,00
			S1525	Asociación Civil del Ministerio de Educación Cultura y Deportes (ASOCIMECD)	1.487.866,00	0,00	0,00	0,00	0,00	0,00	0,00	1.487.866,00
			S1641	Fundación Latinoamericana por los Derechos Humanos y el Desarrollo Social (FUNDALATIN)	232.424,00	0,00	0,00	0,00	0,00	0,00	0,00	232.424,00
			S1672	Fundación Jóvenes Indígenas del Intermado Madre Mazzarello Municipio Autónomo Atures del Estado Amazonas	23.400,00	0,00	0,00	0,00	0,00	0,00	0,00	23.400,00

CUADRO N° 1
LEY DE PRESUPUESTO DEL MINISTERIO DEL PODER POPULAR PARA LA EDUCACIÓN Y SUS MODIFICACIONES PRESUPUESTARIAS
(TRASPASOS, CRÉDITOS ADICIONALES, RECTIFICACIONES, REBAJAS E INSUBSISTENCIAS)
AL 31/12/2012

CONSOLIDADO TOTAL MINISTERIO

PA	GE	ES	SE	Denominación	Ley de Presupuesto Año 2012	Modificaciones Presupuestarias						Total Presupuesto Modificado Año 2012	
						1	2	3	4	5	6		7 = 2+3+4+5+6
				S1573 - Unidad Educativa " Simón Rodríguez", Municipio Juan Antonio Sotillo del Estado Anzoátegui	18.720,00	0,00	0,00	0,00	0,00	0,00	0,00	0,00	18.720,00
				S1574 - Asociación Civil Unidad Educativa Santa Eulalia, Municipio Bolívar del Estado Anzoátegui	21.840,00	0,00	0,00	0,00	0,00	0,00	0,00	0,00	21.840,00
				S1575 - Unidad Educativa Virgen de Betania, Municipio Biruca del Estado Apure	61.776,00	0,00	0,00	0,00	0,00	0,00	0,00	0,00	61.776,00
				S1576 - Centro de Capacitación Comercial y Administrativa Elorza, Municipio Rómulo Gallegos del Estado Apure	70.200,00	0,00	0,00	0,00	0,00	0,00	0,00	0,00	70.200,00
				S1577 - Unidad Educativa Escuela Básica Privada Simón Rodríguez, Municipio Girardot del Estado Aragua	29.203,00	0,00	0,00	0,00	0,00	0,00	0,00	0,00	29.203,00
				S1578 - Escuela Básica Bolivariana, municipio Libertador del Estado Aragua	31.075,00	0,00	0,00	0,00	0,00	0,00	0,00	0,00	31.075,00
				S1579 - Unidad Educativa Básica Bartolomé Salóm, Municipio Girardot del Estado Aragua	33.564,00	0,00	0,00	0,00	0,00	0,00	0,00	0,00	33.564,00
				S1580 - Unidad Educativa Colegio Bicentenario 2, Municipio Santiago Mariño del Estado Aragua	38.918,00	0,00	0,00	0,00	0,00	0,00	0,00	0,00	38.918,00
				S1585 - Asociación Civil Congregación Hermanas Agustinas, Municipio Girardot del Estado Aragua	18.720,00	-18.720,00	0,00	0,00	0,00	0,00	0,00	-18.720,00	0,00
				S1586 - Unidad Educativa Privada Casa de Dios, Municipio Girardot del Estado Aragua	41.184,00	0,00	0,00	0,00	0,00	0,00	0,00	0,00	41.184,00
				S1587 - Unidad Educativa Juan Pablo II, Municipio Bolívar del Estado Barinas	49.420,00	0,00	0,00	0,00	0,00	0,00	0,00	0,00	49.420,00
				S1589 Hogar Sagrada Familia Hermanas Belhelmitas, Municipio Antonio José de Sucre del Estado Barinas	18.720,00	-18.720,00	0,00	0,00	0,00	0,00	0,00	-18.720,00	0,00
				S1590 - Asociación Civil Educativa Tomas de Heres, Municipio Cedeño del Estado Bolívar	18.720,00	0,00	0,00	0,00	0,00	0,00	0,00	0,00	18.720,00
				S1591 - Unidad Educativa Colegio "Vicente Emilio Sojo", Municipio Cedeño del Estado Bolívar	29.240,00	0,00	0,00	0,00	0,00	0,00	0,00	0,00	29.240,00
				S1593 - Congregación Hermanas Franciscanas del Sagrado Corazón de Jesús- Misión Santa T de Kanawayen Municipio Gran Sabana del Estado Bolívar	18.720,00	-18.720,00	0,00	0,00	0,00	0,00	0,00	-18.720,00	0,00
				S1594 - Unidad Educativa San Juan Bautista, Municipio Cedeño del Estado Bolívar	31.200,00	0,00	0,00	0,00	0,00	0,00	0,00	0,00	31.200,00
				S1595 - Unidad Educativa Colegio San Pedro y San Pablo, Municipio El Callao del Estado Bolívar.	32.112,00	-25.974,00	0,00	0,00	0,00	0,00	0,00	-25.974,00	6.138,00
				S1598 - Unidad Educativa Dr. Salvador Feo La Cruz, Municipio Carlos Anello del Estado Carabobo	78.000,00	0,00	0,00	0,00	0,00	0,00	0,00	0,00	78.000,00
				S1600 - Unidad Educativa Ezequiel Zamora, Municipio Tinaoco del Estado Cojedes	20.077,00	0,00	0,00	0,00	0,00	0,00	0,00	0,00	20.077,00
				S1601 - Unidad Educativa Miguel Palao Rico, Municipio San Carlos del Estado Cojedes	78.000,00	0,00	0,00	0,00	0,00	0,00	0,00	0,00	78.000,00
				S1605 - Prescolar Asistencial Virgen de Atlagracia, Municipio Libertador del Distrito Capital.	33.321,00	0,00	0,00	0,00	0,00	0,00	0,00	0,00	33.321,00

CUADRO N° 1
LEY DE PRESUPUESTO DEL MINISTERIO DEL PODER POPULAR PARA LA EDUCACIÓN Y SUS MODIFICACIONES PRESUPUESTARIAS
(TRASPASOS, CRÉDITOS ADICIONALES, RECTIFICACIONES, REBAJAS E INSUBSISTENCIAS)
AL 31/12/2012

CONSOLIDADO TOTAL MINISTERIO

PA	GE	ES	SE	Denominación	Ley de Presupuesto Año 2012	Modificaciones Presupuestarias						Total Presupuesto Modificado Año 2012
						Traspasos	Créditos Adicionales	Rectificaciones	Rebajas	Insubstancias	Total Modificaciones Presupuestarias	
					1	2	3	4	5	6	7 = 2+3+4+5+6	8 = 1+7
				S1606 Unidad Educativa Evangélica Arco de Triunfo, Municipio Libertador del Distrito Capital.	26.395,00	0,00	0,00	0,00	0,00	0,00	0,00	26.395,00
				S1607 Asociación Civil Colegio Agramonte, Municipio Libertador del Distrito Capital.	31.824,00	0,00	0,00	0,00	0,00	0,00	0,00	31.824,00
				S1609 Instituto Psicopedagógico El Ávila A.C.	50.544,00	0,00	0,00	0,00	0,00	0,00	0,00	50.544,00
				S1611 Unidad Educativa Privada Miguel Ángel, Municipio Libertador del Distrito Capital.	22.144,00	0,00	0,00	0,00	0,00	0,00	0,00	22.144,00
				S1614 Amigos del Instituto Vista Alegre, Municipio Libertador del Distrito Capital.	24.710,00	0,00	0,00	0,00	0,00	0,00	0,00	24.710,00
				S1615 Asociación Civil de Educación Integral San Benito, Municipio Libertador del Distrito Capital.	11.100,00	0,00	0,00	0,00	0,00	0,00	0,00	11.100,00
				S1616 Asociación Civil Unidad Educativa "Colegio Rey Jesús", Municipio Libertador del Distrito Capital.	35.006,00	0,00	0,00	0,00	0,00	0,00	0,00	35.006,00
				S1618 Unidad Educativa "Adventista Carapita", Municipio Libertador del Distrito Capital.	20.872,00	0,00	0,00	0,00	0,00	0,00	0,00	20.872,00
				S1621 Fondo Editorial para El Desarrollo de la Educación Superior (F.E.D.E.S.), Municipio Libertador del Distrito Capital.	4.212,00	0,00	0,00	0,00	0,00	0,00	0,00	4.212,00
				S1622 Fundación Mevorah Florentín, Municipio Libertador del Distrito Capital.	18.720,00	0,00	0,00	0,00	0,00	0,00	0,00	18.720,00
				S1623 Casa Hogar Divino Niño, Municipio Libertador del Distrito Capital.	14.976,00	0,00	0,00	0,00	0,00	0,00	0,00	14.976,00
				S1624 Fundación Atención Integral, Juvenil FUNDANIL, Municipio Libertador del Distrito Capital.	14.040,00	0,00	0,00	0,00	0,00	0,00	0,00	14.040,00
				S1625 Prescolar "Vicente Salas", Municipio Libertador del Distrito Capital.	42.064,00	0,00	0,00	0,00	0,00	0,00	0,00	42.064,00
				S1626 Colegio "El Centauro de Los Llanos", Municipio Libertador del Distrito Capital.	28.572,00	0,00	0,00	0,00	0,00	0,00	0,00	28.572,00
				S1627 Prescolar "El Principio de la Sabiduría", Municipio Libertador del Distrito Capital.	28.572,00	0,00	0,00	0,00	0,00	0,00	0,00	28.572,00
				S1628 Prescolar "Virgen del Rosario", Municipio Libertador del Distrito Capital.	28.572,00	0,00	0,00	0,00	0,00	0,00	0,00	28.572,00
				S1629 Comisión Servicio Social Internacional, Municipio Libertador del Distrito Capital.	60.028,00	0,00	0,00	0,00	0,00	0,00	0,00	60.028,00
				S1630 Unidad Educativa Integral Fermín Toro, Municipio Libertador del Distrito Capital.	28.572,00	0,00	0,00	0,00	0,00	0,00	0,00	28.572,00
				S1631 Fundación La Nueva Esperanza, Municipio Libertador del Distrito Capital.	14.976,00	0,00	0,00	0,00	0,00	0,00	0,00	14.976,00
				S1635 Unidad Educativa César Rengifo, Municipio Libertador del Distrito Capital.	28.080,00	0,00	0,00	0,00	0,00	0,00	0,00	28.080,00
				S1638 Unidad Educativa Instituto República, Municipio Miranda del Estado Falcón.	31.075,00	0,00	0,00	0,00	0,00	0,00	0,00	31.075,00
				S1640 Unidad Educativa Nuestra Señora de Guadalupe, Municipio Miranda del Estado Falcón.	30.381,00	0,00	0,00	0,00	0,00	0,00	0,00	30.381,00

CUADRO N° 1
LEY DE PRESUPUESTO DEL MINISTERIO DEL PODER POPULAR PARA LA EDUCACIÓN Y SUS MODIFICACIONES PRESUPUESTARIAS
(TRASPASOS, CRÉDITOS ADICIONALES, RECTIFICACIONES, REBAJAS E INSUBSISTENCIAS)
AL 31/12/2012

CONSOLIDADO TOTAL MINISTERIO

PA	GE	ES	SE	Denominación	Ley de Presupuesto Año 2012	Modificaciones Presupuestarias						Total Presupuesto Modificado Año 2012
						Traspasos	Créditos Adicionales	Rectificaciones	Rebajas	Insubsistencias	Total Modificaciones Presupuestarias	
					1	2	3	4	5	6	7 = 2+3+4+5+6	8 = 1+7
				S1641 Unidad Educativa Colegio Sagrada Familia, Municipio Carabobo, Estado Falcón.	33.246,00	0,00	0,00	0,00	0,00	0,00	0,00	33.246,00
				S1642 Unidad Educativa Colegio "Monseñor Ramón de Jesús Loreto Rodríguez", Municipio Francisco de Miranda del Estado Guárico.	51.061,00	0,00	0,00	0,00	0,00	0,00	0,00	51.061,00
				S1643 Unidad Educativa "Don Prospero Infante", Municipio José Tadeo Monagas del Estado Guárico.	48.278,00	0,00	0,00	0,00	0,00	0,00	0,00	48.278,00
				S1644 Unidad Educativa Colegio "Dr. Roberto Vargas", Municipio Ortiz del Estado Guárico.	48.278,00	0,00	0,00	0,00	0,00	0,00	0,00	48.278,00
				S1645 Unidad Educativa Colegio "La Milagrosa", Municipio Iribarren del Estado Lara.	40.809,00	0,00	0,00	0,00	0,00	0,00	0,00	40.809,00
				S1646 Colegio Libertador, Municipio Torres del Estado Lara.	40.809,00	0,00	0,00	0,00	0,00	0,00	0,00	40.809,00
				S1647 Unidad Educativa Colegio Carora, Municipio Torres del Estado Lara.	40.809,00	0,00	0,00	0,00	0,00	0,00	0,00	40.809,00
				S1649 Unidad Educativa Instituto Santa Ana, Municipio Iribarren del Estado Lara.	43.149,00	0,00	0,00	0,00	0,00	0,00	0,00	43.149,00
				S1652 Asociación Musical de Sanare, "Daniel Ortiz", Municipio Jiménez del Estado Lara.	28.080,00	0,00	0,00	0,00	0,00	0,00	0,00	28.080,00
				S1653 Preescolar La Pastora Dávila, Municipio Iribarren del Estado Lara.	18.720,00	0,00	0,00	0,00	0,00	0,00	0,00	18.720,00
				S1654 Hogar de Niños Impedidos Don Orione, Municipio Iribarren del Estado Lara.	78.000,00	0,00	0,00	0,00	0,00	0,00	0,00	78.000,00
				S1655 Asociación Civil Seminario Divina Pastora, Municipio Iribarren del Estado Lara.	10.296,00	0,00	0,00	0,00	0,00	0,00	0,00	10.296,00
				S1656 Pequeño Cotoleño Don Orione, Municipio Iribarren del Estado Lara.	78.000,00	0,00	0,00	0,00	0,00	0,00	0,00	78.000,00
				S1657 Unidad Educativa Colegio San Pablo Apóstol, Municipio Iribarren del Estado Lara.	31.168,00	0,00	0,00	0,00	0,00	0,00	0,00	31.168,00
				S1658 Unidad Educativa Colegio Coronel Ramón García de Sena, Municipio Iribarren del Estado Lara.	40.519,00	0,00	0,00	0,00	0,00	0,00	0,00	40.519,00
				S1659 Fundación Experimental Salsayal, Municipio Andrés Bello del Estado Mérida.	32.688,00	0,00	0,00	0,00	0,00	0,00	0,00	32.688,00
				S1660 Asociación Meridena de Padres y Amigos de Niños Excepcionales (AMEPANE), Municipio Libertador del Estado Mérida.	32.001,00	0,00	0,00	0,00	0,00	0,00	0,00	32.001,00
				S1661 Centro de Desarrollo Humano El Candil, Municipio Zea del Estado Mérida.	78.000,00	0,00	0,00	0,00	0,00	0,00	0,00	78.000,00
				S1662 Asociación Civil Colegio "Dr. Ramón Reinoso Núñez", Municipio Alberto Adriani del Estado Mérida.	31.168,00	0,00	0,00	0,00	0,00	0,00	0,00	31.168,00
				S1663 Asociación Civil Hogar San José de la Sierra, Municipio Libertador del Estado Mérida.	19.843,00	-6.598,00	0,00	0,00	0,00	0,00	0,00	13.245,00
				S1664 Saprendeh Centro de Desarrollo Humano "El Valero", Municipio Zea del Estado Mérida.	78.000,00	0,00	0,00	0,00	0,00	0,00	0,00	78.000,00
				S1665 Saprendeh Centro de Desarrollo Humano "El Alva", Municipio Tovar del Estado Mérida.	78.000,00	0,00	0,00	0,00	0,00	0,00	0,00	78.000,00

CUADRO N° 1
LEY DE PRESUPUESTO DEL MINISTERIO DEL PODER POPULAR PARA LA EDUCACIÓN Y SUS MODIFICACIONES PRESUPUESTARIAS
(TRASPASOS, CRÉDITOS ADICIONALES, RECTIFICACIONES, REBAJAS E INSUBSISTENCIAS)
AL 31/12/2012

CONSOLIDADO TOTAL MINISTERIO

PA	GE	ES	SE	Denominación	Ley de Presupuesto Año 2012	Modificaciones Presupuestarias						Total Presupuesto Modificado Año 2012	
						Traspasos	Créditos Adicionales	Rectificaciones	Rebajas	Insubsistencias	Total Modificaciones Presupuestarias		7 = 2+3+4+5+6
				S1687 Asociación Civil Centro Profesional Santa Lucía, Municipio Paz Castillo del Estado Miranda.	37.104,00	0,00	0,00	0,00	0,00	0,00	0,00	0,00	37.104,00
				S1689 Unidad Educativa Colegio de Educación Especial Múltiple - CENEDEM, Municipio Guacaipuro del Estado Miranda.	39.000,00	0,00	0,00	0,00	0,00	0,00	0,00	0,00	39.000,00
				S1670 Unidad Educativa El Gran Rabil I, Municipio Guacaipuro del Estado Miranda.	39.000,00	0,00	0,00	0,00	0,00	0,00	0,00	0,00	39.000,00
				S1671 Instituto Docente Complejo Educativo y Cultural de Barvento Fundación "Victor Sosa", Municipio Guacaipuro del Estado Miranda.	45.021,00	0,00	0,00	0,00	0,00	0,00	0,00	0,00	45.021,00
				S1672 Educación Básica Colegio Brisas de turumo, Municipio Guacaipuro del Estado Miranda.	42.770,00	0,00	0,00	0,00	0,00	0,00	0,00	0,00	42.770,00
				S1674 Unidad Educativa "Batalla de la Victoria", Municipio Guacaipuro del Estado Miranda.	23.865,00	0,00	0,00	0,00	0,00	0,00	0,00	0,00	23.865,00
				S1676 Unidad Educativa José Antonio Paéz, Municipio Turén del Estado Portuguesa.	48.278,00	0,00	0,00	0,00	0,00	0,00	0,00	0,00	48.278,00
				S1678 Unidad Educativa Colegio Adventista Andrés Bello, Municipio Guanare del estado Portuguesa.	48.278,00	0,00	0,00	0,00	0,00	0,00	0,00	0,00	48.278,00
				S1679 Fundación para el Desarrollo Social San Rafael Arcángel (FUNDES), Municipio Esteler del Estado Portuguesa.	48.235,00	0,00	0,00	0,00	0,00	0,00	0,00	0,00	48.235,00
				S1680 Unidad Educativa Santa Rita, Municipio Arismendi del Estado Sucre.	16.304,00	-16.304,00	0,00	0,00	0,00	0,00	0,00	-16.304,00	0,00
				S1681 Unidad Educativa Privada Fray Bartolomé de las Casas, Municipio Bermúdez del Estado Sucre.	31.467,00	0,00	0,00	0,00	0,00	0,00	0,00	0,00	31.467,00
				S1684 Asociación Civil Liceo "Dr. Julio Suárez Lozada", Municipio San Cristóbal del Estado Táchira.	48.278,00	0,00	0,00	0,00	0,00	0,00	0,00	0,00	48.278,00
				S1686 Fundación Juan Pablo II, Municipio Michelena del Estado Táchira.	48.278,00	0,00	0,00	0,00	0,00	0,00	0,00	0,00	48.278,00
				S1687 Unidad Educativa Juan Pablo Pérez Alfonso, Municipio Bolívar del Estado Táchira.	30.888,00	0,00	0,00	0,00	0,00	0,00	0,00	0,00	30.888,00
				S1688 Fundación Taller Escuela, Municipio Independencia del Estado Táchira.	78.000,00	0,00	0,00	0,00	0,00	0,00	0,00	0,00	78.000,00
				S1691 Unidad Educativa Colegio San Pancracio, Municipio San Cristóbal del Estado Táchira.	30.888,00	0,00	0,00	0,00	0,00	0,00	0,00	0,00	30.888,00
				S1692 Asociación Civil Unidad Educativa Colegio Doña Mery Morales de Zambrano, Municipio Michelena del Estado Táchira.	46.987,00	0,00	0,00	0,00	0,00	0,00	0,00	0,00	46.987,00
				S1693 Asociación Civil Unidad Educativa Colegio Nuestra Señora de Lourdes, Municipio Panamericano del Estado Táchira.	48.278,00	0,00	0,00	0,00	0,00	0,00	0,00	0,00	48.278,00
				S1694 Colegio Monseñor Acacio Chacón, Municipio Andrés Bello del Estado Táchira.	25.327,00	0,00	0,00	0,00	0,00	0,00	0,00	0,00	25.327,00
				S1695 Unidad Educativa Colegio Los Andes, Municipio Junín del Estado Táchira.	52.658,00	0,00	0,00	0,00	0,00	0,00	0,00	0,00	52.658,00

CUADRO N° 1
LEY DE PRESUPUESTO DEL MINISTERIO DEL PODER POPULAR PARA LA EDUCACIÓN Y SUS MODIFICACIONES PRESUPUESTARIAS
(TRASPASOS, CRÉDITOS ADICIONALES, RECTIFICACIONES, REBAJAS E INSUBSISTENCIAS)
AL 31/12/2012

CONSOLIDADO TOTAL MINISTERIO

PA	GE	ES	SE	Denominación	Ley de Presupuesto Año 2012	Modificaciones Presupuestarias						Total Presupuesto Modificado Año 2012	
						Traspasos	Créditos Adicionales	Rectificaciones	Rebajas	Insubsistencias	Total Modificaciones Presupuestarias		7 = 2+3+4+5+6
				S1686 Asociación Civil de Protección Social Instituto Coromoto, Municipio San Cristóbal del Estado Táchira.	18.720,00	-18.720,00	0,00	0,00	0,00	0,00	0,00	0,00	0,00
				S1688 Colegio Blanca Graciela Arias de Caballero, Municipio Junín del Estado Táchira.	37.440,00	0,00	0,00	0,00	0,00	0,00	0,00	0,00	37.440,00
				S1689 Escuela Básica Adventista José Antonio Páez, Municipio Valera del Estado Trujillo.	18.720,00	0,00	0,00	0,00	0,00	0,00	0,00	0,00	18.720,00
				S1700 Unidad Educativa Colegio "Monseñor Camargo" (Diurno), Municipio Bocono del Estado Trujillo.	34.264,00	0,00	0,00	0,00	0,00	0,00	0,00	0,00	34.264,00
				S1701 Colegio Mariscal Antonio José de Sucre, Municipio Sucre del Estado Trujillo.	48.278,00	0,00	0,00	0,00	0,00	0,00	0,00	0,00	48.278,00
				S1703 Unidad Educativa Tomás Alba Edison, Estado Vargas.	37.440,00	0,00	0,00	0,00	0,00	0,00	0,00	0,00	37.440,00
				S1707 Colegio Fundación Coy, Municipio Peña del Estado Yaracuy.	46.987,00	0,00	0,00	0,00	0,00	0,00	0,00	0,00	46.987,00
				S1708 Colegio Privado Mixto El Gran Bolívar, Municipio Maracabo del Estado Zulia.	36.168,00	0,00	0,00	0,00	0,00	0,00	0,00	0,00	36.168,00
				S1709 Fundación Unidad Educativa El Gran Prócer, Municipio Maracabo del Estado Zulia.	50.824,00	0,00	0,00	0,00	0,00	0,00	0,00	0,00	50.824,00
				S1711 Asociación Civil Unidad Educativa Profesor Augusto Mijares - Instituto Privado Mixto, Municipio Machiques de Perijá del Estado Zulia.	24.800,00	0,00	0,00	0,00	0,00	0,00	0,00	0,00	24.800,00
				S1712 Colegio Luz y Verdad, Municipio Maracabo del Estado Zulia.	26.937,00	0,00	0,00	0,00	0,00	0,00	0,00	0,00	26.937,00
				S1714 Unidad Educativa Privada Santa Bárbara, Municipio Maracabo, Estado Zulia.	46.734,00	0,00	0,00	0,00	0,00	0,00	0,00	0,00	46.734,00
				S1716 Liceo General Rafael Urdaneta, Municipio La Cañada de Urdaneta del Estado Zulia.	42.417,00	0,00	0,00	0,00	0,00	0,00	0,00	0,00	42.417,00
				S1717 Unidad Educativa Jacinto Lara - Mixto, Municipio Maracabo del Estado Zulia.	25.452,00	0,00	0,00	0,00	0,00	0,00	0,00	0,00	25.452,00
				S1719 Fundación Unidad Educativa Madre Mercedes Molina Sociedad Civil Sin Fines de Lucro, Municipio San Francisco del Estado Zulia.	78.000,00	0,00	0,00	0,00	0,00	0,00	0,00	0,00	78.000,00
				S1721 Asociación Civil Sin Fines de Lucro Centro Educativo de Aries y Oficios María Auxiliadora, Municipio Mara del Estado Zulia.	21.950,00	0,00	0,00	0,00	0,00	0,00	0,00	0,00	21.950,00
				S1722 Unidad Educativa Mi Ángel de la Guardia, Municipio Cabimas del Estado Zulia.	52.656,00	0,00	0,00	0,00	0,00	0,00	0,00	0,00	52.656,00
				S1724 Unidad Educativa Miguel Otero Silva, Municipio Maracabo del Estado Zulia.	48.278,00	0,00	0,00	0,00	0,00	0,00	0,00	0,00	48.278,00
				S1726 Unidad Educativa León Jerome Hoet, Municipio Jesús Enrique Lozada del Estado Zulia.	40.509,00	0,00	0,00	0,00	0,00	0,00	0,00	0,00	40.509,00
				S1727 Unidad Educativa Peniel, Municipio San Francisco del Estado Zulia.	62.400,00	0,00	0,00	0,00	0,00	0,00	0,00	0,00	62.400,00
				S1728 Fundación Frey Junipero de Escalada, Municipio San Francisco del Estado Zulia.	78.000,00	0,00	0,00	0,00	0,00	0,00	0,00	0,00	78.000,00

CUADRO N° 1
LEY DE PRESUPUESTO DEL MINISTERIO DEL PODER POPULAR PARA LA EDUCACIÓN Y SUS MODIFICACIONES PRESUPUESTARIAS
(TRASPASOS, CRÉDITOS ADICIONALES, RECTIFICACIONES, REBAJAS E INSUBSISTENCIAS)
AL 31/12/2012

CONSOLIDADO TOTAL MINISTERIO

PA	GE	ES	SE	Denominación	Ley de Presupuesto Año 2012	Modificaciones Presupuestarias						Total Presupuesto Modificado Año 2012
						Traspasos	Créditos Adicionales	Rectificaciones	Rebajas	Insubsistencias	Total Modificaciones Presupuestarias	
				S1730 Unidad Educativa José María España, Municipio Maracaibo del Estado Zulia.	34.632,00	0,00	0,00	0,00	0,00	0,00	0,00	34.632,00
				S1793 Asociación Civil Unidad Educativa Martín tobar Ponte, Distrito Capital	28.605,00	0,00	0,00	0,00	0,00	0,00	0,00	28.605,00
				S1794 Asociación Civil Comunidad Educativa Preescolar Fresilandia, Distrito Capital.	32.853,00	0,00	0,00	0,00	0,00	0,00	0,00	32.853,00
				S1795 Asociación Civil Unidad Educativa Básica Colegio Juan Manuel Olivares, Distrito Capital	28.080,00	0,00	0,00	0,00	0,00	0,00	0,00	28.080,00
				S1796 Asociación Civil Preescolar Asistencial Medina Angarita, Distrito Capital	29.203,00	0,00	0,00	0,00	0,00	0,00	0,00	29.203,00
				S1797 Unidad Educativa Preescolar Santa Isabel, Distrito Capital	26.582,00	0,00	0,00	0,00	0,00	0,00	0,00	26.582,00
				S1798 Preescolar m/ Madre Emilia, Distrito Capital	25.459,00	0,00	0,00	0,00	0,00	0,00	0,00	25.459,00
				S1799 S.C Perillas del Saber, Distrito Capital	18.720,00	-15.936,00	0,00	0,00	0,00	0,00	-15.936,00	2.784,00
				S1800 Preescolar Asistencial Laura Alvarado de Cardozo, Plan de Manzano, Distrito Capital	20.592,00	0,00	0,00	0,00	0,00	0,00	0,00	20.592,00
				S1801 Asociación Civil Unidad Educativa Arnoldo Gabaldon, Distrito Capital	37.440,00	0,00	0,00	0,00	0,00	0,00	0,00	37.440,00
				S1803 Asociación Civil Unidad Educativa Preescolar Asistencial Santa Rita, Distrito Capital	20.592,00	0,00	0,00	0,00	0,00	0,00	0,00	20.592,00
				S1804 Asociación Civil de Formación Técnica, Distrito Federal Camelo, Distrito Capital	22.464,00	0,00	0,00	0,00	0,00	0,00	0,00	22.464,00
				S1808 Asociación Educativa Rafael Urdaneta, Distrito Capital	18.720,00	0,00	0,00	0,00	0,00	0,00	0,00	18.720,00
				S1809 Preescolar Asistencial José Gregorio Hernández, Distrito Capital	20.592,00	0,00	0,00	0,00	0,00	0,00	0,00	20.592,00
				S1810 Unidad Educativa Integral Padre Manuel María de Aguilar (ASOEDUPAMAA), Distrito Capital	24.336,00	0,00	0,00	0,00	0,00	0,00	0,00	24.336,00
				S1811 Comunidad Educativa Preescolar Asistencial San Antonio, Distrito Capital	37.440,00	0,00	0,00	0,00	0,00	0,00	0,00	37.440,00
				S1814 Unidad Educativa Colegio Valores Humanos, Libertador, Estado Táchira	18.720,00	0,00	0,00	0,00	0,00	0,00	0,00	18.720,00
				S1860 Preescolar Asistencial Don Pablo Acosta, Municipio Libertador, Dto. Metropolitano de Capital	31.115,00	27.913,00	0,00	0,00	0,00	0,00	27.913,00	59.031,00
				S1862 Jardín de Infancia m/ Casita, Municipio Libertador, Distrito Metropolitano de Caracas	18.720,00	0,00	0,00	0,00	0,00	0,00	0,00	18.720,00
				S1863 Santa Cecilia, Municipio Libertador, Dto Metropolitano de Caracas	10.608,00	0,00	0,00	0,00	0,00	0,00	0,00	10.608,00
				S1864 Sociedad Civil Preescolar Asistencial 23 de Enero, Municipio Libertador, Distrito Metropolitano de Caracas	18.720,00	0,00	0,00	0,00	0,00	0,00	0,00	18.720,00
				S1865 Preescolar Asistencial Ana Teresa Parra, Municipio Libertador, Dto Metropolitano de Caracas	10.608,00	0,00	0,00	0,00	0,00	0,00	0,00	10.608,00
				S1866 Preescolar Asistencial Ana Teresa Parra, Municipio Libertador, Dto Metropolitano de Caracas	18.720,00	0,00	0,00	0,00	0,00	0,00	0,00	18.720,00

CUADRO N° 1
LEY DE PRESUPUESTO DEL MINISTERIO DEL PODER POPULAR PARA LA EDUCACIÓN Y SUS MODIFICACIONES PRESUPUESTARIAS
(TRASPASOS, CRÉDITOS ADICIONALES, RECTIFICACIONES, REBAJAS E INSUBSISTENCIAS)
AL 31/12/2012

CONSOLIDADO TOTAL MINISTERIO

PA	GE	ES	SE	Denominación	Ley de Presupuesto Año 2012	Modificaciones Presupuestarias						Total Presupuesto Modificado Año 2012
						1	2	3	4	5	6	
				S1866 Asociación Civil Centro Educativo del Desarrollo Integral (CEDI), Municipio Libertador, Distrito Metropolitano de Caracas	10.920,00	0,00	0,00	0,00	0,00	0,00	0,00	10.920,00
				S1867 Unidad Educativa Travesuras Preescolar Asistencial, Municipio Libertador, Distrito Metropolitano de Caracas	12.480,00	0,00	0,00	0,00	0,00	0,00	0,00	12.480,00
				S1870 Unidad Educativa Privada Profesor Bruno Ralael Bello Cedeño, Municipio Arismendi, Estado Sucre.	11.700,00	0,00	0,00	0,00	0,00	0,00	0,00	11.700,00
				S1871 Asociación Civil Unidad Educativa Colegio Privado el Roble, Municipio Valera, Estado Trujillo	14.040,00	0,00	0,00	0,00	0,00	0,00	0,00	14.040,00
				S2289 Asociación Civil Escuela Agroecológica Ezequiel Zamora - Guambra	120.000,00	0,00	0,00	0,00	0,00	0,00	0,00	120.000,00
				S2124 Unidad Educativa Colegio Cristiano Andrés Bello, C.A	0,00	69.521,46	0,00	0,00	0,00	0,00	69.521,46	69.521,46
				72 Subsidios Culturales al Sector Privado	47.875.738,00	0,00	0,00	0,00	0,00	0,00	0,00	47.875.738,00
				S0148-Banco del Libro	347.800,00	0,00	0,00	0,00	0,00	0,00	0,00	347.800,00
				S0587 Fundación para Desarrollo de las Ciencias, Fisicas, Matemáticas y Naturales, (FUDEC)	2.075.208,00	0,00	0,00	0,00	0,00	0,00	0,00	2.075.208,00
				S0635 Fundación Museo de los Niños	893.000,00	0,00	0,00	0,00	0,00	0,00	0,00	893.000,00
				S0942 Sociedad Orquesta Sinfónica de Venezuela	38.424.675,00	0,00	0,00	0,00	0,00	0,00	0,00	38.424.675,00
				S1623 Fundación Palacio de las Academias	1.662.860,00	0,00	0,00	0,00	0,00	0,00	0,00	1.662.860,00
				S1649 Fundación Bartolomé Ferrer-Nueva Esparta	29.328,00	0,00	0,00	0,00	0,00	0,00	0,00	29.328,00
				S1671 Fundación Luis Beltrán Prieto Figueroa	282.000,00	0,00	0,00	0,00	0,00	0,00	0,00	282.000,00
				S1768 Orquesta Sinfónica de la Ópera	1.466.400,00	0,00	0,00	0,00	0,00	0,00	0,00	1.466.400,00
				S1883 Fundación para el Sistema Nacional de Ballet Juveniles e Infantiles de Venezuela	1.128.000,00	0,00	0,00	0,00	0,00	0,00	0,00	1.128.000,00
				S2147 Fundación Generalísimo Francisco de Miranda	470.000,00	0,00	0,00	0,00	0,00	0,00	0,00	470.000,00
				S2245 Fundación Grupo Madera	1.096.467,00	0,00	0,00	0,00	0,00	0,00	0,00	1.096.467,00
				73 Subsidios a Instituciones Benéficas Privadas	9.566.192,00	80.000,00	0,00	0,00	0,00	0,00	80.000,00	9.646.192,00
				S0236 Centro Multidisciplinario Orientación sin Drogas (CEMODRO)	24.440,00	0,00	0,00	0,00	0,00	0,00	0,00	24.440,00
				S0747 Fundación Hogares Crea de Venezuela	9.400.000,00	0,00	0,00	0,00	0,00	0,00	0,00	9.400.000,00
				S1766 Fundación Vida Mejor (FUNVIME)	36.660,00	0,00	0,00	0,00	0,00	0,00	0,00	36.660,00
				S1762 Fundación Niños Discapacitados (FUNDISNE)	61.100,00	0,00	0,00	0,00	0,00	0,00	0,00	61.100,00
				S1763 Fundación República Insular	43.992,00	0,00	0,00	0,00	0,00	0,00	0,00	43.992,00
				S1985 Fundación Visión Futura para el Discapacitado (VIFUPADIS)	0,00	80.000,00	0,00	0,00	0,00	0,00	80.000,00	80.000,00
				02 Donaciones Corrientes Internas al Sector Privado	160.000,00	0,00	0,00	0,00	0,00	0,00	0,00	160.000,00
				01 Donaciones Corrientes a Personas	160.000,00	0,00	0,00	0,00	0,00	0,00	0,00	160.000,00
				03 Transferencias Corrientes Internas al Sector Público	2.295.459.396,00	-297.173.605,00	744.236.700,20	0,00	0,00	0,00	447.063.095,20	2.742.522.491,20
				02 Transferencias Corrientes a Entes Descentralizados sin Fines Empresariales	1.437.305.343,00	-123.173.605,00	456.414.823,07	0,00	0,00	0,00	333.241.218,07	1.770.546.561,07
				A0129 Servicio Nacional Autónomo de Atención Integral a la Familia y a la Infancia (SENIFA)	635.610.137,00	-119.173.605,00	240.204.764,00	0,00	0,00	0,00	121.031.159,00	756.641.296,00
				A0135 Academia Nacional de Ciencias Económicas	819.213,00	0,00	42.861,58	0,00	0,00	0,00	42.861,58	862.074,58

CUADRO N° 1
LEY DE PRESUPUESTO DEL MINISTERIO DEL PODER POPULAR PARA LA EDUCACIÓN Y SUS MODIFICACIONES PRESUPUESTARIAS
(TRASPASOS, CRÉDITOS ADICIONALES, RECTIFICACIONES, REBAJAS E INSUBSISTENCIAS)
AL 31/12/2012

CONSOLIDADO TOTAL MINISTERIO

PA	GE	ES	SE	Denominación	Ley de Presupuesto Año 2012	Modificaciones Presupuestarias						Total Presupuesto Modificado Año 2012
						Trasposos	Créditos Adicionales	Rectificaciones	Rebajas	Insubsistencias	Total Modificaciones Presupuestarias	
					1	2	3	4	5	6	7 = 2+3+4+5+6	8 = 1+7
				A0136 Academia Nacional de Ciencias Físicas, Matemáticas y Naturales	1.365.334,00	0,00	48.519,80	0,00	0,00	0,00	48.519,80	1.413.853,80
				A0137 Academia Nacional de Ciencias Políticas y Sociales	1.853.229,00	0,00	77.314,33	0,00	0,00	0,00	77.314,33	1.930.543,33
				A0138 Academia Nacional de la Historia	2.292.226,00	0,00	105.757,66	0,00	0,00	0,00	105.757,66	2.397.983,66
				A0139 Academia Venezolana de la Lengua	923.024,00	0,00	43.884,58	0,00	0,00	0,00	43.884,58	966.908,58
				A0140 Academia Nacional de la Medicina	1.348.707,00	0,00	81.471,90	0,00	0,00	0,00	81.471,90	1.430.178,90
				A0323 Fundación de Edificaciones y Dotaciones Educativas (FEDE)	243.217.282,00	0,00	6.856.640,00	0,00	0,00	0,00	6.856.640,00	250.073.922,00
				A0387 Fundación Centro Nacional para el Mejoramiento de la Enseñanza de la Ciencia (CENAMEC)	14.512.223,00	0,00	663.564,10	0,00	0,00	0,00	663.564,10	15.175.787,10
				A0409 Fundación Medios Audiovisuales al Servicio de la Educación "EDUMEDIA"	12.100.000,00	-4.000.000,00	0,00	0,00	0,00	0,00	-4.000.000,00	8.100.000,00
				A0410 Fundación Bolivariana de Informática y Telemática "FUNDABIT"	172.034.366,00	0,00	47.711.140,80	0,00	0,00	0,00	47.711.140,80	219.745.506,80
				A0425 Fundación Samuel Robinson	55.786,00	0,00	0,00	0,00	0,00	0,00	0,00	55.786,00
				A0477 Fundación Colombia	51.610.985,00	0,00	0,00	0,00	0,00	0,00	0,00	51.610.985,00
				A0484 Fundación Nacional "El Niño Simón"	283.367.130,00	0,00	159.252.342,67	0,00	0,00	0,00	159.252.342,67	442.619.472,67
				A0491 Fundación Escuela Metropolitana de Formación Ciudadana "Simón Rodríguez" (FEMIROC)	5.357.118,00	0,00	1.296.860,00	0,00	0,00	0,00	1.296.860,00	6.653.978,00
				A0911 Academia de la Ingeniería y el Hábitat	838.593,00	0,00	29.701,65	0,00	0,00	0,00	29.701,65	868.294,65
				04 Transferencias Corrientes a Instituciones de Protección Social	868.154.053,00	-174.000.000,00	287.821.877,13	0,00	0,00	0,00	113.821.877,13	971.976.930,13
				A0056 Instituto de Previsión y Asistencia Social para el Personal del Ministerio de Educación (IPASME)	868.154.053,00	-174.000.000,00	287.821.877,13	0,00	0,00	0,00	113.821.877,13	971.976.930,13
				02 Transferencias y Donaciones Corrientes al Exterior	1.793.225,00	90.300,00	0,00	0,00	0,00	0,00	90.300,00	1.883.525,00
				01 Transferencias Corrientes al Exterior	1.793.225,00	90.300,00	0,00	0,00	0,00	0,00	90.300,00	1.883.525,00
				04 Transferencias Corrientes a Organismos Internacionales	1.793.225,00	90.300,00	0,00	0,00	0,00	0,00	90.300,00	1.883.525,00
				I0043 Fondo Especial Multilateral del Consejo Interamericano para el Desarrollo Integral de la Ciencia y la Cultura (FEMCIDICC)	35.769,00	7.231,00	0,00	0,00	0,00	0,00	7.231,00	43.000,00
				I0063 Instituto Panamericano de Geografía e Historia (IPGH)	527,00	-527,00	0,00	0,00	0,00	0,00	-527,00	0,00
				I0076 Organización de Estados Iberoamericanos para la Educación, la Ciencia y la Cultura OEI en España	357.259,00	72.742,00	0,00	0,00	0,00	0,00	72.742,00	430.000,00
				I0080 Organización de las Naciones Unidas para la Educación, la Ciencia y la Cultura (UNESCO)	357.259,00	72.742,00	0,00	0,00	0,00	0,00	72.742,00	430.000,00
				I0111 Cooperación Técnica con el Área del Caribe. Programas Educativos Culturales, Centro Interamericano De Idiomas.	12.816,00	-12.816,00	0,00	0,00	0,00	0,00	-12.816,00	0,00
				I0155 Asociación de Televisión Educativa Iberoamericana (ATEI)	664.602,00	135.323,00	0,00	0,00	0,00	0,00	135.323,00	799.925,00
				I0205 Asociación de Estados Iberoamericanos para el Desarrollo de las Bibliotecas Nacionales de Iberoamérica (ABINIA)	149.995,00	30.605,00	0,00	0,00	0,00	0,00	30.605,00	180.600,00

CUADRO N° 1
LEY DE PRESUPUESTO DEL MINISTERIO DEL PODER POPULAR PARA LA EDUCACIÓN Y SUS MODIFICACIONES PRESUPUESTARIAS
(TRASPASOS, CRÉDITOS ADICIONALES, RECTIFICACIONES, REBAJAS E INSUBSISTENCIAS)
AL 31/12/2012

CONSOLIDADO TOTAL MINISTERIO

PA	GE	ES	SE	Denominación	Ley de Presupuesto Año 2012	Modificaciones Presupuestarias						Total Presupuesto Modificado Año 2012
						Trasposos	Créditos Adicionales	Rectificaciones	Rebajas	Insubsistencias	Total Modificaciones Presupuestarias	
					1	2	3	4	5	6	7 = 2+3+4+5+6	8 = 1+7
				10228 Laboratorio Latinoamericano de Evaluación de Calidad de la Educación	215.000,00	-215.000,00	0,00	0,00	0,00	0,00	-215.000,00	0,00
03				Transferencias y Donaciones de Capital Internas	157.409.201,00	43.827.293,51	211.207.240,32	0,00	0,00	0,00	255.034.533,83	412.443.734,83
	03			Transferencias de Capital Internas al Sector Público	157.409.201,00	43.827.293,51	211.207.240,32	0,00	0,00	0,00	255.034.533,83	412.443.734,83
			02	Transferencias de Capital a Entes Descentralizados sin Fines Empresariales	157.409.201,00	43.827.293,51	211.207.240,32	0,00	0,00	0,00	255.034.533,83	412.443.734,83
				A0323 Fundación de Edificaciones y Dotaciones Educativas (FEDE)	157.409.201,00	43.827.293,51	211.207.240,32	0,00	0,00	0,00	255.034.533,83	412.443.734,83
411	00	00	00	Diminución de Pasivos	96.336.376,00	535.313.215,00	0,00	0,00	0,00	0,00	535.313.215,00	631.649.591,00
11				Obligaciones de Ejercicios Anteriores	96.336.376,00	535.313.215,00	0,00	0,00	0,00	0,00	535.313.215,00	631.649.591,00
	04			Compromisos Pendientes de Ejercicios Anteriores	96.336.376,00	535.313.215,00	0,00	0,00	0,00	0,00	535.313.215,00	631.649.591,00
				(Subtotal Subsidios)	0,00	139.692,00	0,00	0,00	0,00	0,00	0,00	0,00
				S1635 Unidad Educativa César Rengifo, Municipio Libertador del Distrito Capital		23.400,00						
				S1640 Unidad Educativa Nuestra Señora de Guadalupe, Municipio Miranda del Estado Falcón		25.318,00						
				S1656 Pequeño Cotolego Don Orione, Municipio Iribarren del Estado Lara		65.000,00						
				S1662 Asociación Civil Colegio "Dr. Ramón Reinoso Nuñez", Municipio Alberto Adriani del Estado Mérida		25.974,00						
				TOTAL	33.159.337.814,00	0,00	29.207.819.476,02	0,00	0,00	0,00	29.207.819.476,02	62.367.157.290,02

CUADRO N° 2
LEY DE PRESUPUESTO DEL MINISTERIO DEL PODER POPULAR PARA LA EDUCACIÓN Y SUS MODIFICACIONES PRESUPUESTARIAS
(TRASPASOS, CRÉDITOS ADICIONALES, RECTIFICACIONES, REBAJAS E INSUBSISTENCIAS)
AL 31/12/2012

CONSOLIDADO FUENTE DE FINANCIAMIENTO INGRESOS ORDINARIOS

PA	GE	SE	00	Denominación	Ley de Presupuesto Año 2012	Modificaciones Presupuestarias						Total Presupuesto Modificado Año 2012	
						1	2	3	4	5	6		7 = 2+3+4+5+6
401	00	00	00	GASTOS DE PERSONAL	16.227.796.392,00	-4.444.015,33	7.940.158.841,61	0,00	0,00	0,00	0,00	7.935.714.826,28	23.163.511,018,28
01				Sueldos, Salarios y Otras Retribuciones	8.610.483.950,00	-1.701.513.780,43	3.134.453.895,00	0,00	0,00	0,00	0,00	1.432.939.914,57	10.043.423.864,57
	01			Sueldos Básicos Personal Fijo a Tiempo Completo	4.344.424.277,00	-1.290.067.516,51	2.125.786.929,00	0,00	0,00	0,00	0,00	835.719.412,49	5.180.143.689,49
	02			Sueldos Básicos Personal Fijo a Tiempo Parcial	2.319.949.278,00	0,00	105.207.837,00	0,00	0,00	0,00	0,00	105.207.837,00	2.425.157.115,00
	03			Suplencias a Empleados	16.935.584,00	-12.410.920,66	39.302.564,00	0,00	0,00	0,00	0,00	26.891.643,34	43.827.227,34
	10			Salarios a Obreros en Puestos Permanentes a Tiempo Completo	1.050.795.711,00	-280.205.040,00	504.700.297,00	0,00	0,00	0,00	0,00	224.495.257,00	1.275.290.968,00
	13			Suplencias a Obreros	7.753.527,00	-7.848.973,26	12.411.337,00	0,00	0,00	0,00	0,00	4.562.363,74	12.315.890,74
	18			Remuneraciones al Personal Contratado	1.308.203,00	-27.000,00	0,00	0,00	0,00	0,00	0,00	-27.000,00	1.281.203,00
	19			Retribuciones por Becas-Salarios, Bolsas de Trabajo, Pasantías y Similares	189.647.059,00	70.288.948,00	0,00	0,00	0,00	0,00	0,00	70.288.948,00	259.936.007,00
	35			Sueldo Básico de los Altos Funcionarios y Altas Funcionarias del Poder Público y de Elección Popular	1.160.580,00	-12.618,00	0,00	0,00	0,00	0,00	0,00	-12.618,00	0,00
	36			Sueldo Básico del Personal de Alto Nivel y de Dirección	1.160.580,00	-1.160.580,00	0,00	0,00	0,00	0,00	0,00	-1.160.580,00	0,00
	99			Otras Retribuciones	678.497.113,00	-180.070.080,00	347.044.731,00	0,00	0,00	0,00	0,00	166.974.651,00	845.471.764,00
02				Compensaciones Previstas en las Escalas de Sueldos y Salarios	454.569.279,00	-244.104.367,63	312.527.471,00	0,00	0,00	0,00	0,00	88.423.103,37	522.992.382,37
	01			Compensaciones Previstas en las Escalas de Sueldos al Personal Empleado Fijo a Tiempo Completo	179.300.272,00	-96.172.841,00	115.562.352,00	0,00	0,00	0,00	0,00	19.389.511,00	198.689.783,00
	03			Compensaciones previstas en las escalas de salarios al Personal Obrero Fijo a Tiempo Completo	275.269.007,00	-147.931.526,63	196.965.119,00	0,00	0,00	0,00	0,00	49.033.592,37	324.302.599,37
03				Primas	1.486.103.912,00	-334.723.220,00	564.168.633,00	0,00	0,00	0,00	0,00	229.445.413,00	1.715.548.325,00
	01			Primas de Profesionalización a Empleados	168.625.609,00	-72.253.884,00	113.272.721,00	0,00	0,00	0,00	0,00	41.018.837,00	209.644.446,00
	02			Primas de Transporte a Empleados	318.166.995,00	-62.012.182,00	96.989.620,00	0,00	0,00	0,00	0,00	34.977.438,00	353.144.033,00
	08			Primas por Antigüedad a Empleados	35.628.543,00	-20.392.036,00	6.907.489,00	0,00	0,00	0,00	0,00	-13.484.547,00	22.143.796,00
	09			Primas por Antigüedad a Empleados	181.012.093,00	-32.468.115,00	64.936.232,00	0,00	0,00	0,00	0,00	32.468.117,00	213.480.210,00
	10			Primas por Jerarquía o Responsabilidad en el Cargo	13.881.271,00	-2.541.908,00	5.083.217,00	0,00	0,00	0,00	0,00	2.541.609,00	16.422.880,00
	16			Primas por Mérito a Obreros	1.103.650,00	-436.246,00	876.406,00	0,00	0,00	0,00	0,00	436.250,00	1.541.900,00
	19			Primas por Hijos de Obreros	4.947,00	-800,00	1.413,00	0,00	0,00	0,00	0,00	613,00	5.560,00
	21			Primas por Antiquidad a Obreros	2.860.155,00	-609.700,00	1.219.401,00	0,00	0,00	0,00	0,00	609.701,00	3.469.856,00
46				Primas de Elección Popular	13.599,00	-13.599,00	0,00	0,00	0,00	0,00	-13.599,00	0,00	
47				Primas al Personal de Alto Nivel y de Dirección	1.563.954,00	-1.563.954,00	0,00	0,00	0,00	0,00	0,00	-1.563.954,00	0,00
97				Otras Primas a Empleados	762.788.765,00	-142.314.824,00	274.660.729,00	0,00	0,00	0,00	0,00	132.345.905,00	895.134.670,00
98				Otras Primas a Obreros	454.931,00	-114.270,00	221.313,00	0,00	0,00	0,00	0,00	107.043,00	561.974,00
04				Complementos de Sueldos y Salarios	2.093.539.225,00	-890.548.303,83	1.311.639.594,36	0,00	0,00	0,00	0,00	421.091.290,53	2.514.630.516,53
	01			Complemento a Empleados por Horas Extraordinarias o por Sobre Tiempo	2.766.512,00	272.411,35	0,00	0,00	0,00	0,00	0,00	272.411,35	3.038.923,35
	02			Complemento a Empleados por Trabajo Nocturno	23.292.019,00	-4.493.456,57	8.945.448,00	0,00	0,00	0,00	0,00	4.451.992,43	27.744.011,43
	03			Complemento a Empleados por Gastos de Alimentación	1.821.232,00	-56.880,00	0,00	0,00	0,00	0,00	0,00	-56.880,00	1.764.352,00
	04			Complemento a Empleados por Gastos de Transporte	39.000,00	0,00	0,00	0,00	0,00	0,00	0,00	0,00	39.000,00
	08			Bono Compensatorio de Alimentación a Empleados	1.595.110.589,00	-560.454.916,36	845.028.174,36	0,00	0,00	0,00	0,00	284.573.258,00	1.879.683.847,00
	14			Complemento a Obreros por Horas Extraordinarias o por Sobre Tiempo	1.565.365,00	1.991.749,39	0,00	0,00	0,00	0,00	0,00	1.991.749,39	3.557.114,39
	15			Complemento a Obreros por Trabajo o Jornada Nocturna	13.409.366,00	-2.885.130,00	5.568.880,00	0,00	0,00	0,00	0,00	2.683.750,00	16.093.116,00
	16			Complemento a Obreros por Gastos de Alimentación	701.916,00	-43.342,74	0,00	0,00	0,00	0,00	0,00	-43.342,74	658.573,26

CUADRO N° 2
LEY DE PRESUPUESTO DEL MINISTERIO DEL PODER POPULAR PARA LA EDUCACIÓN Y SUS MODIFICACIONES PRESUPUESTARIAS
(TRASPASOS, CRÉDITOS ADICIONALES, RECTIFICACIONES, REBAJAS E INSUBSISTENCIAS)
AL 31/12/2012

CONSOLIDADO FUENTE DE FINANCIAMIENTO INGRESOS ORDINARIOS

PA	GE	SE	Denominación	Ley de Presupuesto Año 2012	Modificaciones Presupuestarias						Total Presupuesto Modificado Año 2012
					Traspasos	Créditos Adicionales	Rectificaciones	Rebajas	Insubsistencias	Total Modificaciones Presupuestarias	
				1	2	3	4	5	6	7 = 2+3+4+5+6	8 = 1+7
		18	Bono Compensatorio de Alimentación a Obreros	453.211.581,00	-98.337.872,00	189.416.121,00	0,00	0,00	0,00	91.078.249,00	544.289.830,00
		19	Bono Compensatorio de Transporte a Obreros	1.026.195,00	-134.477,00	269.135,00	0,00	0,00	0,00	134.658,00	1.160.853,00
		24	Complemento al Personal Contratado por Horas Extraordinarias o por Sobre Tiempo	434.347,00	630.000,00	0,00	0,00	0,00	0,00	630.000,00	1.064.347,00
		25	Complemento al Personal Contratado por Gastos de Alimentación	161.104,00	-30.000,00	0,00	0,00	0,00	0,00	-30.000,00	131.104,00
		96	Otros Complementos a Empleados	0,00	-84.159.735,95	102.793.600,00	0,00	0,00	0,00	18.633.864,05	18.633.864,05
		97	Otros Complementos a Obreros	0,00	-142.846.653,95	159.618.235,00	0,00	0,00	0,00	16.771.581,05	16.771.581,05
05			Aguiñaldos, Utilidades o Bonificación Legal, y Bono Vacacional	786.067.951,00	4.410.378.142,81	1.628.069.020,00	0,00	0,00	0,00	6.038.447.162,81	6.824.515.113,81
		01	Aguiñaldos a Empleados	0,00	3.555.675.488,11	0,00	0,00	0,00	0,00	3.555.675.488,11	3.555.675.488,11
		03	Bono Vacacional a Empleados	391.752.715,00	-13.016.517,00	1.618.694.396,00	0,00	0,00	0,00	1.605.677.879,00	1.997.430.594,00
		04	Aguiñaldos a Obreros	0,00	870.872.540,70	0,00	0,00	0,00	0,00	870.872.540,70	870.872.540,70
		06	Bono Vacacional a Obreros	393.553.434,00	-2.413.938,00	9.374.624,00	0,00	0,00	0,00	6.960.786,00	400.514.220,00
		15	Bono Vacacional a Altos Funcionarios y Altas Funcionarias del Poder Público y de Elección Popular	14.953,00	-14.953,00	0,00	0,00	0,00	0,00	-14.953,00	0,00
		18	Bono Vacacional al Personal de Alto Nivel y de Dirección	746.849,00	-724.578,00	0,00	0,00	0,00	0,00	-724.578,00	22.271,00
06			Aportes Patronales y Legales	458.953.184,00	0,00	0,00	0,00	0,00	0,00	0,00	458.953.184,00
		01	Aporte Patronal al Instituto Venezolano de los Seguros Sociales (I.V.S.S.) por Empleados	61.113.987,00	0,00	0,00	0,00	0,00	0,00	0,00	61.113.987,00
		02	Aporte Patronal al Instituto de Previsión y Asistencia Social para el Personal del Ministerio de Educación (IPA-SME) por Empleados	278.054.316,00	0,00	0,00	0,00	0,00	0,00	0,00	278.054.316,00
		03	Aporte Patronal al Fondo de Jubilaciones por Empleados	17.421.411,00	0,00	0,00	0,00	0,00	0,00	0,00	17.421.411,00
		05	Aporte Patronal al Fondo de Ahorro Habitacional por Empleados	74.705.800,00	0,00	0,00	0,00	0,00	0,00	0,00	74.705.800,00
		10	Aporte Patronal al Fondo de Ahorro Habitacional por Obreros (I.V.S.S.) por Obreros	15.311.695,00	0,00	0,00	0,00	0,00	0,00	0,00	15.311.695,00
		13	Aporte Patronal al Instituto Venezolano de los Seguros Sociales (I.V.S.S.) por Obreros	12.345.975,00	0,00	0,00	0,00	0,00	0,00	0,00	12.345.975,00
07			Asistencia Socio-Económica	1.144.366.336,00	-1.274.731.930,25	739.664.074,25	0,00	0,00	0,00	-535.067.856,00	609.297.480,00
		01	Capacitación y Adiestramiento a Empleados	189.000,00	0,00	0,00	0,00	0,00	0,00	0,00	189.000,00
		02	Becas a Empleados	4.000.000,00	0,00	0,00	0,00	0,00	0,00	0,00	4.000.000,00
		08	Aporte Patronal a los Servicios de Salud, Accidentes Personales y Gastos Funerarios por Empleados	831.744.824,00	-990.282.308,25	574.409.897,25	0,00	0,00	0,00	-415.872.411,00	415.872.413,00
		18	Becas a Obreros	4.000.000,00	0,00	0,00	0,00	0,00	0,00	0,00	4.000.000,00
		19	Ayudas por Matrimonio de Obreros	6.500,00	0,00	0,00	0,00	0,00	0,00	0,00	6.500,00
		20	Ayudas por Nacimiento de Hijos de Obreros	2.700,00	0,00	0,00	0,00	0,00	0,00	0,00	2.700,00
		21	Ayudas por Detención a Obreros	3.900,00	0,00	0,00	0,00	0,00	0,00	0,00	3.900,00
		22	Ayudas para Medicinas, Gastos Médicos, Odontológicos y de Hospitalización a Obreros	2.647.800,00	0,00	0,00	0,00	0,00	0,00	0,00	2.647.800,00
		23	Aporte Patronal a Cajas de Ahorro por Obreros	63.379.722,00	0,00	0,00	0,00	0,00	0,00	0,00	63.379.722,00
		24	Aporte Patronal a los Servicios de Salud, Accidentes Personales y Gastos Funerarios por Obreros	238.390.890,00	-284.449.622,00	165.254.177,00	0,00	0,00	0,00	-119.195.445,00	119.195.445,00
08			Prestaciones Sociales e Indemnizaciones	33.637.780,00	0,00	0,00	0,00	0,00	0,00	0,00	33.637.780,00
		01	Prestaciones Sociales e Indemnizaciones a Empleados	20.004.740,00	4.000.000,00	0,00	0,00	0,00	0,00	4.000.000,00	24.004.740,00
		02	Prestaciones Sociales e Indemnizaciones a Obreros	6.821.615,00	1.820.753,12	0,00	0,00	0,00	0,00	1.820.753,12	8.642.368,12

CUADRO N° 2
LEY DE PRESUPUESTO DEL MINISTERIO DEL PODER POPULAR PARA LA EDUCACIÓN Y SUS MODIFICACIONES PRESUPUESTARIAS
(TRASPASOS, CRÉDITOS ADICIONALES, RECTIFICACIONES, REBAJAS E INSUBSISTENCIAS)
AL 31/12/2012

CONSOLIDADO FUENTE DE FINANCIAMIENTO INGRESOS ORDINARIOS

PA	GE	SE	Denominación	Modificaciones Presupuestarias						Total Presupuesto Modificado Año 2012		
				1	2	3	4	5	6		7 = 2+3+4+5+6	8 = 1+7
			Prestaciones Sociales e Indemnizaciones al Personal Contratado	6.811.425,00	-5.820.753,12	0,00	0,00	0,00	0,00	0,00	-5.820.753,12	990.671,88
96			Otros Gastos del Personal Empleado	151.788.389,00	0,00	249.636.154,00	0,00	0,00	0,00	0,00	249.636.154,00	401.424.543,00
97			Otros Gastos del Personal Empleado	151.788.389,00	0,00	249.636.154,00	0,00	0,00	0,00	0,00	249.636.154,00	401.424.543,00
			Otros Gastos del Personal Obrero	8.287.385,00	30.799.444,00	0,00	0,00	0,00	0,00	0,00	30.799.444,00	39.086.829,00
			Otros Gastos del Personal Obrero	8.287.385,00	30.799.444,00	0,00	0,00	0,00	0,00	0,00	30.799.444,00	39.086.829,00
402	00	00	Materiales, Suministros y Mercancías	3.226.232.085,00	136.135.637,30	0,00	0,00	0,00	0,00	0,00	136.135.637,30	3.362.367.723,30
			Productos Alimenticios y Agropecuarios	2.909.456.941,00	43.539.044,90	0,00	0,00	0,00	0,00	0,00	43.539.044,90	2.952.995.985,90
			Alimentos y bebidas para Personas	2.906.087.800,00	43.871.416,25	0,00	0,00	0,00	0,00	0,00	43.871.416,25	2.949.959.216,25
			Alimentos para Animales	1.518.656,00	-99.651,55	0,00	0,00	0,00	0,00	0,00	-99.651,55	1.419.104,45
			Productos Agrícolas y Pecuarios	1.820.305,00	-232.719,80	0,00	0,00	0,00	0,00	0,00	-232.719,80	1.587.585,20
			Otros Productos Alimenticios y Agropecuarios	30.000,00	0,00	0,00	0,00	0,00	0,00	0,00	0,00	30.000,00
99			Productos de Minas, Canteras y Yacimientos	937.164,00	-427.981,00	0,00	0,00	0,00	0,00	0,00	-427.981,00	509.183,00
			Petróleo Crudo y Gas Natural	50.572,00	-23.790,98	0,00	0,00	0,00	0,00	0,00	-23.790,98	26.781,02
			Mineral de Hierro	4.018,00	-4.018,00	0,00	0,00	0,00	0,00	0,00	-4.018,00	0,00
			Mineral no Ferroso	65.751,00	-27.413,00	0,00	0,00	0,00	0,00	0,00	-27.413,00	38.338,00
			Piedra, Arcilla, Arena y Tierra	812.505,00	-372.703,02	0,00	0,00	0,00	0,00	0,00	-372.703,02	439.801,98
			Mineral para la Fabricación de Productos Químicos	56,00	-56,00	0,00	0,00	0,00	0,00	0,00	-56,00	0,00
			Otros Productos de Minas, Canteras y Yacimientos	4.262,00	0,00	0,00	0,00	0,00	0,00	0,00	0,00	4.262,00
03			Textiles y Vestuarios	32.842.575,00	-22.955.233,70	0,00	0,00	0,00	0,00	0,00	-22.955.233,70	9.887.341,30
			Textiles	12.608.207,00	-10.252.360,33	0,00	0,00	0,00	0,00	0,00	-10.252.360,33	2.355.846,67
			Prendas de Vestir	17.918.017,00	-11.327.763,14	0,00	0,00	0,00	0,00	0,00	-11.327.763,14	6.590.253,86
			Calzados	2.269.973,00	-1.366.400,23	0,00	0,00	0,00	0,00	0,00	-1.366.400,23	883.572,77
			Otros Productos Textiles y Vestuarios	46.381,00	11.310,00	0,00	0,00	0,00	0,00	0,00	11.310,00	57.691,00
04			Productos de Cuero y Caucho	1.515.865,00	-167.398,19	0,00	0,00	0,00	0,00	0,00	-167.398,19	1.348.466,81
			Cueros y Pieles	98.503,00	-39.715,00	0,00	0,00	0,00	0,00	0,00	-39.715,00	58.788,00
			Productos de Cuero y Sucédáneos del Cuero	46.886,00	-649,98	0,00	0,00	0,00	0,00	0,00	-649,98	46.236,02
			Cauchos y Tripas para Vehículos	1.364.737,00	-121.194,21	0,00	0,00	0,00	0,00	0,00	-121.194,21	1.243.542,79
			Otros Productos de Cuero y Caucho	5.839,00	-5.839,00	0,00	0,00	0,00	0,00	0,00	-5.839,00	0,00
05			Productos de Papel, Cartón e Impresos	119.450.487,00	108.747.281,27	0,00	0,00	0,00	0,00	0,00	108.747.281,27	228.197.768,27
			Pulpa de Madera, Papel y Cartón	5.704.972,00	-1.027.984,52	0,00	0,00	0,00	0,00	0,00	-1.027.984,52	4.676.987,48
			Envases y Cajas de Papel y Cartón	3.021.164,00	-1.859.343,33	0,00	0,00	0,00	0,00	0,00	-1.859.343,33	1.161.820,67
			Productos de Papel y Cartón para Oficina	81.973.633,00	119.219.908,74	0,00	0,00	0,00	0,00	0,00	119.219.908,74	201.193.741,74
			Libros, Revistas y Periódicos	4.727.056,00	-2.120.915,92	0,00	0,00	0,00	0,00	0,00	-2.120.915,92	2.606.240,08
			Material de Enseñanza	10.448.351,00	-3.485.751,29	0,00	0,00	0,00	0,00	0,00	-3.485.751,29	6.962.599,71
			Productos de Papel y Cartón para Computación	2.855.444,00	-320.409,96	0,00	0,00	0,00	0,00	0,00	-320.409,96	2.535.034,04
			Productos de Papel y Cartón para la Imprenta y Reproducción	10.277.047,00	-1.520.484,50	0,00	0,00	0,00	0,00	0,00	-1.520.484,50	8.756.562,50
			Otros Productos de Pulpa, Papel y Cartón	442.618,00	-137.837,95	0,00	0,00	0,00	0,00	0,00	-137.837,95	304.780,05
06			Productos Químicos y Derivados	39.204.338,00	9.978.329,24	0,00	0,00	0,00	0,00	0,00	9.978.329,24	49.182.667,24
			Sustancias Químicas y de uso Industrial	687.611,00	-290.719,31	0,00	0,00	0,00	0,00	0,00	-290.719,31	396.891,69
			Abonos, Plaguicidas y Otros	1.396.709,00	-417.275,66	0,00	0,00	0,00	0,00	0,00	-417.275,66	969.433,34
			Tintas, Pinturas y Colorantes	26.232.372,00	14.559.355,72	0,00	0,00	0,00	0,00	0,00	14.559.355,72	40.791.727,72
			Productos Farmacéuticos y Medicamentos	2.195.196,00	-207.630,89	0,00	0,00	0,00	0,00	0,00	-207.630,89	1.987.775,11
			Productos de Tecedor	127.880,00	-64.770,58	0,00	0,00	0,00	0,00	0,00	-64.770,58	63.109,42
			Combustibles y Lubricantes	1.655.712,00	-765.706,44	0,00	0,00	0,00	0,00	0,00	-765.706,44	890.005,56
			Productos Diversos Derivados del Petróleo y del Carbón	55.287,00	-15.064,00	0,00	0,00	0,00	0,00	0,00	-15.064,00	40.223,00
			Productos Plásticos	6.655.611,00	-2.790.110,75	0,00	0,00	0,00	0,00	0,00	-2.790.110,75	3.865.500,25
			Mezclas Explosivas	849,00	-849,00	0,00	0,00	0,00	0,00	0,00	-849,00	0,00

CUADRO Nº 2
LEY DE PRESUPUESTO DEL MINISTERIO DEL PODER POPULAR PARA LA EDUCACIÓN Y SUS MODIFICACIONES PRESUPUESTARIAS
(TRASPASOS, CRÉDITOS ADICIONALES, RECTIFICACIONES, REBAJAS E INSUBSISTENCIAS)
AL 31/12/2012

CONSOLIDADO FUENTE DE FINANCIAMIENTO INGRESOS ORDINARIOS

PA	GE	SE	Denominación	Ley de Presupuesto Año 2012	Modificaciones Presupuestarias						Total Presupuesto Modificado Año 2012
					Trasposos	Créditos Adicionales	Rectificaciones	Rebajas	Insubsistencias	Total Modificaciones Presupuestarias	
				1	2	3	4	5	6	7 = 2+3+4+5+6	8 = 1+7
07	99		Otros Productos de la Industria Química y Conexos	206.611,00	-28.509,85	0,00	0,00	0,00	0,00	-28.509,85	178.101,15
			Productos Minerales no Metálicos	3.526.654,00	-1.499.043,49	0,00	0,00	0,00	0,00	-1.499.043,49	2.027.610,51
	01		Productos de Barro, Loza y Porcelana	536.368,00	-163.513,00	0,00	0,00	0,00	0,00	-163.513,00	372.855,00
	02		Vidrios y Productos de Vidrio	1.260.474,00	-369.630,64	0,00	0,00	0,00	0,00	-369.630,64	890.843,36
	03		Productos de Arcilla para Construcción	511.420,00	-193.670,48	0,00	0,00	0,00	0,00	-193.670,48	317.749,52
	04		Cemento, Calk y Yeso	1.207.026,00	-730.965,37	0,00	0,00	0,00	0,00	-730.965,37	476.060,63
08	99		Otros Productos Minerales no Metálicos	11.364,00	-11.364,00	0,00	0,00	0,00	0,00	-11.364,00	0,00
			Productos Metálicos	19.963.139,00	1.377.426,86	0,00	0,00	0,00	0,00	1.377.426,86	21.340.565,86
	01		Productos Primarios de Hierro y Acero	1.773.851,00	-1.020.254,36	0,00	0,00	0,00	0,00	-1.020.254,36	753.596,64
	02		Productos de Metales No Ferrosos	65.171,00	-19.530,00	0,00	0,00	0,00	0,00	-19.530,00	45.641,00
	03		Herramientas Menores, Cuchillería y Artículos Generales de Ferrería	12.376.293,00	4.005.855,01	0,00	0,00	0,00	0,00	4.005.855,01	16.382.148,01
	04		Productos Metálicos Estructurales	395.884,00	-171.503,98	0,00	0,00	0,00	0,00	-171.503,98	224.380,02
	07		Material de Señalamiento	316.940,00	-262.506,07	0,00	0,00	0,00	0,00	-262.506,07	54.433,93
	08		Material de Educación	2.134.783,00	-540.204,40	0,00	0,00	0,00	0,00	-540.204,40	1.594.578,60
	09		Repuestos y Accesorios para Equipos de Transporte	1.923.837,00	-106.163,38	0,00	0,00	0,00	0,00	-106.163,38	1.817.673,62
	10		Repuestos y Accesorios para Otros Equipos	866.926,00	-474.301,38	0,00	0,00	0,00	0,00	-474.301,38	392.624,62
09	99		Otros Productos Metálicos	90.052,00	-33.774,58	0,00	0,00	0,00	0,00	-33.774,58	56.277,42
			Productos de Madera	2.393.077,00	-707.767,54	0,00	0,00	0,00	0,00	-707.767,54	1.685.309,46
	01		Productos Primarios de Madera	1.695.352,00	-444.719,54	0,00	0,00	0,00	0,00	-444.719,54	1.250.632,46
	02		Muebles y Accesorios de Madera para Edificaciones	474.966,00	-158.228,00	0,00	0,00	0,00	0,00	-158.228,00	316.738,00
10	99		Otros Productos de Madera	222.759,00	-104.820,00	0,00	0,00	0,00	0,00	-104.820,00	117.939,00
			Productos Varios y Útiles Diversos	94.087.031,00	600.348,39	0,00	0,00	0,00	0,00	600.348,39	94.687.379,39
	01		Artículos de Deporte, Recreación y Juguetes	12.888.010,00	-5.868.361,24	0,00	0,00	0,00	0,00	-5.868.361,24	7.019.648,76
	02		Materiales y Útiles de Limpieza y Aseo	15.543.851,00	-346.327,85	0,00	0,00	0,00	0,00	-346.327,85	15.197.523,15
	03		Utensilios de Cocina y Comedor	8.850.026,00	-1.835.283,28	0,00	0,00	0,00	0,00	-1.835.283,28	7.014.742,72
	04		Útiles Menores Médico-Quirúrgicos de Laboratorio, Dentales y de Veterinaria	2.963.854,00	223.737,45	0,00	0,00	0,00	0,00	223.737,45	3.217.591,45
	05		Útiles de Escritorio, Oficina y Materiales de Instrucción	17.861.494,00	-1.476.107,04	0,00	0,00	0,00	0,00	-1.476.107,04	16.385.386,96
	06		Condicionadores, Olfendas y Similares	2.736.455,00	-1.521.651,59	0,00	0,00	0,00	0,00	-1.521.651,59	1.214.803,41
	07		Productos de Seguridad en el Trabajo	1.166.597,00	-269.549,80	0,00	0,00	0,00	0,00	-269.549,80	897.047,20
	08		Materiales para Equipos de Computación	11.173.481,00	-340.970,21	0,00	0,00	0,00	0,00	-340.970,21	10.832.510,79
	09		Especies Timbradas y Valores	35.877,00	-10.927,00	0,00	0,00	0,00	0,00	-10.927,00	25.250,00
	10		Útiles Religiosos	164.404,00	-65.637,44	0,00	0,00	0,00	0,00	-65.637,44	98.766,56
	11		Materiales Eléctricos	12.510.886,00	7.717.966,68	0,00	0,00	0,00	0,00	7.717.966,68	20.228.852,68
	12		Materiales para Instalaciones Sanitarias	6.738.926,00	5.070.363,44	0,00	0,00	0,00	0,00	5.070.363,44	11.809.289,44
	13		Materiales Fotográficos	670.407,00	-481.649,37	0,00	0,00	0,00	0,00	-481.649,37	188.757,63
99			Otros Productos y Útiles Diversos	753.167,00	-195.454,36	0,00	0,00	0,00	0,00	-195.454,36	557.712,64
99	01		Otros Materiales y Suministros	2.854.712,00	-2.349.369,44	0,00	0,00	0,00	0,00	-2.349.369,44	505.342,56
			Otros Materiales y Suministros	2.854.712,00	-2.349.369,44	0,00	0,00	0,00	0,00	-2.349.369,44	505.342,56
403	00	00	Servicios no Personales	826.026.743,00	-163.779.292,17	0,00	0,00	0,00	0,00	-163.779.292,17	672.247.450,83
			Aquileres de Inmuebles	5.103.869,00	-4.223.420,48	0,00	0,00	0,00	0,00	-4.223.420,48	880.448,52
	01		Aquileres de Edificios y Locales	4.307.296,00	-3.544.652,06	0,00	0,00	0,00	0,00	-3.544.652,06	762.643,94
	02		Aquileres de Instalaciones Culturales y Recreativas	796.573,00	-678.768,42	0,00	0,00	0,00	0,00	-678.768,42	117.804,58
02			Aquileres de Maquinaria y Equipos	4.654.116,00	-2.395.056,03	0,00	0,00	0,00	0,00	-2.395.056,03	2.159.060,97
			Aquileres de Maquinaria y demás Equipos de Construcción,								
	01		Campo, Industria y Taller	210.337,00	-105.788,34	0,00	0,00	0,00	0,00	-105.788,34	104.548,66
	02		Aquileres de Equipos de Transporte, Tracción y Elevación	3.639.069,00	-2.031.024,17	0,00	0,00	0,00	0,00	-2.031.024,17	1.608.044,83
	03		Aquileres de Equipos de Comunicaciones y de Señalamiento	10.000,00	-578,98	0,00	0,00	0,00	0,00	-578,98	9.421,02

CUADRO N° 2
LEY DE PRESUPUESTO DEL MINISTERIO DEL PODER POPULAR PARA LA EDUCACIÓN Y SUS MODIFICACIONES PRESUPUESTARIAS
(TRASPASOS, CRÉDITOS ADICIONALES, RECTIFICACIONES, REBAJAS E INSUBSISTENCIAS)
AL 31/12/2012

CONSOLIDADO FUENTE DE FINANCIAMIENTO INGRESOS ORDINARIOS

PA	GE	ES	SE	Denominación	Ley de Presupuesto Año 2012	Modificaciones Presupuestarias					Total Presupuesto Modificado Año 2012	
						Traspasos	Créditos Adicionales	Rectificaciones	Rebajas	Insubsistencias		Total Modificaciones Presupuestarias
					1	2	3	4	5	6	7 = 2+3+4+5+6	8 = 1+7
		05		Alquileres de Equipos Científicos, Religiosos, de Enseñanza y Recreación	193.654,00	-103.502,00	0,00	0,00	0,00	0,00	-103.502,00	90.152,00
		06		Alquileres de Máquinas, Muebles y demás Equipos de Oficina y Alojamiento	168.494,00	-78.588,11	0,00	0,00	0,00	0,00	-78.588,11	89.905,89
		99		Alquileres de Otras Maquinaria y Equipos	132.662,00	-75.573,43	0,00	0,00	0,00	0,00	-75.573,43	56.988,57
	03			Derechos Sobre Bienes Intangibles	180.000,00	-836,16	0,00	0,00	0,00	0,00	-836,16	149.163,84
	04			Paquetes y Programas de Computación	150.000,00	-936,16	0,00	0,00	0,00	0,00	-936,16	149.063,84
		01		Servicios Básicos	215.444.949,00	2.999.563,00	0,00	0,00	0,00	0,00	2.999.563,00	218.444.512,00
		01		Electricidad	30.358,00	0,00	0,00	0,00	0,00	0,00	0,00	30.358,00
		02		Gas	738.857,00	-106.576,00	0,00	0,00	0,00	0,00	-106.576,00	632.281,00
		03		Agua	4.842,00	0,00	0,00	0,00	0,00	0,00	0,00	4.842,00
		04		Teléfonos	4.638.461,00	595.312,00	0,00	0,00	0,00	0,00	595.312,00	5.233.773,00
		05		Servicio de Comunicaciones	210.032.431,00	2.510.927,00	0,00	0,00	0,00	0,00	2.510.927,00	212.543.258,00
	05			Servicios de Administración, Vigilancia y Mantenimiento de los Servicios Básicos	147.657,00	0,00	0,00	0,00	0,00	0,00	0,00	147.657,00
		01		Servicio de Administración, Vigilancia y Mantenimiento del Servicio de Electricidad	147.657,00	0,00	0,00	0,00	0,00	0,00	0,00	147.657,00
	06			Servicios de Transporte y Almacenaje	12.307.736,00	-5.949.469,79	0,00	0,00	0,00	0,00	-5.949.469,79	6.356.266,21
		01		Fletes y Embalajes	11.828.071,00	-5.782.188,57	0,00	0,00	0,00	0,00	-5.782.188,57	6.045.882,43
		02		Almacenaje	4.600,00	0,00	0,00	0,00	0,00	0,00	0,00	4.600,00
		03		Estacionamiento	179.369,00	-87.202,22	0,00	0,00	0,00	0,00	-87.202,22	92.166,78
		04		Peaje	92.058,00	-73.329,00	0,00	0,00	0,00	0,00	-73.329,00	18.729,00
		05		Servicios de Protección en Traslado de Fondos y de Mensajería	203.640,00	-6.750,00	0,00	0,00	0,00	0,00	-6.750,00	196.890,00
	07			Servicios de Información, Impresión y Relaciones Públicas	354.327.838,00	-74.909.655,56	0,00	0,00	0,00	0,00	-74.909.655,56	279.418.182,44
		01		Publicidad y Propaganda	9.063.203,00	-15.664,00	0,00	0,00	0,00	0,00	-15.664,00	9.047.539,00
		02		Imprenta y Reproducción	339.770.527,00	-73.895.843,12	0,00	0,00	0,00	0,00	-73.895.843,12	265.874.683,88
		03		Relaciones Sociales	3.468.915,00	0,00	0,00	0,00	0,00	0,00	0,00	3.468.915,00
		04		Avisos	2.005.199,00	-998.146,44	0,00	0,00	0,00	0,00	-998.146,44	1.007.040,56
	08			Primas y Otros Gastos de Seguros y Comisiones Bancarias	11.670.821,00	28.906.833,00	0,00	0,00	0,00	0,00	28.906.833,00	40.577.654,00
		01		Primas y Gastos de Seguros	11.114.764,00	28.884.137,00	0,00	0,00	0,00	0,00	28.884.137,00	39.998.901,00
		02		Comisiones y Gastos Bancarios	556.057,00	22.696,00	0,00	0,00	0,00	0,00	22.696,00	578.753,00
	09			Viaáticos y Pasajes	32.793.999,00	-13.834.498,93	0,00	0,00	0,00	0,00	-13.834.498,93	18.959.500,07
		01		Viaáticos y Pasajes Dentro del País	31.112.480,00	-12.500.378,73	0,00	0,00	0,00	0,00	-12.500.378,73	18.611.601,27
		02		Viaáticos y Pasajes Fuera del País	1.348.487,00	-1.264.818,00	0,00	0,00	0,00	0,00	-1.264.818,00	84.269,00
		03		Asignación por Kilómetros Recorridos	333.032,00	-69.402,20	0,00	0,00	0,00	0,00	-69.402,20	263.629,80
	10			Servicios Profesionales y Técnicos	16.595.192,00	-6.658.107,09	0,00	0,00	0,00	0,00	-6.658.107,09	9.937.084,91
		01		Servicios Jurídicos	5.250,00	0,00	0,00	0,00	0,00	0,00	0,00	5.250,00
		02		Servicios de Contabilidad y Auditoría	5.120,00	0,00	0,00	0,00	0,00	0,00	0,00	5.120,00
		03		Servicios de Procesamiento de Datos	1.562.946,00	-995.653,00	0,00	0,00	0,00	0,00	-995.653,00	566.993,00
		04		Servicios de Ingeniería y Arquitectónicos	1.432.230,00	-1.432.230,00	0,00	0,00	0,00	0,00	-1.432.230,00	0,00
		05		Servicios Médicos, Odontológicos y Otros Servicios de Sanidad	64.138,00	-64.138,00	0,00	0,00	0,00	0,00	-64.138,00	0,00
		07		Servicios de Capacitación y Adiestramiento	3.188.664,00	-1.245.896,00	0,00	0,00	0,00	0,00	-1.245.896,00	1.942.768,00
		09		Servicios de Lavandería y Tintorería	8.365,00	-5.365,00	0,00	0,00	0,00	0,00	-5.365,00	3.000,00
		10		Servicios de Vigilancia	143.900,00	-110.000,00	0,00	0,00	0,00	0,00	-110.000,00	33.900,00
		11		Servicios para la Elaboración y Suministro de Comida	5.769.588,00	-2.925.583,10	0,00	0,00	0,00	0,00	-2.925.583,10	2.844.004,90
	99			Otros Servicios Profesionales y Técnicos	4.395.281,00	120.758,01	0,00	0,00	0,00	0,00	120.758,01	4.516.049,01

CUADRO Nº 2
LEY DE PRESUPUESTO DEL MINISTERIO DEL PODER POPULAR PARA LA EDUCACIÓN Y SUS MODIFICACIONES PRESUPUESTARIAS
(TRASPASOS, CRÉDITOS ADICIONALES, RECTIFICACIONES, REBAJAS E INSUBSISTENCIAS)
AL 31/12/2012

CONSOLIDADO FUENTE DE FINANCIAMIENTO INGRESOS ORDINARIOS

PA	GE	ES	SE	Denominación	Ley de Presupuesto Año 2012	Modificaciones Presupuestarias						Total Presupuesto Modificado Año 2012	
						1	2	3	4	5	6		7 = 2+3+4+5+6
11	01			Conservación y Reparaciones Menores de Maquinaria y Equipos	13.523.823,00	6.292.822,85	0,00	0,00	0,00	0,00	0,00	6.292.822,85	19.816.445,85
				Conservación y Reparaciones Menores de Maquinaria y Demás Equipos de Construcción, Campo, Industria y Taller	605.164,00	-163.351,17	0,00	0,00	0,00	0,00	0,00	-163.351,17	441.812,83
				Conservación y Reparaciones Menores de Equipos de Transporte, Tracción y Elevación	5.633.855,00	8.340.404,15	0,00	0,00	0,00	0,00	0,00	8.340.404,15	13.974.259,15
				Conservación y Reparaciones Menores de Equipos de Comunicaciones y de Señalamiento	86.457,00	-57.273,00	0,00	0,00	0,00	0,00	0,00	-57.273,00	29.184,00
				Conservación y Reparaciones Menores de Equipos Médico-Quirúrgicos, Dentales y de Veterinaria	594.052,00	-256.401,00	0,00	0,00	0,00	0,00	0,00	-256.401,00	337.651,00
				Conservación y Reparaciones Menores de Equipos Científicos, Religiosos, de Enseñanza y Recreación	552.939,00	-253.765,86	0,00	0,00	0,00	0,00	0,00	-253.765,86	298.173,14
				Conservación y Reparaciones Menores de Equipos y Armamentos de Orden Público, Seguridad y Defensa Nacional	31.104,00	0,00	0,00	0,00	0,00	0,00	0,00	0,00	31.104,00
				Conservación y Reparaciones Menores de Máquinas, Muebles y Demás Equipos de Oficina y Alojamiento	5.743.274,00	-1.227.091,27	0,00	0,00	0,00	0,00	0,00	-1.227.091,27	4.516.182,73
				Equipos	276.775,00	-89.699,00	0,00	0,00	0,00	0,00	0,00	-89.699,00	187.079,00
12				Conservación y Reparaciones Menores de Obras	36.810.295,00	-28.324.048,51	0,00	0,00	0,00	0,00	0,00	-28.324.048,51	8.486.246,49
				Conservación y Reparaciones Menores de Obras en Bienes del Dominio Privado	36.433.262,00	-28.198.262,99	0,00	0,00	0,00	0,00	0,00	-28.198.262,99	8.234.999,01
				Conservación y Reparaciones Menores de Obras en Bienes del Dominio Público	377.033,00	-125.785,52	0,00	0,00	0,00	0,00	0,00	-125.785,52	251.247,48
15				Servicios Fiscales	3.071,00	-1.809,32	0,00	0,00	0,00	0,00	0,00	-1.809,32	1.261,68
				Tasas y Otros Derechos Obligatorios	3.071,00	-1.809,32	0,00	0,00	0,00	0,00	0,00	-1.809,32	1.261,68
16				Servicios de Diversión, Esparcimiento y Culturales	3.897.750,00	-851.122,99	0,00	0,00	0,00	0,00	0,00	-851.122,99	3.046.627,01
				Servicios de Diversión, Esparcimiento y Culturales	3.897.750,00	-851.122,99	0,00	0,00	0,00	0,00	0,00	-851.122,99	3.046.627,01
18				Impuestos Indirectos	107.924.675,00	-44.928.698,23	0,00	0,00	0,00	0,00	0,00	-44.928.698,23	62.995.976,77
				Impuesto al Valor Agregado	107.924.675,00	-44.928.698,23	0,00	0,00	0,00	0,00	0,00	-44.928.698,23	62.995.976,77
99				Otros Servicios no Personales	10.771.150,00	-9.901.788,93	0,00	0,00	0,00	0,00	0,00	-9.901.788,93	869.361,07
				Otros Servicios no Personales	10.771.150,00	-9.901.788,93	0,00	0,00	0,00	0,00	0,00	-9.901.788,93	869.361,07
404	00	00		Activos Reales	77.472.550,00	-19.656.748,31	0,00	0,00	0,00	0,00	0,00	-19.656.748,31	57.815.801,69
				Repuestos y Reparaciones Mayores	1.141.540,00	-350.000,00	0,00	0,00	0,00	0,00	0,00	-350.000,00	791.540,00
01				Repuestos Mayores	429.308,00	-369.911,00	0,00	0,00	0,00	0,00	0,00	-369.911,00	59.397,00
				Repuestos Mayores para Maquinaria y Demás Equipos de Construcción, Campo, Industria y Taller	100.000,00	-89.911,00	0,00	0,00	0,00	0,00	0,00	-89.911,00	30.089,00
				Repuestos Mayores para Máquinas, Muebles y Demás Equipos de Oficina y Alojamiento	329.308,00	-300.000,00	0,00	0,00	0,00	0,00	0,00	-300.000,00	29.308,00
02				Reparaciones Mayores de Maquinaria y Equipos	712.232,00	19.911,00	0,00	0,00	0,00	0,00	0,00	19.911,00	732.143,00
				Reparaciones Mayores de Equipos de Transporte, Tracción y Elevación	81.432,00	650.711,00	0,00	0,00	0,00	0,00	0,00	650.711,00	732.143,00
				Reparaciones Mayores de Máquinas, Muebles y Demás Equipos de Oficina y Alojamiento	367.200,00	-367.200,00	0,00	0,00	0,00	0,00	0,00	-367.200,00	0,00
99				Reparaciones Mayores de Otras Máquinas y Equipos	263.600,00	-263.600,00	0,00	0,00	0,00	0,00	0,00	-263.600,00	0,00
				Maquinaria y Demás Equipos de Construcción, Campo, Industria y Taller	3.701.456,00	-790.620,99	0,00	0,00	0,00	0,00	0,00	-790.620,99	2.910.835,01
03				Maquinaria y Equipos Agrícolas y Pecuarios	972.000,00	-129.185,00	0,00	0,00	0,00	0,00	0,00	-129.185,00	842.815,00
04				Maquinaria y Equipos de Artes Gráficas y Reproducción	935.320,00	0,00	0,00	0,00	0,00	0,00	0,00	0,00	935.320,00
05				Maquinaria y Equipos Industriales y de Taller	61.270,00	33.064,00	0,00	0,00	0,00	0,00	0,00	33.064,00	94.334,00

CUADRO N° 2
LEY DE PRESUPUESTO DEL MINISTERIO DEL PODER POPULAR PARA LA EDUCACIÓN Y SUS MODIFICACIONES PRESUPUESTARIAS
(TRASPASOS, CRÉDITOS ADICIONALES, RECTIFICACIONES, REBAJAS E INSUBSISTENCIAS)
AL 31/12/2012

CONSOLIDADO FUENTE DE FINANCIAMIENTO INGRESOS ORDINARIOS

PA	GE	ES	SE	Denominación	Ley de Presupuesto Año 2012	Modificaciones Presupuestarias						Total Presupuesto Modificado Año 2012
						Traspasos	Créditos Adicionales	Rectificaciones	Rebajas	Insubsistencias	Total Modificaciones Presupuestarias	
					1	2	3	4	5	6	7 = 2+3+4+5+6	8 = 1+7
06				Maquinaria y Equipos de Energía	1.613.250,00	-678.200,00	0,00	0,00	0,00	0,00	-678.200,00	935.050,00
07				Maquinaria y Equipos de Riego y Acueductos	43.800,00	-16.299,99	0,00	0,00	0,00	0,00	-16.299,99	27.500,01
				Otra Maquinaria y demás Equipos de Construcción, Campo, Industria y Taller	75.816,00	0,00	0,00	0,00	0,00	0,00	0,00	75.816,00
04				Equipos de Transporte, Tracción y Elevación	27.899.785,00	-27.322.429,00	0,00	0,00	0,00	0,00	-27.322.429,00	577.356,00
01				Vehículos Automotores Terrestres	27.246.366,00	-26.959.164,00	0,00	0,00	0,00	0,00	-26.959.164,00	289.224,00
03				Equipos Marítimos de Transporte	196.000,00	0,00	0,00	0,00	0,00	0,00	0,00	196.000,00
05				Vehículos de Tracción no Motorizados	455.400,00	-363.265,00	0,00	0,00	0,00	0,00	-363.265,00	92.135,00
05				Equipos de Comunicaciones y de Señalamiento	1.077.600,00	0,00	0,00	0,00	0,00	0,00	0,00	1.077.600,00
01				Equipos de Telecomunicaciones	1.027.600,00	0,00	0,00	0,00	0,00	0,00	0,00	1.027.600,00
99				Otros Equipos de Comunicaciones y de Señalamiento	50.000,00	0,00	0,00	0,00	0,00	0,00	0,00	50.000,00
06				Equipos Médico-Quirúrgicos, Dentales y de Veterinaria	0,00	500.000,00	0,00	0,00	0,00	0,00	500.000,00	500.000,00
01				Equipos Médico-Quirúrgicos, Dentales y de Veterinaria	0,00	500.000,00	0,00	0,00	0,00	0,00	500.000,00	500.000,00
07				Equipos Científicos, Religiosos, de Enseñanza y Recreación	13.076.947,00	398.773,00	0,00	0,00	0,00	0,00	398.773,00	13.475.720,00
02				Equipos de Enseñanza, Deporte y Recreación	76.847,00	10.868.773,00	0,00	0,00	0,00	0,00	10.868.773,00	10.975.720,00
04				Libros, Revistas y Otros Instrumentos de Enseñanza	10.000.000,00	-7.500.000,00	0,00	0,00	0,00	0,00	-7.500.000,00	2.500.000,00
06				Instrumentos Musicales y Equipos de Audio	3.000.000,00	-3.000.000,00	0,00	0,00	0,00	0,00	-3.000.000,00	0,00
09				Máquinas, Muebles y Demás Equipos de Oficina y Alojamiento	19.756.460,00	18.344.568,34	0,00	0,00	0,00	0,00	18.344.568,34	38.101.018,34
01				Mobiliario y Equipos de Oficina	2.076.230,00	-15.882,00	0,00	0,00	0,00	0,00	-15.882,00	2.060.348,00
02				Equipos de Computación	1.611.068,00	15.956.002,00	0,00	0,00	0,00	0,00	15.956.002,00	17.567.090,00
03				Mobiliario y Equipos de Alojamiento	16.036.370,00	2.404.438,34	0,00	0,00	0,00	0,00	2.404.438,34	18.440.808,34
99				Otros Máquinas, Muebles y Demás Equipos de Oficina y Alojamiento	32.772,00	0,00	0,00	0,00	0,00	0,00	0,00	32.772,00
12				Activos Intangibles	10.000.000,00	-9.719.277,66	0,00	0,00	0,00	0,00	-9.719.277,66	280.722,34
04				Paquetes y Programas de Computación	10.000.000,00	-9.719.277,66	0,00	0,00	0,00	0,00	-9.719.277,66	280.722,34
99				Otros Activos Reales	818.758,00	-717.752,00	0,00	0,00	0,00	0,00	-717.752,00	101.007,00
01				Otros Activos Reales	818.758,00	-717.752,00	0,00	0,00	0,00	0,00	-717.752,00	101.007,00
407	00	00	00	Transferencias y Donaciones	7.705.473.667,00	-493.568.799,49	1.691.701.136,81	0,00	0,00	0,00	1.198.132.340,32	8.903.606.007,32
01				Transferencias y Donaciones Corrientes Internas	7.546.271.241,00	-537.486.390,00	1.691.701.136,81	0,00	0,00	0,00	1.154.214.746,81	8.700.485.987,81
01				Transferencias Corrientes Internas al Sector Privado	5.250.651.845,00	-240.312.785,00	1.404.384.321,14	0,00	0,00	0,00	1.164.071.536,14	6.414.723.381,14
01				Pensiones del Personal Empleado, Obrero y Militar	235.885.067,00	-39.362.301,00	78.724.602,00	0,00	0,00	0,00	39.362.301,00	275.247.368,00
02				Jubilaciones del Personal Empleado, Obrero y Militar	3.276.606.961,00	-500.219.357,00	1.000.438.716,00	0,00	0,00	0,00	500.219.359,00	3.776.826.320,00
03				Becas Escolares	79.752.000,00	3.098.400,00	0,00	0,00	0,00	0,00	3.098.400,00	82.850.400,00
09				Aguiñaldos al Personal Empleado, Obrero y Militar Pensionado	0,00	-40.254.076,00	119.530.468,00	0,00	0,00	0,00	79.276.392,00	79.276.390,00
12				Otros Subvenciones Socio-Económicas del Personal Empleado, Obrero y Militar Pensionado	12.940.308,00	-2.844.660,00	5.689.320,00	0,00	0,00	0,00	2.844.660,00	15.764.968,00
13				Aguiñaldos al Personal Empleado, Obrero y Militar Jubilado	0,00	481.143.197,00	102.513.335,14	0,00	0,00	0,00	583.656.532,14	583.656.532,14
16				Otros Subvenciones Socio-Económicas del Personal Empleado, Obrero y Militar Jubilado	224.020.392,00	-48.743.940,00	97.487.880,00	0,00	0,00	0,00	48.743.940,00	272.764.332,00
70				Subsidios Educativos al Sector Privado	1.364.005.187,00	-73.210.046,00	0,00	0,00	0,00	0,00	-73.210.046,00	1.290.795.141,00
S0063				Asociación Civil la Escuela es el Barrio el Golfo	576.355,00	0,00	0,00	0,00	0,00	0,00	0,00	576.355,00
S0672				Fundación Peter Alexander para Niños Autistas del Zulia (FUPANAZ)	78.000,00	0,00	0,00	0,00	0,00	0,00	0,00	78.000,00
S1040				Convenio ME-AVEC	1.308.353.363,00	-69.860.970,00	0,00	0,00	0,00	0,00	-69.860.970,00	1.238.492.413,00

CUADRO N° 2
LEY DE PRESUPUESTO DEL MINISTERIO DEL PODER POPULAR PARA LA EDUCACIÓN Y SUS MODIFICACIONES PRESUPUESTARIAS
(TRASPASOS, CRÉDITOS ADICIONALES, RECTIFICACIONES, REBAJAS E INSUBSISTENCIAS)
AL 31/12/2012

CONSOLIDADO FUENTE DE FINANCIAMIENTO INGRESOS ORDINARIOS

PA	GE	ES	SE	Denominación	Ley de Presupuesto Año 2012	Modificaciones Presupuestarias						(BOLÍVARES)		
						2	3	4	5	6	7 = 2+3+4+5+6	8 = 1+7		
				S1041 Planteles no Afiliados al Convenio	3.426.128,00	0,00	0,00	0,00	0,00	0,00	0,00	0,00	0,00	119.309,54
				S1311 Asociación Civil Unidad Educativa Colegio Adventista Yariacua	50.000,00	0,00	0,00	0,00	0,00	0,00	0,00	0,00	0,00	50.000,00
				S1457 Instituto Venezolano de Capacitación Profesional de la Iglesia (INVECAPI)	45.000.000,00	0,00	0,00	0,00	0,00	0,00	0,00	0,00	0,00	45.000.000,00
				S1525 Asociación Civil del Ministerio de Educación Cultura y Deportes (ASOCIMECD)	1.487.868,00	0,00	0,00	0,00	0,00	0,00	0,00	0,00	0,00	1.487.868,00
				S1541 Fundación Latinoamericana por los Derechos Humanos y el Desarrollo Social (FUNDALATIN)	232.424,00	0,00	0,00	0,00	0,00	0,00	0,00	0,00	0,00	232.424,00
				S1572 - Fundación Jóvenes Indígenas del Internado Madre Mazzarelli Municipio Autónomo Atures del Estado Amazonas	23.400,00	0,00	0,00	0,00	0,00	0,00	0,00	0,00	0,00	23.400,00
				S1573 - Unidad Educativa " Simón Rodríguez", Municipio Juan Antonio Solís del Estado Anzoátegui	18.720,00	0,00	0,00	0,00	0,00	0,00	0,00	0,00	0,00	18.720,00
				S1574 - Asociación Civil Unidad Educativa Santa Eulalia, Municipio Bolívar del Estado Anzoátegui	21.840,00	0,00	0,00	0,00	0,00	0,00	0,00	0,00	0,00	21.840,00
				S1575 - Unidad Educativa Virgen de Betania, Municipio Biruaca del Estado Avure	61.776,00	0,00	0,00	0,00	0,00	0,00	0,00	0,00	0,00	61.776,00
				S1576 - Centro de Capacitación Comercial y Administrativa Elorza, Municipio Rómulo Gallegos del Estado Apure	70.200,00	0,00	0,00	0,00	0,00	0,00	0,00	0,00	0,00	70.200,00
				S1577 - Unidad Educativa Escuela Básica Privada Simón Rodríguez, Municipio Girardot del Estado Arauca	29.203,00	0,00	0,00	0,00	0,00	0,00	0,00	0,00	0,00	29.203,00
				S1578 - Escuela Básica Bolivariana, municipio Libertador del Estado Arauca	31.075,00	0,00	0,00	0,00	0,00	0,00	0,00	0,00	0,00	31.075,00
				S1579 - Unidad Educativa Básica Bartolomé Salóm, Municipio Girardot del Estado Arauca	33.564,00	0,00	0,00	0,00	0,00	0,00	0,00	0,00	0,00	33.564,00
				S1580 - Unidad Educativa Colegio Bicentenario 2, Municipio Santiaño Mariño del Estado Arauca	38.918,00	0,00	0,00	0,00	0,00	0,00	0,00	0,00	0,00	38.918,00
				S1585 Asociación Civil Congregación Hermanas Agustinas, Municipio Girardot del Estado Arauca	18.720,00	-18.720,00	0,00	0,00	0,00	0,00	0,00	0,00	-18.720,00	0,00
				S1588 Unidad Educativa Privada Casa de Dios, Municipio Girardot del Estado Arauca	41.184,00	0,00	0,00	0,00	0,00	0,00	0,00	0,00	0,00	41.184,00
				S1587 Unidad Educativa Juan Pablo II, Municipio Bolívar del Estado Barinas	49.420,00	0,00	0,00	0,00	0,00	0,00	0,00	0,00	0,00	49.420,00
				S1589 Hogar Sagrada Familia Hermanas Bethelmitas, Municipio Antonio José de Sucre del Estado Barinas	18.720,00	-18.720,00	0,00	0,00	0,00	0,00	0,00	0,00	-18.720,00	0,00
				S1590 Asociación Civil Educativa Tomas de Heres, Municipio Cedeño del Estado Bolívar	18.720,00	0,00	0,00	0,00	0,00	0,00	0,00	0,00	0,00	18.720,00
				S1591 Unidad Educativa Colegio "Vicente Emilio Sojo", Municipio Cedeño del Estado Bolívar	29.240,00	0,00	0,00	0,00	0,00	0,00	0,00	0,00	0,00	29.240,00
				S1593 Congregación Hermanas Franciscanas del Sagrado Corazón de Jesús- Misión Santa T de Kanavayen Municipio Gran Sabana del Estado Bolívar	18.720,00	-18.720,00	0,00	0,00	0,00	0,00	0,00	0,00	-18.720,00	0,00
				S1594 Unidad Educativa San Juan Bautista, Municipio Cedeño del Estado Bolívar	31.200,00	0,00	0,00	0,00	0,00	0,00	0,00	0,00	0,00	31.200,00
				S1595 Unidad Educativa Colegio San Pedro y San Pablo, Municipio El Callao del Estado Bolívar	32.112,00	-25.974,00	0,00	0,00	0,00	0,00	0,00	0,00	-25.974,00	6.138,00
				S1598 Unidad Educativa Dr. Salvador Feo La Cruz, Municipio Carlos Anvelo del Estado Carabobo	78.000,00	0,00	0,00	0,00	0,00	0,00	0,00	0,00	0,00	78.000,00

CUADRO N° 2
LEY DE PRESUPUESTO DEL MINISTERIO DEL PODER POPULAR PARA LA EDUCACIÓN Y SUS MODIFICACIONES PRESUPUESTARIAS
(TRASPASOS, CRÉDITOS ADICIONALES, RECTIFICACIONES, REBAJAS E INSUBSISTENCIAS)
AL 31/12/2012

CONSOLIDADO FUENTE DE FINANCIAMIENTO INGRESOS ORDINARIOS

PA	GE	ES	SE	Denominación	Ley de Presupuesto Año 2012	Modificaciones Presupuestarias						Total Presupuesto Modificado Año 2012
						Traspasos	Créditos Adicionales	Rectificaciones	Rebajas	Insubsistencias	Total Modificaciones Presupuestarias	
					1	2	3	4	5	6	7 = 2+3+4+5+6	8 = 1+7
				S1600 Unidad Educativa Ezequiel Zamora, Municipio Tinaco del Estado Coledés	20.077,00	0,00	0,00	0,00	0,00	0,00	0,00	20.077,00
				S1601 Unidad Educativa Miguel Palao Rico, Municipio San Carlos del Estado Coledés	78.000,00	0,00	0,00	0,00	0,00	0,00	0,00	78.000,00
				S1605 Preescolar Asistencial Virgen de Altigracia, Municipio Libertador del Distrito Capital	33.321,00	0,00	0,00	0,00	0,00	0,00	0,00	33.321,00
				S1606 Unidad Educativa Evangélica Arco de Triunfo, Municipio Libertador del Distrito Capital	26.395,00	0,00	0,00	0,00	0,00	0,00	0,00	26.395,00
				S1607 Asociación Civil Colegio Agramonte, Municipio Libertador del Distrito Capital	31.824,00	0,00	0,00	0,00	0,00	0,00	0,00	31.824,00
				S1609 Instituto Psico pedagógico El Ávila A.C.	50.544,00	0,00	0,00	0,00	0,00	0,00	0,00	50.544,00
				S1611 Unidad Educativa Privada Miguel Ángel, Municipio Libertador del Distrito Capital	22.144,00	0,00	0,00	0,00	0,00	0,00	0,00	22.144,00
				S1614 Amigos del Instituto Vista Alegre, Municipio Libertador del Distrito Capital	24.710,00	0,00	0,00	0,00	0,00	0,00	0,00	24.710,00
				S1616 Asociación Civil de Educación Integral San Benito, Municipio Libertador del Distrito Capital	11.100,00	0,00	0,00	0,00	0,00	0,00	0,00	11.100,00
				S1618 Asociación Civil Unidad Educativa "Colegio Rey Jesús", Municipio Libertador del Distrito Capital	35.006,00	0,00	0,00	0,00	0,00	0,00	0,00	35.006,00
				S1618 Unidad Educativa "Adventista Carapita", Municipio Libertador del Distrito Capital	20.872,00	0,00	0,00	0,00	0,00	0,00	0,00	20.872,00
				S1621 Fondo Editorial para El Desarrollo de la Educación Superior (F.E.D.E.S.), Municipio Libertador del Distrito Capital	4.212,00	0,00	0,00	0,00	0,00	0,00	0,00	4.212,00
				S1622 Fundación Mevorah Florentin, Municipio Libertador del Distrito Capital	18.720,00	0,00	0,00	0,00	0,00	0,00	0,00	18.720,00
				S1623 Casa Hogar Divino Niño, Municipio Libertador del Distrito Capital	14.976,00	0,00	0,00	0,00	0,00	0,00	0,00	14.976,00
				S1624 Fundación Atención Integral, Juvenil FUNDANIL, Municipio Libertador del Distrito Capital	14.040,00	0,00	0,00	0,00	0,00	0,00	0,00	14.040,00
				S1625 Preescolar "Vicente Salas", Municipio Libertador del Distrito Capital	42.064,00	0,00	0,00	0,00	0,00	0,00	0,00	42.064,00
				S1626 Colegio "El Centauro de Los Llanos", Municipio Libertador del Distrito Capital	28.572,00	0,00	0,00	0,00	0,00	0,00	0,00	28.572,00
				S1627 Preescolar "El Principio de la Sabiduría", Municipio Libertador del Distrito Capital	28.572,00	0,00	0,00	0,00	0,00	0,00	0,00	28.572,00
				S1628 Preescolar "Virgen del Rosario", Municipio Libertador del Distrito Capital	28.572,00	0,00	0,00	0,00	0,00	0,00	0,00	28.572,00
				S1629 Comisión Servicio Social Internacional, Municipio Libertador del Distrito Capital	60.028,00	0,00	0,00	0,00	0,00	0,00	0,00	60.028,00
				S1630 Unidad Educativa Integral Fermín Toro, Municipio Libertador del Distrito Capital	28.572,00	0,00	0,00	0,00	0,00	0,00	0,00	28.572,00
				S1631 Fundación La Nueva Esperanza, Municipio Libertador del Distrito Capital	14.976,00	0,00	0,00	0,00	0,00	0,00	0,00	14.976,00
				S1635 Unidad Educativa César Rengifo, Municipio Libertador del Distrito Capital	28.080,00	0,00	0,00	0,00	0,00	0,00	0,00	28.080,00
				S1638 Unidad Educativa Instituto República, Municipio Miranda del Estado Falcón	31.075,00	0,00	0,00	0,00	0,00	0,00	0,00	31.075,00
				S1640 Unidad Educativa Nuestra Señora de Guadalupe, Municipio Miranda del Estado Falcón	30.381,00	0,00	0,00	0,00	0,00	0,00	0,00	30.381,00

CUADRO Nº 2
LEY DE PRESUPUESTO DEL MINISTERIO DEL PODER POPULAR PARA LA EDUCACIÓN Y SUS MODIFICACIONES PRESUPUESTARIAS
(TRASPASOS, CRÉDITOS ADICIONALES, RECTIFICACIONES, REBAJAS E INSUBSISTENCIAS)
AL 31/12/2012

CONSOLIDADO FUENTE DE FINANCIAMIENTO INGRESOS ORDINARIOS

PA	GE	ES	SE	Denominación	Ley de Presupuesto Año 2012	Modificaciones Presupuestarias						(BOLÍVARES)	
						Traspasos	Créditos Adicionales	Rectificaciones	Rebajas	Insubsistencias	Total Modificaciones Presupuestarias	Total Presupuesto Modificado Año 2012	
					1	2	3	4	5	6	7 = 2+3+4+5+6	8 = 1+7	
				S1641 Unidad Educativa Colegio Sagrada Familia, Municipio Carirubano, Estado Falcón	33.246,00	0,00	0,00	0,00	0,00	0,00	0,00	33.246,00	
				S1642 Unidad Educativa Colegio "Monseñor Ramón de Jesús Loreto Rodríguez", Municipio Francisco de Miranda del Estado Guárico	51.061,00	0,00	0,00	0,00	0,00	0,00	0,00	51.061,00	
				S1643 Unidad Educativa "Don Prospero Infante", Municipio José Tadeo Montañas del Estado Guárico	48.278,00	0,00	0,00	0,00	0,00	0,00	0,00	48.278,00	
				S1644 Unidad Educativa Colegio "Dr. Roberto Vargas", Municipio Ortiz del Estado Guárico	48.278,00	0,00	0,00	0,00	0,00	0,00	0,00	48.278,00	
				S1645 Unidad Educativa Colegio "La Milagrosa", Municipio Iribarren del Estado Lara	40.809,00	0,00	0,00	0,00	0,00	0,00	0,00	40.809,00	
				S1646 Colegio Libertador, Municipio Torres del Estado Lara	40.809,00	0,00	0,00	0,00	0,00	0,00	0,00	40.809,00	
				S1647 Unidad Educativa Colegio Carora, Municipio Torres del Estado Lara	40.809,00	0,00	0,00	0,00	0,00	0,00	0,00	40.809,00	
				S1648 Unidad Educativa Instituto Santa Ana, Municipio Iribarren del Estado Lara	43.149,00	0,00	0,00	0,00	0,00	0,00	0,00	43.149,00	
				S1652 Asociación Musical de Sanare, "Daniel Ortiz", Municipio Jiménez del Estado Lara	28.080,00	0,00	0,00	0,00	0,00	0,00	0,00	28.080,00	
				S1653 Preescolar La Pastora Dávila, Municipio Iribarren del Estado Lara	18.720,00	0,00	0,00	0,00	0,00	0,00	0,00	18.720,00	
				S1654 Hogar de Niños Impedidos Don Orione, Municipio Iribarren del Estado Lara	78.000,00	0,00	0,00	0,00	0,00	0,00	0,00	78.000,00	
				S1655 Asociación Civil Seminario Divina Pastora, Municipio Iribarren del Estado Lara	10.296,00	0,00	0,00	0,00	0,00	0,00	0,00	10.296,00	
				S1656 Pequeño Cottoleugo Don Orione, Municipio Iribarren del Estado Lara	78.000,00	0,00	0,00	0,00	0,00	0,00	0,00	78.000,00	
				S1657 Unidad Educativa Colegio San Pablo Apóstol, Municipio Iribarren del Estado Lara	31.165,00	0,00	0,00	0,00	0,00	0,00	0,00	31.165,00	
				S1658 Unidad Educativa Colegio Coronel Ramón García de Sena, Municipio Iribarren del Estado Lara	40.519,00	0,00	0,00	0,00	0,00	0,00	0,00	40.519,00	
				S1659 Fundación Experimental Saysayal, Municipio Andrés Bello del Estado Mérida	32.688,00	0,00	0,00	0,00	0,00	0,00	0,00	32.688,00	
				S1660 Asociación Merideña de Padres y Amigos de Niños Excepcionales (AMEPANE), Municipio Libertador del Estado Mérida	32.001,00	0,00	0,00	0,00	0,00	0,00	0,00	32.001,00	
				S1661 Centro de Desarrollo Humano El Candi, Municipio Zea del Estado Mérida	78.000,00	0,00	0,00	0,00	0,00	0,00	0,00	78.000,00	
				S1662 Asociación Civil Colegio "Dr. Ramón Reinoso Núñez", Municipio Alberto Adriani del Estado Mérida	31.165,00	0,00	0,00	0,00	0,00	0,00	0,00	31.165,00	
				S1663 Asociación Civil Hogar San José de la Sierra, Municipio Libertador del Estado Mérida	19.843,00	-6.598,00	0,00	0,00	0,00	0,00	-6.598,00	13.245,00	
				S1664 Saprendeh Centro de Desarrollo Humano "El Veleto", Municipio Zea del Estado Mérida	78.000,00	0,00	0,00	0,00	0,00	0,00	0,00	78.000,00	
				S1665 Saprendeh Centro de Desarrollo Humano "El Alva", Municipio Tovar del Estado Mérida	78.000,00	0,00	0,00	0,00	0,00	0,00	0,00	78.000,00	
				S1667 Asociación Civil Centro Profesional Santa Lucía, Municipio Paz Castillo del Estado Miranda	37.104,00	0,00	0,00	0,00	0,00	0,00	0,00	37.104,00	
				S1668 Unidad Educativa Colegio de Educación Especial Múltiple - GENEDEM, Municipio Guatucapuro del Estado Miranda	39.000,00	0,00	0,00	0,00	0,00	0,00	0,00	39.000,00	

CUADRO N° 2
LEY DE PRESUPUESTO DEL MINISTERIO DEL PODER POPULAR PARA LA EDUCACIÓN Y SUS MODIFICACIONES PRESUPUESTARIAS
(TRASPASOS, CRÉDITOS ADICIONALES, RECTIFICACIONES, REBAJAS E INSUBSISTENCIAS)
AL 31/12/2012

CONSOLIDADO FUENTE DE FINANCIAMIENTO INGRESOS ORDINARIOS

PA	GE	ES	SE	Denominación	Ley de Presupuesto Año 2012	Modificaciones Presupuestarias						Total Presupuesto Modificado Año 2012	
						Traspasos	Créditos Adicionales	Rectificaciones	Rebajas	Insubsistencias	Total Modificaciones Presupuestarias		8 = 1+7
					1	2	3	4	5	6	7 = 2+3+4+5+6	8 = 1+7	
				S1670 Unidad Educativa El Gran Rabití I, Municipio Guacaipuro del Estado Miranda	39.000,00	0,00	0,00	0,00	0,00	0,00	0,00	39.000,00	
				S1671 Instituto Docente Complejo Educativo y Cultural de Barriovento Fundación "Victor Sosa", Municipio Guacaipuro del Estado Miranda	45.021,00	0,00	0,00	0,00	0,00	0,00	0,00	45.021,00	
				S1672 Educación Básica Colegio Brisas de turismo, Municipio Guacaipuro del Estado Miranda	42.770,00	0,00	0,00	0,00	0,00	0,00	0,00	42.770,00	
				S1674 Unidad Educativa Batalla de la Victoria, Municipio Guacaipuro del Estado Miranda	23.865,00	0,00	0,00	0,00	0,00	0,00	0,00	23.865,00	
				S1676 Unidad Educativa José Antonio Páez, Municipio Turén del Estado Portuguesa	48.278,00	0,00	0,00	0,00	0,00	0,00	0,00	48.278,00	
				S1678 Unidad Educativa Colegio Adventista Andrés Bello, Municipio Guanare del estado Portuguesa	48.278,00	0,00	0,00	0,00	0,00	0,00	0,00	48.278,00	
				S1679 Fundación para el Desarrollo Social San Rafael Arcángel (FUNDES), Municipio Esteler del Estado Portuguesa.	48.235,00	0,00	0,00	0,00	0,00	0,00	0,00	48.235,00	
				S1680 Unidad Educativa Santa Rita, Municipio Arismendi del Estado Sucre	16.304,00	-16.304,00	0,00	0,00	0,00	0,00	0,00	-16.304,00	0,00
				S1681 Unidad Educativa Privada Fray Bartolomé de las Casas, Municipio Bermúdez del Estado Sucre	31.467,00	0,00	0,00	0,00	0,00	0,00	0,00	0,00	31.467,00
				S1684 Asociación Civil Liceo "Dr. Julio Suárez Lozada", Municipio San Cristóbal del Estado Táchira	48.278,00	0,00	0,00	0,00	0,00	0,00	0,00	0,00	48.278,00
				S1688 Fundación Juan Pablo II, Municipio Michelena del Estado Táchira	48.278,00	0,00	0,00	0,00	0,00	0,00	0,00	0,00	48.278,00
				S1687 Unidad Educativa Juan Pablo Pérez Alfonso, Municipio Bolívar del Estado Táchira	30.888,00	0,00	0,00	0,00	0,00	0,00	0,00	0,00	30.888,00
				S1688 Fundación Taller Escuela, Municipio Independencia del Estado Táchira	78.000,00	0,00	0,00	0,00	0,00	0,00	0,00	0,00	78.000,00
				S1691 Unidad Educativa Colegio San Pancracio, Municipio San Cristóbal del Estado Táchira	30.888,00	0,00	0,00	0,00	0,00	0,00	0,00	0,00	30.888,00
				S1692 Asociación Civil Unidad Educativa Colegio Doña Mery Morales de Zambrano, Municipio Michelena del Estado Táchira	46.987,00	0,00	0,00	0,00	0,00	0,00	0,00	0,00	46.987,00
				S1693 Asociación Civil Unidad Educativa Colegio Nuestra Señora de Lourdes, Municipio Panamericano del Estado Táchira	48.278,00	0,00	0,00	0,00	0,00	0,00	0,00	0,00	48.278,00
				S1694 Colegio Monseñor Acacio Chacón, Municipio Andrés Bello del Estado Táchira	25.327,00	0,00	0,00	0,00	0,00	0,00	0,00	0,00	25.327,00
				S1695 Unidad Educativa Colegio Los Andes, Municipio Junín del Estado Táchira	52.658,00	0,00	0,00	0,00	0,00	0,00	0,00	0,00	52.658,00
				S1696 Asociación Civil de Protección Social Instituto Coromoto, Municipio San Cristóbal del Estado Táchira	18.720,00	-18.720,00	0,00	0,00	0,00	0,00	0,00	-18.720,00	0,00
				S1698 Colegio Blanca Graciela Arias de Caballero, Municipio Junín del Estado Táchira	37.440,00	0,00	0,00	0,00	0,00	0,00	0,00	0,00	37.440,00
				S1699 Escuela Básica Adventista José Antonio Páez, Municipio Valera del Estado Trujillo	18.720,00	0,00	0,00	0,00	0,00	0,00	0,00	0,00	18.720,00
				S1700 Unidad Educativa Colegio "Monseñor Camargo" (Diurno), Municipio Bocome del Estado Trujillo	34.264,00	0,00	0,00	0,00	0,00	0,00	0,00	0,00	34.264,00
				S1701 Colegio Mariscal Antonio José de Sucre, Municipio Sucre del Estado Trujillo	48.278,00	0,00	0,00	0,00	0,00	0,00	0,00	0,00	48.278,00

CUADRO N° 2
LEY DE PRESUPUESTO DEL MINISTERIO DEL PODER POPULAR PARA LA EDUCACIÓN Y SUS MODIFICACIONES PRESUPUESTARIAS
(TRASPASOS, CRÉDITOS ADICIONALES, RECTIFICACIONES, REBAJAS E INSUBSISTENCIAS)
AL 31/12/2012

CONSOLIDADO FUENTE DE FINANCIAMIENTO INGRESOS ORDINARIOS

PA	GE	ES	SE	Denominación	Ley de Presupuesto Año 2012	Modificaciones Presupuestarias						(BOLÍVARES)	
						Traspasos	Créditos Adicionales	Rectificaciones	Rebajas	Insubsistencias	Total Modificaciones Presupuestarias	Total Presupuesto Modificado Año 2012	
													1
				S1703 Unidad Educativa Tomás Alba Edison, Estado Vargas.	37.440,00	0,00	0,00	0,00	0,00	0,00	0,00	0,00	37.440,00
				S1707 Colegio Fundación Coy, Municipio Peña del Estado Yaracuy.	46.987,00	0,00	0,00	0,00	0,00	0,00	0,00	0,00	46.987,00
				S1708 Colegio Privado Mixto El Gran Bolívar, Municipio Maracalbo del Estado Zulia.	36.168,00	0,00	0,00	0,00	0,00	0,00	0,00	0,00	36.168,00
				S1709 Fundación Unidad Educativa El Gran Procer, Municipio Maracalbo del Estado Zulia.	50.824,00	0,00	0,00	0,00	0,00	0,00	0,00	0,00	50.824,00
				S1711 Asociación Civil Unidad Educativa Profesor Augusto Mijares - Instituto Privado Mixto, Municipio Machiques de Perijá del Estado Zulia.	24.800,00	0,00	0,00	0,00	0,00	0,00	0,00	0,00	24.800,00
				S1712 Colegio Luz y Verdad, Municipio Maracalbo del Estado Zulia.	26.937,00	0,00	0,00	0,00	0,00	0,00	0,00	0,00	26.937,00
				S1714 Unidad Educativa Privada Santa Bárbara, Municipio Maracalbo, Estado Zulia.	46.734,00	0,00	0,00	0,00	0,00	0,00	0,00	0,00	46.734,00
				S1716 Liceo General Rafael Urdaneta, Municipio La Cañada de Urdaneta del Estado Zulia.	42.417,00	0,00	0,00	0,00	0,00	0,00	0,00	0,00	42.417,00
				S1717 Unidad Educativa Jacinto Lara - Mixto, Municipio Maracalbo del Estado Zulia.	25.452,00	0,00	0,00	0,00	0,00	0,00	0,00	0,00	25.452,00
				S1719 Fundación Unidad Educativa Madre Mercedes Molina Sociedad Civil Sin Fines de Lucro, Municipio San Francisco del Estado Zulia.	78.000,00	0,00	0,00	0,00	0,00	0,00	0,00	0,00	78.000,00
				S1721 Asociación Civil Sin Fines de Lucro Centro Educativo de Artes y Oficios María Auxiliadora, Municipio Mara del Estado Zulia.	21.950,00	0,00	0,00	0,00	0,00	0,00	0,00	0,00	21.950,00
				S1722 Unidad Educativa Mi Ángel de la Guarda, Municipio Cabimas del Estado Zulia.	52.656,00	0,00	0,00	0,00	0,00	0,00	0,00	0,00	52.656,00
				S1724 Unidad Educativa Miguel Otero Silva, Municipio Maracalbo del Estado Zulia.	48.278,00	0,00	0,00	0,00	0,00	0,00	0,00	0,00	48.278,00
				S1725 Unidad Educativa Leon Jerome Hoet, Municipio Jesus Enrique Lozada del Estado Zulia.	40.509,00	0,00	0,00	0,00	0,00	0,00	0,00	0,00	40.509,00
				S1727 Unidad Educativa Peniel, Municipio San Francisco del Estado Zulia.	62.400,00	0,00	0,00	0,00	0,00	0,00	0,00	0,00	62.400,00
				S1728 Fundación Fray Junipero de Escalada, Municipio San Francisco del Estado Zulia.	78.000,00	0,00	0,00	0,00	0,00	0,00	0,00	0,00	78.000,00
				S1730 Unidad Educativa José María España, Municipio Maracalbo del Estado Zulia.	34.632,00	0,00	0,00	0,00	0,00	0,00	0,00	0,00	34.632,00
				S1793 Asociación Civil Unidad Educativa Martín Iobar Ponte, Distrito Capital.	28.605,00	0,00	0,00	0,00	0,00	0,00	0,00	0,00	28.605,00
				S1794 Asociación Civil Comunidad Educativa Preescolar Fresilandia, Distrito Capital.	32.853,00	0,00	0,00	0,00	0,00	0,00	0,00	0,00	32.853,00
				S1795 Asociación Civil Unidad Educativa Básica Colegio Juan Manuel Olivares, Distrito Capital.	28.080,00	0,00	0,00	0,00	0,00	0,00	0,00	0,00	28.080,00
				S1796 Asociación Civil Preescolar Asistencial Medina Angarita, Distrito Capital.	29.203,00	0,00	0,00	0,00	0,00	0,00	0,00	0,00	29.203,00
				S1797 Unidad Educativa Preescolar Santa Isabel, Distrito Capital.	26.582,00	0,00	0,00	0,00	0,00	0,00	0,00	0,00	26.582,00
				S1798 Preescolar mi Madre Emilia, Distrito Capital.	25.459,00	0,00	0,00	0,00	0,00	0,00	0,00	0,00	25.459,00
				S1799 S.C Perifitas del Saber, Distrito Capital.	18.720,00	-15.936,00	0,00	0,00	0,00	0,00	0,00	-15.936,00	2.784,00
				S1800 Preescolar Asistencial Laura Alvarado de Cardozo, Plan de Manzano, Distrito Capital.	20.592,00	0,00	0,00	0,00	0,00	0,00	0,00	0,00	20.592,00

CUADRO N° 2
LEY DE PRESUPUESTO DEL MINISTERIO DEL PODER POPULAR PARA LA EDUCACIÓN Y SUS MODIFICACIONES PRESUPUESTARIAS
(TRASPASOS, CRÉDITOS ADICIONALES, RECTIFICACIONES, REBAJAS E INSUBSISTENCIAS)
AL 31/12/2012

CONSOLIDADO FUENTE DE FINANCIAMIENTO INGRESOS ORDINARIOS

PA	GE	ES	SE	Denominación	Ley de Presupuesto Año 2012	Modificaciones Presupuestarias						(BOLÍVARES)	
						Traspasos	Créditos Adicionales	Rectificaciones	Rebajas	Insubsistencias	Total Modificaciones Presupuestarias		
											7 = 2+3+4+5+6	8 = 1+7	
1	2	3	4	5	6	7	8						
				S1801 Asociación Civil Unidad Educativa Arnoldo Gabaldon, Distrito Capital	37.440,00	0,00	0,00	0,00	0,00	0,00	0,00	37.440,00	
				S1803 Asociación Civil Unidad Educativa Preescolar Asistencial Santa Rita, Distrito Capital	20.592,00	0,00	0,00	0,00	0,00	0,00	0,00	20.592,00	
				S1804 Asociación Civil de Formación Técnica, Distrito Federal	22.464,00	0,00	0,00	0,00	0,00	0,00	0,00	22.464,00	
				S1805 Asociación Civil Preescolar Asistencial Prócer Pedro Carmelo, Distrito Capital	18.720,00	0,00	0,00	0,00	0,00	0,00	0,00	18.720,00	
				S1808 Asociación Educativa Rafael Urdaneta, Distrito Capital	20.592,00	0,00	0,00	0,00	0,00	0,00	0,00	20.592,00	
				S1809 Preescolar Asistencial José Gregorio Hernández, Distrito Capital	24.336,00	0,00	0,00	0,00	0,00	0,00	0,00	24.336,00	
				S1810 Unidad Educativa Integral Padre Manuel María de Aguiar (ASOEDUPAMAA), Distrito Capital	37.440,00	0,00	0,00	0,00	0,00	0,00	0,00	37.440,00	
				S1811 Comunidad Educativa Preescolar Asistencial San Antonio, Distrito Capital	18.720,00	0,00	0,00	0,00	0,00	0,00	0,00	18.720,00	
				S1814 Unidad Educativa Colegio Valores Humanos, Libertador, Estado Táchira	31.116,00	27.913,00	0,00	0,00	0,00	0,00	27.913,00	59.031,00	
				S1860 Preescolar Asistencial Don Pablo Acosta, Municipio Libertador, Dto. Metropolitano de Capital	18.720,00	0,00	0,00	0,00	0,00	0,00	0,00	18.720,00	
				S1862 Jardín de Infancia mi Casita, Municipio Libertador, Distrito Metropolitano de Caracas	10.608,00	0,00	0,00	0,00	0,00	0,00	0,00	10.608,00	
				S1863 Santa Cecilia, Municipio Libertador, Dto. Metropolitano de Caracas	18.720,00	0,00	0,00	0,00	0,00	0,00	0,00	18.720,00	
				S1864 Sociedad Civil Preescolar Asistencial 23 de Enero, Municipio Libertador, Distrito Metropolitano de Caracas	10.608,00	0,00	0,00	0,00	0,00	0,00	0,00	10.608,00	
				S1866 Preescolar Asistencial Ana Teresa Parra, Municipio Libertador, Dto. Metropolitano de Caracas	18.720,00	0,00	0,00	0,00	0,00	0,00	0,00	18.720,00	
				S1868 Asociación Civil Centro Educativo del Desarrollo Integral (CEDI), Municipio Libertador, Distrito Metropolitano de Caracas	10.920,00	0,00	0,00	0,00	0,00	0,00	0,00	10.920,00	
				S1867 Unidad Educativa Travesuras Preescolar Asistencial, Municipio Libertador, Distrito Metropolitano de Caracas	12.480,00	0,00	0,00	0,00	0,00	0,00	0,00	12.480,00	
				S1870 Unidad Educativa Privada Profesor Bruno Rafael Bello Cedeño, Municipio Arismendi, Estado Sucre	11.700,00	0,00	0,00	0,00	0,00	0,00	0,00	11.700,00	
				S1871 Asociación Civil Unidad Educativa Colegio Privado el Roble, Municipio Valera, Estado Trullío	14.040,00	0,00	0,00	0,00	0,00	0,00	0,00	14.040,00	
				S2289 Asociación Civil Escuela Agroecológica Ezequiel Zamora - Guaimbra	120.000,00	0,00	0,00	0,00	0,00	0,00	0,00	120.000,00	
				S2124 Unidad Educativa Colegio Cristiano Andrés Bello, C. A	0,00	69.521,46	0,00	0,00	0,00	0,00	69.521,46	69.521,46	
				72 Subsidios Culturales al Sector Privado	47.875.735,00	0,00	0,00	0,00	0,00	0,00	0,00	47.875.735,00	
				S0148-Banco del Libro	347.800,00	0,00	0,00	0,00	0,00	0,00	0,00	347.800,00	
				S0587 Fundación para Desarrollo de las Ciencias Físicas, Matemáticas y Naturales (FUDEC1)	2.075.208,00	0,00	0,00	0,00	0,00	0,00	0,00	2.075.208,00	
				S0638 Fundación Museo de los Niños	893.000,00	0,00	0,00	0,00	0,00	0,00	0,00	893.000,00	
				S0942 Sociedad Orquesta Sinfónica de Venezuela	38.424.675,00	0,00	0,00	0,00	0,00	0,00	0,00	38.424.675,00	
				S1223 Fundación Palacio de las Academias	1.662.860,00	0,00	0,00	0,00	0,00	0,00	0,00	1.662.860,00	
				S1549 Fundación Bartolomé Ferrer-Nueva Esparta	29.328,00	0,00	0,00	0,00	0,00	0,00	0,00	29.328,00	
				S1571 Fundación Luis Beltrán Prieto Figueroa	282.000,00	0,00	0,00	0,00	0,00	0,00	0,00	282.000,00	

CUADRO N° 2
LEY DE PRESUPUESTO DEL MINISTERIO DEL PODER POPULAR PARA LA EDUCACIÓN Y SUS MODIFICACIONES PRESUPUESTARIAS
(TRASPASOS, CRÉDITOS ADICIONALES, RECTIFICACIONES, REBAJAS E INSUBSISTENCIAS)
AL 31/12/2012

CONSOLIDADO FUENTE DE FINANCIAMIENTO INGRESOS ORDINARIOS

PA	GE	SE	Denominación	Ley de Presupuesto Año 2012	Modificaciones Presupuestarias						Total Presupuesto Modificado Año 2012	
					1	2	3	4	5	6		7 = 2+3+4+5+6
			S1768 Orquesta Sinfónica de la Opera	1.466.400,00	0,00	0,00	0,00	0,00	0,00	0,00	0,00	1.466.400,00
			S1883 Fundación para el Sistema Nacional de Ballet Juveniles e Infantiles de Venezuela	1.128.000,00	0,00	0,00	0,00	0,00	0,00	0,00	0,00	1.128.000,00
			S2147 Fundación Generalísimo Francisco de Miranda	470.000,00	0,00	0,00	0,00	0,00	0,00	0,00	0,00	470.000,00
			S2246 Fundación Grupo Madera	1.066.467,00	0,00	0,00	0,00	0,00	0,00	0,00	0,00	1.066.467,00
		73	Subsidios a Instituciones Benéficas Privadas	9.646.192,00	80.000,00	0,00	0,00	0,00	0,00	0,00	80.000,00	9.646.192,00
			S0236 Centro Multidisciplinario Orientación sin Drogas (CEMODRO)	24.440,00	0,00	0,00	0,00	0,00	0,00	0,00	0,00	24.440,00
			S0747 Fundación Hoarres Crea de Venezuela	9.400.000,00	0,00	0,00	0,00	0,00	0,00	0,00	0,00	9.400.000,00
			S1755 Fundación Vida Mejor (FUNVIME)	36.660,00	0,00	0,00	0,00	0,00	0,00	0,00	0,00	36.660,00
			S1762 Fundación Niños Discapacitados (FUNDISNE)	61.100,00	0,00	0,00	0,00	0,00	0,00	0,00	0,00	61.100,00
			S1763 Fundación República Insular	43.992,00	0,00	0,00	0,00	0,00	0,00	0,00	0,00	43.992,00
			S1995 Fundación Visión Futura para el Discapacitado (VIFUPADIS)	0,00	80.000,00	0,00	0,00	0,00	0,00	0,00	80.000,00	80.000,00
		02	Donaciones Corrientes Internas al Sector Privado	160.000,00	0,00	0,00	0,00	0,00	0,00	0,00	0,00	160.000,00
			01 Donaciones Corrientes a Personas	160.000,00	0,00	0,00	0,00	0,00	0,00	0,00	0,00	160.000,00
		03	Transferencias Corrientes Internas al Sector Público	2.295.459.996,00	-297.173.605,00	287.316.915,67	0,00	0,00	0,00	0,00	-9.866.789,33	2.285.602.606,67
			02 Fines Empresariales	1.437.305.343,00	-123.173.605,00	113.316.915,67	0,00	0,00	0,00	0,00	-9.866.789,33	1.427.448.563,67
			A0129 Servicio Nacional Autónomo de Atención Integral a la Familia y a la Infancia (SENIFA)	635.610.137,00	-119.173.605,00	76.173.605,00	0,00	0,00	0,00	0,00	-43.000.000,00	592.610.137,00
			A0135 Academia Nacional de Ciencias Económicas	819.213,00	0,00	0,00	0,00	0,00	0,00	0,00	0,00	819.213,00
			A0136 Academia Nacional de Ciencias Físicas, Matemáticas y Naturales	1.365.334,00	0,00	0,00	0,00	0,00	0,00	0,00	0,00	1.365.334,00
			A0137 Academia Nacional de Ciencias Políticas y Sociales	1.853.229,00	0,00	0,00	0,00	0,00	0,00	0,00	0,00	1.853.229,00
			A0138 Academia Nacional de la Historia	2.292.226,00	0,00	0,00	0,00	0,00	0,00	0,00	0,00	2.292.226,00
			A0139 Academia Venezolana de la Lengua	923.024,00	0,00	0,00	0,00	0,00	0,00	0,00	0,00	923.024,00
			A0140 Academia Nacional de la Medicina	1.348.707,00	0,00	0,00	0,00	0,00	0,00	0,00	0,00	1.348.707,00
			A0323 Fundación de Edificaciones y Dotaciones Educativas (FEDE)	243.217.282,00	0,00	0,00	0,00	0,00	0,00	0,00	0,00	243.217.282,00
			A0387 Fundación Centro Nacional para el Mejoramiento de la Enseñanza de la Ciencia (GENAMEC)	14.512.223,00	0,00	0,00	0,00	0,00	0,00	0,00	0,00	14.512.223,00
			A0409 Fundación Medios Audiovisuales al Servicio de la Educación "EDUMEDIA"	12.100.000,00	-4.000.000,00	0,00	0,00	0,00	0,00	0,00	-4.000.000,00	8.100.000,00
			A0410 Fundación Bolivariana de Informática y Telemática "FUNDABIT"	172.034.366,00	0,00	0,00	0,00	0,00	0,00	0,00	0,00	172.034.366,00
			A0425 Fundación Samuel Robinson	55.786,00	0,00	0,00	0,00	0,00	0,00	0,00	0,00	55.786,00
			A0477 Fundación Colombia	51.610.985,00	0,00	0,00	0,00	0,00	0,00	0,00	0,00	51.610.985,00
			A0484 Fundación Nacional "El Niño Simón"	293.367.130,00	0,00	37.143.210,67	0,00	0,00	0,00	0,00	37.143.210,67	330.510.340,67
			A0491 Fundación Escuela Metropolitana de Formación Ciudadana "Simón Rodríguez" (FEMIFOC)	5.357.118,00	0,00	0,00	0,00	0,00	0,00	0,00	0,00	5.357.118,00
			A0511 Academia de la Ingeniería y el Hábitat Social	838.593,00	0,00	0,00	0,00	0,00	0,00	0,00	0,00	838.593,00
		04	Transferencias Corrientes a Instituciones de Protección Social	888.154.953,00	-174.000.000,00	174.000.000,00	0,00	0,00	0,00	0,00	0,00	888.154.953,00
			A0056 Instituto de Previsión y Asistencia Social para el Personal del Ministerio de Educación (IPASME)	858.154.053,00	-174.000.000,00	174.000.000,00	0,00	0,00	0,00	0,00	0,00	858.154.053,00
		02	Transferencias y Donaciones Corrientes al Exterior	1.793.225,00	90.300,00	0,00	0,00	0,00	0,00	0,00	0,00	90.300,00
			01 Transferencias Corrientes al Exterior	1.793.225,00	90.300,00	0,00	0,00	0,00	0,00	0,00	0,00	90.300,00

CUADRO N° 2
LEY DE PRESUPUESTO DEL MINISTERIO DEL PODER POPULAR PARA LA EDUCACIÓN Y SUS MODIFICACIONES PRESUPUESTARIAS
(TRASPASOS, CRÉDITOS ADICIONALES, RECTIFICACIONES, REBAJAS E INSUBSISTENCIAS)
AL 31/12/2012

CONSOLIDADO FUENTE DE FINANCIAMIENTO INGRESOS ORDINARIOS

PA	GE	ES	SE	Denominación	Ley de Presupuesto Año 2012	Modificaciones Presupuestarias					Total Presupuesto Modificado Año 2012	
						Traspasos	Créditos Adicionales	Rectificaciones	Rebajas	Insubsistencias		Total Modificaciones Presupuestarias
					1	2	3	4	5	6	7 = 2+3+4+5+6	8 = 1+7
04				Transferencias Corrientes a Organismos Internacionales	1.793.225,00	90.300,00	0,00	0,00	0,00	0,00	90.300,00	1.883.525,00
				10043 Fondo Especial Multilateral del Consejo Interamericano para el Desarrollo Integral de la Ciencia y la Cultura (FEMCIDI/CO)	35.769,00	7.231,00	0,00	0,00	0,00	0,00	7.231,00	43.000,00
				10063 Instituto Panamericano de Geografía e Historia (IPGH)	527,00	-527,00	0,00	0,00	0,00	0,00	-527,00	0,00
				10076 Organización de Estados Iberoamericanos para la Educación, la Ciencia y la Cultura OEI en España	357.258,00	72.742,00	0,00	0,00	0,00	0,00	72.742,00	430.000,00
				10080 Organización de las Naciones Unidas para la Educación, la Ciencia y la Cultura (UNESCO)	357.258,00	72.742,00	0,00	0,00	0,00	0,00	72.742,00	430.000,00
				10111 Cooperación Técnica con el Área del Caribe. Programas Educativos Culturales, Centro Interamericano De Idiomas.	12.816,00	-12.816,00	0,00	0,00	0,00	0,00	-12.816,00	0,00
				10155 Asociación de Televisión Educativa Iberoamericana (ATEI)	664.602,00	135.323,00	0,00	0,00	0,00	0,00	135.323,00	799.925,00
				10205 Asociación de Estados Iberoamericanos para el Desarrollo de las Bibliotecas Nacionales de Iberoamérica (ABINIA)	149.995,00	30.605,00	0,00	0,00	0,00	0,00	30.605,00	180.600,00
				10228 Laboratorio Latinoamericano de Evaluación de Calidad de la Educación	215.000,00	-215.000,00	0,00	0,00	0,00	0,00	-215.000,00	0,00
03				Transferencias y Donaciones de Capital Internas	157.409.201,00	43.827.293,51	0,00	0,00	0,00	0,00	43.827.293,51	201.236.494,51
				Transferencias de Capital Internas al Sector Público	157.409.201,00	43.827.293,51	0,00	0,00	0,00	0,00	43.827.293,51	201.236.494,51
				Financiamiento de Capital a Entes Descentralizados sin Fines Empresariales	157.409.201,00	43.827.293,51	0,00	0,00	0,00	0,00	43.827.293,51	201.236.494,51
				A0323 Fundación de Edificaciones y Dotaciones Educativas (FEDE)	157.409.201,00	43.827.293,51	0,00	0,00	0,00	0,00	43.827.293,51	201.236.494,51
411	00	00		Diminución de Pasivos	96.336.376,00	535.313.215,00	0,00	0,00	0,00	0,00	535.313.215,00	631.649.591,00
				Obligaciones de Ejercicios Anteriores	96.336.376,00	535.313.215,00	0,00	0,00	0,00	0,00	535.313.215,00	631.649.591,00
				Compromisos Pendientes de Ejercicios Anteriores	96.336.376,00	535.313.215,00	0,00	0,00	0,00	0,00	535.313.215,00	631.649.591,00
04				Compromisos Pendientes de Ejercicios Anteriores (Subtotal Subsidios)	0,00	139.692,00	0,00	0,00	0,00	0,00	139.692,00	139.692,00
				S1635 Unidad Educativa César Rengifo, Municipio Libertador del Distrito Capital.		23.400,00	0,00	0,00	0,00	0,00	23.400,00	23.400,00
				S1640 Unidad Educativa Nuestra Señora de Guadalupe, Municipio Miranda del Estado Falcón.		25.318,00	0,00	0,00	0,00	0,00	25.318,00	25.318,00
				S1656 Pequeño Cottoleño Don Orión, Municipio Iribarren del Estado Lara.		65.000,00	0,00	0,00	0,00	0,00	65.000,00	65.000,00
				S1662 Asociación Civil Colegio "Dr. Ramón Reinoso Núñez", Municipio Alberto Adriani del Estado Mérida.		25.974,00	0,00	0,00	0,00	0,00	25.974,00	25.974,00
				TOTAL.....	27.159.337.814,00	0,00	9.631.859.778,42	0,00	0,00	0,00	9.631.859.778,42	36.791.197.592,42

CUADRO N° 3
LEY DE PRESUPUESTO DEL MINISTERIO DEL PODER POPULAR PARA LA EDUCACIÓN Y SUS MODIFICACIONES PRESUPUESTARIAS
(TRASPASOS, CREDITOS ADICIONALES, RECTIFICACIONES, REBAJAS E INSUBSISTENCIAS)
AL 31/12/2012

FUENTE DE FINANCIAMIENTO: INGRESOS ORDINARIOS

CONSOLIDADO ACCIONES CENTRALIZADAS

PA	GE	ES	SE	Denominación	Ley de Presupuesto Año 2012	Modificaciones Presupuestarias						Total Modificaciones Presupuestarias	Total Presupuesto Modificado Año 2012
						1	2	3	4	5	6		
401	00	00	00	GASTOS DE PERSONAL	1.770.046.928,00	-1.332.751.565,27	856.447.747,25	0,00	0,00	0,00	0,00	-476.303.818,02	1.293.743.109,98
01				Sueldos, Salarios y Otras Retribuciones	279.852.319,00	-21.433.091,92	51.713.901,00	0,00	0,00	0,00	0,00	30.280.809,08	309.833.128,08
	01			Sueldos Básicos Personal Fijo a Tiempo Completo	129.035.163,00	0,00	0,00	0,00	0,00	0,00	0,00	0,00	129.035.163,00
	02			Sueldos Básicos Personal Fijo a Tiempo Parcial	2.499.310,00	0,00	0,00	0,00	0,00	0,00	0,00	0,00	2.499.310,00
	03			Supleencias a Empleados	16.935.584,00	-12.410.920,66	39.302.564,00	0,00	0,00	0,00	0,00	26.891.643,34	43.827.227,34
	10			Salarios a Obreros en Puestos Permanentes a Tiempo Completo	122.084.067,00	0,00	0,00	0,00	0,00	0,00	0,00	0,00	122.084.067,00
	13			Supleencias a Obreros	7.753.527,00	-7.848.973,26	12.411.337,00	0,00	0,00	0,00	0,00	4.562.363,74	12.315.890,74
	19			Retribuciones por Becas-Salarios, Bolsas de Trabajo, Pasantías y Similares	59.000,00	0,00	0,00	0,00	0,00	0,00	0,00	0,00	59.000,00
	35			Sueldo Básico de los Altos Funcionarios y Altas Funcionarias del Poder Público y de Elección Popular	12.618,00	-12.618,00	0,00	0,00	0,00	0,00	0,00	-12.618,00	0,00
	36			Sueldo Básico del Personal de Alto Nivel y de Dirección	1.160.580,00	-1.160.580,00	0,00	0,00	0,00	0,00	0,00	-1.160.580,00	0,00
	99			Otras Retribuciones	12.470,00	0,00	0,00	0,00	0,00	0,00	0,00	0,00	12.470,00
02				Compensaciones Previstas en las Escalas de Sueldos y Salarios	38.242.197,00	-21.412.276,63	25.895.133,00	0,00	0,00	0,00	0,00	4.482.856,37	42.725.053,37
	01			Compensaciones Previstas en las Escalas de Sueldos al Personal Empleado Fijo a Tiempo Completo	19.468.454,00	-12.865.304,00	15.020.049,00	0,00	0,00	0,00	0,00	2.154.745,00	21.621.199,00
	03			Compensaciones previstas en las escalas de salarios al Personal Obrero Fijo a Tiempo Completo	18.775.743,00	-8.546.972,63	10.875.084,00	0,00	0,00	0,00	0,00	2.328.111,37	21.103.854,37
	01			Primas	64.656.312,00	-14.007.590,00	0,00	0,00	0,00	0,00	0,00	-14.007.590,00	50.648.722,00
	02			Primas de Transporte a Empleados	4.365.688,00	0,00	0,00	0,00	0,00	0,00	0,00	0,00	4.365.688,00
	08			Primas de Profesionalización a Empleados	15.590.150,00	-10.367.182,00	0,00	0,00	0,00	0,00	0,00	-10.367.182,00	5.222.968,00
	09			Primas por Antigüedad a Empleados	6.887.475,00	-2.059.261,00	0,00	0,00	0,00	0,00	0,00	-2.059.261,00	4.828.214,00
	10			Primas por Jerarquía o Responsabilidad en el Cargo	15.153.853,00	0,00	0,00	0,00	0,00	0,00	0,00	0,00	15.153.853,00
	16			Primas por Merito a Obreros	4.457.284,00	0,00	0,00	0,00	0,00	0,00	0,00	4.457.284,00	4.457.284,00
	19			Primas por Hijos de Obreros	147.423,00	0,00	0,00	0,00	0,00	0,00	0,00	0,00	147.423,00
	46			Primas por Antigüedad a Obreros	302,00	0,00	0,00	0,00	0,00	0,00	0,00	0,00	302,00
	47			Primas de los Altos Funcionarios y Altas Funcionarias del Poder Público y de Elección Popular	294.229,00	0,00	0,00	0,00	0,00	0,00	0,00	0,00	294.229,00
	97			Primas al Personal de Alto Nivel y de Dirección	13.599,00	-13.599,00	0,00	0,00	0,00	0,00	0,00	-13.599,00	0,00
	98			Otras Primas a Empleados	1.563.954,00	-1.563.954,00	0,00	0,00	0,00	0,00	0,00	-1.563.954,00	0,00
04				Complementos de Sueldos y Salarios	15.904.850,00	0,00	0,00	0,00	0,00	0,00	0,00	0,00	15.904.850,00
	01			Complemento a Empleados por Horas Extraordinarias o por Sobre Tiempo	277.545,00	-3.614,00	0,00	0,00	0,00	0,00	0,00	-3.614,00	273.931,00
	02			Complemento a Empleados por Trabajo Nocturno	165.397.464,00	-287.571,47	37.630.528,00	0,00	0,00	0,00	0,00	37.342.956,53	202.740.420,53
	03			Complemento a Empleados por Gastos de Alimentación	2.766.512,00	272.411,35	0,00	0,00	0,00	0,00	0,00	272.411,35	3.038.923,35
	04			Complemento a Empleados por Gastos de Transporte	15.712,00	-72.373,57	74.193,00	0,00	0,00	0,00	0,00	1.819,43	17.531,43
	08			Bono Compensatorio de Alimentación a Empleados	1.821.232,00	-56.880,00	0,00	0,00	0,00	0,00	0,00	-56.880,00	1.764.352,00
	14			Complemento a Obreros por Horas Extraordinarias o por Sobre Tiempo	39.000,00	0,00	0,00	0,00	0,00	0,00	0,00	0,00	39.000,00
	15			Complemento a Obreros por Trabajo o Jornada Nocturna	84.444.824,00	0,00	0,00	0,00	0,00	0,00	0,00	0,00	84.444.824,00
	16			Complemento a Obreros por Gastos de Alimentación	1.565.395,00	1.991.749,39	0,00	0,00	0,00	0,00	0,00	1.991.749,39	3.557.143,39
	18			Bono Compensatorio de Alimentación a Obreros	202.682,00	-30.464,00	97.985,00	0,00	0,00	0,00	0,00	67.471,00	270.133,00
					701.916,00	-43.342,74	0,00	0,00	0,00	0,00	0,00	-43.342,74	658.573,26
					73.147.338,00	0,00	0,00	0,00	0,00	0,00	0,00	0,00	73.147.338,00

CUADRO N° 3
LEY DE PRESUPUESTO DEL MINISTERIO DEL PODER POPULAR PARA LA EDUCACIÓN Y SUS MODIFICACIONES PRESUPUESTARIAS
(TRASPASOS, CREDITOS ADICIONALES, RECTIFICACIONES, REBAJAS E INSUBSISTENCIAS)
AL 31/12/2012

FUENTE DE FINANCIAMIENTO: INGRESOS ORDINARIOS

CONSOLIDADO ACCIONES CENTRALIZADAS

PA	OE	ES	SE	Denominación	Modificaciones Presupuestarias							Total Modificaciones Presupuestarias	Total Presupuesto Modificado Año 2012
					1	2	3	4	5	6	7 = 2+3+4+5+6		
		19		Bono Compensatorio de Transporte a Obreros o por Sobre Tiempo	97.452,00	0,00	0,00	0,00	0,00	0,00	0,00	0,00	97.452,00
		24		Complemento al Personal Contratado por Horas Extraordinarias	434.347,00	630.000,00	0,00	0,00	0,00	0,00	0,00	630.000,00	1.064.347,00
		25		Complemento al Personal Contratado por Gastos de Alimentación	161.104,00	-30.000,00	0,00	0,00	0,00	0,00	0,00	-30.000,00	131.104,00
		96		Otros Complementos a Empleados	0,00	-1.474.335,95	20.108.200,00	0,00	0,00	0,00	0,00	18.633.864,05	18.633.864,05
		97		Otros Complementos a Obreros	0,00	-1.474.335,95	17.350.200,00	0,00	0,00	0,00	0,00	15.875.864,05	15.875.864,05
	05			Aguinaldos, Utilidades o Bonificación Legal, y Bono Vacacional	57.514.554,00	-879.105,00	1.544.111,00	0,00	0,00	0,00	0,00	665.006,00	58.179.560,00
		03		Bono Vacacional a Empleados	30.364.491,00	0,00	1.404.537,00	0,00	0,00	0,00	0,00	1.404.537,00	31.769.028,00
		06		Bono Vacacional a Obreros	26.389.261,00	-139.574,00	139.574,00	0,00	0,00	0,00	0,00	0,00	26.389.261,00
		15		Bono Vacacional a Altos Funcionarios y Altas Funcionarias del Poder Público y de Elección Popular	14.953,00	-14.953,00	0,00	0,00	0,00	0,00	0,00	-14.953,00	0,00
		18		Bono Vacacional al Personal de Alto Nivel y de Dirección	748.849,00	-724.578,00	0,00	0,00	0,00	0,00	0,00	-724.578,00	22.271,00
	06			Aportes Patronales y Legales	50.060.688,00	0,00	0,00	0,00	0,00	0,00	0,00	0,00	50.060.688,00
		02		Aporte Patronal al Instituto de Previsión y Asistencia Social para el Personal del Ministerio de Educación (IPASME) por Empleados	50.060.688,00	0,00	0,00	0,00	0,00	0,00	0,00	0,00	50.060.688,00
	07			Asistencia Socio-Económica	1.080.985.614,00	-1.274.731.930,25	739.664.074,25	0,00	0,00	0,00	0,00	-535.067.856,00	545.917.758,00
		01		Capacitación y Adiestramiento a Empleados	189.000,00	0,00	0,00	0,00	0,00	0,00	0,00	0,00	189.000,00
		02		Becas a Empleados	4.000.000,00	0,00	0,00	0,00	0,00	0,00	0,00	0,00	4.000.000,00
		08		Aporte Patronal a los Servicios de Salud, Accidentes Personales y Gastos Funerarios por Empleados	831.744.824,00	-960.282.308,25	574.409.897,25	0,00	0,00	0,00	0,00	-415.872.411,00	415.872.413,00
		18		Becas a Obreros	4.000.000,00	0,00	0,00	0,00	0,00	0,00	0,00	0,00	4.000.000,00
		19		Ayudas por Matrimonio de Obreros	6.500,00	0,00	0,00	0,00	0,00	0,00	0,00	0,00	6.500,00
		20		Ayudas por Nacimiento de Hijos de Obreros	2.700,00	0,00	0,00	0,00	0,00	0,00	0,00	0,00	2.700,00
		21		Ayudas para Defunción a Obreros	3.900,00	0,00	0,00	0,00	0,00	0,00	0,00	0,00	3.900,00
		22		Ayudas para Medicinas, Gastos Médicos, Odontológicos y de Hospitalización a Obreros	2.647.800,00	0,00	0,00	0,00	0,00	0,00	0,00	0,00	2.647.800,00
		24		Aporte Patronal a los Servicios de Salud, Accidentes Personales y Gastos Funerarios por Obreros	238.390.890,00	-284.449.622,00	165.254.177,00	0,00	0,00	0,00	0,00	-119.195.445,00	119.195.445,00
	08			Prestaciones Sociales e Indemnizaciones	33.637.780,00	0,00	0,00	0,00	0,00	0,00	0,00	0,00	33.637.780,00
		01		Prestaciones Sociales e Indemnizaciones a Empleados	20.004.740,00	4.000.000,00	0,00	0,00	0,00	0,00	0,00	4.000.000,00	24.004.740,00
		02		Prestaciones Sociales e Indemnizaciones a Obreros	6.821.615,00	1.820.753,12	0,00	0,00	0,00	0,00	0,00	1.820.753,12	8.642.368,12
		03		Prestaciones Sociales e Indemnizaciones al Personal Contratado	6.811.425,00	-5.820.753,12	0,00	0,00	0,00	0,00	0,00	-5.820.753,12	990.671,88
402	00	00		Materiales, Suministros y Mercancías	128.536.874,00	2.955.798,00	0,00	0,00	0,00	0,00	0,00	2.955.798,00	131.492.672,00
	01			Productos Alimenticios y Agropecuarios	31.071.406,00	19.087.354,81	0,00	0,00	0,00	0,00	0,00	19.087.354,81	50.158.760,81
		01		Alimentos y bebidas para Personas	30.983.633,00	19.111.946,81	0,00	0,00	0,00	0,00	0,00	19.111.946,81	50.100.579,81
		02		Alimentos para Animales	17.470,00	-17.470,00	0,00	0,00	0,00	0,00	0,00	-17.470,00	0,00
		03		Productos Agrícolas y Pecuarios	65.303,00	-7.122,00	0,00	0,00	0,00	0,00	0,00	-7.122,00	58.181,00
	02			Productos de Minas, Canteras y Yacimientos	87.939,00	-36.170,52	0,00	0,00	0,00	0,00	0,00	-36.170,52	51.768,48
		02		Petróleo Crudo y Gas Natural	9.070,00	-411,00	0,00	0,00	0,00	0,00	0,00	-411,00	8.659,00
		04		Mineral no Ferroso	10.625,00	0,00	0,00	0,00	0,00	0,00	0,00	0,00	10.625,00
		05		Piedra, Arcilla, Arena y Tierra	69.244,00	-35.759,52	0,00	0,00	0,00	0,00	0,00	-35.759,52	32.484,48
	03			Textiles y Vestuarios	5.877.602,00	-789.699,75	0,00	0,00	0,00	0,00	0,00	-789.699,75	5.087.902,25

CUADRO N° 3
LEY DE PRESUPUESTO DEL MINISTERIO DEL PODER POPULAR PARA LA EDUCACIÓN Y SUS MODIFICACIONES PRESUPUESTARIAS
(TRASPASOS, CREDITOS ADICIONALES, RECTIFICACIONES, REBAJAS E INSUBSISTENCIAS)
AL 31/12/2012

FUENTE DE FINANCIAMIENTO: INGRESOS ORDINARIOS

CONSOLIDADO ACCIONES CENTRALIZADAS

PA	OE	ES	SE	Denominación	Modificaciones Presupuestarias										Total Modificaciones Presupuestarias	Total Presupuesto Modificado Año 2012
					1	2	3	4	5	6	7 = 2+3+4+5+6	8 = 1+7				
				01	Textiles	1.690.408,00	-571.516,22	0,00	0,00	0,00	0,00	0,00	0,00	0,00	-571.516,22	1.118.891,78
				02	Prendas de Vestir	3.551.721,00	-79.196,80	0,00	0,00	0,00	0,00	0,00	0,00	0,00	-79.196,80	3.472.524,20
				03	Calzados	600.272,00	-150.996,73	0,00	0,00	0,00	0,00	0,00	0,00	0,00	-150.996,73	449.275,27
				99	Otros Productos, Textiles y Vestuarios	35.201,00	12.000,00	0,00	0,00	0,00	0,00	0,00	0,00	0,00	12.000,00	47.201,00
				04	Productos de Cuero y Caucho	1.019.009,00	-83.061,18	0,00	0,00	0,00	0,00	0,00	0,00	0,00	-83.061,18	935.947,82
				01	Cueros y Pielés	98.503,00	-39.715,00	0,00	0,00	0,00	0,00	0,00	0,00	0,00	-39.715,00	58.788,00
				02	Productos de Cuero y Sucesedáneos del Cuero	46.896,00	-649,98	0,00	0,00	0,00	0,00	0,00	0,00	0,00	-649,98	46.246,02
				03	Cauchos y Tripas para Vehículos	873.620,00	-42.696,20	0,00	0,00	0,00	0,00	0,00	0,00	0,00	-42.696,20	830.923,80
				05	Productos de Papel, Cartón e Impresos	29.668.984,00	-6.299.318,27	0,00	0,00	0,00	0,00	0,00	0,00	0,00	-6.299.318,27	23.369.665,73
				01	Pulpa de Madera, Papel y Cartón	3.330.168,00	-816.415,84	0,00	0,00	0,00	0,00	0,00	0,00	0,00	-816.415,84	2.513.752,16
				02	Envases y Cajas de Papel y Cartón	1.313.720,00	-511.978,87	0,00	0,00	0,00	0,00	0,00	0,00	0,00	-511.978,87	801.741,13
				03	Productos de Papel y Cartón para Oficina	13.874.249,00	-1.570.255,23	0,00	0,00	0,00	0,00	0,00	0,00	0,00	-1.570.255,23	12.303.993,77
				04	Libros, Revistas y Periódicos	1.689.593,00	-680.510,54	0,00	0,00	0,00	0,00	0,00	0,00	0,00	-680.510,54	1.009.082,46
				05	Material de Enseñanza	2.151.877,00	-1.406.768,40	0,00	0,00	0,00	0,00	0,00	0,00	0,00	-1.406.768,40	745.108,60
				06	Productos de Papel y Cartón para Computación	1.433.833,00	-87.943,32	0,00	0,00	0,00	0,00	0,00	0,00	0,00	-87.943,32	1.345.889,68
				07	Productos de Papel y Cartón para la Imprenta y Reproducción	5.565.806,00	-1.158.833,32	0,00	0,00	0,00	0,00	0,00	0,00	0,00	-1.158.833,32	4.406.972,68
				99	Otros Productos de Pulpa, Papel y Cartón	309.738,00	-66.612,75	0,00	0,00	0,00	0,00	0,00	0,00	0,00	-66.612,75	243.125,25
				06	Productos Químicos y Derivados	15.951.231,00	-118.869,68	0,00	0,00	0,00	0,00	0,00	0,00	0,00	-118.869,68	15.832.361,32
				01	Sustancias Químicas y de uso Industrial	113.841,00	-5.666,00	0,00	0,00	0,00	0,00	0,00	0,00	0,00	-5.666,00	108.175,00
				02	Abonos, Plaguicidas y Otros	247.138,00	-101.439,52	0,00	0,00	0,00	0,00	0,00	0,00	0,00	-101.439,52	145.698,48
				03	Tintas, Pinturas y Colorantes	11.813.109,00	125.782,09	0,00	0,00	0,00	0,00	0,00	0,00	0,00	125.782,09	11.938.891,09
				04	Productos Farmacéuticos y Medicamentos	820.770,00	-21.887,11	0,00	0,00	0,00	0,00	0,00	0,00	0,00	-21.887,11	798.882,89
				05	Productos de Tecedor	38.828,00	-12.499,00	0,00	0,00	0,00	0,00	0,00	0,00	0,00	-12.499,00	26.329,00
				06	Combustibles y Lubricantes	779.322,00	-95.246,21	0,00	0,00	0,00	0,00	0,00	0,00	0,00	-95.246,21	684.075,79
				07	Productos Diversos Derivados del Petróleo y del Carbón	10.350,00	-1.866,00	0,00	0,00	0,00	0,00	0,00	0,00	0,00	-1.866,00	8.484,00
				08	Productos Plásticos	1.877.905,00	1.449,92	0,00	0,00	0,00	0,00	0,00	0,00	0,00	1.449,92	1.879.354,92
				99	Otros Productos de la Industria Química y Conexos	149.968,00	-7.487,85	0,00	0,00	0,00	0,00	0,00	0,00	0,00	-7.487,85	142.470,15
				07	Productos Minerales no Metálicos	1.184.502,00	-293.499,37	0,00	0,00	0,00	0,00	0,00	0,00	0,00	-293.499,37	891.002,63
				01	Productos de Barro, Loza y Porcelana	22.217,00	-10.287,00	0,00	0,00	0,00	0,00	0,00	0,00	0,00	-10.287,00	11.930,00
				02	Vidrios y Productos de Vidrio	890.980,00	-209.614,77	0,00	0,00	0,00	0,00	0,00	0,00	0,00	-209.614,77	681.365,23
				03	Productos de Arcilla para Construcción	98.451,00	-22.085,60	0,00	0,00	0,00	0,00	0,00	0,00	0,00	-22.085,60	76.365,40
				04	Cemento, Cal y Yeso	170.230,00	-48.888,00	0,00	0,00	0,00	0,00	0,00	0,00	0,00	-48.888,00	121.342,00
				99	Otros Productos Minerales no Metálicos	2.624,00	-2.624,00	0,00	0,00	0,00	0,00	0,00	0,00	0,00	-2.624,00	0,00
				08	Productos Metálicos	4.487.270,00	-891.200,80	0,00	0,00	0,00	0,00	0,00	0,00	0,00	-891.200,80	3.596.069,20
				01	Productos Primarios de Hierro y Acero	160.682,00	-20.691,03	0,00	0,00	0,00	0,00	0,00	0,00	0,00	-20.691,03	139.990,97
				02	Productos de Metales No Ferrosos	13.036,00	-1.136,00	0,00	0,00	0,00	0,00	0,00	0,00	0,00	-1.136,00	11.900,00
				03	Herramientas Menores, Cuchillería y Artículos Generales de Ferrería	1.930.406,00	-92.277,59	0,00	0,00	0,00	0,00	0,00	0,00	0,00	-92.277,59	1.838.128,41
				04	Productos Metálicos Estructurales	79.499,00	-33.429,00	0,00	0,00	0,00	0,00	0,00	0,00	0,00	-33.429,00	46.070,00
				07	Material de Señalamiento	282.983,00	-247.419,07	0,00	0,00	0,00	0,00	0,00	0,00	0,00	-247.419,07	35.563,93
				08	Material de Educación	276.427,00	-89.976,70	0,00	0,00	0,00	0,00	0,00	0,00	0,00	-89.976,70	186.450,30
				09	Repuestos y Accesorios para Equipos de Transporte	1.131.320,00	-68.374,03	0,00	0,00	0,00	0,00	0,00	0,00	0,00	-68.374,03	1.062.945,97

CUADRO N° 3
LEY DE PRESUPUESTO DEL MINISTERIO DEL PODER POPULAR PARA LA EDUCACIÓN Y SUS MODIFICACIONES PRESUPUESTARIAS
(TRASPASOS, CREDITOS ADICIONALES, RECTIFICACIONES, REBAJAS E INSUBSISTENCIAS)
AL 31/12/2012

FUENTE DE FINANCIAMIENTO: INGRESOS ORDINARIOS

CONSOLIDADO ACCIONES CENTRALIZADAS

PA	OE	ES	SE	Denominación	Modificaciones Presupuestarias						Total Modificaciones Presupuestarias	Total Presupuesto Modificado Año 2012
					1	2	3	4	5	6		
Ley de Presupuesto Año 2012					Traspasos	Créditos Adicionales	Rectificaciones	Rebajas	Insubsistencias	7 = 2+3+4+5+6	8 = 1+7	
		10		Repuestos y Accesorios para Otros Equipos	597.877,00	-331.781,38	0,00	0,00	0,00	0,00	-331.781,38	266.095,62
		99		Otros Productos Metálicos	15.040,00	-2.116,00	0,00	0,00	0,00	0,00	-2.116,00	12.924,00
	09			Productos de Madera	456.289,00	-110.747,00	0,00	0,00	0,00	0,00	-110.747,00	345.542,00
		01		Productos Primarios de Madera	233.803,00	-34.071,00	0,00	0,00	0,00	0,00	-34.071,00	199.732,00
		02		Muebles y Accesorios de Madera para Edificaciones	173.619,00	-36.668,00	0,00	0,00	0,00	0,00	-36.668,00	136.951,00
		99		Otros Productos de Madera	48.867,00	-40.008,00	0,00	0,00	0,00	0,00	-40.008,00	8.859,00
	10			Productos Varios y Útiles Diversos	36.014.119,00	-5.188.930,80	0,00	0,00	0,00	0,00	-5.188.930,80	30.825.188,20
		01		Artículos de Deporte, Recreación y Juguetes	2.868.885,00	-715.505,85	0,00	0,00	0,00	0,00	-715.505,85	2.153.379,15
		02		Materiales y Útiles de Limpieza y Aseo	4.792.445,00	-65.549,39	0,00	0,00	0,00	0,00	-65.549,39	4.726.895,61
		03		Utensilios de Cocina y Comedor	3.103.228,00	-2.737.084,00	0,00	0,00	0,00	0,00	-2.737.084,00	366.144,00
		04		Útiles Menores Médico-Quirúrgicos de Laboratorio, Dentales y de Veterinaria	969.947,00	476.627,75	0,00	0,00	0,00	0,00	476.627,75	1.446.574,75
		05		Útiles de Escritorio, Oficina y Materiales de Instrucción	10.425.789,00	-1.031.503,86	0,00	0,00	0,00	0,00	-1.031.503,86	9.394.285,14
		06		Condecoraciones, Ofrendas y Similares	1.132.119,00	-252.582,04	0,00	0,00	0,00	0,00	-252.582,04	879.536,96
		07		Productos de Seguridad en el Trabajo	649.340,00	-195.727,50	0,00	0,00	0,00	0,00	-195.727,50	453.612,50
		08		Materiales para Equipos de Computación	6.768.347,00	-72.828,30	0,00	0,00	0,00	0,00	-72.828,30	6.695.518,70
		09		Especies Timbradas y Valores	35.877,00	-10.627,00	0,00	0,00	0,00	0,00	-10.627,00	25.250,00
		10		Útiles Religiosos	5.225,00	-3.691,60	0,00	0,00	0,00	0,00	-3.691,60	1.533,40
		11		Materiales Eléctricos	2.913.333,00	-80.599,31	0,00	0,00	0,00	0,00	-80.599,31	2.832.733,69
		12		Materiales para Instalaciones Sanitarias	1.423.552,00	-126.740,74	0,00	0,00	0,00	0,00	-126.740,74	1.296.811,26
		13		Materiales Fotográficos	352.594,00	-208.001,00	0,00	0,00	0,00	0,00	-208.001,00	144.593,00
	99			Otros Productos y Útiles Diversos	573.459,00	-165.117,96	0,00	0,00	0,00	0,00	-165.117,96	408.341,04
	99			Otros Materiales y Suministros	2.718.523,00	-2.320.059,44	0,00	0,00	0,00	0,00	-2.320.059,44	398.463,56
		01		Otros Materiales y Suministros	2.718.523,00	-2.320.059,44	0,00	0,00	0,00	0,00	-2.320.059,44	398.463,56
403	00	00		Servicios no Personales	388.569.434,00	-15.826.242,18	0,00	0,00	0,00	0,00	-15.826.242,18	372.743.191,82
		01		Alquileres de Inmuebles	2.097.223,00	-1.410.870,34	0,00	0,00	0,00	0,00	-1.410.870,34	686.352,66
		01		Alquileres de Edificios y Locales	1.398.146,00	-782.255,92	0,00	0,00	0,00	0,00	-782.255,92	615.890,08
		02		Alquileres de Instalaciones Culturales y Recreativas	699.077,00	-628.614,42	0,00	0,00	0,00	0,00	-628.614,42	70.462,58
	02			Alquileres de Maquinaria y Equipos	1.619.785,00	-361.312,36	0,00	0,00	0,00	0,00	-361.312,36	1.258.472,64
		01		Alquileres de Maquinaria y demás Equipos de Construcción, Campo, Industria y Taller	21,00	-21,00	0,00	0,00	0,00	0,00	-21,00	0,00
		02		Alquileres de Equipos de Transporte, Tracción y Elevación	1.374.337,00	-205.278,36	0,00	0,00	0,00	0,00	-205.278,36	1.169.058,64
		05		Alquileres de Equipos Científicos, Religiosos, de Enseñanza y Recreación	163.500,00	-100.000,00	0,00	0,00	0,00	0,00	-100.000,00	63.500,00
		06		Alquileres de Máquinas, Muebles y demás Equipos de Oficina y Alojamiento	23.128,00	-7.128,00	0,00	0,00	0,00	0,00	-7.128,00	16.000,00
	03			Derechos Sobre Bienes Intangibles	150.000,00	-836,16	0,00	0,00	0,00	0,00	-836,16	149.163,84
		03		Paquetes y Programas de Computación	150.000,00	-836,16	0,00	0,00	0,00	0,00	-836,16	149.163,84
	04			Servicios Básicos	214.691.622,00	3.110.939,00	0,00	0,00	0,00	0,00	3.110.939,00	217.802.461,00
		01		Electricidad	26.712,00	0,00	0,00	0,00	0,00	0,00	26.712,00	26.712,00
		03		Agua	1.908,00	0,00	0,00	0,00	0,00	0,00	1.908,00	1.908,00
		04		Teléfonos	4.650.471,00	600.112,00	0,00	0,00	0,00	0,00	600.112,00	5.230.583,00
		05		Servicio de Comunicaciones	210.032.431,00	2.510.827,00	0,00	0,00	0,00	0,00	2.510.827,00	212.543.258,00

CUADRO N° 3
LEY DE PRESUPUESTO DEL MINISTERIO DEL PODER POPULAR PARA LA EDUCACIÓN Y SUS MODIFICACIONES PRESUPUESTARIAS
(TRASPASOS, CREDITOS ADICIONALES, RECTIFICACIONES, REBAJAS E INSUBSISTENCIAS)
AL 31/12/2012

FUENTE DE FINANCIAMIENTO: INGRESOS ORDINARIOS

CONSOLIDADO ACCIONES CENTRALIZADAS

PA	OE	ES	SE	Denominación	Modificaciones Presupuestarias						Total Modificaciones Presupuestarias	Total Presupuesto Modificado Año 2012
					1	2	3	4	5	6		
05				Los Servicios de Administración, Vigilancia y Mantenimiento de los Servicios Básicos	147.657,00	0,00	0,00	0,00	0,00	0,00	0,00	147.657,00
			01	Servicio de Administración, Vigilancia y Mantenimiento del Servicio de Electricidad	147.657,00	0,00	0,00	0,00	0,00	0,00	0,00	147.657,00
06				Servicios de Transporte y Almacenaje	9.529.174,00	-5.788.631,73	0,00	0,00	0,00	0,00	-5.788.631,73	3.740.542,27
			01	Fletes y Embalajes	9.189.034,00	-5.755.073,51	0,00	0,00	0,00	0,00	-5.755.073,51	3.433.960,49
			02	Almacenaje	4.600,00	0,00	0,00	0,00	0,00	0,00	0,00	4.600,00
			03	Estacionamiento	110.304,00	-21.342,22	0,00	0,00	0,00	0,00	-21.342,22	88.961,78
			04	Peaje	21.596,00	-5.466,00	0,00	0,00	0,00	0,00	-5.466,00	16.130,00
05				Servicios de Protección en Traslado de Fondos y de Mensajería	203.640,00	-6.750,00	0,00	0,00	0,00	0,00	-6.750,00	196.890,00
07				Servicios de Información, Impresión y Relaciones Públicas	15.253.635,00	-2.275.662,71	0,00	0,00	0,00	0,00	-2.275.662,71	12.978.072,29
			01	Publicidad y Propaganda	6.055.004,00	0,00	0,00	0,00	0,00	0,00	0,00	6.055.004,00
			02	Imprenta y Reproducción	6.549.068,00	-1.608.841,03	0,00	0,00	0,00	0,00	-1.608.841,03	4.940.226,97
			03	Relaciones Sociales	1.002.610,00	0,00	0,00	0,00	0,00	0,00	0,00	1.002.610,00
			04	Avisos	1.646.953,00	-666.721,68	0,00	0,00	0,00	0,00	-666.721,68	980.231,32
08				Primas y Otros Gastos de Seguros y Comisiones Bancarias	11.670.801,00	28.906.839,00	0,00	0,00	0,00	0,00	28.906.839,00	40.577.640,00
			01	Primas y Gastos de Seguros	11.114.764,00	28.884.137,00	0,00	0,00	0,00	0,00	28.884.137,00	39.998.901,00
			02	Comisiones y Gastos Bancarios	556.037,00	22.702,00	0,00	0,00	0,00	0,00	22.702,00	578.739,00
09				Viáticos y Pasajes	18.758.695,00	-3.111.177,53	0,00	0,00	0,00	0,00	-3.111.177,53	15.647.517,47
			01	Viáticos y Pasajes Dentro del País	17.127.176,00	-1.777.557,33	0,00	0,00	0,00	0,00	-1.777.557,33	15.349.618,67
			02	Viáticos y Pasajes Fuera del País	1.298.487,00	-1.264.218,00	0,00	0,00	0,00	0,00	-1.264.218,00	34.269,00
			03	Asignación por Kilómetros Recorridos	333.032,00	-68.402,20	0,00	0,00	0,00	0,00	-68.402,20	263.629,80
10				Servicios Profesionales y Técnicos	10.158.461,00	-1.389.486,09	0,00	0,00	0,00	0,00	-1.389.486,09	8.768.974,91
			01	Servicios Jurídicos	5.250,00	0,00	0,00	0,00	0,00	0,00	0,00	5.250,00
			02	Servicios de Contabilidad y Auditoría	5.120,00	0,00	0,00	0,00	0,00	0,00	0,00	5.120,00
			03	Servicios de Procesamiento de Datos	622.899,00	-35.942,00	0,00	0,00	0,00	0,00	-35.942,00	586.957,00
			04	Servicios de Ingeniería y Arquitectónicos	1.432.230,00	-1.432.230,00	0,00	0,00	0,00	0,00	-1.432.230,00	0,00
05				Servicios Médicos, Odontológicos y Otros Servicios de Sanidad	51.504,00	-51.504,00	0,00	0,00	0,00	0,00	-51.504,00	0,00
07				Servicios de Capacitación y Adiestramiento	1.945.776,00	-3.052,00	0,00	0,00	0,00	0,00	-3.052,00	1.942.724,00
09				Servicios de Lavandería y Tintorería	3.000,00	0,00	0,00	0,00	0,00	0,00	0,00	3.000,00
10				Servicios de Vigilancia	33.900,00	0,00	0,00	0,00	0,00	0,00	0,00	33.900,00
11				Servicios para la Elaboración y Suministro de Comida	3.163.788,00	-319.783,10	0,00	0,00	0,00	0,00	-319.783,10	2.844.004,90
99				Otros Servicios Profesionales y Técnicos	2.894.984,00	453.025,01	0,00	0,00	0,00	0,00	453.025,01	3.348.009,01
11				Conservación y Reparaciones Menores de Maquinaria y Equipos	9.633.108,00	6.811.649,91	0,00	0,00	0,00	0,00	6.811.649,91	16.444.757,91
01				Conservación y Reparaciones Menores de Maquinaria y Demás Equipos de Construcción, Campo, Industria y Taller	209.526,00	-17.894,56	0,00	0,00	0,00	0,00	-17.894,56	191.631,44
02				Conservación y Reparaciones Menores de Equipos de Transporte, Tracción y Elevación	4.975.937,00	6.262.845,38	0,00	0,00	0,00	0,00	6.262.845,38	13.238.782,38
03				Conservación y Reparaciones Menores de Equipos de Comunicaciones y de Señalamiento	76.466,00	-48.960,00	0,00	0,00	0,00	0,00	-48.960,00	27.506,00

CUADRO N° 3
LEY DE PRESUPUESTO DEL MINISTERIO DEL PODER POPULAR PARA LA EDUCACIÓN Y SUS MODIFICACIONES PRESUPUESTARIAS
(TRASPASOS, CREDITOS ADICIONALES, RECTIFICACIONES, REBAJAS E INSUBSISTENCIAS)
AL 31/12/2012

FUENTE DE FINANCIAMIENTO: INGRESOS ORDINARIOS

CONSOLIDADO ACCIONES CENTRALIZADAS

PA	OE	ES	SE	Denominación	Modificaciones Presupuestarias						Total Modificaciones Presupuestarias	Total Presupuesto Modificado Año 2012	
					1	2	3	4	5	6			7 = 2+3+4+5+6
				Conservación y Reparaciones Menores de Equipos Médico-Quirúrgicos, Dentales y de Veterinaria	379.938,00	-161.664,00	0,00	0,00	0,00	0,00	0,00	-161.664,00	218.274,00
				Conservación y Reparaciones Menores de Equipos Científicos, Religiosos, de Enseñanza y Recreación	45.050,00	-35.050,00	0,00	0,00	0,00	0,00	0,00	-35.050,00	10.000,00
				Armamentos de Orden Público, Seguridad y Defensa Nacional	31.104,00	0,00	0,00	0,00	0,00	0,00	0,00	0,00	31.104,00
				Conservación y Reparaciones Menores de Máquinas, Muebles y Demás Equipos de Oficina y Alojamiento	3.800.234,00	-1.169.221,91	0,00	0,00	0,00	0,00	-1.169.221,91	-1.169.221,91	2.632.012,09
				Conservación y Reparaciones Menores de Otras Maquinaria y Equipos	114.823,00	-19.405,00	0,00	0,00	0,00	0,00	0,00	-19.405,00	95.418,00
12				Conservación y Reparaciones Menores de Obras	8.445.168,00	-703.264,47	0,00	0,00	0,00	0,00	0,00	-703.264,47	7.741.903,53
				Conservación y Reparaciones Menores de Obras en Bienes del Dominio Privado	8.351.310,00	-653.006,47	0,00	0,00	0,00	0,00	0,00	-653.006,47	7.698.303,53
				Conservación y Reparaciones Menores de Obras en Bienes del Dominio Público	99.858,00	-50.258,00	0,00	0,00	0,00	0,00	0,00	-50.258,00	43.600,00
15				Servicios Fiscales	1.916,00	-1.424,32	0,00	0,00	0,00	0,00	0,00	-1.424,32	491,68
				Tasas y Otros Derechos Obligatorios	1.916,00	-1.424,32	0,00	0,00	0,00	0,00	0,00	-1.424,32	491,68
16				Servicios de Diversión, Esparcimiento y Culturales	3.272.487,00	-746.213,99	0,00	0,00	0,00	0,00	0,00	-746.213,99	2.526.273,01
				Servicios de Diversión, Esparcimiento y Culturales	3.272.487,00	-746.213,99	0,00	0,00	0,00	0,00	0,00	-746.213,99	2.526.273,01
18				Impuestos Indirectos	82.417.058,00	-38.856.701,46	0,00	0,00	0,00	0,00	0,00	-38.856.701,46	43.560.356,54
				Impuesto al Valor Agregado	82.417.058,00	-38.856.701,46	0,00	0,00	0,00	0,00	0,00	-38.856.701,46	43.560.356,54
99				Otros Servicios no Personales	722.774,00	-10.188,93	0,00	0,00	0,00	0,00	0,00	-10.188,93	712.585,07
				Otros Servicios no Personales	722.774,00	-10.188,93	0,00	0,00	0,00	0,00	0,00	-10.188,93	712.585,07
404	00	00	00	Activos Reales	20.317.468,00	-3.000.000,00	0,00	0,00	0,00	0,00	0,00	-3.000.000,00	17.317.468,00
				Repuestos y Reparaciones Mayores	1.141.540,00	-350.000,00	0,00	0,00	0,00	0,00	0,00	-350.000,00	791.540,00
01				Repuestos Mayores	429.308,00	-369.911,00	0,00	0,00	0,00	0,00	0,00	-369.911,00	69.397,00
				Repuestos Mayores para Maquinaria y Demás Equipos de Construcción, Campo, Industria y Taller	100.000,00	-69.911,00	0,00	0,00	0,00	0,00	0,00	-69.911,00	30.089,00
				Repuestos Mayores para Máquinas, Muebles y Demás Equipos de Oficina y Alojamiento	329.308,00	-300.000,00	0,00	0,00	0,00	0,00	0,00	-300.000,00	29.308,00
02				Reparaciones Mayores de Maquinaria y Equipos	712.232,00	19.911,00	0,00	0,00	0,00	0,00	0,00	19.911,00	732.143,00
				Reparaciones Mayores de Equipos de Transporte, Tracción y Elevación	81.432,00	650.711,00	0,00	0,00	0,00	0,00	650.711,00	732.143,00	
				Reparaciones Mayores de Máquinas, Muebles y Demás Equipos de Oficina y Alojamiento	387.200,00	-367.200,00	0,00	0,00	0,00	0,00	0,00	-367.200,00	0,00
99				Reparaciones Mayores de Otras Maquinaria y Equipos	263.600,00	-263.600,00	0,00	0,00	0,00	0,00	0,00	-263.600,00	0,00
				Maquinaria y Demás Equipos de Construcción, Campo, Industria y Taller	1.672.406,00	-150.000,00	0,00	0,00	0,00	0,00	0,00	-150.000,00	1.522.406,00
03				Maquinaria y Equipos Agrícolas y Pecuarios	300.000,00	-150.000,00	0,00	0,00	0,00	0,00	0,00	-150.000,00	150.000,00
				Maquinaria y Equipos de Artes Gráficas y Reproducción	935.320,00	0,00	0,00	0,00	0,00	0,00	0,00	0,00	935.320,00
04				Maquinaria y Equipos Industriales y de Taller	61.270,00	0,00	0,00	0,00	0,00	0,00	0,00	0,00	61.270,00
				Maquinaria y Equipos de Energía	300.000,00	0,00	0,00	0,00	0,00	0,00	0,00	0,00	300.000,00
				Otra Maquinaria y demás Equipos de Construcción, Campo, Industria y Taller	75.816,00	0,00	0,00	0,00	0,00	0,00	0,00	0,00	75.816,00
04				Equipos de Transporte, Tracción y Elevación	485.224,00	0,00	0,00	0,00	0,00	0,00	0,00	0,00	485.224,00
				Vehículos Automotores Terrestres	289.224,00	0,00	0,00	0,00	0,00	0,00	0,00	0,00	289.224,00

CUADRO N° 3
LEY DE PRESUPUESTO DEL MINISTERIO DEL PODER POPULAR PARA LA EDUCACIÓN Y SUS MODIFICACIONES PRESUPUESTARIAS
(TRASPASOS, CREDITOS ADICIONALES, RECTIFICACIONES, REBAJAS E INSUBSISTENCIAS)
AL 31/12/2012

FUENTE DE FINANCIAMIENTO: INGRESOS ORDINARIOS

CONSOLIDADO ACCIONES CENTRALIZADAS

PA	GE	ES	SE	Denominación	Modificaciones Presupuestarias						Total Modificaciones Presupuestarias	Total Presupuesto Modificado Año 2012
					1	2	3	4	5	6		
			03	Equipos Marítimos de Transporte	196.000,00	0,00	0,00	0,00	0,00	0,00	0,00	196.000,00
	05		01	Equipos de Comunicaciones y de Señalamiento	32.291,00	0,00	0,00	0,00	0,00	0,00	0,00	32.291,00
				Equipos de Telecomunicaciones	32.291,00	0,00	0,00	0,00	0,00	0,00	0,00	32.291,00
	06		01	Equipos Médico-Quirúrgicos, Dentales y de Veterinaria	0,00	500.000,00	0,00	0,00	0,00	0,00	0,00	500.000,00
				Equipos Médico-Quirúrgicos, Dentales y de Veterinaria	0,00	500.000,00	0,00	0,00	0,00	0,00	0,00	500.000,00
	07			Equipos Científicos, Religiosos, de Enseñanza y Recreación	3.076.947,00	-3.001.227,00	0,00	0,00	0,00	0,00	-3.001.227,00	75.720,00
			02	Equipos de Engranaje, Deporte y Recreación	76.947,00	-1.227,00	0,00	0,00	0,00	0,00	-1.227,00	75.720,00
			06	Instrumentos Musicales y Equipos de Audio	3.000.000,00	-3.000.000,00	0,00	0,00	0,00	0,00	-3.000.000,00	0,00
	09			Máquinas, Muebles y Demás Equipos de Oficina y Alojamiento	13.090.301,00	718.979,00	0,00	0,00	0,00	0,00	718.979,00	13.809.280,00
			01	Mobiliario y Equipos de Oficina	2.076.230,00	-15.882,00	0,00	0,00	0,00	0,00	-15.882,00	2.060.348,00
			02	Equipos de Computación	961.088,00	-20.988,00	0,00	0,00	0,00	0,00	-20.988,00	940.099,00
			03	Mobiliario y Equipos de Alojamiento	10.020.211,00	755.869,00	0,00	0,00	0,00	0,00	755.869,00	10.776.079,00
	99		99	Otros Máquinas, Muebles y Demás Equipos de Oficina y Alojamiento	32.772,00	0,00	0,00	0,00	0,00	0,00	0,00	32.772,00
	99		01	Otros Activos Reales	818.759,00	-717.762,00	0,00	0,00	0,00	0,00	-717.762,00	101.007,00
				Otros Activos Reales	818.759,00	-717.762,00	0,00	0,00	0,00	0,00	-717.762,00	101.007,00
407	00	00		Transferencias y Donaciones	5.819.357.661,00	-414.222.485,00	1.586.927.259,81	0,00	0,00	0,00	1.172.704.774,81	6.992.062.435,81
	01			Transferencias y Donaciones Corrientes Internas	5.817.564.436,00	-414.312.785,00	1.586.927.259,81	0,00	0,00	0,00	1.172.614.474,81	6.990.176.910,81
			01	Transferencias Corrientes Internas al Sector Privado	5.250.851.845,00	-240.317.785,00	1.404.984.321,14	0,00	0,00	0,00	1.164.071.536,14	6.414.729.381,14
			02	Pensiones del Personal Empleado, Obrero y Militar	235.885.067,00	-39.362.301,00	78.724.602,00	0,00	0,00	0,00	39.362.301,00	275.247.368,00
			03	Jubilaciones del Personal Empleado, Obrero y Militar	3.276.606.961,00	-500.219.357,00	1.000.438.716,00	0,00	0,00	0,00	500.219.359,00	3.776.826.320,00
				Becas Escolares	79.752.000,00	3.096.400,00	0,00	0,00	0,00	0,00	3.096.400,00	82.848.400,00
	09			Aguiñaldos al Personal Empleado, Obrero y Militar Pensionado	0,00	-40.254.078,00	119.530.468,00	0,00	0,00	0,00	79.276.390,00	79.276.390,00
			12	Otras Subvenciones Socio-Económicas del Personal Empleado, Obrero y Militar Pensionado	12.940.308,00	-2.844.660,00	5.669.320,00	0,00	0,00	0,00	2.844.660,00	15.764.968,00
	13			Aguiñaldos al Personal Empleado, Obrero y Militar Jubilado	0,00	461.143.197,00	102.513.335,14	0,00	0,00	0,00	563.656.532,14	563.656.532,14
			16	Otras Subvenciones Socio-Económicas del Personal Empleado, Obrero y Militar Jubilado	224.020.392,00	-48.743.940,00	97.487.880,00	0,00	0,00	0,00	48.743.940,00	272.764.332,00
	70			Subsidios Educativos al Sector Privado	1.364.005.187,00	-73.210.046,00	0,00	0,00	0,00	0,00	-73.210.046,00	1.290.795.141,00
			S0063	Asociación Civil la Escuela es el Barrio el Golfo	576.355,00	0,00	0,00	0,00	0,00	0,00	0,00	576.355,00
			S0672	Calimas, Zulia	0,00	0,00	0,00	0,00	0,00	0,00	0,00	0,00
			S0672	Fundación Peter Alexander para Niños Autistas del Zulia (FUPANAZ)	76.000,00	0,00	0,00	0,00	0,00	0,00	0,00	76.000,00
			S1040	Convenio ME-AVEC	1.308.353.393,00	-69.860.970,00	0,00	0,00	0,00	0,00	-69.860.970,00	1.238.492.423,00
			S1041	Plantiles no Afiliados al Convenio	3.426.128,00	-3.306.818,46	0,00	0,00	0,00	0,00	-3.306.818,46	119.309,54
			S1311	Asociación Civil Unidad Educativa Colegio Adventista Yariataua	50.000,00	0,00	0,00	0,00	0,00	0,00	0,00	50.000,00
			S1451	Instituto Venezolano de Capacitación Profesional de la Ilesia (INVECAPI)	45.000.000,00	0,00	0,00	0,00	0,00	0,00	0,00	45.000.000,00
			S1625	Asociación Civil del Ministerio de Educación Cultural y Deportes (ASOCIMECD)	1.487.868,00	0,00	0,00	0,00	0,00	0,00	0,00	1.487.868,00
			S1641	Fundación Latinoamericana por los Derechos Humanos y el Desarrollo Social (FUNDALATIN)	232.424,00	0,00	0,00	0,00	0,00	0,00	0,00	232.424,00

CUADRO N° 3
LEY DE PRESUPUESTO DEL MINISTERIO DEL PODER POPULAR PARA LA EDUCACIÓN Y SUS MODIFICACIONES PRESUPUESTARIAS
(TRASPASOS, CREDITOS ADICIONALES, RECTIFICACIONES, REBAJAS E INSUBSISTENCIAS)
AL 31/12/2012

FUENTE DE FINANCIAMIENTO: INGRESOS ORDINARIOS

CONSOLIDADO ACCIONES CENTRALIZADAS

PA	GE	ES	SE	Denominación	Modificaciones Presupuestarias								Total Presupuesto Modificado Año 2012					
					Ley de Presupuesto Año 2012		Traspasos		Creditos Adicionales		Rectificaciones			Rebajas		Insubsistencias		Total Modificaciones Presupuestarias
					1	2	3	4	5	6	7 = 2+3+4+5+6	8 = 1+7						
				S1572 - Fundación Jóvenes Indígenas del Internado Madre Mazzarello Municipio Autónomo Atures del Estado Amazonas	23.400,00	0,00	0,00	0,00	0,00	0,00	0,00	0,00	0,00	0,00	23.400,00			
				S1573 - Unidad Educativa " Simón Rodríguez", Municipio Juan Antonio Sollo del Estado Anzoátegui	18.720,00	0,00	0,00	0,00	0,00	0,00	0,00	0,00	0,00	0,00	18.720,00			
				S1574 - Asociación Civil Unidad Educativa Santa Eulalia, Municipio Bolívar del Estado Anzoátegui	21.840,00	0,00	0,00	0,00	0,00	0,00	0,00	0,00	0,00	0,00	21.840,00			
				S1575 - Unidad Educativa Virgen de Betania, Municipio Biruaca del Estado Aoure	61.776,00	0,00	0,00	0,00	0,00	0,00	0,00	0,00	0,00	0,00	61.776,00			
				S1576 - Centro de Capacitación Comercial y Administrativa Elorza, Municipio Rómulo Gallegos del Estado Apure	70.200,00	0,00	0,00	0,00	0,00	0,00	0,00	0,00	0,00	0,00	70.200,00			
				S1577 - Unidad Educativa Escuela Básica Privada Simón Rodríguez Municipio Girardot del Estado Arauca	29.203,00	0,00	0,00	0,00	0,00	0,00	0,00	0,00	0,00	0,00	29.203,00			
				S1578 - Escuela Básica Bolivariana, municipio Libertador del Estado Arauca	31.075,00	0,00	0,00	0,00	0,00	0,00	0,00	0,00	0,00	0,00	31.075,00			
				S1579 - Unidad Educativa Básica Bartolomé Salóm, Municipio Girardot del Estado Arauca	33.564,00	0,00	0,00	0,00	0,00	0,00	0,00	0,00	0,00	0,00	33.564,00			
				S1580 - Unidad Educativa Colegio Bicentenario 2, Municipio Sanluiso del Estado Arauca	38.918,00	0,00	0,00	0,00	0,00	0,00	0,00	0,00	0,00	0,00	38.918,00			
				S1585 Asociación Civil Congregación Hermanas Agustinas, Municipio Girardot del Estado Arauca	18.720,00	-18.720,00	0,00	0,00	0,00	0,00	0,00	0,00	0,00	-18.720,00	0,00			
				S1586 Unidad Educativa Privada Casa de Dios, Municipio Girardot del Estado Arauca	41.184,00	0,00	0,00	0,00	0,00	0,00	0,00	0,00	0,00	0,00	41.184,00			
				S1587 Unidad Educativa Juan Pablo II, Municipio Bolívar del Estado Barinas	49.420,00	0,00	0,00	0,00	0,00	0,00	0,00	0,00	0,00	0,00	49.420,00			
				S1589 Hogar Sagrada Familia Hermanas Beihelmitas, Municipio Antonio José de Sucre del Estado Barinas	18.720,00	-18.720,00	0,00	0,00	0,00	0,00	0,00	0,00	0,00	-18.720,00	0,00			
				S1590 Asociación Civil Educativa Tomas de Heres, Municipio Cedeño del Estado Bolívar	18.720,00	0,00	0,00	0,00	0,00	0,00	0,00	0,00	0,00	0,00	18.720,00			
				S1591 Unidad Educativa Colegio "Vicente Emilio Sojo", Municipio Cedeño del Estado Bolívar	29.240,00	0,00	0,00	0,00	0,00	0,00	0,00	0,00	0,00	0,00	29.240,00			
				S1593 Congregación Hermanas Franciscanas del Sagrado Corazón de Jesús- Misión Santa T de Kanawayen Municipio Gran Sabana del Estado Bolívar	18.720,00	-18.720,00	0,00	0,00	0,00	0,00	0,00	0,00	0,00	-18.720,00	0,00			
				S1594 Unidad Educativa San Juan Bautista, Municipio Cedeño del Estado Bolívar	31.200,00	0,00	0,00	0,00	0,00	0,00	0,00	0,00	0,00	0,00	31.200,00			
				S1595 Unidad Educativa Colegio San Pedro y San Pablo, Municipio El Callao del Estado Bolívar	32.112,00	-25.974,00	0,00	0,00	0,00	0,00	0,00	0,00	0,00	-25.974,00	6.138,00			
				S1598 Unidad Educativa Dr. Salvador Feo La Cruz, Municipio Carlos Anzoátegui del Estado Carabobo	78.000,00	0,00	0,00	0,00	0,00	0,00	0,00	0,00	0,00	0,00	78.000,00			
				S1600 Unidad Educativa Ezequiel Zamora, Municipio Tiraco del Estado Coledes	20.077,00	0,00	0,00	0,00	0,00	0,00	0,00	0,00	0,00	0,00	20.077,00			
				S1601 Unidad Educativa Miguel Palao Rico, Municipio San Carlos del Estado Coledes	78.000,00	0,00	0,00	0,00	0,00	0,00	0,00	0,00	0,00	0,00	78.000,00			
				S1605 Preescolar Asistencial Virgen de Atlagracia, Municipio Libertador del Distrito Capital	33.321,00	0,00	0,00	0,00	0,00	0,00	0,00	0,00	0,00	0,00	33.321,00			
				S1606 Unidad Educativa Evangélica Arco de Triunfo, Municipio Libertador del Distrito Capital	26.395,00	0,00	0,00	0,00	0,00	0,00	0,00	0,00	0,00	0,00	26.395,00			

CUADRO N° 3
LEY DE PRESUPUESTO DEL MINISTERIO DEL PODER POPULAR PARA LA EDUCACIÓN Y SUS MODIFICACIONES PRESUPUESTARIAS
(TRASPASOS, CREDITOS ADICIONALES, RECTIFICACIONES, REBAJAS E INSUBSISTENCIAS)
AL 31/12/2012

FUENTE DE FINANCIAMIENTO: INGRESOS ORDINARIOS

CONSOLIDADO ACCIONES CENTRALIZADAS

PA	GE	ES	SE	Denominación	Modificaciones Presupuestarias						(BOLIVARES)	
					1	2	3	4	5	6	7 = 2+3+4+5+6	8 = 1+7
Ley de Presupuesto Año 2012					Traspasos	Creditos Adicionales	Rectificaciones	Rebajas	Insubsistencias	Total Modificaciones Presupuestarias	Total Presupuesto Modificado Año 2012	
				S1607 Asociación Civil Colegio Agramonte, Municipio Libertador del Distrito Capital	31.824,00	0,00	0,00	0,00	0,00	0,00	31.824,00	
				S1609 Instituto Psicoeducacional El Ávila A.C.	50.544,00	0,00	0,00	0,00	0,00	0,00	50.544,00	
				S1611 Unidad Educativa Privada Miguel Ángel, Municipio Libertador del Distrito Capital	22.144,00	0,00	0,00	0,00	0,00	0,00	22.144,00	
				S1614 Amigos del Instituto Vista Alegre, Municipio Libertador del Distrito Capital	24.710,00	0,00	0,00	0,00	0,00	0,00	24.710,00	
				S1615 Asociación Civil de Educación Integral San Benito, Municipio Libertador del Distrito Capital	11.100,00	0,00	0,00	0,00	0,00	0,00	11.100,00	
				S1616 Asociación Civil Unidad Educativa "Colegio Rey Jesús", Municipio Libertador del Distrito Capital	35.006,00	0,00	0,00	0,00	0,00	0,00	35.006,00	
				S1618 Unidad Educativa "Adventista Carapita", Municipio Libertador del Distrito Capital	20.872,00	0,00	0,00	0,00	0,00	0,00	20.872,00	
				S1621 Fondo Editorial para El Desarrollo de la Educación Superior (F.E.D.S.), Municipio Libertador del Distrito Capital	4.212,00	0,00	0,00	0,00	0,00	0,00	4.212,00	
				S1622 Fundación Mevorah Florentín, Municipio Libertador del Distrito Capital	18.720,00	0,00	0,00	0,00	0,00	0,00	18.720,00	
				S1623 Casa Hogar Divino Niño, Municipio Libertador del Distrito Capital	14.976,00	0,00	0,00	0,00	0,00	0,00	14.976,00	
				S1624 Fundación Atención Integral, Juvenil FUNDAINIL, Municipio Libertador del Distrito Capital	14.040,00	0,00	0,00	0,00	0,00	0,00	14.040,00	
				S1625 Preescolar "Vicente Salas", Municipio Libertador del Distrito Capital	42.064,00	0,00	0,00	0,00	0,00	0,00	42.064,00	
				S1628 Colegio "El Centauro de Los Llanos", Municipio Libertador del Distrito Capital	28.572,00	0,00	0,00	0,00	0,00	0,00	28.572,00	
				S1627 Preescolar "El Principio de la Sabiduría", Municipio Libertador del Distrito Capital	28.572,00	0,00	0,00	0,00	0,00	0,00	28.572,00	
				S1628 Preescolar "Virgen del Rosario", Municipio Libertador del Distrito Capital	28.572,00	0,00	0,00	0,00	0,00	0,00	28.572,00	
				S1629 Comisión Servicio Social Internacional, Municipio Libertador del Distrito Capital	60.028,00	0,00	0,00	0,00	0,00	0,00	60.028,00	
				S1630 Unidad Educativa Integral Fermín Toro, Municipio Libertador del Distrito Capital	28.572,00	0,00	0,00	0,00	0,00	0,00	28.572,00	
				S1631 Fundación La Nueva Esperanza, Municipio Libertador del Distrito Capital	14.976,00	0,00	0,00	0,00	0,00	0,00	14.976,00	
				S1635 Unidad Educativa César Rengifo, Municipio Libertador del Distrito Capital	28.080,00	0,00	0,00	0,00	0,00	0,00	28.080,00	
				S1638 Unidad Educativa Instituto Republica, Municipio Miranda del Estado Falcón	31.075,00	0,00	0,00	0,00	0,00	0,00	31.075,00	
				S1640 Unidad Educativa Nuestra Señora de Guadalupe, Municipio Miranda del Estado Falcón	30.381,00	0,00	0,00	0,00	0,00	0,00	30.381,00	
				S1641 Unidad Educativa Colegio Sagrada Familia, Municipio Carrubano, Estado Falcón	33.246,00	0,00	0,00	0,00	0,00	0,00	33.246,00	
				S1642 Unidad Educativa Colegio "Monseñor Ramón de Jesús Loreto Rodríguez", Municipio Francisco de Miranda del Estado Guárico	51.061,00	0,00	0,00	0,00	0,00	0,00	51.061,00	
				S1643 Unidad Educativa "Don Prospero Infante", Municipio José Tadeo Monagas del Estado Guárico	48.278,00	0,00	0,00	0,00	0,00	0,00	48.278,00	

CUADRO N° 3
LEY DE PRESUPUESTO DEL MINISTERIO DEL PODER POPULAR PARA LA EDUCACIÓN Y SUS MODIFICACIONES PRESUPUESTARIAS
(TRASPASOS, CREDITOS ADICIONALES, RECTIFICACIONES, REBAJAS E INSUBSISTENCIAS)
AL 31/12/2012

FUENTE DE FINANCIAMIENTO: INGRESOS ORDINARIOS

CONSOLIDADO ACCIONES CENTRALIZADAS

PA	GE	ES	SE	Denominación	Ley de Presupuesto Año 2012	Modificaciones Presupuestarias						Total Modificaciones Presupuestarias 7 = 2+3+4+5+6	Total Presupuesto Modificado Año 2012 8 = 1+7
						1	2	3	4	5	6		
				S1644 Unidad Educativa Colegio "Dr. Roberto Vargas", Municipio Ortiz del Estado Guárico.	48.278,00	0,00	0,00	0,00	0,00	0,00	0,00	0,00	48.278,00
				S1645 Unidad Educativa Colegio "La Milagrosa", Municipio Iribarren del Estado Lara.	40.809,00	0,00	0,00	0,00	0,00	0,00	0,00	0,00	40.809,00
				S1646 Colegio Libertador, Municipio Torres del Estado Lara.	40.809,00	0,00	0,00	0,00	0,00	0,00	0,00	0,00	40.809,00
				S1647 Unidad Educativa Colegio Carora, Municipio Torres del Estado Lara.	40.809,00	0,00	0,00	0,00	0,00	0,00	0,00	0,00	40.809,00
				S1648 Unidad Educativa Instituto Santa Ana, Municipio Iribarren del Estado Lara.	43.149,00	0,00	0,00	0,00	0,00	0,00	0,00	0,00	43.149,00
				S1652 Asociación Musical de Samare, "Daniel Ortiz", Municipio Jiménez del Estado Lara.	28.080,00	0,00	0,00	0,00	0,00	0,00	0,00	0,00	28.080,00
				S1653 Preescolar La Pastora Dávila, Municipio Iribarren del Estado Lara.	18.720,00	0,00	0,00	0,00	0,00	0,00	0,00	0,00	18.720,00
				S1654 Hogar de Niños Impedidos Don Orión, Municipio Iribarren del Estado Lara.	78.000,00	0,00	0,00	0,00	0,00	0,00	0,00	0,00	78.000,00
				S1655 Asociación Civil Seminario Divina Pastora, Municipio Iribarren del Estado Lara.	10.296,00	0,00	0,00	0,00	0,00	0,00	0,00	0,00	10.296,00
				S1656 Pequeño Cottoleño Don Orión, Municipio Iribarren del Estado Lara.	78.000,00	0,00	0,00	0,00	0,00	0,00	0,00	0,00	78.000,00
				S1657 Unidad Educativa Colegio San Pablo Apóstol, Municipio Iribarren del Estado Lara.	31.168,00	0,00	0,00	0,00	0,00	0,00	0,00	0,00	31.168,00
				S1658 Unidad Educativa Colegio Coronel Ramón García de Sena, Municipio Iribarren del Estado Lara.	40.519,00	0,00	0,00	0,00	0,00	0,00	0,00	0,00	40.519,00
				S1659 Fundación Experimental Salsayal, Municipio Andrés Bello del Estado Mérida.	32.688,00	0,00	0,00	0,00	0,00	0,00	0,00	0,00	32.688,00
				S1660 Asociación Mendería de Padres y Amigos de Niños Excepcionales (AMEPANE), Municipio Libertador del Estado Mérida.	32.001,00	0,00	0,00	0,00	0,00	0,00	0,00	0,00	32.001,00
				S1661 Centro de Desarrollo Humano El Candil, Municipio Zea del Estado Mérida.	78.000,00	0,00	0,00	0,00	0,00	0,00	0,00	0,00	78.000,00
				S1662 Asociación Civil Colegio "Dr. Ramón Reinoso Nuñez", Municipio Alberto Adriani del Estado Mérida.	31.168,00	0,00	0,00	0,00	0,00	0,00	0,00	0,00	31.168,00
				S1663 Asociación Civil Hogar San José de la Sierra, Municipio Libertador del Estado Mérida.	19.843,00	-6.598,00	0,00	0,00	0,00	0,00	0,00	-6.598,00	13.245,00
				S1664 Saprendeh Centro de Desarrollo Humano "El Veleiro", Municipio Zea del Estado Mérida.	78.000,00	0,00	0,00	0,00	0,00	0,00	0,00	0,00	78.000,00
				S1665 Saprendeh Centro de Desarrollo Humano "El Alva", Municipio Torar del Estado Mérida.	78.000,00	0,00	0,00	0,00	0,00	0,00	0,00	0,00	78.000,00
				S1667 Asociación Civil Centro Profesional Santa Lucía, Municipio Paz Castillo del Estado Miranda.	37.104,00	0,00	0,00	0,00	0,00	0,00	0,00	0,00	37.104,00
				S1669 Unidad Educativa Colegio de Educación Especial Múltiple - CENEDEM, Municipio Guatucapuro del Estado Miranda.	39.000,00	0,00	0,00	0,00	0,00	0,00	0,00	0,00	39.000,00
				S1670 Unidad Educativa El Gran Rabil I, Municipio Guatucapuro del Estado Miranda.	39.000,00	0,00	0,00	0,00	0,00	0,00	0,00	0,00	39.000,00
				S1671 Instituto Docente Complejo Educativo y Cultural de Barvento Fundación "Victor Sosa", Municipio Guatucapuro del Estado Miranda.	45.021,00	0,00	0,00	0,00	0,00	0,00	0,00	0,00	45.021,00

CUADRO N° 3
LEY DE PRESUPUESTO DEL MINISTERIO DEL PODER POPULAR PARA LA EDUCACIÓN Y SUS MODIFICACIONES PRESUPUESTARIAS
(TRASPASOS, CREDITOS ADICIONALES, RECTIFICACIONES, REBAJAS E INSUBSISTENCIAS)
AL 31/12/2012

FUENTE DE FINANCIAMIENTO: INGRESOS ORDINARIOS

CONSOLIDADO ACCIONES CENTRALIZADAS

PA	GE	ES	SE	Denominación	Modificaciones Presupuestarias								Total Presupuesto Modificado Año 2012
					Total Modificaciones Presupuestarias								
					1	2	3	4	5	6	7 = 2+3+4+5+6	8 = 1+7	
				Ley de Presupuesto Año 2012	1	2	3	4	5	6	7 = 2+3+4+5+6	8 = 1+7	
				S1672 Educación Básica Colegio Brisas de turumo, Municipio Guacabo del Estado Miranda	42.770,00	0,00	0,00	0,00	0,00	0,00	0,00	42.770,00	
				S1674 Unidad Educativa Batalla de la Victoria, Municipio Guacabo del Estado Miranda	23.865,00	0,00	0,00	0,00	0,00	0,00	0,00	23.865,00	
				S1676 Unidad Educativa José Antonio Páez, Municipio Turén del Estado Portuguesa	48.278,00	0,00	0,00	0,00	0,00	0,00	0,00	48.278,00	
				S1678 Unidad Educativa Colegio Adventista Andrés Bello, Municipio Guanare del estado Portuguesa	48.278,00	0,00	0,00	0,00	0,00	0,00	0,00	48.278,00	
				S1679 Fundación para el Desarrollo Social San Rafael Arcángel (FUNDES), Municipio Estiércer del Estado Portuguesa	48.235,00	0,00	0,00	0,00	0,00	0,00	0,00	48.235,00	
				S1680 Unidad Educativa Santa Rita, Municipio Arismendi del Estado Sucre	16.304,00	-16.304,00	0,00	0,00	0,00	0,00	0,00	-16.304,00	
				S1681 Unidad Educativa Privada Fray Bartolomé de las Casas, Municipio Bermúdez del Estado Sucre	31.467,00	0,00	0,00	0,00	0,00	0,00	0,00	31.467,00	
				S1684 Asociación Civil Liceo "Dr. Julio Suárez Lozada", Municipio San Cristóbal del Estado Táchira	48.278,00	0,00	0,00	0,00	0,00	0,00	0,00	48.278,00	
				S1688 Fundación Juan Pablo II, Municipio Michelena del Estado Táchira	48.278,00	0,00	0,00	0,00	0,00	0,00	0,00	48.278,00	
				S1687 Unidad Educativa Juan Pablo Pérez Alfonso, Municipio Bolívar del Estado Táchira	30.888,00	0,00	0,00	0,00	0,00	0,00	0,00	30.888,00	
				S1688 Fundación Taller Escuela, Municipio Independencia del Estado Táchira	78.000,00	0,00	0,00	0,00	0,00	0,00	0,00	78.000,00	
				S1691 Unidad Educativa Colegio San Pancracio, Municipio San Cristóbal del Estado Táchira	30.888,00	0,00	0,00	0,00	0,00	0,00	0,00	30.888,00	
				S1692 Asociación Civil Unidad Educativa Colegio Doña Mery Morales de Zambano, Municipio Michelena del Estado Táchira	48.987,00	0,00	0,00	0,00	0,00	0,00	0,00	48.987,00	
				S1693 Asociación Civil Unidad Educativa Colegio Nuestra Señora de Lourdes, Municipio Panamericano del Estado Táchira	48.278,00	0,00	0,00	0,00	0,00	0,00	0,00	48.278,00	
				S1694 Colegio Monseñor Acacio Chacón, Municipio Antrés Bello del Estado Táchira	25.327,00	0,00	0,00	0,00	0,00	0,00	0,00	25.327,00	
				S1695 Unidad Educativa Colegio Los Andes, Municipio Junín del Estado Táchira	52.658,00	0,00	0,00	0,00	0,00	0,00	0,00	52.658,00	
				S1696 Asociación Civil de Protección Social Instituto Coromoto, Municipio San Cristóbal del Estado Táchira	18.720,00	-18.720,00	0,00	0,00	0,00	0,00	0,00	-18.720,00	
				S1698 Colegio Blanca Graciela Arias de Caballero, Municipio Junín del Estado Táchira	37.440,00	0,00	0,00	0,00	0,00	0,00	0,00	37.440,00	
				S1699 Escuela Básica Adventista José Antonio Páez, Municipio Valera del Estado Trujillo	18.720,00	0,00	0,00	0,00	0,00	0,00	0,00	18.720,00	
				S1700 Unidad Educativa Colegio "Monseñor Camargo" (Diumo), Municipio Bocono del Estado Trujillo	34.264,00	0,00	0,00	0,00	0,00	0,00	0,00	34.264,00	
				S1701 Colegio Maniscal Antonio José de Sucre, Municipio Sucre del Estado Trujillo	48.278,00	0,00	0,00	0,00	0,00	0,00	0,00	48.278,00	
				S1703 Unidad Educativa Tomás Alba Edison, Estado Vargas	37.440,00	0,00	0,00	0,00	0,00	0,00	0,00	37.440,00	
				S1707 Colegio Fundación Coy, Municipio Peña del Estado Yaracuy	46.987,00	0,00	0,00	0,00	0,00	0,00	0,00	46.987,00	

CUADRO N° 3
LEY DE PRESUPUESTO DEL MINISTERIO DEL PODER POPULAR PARA LA EDUCACIÓN Y SUS MODIFICACIONES PRESUPUESTARIAS
(TRASPASOS, CREDITOS ADICIONALES, RECTIFICACIONES, REBAJAS E INSUBSISTENCIAS)
AL 31/12/2012

FUENTE DE FINANCIAMIENTO: INGRESOS ORDINARIOS

CONSOLIDADO ACCIONES CENTRALIZADAS

PA	GE	ES	SE	Denominación	Modificaciones Presupuestarias							Total Presupuesto Modificado Año 2012	
					1	2	3	4	5	6	7 = 2+3+4+5+6		8 = 1+7
				S1708 Colegio Privado Mixto El Gran Bolívar, Municipio Maracabo del Estado Zulia	36.168,00	0,00	0,00	0,00	0,00	0,00	0,00	0,00	36.168,00
				S1709 Fundación Unidad Educativa El Gran Prócer, Municipio Maracabo del Estado Zulia	50.824,00	0,00	0,00	0,00	0,00	0,00	0,00	0,00	50.824,00
				S1711 Asociación Civil Unidad Educativa Profesor Augusto Mijares - Instituto Privado Mixto, Municipio Machiques de Perijá del Estado Zulia	24.800,00	0,00	0,00	0,00	0,00	0,00	0,00	0,00	24.800,00
				S1712 Colegio Luz y Verdad, Municipio Maracabo del Estado Zulia	26.937,00	0,00	0,00	0,00	0,00	0,00	0,00	0,00	26.937,00
				S1714 Unidad Educativa Privada Santa Bárbara, Municipio Maracabo, Estado Zulia	46.734,00	0,00	0,00	0,00	0,00	0,00	0,00	0,00	46.734,00
				S1716 Liceo General Rafael Urdaneta, Municipio La Cañada de Urdaneta del Estado Zulia	42.417,00	0,00	0,00	0,00	0,00	0,00	0,00	0,00	42.417,00
				S1717 Unidad Educativa Jacinto Lara - Mixto, Municipio Maracabo del Estado Zulia	25.452,00	0,00	0,00	0,00	0,00	0,00	0,00	0,00	25.452,00
				S1719 Fundación Unidad Educativa Madre Mercedes Molina Sociedad Civil Sin Fines de Lucro, Municipio San Francisco del Estado Zulia	76.000,00	0,00	0,00	0,00	0,00	0,00	0,00	0,00	76.000,00
				S1721 Asociación Civil Sin Fines de Lucro Centro Educativo de Artes y Oficios María Auxiliadora, Municipio Mara del Estado Zulia	21.950,00	0,00	0,00	0,00	0,00	0,00	0,00	0,00	21.950,00
				S1722 Unidad Educativa Mí Angel de la Guarda, Municipio Cabimas del Estado Zulia	52.656,00	0,00	0,00	0,00	0,00	0,00	0,00	0,00	52.656,00
				S1724 Unidad Educativa Miguel Otero Silva, Municipio Maracabo del Estado Zulia	48.278,00	0,00	0,00	0,00	0,00	0,00	0,00	0,00	48.278,00
				S1726 Unidad Educativa León Jerome Hoet, Municipio Jesús Enrique Lozada del Estado Zulia	46.509,00	0,00	0,00	0,00	0,00	0,00	0,00	0,00	46.509,00
				S1727 Unidad Educativa Pentei, Municipio San Francisco del Estado Zulia	62.400,00	0,00	0,00	0,00	0,00	0,00	0,00	0,00	62.400,00
				S1728 Fundación Fray Junipero de Escalada, Municipio San Francisco del Estado Zulia	76.000,00	0,00	0,00	0,00	0,00	0,00	0,00	0,00	76.000,00
				S1730 Unidad Educativa José María España, Municipio Maracabo del Estado Zulia	34.632,00	0,00	0,00	0,00	0,00	0,00	0,00	0,00	34.632,00
				S1793 Asociación Civil Unidad Educativa Martín tobar Ponte, Distrito Capital	28.605,00	0,00	0,00	0,00	0,00	0,00	0,00	0,00	28.605,00
				S1794 Asociación Civil Comunidad Educativa Preescolar Fresalandia, Distrito Capital	32.853,00	0,00	0,00	0,00	0,00	0,00	0,00	0,00	32.853,00
				S1795 Asociación Civil Unidad Educativa Básica Colegio Juan Manuel Ojilares, Distrito Capital	28.080,00	0,00	0,00	0,00	0,00	0,00	0,00	0,00	28.080,00
				S1796 Asociación Civil Preescolar Asistencial Medina Angarita, Distrito Capital	29.203,00	0,00	0,00	0,00	0,00	0,00	0,00	0,00	29.203,00
				S1797 Unidad Educativa Preescolar Santa Isabel, Distrito Capital	26.582,00	0,00	0,00	0,00	0,00	0,00	0,00	0,00	26.582,00
				S1798 Preescolar mi Madre Emilia, Distrito Capital	25.459,00	0,00	0,00	0,00	0,00	0,00	0,00	0,00	25.459,00
				S1799 S.C Perifoneas del Saber, Distrito Capital	18.720,00	-15.936,00	0,00	0,00	0,00	0,00	0,00	-15.936,00	2.784,00
				S1800 Preescolar Asistencial Laura Alvarado de Cardozo, Plan de Manzano, Distrito Capital	20.592,00	0,00	0,00	0,00	0,00	0,00	0,00	0,00	20.592,00
				S1801 Asociación Civil Unidad Educativa Arnoldo Gabaldon, Distrito Capital	37.440,00	0,00	0,00	0,00	0,00	0,00	0,00	0,00	37.440,00

CUADRO N° 3
LEY DE PRESUPUESTO DEL MINISTERIO DEL PODER POPULAR PARA LA EDUCACIÓN Y SUS MODIFICACIONES PRESUPUESTARIAS
(TRASPASOS, CREDITOS ADICIONALES, RECTIFICACIONES, REBAJAS E INSUBSISTENCIAS)
AL 31/12/2012

FUENTE DE FINANCIAMIENTO: INGRESOS ORDINARIOS

CONSOLIDADO ACCIONES CENTRALIZADAS

PA	GE	ES	SE	Denominación	Modificaciones Presupuestarias								Total Modificaciones Presupuestarias 7 = 2+3+4+5+6	Total Presupuesto Modificado Año 2012 8 = 1+7				
					Ley de Presupuesto Año 2012		Traspasos		Creditos Adicionales		Rectificaciones				Rebajas		Insubstancias	
					1	2	3	4	5	6								
				S1803 Asociación Civil Unidad Educativa Preescolar Asistencial Santa Rita, Distrito Capital	20.592,00	0,00	0,00	0,00	0,00	0,00	0,00	0,00	0,00	20.592,00				
				S1804 Asociación Civil de Formación Técnica, Distrito Federal	22.464,00	0,00	0,00	0,00	0,00	0,00	0,00	0,00	0,00	22.464,00				
				S1805 Asociación Civil Preescolar Asistencial Prócer Pedro Carmelo, Distrito Capital	18.720,00	0,00	0,00	0,00	0,00	0,00	0,00	0,00	0,00	18.720,00				
				S1808 Asociación Educativa Rafael Urdaneta, Distrito Capital	20.592,00	0,00	0,00	0,00	0,00	0,00	0,00	0,00	0,00	20.592,00				
				S1809 Preescolar Asistencial José Gregorio Hernández, Distrito Capital	24.336,00	0,00	0,00	0,00	0,00	0,00	0,00	0,00	0,00	24.336,00				
				S1810 Unidad Educativa Integral Padre Manuel María de Aguiar (ASOEDUPAMAA), Distrito Capital	37.440,00	0,00	0,00	0,00	0,00	0,00	0,00	0,00	0,00	37.440,00				
				S1811 Comunidad Educativa Preescolar Asistencial San Antonio, Distrito Capital	18.720,00	0,00	0,00	0,00	0,00	0,00	0,00	0,00	0,00	18.720,00				
				S1814 Unidad Educativa Colegio Valores Humanos, Libertador, Estado Táchira	31.118,00	27.913,00	0,00	0,00	0,00	0,00	0,00	0,00	27.913,00	59.031,00				
				S1860 Preescolar Asistencial Don Pablo Acosta, Municipio Libertador, Dpto. Metropolitano de Capital	18.720,00	0,00	0,00	0,00	0,00	0,00	0,00	0,00	0,00	18.720,00				
				S1862 Jardín de Infancia mi Casita, Municipio Libertador, Distrito Metropolitano de Caracas	10.608,00	0,00	0,00	0,00	0,00	0,00	0,00	0,00	0,00	10.608,00				
				S1863 Santa Cecilia, Municipio Libertador, Dpto. Metropolitano de Caracas	18.720,00	0,00	0,00	0,00	0,00	0,00	0,00	0,00	0,00	18.720,00				
				S1864 Sociedad Civil Preescolar Asistencial 23 de Enero, Municipio Libertador, Distrito Metropolitano de Caracas	10.608,00	0,00	0,00	0,00	0,00	0,00	0,00	0,00	0,00	10.608,00				
				S1865 Preescolar Asistencial Ana Teresa Parra, Municipio Libertador, Dpto. Metropolitano de Caracas	18.720,00	0,00	0,00	0,00	0,00	0,00	0,00	0,00	0,00	18.720,00				
				S1866 Asociación Civil Centro Educativo del Desarrollo Integral (CEDI) , Municipio Libertador, Distrito Metropolitano de Caracas	10.920,00	0,00	0,00	0,00	0,00	0,00	0,00	0,00	0,00	10.920,00				
				S1867 Unidad Educativa Travesuras Preescolar Asistencial, Municipio Libertador, Distrito Metropolitano de Caracas	12.480,00	0,00	0,00	0,00	0,00	0,00	0,00	0,00	0,00	12.480,00				
				S1870 Unidad Educativa Privada Profesor Bruno Rafael Bello Cedeño, Municipio Arismendi, Estado Sucre	11.700,00	0,00	0,00	0,00	0,00	0,00	0,00	0,00	0,00	11.700,00				
				S1871 Asociación Civil Unidad Educativa Colegio Privado el Roble, Municipio Valera, Estado Trujillo	14.040,00	0,00	0,00	0,00	0,00	0,00	0,00	0,00	0,00	14.040,00				
				S2289 Asociación Civil Escuela Agroecológica Ezequiel Zamora - Guambra	120.000,00	0,00	0,00	0,00	0,00	0,00	0,00	0,00	0,00	120.000,00				
				S2124 Unidad Educativa Colegio Cristiano Andrés Bello, C.A	0,00	69.521,46	0,00	0,00	0,00	0,00	0,00	0,00	69.521,46	69.521,46				
				72 Subsidios Culturales al Sector Privado	47.876.738,00	0,00	0,00	0,00	0,00	0,00	0,00	0,00	69.521,46	47.876.738,00				
				S0149-Banco del Libro	347.800,00	0,00	0,00	0,00	0,00	0,00	0,00	0,00	0,00	347.800,00				
				S0687 Fundación para Desarrollo de las Ciencias, Físicas, Matemáticas y Naturales, (FUDEC)	2.075.208,00	0,00	0,00	0,00	0,00	0,00	0,00	0,00	0,00	2.075.208,00				
				S0635 Fundación Museo de los Niños	893.000,00	0,00	0,00	0,00	0,00	0,00	0,00	0,00	0,00	893.000,00				
				S0942 Sociedad Orquesta Sinfónica de Venezuela	38.424.675,00	0,00	0,00	0,00	0,00	0,00	0,00	0,00	0,00	38.424.675,00				
				S1523 Fundación Bartolomé Ferrer-Nueva España	1.662.860,00	0,00	0,00	0,00	0,00	0,00	0,00	0,00	0,00	1.662.860,00				
				S1549 Fundación Bartolomé Ferrer-Nueva España	29.328,00	0,00	0,00	0,00	0,00	0,00	0,00	0,00	0,00	29.328,00				
				S1571 Fundación Luis Beltrán Prieto Figueroa	282.000,00	0,00	0,00	0,00	0,00	0,00	0,00	0,00	0,00	282.000,00				
				S1768 Orquesta Sinfónica de la Opera	1.466.400,00	0,00	0,00	0,00	0,00	0,00	0,00	0,00	0,00	1.466.400,00				

CUADRO N° 3
LEY DE PRESUPUESTO DEL MINISTERIO DEL PODER POPULAR PARA LA EDUCACIÓN Y SUS MODIFICACIONES PRESUPUESTARIAS
(TRASPASOS, CREDITOS ADICIONALES, RECTIFICACIONES, REBAJAS E INSUBSISTENCIAS)
AL 31/12/2012

FUENTE DE FINANCIAMIENTO: INGRESOS ORDINARIOS

CONSOLIDADO ACCIONES CENTRALIZADAS

PA	GE	ES	SE	Denominación	Ley de Presupuesto Año 2012	Modificaciones Presupuestarias						Total Modificaciones Presupuestarias	Total Presupuesto Modificado Año 2012
						Traspasos	Creditos Adicionales	Rectificaciones	Rebajas	Insubsistencias	7 = 2+3+4+5+6		
				S1883 Fundación para el Sistema Nacional de Ballet Juveniles e Infántiles de Venezuela	1.128.000,00	0,00	0,00	0,00	0,00	0,00	0,00	0,00	1.128.000,00
				S2147 Fundación Generalísimo Francisco de Miranda	470.000,00	0,00	0,00	0,00	0,00	0,00	0,00	0,00	470.000,00
				S2246 Fundación Grupo Madera	1.098.467,00	0,00	0,00	0,00	0,00	0,00	0,00	0,00	1.098.467,00
			73	Subsidios a Instituciones Benéficas Privadas	9.566.192,00	80.000,00	0,00	0,00	0,00	0,00	0,00	80.000,00	9.646.192,00
				S0236 Centro Multidisciplinario Orientación sin Drogas (CEMODRO)	24.440,00	0,00	0,00	0,00	0,00	0,00	0,00	0,00	24.440,00
				S0747 Fundación Hogares Crea de Venezuela	9.400.000,00	0,00	0,00	0,00	0,00	0,00	0,00	0,00	9.400.000,00
				S1756 Fundación Vida Mejor (FUNVIME)	36.680,00	0,00	0,00	0,00	0,00	0,00	0,00	0,00	36.680,00
				S1762 Fundación Niños Discapacitados (FUNDISNE)	61.100,00	0,00	0,00	0,00	0,00	0,00	0,00	0,00	61.100,00
				S1763 Fundación República Insular	43.992,00	0,00	0,00	0,00	0,00	0,00	0,00	0,00	43.992,00
				S1996 Fundación Visión Futura para el Discapacitado (VFUPADIS)	0,00	80.000,00	0,00	0,00	0,00	0,00	0,00	80.000,00	80.000,00
			02	Donaciones Corrientes Internas al Sector Privado	160.000,00	0,00	0,00	0,00	0,00	0,00	0,00	0,00	160.000,00
			01	Donaciones Corrientes a Personas	160.000,00	0,00	0,00	0,00	0,00	0,00	0,00	0,00	160.000,00
			03	Transferencias Corrientes Internas al Sector Público	566.752.591,00	-174.000.000,00	182.542.938,67	0,00	0,00	0,00	0,00	8.542.938,67	575.295.529,67
			02	Transferencias Corrientes a Entes Descentralizados sin Fines Empresariales	372.519.192,00	0,00	8.542.938,67	0,00	0,00	0,00	0,00	8.542.938,67	381.062.130,67
				A01729 Servicio Nacional Autónomo de Atención Integral a la Familia y a la Infancia (SENIFA)	32.999.655,00	0,00	0,00	0,00	0,00	0,00	0,00	0,00	32.999.655,00
				A0135 Academia Nacional de Ciencias Económicas	422.090,00	0,00	0,00	0,00	0,00	0,00	0,00	0,00	422.090,00
				A0136 Academia Nacional de Ciencias Físicas, Matemáticas y Naturales	620.842,00	0,00	0,00	0,00	0,00	0,00	0,00	0,00	620.842,00
				A0137 Academia Nacional de Ciencias Políticas y Sociales	766.380,00	0,00	0,00	0,00	0,00	0,00	0,00	0,00	766.380,00
				A0138 Academia Nacional de la Historia	920.301,00	0,00	0,00	0,00	0,00	0,00	0,00	0,00	920.301,00
				A0139 Academia Venezolana de la Lengua	381.940,00	0,00	0,00	0,00	0,00	0,00	0,00	0,00	381.940,00
				A0140 Academia Nacional de la Medicina	638.016,00	0,00	0,00	0,00	0,00	0,00	0,00	0,00	638.016,00
				A0323 Fundación de Edificaciones y Dotaciones Educativas (FEDE)	132.433.351,00	0,00	0,00	0,00	0,00	0,00	0,00	0,00	132.433.351,00
				A0387 Fundación Centro Nacional para el Mejoramiento de la Enseñanza de la Ciencia (CENAMEC)	5.636.772,00	0,00	0,00	0,00	0,00	0,00	0,00	0,00	5.636.772,00
				A0410 Fundación Bolivariana de Informática y Telemática "FUNDABIT"	80.692.880,00	0,00	0,00	0,00	0,00	0,00	0,00	0,00	80.692.880,00
				A0425 Fundación Samuel Robinson	55.786,00	0,00	0,00	0,00	0,00	0,00	0,00	0,00	55.786,00
				A0477 Fundación Colombia	17.165.066,00	0,00	0,00	0,00	0,00	0,00	0,00	0,00	17.165.066,00
				A0484 Fundación Nacional "El Niño Simón"	94.040.787,00	0,00	8.542.938,67	0,00	0,00	0,00	8.542.938,67	102.583.705,67	
				A0491 Fundación Escuela Metropolitana de Formación Ciudadana "Simón Rodríguez" (FEMFOC)	5.357.118,00	0,00	0,00	0,00	0,00	0,00	0,00	0,00	5.357.118,00
				A0911 Academia de la Ingeniería y el Hábitat	388.228,00	0,00	0,00	0,00	0,00	0,00	0,00	0,00	388.228,00
			04	Transferencias Corrientes a Instituciones de Protección Social	194.233.399,00	-174.000.000,00	174.000.000,00	0,00	0,00	0,00	0,00	0,00	194.233.399,00
				A0656 Instituto de Previsión y Asistencia Social para el Personal del Ministerio de Educación (IPASIME)	194.233.399,00	-174.000.000,00	174.000.000,00	0,00	0,00	0,00	0,00	0,00	194.233.399,00
			02	Transferencias y Donaciones Corrientes al Exterior	1.793.225,00	90.300,00	0,00	0,00	0,00	0,00	0,00	90.300,00	1.883.525,00
				Transferencias Corrientes al Exterior	1.793.225,00	90.300,00	0,00	0,00	0,00	0,00	0,00	90.300,00	1.883.525,00
			04	Transferencias Corrientes a Organismos Internacionales	1.793.225,00	90.300,00	0,00	0,00	0,00	0,00	0,00	90.300,00	1.883.525,00

CUADRO N° 3
LEY DE PRESUPUESTO DEL MINISTERIO DEL PODER POPULAR PARA LA EDUCACIÓN Y SUS MODIFICACIONES PRESUPUESTARIAS
(TRASPASOS, CREDITOS ADICIONALES, RECTIFICACIONES, REBAJAS E INSUBSISTENCIAS)
AL 31/12/2012

FUENTE DE FINANCIAMIENTO: INGRESOS ORDINARIOS

CONSOLIDADO ACCIONES CENTRALIZADAS

PA	GE	ES	SE	Denominación	Ley de Presupuesto Año 2012	Modificaciones Presupuestarias						Total Modificaciones Presupuestarias	Total Presupuesto Modificado Año 2012
						1	2	3	4	5	6		
				10043 Fondo Especial Multilateral del Concejo Interamericano para el Desarrollo Integral de la Ciencia y la Cultura (FEMCIDICC)	35.769,00	7.231,00	0,00	0,00	0,00	0,00	0,00	7.231,00	43.000,00
				10063 Instituto Panamericano de Geografía e Historia (IPGH)	527,00	-527,00	0,00	0,00	0,00	0,00	0,00	-527,00	0,00
				10076 Organización de Estados Iberoamericanos para la Educación, la Ciencia y la Cultura OEI en España	357.258,00	72.742,00	0,00	0,00	0,00	0,00	0,00	72.742,00	430.000,00
				10080 Organización de las Naciones Unidas para la Educación, la Ciencia y la Cultura (UNESCO)	357.258,00	72.742,00	0,00	0,00	0,00	0,00	0,00	72.742,00	430.000,00
				10111 Cooperación Técnica con el Area del Caribe. Programas Educativos Culturales, Centro Interamericano De Idiomas.	12.816,00	-12.816,00	0,00	0,00	0,00	0,00	0,00	-12.816,00	0,00
				10165 Asociación de Televisión Educativa Iberoamericana (ATEI)	664.602,00	135.323,00	0,00	0,00	0,00	0,00	0,00	135.323,00	799.925,00
				10205 Asociación de Estados Iberoamericanos para el Desarrollo de las Bibliotecas Nacionales de Iberoamerica (ABINIA)	149.995,00	30.605,00	0,00	0,00	0,00	0,00	0,00	30.605,00	180.600,00
				10228 Laboratorio Latinoamericano de Evaluación de Calidad de la Educación	215.000,00	-215.000,00	0,00	0,00	0,00	0,00	0,00	-215.000,00	0,00
411	00	00	00	Diminución de Pasivos	4.214.898,00	535.227.890,00	0,00	0,00	0,00	0,00	0,00	535.227.890,00	539.442.788,00
				Obligaciones de Ejercicios Anteriores	4.214.898,00	535.227.890,00	0,00	0,00	0,00	0,00	0,00	535.227.890,00	539.442.788,00
			04	Compromisos Pendientes de Ejercicios Anteriores	4.214.898,00	535.227.890,00	0,00	0,00	0,00	0,00	0,00	535.227.890,00	539.442.788,00
				Subtotal Subsidios)	0,00	139.692,00	0,00	0,00	0,00	0,00	0,00	139.692,00	139.692,00
				S1639 Unidad Educativa César Rengifo, Municipio Libertador del Distrito Capital.		23.400,00						23.400,00	23.400,00
				S1640 Unidad Educativa Nuestra Señora de Guadalupe, Municipio Miranda del Estado Falcón.		25.318,00						25.318,00	25.318,00
				S1656 Pequeño Cottoleugo Don Orión, Municipio Iribarren del Estado Lara.		65.000,00						65.000,00	65.000,00
				S1662 Asociación Civil Colegio "Dr. Ramón Reinoso Nuñez", Municipio Alberto Adriani del Estado Mérida.		25.974,00						25.974,00	25.974,00
				TOTAL.....	8.131.043.263,00	-1.227.616.604,46	2.443.375.007,06	0,00	0,00	0,00	0,00	1.215.758.402,61	9.346.801.665,61

CUADRO Nº 3.1
LEY DE PRESUPUESTO DEL MINISTERIO DEL PODER POPULAR PARA LA EDUCACIÓN Y SUS MODIFICACIONES PRESUPUESTARIAS
(TRASPASOS, CREDITOS ADICIONALES, RECTIFICACIONES, REBAJAS E INSUBSISTENCIAS)
AL 31/12/2012

FUENTE DE FINANCIAMIENTO: INGRESOS ORDINARIOS

Acción Centralizada (Nº) : 100001000 Dirección y Coordinación de los Gastos de los Trabajadores

PA	GE	ES	SE	Denominación	Modificaciones Presupuestarias								Total Modificaciones Presupuestarias	Total Presupuesto Modificado Año 2012
					1	2	3	4	5	6	7	8		
401	00	00	00	GASTOS DE PERSONAL	1.770.046.928,00	-1.332.751.565,27	856.447.747,25	0,00	0,00	0,00	0,00	-476.303.818,02	1.293.743.109,98	
01				Sueldos, Salarios y Otras Retribuciones	279.552.319,00	-21.433.091,92	51.713.901,00	0,00	0,00	0,00	0,00	30.280.809,08	309.833.128,08	
	01			Sueldos Básicos Personal Fijo a Tiempo Completo	129.035.163,00	0,00	0,00	0,00	0,00	0,00	0,00	0,00	129.035.163,00	
	02			Sueldos Básicos Personal Fijo a Tiempo Parcial	2.469.310,00	0,00	0,00	0,00	0,00	0,00	0,00	0,00	2.469.310,00	
	03			Suplencias a Empleados	16.935.594,00	-12.410.920,66	38.302.564,00	0,00	0,00	0,00	0,00	26.891.643,34	43.827.227,34	
	10			Salarios a Obreros en Puestos Permanentes a Tiempo Completo	122.084.067,00	0,00	0,00	0,00	0,00	0,00	0,00	0,00	122.084.067,00	
	13			Suplencias a Obreros	7.753.527,00	-7.848.973,26	12.411.337,00	0,00	0,00	0,00	0,00	4.562.363,74	12.315.890,74	
	19			Retribuciones por Becas-Salarios, Bolsas de Trabajo, Pasantías y Similares	59.000,00	0,00	0,00	0,00	0,00	0,00	0,00	0,00	59.000,00	
	36			Sueldo Básico de los Altos Funcionarios y Altas Funcionarias del Poder Público y de Elección Popular	12.618,00	-12.618,00	0,00	0,00	0,00	0,00	0,00	-12.618,00	0,00	
	36			Sueldo Básico del Personal de Alto Nivel y de Dirección	1.160.580,00	-1.160.580,00	0,00	0,00	0,00	0,00	0,00	-1.160.580,00	0,00	
	99			Otras Retribuciones	12.470,00	0,00	0,00	0,00	0,00	0,00	0,00	0,00	12.470,00	
02				Compensaciones Previstas en las Escalas de Sueldos y Salarios	38.242.197,00	-21.412.276,63	25.895.133,00	0,00	0,00	0,00	0,00	4.482.856,37	42.725.063,37	
				Compensaciones Previstas en las Escalas de Sueldos al Personal Empleado Fijo a Tiempo Completo	19.466.454,00	-12.865.304,00	15.020.049,00	0,00	0,00	0,00	0,00	2.154.745,00	21.621.199,00	
	03			Compensaciones previstas en las escalas de salarios al Personal Obrero Fijo a Tiempo Completo	18.775.743,00	-8.546.972,63	10.875.084,00	0,00	0,00	0,00	0,00	-14.007.590,00	21.103.854,37	
	01			Primas por Mérito a Empleados	64.656.312,00	-14.007.590,00	0,00	0,00	0,00	0,00	0,00	-14.007.590,00	50.648.722,00	
	02			Primas de Transporte a Empleados	4.365.668,00	0,00	0,00	0,00	0,00	0,00	0,00	0,00	4.365.668,00	
	08			Primas de Profesionalización a Empleados	15.580.150,00	-10.367.162,00	0,00	0,00	0,00	0,00	0,00	-10.367.162,00	5.222.988,00	
	09			Primas por Antigüedad a Empleados	6.887.475,00	-2.059.261,00	0,00	0,00	0,00	0,00	0,00	-2.059.261,00	4.828.214,00	
	10			Primas por Jerarquía o Responsabilidad en el Cargo	15.153.853,00	0,00	0,00	0,00	0,00	0,00	0,00	0,00	15.153.853,00	
	16			Primas por Mérito a Obreros	4.457.284,00	0,00	0,00	0,00	0,00	0,00	0,00	0,00	4.457.284,00	
	19			Primas por Hijos de Obreros	147.423,00	0,00	0,00	0,00	0,00	0,00	0,00	0,00	147.423,00	
	21			Primas por Antigüedad a Obreros	302,00	0,00	0,00	0,00	0,00	0,00	0,00	0,00	302,00	
	46			Primas por Antigüedad y Altas Funcionarias del Poder Público y de Elección Popular	294.229,00	0,00	0,00	0,00	0,00	0,00	0,00	0,00	294.229,00	
	47			Primas al Personal de Alto Nivel y de Dirección	13.599,00	-13.599,00	0,00	0,00	0,00	0,00	0,00	-13.599,00	0,00	
	97			Otras Primas a Empleados	1.563.954,00	-1.563.954,00	0,00	0,00	0,00	0,00	0,00	-1.563.954,00	0,00	
	98			Otras Primas a Obreros	15.904.850,00	0,00	0,00	0,00	0,00	0,00	0,00	0,00	15.904.850,00	
04				Complementos de Sueldos y Salarios	277.545,00	-3.614,00	0,00	0,00	0,00	0,00	0,00	-3.614,00	273.931,00	
				Complemento a Empleados por Horas Extraordinarias o por Sobre Tiempo	165.397.464,00	-287.571,47	37.630.528,00	0,00	0,00	0,00	0,00	37.342.956,53	202.740.420,53	
	01			Complemento a Empleados por Trabajo Nocturno	2.766.512,00	272.411,35	0,00	0,00	0,00	0,00	0,00	272.411,35	3.038.923,35	
	02			Complemento a Empleados por Gastos de Alimentación	15.712,00	-72.373,57	74.193,00	0,00	0,00	0,00	0,00	1.819,43	17.531,43	
	03			Complemento a Empleados por Gastos de Transporte	1.821.232,00	-56.880,00	0,00	0,00	0,00	0,00	0,00	-56.880,00	1.764.352,00	
	04			Bono Compensatorio de Alimentación a Empleados	39.000,00	0,00	0,00	0,00	0,00	0,00	0,00	0,00	39.000,00	
	08			Complemento a Obreros por Horas Extraordinarias o por Sobre Tiempo	84.444.824,00	0,00	0,00	0,00	0,00	0,00	0,00	0,00	84.444.824,00	
	14			Complemento a Obreros por Trabajo o Jornada Nocturna	1.565.365,00	1.991.749,39	0,00	0,00	0,00	0,00	0,00	1.991.749,39	3.557.114,39	
	15			Complemento a Obreros por Gastos de Alimentación	202.662,00	-30.464,00	97.935,00	0,00	0,00	0,00	0,00	67.471,00	270.133,00	
	16			Bono Compensatorio de Alimentación a Obreros	701.916,00	-43.342,74	0,00	0,00	0,00	0,00	0,00	-43.342,74	658.573,26	
	18			Bono Compensatorio de Transporte a Obreros	73.147.338,00	0,00	0,00	0,00	0,00	0,00	0,00	0,00	73.147.338,00	
	19			Bono Compensatorio de Transporte a Obreros	97.452,00	0,00	0,00	0,00	0,00	0,00	0,00	0,00	97.452,00	

CUADRO Nº 3.1
LEY DE PRESUPUESTO DEL MINISTERIO DEL PODER POPULAR PARA LA EDUCACIÓN Y SUS MODIFICACIONES PRESUPUESTARIAS (TRASPASOS, CRÉDITOS ADICIONALES, RECTIFICACIONES, REBAJAS E INSUBSISTENCIAS)
 AL 31/12/2012

FUENTE DE FINANCIAMIENTO: INGRESOS ORDINARIOS

Acción Centralizada (Nº) : 100001000 Dirección y Coordinación de los Gastos de los Trabajadores

PA	GE	ES	SE	Denominación	Ley de Presupuesto Año 2012	Modificaciones Presupuestarias						Total Modificaciones Presupuestarias	Total Presupuesto Modificado Año 2012
						Traspasos	Créditos Adicionales	Rectificaciones	Rebajas	Insubsistencias	7 = 2+3+4+5+6		
		24		Complemento al Personal Contratado por Horas Extraordinarias o por Sobre Tiempo	434.347,00	630.000,00	0,00	0,00	0,00	0,00	0,00	630.000,00	1.064.347,00
		25		Alimentación	161.104,00	-30.000,00	0,00	0,00	0,00	0,00	0,00	-30.000,00	131.104,00
		96		Otros Complementos a Empleados	0,00	-1.474.335,95	20.108.200,00	0,00	0,00	0,00	0,00	18.633.864,05	18.633.864,05
		97		Otros Complementos a Obreros	0,00	-1.474.335,95	17.350.200,00	0,00	0,00	0,00	0,00	15.875.864,05	15.875.864,05
05				Aguiñaldos, Utilidades o Bonificación Legal, y Bono Vacacional	57.514.554,00	-879.105,00	1.544.111,00	0,00	0,00	0,00	0,00	665.006,00	58.179.560,00
		03		Bono Vacacional a Empleados	30.364.491,00	0,00	1.404.537,00	0,00	0,00	0,00	0,00	1.404.537,00	31.769.028,00
		06		Bono Vacacional a Obreros	26.388.261,00	-1.39.574,00	139.574,00	0,00	0,00	0,00	0,00	0,00	26.388.261,00
		06		Bono Vacacional a Altos Funcionarios y Altas Funcionarias del Poder Público y de Elección Popular	14.953,00	-14.953,00	0,00	0,00	0,00	0,00	0,00	-14.953,00	0,00
		15		Bono Vacacional al Personal de Alto Nivel y de Dirección	746.849,00	-724.578,00	0,00	0,00	0,00	0,00	0,00	-724.578,00	22.271,00
06				Aportes Patronales y Legales	50.060.688,00	0,00	0,00	0,00	0,00	0,00	0,00	0,00	50.060.688,00
		02		Aporte Patronal al Instituto de Previsión y Asistencia Social para el Personal del Ministerio de Educación (IPASME) por Empleados	50.060.688,00	0,00	0,00	0,00	0,00	0,00	0,00	0,00	50.060.688,00
07				Asistencia Socio-Económica	1.080.985.614,00	-1.274.731.930,25	739.664.074,25	0,00	0,00	0,00	0,00	-535.067.856,00	545.917.768,00
		01		Capacitación y Adiestramiento a Empleados	189.000,00	0,00	0,00	0,00	0,00	0,00	0,00	0,00	189.000,00
		02		Becas a Empleados	4.000.000,00	0,00	0,00	0,00	0,00	0,00	0,00	0,00	4.000.000,00
		06		Aporte Patronal a los Servicios de Salud, Accidentes Personales y Gastos Funerarios por Empleados	831.744.824,00	-990.282.308,25	574.409.897,25	0,00	0,00	0,00	0,00	-415.872.411,00	415.872.413,00
		18		Becas a Obreros	4.000.000,00	0,00	0,00	0,00	0,00	0,00	0,00	0,00	4.000.000,00
		19		Ayudas por Matrimonio de Obreros	6.500,00	0,00	0,00	0,00	0,00	0,00	0,00	0,00	6.500,00
		20		Ayudas por Nacimiento de Hijos de Obreros	2.700,00	0,00	0,00	0,00	0,00	0,00	0,00	0,00	2.700,00
		21		Ayudas por Detención a Obreros	3.900,00	0,00	0,00	0,00	0,00	0,00	0,00	0,00	3.900,00
		22		Ayudas para Medicinas, Gastos Médicos, Odontológicos y de Hospitalización a Obreros	2.647.800,00	0,00	0,00	0,00	0,00	0,00	0,00	0,00	2.647.800,00
		24		Aporte Patronal a los Servicios de Salud, Accidentes Personales y Gastos Funerarios por Obreros	238.390.890,00	-284.449.622,00	165.254.177,00	0,00	0,00	0,00	0,00	-119.195.445,00	119.195.445,00
08				Prestaciones Sociales e Indemnizaciones	33.637.780,00	0,00	0,00	0,00	0,00	0,00	0,00	0,00	33.637.780,00
		01		Prestaciones Sociales e Indemnizaciones a Empleados	20.004.740,00	4.000.000,00	0,00	0,00	0,00	0,00	0,00	4.000.000,00	24.004.740,00
		02		Prestaciones Sociales e Indemnizaciones a Obreros	6.821.615,00	1.820.753,12	0,00	0,00	0,00	0,00	0,00	1.820.753,12	8.642.368,12
		03		Prestaciones Sociales e Indemnizaciones al Personal Contratado	6.811.425,00	-5.820.753,12	0,00	0,00	0,00	0,00	0,00	-5.820.753,12	990.671,88
403 00 00				Servicios no Personales	1.946.776,00	929,60	0,00	0,00	0,00	0,00	0,00	929,60	1.946.705,60
10				Servicios Profesionales y Técnicos	1.946.776,00	-3.052,00	0,00	0,00	0,00	0,00	0,00	-3.052,00	1.942.724,00
		07		Servicios de Capacitación y Adiestramiento	1.945.776,00	-3.052,00	0,00	0,00	0,00	0,00	0,00	-3.052,00	1.942.724,00
18				Impuestos Indirectos	0,00	3.981,60	0,00	0,00	0,00	0,00	0,00	3.981,60	3.981,60
		01		Impuesto al Valor Agregado	0,00	3.981,60	0,00	0,00	0,00	0,00	0,00	3.981,60	3.981,60
				TOTAL.....	1.771.992.704,00	-1.332.750.635,67	856.447.747,25	0,00	0,00	0,00	0,00	-476.302.888,42	1.295.689.815,59

CUADRO N° 3.2
LEY DE PRESUPUESTO DEL MINISTERIO DEL PODER POPULAR PARA LA EDUCACIÓN Y SUS MODIFICACIONES PRESUPUESTARIAS
(TRASPASOS, CREDITOS ADICIONALES, RECTIFICACIONES, REBAJAS E INSUBSISTENCIAS)
AL 31/12/2012

FUENTE DE FINANCIAMIENTO INGRESOS ORDINARIOS

Acción Centralizada (N°) 100002000 Gestión Administrativa

PA	GE	ES	SE	Denominación	Modificaciones Presupuestarias										Total Modificaciones Presupuestarias	Total Presupuesto Modificado Año 2012
					Modificaciones Adicionales						Rebajas	Insubsistencias	Total Modificaciones Presupuestarias	Total Presupuesto Modificado Año 2012		
					1	2	3	4	5	6						
Levy de Presupuesto Año 2012	Traspasos	Creditos Adicionales	Rectificaciones	Rebajas	Insubsistencias	Total Modificaciones Presupuestarias	Total Presupuesto Modificado Año 2012									
402	00	00	00	Materiales, Suministros y Mercancías	112.748.157,00	6.811.275,14	0,00	0,00	0,00	0,00	0,00	6.811.275,14	119.559.432,14			
01				Productos Alimenticios y Agropecuarios	22.401.955,00	18.764.832,45	0,00	0,00	0,00	0,00	0,00	18.764.832,45	41.166.787,45			
				Alimentos y bebidas para Personas	22.319.182,00	18.769.424,45	0,00	0,00	0,00	0,00	0,00	18.769.424,45	41.108.606,45			
				Alimentos para Animales	17.470,00	-17.470,00	0,00	0,00	0,00	0,00	0,00	-17.470,00	0,00			
02				Productos Agrícolas y Pecuarios	65.303,00	-7.122,00	0,00	0,00	0,00	0,00	0,00	-7.122,00	58.181,00			
				Productos de Minas, Canteras y Yacimientos	86.125,00	-3.360,52	0,00	0,00	0,00	0,00	0,00	-3.360,52	82.764,48			
				Petróleo Crudo y Gas Natural	9.070,00	-411,00	0,00	0,00	0,00	0,00	0,00	-411,00	8.659,00			
				Mineral no Ferroso	10.625,00	0,00	0,00	0,00	0,00	0,00	0,00	0,00	10.625,00			
				Piedra, Arcilla, Arena y Tierra	35.434,00	-2.949,52	0,00	0,00	0,00	0,00	0,00	-2.949,52	32.484,48			
03				Textiles y Vestuarios	4.806.492,00	-224.877,75	0,00	0,00	0,00	0,00	0,00	-224.877,75	4.581.614,25			
				Textiles	619.296,00	-6.394,22	0,00	0,00	0,00	0,00	0,00	-6.394,22	612.901,78			
				Prendas de Vestir	3.551.721,00	-79.186,80	0,00	0,00	0,00	0,00	0,00	-79.186,80	3.472.534,20			
				Calzados	600.272,00	-150.996,73	0,00	0,00	0,00	0,00	0,00	-150.996,73	449.275,27			
04				Otros Productos, Textiles y Vestuarios	35.201,00	12.000,00	0,00	0,00	0,00	0,00	0,00	12.000,00	47.201,00			
				Productos de Cuero y Caucho	1.019.009,00	-83.061,18	0,00	0,00	0,00	0,00	0,00	-83.061,18	935.947,82			
				Cueros y Pielés	98.503,00	-39.715,00	0,00	0,00	0,00	0,00	0,00	-39.715,00	58.788,00			
				Productos de Cuero y Sucesdaneos del Cuero	46.866,00	-649,98	0,00	0,00	0,00	0,00	0,00	-649,98	46.216,02			
				Caucho y Tripas para Vehículos	873.620,00	-42.686,20	0,00	0,00	0,00	0,00	0,00	-42.686,20	830.933,80			
05				Productos de Papel, Cartón e Impresos	28.216.934,00	-4.846.268,27	0,00	0,00	0,00	0,00	0,00	-4.846.268,27	23.369.665,73			
				Papel de Madera, Papel y Cartón	2.776.366,00	-262.615,84	0,00	0,00	0,00	0,00	0,00	-262.615,84	2.513.750,16			
				Envases y Cajas de Papel y Cartón	1.313.720,00	-511.978,87	0,00	0,00	0,00	0,00	0,00	-511.978,87	801.741,13			
				Productos de Papel y Cartón para Oficina	12.974.999,00	-871.005,23	0,00	0,00	0,00	0,00	0,00	-871.005,23	12.103.993,77			
				Libros, Revistas y Periódicos	1.689.593,00	-680.510,54	0,00	0,00	0,00	0,00	0,00	-680.510,54	1.009.082,46			
				Material de Enseñanza	2.151.877,00	-1.406.768,40	0,00	0,00	0,00	0,00	0,00	-1.406.768,40	745.108,60			
				Productos de Papel y Cartón para Computación	1.433.833,00	-87.943,32	0,00	0,00	0,00	0,00	0,00	-87.943,32	1.345.889,68			
06				Productos de Papel y Cartón para la Imprenta y Reproducción	5.565.806,00	-1.158.833,32	0,00	0,00	0,00	0,00	0,00	-1.158.833,32	4.406.972,68			
				Otros Productos de Pulpa, Papel y Cartón	309.738,00	-66.612,75	0,00	0,00	0,00	0,00	0,00	-66.612,75	243.125,25			
				Productos Químicos y Derivados	15.812.845,00	-34.096,18	0,00	0,00	0,00	0,00	0,00	-34.096,18	15.778.748,82			
				Sustancias Químicas y de uso Industrial	113.841,00	-5.666,00	0,00	0,00	0,00	0,00	0,00	-5.666,00	108.175,00			
				Abonos, Plaguicidas y Otros	247.136,00	-101.439,52	0,00	0,00	0,00	0,00	0,00	-101.439,52	145.696,48			
				Tintas, Pinturas y Colorantes	11.729.389,00	209.502,09	0,00	0,00	0,00	0,00	0,00	209.502,09	11.938.891,09			
				Productos Farmacéuticos y Medicamentos	820.770,00	-21.887,11	0,00	0,00	0,00	0,00	0,00	-21.887,11	798.882,89			
				Productos de Tocado	38.628,00	-12.469,00	0,00	0,00	0,00	0,00	0,00	-12.469,00	26.159,00			
				Combustibles y Lubricantes	779.322,00	-95.246,21	0,00	0,00	0,00	0,00	0,00	-95.246,21	684.075,79			
				Productos Diversos Derivados del Petróleo y del Carbón	10.350,00	-1.866,00	0,00	0,00	0,00	0,00	0,00	-1.866,00	8.484,00			
				Productos Plásticos	1.922.939,00	2.503,42	0,00	0,00	0,00	0,00	0,00	2.503,42	1.925.442,42			
				Otros Productos de la Industria Química y Conexos	149.868,00	-7.497,85	0,00	0,00	0,00	0,00	0,00	-7.497,85	142.370,15			
07				Productos Minerales no Metálicos	1.184.802,00	-293.499,37	0,00	0,00	0,00	0,00	0,00	-293.499,37	891.302,63			
				Productos de Barro, Leza y Porcelana	22.217,00	-10.287,00	0,00	0,00	0,00	0,00	0,00	-10.287,00	11.930,00			
				Vidrios y Productos de Vidrio	880.960,00	-209.614,77	0,00	0,00	0,00	0,00	0,00	-209.614,77	681.345,23			
				Productos de Arcilla para Construcción	98.451,00	-22.085,60	0,00	0,00	0,00	0,00	0,00	-22.085,60	76.365,40			
				Cemento, Cal y Yeso	170.230,00	-48.688,00	0,00	0,00	0,00	0,00	0,00	-48.688,00	121.542,00			
				Otros Productos Minerales no Metálicos	2.624,00	-2.624,00	0,00	0,00	0,00	0,00	0,00	-2.624,00	0,00			
08				Productos Primarios de Hierro y Acero	4.424.873,00	-878.879,80	0,00	0,00	0,00	0,00	0,00	-878.879,80	3.545.993,20			
				Productos de Metales No Ferrosos	160.682,00	-20.691,03	0,00	0,00	0,00	0,00	0,00	-20.691,03	139.990,97			
				Herramientas Menores, Cuchillería y Artículos Generales de Ferrería	13.036,00	-1.136,00	0,00	0,00	0,00	0,00	0,00	-1.136,00	11.900,00			
				Ferrería	1.867.709,00	-80.956,59	0,00	0,00	0,00	0,00	0,00	-80.956,59	1.786.752,41			

CUADRO N° 3.2
LEY DE PRESUPUESTO DEL MINISTERIO DEL PODER POPULAR PARA LA EDUCACIÓN Y SUS MODIFICACIONES PRESUPUESTARIAS
(TRASPASOS, CRÉDITOS ADICIONALES, RECTIFICACIONES, REBAJAS E INSUBSISTENCIAS)
AL 31/12/2012

FUENTE DE FINANCIAMIENTO INGRESOS ORDINARIOS

Acción Centralizada (N°) 100002000 Gestión Administrativa

PA	GE	ES	SE	Denominación	Modificaciones Presupuestarias						Total Modificaciones Presupuestarias	Total Presupuesto Modificado Año 2012
					1	2	3	4	5	6		
					Ley de Presupuesto Año 2012	Traspasos	Créditos Adicionales	Rectificaciones	Rebajas	Insubsistencias	7 = 2+3+4+5+6	8 = 1+7
04				Productos Metálicos Estructurales	79.459,00	-33.429,00	0,00	0,00	0,00	0,00	-33.429,00	-46.070,00
07				Material de Señalamiento	282.983,00	-247.419,07	0,00	0,00	0,00	0,00	-247.419,07	35.563,93
08				Material de Educación	276.427,00	-93.976,70	0,00	0,00	0,00	0,00	-93.976,70	182.450,30
09				Repuestos y Accesorios para Equipos de Transporte	1.131.320,00	-68.374,03	0,00	0,00	0,00	0,00	-68.374,03	1.062.945,97
10				Repuestos y Accesorios para Otros Equipos	597.877,00	-331.781,38	0,00	0,00	0,00	0,00	-331.781,38	266.095,62
99				Otros Productos Metálicos	15.940,00	-2.116,00	0,00	0,00	0,00	0,00	-2.116,00	12.824,00
09				Productos de Madera	483.830,00	-108.088,00	0,00	0,00	0,00	0,00	-108.088,00	375.742,00
01				Productos Primarios de Madera	231.144,00	-31.412,00	0,00	0,00	0,00	0,00	-31.412,00	199.732,00
02				Muebles y Accesorios de Madera para Edificaciones	173.619,00	-36.666,00	0,00	0,00	0,00	0,00	-36.666,00	136.951,00
99				Otros Productos de Madera	48.867,00	-40.008,00	0,00	0,00	0,00	0,00	-40.008,00	8.859,00
10				Productos Varios y Utiles Diversos	31.656.866,00	-3.160.866,80	0,00	0,00	0,00	0,00	-3.160.866,80	28.495.999,20
01				Artículos de Deporte, Recreación y Juguetes	2.796.391,00	-643.011,85	0,00	0,00	0,00	0,00	-643.011,85	2.153.379,15
02				Materiales y Utiles de Limpieza y Aseo	4.792.445,00	-65.549,39	0,00	0,00	0,00	0,00	-65.549,39	4.726.895,61
03				Utensilios de Cocina y Comedor	387.835,00	-21.691,00	0,00	0,00	0,00	0,00	-21.691,00	366.144,00
04				Utiles Menores Médico-Quirúrgicos de Laboratorio, Dentales y de Veterinaria	969.947,00	476.627,75	0,00	0,00	0,00	0,00	476.627,75	1.446.574,75
05				Utiles de Escritorio, Oficina y Materiales de Instrucción	9.062.434,00	-1.824.433,86	0,00	0,00	0,00	0,00	-1.824.433,86	7.238.000,14
06				Condecoraciones, Orendas y Similares	1.132.119,00	-252.582,04	0,00	0,00	0,00	0,00	-252.582,04	879.536,96
07				Productos de Seguridad en el Trabajo	647.363,00	-193.770,50	0,00	0,00	0,00	0,00	-193.770,50	453.592,50
08				Materiales para Equipos de Computación	6.768.347,00	-72.828,30	0,00	0,00	0,00	0,00	-72.828,30	6.695.518,70
09				Especies Timbradas y Valores	35.877,00	-10.627,00	0,00	0,00	0,00	0,00	-10.627,00	25.250,00
10				Utiles Religiosos	5.225,00	-3.691,60	0,00	0,00	0,00	0,00	-3.691,60	1.533,40
11				Materiales Eléctricos	2.820.191,00	-69.782,31	0,00	0,00	0,00	0,00	-69.782,31	2.750.408,69
12				Materiales para Instalaciones Sanitarias	1.311.619,00	-106.207,74	0,00	0,00	0,00	0,00	-106.207,74	1.205.411,26
13				Materiales Fotográficos	352.594,00	-208.001,00	0,00	0,00	0,00	0,00	-208.001,00	144.593,00
99				Otros Productos y Utiles Diversos	573.458,00	-165.117,96	0,00	0,00	0,00	0,00	-165.117,96	408.340,04
99				Otros Materiales y Suministros	2.718.523,00	-2.320.059,44	0,00	0,00	0,00	0,00	-2.320.059,44	398.463,56
01				Otros Materiales y Suministros	2.718.523,00	-2.320.059,44	0,00	0,00	0,00	0,00	-2.320.059,44	398.463,56
403	00	00		Servicios no Personales	374.152.355,00	-9.655.830,74	0,00	0,00	0,00	0,00	-9.655.830,74	364.496.524,26
01				Aquileres de Inmuebles	2.097.223,00	-1.410.870,34	0,00	0,00	0,00	0,00	-1.410.870,34	686.352,66
01				Aquileres de Edificios y Locales	1.398.146,00	-782.255,92	0,00	0,00	0,00	0,00	-782.255,92	615.890,08
02				Aquileres de Instalaciones Culturales y Recreativas	699.077,00	-628.614,42	0,00	0,00	0,00	0,00	-628.614,42	70.462,58
02				Aquileres de Maquinaria y Equipos	1.617.765,00	-359.312,36	0,00	0,00	0,00	0,00	-359.312,36	1.258.452,64
01				Aquileres de Maquinaria y demás Equipos de Construcción, Campo, Industria y Taller	21,00	-21,00	0,00	0,00	0,00	0,00	-21,00	0,00
02				Aquileres de Equipos de Transporte, Tracción y Elevación	1.372.337,00	-203.276,36	0,00	0,00	0,00	0,00	-203.276,36	1.169.060,64
05				Aquileres de Equipos Científicos, Religiosos, de Enseñanza y Recreación	163.500,00	-100.000,00	0,00	0,00	0,00	0,00	-100.000,00	63.500,00
06				Aquileres de Máquinas, Muebles y demás Equipos de Oficina y Alojamiento	23.126,00	-7.128,00	0,00	0,00	0,00	0,00	-7.128,00	16.000,00
99				Aquileres de Otras Maquinaria y Equipos	58.779,00	-48.885,00	0,00	0,00	0,00	0,00	-48.885,00	9.894,00
03				Derechos Sobre Bienes Intangibles	150.000,00	-836,16	0,00	0,00	0,00	0,00	-836,16	149.163,84
03				Paquetes y Programas de Computación	150.000,00	-836,16	0,00	0,00	0,00	0,00	-836,16	149.163,84
04				Servicios Básicos	214.691.522,00	3.110.339,00	0,00	0,00	0,00	0,00	3.110.339,00	217.801.861,00
01				Electricidad	26.712,00	0,00	0,00	0,00	0,00	0,00	26.712,00	26.712,00
03				Agua	1.908,00	0,00	0,00	0,00	0,00	0,00	1.908,00	1.908,00
04				Teléfonos	4.630.471,00	600.112,00	0,00	0,00	0,00	0,00	600.112,00	5.230.583,00
05				Servicio de Comunicaciones	210.032.431,00	2.510.827,00	0,00	0,00	0,00	0,00	2.510.827,00	212.543.258,00

CUADRO Nº 3.2
LEY DE PRESUPUESTO DEL MINISTERIO DEL PODER POPULAR PARA LA EDUCACIÓN Y SUS MODIFICACIONES PRESUPUESTARIAS
(TRASPASOS, CREDITOS ADICIONALES, RECTIFICACIONES, REBAJAS E INSUBSISTENCIAS)
AL 31/12/2012

FUENTE DE FINANCIAMIENTO INGRESOS ORDINARIOS

Acción Centralizada (Nº) 100002000 Gestión Administrativa

PA	GE	ES	SE	Denominación	Modificaciones Presupuestarias										Total Modificaciones Presupuestarias	Total Presupuesto Modificado Año 2012		
					Ley de Presupuesto Año 2012		Traspasos		Creditos Adicionales		Rectificaciones		Rebajas				Insubsistencias	
					1	2	3	4	5	6	7 = 2+3+4+5+6	8 = 1+7						
05				Servicios de Administración, Vigilancia y Mantenimiento de los Servicios Básicos	147.657,00	0,00	0,00	0,00	0,00	0,00	0,00	0,00	0,00	0,00	147.657,00			
				Servicio de Administración, Vigilancia y Mantenimiento del Servicio de Electricidad	147.657,00	0,00	0,00	0,00	0,00	0,00	0,00	0,00	0,00	0,00	147.657,00			
06	01			Servicios de Transporte y Almacenaje	9.524.674,00	-5.787.791,73	0,00	0,00	0,00	0,00	0,00	0,00	-5.787.791,73	0,00	3.736.882,27			
				Fletes y Embalajes	9.184.534,00	-5.754.233,51	0,00	0,00	0,00	0,00	0,00	0,00	-5.754.233,51	0,00	3.430.300,49			
				Almacenaje	4.600,00	0,00	0,00	0,00	0,00	0,00	0,00	0,00	0,00	0,00	4.600,00			
				Estacionamiento	110.304,00	-21.342,22	0,00	0,00	0,00	0,00	0,00	0,00	-21.342,22	0,00	88.961,78			
				Peaje	21.596,00	-5.466,00	0,00	0,00	0,00	0,00	0,00	0,00	-5.466,00	0,00	16.130,00			
05				Servicios de Protección en Traslado de Fondos y de Mensajería	203.640,00	-6.750,00	0,00	0,00	0,00	0,00	0,00	0,00	-6.750,00	0,00	196.890,00			
07				Servicios de Información, Impresión y Relaciones Públicas	15.253.635,00	-2.275.662,71	0,00	0,00	0,00	0,00	0,00	0,00	-2.275.662,71	0,00	12.978.072,29			
				Publicidad y Propaganda	6.055.004,00	0,00	0,00	0,00	0,00	0,00	0,00	0,00	0,00	0,00	6.055.004,00			
				Imprenta y Reproducción	6.549.068,00	-1.608.841,03	0,00	0,00	0,00	0,00	0,00	0,00	-1.608.841,03	0,00	4.940.226,97			
				Relaciones Sociales	1.002.610,00	0,00	0,00	0,00	0,00	0,00	0,00	0,00	0,00	0,00	1.002.610,00			
				Avisos	1.646.953,00	-666.721,68	0,00	0,00	0,00	0,00	0,00	0,00	-666.721,68	0,00	980.231,32			
08				Primas y Otros Gastos de Seguros y Comisiones Bancarias	11.670.801,00	28.906.839,00	0,00	0,00	0,00	0,00	0,00	0,00	28.906.839,00	0,00	40.577.640,00			
				Primas y Gastos de Seguros	11.114.764,00	28.884.137,00	0,00	0,00	0,00	0,00	0,00	0,00	28.884.137,00	0,00	39.998.901,00			
				Comisiones y Gastos Bancarios	556.037,00	22.702,00	0,00	0,00	0,00	0,00	0,00	0,00	22.702,00	0,00	578.739,00			
09				Viaáticos y Pasajes	18.758.695,00	-3.111.177,53	0,00	0,00	0,00	0,00	0,00	0,00	-3.111.177,53	0,00	15.647.517,47			
				Viaáticos y Pasajes Dentro del País	17.127.176,00	-1.777.557,33	0,00	0,00	0,00	0,00	0,00	0,00	-1.777.557,33	0,00	15.349.618,67			
				Viaáticos y Pasajes Fuera del País	1.298.487,00	-1.264.218,00	0,00	0,00	0,00	0,00	0,00	0,00	-1.264.218,00	0,00	34.269,00			
				Asignación por Kilómetros Recorridos	333.032,00	-69.402,20	0,00	0,00	0,00	0,00	0,00	0,00	-69.402,20	0,00	263.629,80			
10				Servicios Profesionales y Técnicos	3.744.932,00	265.579,01	0,00	0,00	0,00	0,00	0,00	0,00	265.579,01	0,00	4.010.511,01			
				Servicios Jurídicos	5.250,00	0,00	0,00	0,00	0,00	0,00	0,00	0,00	0,00	0,00	5.250,00			
				Servicios de Contabilidad y Auditoría	5.120,00	0,00	0,00	0,00	0,00	0,00	0,00	0,00	0,00	0,00	5.120,00			
				Servicios de Procesamiento de Datos	622.699,00	-35.942,00	0,00	0,00	0,00	0,00	0,00	0,00	-35.942,00	0,00	586.957,00			
05				Servicios Médicos, Odontológicos y Otros Servicios de Sanidad	51.504,00	-51.504,00	0,00	0,00	0,00	0,00	0,00	0,00	-51.504,00	0,00	0,00			
09				Servicios de Lavandería y Tintorería	3.000,00	0,00	0,00	0,00	0,00	0,00	0,00	0,00	0,00	0,00	3.000,00			
10				Servicios de Vigilancia	33.900,00	0,00	0,00	0,00	0,00	0,00	0,00	0,00	0,00	0,00	33.900,00			
11				Servicios para la Elaboración y Suministro de Comida	128.275,00	-100.000,00	0,00	0,00	0,00	0,00	0,00	0,00	-100.000,00	0,00	28.275,00			
99				Otros Servicios Profesionales y Técnicos	2.894.984,00	453.025,01	0,00	0,00	0,00	0,00	0,00	0,00	453.025,01	0,00	3.348.009,01			
11				Conservación y Reparaciones Menores de Maquinaria y Equipos	9.633.108,00	6.811.649,91	0,00	0,00	0,00	0,00	0,00	0,00	6.811.649,91	0,00	16.444.757,91			
				Conservación y Reparaciones Menores de Maquinaria y Demás Equipos de Construcción, Campo, Industria y Taller	209.526,00	-17.894,56	0,00	0,00	0,00	0,00	0,00	0,00	-17.894,56	0,00	191.631,44			
				Conservación y Reparaciones Menores de Equipos de Transporte, Tracción y Elevación	4.975.937,00	8.262.845,38	0,00	0,00	0,00	0,00	0,00	0,00	8.262.845,38	0,00	13.238.782,38			
				Conservación y Reparaciones Menores de Equipos de Comunicaciones y de Señalamiento	76.496,00	-49.960,00	0,00	0,00	0,00	0,00	0,00	0,00	-49.960,00	0,00	27.536,00			
				Conservación y Reparaciones Menores de Equipos Médico-Quirúrgicos, Dentales y de Veterinaria	379.939,00	-161.664,00	0,00	0,00	0,00	0,00	0,00	0,00	-161.664,00	0,00	218.274,00			
				Conservación y Reparaciones Menores de Equipos Científicos, Religiosos, de Enseñanza y Recreación	45.050,00	-35.050,00	0,00	0,00	0,00	0,00	0,00	0,00	-35.050,00	0,00	10.000,00			

CUADRO Nº 3.2
LEY DE PRESUPUESTO DEL MINISTERIO DEL PODER POPULAR PARA LA EDUCACIÓN Y SUS MODIFICACIONES PRESUPUESTARIAS
(TRASPASOS, CRÉDITOS ADICIONALES, RECTIFICACIONES, REBAJAS E INSUBSISTENCIAS)
AL 31/12/2012

FUENTE DE FINANCIAMIENTO INGRESOS ORDINARIOS

Acción Centralizada (Nº) 100002000 Gestión Administrativa

PA	GE	ES	SE	Denominación	Modificaciones Presupuestarias						Total Modificaciones Presupuestarias	Total Presupuesto Modificado Año 2012
					(BOLÍVARES)							
					1	2	3	4	5	6		
			06	Conservación y Reparaciones Menores de Equipos y Armamentos de Orden Público, Seguridad y Defensa Nacional	31.104,00	0,00	0,00	0,00	0,00	0,00	0,00	31.104,00
			07	Conservación y Reparaciones Menores de Máquinas, Muebles y Demás Equipos de Oficina y Alojamiento	3.800.234,00	-1.168.221,91	0,00	0,00	0,00	0,00	-1.168.221,91	2.632.012,09
			99	Conservación y Reparaciones Menores de Otras Maquinaria y Equipos	114.823,00	-19.405,00	0,00	0,00	0,00	0,00	-19.405,00	95.418,00
	12			Conservación y Reparaciones Menores de Obras	3.157.235,00	2.196.735,53	0,00	0,00	0,00	0,00	2.196.735,53	5.353.968,53
			01	Conservación y Reparaciones Menores de Obras en Bienes del Dominio Privado	3.063.375,00	2.246.993,53	0,00	0,00	0,00	0,00	2.246.993,53	5.310.368,53
			02	Conservación y Reparaciones Menores de Obras en Bienes del Dominio Público	93.858,00	-50.258,00	0,00	0,00	0,00	0,00	-50.258,00	43.600,00
			15	Servicios Fiscales	1.916,00	-1.424,32	0,00	0,00	0,00	0,00	-1.424,32	491,68
			02	Tasas y Otros Derechos Obligatorios	1.916,00	-1.424,32	0,00	0,00	0,00	0,00	-1.424,32	491,68
			16	Servicios de Diversión, Esparcimiento y Culturales	3.272.487,00	-746.213,99	0,00	0,00	0,00	0,00	-746.213,99	2.526.273,01
			01	Servicios de Diversión, Esparcimiento y Culturales	3.272.487,00	-746.213,99	0,00	0,00	0,00	0,00	-746.213,99	2.526.273,01
			18	Impuestos Indirectos	79.707.933,00	-37.244.195,12	0,00	0,00	0,00	0,00	-37.244.195,12	42.463.737,88
			01	Impuesto al Valor Agregado	79.707.933,00	-37.244.195,12	0,00	0,00	0,00	0,00	-37.244.195,12	42.463.737,88
			99	Otros Servicios no Personales	722.774,00	-10.188,93	0,00	0,00	0,00	0,00	-10.188,93	712.585,07
			01	Otros Servicios no Personales	722.774,00	-10.188,93	0,00	0,00	0,00	0,00	-10.188,93	712.585,07
404	00	00	00	Activos Reales	10.296.922,00	-3.000.000,00	0,00	0,00	0,00	0,00	-3.000.000,00	7.296.922,00
			01	Repuestos y Reparaciones Mayores	1.141.540,00	-350.000,00	0,00	0,00	0,00	0,00	-350.000,00	791.540,00
			01	Repuestos Mayores para Maquinaria y Demás Equipos de Construcción, Campo, Industria y Taller	429.308,00	-369.911,00	0,00	0,00	0,00	0,00	-369.911,00	69.397,00
			01	Repuestos Mayores para Maquinaria y Demás Equipos de Oficina y Alojamiento	100.000,00	-69.911,00	0,00	0,00	0,00	0,00	-69.911,00	30.089,00
			07	Repuestos Mayores para Máquinas, Muebles y Demás Equipos de Oficina y Alojamiento	329.308,00	-300.000,00	0,00	0,00	0,00	0,00	-300.000,00	29.308,00
			02	Reparaciones Mayores de Maquinaria y Equipos	712.232,00	19.911,00	0,00	0,00	0,00	0,00	19.911,00	732.143,00
			02	Reparaciones Mayores de Equipos de Transporte, Tracción y Elevación	81.432,00	650.711,00	0,00	0,00	0,00	0,00	650.711,00	732.143,00
			02	Reparaciones Mayores de Máquinas, Muebles y Demás Equipos de Oficina y Alojamiento	367.200,00	-367.200,00	0,00	0,00	0,00	0,00	-367.200,00	0,00
			99	Reparaciones Mayores de Otras Maquinaria y Equipos	263.600,00	-263.600,00	0,00	0,00	0,00	0,00	-263.600,00	0,00
			03	Maquinaria y Demás Equipos de Construcción, Campo, Industria y Taller	1.672.406,00	-150.000,00	0,00	0,00	0,00	0,00	-150.000,00	1.522.406,00
			03	Maquinaria y Equipos Agrícolas y Pecuarios	300.000,00	-150.000,00	0,00	0,00	0,00	0,00	-150.000,00	150.000,00
			04	Maquinaria y Equipos de Artes Gráficas y Reproducción	935.320,00	0,00	0,00	0,00	0,00	0,00	0,00	935.320,00
			05	Maquinaria y Equipos Industriales y de Taller	61.270,00	0,00	0,00	0,00	0,00	0,00	0,00	61.270,00
			06	Maquinaria y Equipos de Energía	300.000,00	0,00	0,00	0,00	0,00	0,00	0,00	300.000,00
			99	Otra Maquinaria y demás Equipos de Construcción, Campo, Industria y Taller	75.816,00	0,00	0,00	0,00	0,00	0,00	0,00	75.816,00
			04	Equipos de Transporte, Tracción y Elevación	485.224,00	0,00	0,00	0,00	0,00	0,00	0,00	485.224,00
			01	Vehículos Automotores Terrestres	289.224,00	0,00	0,00	0,00	0,00	0,00	0,00	289.224,00
			03	Equipos Marítimos de Transporte	196.000,00	0,00	0,00	0,00	0,00	0,00	0,00	196.000,00
			05	Equipos de Comunicaciones y de Señalamiento	32.291,00	0,00	0,00	0,00	0,00	0,00	0,00	32.291,00
			01	Equipos de Telecomunicaciones	32.291,00	0,00	0,00	0,00	0,00	0,00	0,00	32.291,00
			06	Equipos Médico-Quirúrgicos, Dentales y de Veterinaria	0,00	500.000,00	0,00	0,00	0,00	0,00	500.000,00	500.000,00

CUADRO Nº 3.2
LEY DE PRESUPUESTO DEL MINISTERIO DEL PODER POPULAR PARA LA EDUCACIÓN Y SUS MODIFICACIONES PRESUPUESTARIAS
(TRASPASOS, CRÉDITOS ADICIONALES, RECTIFICACIONES, REBAJAS E INSUBSISTENCIAS)
AL 31/12/2012

FUENTE DE FINANCIAMIENTO INGRESOS ORDINARIOS

Acción Centralizada (Nº) 100002000 Gestión Administrativa

PA	GE	ES	SE	Denominación	Modificaciones Presupuestarias								Total Modificaciones Presupuestarias	Total Presupuesto Modificado Año 2012		
					Traspasos		Créditos Adicionales		Rectificaciones		Rebajas				Insubstancias	
					1	2	3	4	5	6	7 = 2+3+4+5+6	8 = 1+7				
		01		Equipos Médico-Quirúrgicos, Dentales y de Veterinaria	0,00	500.000,00	0,00	0,00	0,00	0,00	0,00	0,00	0,00	500.000,00	0,00	
	07			Equipos Científicos, Religiosos, de Enseñanza y Recreación	3.000.000,00	-3.000.000,00	0,00	0,00	0,00	0,00	0,00	0,00	-3.000.000,00	0,00	0,00	
		06		Instrumentos Musicales y Equipos de Audio	3.000.000,00	-3.000.000,00	0,00	0,00	0,00	0,00	0,00	0,00	0,00	0,00	0,00	
		08		Máquinas, Muebles y Demás Equipos de Oficina y Alojamiento	3.883.104,00	0,00	0,00	0,00	0,00	0,00	0,00	0,00	0,00	0,00	3.883.104,00	
		01		Mobiliario y Equipos de Oficina	1.409.630,00	0,00	0,00	0,00	0,00	0,00	0,00	0,00	0,00	0,00	1.409.630,00	
		02		Equipos de Computación	920.490,00	0,00	0,00	0,00	0,00	0,00	0,00	0,00	0,00	0,00	920.490,00	
		03		Mobiliario y Equipos de Alojamiento	1.520.212,00	0,00	0,00	0,00	0,00	0,00	0,00	0,00	0,00	0,00	1.520.212,00	
		99		Otros Activos Reales	32.772,00	0,00	0,00	0,00	0,00	0,00	0,00	0,00	0,00	0,00	32.772,00	
		01		Otros Activos Reales	82.357,00	0,00	0,00	0,00	0,00	0,00	0,00	0,00	0,00	0,00	82.357,00	
		01		Otros Activos Reales	82.357,00	0,00	0,00	0,00	0,00	0,00	0,00	0,00	0,00	0,00	82.357,00	
407	00	00		Transferencias y Donaciones	2.069.904.933,00	-243.941.346,00	182.542.938,67	0,00	0,00	0,00	0,00	0,00	-61.398.407,33	2.008.506.525,67		
		01		Transferencias y Donaciones Corrientes Internas	2.068.111.705,00	-244.031.946,00	182.542.938,67	0,00	0,00	0,00	0,00	0,00	0,00	-61.488.707,33	2.006.923.000,67	
		03		Becas Escolares	1.501.199.117,00	-70.031.646,00	0,00	0,00	0,00	0,00	0,00	0,00	0,00	-70.031.646,00	1.431.167.471,00	
		70		Subsidios Educativos al Sector Privado	79.752.000,00	3.098.400,00	0,00	0,00	0,00	0,00	0,00	0,00	3.098.400,00	82.850.400,00		
				S0063 Asociación Civil la Escuela es el Barrio el Golfo Cabimas, Zulia	576.355,00	0,00	0,00	0,00	0,00	0,00	0,00	0,00	0,00	576.355,00		
				S0672 Fundación Peter Alexander para Niños Autistas del Zulia (FUPANAZ)	78.000,00	0,00	0,00	0,00	0,00	0,00	0,00	0,00	0,00	78.000,00		
				S1040-Convenio ME-AVEC	1.308.353.383,00	-69.860.970,00	0,00	0,00	0,00	0,00	0,00	0,00	-69.860.970,00	1.238.492.413,00		
				S1041 Plantales no Afiliados al Convenio	3.426.128,00	-3.306.818,46	0,00	0,00	0,00	0,00	0,00	0,00	-3.306.818,46	119.309,54		
				S1311 Asociación Civil Unidad Educativa Colegio Adventista Yanaguá	50.000,00	0,00	0,00	0,00	0,00	0,00	0,00	0,00	0,00	50.000,00		
				S1457 Instituto Venezolano de Capacitación Profesional de la Iglesia (INVECAPI)	45.000.000,00	0,00	0,00	0,00	0,00	0,00	0,00	0,00	0,00	45.000.000,00		
				S1628 Asociación Civil del Ministerio de Educación Cultura y Deportes (ASOCIMECD)	1.487.866,00	0,00	0,00	0,00	0,00	0,00	0,00	0,00	0,00	1.487.866,00		
				S1541 Fundación Latinoamericana por los Derechos Humanos y el Desarrollo Social (FUNDALATIN)	232.424,00	0,00	0,00	0,00	0,00	0,00	0,00	0,00	0,00	232.424,00		
				S1572 - Fundación Jóvenes Indígenas del Internado Madre Mazzarello Municipio Autónomo Atures del Estado Amazonas	23.400,00	0,00	0,00	0,00	0,00	0,00	0,00	0,00	0,00	23.400,00		
				S1573 - Unidad Educativa " Simón Rodríguez", Municipio Juan Antonio Solto del Estado Anzoátegui	18.720,00	0,00	0,00	0,00	0,00	0,00	0,00	0,00	0,00	18.720,00		
				S1574 - Asociación Civil Unidad Educativa Santa Eulalia, Municipio Bolívar del Estado Anzoátegui	21.840,00	0,00	0,00	0,00	0,00	0,00	0,00	0,00	0,00	21.840,00		
				S1575 - Unidad Educativa Virgen de Belén, Municipio Biruaca del Estado Apure	61.776,00	0,00	0,00	0,00	0,00	0,00	0,00	0,00	0,00	61.776,00		
				S1576 - Centro de Capacitación Comercial y Administrativa Eloorza, Municipio Rómulo Gallegos del Estado Apure	70.200,00	0,00	0,00	0,00	0,00	0,00	0,00	0,00	0,00	70.200,00		
				S1577 - Unidad Educativa Básica Privada Simón Rodríguez, Municipio Girardot del Estado Aragua	29.203,00	0,00	0,00	0,00	0,00	0,00	0,00	0,00	0,00	29.203,00		
				S1578 - Escuela Básica Bolivariana, municipio Libertador del Estado Aragua	31.075,00	0,00	0,00	0,00	0,00	0,00	0,00	0,00	0,00	31.075,00		

CUADRO Nº 3.2
LEY DE PRESUPUESTO DEL MINISTERIO DEL PODER POPULAR PARA LA EDUCACIÓN Y SUS MODIFICACIONES PRESUPUESTARIAS
(TRASPASOS, CRÉDITOS ADICIONALES, RECTIFICACIONES, REBAJAS E INSUBSISTENCIAS)
AL 31/12/2012

FUENTE DE FINANCIAMIENTO INGRESOS ORDINARIOS

Acción Centralizada (Nº) 100002000 Gestión Administrativa

PA	GE	ES	SE	Denominación	Modificaciones Presupuestarias								Total Presupuesto Modificado Año 2012	
					(BOLÍVARES)									
					1	2	3	4	5	6	7 = 2+3+4+5+6	8 = 1+7		
				S1579 - Unidad Educativa Básica Bartolomé Salóm, Municipio Girardot del Estado Arauca	33.564,00	0,00	0,00	0,00	0,00	0,00	0,00	0,00	0,00	33.564,00
				S1580 - Unidad Educativa Colegio Bicentenario 2, Municipio Sanitiao,Maritño del Estado Arauca	38.918,00	0,00	0,00	0,00	0,00	0,00	0,00	0,00	0,00	38.918,00
				S1585 Asociación Civil Congregación Hermanas Agustinas, Municipio Girardot del Estado Arauca	18.720,00	-18.720,00	0,00	0,00	0,00	0,00	0,00	-18.720,00	0,00	0,00
				S1586 Unidad Educativa Privada Casa de Dios, Municipio Girardot del Estado Arauca	41.184,00	0,00	0,00	0,00	0,00	0,00	0,00	0,00	0,00	-41.184,00
				S1587 Unidad Educativa Juan Pablo II, Municipio Bolívar del Estado Barinas	49.420,00	0,00	0,00	0,00	0,00	0,00	0,00	0,00	0,00	-49.420,00
				S1589 Hogar Sagrada Familia Hermanas Bethelmitas, Municipio Antonio José de Sucre del Estado Barinas	18.720,00	-18.720,00	0,00	0,00	0,00	0,00	0,00	-18.720,00	0,00	0,00
				S1590 Asociación Civil Educativa Tomas de Heres, Municipio Cedeño del Estado Bolívar	18.720,00	0,00	0,00	0,00	0,00	0,00	0,00	0,00	0,00	18.720,00
				S1591 Unidad Educativa Colegio "Vicente Emilio Sojo", Municipio Cedeño del Estado Bolívar	29.240,00	0,00	0,00	0,00	0,00	0,00	0,00	0,00	0,00	29.240,00
				S1593 Congregación Hermanas Franciscanas del Sagrado Corazón de Jesús- Misión Santa T de Kanavayen Municipio Gran Sabana del Estado Bolívar	18.720,00	-18.720,00	0,00	0,00	0,00	0,00	0,00	-18.720,00	0,00	0,00
				S1594 Unidad Educativa San Juan Bautista, Municipio Cedeño del Estado Bolívar	31.200,00	0,00	0,00	0,00	0,00	0,00	0,00	0,00	0,00	31.200,00
				S1595 Unidad Educativa Colegio San Pedro y San Pablo, Municipio El Callao del Estado Bolívar	32.112,00	-25.974,00	0,00	0,00	0,00	0,00	0,00	-25.974,00	0,00	6.138,00
				S1598 Unidad Educativa Dr. Salvador Feo La Cruz, Municipio Carlos Anzelo del Estado Carabobo	78.000,00	0,00	0,00	0,00	0,00	0,00	0,00	0,00	0,00	78.000,00
				S1600 Unidad Educativa Ezequiel Zamora, Municipio Tinaco del Estado Coledes	20.077,00	0,00	0,00	0,00	0,00	0,00	0,00	0,00	0,00	20.077,00
				S1601 Unidad Educativa Miguel Palao Rico, Municipio San Carlos del Estado Coledes	78.000,00	0,00	0,00	0,00	0,00	0,00	0,00	0,00	0,00	78.000,00
				S1605 Preescolar Asistencial Virgen de Altigracia, Municipio Libertador del Distrito Capital	33.321,00	0,00	0,00	0,00	0,00	0,00	0,00	0,00	0,00	33.321,00
				S1606 Unidad Educativa Evangélica Arco de Triunfo, Municipio Libertador del Distrito Capital	26.395,00	0,00	0,00	0,00	0,00	0,00	0,00	0,00	0,00	26.395,00
				S1607 Asociación Civil Colegio Agramonte, Municipio Libertador del Distrito Capital	31.824,00	0,00	0,00	0,00	0,00	0,00	0,00	0,00	0,00	31.824,00
				S1609 Instituto Psicoeducativo El Ávila A.C.	50.544,00	0,00	0,00	0,00	0,00	0,00	0,00	0,00	0,00	50.544,00
				S1611 Unidad Educativa Privada Miguel Ángel, Municipio Libertador del Distrito Capital	22.144,00	0,00	0,00	0,00	0,00	0,00	0,00	0,00	0,00	22.144,00
				S1614 Amigos del Instituto Vista Alegre, Municipio Libertador del Distrito Capital	24.710,00	0,00	0,00	0,00	0,00	0,00	0,00	0,00	0,00	24.710,00
				S1616 Asociación Civil de Educación Integral San Benito, Municipio Libertador del Distrito Capital	11.100,00	0,00	0,00	0,00	0,00	0,00	0,00	0,00	0,00	11.100,00
				S1616 Asociación Civil Unidad Educativa "Colegio Rey Jesús", Municipio Libertador del Distrito Capital	35.006,00	0,00	0,00	0,00	0,00	0,00	0,00	0,00	0,00	35.006,00
				S1618 Unidad Educativa "Adventista Carapita", Municipio Libertador del Distrito Capital	20.872,00	0,00	0,00	0,00	0,00	0,00	0,00	0,00	0,00	20.872,00

CUADRO Nº 3.2
LEY DE PRESUPUESTO DEL MINISTERIO DEL PODER POPULAR PARA LA EDUCACIÓN Y SUS MODIFICACIONES PRESUPUESTARIAS
(TRASPASOS, CRÉDITOS ADICIONALES, RECTIFICACIONES, REBAJAS E INSUBSISTENCIAS)
AL 31/12/2012

FUENTE DE FINANCIAMIENTO INGRESOS ORDINARIOS

Acción Centralizada (Nº) 100002000 Gestión Administrativa

PA	GE	ES	SE	Denominación	Modificaciones Presupuestarias								Total Modificaciones Presupuestarias	Total Presupuesto Modificado Año 2012				
					Ley de Presupuesto Año 2012		Traspasos		Créditos Adicionales		Rectificaciones				Rebajas		Insubstancias	
					1	2	3	4	5	6	7 = 2+3+4+5+6	8 = 1+7						
				S1621 Fondo Editorial para El Desarrollo de la Educación Superior (F.E.D.S.), Municipio Libertador del Distrito Capital.	4.212,00	0,00	0,00	0,00	0,00	0,00	0,00	0,00	0,00	0,00	4.212,00			
				S1622 Fundación Mevorah Florentín, Municipio Libertador del Distrito Capital.	18.720,00	0,00	0,00	0,00	0,00	0,00	0,00	0,00	0,00	0,00	18.720,00			
				S1623 Casa Hogar Divino Niño, Municipio Libertador del Distrito Capital.	14.976,00	0,00	0,00	0,00	0,00	0,00	0,00	0,00	0,00	0,00	14.976,00			
				S1624 Fundación Atención Integral, Juvenil FUNDANIL, Municipio Libertador del Distrito Capital.	14.040,00	0,00	0,00	0,00	0,00	0,00	0,00	0,00	0,00	0,00	14.040,00			
				S1625 Preescolar "Vicente Salas", Municipio Libertador del Distrito Capital.	42.064,00	0,00	0,00	0,00	0,00	0,00	0,00	0,00	0,00	0,00	42.064,00			
				S1626 Colegio "El Centauro de Los Llanos", Municipio Libertador del Distrito Capital.	28.572,00	0,00	0,00	0,00	0,00	0,00	0,00	0,00	0,00	0,00	28.572,00			
				S1627 Preescolar "El Principio de la Sabiduría", Municipio Libertador del Distrito Capital.	28.572,00	0,00	0,00	0,00	0,00	0,00	0,00	0,00	0,00	0,00	28.572,00			
				S1628 Preescolar "Virgen del Rosario", Municipio Libertador del Distrito Capital.	28.572,00	0,00	0,00	0,00	0,00	0,00	0,00	0,00	0,00	0,00	28.572,00			
				S1629 Comisión Servicio Social Internacional, Municipio Libertador del Distrito Capital.	60.028,00	0,00	0,00	0,00	0,00	0,00	0,00	0,00	0,00	0,00	60.028,00			
				S1630 Unidad Educativa Integral Fermin Toro, Municipio Libertador del Distrito Capital.	28.572,00	0,00	0,00	0,00	0,00	0,00	0,00	0,00	0,00	0,00	28.572,00			
				S1631 Fundación La Nueva Esperanza, Municipio Libertador del Distrito Capital.	14.976,00	0,00	0,00	0,00	0,00	0,00	0,00	0,00	0,00	0,00	14.976,00			
				S1635 Unidad Educativa César Rengifo, Municipio Libertador del Distrito Capital.	28.080,00	0,00	0,00	0,00	0,00	0,00	0,00	0,00	0,00	0,00	28.080,00			
				S1638 Unidad Educativa Instituto Republica, Municipio Miranda del Estado Falcón.	31.075,00	0,00	0,00	0,00	0,00	0,00	0,00	0,00	0,00	0,00	31.075,00			
				S1640 Unidad Educativa Nuestra Señora de Guadalupe, Municipio Miranda del Estado Falcón.	30.381,00	0,00	0,00	0,00	0,00	0,00	0,00	0,00	0,00	0,00	30.381,00			
				S1641 Unidad Educativa Colegio Sagrada Familia, Municipio Carrubano, Estado Falcón.	33.246,00	0,00	0,00	0,00	0,00	0,00	0,00	0,00	0,00	0,00	33.246,00			
				S1642 Unidad Educativa Colegio "Monseñor Ramón de Jesús Loreto Rodríguez", Municipio Francisco de Miranda del Estado Guárico.	51.061,00	0,00	0,00	0,00	0,00	0,00	0,00	0,00	0,00	0,00	51.061,00			
				S1643 Unidad Educativa "Don Prospero Infante", Municipio José Tadeo Monagas del Estado Guárico.	48.278,00	0,00	0,00	0,00	0,00	0,00	0,00	0,00	0,00	0,00	48.278,00			
				S1644 Unidad Educativa Colegio "Dr. Roberto Vargas", Municipio Ortiz del Estado Guárico.	48.278,00	0,00	0,00	0,00	0,00	0,00	0,00	0,00	0,00	0,00	48.278,00			
				S1645 Unidad Educativa Colegio "La Milagrosa", Municipio Iribarren del Estado Lara.	40.809,00	0,00	0,00	0,00	0,00	0,00	0,00	0,00	0,00	0,00	40.809,00			
				S1646 Colegio Libertador, Municipio Torres del Estado Lara.	40.809,00	0,00	0,00	0,00	0,00	0,00	0,00	0,00	0,00	0,00	40.809,00			
				S1647 Unidad Educativa Colegio Carora, Municipio Torres del Estado Lara.	40.809,00	0,00	0,00	0,00	0,00	0,00	0,00	0,00	0,00	0,00	40.809,00			
				S1648 Unidad Educativa Instituto Santa Ana, Municipio Iribarren del Estado Lara.	43.149,00	0,00	0,00	0,00	0,00	0,00	0,00	0,00	0,00	0,00	43.149,00			
				S1652 Asociación Musical de Sanare, "Daniel Ortiz", Municipio Jiménez del Estado Lara.	28.080,00	0,00	0,00	0,00	0,00	0,00	0,00	0,00	0,00	0,00	28.080,00			

CUADRO Nº 3.2
LEY DE PRESUPUESTO DEL MINISTERIO DEL PODER POPULAR PARA LA EDUCACIÓN Y SUS MODIFICACIONES PRESUPUESTARIAS
(TRASPASOS, CRÉDITOS ADICIONALES, RECTIFICACIONES, REBAJAS E INSUBSISTENCIAS)
AL 31/12/2012

FUENTE DE FINANCIAMIENTO INGRESOS ORDINARIOS

Acción Centralizada (Nº) 100002000 Gestión Administrativa

PA	GE	ES	SE	Denominación	Modificaciones Presupuestarias								Total Modificaciones Presupuestarias	Total Presupuesto Modificado Año 2012				
					Ley de Presupuesto Año 2012		Traspasos		Créditos Adicionales		Rectificaciones				Rebajas		Insubstancias	
					1	2	3	4	5	6	7 = 2+3+4+5+6	8 = 1+7						
				S1653 Preescolar La Pastora Dávila, Municipio Iribarren del Estado Lara.	18.720,00	0,00	0,00	0,00	0,00	0,00	0,00	0,00	0,00	0,00	18.720,00			
				S1654 Hogar de Niños Impedidos Don Orione, Municipio Iribarren del Estado Lara.	78.000,00	0,00	0,00	0,00	0,00	0,00	0,00	0,00	0,00	0,00	78.000,00			
				S1655 Asociación Civil Seminario Divina Pastora, Municipio Iribarren del Estado Lara.	10.296,00	0,00	0,00	0,00	0,00	0,00	0,00	0,00	0,00	0,00	10.296,00			
				S1656 Pequeño Cottoleugo Don Orione, Municipio Iribarren del Estado Lara.	78.000,00	0,00	0,00	0,00	0,00	0,00	0,00	0,00	0,00	0,00	78.000,00			
				S1657 Unidad Educativa Colegio San Pablo Apóstol, Municipio Iribarren del Estado Lara.	31.169,00	0,00	0,00	0,00	0,00	0,00	0,00	0,00	0,00	0,00	31.169,00			
				S1658 Unidad Educativa Colegio Coronel Ramón García de Sena, Municipio Iribarren del Estado Lara.	40.519,00	0,00	0,00	0,00	0,00	0,00	0,00	0,00	0,00	0,00	40.519,00			
				S1659 Fundación Experimental Saysayal, Municipio Andrés Bello del Estado Mérida.	32.688,00	0,00	0,00	0,00	0,00	0,00	0,00	0,00	0,00	0,00	32.688,00			
				S1660 Asociación Merideña de Padres y Amigos de Niños Excepcionales (AMEPANE), Municipio Libertador del Estado Mérida.	32.001,00	0,00	0,00	0,00	0,00	0,00	0,00	0,00	0,00	0,00	32.001,00			
				S1661 Centro de Desarrollo Humano El Candil, Municipio Zea del Estado Mérida.	78.000,00	0,00	0,00	0,00	0,00	0,00	0,00	0,00	0,00	0,00	78.000,00			
				S1662 Asociación Civil Colegio "Dr. Ramón Reinoso Núñez", Municipio Alberto Adriani del Estado Mérida.	31.169,00	0,00	0,00	0,00	0,00	0,00	0,00	0,00	0,00	0,00	31.169,00			
				S1663 Asociación Civil Hogar San José de la Sierra, Municipio Libertador del Estado Mérida.	19.843,00	-6.598,00	0,00	0,00	0,00	0,00	0,00	0,00	-6.598,00	0,00	13.245,00			
				S1664 Saprendeh Centro de Desarrollo Humano "El Veleiro", Municipio Zea del Estado Mérida.	78.000,00	0,00	0,00	0,00	0,00	0,00	0,00	0,00	0,00	0,00	78.000,00			
				S1665 Saprendeh Centro de Desarrollo Humano "El Alva", Municipio Torar del Estado Mérida.	78.000,00	0,00	0,00	0,00	0,00	0,00	0,00	0,00	0,00	0,00	78.000,00			
				S1667 Asociación Civil Centro Profesional Santa Lucía, Municipio Paz Castillo del Estado Miranda.	37.104,00	0,00	0,00	0,00	0,00	0,00	0,00	0,00	0,00	0,00	37.104,00			
				S1668 Unidad Educativa Colegio de Educación Especial Múltiple - CENEDEM, Municipio Guatucapuro del Estado Miranda.	39.000,00	0,00	0,00	0,00	0,00	0,00	0,00	0,00	0,00	0,00	39.000,00			
				S1670 Unidad Educativa El Gran Rabil I, Municipio Guatucapuro del Estado Miranda.	39.000,00	0,00	0,00	0,00	0,00	0,00	0,00	0,00	0,00	0,00	39.000,00			
				S1671 Instituto Docente Complejo Educativo y Cultural de Barvento Fundación "Victor Sosa", Municipio Guatucapuro del Estado Miranda.	45.021,00	0,00	0,00	0,00	0,00	0,00	0,00	0,00	0,00	0,00	45.021,00			
				S1672 Educación Básica Colegio Brisas de turismo, Municipio Guatucapuro del Estado Miranda.	42.770,00	0,00	0,00	0,00	0,00	0,00	0,00	0,00	0,00	0,00	42.770,00			
				S1674 Unidad Educativa Batalla de la Victoria, Municipio Guatucapuro del Estado Miranda.	23.865,00	0,00	0,00	0,00	0,00	0,00	0,00	0,00	0,00	0,00	23.865,00			
				S1676 Unidad Educativa José Antonio Páez, Municipio Turén del Estado Portuguesa.	48.276,00	0,00	0,00	0,00	0,00	0,00	0,00	0,00	0,00	0,00	48.276,00			
				S1678 Unidad Educativa Colegio Adventista Andrés Bello, Municipio Guanare del estado Portuguesa.	48.276,00	0,00	0,00	0,00	0,00	0,00	0,00	0,00	0,00	0,00	48.276,00			
				S1679 Fundación para el Desarrollo Social San Rafael Arcángel (FUNDES), Municipio Esteler del Estado Portuguesa.	48.235,00	0,00	0,00	0,00	0,00	0,00	0,00	0,00	0,00	0,00	48.235,00			

CUADRO Nº 3.2
LEY DE PRESUPUESTO DEL MINISTERIO DEL PODER POPULAR PARA LA EDUCACIÓN Y SUS MODIFICACIONES PRESUPUESTARIAS
(TRASPASOS, CREDITOS ADICIONALES, RECTIFICACIONES, REBAJAS E INSUBSISTENCIAS)
AL 31/12/2012

FUENTE DE FINANCIAMIENTO INGRESOS ORDINARIOS

Acción Centralizada (Nº) 100002000 Gestión Administrativa

PA	GE	ES	SE	Denominación	Ley de Presupuesto Año 2012		Modificaciones Presupuestarias						Total Modificaciones Presupuestarias	Total Presupuesto Modificado Año 2012	
					1	2	3	4	5	6	7 = 2+3+4+5+6				8 = 1+7
											Traspasos	Créditos Adicionales			
				S1680 Unidad Educativa Santa Rita, Municipio Arismendi del Estado Sucre.	16.304,00	-16.304,00	0,00	0,00	0,00	0,00	0,00	0,00	-16.304,00	0,00	
				S1681 Unidad Educativa Privada Fray Bartolomé de las Casas, Municipio Bermúdez del Estado Sucre.	31.467,00	0,00	0,00	0,00	0,00	0,00	0,00	0,00	0,00	31.467,00	
				S1684 Asociación Civil Liceo "Dr. Julio Suárez Lozada", Municipio San Cristóbal del Estado Táchira.	48.276,00	0,00	0,00	0,00	0,00	0,00	0,00	0,00	0,00	48.276,00	
				S1686 Fundación Juan Pablo II, Municipio Michelena del Estado Táchira.	48.276,00	0,00	0,00	0,00	0,00	0,00	0,00	0,00	0,00	48.276,00	
				S1687 Unidad Educativa Juan Pablo Pérez Alfonso, Municipio Bolívar del Estado Táchira.	30.888,00	0,00	0,00	0,00	0,00	0,00	0,00	0,00	0,00	30.888,00	
				S1688 Fundación Taller Escuela, Municipio Independencia del Estado Táchira.	78.000,00	0,00	0,00	0,00	0,00	0,00	0,00	0,00	0,00	78.000,00	
				S1691 Unidad Educativa Colegio San Pancracio, Municipio San Cristóbal del Estado Táchira.	30.888,00	0,00	0,00	0,00	0,00	0,00	0,00	0,00	0,00	30.888,00	
				S1692 Asociación Civil Unidad Educativa Colegio Doña Mery Morales de Zambrano, Municipio Michelena del Estado Táchira.	46.987,00	0,00	0,00	0,00	0,00	0,00	0,00	0,00	0,00	46.987,00	
				S1693 Asociación Civil Unidad Educativa Colegio Nuestra Señora de Lourdes, Municipio Panamericano del Estado Táchira.	48.276,00	0,00	0,00	0,00	0,00	0,00	0,00	0,00	0,00	48.276,00	
				S1694 Colegio Monseñor Acacio Chacón, Municipio Andrés Bello del Estado Táchira.	25.327,00	0,00	0,00	0,00	0,00	0,00	0,00	0,00	0,00	25.327,00	
				S1695 Unidad Educativa Colegio Los Andes, Municipio Junín del Estado Táchira.	52.658,00	0,00	0,00	0,00	0,00	0,00	0,00	0,00	0,00	52.658,00	
				S1696 Asociación Civil de Protección Social Instituto Coromoto, Municipio San Cristóbal del Estado Táchira.	18.720,00	-18.720,00	0,00	0,00	0,00	0,00	0,00	0,00	-18.720,00	0,00	
				S1698 Colegio Blanca Graciela Arias de Caballero, Municipio Junín del Estado Táchira.	37.440,00	0,00	0,00	0,00	0,00	0,00	0,00	0,00	0,00	37.440,00	
				S1699 Escuela Básica Adventista José Antonio Páez, Municipio Valera del Estado Trujillo.	18.720,00	0,00	0,00	0,00	0,00	0,00	0,00	0,00	0,00	18.720,00	
				S1700 Unidad Educativa Colegio "Monseñor Camargo" (Diurno), Municipio Bocono del Estado Trujillo.	34.264,00	0,00	0,00	0,00	0,00	0,00	0,00	0,00	0,00	34.264,00	
				S1701 Colegio Mariscal Antonio José de Sucre, Municipio Sucre del Estado Trujillo.	48.276,00	0,00	0,00	0,00	0,00	0,00	0,00	0,00	0,00	48.276,00	
				S1703 Unidad Educativa Tomás Alba Edison, Estado Vargas.	37.440,00	0,00	0,00	0,00	0,00	0,00	0,00	0,00	0,00	37.440,00	
				S1707 Colegio Fundación Coy, Municipio Peña del Estado Yaracuy.	46.987,00	0,00	0,00	0,00	0,00	0,00	0,00	0,00	0,00	46.987,00	
				S1708 Colegio Privado Mixto El Gran Bolívar, Municipio Maracaibo del Estado Zulia.	36.168,00	0,00	0,00	0,00	0,00	0,00	0,00	0,00	0,00	36.168,00	
				S1709 Fundación Unidad Educativa El Gran Prócer, Municipio Maracaibo del Estado Zulia.	50.824,00	0,00	0,00	0,00	0,00	0,00	0,00	0,00	0,00	50.824,00	
				S1711 Asociación Civil Unidad Educativa Profesor Augusto Mijares - Instituto Privado Mixto, Municipio Machiques de Perijá del Estado Zulia.	24.800,00	0,00	0,00	0,00	0,00	0,00	0,00	0,00	0,00	24.800,00	
				S1712 Colegio Luz y Verdad, Municipio Maracaibo del Estado Zulia.	26.937,00	0,00	0,00	0,00	0,00	0,00	0,00	0,00	0,00	26.937,00	

CUADRO N° 3.2
LEY DE PRESUPUESTO DEL MINISTERIO DEL PODER POPULAR PARA LA EDUCACIÓN Y SUS MODIFICACIONES PRESUPUESTARIAS
(TRASPASOS, CRÉDITOS ADICIONALES, RECTIFICACIONES, REBAJAS E INSUBSISTENCIAS)
AL 31/12/2012

FUENTE DE FINANCIAMIENTO INGRESOS ORDINARIOS

Acción Centralizada (N°) 100002000 Gestión Administrativa

PA	GE	ES	SE	Denominación	(BOLÍVARES)								
					Ley de Presupuesto Año 2012		Modificaciones Presupuestarias				Total Modificaciones Presupuestarias	Total Presupuesto Modificado Año 2012	
					1	2	3	4	5	6			7 = 2+3+4+5+6
				S1714 Unidad Educativa Privada Santa Bárbara, Municipio Maracabo, Estado Zulia.	0,00	0,00	0,00	0,00	0,00	0,00	0,00	0,00	46.734,00
				S1716 Liceo General Rafael Urdaneta, Municipio La Cañada de Urdaneta del Estado Zulia.	0,00	0,00	0,00	0,00	0,00	0,00	0,00	0,00	42.417,00
				S1717 Unidad Educativa Jacinto Lara - Mixto, Municipio Maracabo del Estado Zulia.	0,00	0,00	0,00	0,00	0,00	0,00	0,00	0,00	25.452,00
				S1719 Fundación Unidad Educativa Madre Mercedes Molina Sociedad Civil Sin Fines de Lucro, Municipio San Francisco del Estado Zulia.	0,00	0,00	0,00	0,00	0,00	0,00	0,00	0,00	78.000,00
				S1721 Asociación Civil Sin Fines de Lucro Centro Educativo de Artes y Oficios María Auxiliadora, Municipio Mara del Estado Zulia.	0,00	0,00	0,00	0,00	0,00	0,00	0,00	0,00	21.950,00
				S1722 Unidad Educativa Mi Ángel de la Guarda, Municipio Cabimas del Estado Zulia.	0,00	0,00	0,00	0,00	0,00	0,00	0,00	0,00	52.656,00
				S1724 Unidad Educativa Miguel Otero Silva, Municipio Maracabo del Estado Zulia.	0,00	0,00	0,00	0,00	0,00	0,00	0,00	0,00	48.278,00
				S1725 Unidad Educativa León Jerome Hoet, Municipio Jesús Enrique Lozada del Estado Zulia.	0,00	0,00	0,00	0,00	0,00	0,00	0,00	0,00	40.509,00
				S1727 Unidad Educativa Peniel, Municipio San Francisco del Estado Zulia.	0,00	0,00	0,00	0,00	0,00	0,00	0,00	0,00	62.400,00
				S1728 Fundación Fray Junipero de Escalada, Municipio San Francisco del Estado Zulia.	0,00	0,00	0,00	0,00	0,00	0,00	0,00	0,00	78.000,00
				S1730 Unidad Educativa José María España, Municipio Maracabo del Estado Zulia.	0,00	0,00	0,00	0,00	0,00	0,00	0,00	0,00	34.632,00
				S1793 Asociación Civil Unidad Educativa Martín tobar Ponte, Distrito Capital.	0,00	0,00	0,00	0,00	0,00	0,00	0,00	0,00	28.605,00
				S1794 Asociación Civil Comunidad Educativa Preescolar Fresilandia, Distrito Capital.	0,00	0,00	0,00	0,00	0,00	0,00	0,00	0,00	32.853,00
				S1795 Asociación Civil Unidad Educativa Básica Colegio Juan Manuel Olivares, Distrito Capital.	0,00	0,00	0,00	0,00	0,00	0,00	0,00	0,00	28.080,00
				S1796 Asociación Civil Preescolar Asistencial Medina Angarita, Distrito Capital.	0,00	0,00	0,00	0,00	0,00	0,00	0,00	0,00	29.203,00
				S1797 Unidad Educativa Preescolar Santa Isabel, Distrito Capital.	0,00	0,00	0,00	0,00	0,00	0,00	0,00	0,00	26.582,00
				S1798 Preescolar mi Madre Emilia, Distrito Capital.	0,00	0,00	0,00	0,00	0,00	0,00	0,00	0,00	26.582,00
				S1799 S.C Perifoneas del Saber, Distrito Capital.	-15.936,00	-15.936,00	0,00	0,00	0,00	0,00	0,00	-15.936,00	25.459,00
				S1800 Preescolar Asistencial Laura Alvarado de Cardozo, Plan de Manzano, Distrito Capital.	0,00	0,00	0,00	0,00	0,00	0,00	0,00	0,00	2.784,00
				S1801 Asociación Civil Unidad Educativa Arnoldo Gabaldon, Distrito Capital.	0,00	0,00	0,00	0,00	0,00	0,00	0,00	0,00	20.592,00
				S1803 Asociación Civil Unidad Educativa Preescolar Asistencial Santa Rita, Distrito Capital.	0,00	0,00	0,00	0,00	0,00	0,00	0,00	0,00	37.440,00
				S1804 Asociación Civil de Formación Técnica, Distrito Federal Cameño, Distrito Capital.	0,00	0,00	0,00	0,00	0,00	0,00	0,00	0,00	20.592,00
				S1805 Asociación Civil Preescolar Asistencial Prócer Pedro Cameño, Distrito Capital.	0,00	0,00	0,00	0,00	0,00	0,00	0,00	0,00	22.464,00
				S1808 Asociación Educativa Rafael Urdaneta, Distrito Capital.	0,00	0,00	0,00	0,00	0,00	0,00	0,00	0,00	18.720,00
					0,00	0,00	0,00	0,00	0,00	0,00	0,00	0,00	20.592,00

CUADRO Nº 3.2
LEY DE PRESUPUESTO DEL MINISTERIO DEL PODER POPULAR PARA LA EDUCACIÓN Y SUS MODIFICACIONES PRESUPUESTARIAS
(TRASPASOS, CRÉDITOS ADICIONALES, RECTIFICACIONES, REBAJAS E INSUBSISTENCIAS)
AL 31/12/2012

FUENTE DE FINANCIAMIENTO INGRESOS ORDINARIOS

Acción Centralizada (Nº) 100002000 Gestión Administrativa

PA	GE	ES	SE	Denominación	Modificaciones Presupuestarias								Total Modificaciones Presupuestarias	Total Presupuesto Modificado Año 2012		
					Ley de Presupuesto Año 2012		Traspasos		Créditos Adicionales		Rectificaciones				Rebajas	Insubstancias
					1	2	3	4	5	6	7 = 2+3+4+5+6	8 = 1+7				
				S1809 Preescolar Asistencial José Gregorio Hernández, Distrito Capital	24.336,00	0,00	0,00	0,00	0,00	0,00	0,00	0,00	0,00	24.336,00		
				S1810 Unidad Educativa Integral Padre Manuel María de Aguilár (ASOEDUPAMAA), Distrito Capital	37.440,00	0,00	0,00	0,00	0,00	0,00	0,00	0,00	0,00	37.440,00		
				S1811 Comunidad Educativa Preescolar Asistencial San Antonio, Distrito Capital	18.720,00	0,00	0,00	0,00	0,00	0,00	0,00	0,00	0,00	18.720,00		
				S1814 Unidad Educativa Colegio Valores Humanos, Libertador, Estado Táchira	31.118,00	27.913,00	0,00	0,00	0,00	0,00	0,00	0,00	27.913,00	59.031,00		
				S1860 Preescolar Asistencial Don Pablo Acosta, Municipio Libertador, Dto. Metropolitano de Capital	18.720,00	0,00	0,00	0,00	0,00	0,00	0,00	0,00	0,00	18.720,00		
				S1862 Jardín de Infancia mi Casita, Municipio Libertador, Distrito Metropolitano de Caracas	10.608,00	0,00	0,00	0,00	0,00	0,00	0,00	0,00	0,00	10.608,00		
				S1863 Santa Cecilia, Municipio Libertador, Dto Metropolitano de Caracas	18.720,00	0,00	0,00	0,00	0,00	0,00	0,00	0,00	0,00	18.720,00		
				S1864 Sociedad Civil Preescolar Asistencial 23 de Enero, Municipio Libertador, Distrito Metropolitano de Caracas	10.608,00	0,00	0,00	0,00	0,00	0,00	0,00	0,00	0,00	10.608,00		
				S1865 Preescolar Asistencial Ana Teresa Parra, Municipio Libertador, Dto Metropolitano de Caracas	18.720,00	0,00	0,00	0,00	0,00	0,00	0,00	0,00	0,00	18.720,00		
				S1866 Asociación Civil Centro Educativo del Desarrollo Integral (CEDI), Municipio Libertador, Distrito Metropolitano de Caracas	10.920,00	0,00	0,00	0,00	0,00	0,00	0,00	0,00	0,00	10.920,00		
				S1867 Unidad Educativa Travesuras Preescolar Asistencial, Municipio Libertador, Distrito Metropolitano de Caracas	12.480,00	0,00	0,00	0,00	0,00	0,00	0,00	0,00	0,00	12.480,00		
				S1870 Unidad Educativa Privada Profesor Bruno Rafael Bello Cedeño, Municipio Arismendi, Estado Sucre	11.700,00	0,00	0,00	0,00	0,00	0,00	0,00	0,00	0,00	11.700,00		
				S1871 Asociación Civil Unidad Educativa Colegio Privado el Bópale, Municipio Valera, Estado Trullío	14.040,00	0,00	0,00	0,00	0,00	0,00	0,00	0,00	0,00	14.040,00		
				S2289 Asociación Civil Escuela Agroecológica Ezequiel Zamora - Guaimbra	120.000,00	0,00	0,00	0,00	0,00	0,00	0,00	0,00	0,00	120.000,00		
				S2124 Unidad Educativa Colegio Cristiano Andrés Bello, C.A	0,00	69.521,46	0,00	0,00	0,00	0,00	0,00	0,00	69.521,46	69.521,46		
				72 Subsidios Culturales al Sector Privado	47.876.738,00	0,00	0,00	0,00	0,00	0,00	0,00	0,00	0,00	47.876.738,00		
				S0148-Banco del Libro	347.800,00	0,00	0,00	0,00	0,00	0,00	0,00	0,00	0,00	347.800,00		
				S0587 Fundación para Desarrollo de las Ciencias Físicas, Matemáticas y Naturales (FUDEC)	2.075.208,00	0,00	0,00	0,00	0,00	0,00	0,00	0,00	0,00	2.075.208,00		
				S0635 Fundación Museo de los Niños	893.000,00	0,00	0,00	0,00	0,00	0,00	0,00	0,00	0,00	893.000,00		
				S0942 Sociedad Orquesta Sinfónica de Venezuela	38.424.675,00	0,00	0,00	0,00	0,00	0,00	0,00	0,00	0,00	38.424.675,00		
				S1523 Fundación Palacio de las Academias	1.662.860,00	0,00	0,00	0,00	0,00	0,00	0,00	0,00	0,00	1.662.860,00		
				S1649 Fundación Barroetome Ferrer-Nueva Esparta	29.328,00	0,00	0,00	0,00	0,00	0,00	0,00	0,00	0,00	29.328,00		
				S1571 Fundación Luis Beltrán Prieto Figueroa	282.000,00	0,00	0,00	0,00	0,00	0,00	0,00	0,00	0,00	282.000,00		
				S1766 Orquesta Sinfónica de la Opera	1.466.400,00	0,00	0,00	0,00	0,00	0,00	0,00	0,00	0,00	1.466.400,00		
				S1883 Fundación para el Sistema Nacional de Ballet Juveniles e Infantes de Venezuela	1.128.000,00	0,00	0,00	0,00	0,00	0,00	0,00	0,00	0,00	1.128.000,00		
				S2245 Fundación Generalísimo Francisco de Miranda	470.000,00	0,00	0,00	0,00	0,00	0,00	0,00	0,00	0,00	470.000,00		
				S2246 Fundación Grupo Madera	1.096.467,00	0,00	0,00	0,00	0,00	0,00	0,00	0,00	0,00	1.096.467,00		
				73 Subsidios a Instituciones Benéficas Privadas	9.666.192,00	80.000,00	0,00	0,00	0,00	0,00	0,00	0,00	0,00	9.646.192,00		
				S0236 Centro Multidisciplinario Orientación sin Drogas (CEMODRO)	24.440,00	0,00	0,00	0,00	0,00	0,00	0,00	0,00	0,00	24.440,00		

CUADRO Nº 3.2
LEY DE PRESUPUESTO DEL MINISTERIO DEL PODER POPULAR PARA LA EDUCACIÓN Y SUS MODIFICACIONES PRESUPUESTARIAS
(TRASPASOS, CRÉDITOS ADICIONALES, RECTIFICACIONES, REBAJAS E INSUBSISTENCIAS)
AL 31/12/2012

FUENTE DE FINANCIAMIENTO INGRESOS ORDINARIOS

Acción Centralizada (Nº) 100002000 Gestión Administrativa

PA	GE	ES	SE	Denominación	Modificaciones Presupuestarias								Total Modificaciones Presupuestarias	Total Presupuesto Modificado Año 2012		
					Ley de Presupuesto Año 2012		Traspasos		Créditos Adicionales		Rectificaciones				Rebajas	Insubsistencias
					1	2	3	4	5	6	7 = 2+3+4+5+6	8 = 1+7				
				S0747 Fundación Hogares Crea de Venezuela	9.400.000,00	0,00	0,00	0,00	0,00	0,00	0,00	0,00	0,00	9.400.000,00		
				S1755 Fundación Vida Mejor (FUNVIME)	36.660,00	0,00	0,00	0,00	0,00	0,00	0,00	0,00	0,00	36.660,00		
				S1762 Fundación Niños Discapacitados (FUNDISNE)	61.100,00	0,00	0,00	0,00	0,00	0,00	0,00	0,00	0,00	61.100,00		
				S1763 Fundación República Insular	43.992,00	0,00	0,00	0,00	0,00	0,00	0,00	0,00	0,00	43.992,00		
				S1995 Fundación Vision Futura para el Discapacitado (VEUPADIS)	0,00	80.000,00	0,00	0,00	0,00	0,00	0,00	0,00	80.000,00	80.000,00		
02				Donaciones Corrientes Internas al Sector Privado	160.000,00	0,00	0,00	0,00	0,00	0,00	0,00	0,00	0,00	160.000,00		
				01 Donaciones Corrientes a Personas	160.000,00	0,00	0,00	0,00	0,00	0,00	0,00	0,00	0,00	160.000,00		
03				Transferencias Corrientes Internas al Sector Público	566.752.591,00	-174.000.000,00	182.542.938,67	0,00	0,00	0,00	0,00	0,00	8.542.938,67	575.295.529,67		
				02 Transferencias Corrientes a Entes Descentralizados sin Fines Empresariales	372.519.192,00	0,00	8.542.938,67	0,00	0,00	0,00	0,00	0,00	8.542.938,67	381.062.130,67		
				A0129 Servicio Nacional Autónomo de Atención Integral a la Familia y la Infancia (SENIFA)	32.999.655,00	0,00	0,00	0,00	0,00	0,00	0,00	0,00	0,00	32.999.655,00		
				A0135 Academia Nacional de Ciencias Económicas	422.050,00	0,00	0,00	0,00	0,00	0,00	0,00	0,00	0,00	422.050,00		
				A0136 Academia Nacional de Ciencias Físicas, Matemáticas y Naturales	620.842,00	0,00	0,00	0,00	0,00	0,00	0,00	0,00	0,00	620.842,00		
				A0137 Academia Nacional de Ciencias Políticas y Sociales	766.380,00	0,00	0,00	0,00	0,00	0,00	0,00	0,00	0,00	766.380,00		
				A0138 Academia Nacional de la Historia	920.301,00	0,00	0,00	0,00	0,00	0,00	0,00	0,00	0,00	920.301,00		
				A0139 Academia Venezolana de la Lengua	381.940,00	0,00	0,00	0,00	0,00	0,00	0,00	0,00	0,00	381.940,00		
				A0140 Academia Nacional de la Medicina	638.016,00	0,00	0,00	0,00	0,00	0,00	0,00	0,00	0,00	638.016,00		
				A0323 Fundación de Edificaciones y Dotaciones Educativas (FEDE)	132.433.351,00	0,00	0,00	0,00	0,00	0,00	0,00	0,00	0,00	132.433.351,00		
				A0387 Fundación Centro Nacional para el Mejoramiento de la Enseñanza de la Ciencia (CENAMEC)	5.636.772,00	0,00	0,00	0,00	0,00	0,00	0,00	0,00	0,00	5.636.772,00		
				A0410 Fundación Bolivariana de Informática y Telemática "FUNDABIT"	80.692.880,00	0,00	0,00	0,00	0,00	0,00	0,00	0,00	0,00	80.692.880,00		
				A0425 Fundación Samuel Robinson	55.786,00	0,00	0,00	0,00	0,00	0,00	0,00	0,00	0,00	55.786,00		
				A0477 Fundación Colombeia	17.165.066,00	0,00	0,00	0,00	0,00	0,00	0,00	0,00	0,00	17.165.066,00		
				A0484 Fundación Nacional "El Niño Simón"	94.040.767,00	0,00	6.542.938,67	0,00	0,00	0,00	0,00	8.542.938,67	102.583.705,67			
				A0491 Fundación Escuela Metropolitana de Formación Ciudadana "Simón Rodríguez" (FEMFOC)	5.357.116,00	0,00	0,00	0,00	0,00	0,00	0,00	0,00	5.357.116,00			
				A0911 Academia de la Ingeniería y el Hábitat	388.228,00	0,00	0,00	0,00	0,00	0,00	0,00	0,00	388.228,00			
				04 Transferencias Corrientes a Instituciones de Protección Social	194.233.399,00	-174.000.000,00	174.000.000,00	0,00	0,00	0,00	0,00	0,00	194.233.399,00			
				A0056 Instituto de Previsión y Asistencia Social para el Personal del Ministerio de Educación (IPASME)	194.233.399,00	-174.000.000,00	174.000.000,00	0,00	0,00	0,00	0,00	0,00	194.233.399,00			
02				Transferencias y Donaciones Corrientes al Exterior	1.793.225,00	90.300,00	0,00	0,00	0,00	0,00	0,00	0,00	90.300,00	1.883.525,00		
				01 Transferencias Corrientes al Exterior	1.793.225,00	90.300,00	0,00	0,00	0,00	0,00	0,00	0,00	90.300,00	1.883.525,00		
				04 Transferencias Corrientes a Organismos Internacionales	1.793.225,00	90.300,00	0,00	0,00	0,00	0,00	0,00	0,00	90.300,00	1.883.525,00		
				I0043 Fondo Especial Multilateral del Concejo Interamericano para el Desarrollo Integral de la Ciencia y la Cultura (FEMCIDICC)	35.769,00	7.231,00	0,00	0,00	0,00	0,00	0,00	0,00	7.231,00	43.000,00		
				I0063 Instituto Panamericano de Geografía e Historia (IPGH)	527,00	-527,00	0,00	0,00	0,00	0,00	0,00	0,00	-527,00	0,00		
				I0076 Organización de Estados Iberoamericanos para la Educación, la Ciencia y la Cultura OEI en España	357.259,00	72.742,00	0,00	0,00	0,00	0,00	0,00	0,00	72.742,00	430.000,00		

CUADRO Nº 3.2
LEY DE PRESUPUESTO DEL MINISTERIO DEL PODER POPULAR PARA LA EDUCACIÓN Y SUS MODIFICACIONES PRESUPUESTARIAS
(TRASPASOS, CREDITOS ADICIONALES, RECTIFICACIONES, REBAJAS E INSUBSISTENCIAS)
AL 31/12/2012

FUENTE DE FINANCIAMIENTO INGRESOS ORDINARIOS

Acción Centralizada (Nº) 100002000 Gestión Administrativa

PA	GE	ES	SE	Denominación	Ley de Presupuesto Año 2012	Modificaciones Presupuestarias						Total Modificaciones Presupuestarias	Total Presupuesto Modificado Año 2012
						1	2	3	4	5	6		
				10080 Organización de las Naciones Unidas para la Educación, la Ciencia y la Cultura (UNESCO)	357.255,00	72.742,00	0,00	0,00	0,00	0,00	0,00	72.742,00	430.000,00
				10111 Cooperación Técnica con el Área del Caribe. Programas Educativos Culturales, Centro Interamericano De Idiomas.	12.816,00	-12.816,00	0,00	0,00	0,00	0,00	0,00	-12.816,00	0,00
				10165 Asociación de Televisión Educativa Iberoamericana (ATEI)	664.602,00	135.323,00	0,00	0,00	0,00	0,00	0,00	135.323,00	799.925,00
				10205 Asociación de Estados Iberoamericanos para el Desarrollo de las Bibliotecas Nacionales de Iberoamerica (ABINIA)	149.995,00	30.605,00	0,00	0,00	0,00	0,00	0,00	30.605,00	180.600,00
				10228 Laboratorio Latinoamericano de Evaluación de Calidad de la Educación.	215.000,00	-215.000,00	0,00	0,00	0,00	0,00	0,00	-215.000,00	0,00
411	00	00	00	Diminución de Pasivos	4.214.895,00	535.227.890,00	0,00	0,00	0,00	0,00	0,00	535.227.890,00	539.442.788,00
11				Obligaciones de Ejercicios Anteriores	4.214.895,00	535.227.890,00	0,00	0,00	0,00	0,00	0,00	535.227.890,00	539.442.788,00
			04	Compromisos Pendientes de Ejercicios Anteriores	4.214.895,00	535.227.890,00	0,00	0,00	0,00	0,00	0,00	535.227.890,00	539.442.788,00
				(Subtotal Subsidios)	0,00	139.692,00	0,00	0,00	0,00	0,00	0,00	139.692,00	139.692,00
				S1635 Unidad Educativa César Rengifo, Municipio Libertador del Distrito Capital.		23.400,00						23.400,00	23.400,00
				S1640 Unidad Educativa Nuestra Señora de Guadalupe, Municipio Miranda del Estado Falcón		25.318,00						25.318,00	25.318,00
				S1656 Pequeño Cottolengo Don Orione, Municipio Inbanem del Estado Lara.		65.000,00						65.000,00	65.000,00
				S1662 Asociación Civil Colegio "Dr. Ramón Reinoso Núñez", Municipio Alberto Adriani del Estado Mérida.		25.974,00						25.974,00	25.974,00
				TOTAL.....	2.571.317.265,00	285.441.988,40	182.542.938,67	0,00	0,00	0,00	0,00	467.984.927,07	3.039.302.192,07

CUADRO N° 3.3
LEY DE PRESUPUESTO DEL MINISTERIO DEL PODER POPULAR PARA LA EDUCACIÓN Y SUS MODIFICACIONES PRESUPUESTARIAS
(TRASPASOS, CRÉDITOS ADICIONALES, RECTIFICACIONES, REBAJAS E INSUBSISTENCIAS)
AL 31/12/2012

FUENTE DE FINANCIAMIENTO: INGRESOS ORDINARIOS

Acción Centralizada (N°) 100003000 Previsión y Protección Social

PA	GE	ES	SE	Denominación	Ley de Presupuesto Año 2012	Modificaciones Presupuestarias						Total Modificaciones Presupuestarias	Total Presupuesto Modificado Año 2012
						1	2	3	4	5	6		
407	00	00	00	Transferencias y Donaciones	3.749.452.728,00	-170.281.139,00	1.404.384.321,14	0,00	0,00	0,00	0,00	1.234.103.182,14	4.983.555.910,14
01				Transferencias y Donaciones Corrientes Internas	3.749.452.728,00	-170.281.139,00	1.404.384.321,14	0,00	0,00	0,00	0,00	1.234.103.182,14	4.983.555.910,14
	01			Transferencias Corrientes Internas al Sector Privado	3.749.452.728,00	-170.281.139,00	1.404.384.321,14	0,00	0,00	0,00	0,00	1.234.103.182,14	4.983.555.910,14
		01		Pensiones del Personal Empleado, Obrero y Militar	235.885.067,00	-39.362.301,00	78.724.602,00	0,00	0,00	0,00	0,00	39.362.301,00	275.247.368,00
		02		Jubilaciones del Personal Empleado, Obrero y Militar	3.276.606.961,00	-500.219.357,00	1.000.438.716,00	0,00	0,00	0,00	0,00	500.219.359,00	3.776.826.320,00
		09		Aguinaldos al Personal Empleado, Obrero y Militar Pensionado	0,00	-40.254.076,00	119.530.466,00	0,00	0,00	0,00	0,00	79.276.390,00	79.276.390,00
		12		Otras Subvenciones Socio-Económicas del Personal Empleado, Obrero y Militar Pensionado	12.940.306,00	-2.844.660,00	5.669.320,00	0,00	0,00	0,00	0,00	2.844.660,00	15.784.966,00
		13		Aguinaldos al Personal Empleado, Obrero y Militar Jubilado	0,00	461.143.197,00	102.513.335,14	0,00	0,00	0,00	0,00	563.656.532,14	563.656.532,14
		16		Otras Subvenciones Socio-Económicas del Personal Empleado, Obrero y Militar Jubilado	224.020.392,00	-48.743.940,00	97.487.880,00	0,00	0,00	0,00	0,00	48.743.940,00	272.764.332,00
				TOTAL.....	3.749.452.728,00	-170.281.139,00	1.404.384.321,14	0,00	0,00	0,00	0,00	1.234.103.182,14	4.983.555.910,14

CUADRO N° 3.4
LEY DE PRESUPUESTO DEL MINISTERIO DEL PODER POPULAR PARA LA EDUCACIÓN Y SUS MODIFICACIONES PRESUPUESTARIAS
(TRASPASOS, CREDITOS ADICIONALES, RECTIFICACIONES, REBAJAS E INSUBSISTENCIAS)
AL 31/12/2012

FUENTE DE FINANCIAMIENTO: INGRESOS ORDINARIOS

Acción Centralizada (N°) 100007000 Protección y Atención Integral a las Familias y Personas en los Refugios en caso de Emergencias o Desastres

PA	GE	ES	SE	Denominación	Modificaciones Presupuestarias										Total Presupuesto Modificado Año 2012	
					1	2	3	4	5	6	7 = 2+3+4+5+6	8 = 1+7				
402	00	00	00	Materiales, Suministros y Mercancías	15.788.717,00	-3.855.477,14	0,00	0,00	0,00	0,00	0,00	0,00	0,00	0,00	0,00	11.933.239,86
	01			Productos Alimenticios y Agropecuarios	8.669.451,00	322.522,36	0,00	0,00	0,00	0,00	0,00	0,00	0,00	0,00	0,00	8.991.973,36
		01		Alimentos y bebidas para Personas	8.669.451,00	322.522,36	0,00	0,00	0,00	0,00	0,00	0,00	0,00	0,00	0,00	8.991.973,36
	02			Productos de Minas, Canteras y Yacimientos	32.810,00	-32.810,00	0,00	0,00	0,00	0,00	0,00	0,00	0,00	0,00	0,00	0,00
		05		Piedra, Arcilla, Arena y Tierra	32.810,00	-32.810,00	0,00	0,00	0,00	0,00	0,00	0,00	0,00	0,00	0,00	0,00
	03			Textiles y Vestuarios	1.071.110,00	-565.122,00	0,00	0,00	0,00	0,00	0,00	0,00	0,00	0,00	0,00	505.988,00
		01		Textiles	1.071.110,00	-565.122,00	0,00	0,00	0,00	0,00	0,00	0,00	0,00	0,00	0,00	505.988,00
	05			Productos de Papel, Cartón e Impresos	1.453.050,00	-1.453.050,00	0,00	0,00	0,00	0,00	0,00	0,00	0,00	0,00	0,00	0,00
		01		Pulpa de Madera, Papel y Cartón	553.800,00	-553.800,00	0,00	0,00	0,00	0,00	0,00	0,00	0,00	0,00	0,00	0,00
	03			Productos de Papel y Cartón para Oficina	899.250,00	-899.250,00	0,00	0,00	0,00	0,00	0,00	0,00	0,00	0,00	0,00	0,00
	06			Productos Químicos y Derivados	138.686,00	-84.773,50	0,00	0,00	0,00	0,00	0,00	0,00	0,00	0,00	0,00	53.912,50
		03		Tintas, Pinturas y Colorantes	83.720,00	-83.720,00	0,00	0,00	0,00	0,00	0,00	0,00	0,00	0,00	0,00	0,00
	08			Productos Plásticos	54.966,00	-1.053,50	0,00	0,00	0,00	0,00	0,00	0,00	0,00	0,00	0,00	53.912,50
		08		Productos Metálicos	62.687,00	-11.321,00	0,00	0,00	0,00	0,00	0,00	0,00	0,00	0,00	0,00	51.376,00
		03		Herramientas Menores, Cuchillería y Artículos Generales de Ferreteria	62.687,00	-11.321,00	0,00	0,00	0,00	0,00	0,00	0,00	0,00	0,00	0,00	51.376,00
	09			Productos de Madera	2.659,00	-2.659,00	0,00	0,00	0,00	0,00	0,00	0,00	0,00	0,00	0,00	0,00
		01		Productos Primarios de Madera	2.659,00	-2.659,00	0,00	0,00	0,00	0,00	0,00	0,00	0,00	0,00	0,00	0,00
	10			Productos Varios y Utiles Diversos	4.358.254,00	-2.028.264,00	0,00	0,00	0,00	0,00	0,00	0,00	0,00	0,00	0,00	2.329.990,00
		01		Artículos de Deporte, Recreación y Juguetes	72.494,00	-72.494,00	0,00	0,00	0,00	0,00	0,00	0,00	0,00	0,00	0,00	0,00
		03		Utensilios de Cocina y Comedor	2.715.393,00	-2.715.393,00	0,00	0,00	0,00	0,00	0,00	0,00	0,00	0,00	0,00	0,00
		05		Utiles de Escritorio, Oficina y Materiales de Instrucción	1.363.335,00	792.930,00	0,00	0,00	0,00	0,00	0,00	0,00	0,00	0,00	0,00	2.156.265,00
		07		Productos de Seguridad en el Trabajo	1.957,00	-1.957,00	0,00	0,00	0,00	0,00	0,00	0,00	0,00	0,00	0,00	0,00
		11		Materiales Eléctricos	93.142,00	-10.817,00	0,00	0,00	0,00	0,00	0,00	0,00	0,00	0,00	0,00	82.325,00
		12		Materiales para Instalaciones Sanitarias	111.933,00	-20.533,00	0,00	0,00	0,00	0,00	0,00	0,00	0,00	0,00	0,00	91.400,00
403	00	00	00	Servicios no Personales	12.471.303,00	-6.171.341,04	0,00	0,00	0,00	0,00	0,00	0,00	0,00	0,00	0,00	6.299.961,96
	02			Alquileres de Maquinaria y Equipos	2.000,00	-2.000,00	0,00	0,00	0,00	0,00	0,00	0,00	0,00	0,00	0,00	0,00
		02		Alquileres de Equipos de Transporte, Tracción y Elevación	2.000,00	-2.000,00	0,00	0,00	0,00	0,00	0,00	0,00	0,00	0,00	0,00	0,00
	06			Servicios de Transporte y Almacenaje	4.500,00	-840,00	0,00	0,00	0,00	0,00	0,00	0,00	0,00	0,00	0,00	3.660,00
		01		Fletes y Embalajes	4.500,00	-840,00	0,00	0,00	0,00	0,00	0,00	0,00	0,00	0,00	0,00	3.660,00
	10			Servicios Profesionales y Técnicos	4.467.743,00	-1.652.013,10	0,00	0,00	0,00	0,00	0,00	0,00	0,00	0,00	0,00	2.815.729,90
		04		Servicios de Ingeniería y Arquitectónicos	1.432.230,00	-1.432.230,00	0,00	0,00	0,00	0,00	0,00	0,00	0,00	0,00	0,00	0,00
		11		Servicios para la Elaboración y Suministro de Comida	3.035.513,00	-219.783,10	0,00	0,00	0,00	0,00	0,00	0,00	0,00	0,00	0,00	2.815.729,90
	12			Conservación y Reparaciones Menores de Obras	5.287.935,00	-2.900.000,00	0,00	0,00	0,00	0,00	0,00	0,00	0,00	0,00	0,00	2.387.935,00
				Conservación y Reparaciones Menores de Obras en Bienes del Dominio Privado	5.287.935,00	-2.900.000,00	0,00	0,00	0,00	0,00	0,00	0,00	0,00	0,00	0,00	2.387.935,00
	18			Impuestos Indirectos	2.709.125,00	-1.616.487,94	0,00	0,00	0,00	0,00	0,00	0,00	0,00	0,00	0,00	1.092.637,06
		01		Impuesto al Valor Agregado	2.709.125,00	-1.616.487,94	0,00	0,00	0,00	0,00	0,00	0,00	0,00	0,00	0,00	1.092.637,06
404	00	00	00	Equipos Científicos, Religiosos, de Enseñanza y Recreación	10.020.546,00	0,00	0,00	0,00	0,00	0,00	0,00	0,00	0,00	0,00	0,00	10.020.546,00
		07		Equipos Científicos, Religiosos, de Enseñanza y Recreación	76.947,00	-1.227,00	0,00	0,00	0,00	0,00	0,00	0,00	0,00	0,00	0,00	75.720,00
		02		Equipos de Ensenanza, Deporte y Recreación	76.947,00	-1.227,00	0,00	0,00	0,00	0,00	0,00	0,00	0,00	0,00	0,00	75.720,00

CUADRO N° 3.4
LEY DE PRESUPUESTO DEL MINISTERIO DEL PODER POPULAR PARA LA EDUCACIÓN Y SUS MODIFICACIONES PRESUPUESTARIAS
(TRASPASOS, CREDITOS ADICIONALES, RECTIFICACIONES, REBAJAS E INSUBSISTENCIAS)
AL 31/12/2012

FUENTE DE FINANCIAMIENTO: INGRESOS ORDINARIOS
Acción Centralizada (N°) 100007000 Protección y Atención Integral a las Familias y Personas en los Refugios en caso de Emergencias o Desastres

PA	GE	ES	SE	Denominación	Ley de Presupuesto Año 2012	Modificaciones Presupuestarias						Total Modificaciones Presupuestarias	Total Presupuesto Modificado Año 2012
						1	2	3	4	5	6		
	09			Máquinas, Muebles y Demás Equipos de Oficina y Alojamiento	9.207.497,00	718.979,00	0,00	0,00	0,00	0,00	0,00	718.979,00	9.926.476,00
		01		Mobiliario y Equipos de Oficina	666.600,00	-15.882,00	0,00	0,00	0,00	0,00	0,00	-15.882,00	650.718,00
		02		Equipos de Computación	40.598,00	-20.996,00	0,00	0,00	0,00	0,00	0,00	-20.996,00	19.602,00
		03		Mobiliario y Equipos de Alojamiento	8.489.899,00	755.859,00	0,00	0,00	0,00	0,00	0,00	755.859,00	9.245.758,00
	99			Otros Activos Reales	736.402,00	-717.752,00	0,00	0,00	0,00	0,00	0,00	-717.752,00	18.650,00
				TOTAL.....	38.280.666,00	-10.026.818,18	0,00	0,00	0,00	0,00	0,00	-10.026.818,18	28.253.847,82

CUADRO N° 4
LEY DE PRESUPUESTO DEL MINISTERIO DEL PODER POPULAR PARA LA EDUCACIÓN Y SUS MODIFICACIONES PRESUPUESTARIAS (TRASPASOS, CREDITOS ADICIONALES, RECTIFICACIONES, REBAJAS E INSUBSISTENCIAS)
AL 31/12/2012

FUENTE DE FINANCIAMIENTO: INGRESOS ORDINARIOS
CONSOLIDADO PROYECTOS POR FUENTE DE FINANCIAMIENTO

PA	GE	ES	SE	Denominación	Ley de Presupuesto Año 2012	Modificaciones Presupuestarias						Total Modificaciones Presupuestarias	Total Presupuesto Modificado Año 2012
						1	2	3	4	5	6		
401	00	00	00	GASTOS DE PERSONAL	13.457.749.464,00	1.328.307.549,94	7.083.710.894,36	0,00	0,00	0,00	0,00	8.412.018.444,30	21.869.767.908,30
01				Sueldos, Salarios y Otras Retribuciones	8.330.931.631,00	-1.680.080.688,51	3.082.739.794,00	0,00	0,00	0,00	0,00	1.402.659.105,49	9.733.650.736,49
	01			Sueldos Básicos Personal Fijo a Tiempo Completo	4.215.389.114,00	-1.290.067.516,51	2.125.786.929,00	0,00	0,00	0,00	0,00	835.719.412,49	5.051.108.526,49
	02			Sueldos Básicos Personal Fijo a Tiempo Parcial	2.317.449.969,00	0,00	105.207.837,00	0,00	0,00	0,00	0,00	105.207.837,00	2.422.657.805,00
	10			Salarios a Obreros en Puestos Permanentes a Tiempo Completo	928.711.644,00	-280.205.040,00	504.700.297,00	0,00	0,00	0,00	0,00	-224.495.257,00	1.153.206.901,00
	18			Retribuciones al Personal Contratado	1.308.203,00	0,00	0,00	0,00	0,00	0,00	0,00	-27.000,00	1.281.203,00
	19			Y Similares	189.588.059,00	70.288.948,00	0,00	0,00	0,00	0,00	0,00	70.288.948,00	259.877.007,00
	99			Otras Retribuciones	678.484.643,00	-180.070.080,00	347.044.731,00	0,00	0,00	0,00	0,00	166.974.651,00	845.459.294,00
02				Compensaciones Previstas en las Escalas de Sueldos y Salarios	416.327.082,00	-222.892.091,00	286.832.338,00	0,00	0,00	0,00	0,00	63.940.247,00	480.267.329,00
	01			Compensaciones Previstas en las Escalas de Sueldos al Personal Empleado Fijo a Tiempo Completo	159.833.919,00	-83.307.537,00	100.542.303,00	0,00	0,00	0,00	0,00	17.234.766,00	177.068.584,00
	03			Compensaciones previstas en las escalas de salarios al Personal Obrero Fijo a Tiempo Completo	256.493.264,00	-139.384.554,00	186.090.035,00	0,00	0,00	0,00	0,00	46.705.481,00	303.198.745,00
	01			Primas	1.421.447.600,00	-320.716.630,00	564.168.633,00	0,00	0,00	0,00	0,00	243.453.003,00	1.664.900.603,00
	02			Primas por Mérito a Empleados	164.259.941,00	-72.253.884,00	113.272.721,00	0,00	0,00	0,00	0,00	41.018.637,00	205.278.778,00
	06			Primas de Profesionalización a Empleados	302.576.445,00	-51.645.020,00	96.989.620,00	0,00	0,00	0,00	0,00	45.344.600,00	347.921.045,00
	09			Primas por Antigüedad a Empleados	28.740.868,00	-18.332.775,00	6.907.489,00	0,00	0,00	0,00	0,00	-11.425.286,00	17.315.582,00
	11			Primas por Jerarquía o Responsabilidad en el Cargo	165.858.240,00	-32.468.115,00	64.986.232,00	0,00	0,00	0,00	0,00	32.468.117,00	198.326.357,00
	16			Primas por Mérito a Obreros	9.424.007,00	-2.541.608,00	5.083.217,00	0,00	0,00	0,00	0,00	2.541.609,00	11.965.616,00
	19			Primas por Hijos de Obreros	956.227,00	-438.248,00	878.488,00	0,00	0,00	0,00	0,00	438.250,00	1.394.477,00
	21			Primas por Antigüedad a Obreros	4.645,00	-500,00	1.413,00	0,00	0,00	0,00	0,00	613,00	5.256,00
	97			Otras Primas a Empleados	2.565.926,00	-609.700,00	1.219.401,00	0,00	0,00	0,00	0,00	609.701,00	3.175.627,00
	98			Otras Primas a Obreros	746.883.915,00	-142.314.824,00	274.860.729,00	0,00	0,00	0,00	0,00	132.345.905,00	879.229.820,00
04				Complementos de Sueldos y Salarios	1.928.141.762,00	-890.260.732,35	1.274.009.066,35	0,00	0,00	0,00	0,00	383.748.334,00	2.311.890.096,00
	02			Complemento a Empleados por Trabajo Nocturno	23.276.307,00	-4.421.063,00	8.871.256,00	0,00	0,00	0,00	0,00	4.450.173,00	27.726.480,00
	08			Bono Compensatorio de Alimentación a Empleados	1.510.665.765,00	-560.454.916,36	845.028.174,36	0,00	0,00	0,00	0,00	284.573.258,00	1.795.239.023,00
	15			Complemento a Obreros por Trabajo o Jornada Nocturna	13.206.704,00	-2.854.666,00	5.470.945,00	0,00	0,00	0,00	0,00	2.616.279,00	15.822.983,00
	18			Bono Compensatorio de Alimentación a Obreros	380.064.243,00	-98.337.872,00	189.416.121,00	0,00	0,00	0,00	0,00	91.078.249,00	471.142.492,00
	19			Bono Compensatorio de Transporte a Obreros	928.743,00	-134.477,00	269.135,00	0,00	0,00	0,00	0,00	134.658,00	1.063.401,00
	96			Otros Complementos a Empleados	0,00	-82.665.400,00	82.665.400,00	0,00	0,00	0,00	0,00	0,00	0,00
	97			Otros Complementos a Obreros	0,00	-141.372.318,00	142.268.035,00	0,00	0,00	0,00	0,00	895.717,00	895.717,00
05				Agüinaldos, Utilidades o Bonificación Legal, y Bono Vacacional	728.553.397,00	4.411.257.247,81	1.626.524.909,00	0,00	0,00	0,00	0,00	6.037.782.155,81	6.766.335.553,81
	01			Agüinaldos a Empleados	0,00	3.555.675.468,11	0,00	0,00	0,00	0,00	0,00	3.555.675.468,11	3.555.675.468,11
	03			Bono Vacacional a Empleados	361.368.224,00	-13.016.517,00	1.617.289.859,00	0,00	0,00	0,00	0,00	1.604.273.342,00	1.965.661.596,00
	04			Agüinaldos a Obreros	0,00	870.872.540,70	0,00	0,00	0,00	0,00	0,00	870.872.540,70	870.872.540,70
	06			Bono Vacacional a Obreros	367.165.173,00	-2.274.264,00	9.235.050,00	0,00	0,00	0,00	0,00	6.960.786,00	374.125.959,00
06				Aportes Patronales y Legales	408.892.495,00	0,00	0,00	0,00	0,00	0,00	0,00	0,00	408.892.495,00
	01			Aporte Patronal al Instituto Venezolano de los Seguros Sociales (I.V.S.S.) por Empleados	61.113.987,00	0,00	0,00	0,00	0,00	0,00	0,00	0,00	61.113.987,00
	02			Aporte Patronal al Instituto de Previsión y Asistencia Social para el Personal del Ministerio de Educación (IPASME) por Empleados	227.993.628,00	0,00	0,00	0,00	0,00	0,00	0,00	0,00	227.993.628,00
	03			Aporte Patronal al Fondo de Jubilaciones por Empleados	17.421.411,00	0,00	0,00	0,00	0,00	0,00	0,00	0,00	17.421.411,00
	05			Aporte Patronal al Fondo de Ahorro Habitacional por Empleados	74.705.800,00	0,00	0,00	0,00	0,00	0,00	0,00	0,00	74.705.800,00

CUADRO Nº 4
LEY DE PRESUPUESTO DEL MINISTERIO DEL PODER POPULAR PARA LA EDUCACIÓN Y SUS MODIFICACIONES PRESUPUESTARIAS
(TRASPASOS, CRÉDITOS ADICIONALES, RECTIFICACIONES, REBAJAS E INSUBSISTENCIAS)
AL 31/12/2012

FUENTE DE FINANCIAMIENTO: INGRESOS ORDINARIOS

CONSOLIDADO PROYECTOS POR FUENTE DE FINANCIAMIENTO

PA	CE	ES	SE	Denominación	Modificaciones Presupuestarias						Total Modificaciones Presupuestarias	Total Presupuesto Modificado Año 2012
					1	2	3	4	5	6		
					Le y de Presupuesto Año 2012	Traspasos	Créditos Adicionales	Rectificaciones	Rebajas	Insubsistencias	7 = 2+3+4+5+6	8 = 1+7
				Aporte Patronal al Instituto Venezolano de los Seguros Sociales (I.V.S.S) por Obreros	15.311.695,00	0,00	0,00	0,00	0,00	0,00	0,00	15.311.695,00
				Aporte Patronal al Fondo de Ahorro Habitacional por Obreros	12.345.975,00	0,00	0,00	0,00	0,00	0,00	0,00	12.345.975,00
07				Asistencia Socio-Económica	63.379.722,00	0,00	0,00	0,00	0,00	0,00	0,00	63.379.722,00
				Aporte Patronal a Cajas de Ahorro por Obreros	63.379.722,00	0,00	0,00	0,00	0,00	0,00	0,00	63.379.722,00
96				Otros Gastos del Personal Empleado	151.788.389,00	0,00	249.636.154,00	0,00	0,00	0,00	249.636.154,00	401.424.543,00
				Otros Gastos del Personal Empleado	151.788.389,00	0,00	249.636.154,00	0,00	0,00	0,00	249.636.154,00	401.424.543,00
97				Otros Gastos del Personal Obrero	8.287.385,00	30.799.444,00	0,00	0,00	0,00	0,00	30.799.444,00	39.086.829,00
				Otros Gastos del Personal Obrero	8.287.385,00	30.799.444,00	0,00	0,00	0,00	0,00	30.799.444,00	39.086.829,00
402	00			Materiales, Suministros y Mercancías	3.097.696.217,00	133.179.839,30	0,00	0,00	0,00	0,00	133.179.839,30	3.230.876.051,30
01				Productos Alimenticios y Agropecuarios	2.878.386.535,00	24.451.690,09	0,00	0,00	0,00	0,00	24.451.690,09	2.902.837.225,09
				Alimentos y bebidas para Personas	2.875.099.167,00	24.759.469,44	0,00	0,00	0,00	0,00	24.759.469,44	2.899.858.636,44
				Alimentos para Animales	1.501.366,00	-82.181,55	0,00	0,00	0,00	0,00	-82.181,55	1.419.184,45
				Productos Agrícolas y Pecuarios	1.755.002,00	-225.597,80	0,00	0,00	0,00	0,00	-225.597,80	1.529.404,20
99				Otros Productos Alimenticios y Agropecuarios	30.000,00	0,00	0,00	0,00	0,00	0,00	0,00	30.000,00
02				Productos de Minas, Canteras y Yacimientos	849.225,00	-391.810,48	0,00	0,00	0,00	0,00	-391.810,48	457.414,52
				Petróleo Crudo y Gas Natural	41.502,00	-23.379,98	0,00	0,00	0,00	0,00	-23.379,98	18.122,02
				Mineral de Hierro	4.018,00	-4.018,00	0,00	0,00	0,00	0,00	-4.018,00	0,00
				Mineral no Ferroso	55.126,00	-27.413,00	0,00	0,00	0,00	0,00	-27.413,00	27.713,00
				Piedra, Arcilla, Arena y Tierra	744.261,00	-336.943,50	0,00	0,00	0,00	0,00	-336.943,50	407.317,50
				Mineral para la Fabricación de Productos Químicos	56,00	-56,00	0,00	0,00	0,00	0,00	-56,00	0,00
				Otros Productos de Minas, Canteras y Yacimientos	4.262,00	0,00	0,00	0,00	0,00	0,00	0,00	4.262,00
03				Textiles y Vestuarios	26.964.976,00	-22.165.533,95	0,00	0,00	0,00	0,00	-22.165.533,95	4.799.442,05
				Textiles	10.917.799,00	-9.660.864,11	0,00	0,00	0,00	0,00	-9.660.864,11	1.236.934,89
				Prendas de Vestir	1.366.296,00	-11.248.576,34	0,00	0,00	0,00	0,00	-11.248.576,34	3.117.719,66
				Calzados	1.669.701,00	-1.235.403,50	0,00	0,00	0,00	0,00	-1.235.403,50	434.297,50
04				Otros Productos Textiles y Vestuarios	11.180,00	-690,00	0,00	0,00	0,00	0,00	-690,00	10.490,00
				Productos de Cuero y Caucho	496.956,00	-84.337,01	0,00	0,00	0,00	0,00	-84.337,01	412.618,99
				Cauchos y Tripas para Vehículos	491.117,00	-78.498,01	0,00	0,00	0,00	0,00	-78.498,01	412.618,99
				Otros Productos de Cuero y Caucho	5.839,00	-5.839,00	0,00	0,00	0,00	0,00	-5.839,00	0,00
05				Productos de Papel, Cartón e Impresos	89.781.803,00	115.046.589,54	0,00	0,00	0,00	0,00	115.046.589,54	204.828.102,54
				Pulpa de Madera, Papel y Cartón	2.374.804,00	-211.568,68	0,00	0,00	0,00	0,00	-211.568,68	2.163.235,32
				Envases y Cajas de Papel y Cartón	1.707.444,00	-1.347.364,46	0,00	0,00	0,00	0,00	-1.347.364,46	360.079,54
				Productos de Papel y Cartón para Oficina	68.069.584,00	120.790.163,97	0,00	0,00	0,00	0,00	120.790.163,97	188.869.747,97
				Libros, Revistas y Periódicos	3.037.465,00	-1.440.305,38	0,00	0,00	0,00	0,00	-1.440.305,38	1.597.159,62
				Materiales de Enseñanza	8.296.474,00	-2.078.982,89	0,00	0,00	0,00	0,00	-2.078.982,89	6.217.491,11
				Productos de Papel y Cartón para Computación	1.421.611,00	-233.466,64	0,00	0,00	0,00	0,00	-233.466,64	1.188.144,36
07				Productos de Papel y Cartón para la Imprenta y Reproducción	4.711.241,00	-361.651,18	0,00	0,00	0,00	0,00	-361.651,18	4.349.589,82
				Otros Productos de Pulpa, Papel y Cartón	132.880,00	-71.225,20	0,00	0,00	0,00	0,00	-71.225,20	61.654,80
06				Productos Químicos y Derivados	23.253.107,00	10.097.188,92	0,00	0,00	0,00	0,00	10.097.188,92	33.350.305,92
				Sustancias Químicas y de uso Industrial	573.770,00	-285.053,31	0,00	0,00	0,00	0,00	-285.053,31	288.716,69
				Abonos, Plaguicidas y Otros	1.139.571,00	-315.836,14	0,00	0,00	0,00	0,00	-315.836,14	823.734,86
				Tintas, Pinturas y Colorantes	14.419.263,00	14.433.573,63	0,00	0,00	0,00	0,00	14.433.573,63	28.852.836,63
				Productos Farmacéuticos y Medicamentos	1.374.426,00	-185.533,78	0,00	0,00	0,00	0,00	-185.533,78	1.188.892,22
				Productos de Tocado	89.050,00	-52.271,59	0,00	0,00	0,00	0,00	-52.271,59	36.780,42
				Combustibles y Lubricantes	876.990,00	-670.460,23	0,00	0,00	0,00	0,00	-670.460,23	206.529,77
				Productos Diversos Derivados del Petróleo y del Carbón	45.437,00	-13.796,00	0,00	0,00	0,00	0,00	-13.796,00	31.639,00
				Productos Plásticos	4.677.705,00	-2.791.560,67	0,00	0,00	0,00	0,00	-2.791.560,67	1.886.145,33
				Mezclas Explosivos	849,00	-849,00	0,00	0,00	0,00	0,00	-849,00	0,00

CUADRO Nº 4
LEY DE PRESUPUESTO DEL MINISTERIO DEL PODER POPULAR PARA LA EDUCACIÓN Y SUS MODIFICACIONES PRESUPUESTARIAS
(TRASPASOS, CRÉDITOS ADICIONALES, RECTIFICACIONES, REBAJAS E INSUBSISTENCIAS)
AL 31/12/2012

FUENTE DE FINANCIAMIENTO: INGRESOS ORDINARIOS

CONSOLIDADO PROYECTOS POR FUENTE DE FINANCIAMIENTO

PA	GE	ES	SE	Denominación	Ley de Presupuesto Año 2012	Modificaciones Presupuestarias						Total Modificaciones Presupuestarias	Total Presupuesto Modificado Año 2012		
						1	2	3	4	5	6			7 = 2+3+4+5+6	8 = 1+7
				07	09	Otros Productos de la Industria Química y Conexos	56.643,00	-21.012,00	0,00	0,00	0,00	0,00	0,00	35.631,00	
						Productos Minerales no Metálicos	2.342.152,00	-1.205.644,12	0,00	0,00	0,00	0,00	0,00	-1.205.644,12	1.136.507,88
						Productos de Barro, Loza y Porcelana	514.151,00	-153.226,00	0,00	0,00	0,00	0,00	0,00	-153.226,00	360.925,00
						Vidrios y Productos de Vidrio	369.494,00	-190.315,87	0,00	0,00	0,00	0,00	0,00	-190.315,87	179.178,13
						Productos de Arcilla para Construcción	412.969,00	-171.584,88	0,00	0,00	0,00	0,00	0,00	-171.584,88	241.384,12
						Cemento, Cal y Yeso	1.036.798,00	-681.677,37	0,00	0,00	0,00	0,00	0,00	-681.677,37	355.120,63
						Otros Productos Minerales no Metálicos	8.740,00	-8.740,00	0,00	0,00	0,00	0,00	0,00	-8.740,00	0,00
						Productos Metálicos	15.475.869,00	2.268.627,66	0,00	0,00	0,00	0,00	0,00	2.268.627,66	17.744.496,66
						Productos Primarios de Hierro y Acero	1.613.163,00	-999.563,33	0,00	0,00	0,00	0,00	0,00	-999.563,33	613.605,67
						Productos de Metales No Ferrosos	52.135,00	-18.394,00	0,00	0,00	0,00	0,00	0,00	-18.394,00	33.741,00
						Herramientas Menores, Cuchillería y Artículos Generales de Ferreteria	10.445.887,00	4.098.132,60	0,00	0,00	0,00	0,00	0,00	4.098.132,60	14.544.019,60
						Productos Metálicos Estructurales	316.395,00	-138.074,98	0,00	0,00	0,00	0,00	0,00	-138.074,98	178.310,02
						Material de Señalamiento	33.957,00	-15.087,00	0,00	0,00	0,00	0,00	0,00	-15.087,00	18.870,00
						Material de Educación	1.858.356,00	-446.227,70	0,00	0,00	0,00	0,00	0,00	-446.227,70	1.412.128,30
						Repuestos y Accesorios para Equipos de Transporte	792.517,00	-37.779,35	0,00	0,00	0,00	0,00	0,00	-37.779,35	754.737,65
						Repuestos y Accesorios para Otros Equipos	288.451,00	-142.720,00	0,00	0,00	0,00	0,00	0,00	-142.720,00	145.731,00
						Otros Productos Metálicos	75.012,00	-31.658,58	0,00	0,00	0,00	0,00	0,00	-31.658,58	43.353,42
						Productos de Madera	1.936.788,00	-597.020,54	0,00	0,00	0,00	0,00	0,00	-597.020,54	1.339.767,46
						Productos Primarios de Madera	1.461.549,00	-410.648,54	0,00	0,00	0,00	0,00	0,00	-410.648,54	1.050.900,46
						Muebles y Accesorios de Madera para Edificaciones	301.347,00	-121.560,00	0,00	0,00	0,00	0,00	0,00	-121.560,00	179.787,00
						Otros Productos de Madera	173.892,00	-64.812,00	0,00	0,00	0,00	0,00	0,00	-64.812,00	109.080,00
						Productos Varios y Útiles Diversos	58.072.912,00	5.789.279,19	0,00	0,00	0,00	0,00	0,00	5.789.279,19	63.862.191,19
						Artículos de Deporte, Recreación y Juguetes	10.019.125,00	-5.152.855,39	0,00	0,00	0,00	0,00	0,00	-5.152.855,39	4.866.269,61
						Materiales y Útiles de Limpieza y Aseo	10.751.205,00	-280.878,46	0,00	0,00	0,00	0,00	0,00	-280.878,46	10.470.327,54
						Utensilios de Cocina y Comedor	5.746.796,00	901.600,72	0,00	0,00	0,00	0,00	0,00	901.600,72	6.648.396,72
						Útiles Menores Médico-Quirúrgicos de Laboratorio, Dentales y de Veterinaria	2.023.707,00	-252.890,30	0,00	0,00	0,00	0,00	0,00	-252.890,30	1.770.816,70
						Útiles de Escritorio, Oficina y Materiales de Instrucción	7.435.725,00	-444.603,18	0,00	0,00	0,00	0,00	0,00	-444.603,18	6.991.121,82
						Condecoraciones, Ofrendas y Similares	1.604.336,00	-1.269.069,55	0,00	0,00	0,00	0,00	0,00	-1.269.069,55	335.266,45
						Productos de Seguridad en el Trabajo	517.257,00	-73.822,30	0,00	0,00	0,00	0,00	0,00	-73.822,30	443.434,70
						Materiales para Equipos de Computación	4.405.134,00	-268.141,91	0,00	0,00	0,00	0,00	0,00	-268.141,91	4.136.992,09
						Útiles Religiosos	159.179,00	-61.945,84	0,00	0,00	0,00	0,00	0,00	-61.945,84	97.233,16
						Materiales Eléctricos	9.597.555,00	7.796.565,99	0,00	0,00	0,00	0,00	0,00	7.796.565,99	17.396.120,99
						Materiales para Instalaciones Sanitarias	5.315.374,00	5.197.104,18	0,00	0,00	0,00	0,00	0,00	5.197.104,18	10.512.478,18
						Materiales Fotográficos	317.807,00	-273.648,37	0,00	0,00	0,00	0,00	0,00	-273.648,37	44.158,63
						Otros Productos y Útiles Diversos	179.769,00	-30.336,40	0,00	0,00	0,00	0,00	0,00	-30.336,40	149.432,60
						Otros Materiales y Suministros	136.189,00	-29.310,00	0,00	0,00	0,00	0,00	0,00	-29.310,00	106.879,00
						Otros Materiales y Suministros	136.189,00	-29.310,00	0,00	0,00	0,00	0,00	0,00	-29.310,00	106.879,00
						00 Servicios no Personales	437.457.309,00	-137.953.049,99	0,00	0,00	0,00	0,00	0,00	-137.953.049,99	299.504.259,01
						01 Alquileres de Inmuebles	3.006.646,00	-2.812.550,14	0,00	0,00	0,00	0,00	0,00	-2.812.550,14	194.095,86
						Alquileres de Edificios y Locales	2.909.152,00	-2.762.396,14	0,00	0,00	0,00	0,00	0,00	-2.762.396,14	146.755,86
						Alquileres de Instalaciones Culturales y Recreativas	97.494,00	-50.154,00	0,00	0,00	0,00	0,00	0,00	-50.154,00	47.340,00
						02 Alquileres de Maquinaria y Equipos	2.934.351,00	-2.033.742,67	0,00	0,00	0,00	0,00	0,00	-2.033.742,67	900.608,33
						Alquileres de Maquinaria y demás Equipos de Construcción,									
						01 Campo, Industria y Taller	210.316,00	-105.767,34	0,00	0,00	0,00	0,00	0,00	-105.767,34	104.548,66
						02 Alquileres de Equipos de Transporte, Tracción y Elevación	2.464.732,00	-1.825.745,81	0,00	0,00	0,00	0,00	0,00	-1.825.745,81	638.986,19
						03 Alquileres de Equipos de Comunicaciones y de Señalamiento	10.000,00	-578,98	0,00	0,00	0,00	0,00	0,00	-578,98	9.421,02
						Alquileres de Equipos Científicos, Religiosos, de Enseñanza y Recreación	30.154,00	-3.502,00	0,00	0,00	0,00	0,00	0,00	-3.502,00	26.652,00

CUADRO Nº 4
LEY DE PRESUPUESTO DEL MINISTERIO DEL PODER POPULAR PARA LA EDUCACIÓN Y SUS MODIFICACIONES PRESUPUESTARIAS (TRASPASOS, CRÉDITOS ADICIONALES, RECTIFICACIONES, REBAJAS E INSUBSISTENCIAS)
AL 31/12/2012

FUENTE DE FINANCIAMIENTO: INGRESOS ORDINARIOS

CONSOLIDADO PROYECTOS POR FUENTE DE FINANCIAMIENTO

PA	GE	ES	SE	Denominación	Ley de Presupuesto Año 2012	Modificaciones Presupuestarias						Total Modificaciones Presupuestarias	Total Presupuesto Modificado Año 2012
						Traspasos	Créditos Adicionales	Rectificaciones	Rebajas	Insubsistencias	7 = 2+3+4+5+6		
					1	2	3	4	5	6	7	8 = 1+7	
				Alquileres de Máquinas, Muebles y demás Equipos de Oficina y Alojamiento	145.366,00	-71.460,11	0,00	0,00	0,00	0,00	-71.460,11	73.905,89	
				Alquileres de Otras Maquinaria y Equipos	73.783,00	-26.688,43	0,00	0,00	0,00	0,00	-26.688,43	47.094,57	
				Servicios Básicos	753.427,00	-111.376,00	0,00	0,00	0,00	0,00	-111.376,00	642.051,00	
				Electricidad	3.646,00	0,00	0,00	0,00	0,00	0,00	0,00	3.646,00	
				Gas	738.857,00	-106.576,00	0,00	0,00	0,00	0,00	-106.576,00	632.281,00	
				Agua	2.934,00	0,00	0,00	0,00	0,00	0,00	0,00	2.934,00	
				Teléfonos	7.990,00	-4.800,00	0,00	0,00	0,00	0,00	-4.800,00	3.190,00	
				Servicios de Transporte y Almacenaje	2.778.564,00	-160.838,06	0,00	0,00	0,00	0,00	-160.838,06	2.617.725,94	
				Fletes y Embalajes	2.639.037,00	-27.115,06	0,00	0,00	0,00	0,00	-27.115,06	2.611.921,94	
				Estacionamiento	69.065,00	-65.860,00	0,00	0,00	0,00	0,00	-65.860,00	3.205,00	
				Peaje	70.462,00	-67.863,00	0,00	0,00	0,00	0,00	-67.863,00	2.599,00	
				Servicios de Información, Impresión y Relaciones Públicas	339.074.203,00	-72.634.092,85	0,00	0,00	0,00	0,00	-72.634.092,85	266.440.110,15	
				Publicidad y Propaganda	3.028.199,00	-15.664,00	0,00	0,00	0,00	0,00	-15.664,00	3.012.535,00	
				Imprenta y Reproducción	333.221.459,00	-72.287.002,09	0,00	0,00	0,00	0,00	-72.287.002,09	260.934.456,91	
				Relaciones Sociales	2.466.309,00	0,00	0,00	0,00	0,00	0,00	0,00	2.466.309,00	
				Avisos	358.236,00	-331.426,76	0,00	0,00	0,00	0,00	-331.426,76	26.809,24	
				Primas y Otros Gastos de Seguros y Comisiones Bancarias	20,00	-6,00	0,00	0,00	0,00	0,00	-6,00	14,00	
				Comisiones y Gastos Bancarios	20,00	-6,00	0,00	0,00	0,00	0,00	-6,00	14,00	
				Viáticos y Pasajes	14.035.304,00	-10.723.321,40	0,00	0,00	0,00	0,00	-10.723.321,40	3.311.982,60	
				Viáticos y Pasajes Dentro del País	13.985.304,00	-10.723.321,40	0,00	0,00	0,00	0,00	-10.723.321,40	3.261.982,60	
				Viáticos y Pasajes Fuera del País	50.000,00	0,00	0,00	0,00	0,00	0,00	0,00	50.000,00	
				Servicios Profesionales y Técnicos	6.436.741,00	-5.268.621,00	0,00	0,00	0,00	0,00	-5.268.621,00	1.168.120,00	
				Servicios de Procesamiento de Datos	959.747,00	-959.711,00	0,00	0,00	0,00	0,00	-959.711,00	36,00	
				Servicios Médicos, Odontológicos y Otros Servicios de Sanidad	12.634,00	-12.634,00	0,00	0,00	0,00	0,00	-12.634,00	0,00	
				Servicios de Capacitación y Adiestramiento	1.242.888,00	-1.242.844,00	0,00	0,00	0,00	0,00	-1.242.844,00	44,00	
				Servicios de Lavandería y Tintorería	5.365,00	-5.365,00	0,00	0,00	0,00	0,00	-5.365,00	0,00	
				Servicios de Vigilancia	110.000,00	-110.000,00	0,00	0,00	0,00	0,00	-110.000,00	0,00	
				Servicios para la Elaboración y Suministro de Comida	2.605.800,00	-2.605.800,00	0,00	0,00	0,00	0,00	-2.605.800,00	0,00	
				Otros Servicios Profesionales y Técnicos	1.500.307,00	-332.267,00	0,00	0,00	0,00	0,00	-332.267,00	1.168.040,00	
				Conservación y Reparaciones Menores de Maquinaria y Equipos	3.890.515,00	-5.18.827,06	0,00	0,00	0,00	0,00	-5.18.827,06	3.371.687,94	
				Conservación y Reparaciones Menores de Maquinaria y Demás Equipos de Construcción, Campo, Industria y Taller	395.638,00	-145.456,61	0,00	0,00	0,00	0,00	-145.456,61	250.181,39	
				Conservación y Reparaciones Menores de Equipos de Transporte, Tracción y Elevación	657.918,00	77.558,77	0,00	0,00	0,00	0,00	77.558,77	735.476,77	
				Conservación y Reparaciones Menores de Equipos de Comunicaciones y de Señalamiento	9.961,00	-8.313,00	0,00	0,00	0,00	0,00	-8.313,00	1.648,00	
				Conservación y Reparaciones Menores de Equipos Médico-Quirúrgicos, Dentales y de Veterinaria	214.114,00	-94.737,00	0,00	0,00	0,00	0,00	-94.737,00	119.377,00	
				Conservación y Reparaciones Menores de Equipos Científicos, Religiosos, de Enseñanza y Recreación	507.889,00	-218.715,86	0,00	0,00	0,00	0,00	-218.715,86	289.173,14	
				Conservación y Reparaciones Menores de Máquinas, Muebles y Demás Equipos de Oficina y Alojamiento	1.943.040,00	-58.869,36	0,00	0,00	0,00	0,00	-58.869,36	1.884.170,64	
				Equipos	161.955,00	-70.294,00	0,00	0,00	0,00	0,00	-70.294,00	91.661,00	
				Conservación y Reparaciones Menores de Obras	28.365.127,00	-27.620.784,04	0,00	0,00	0,00	0,00	-27.620.784,04	744.342,96	

CUADRO Nº 4
LEY DE PRESUPUESTO DEL MINISTERIO DEL PODER POPULAR PARA LA EDUCACIÓN Y SUS MODIFICACIONES PRESUPUESTARIAS (TRASPASOS, CRÉDITOS ADICIONALES, RECTIFICACIONES, REBAJAS E INSUBSISTENCIAS)
 AL 31/12/2012

FUENTE DE FINANCIAMIENTO: INGRESOS ORDINARIOS
CONSOLIDADO PROYECTOS POR FUENTE DE FINANCIAMIENTO

PA	GE	ES	SE	Denominación	Ley de Presupuesto Año 2012	Modificaciones Presupuestarias						Total Modificaciones Presupuestarias	Total Presupuesto Modificado Año 2012
						Traspasos	Créditos Adicionales	Rectificaciones	Rebajas	Insubsistencias	7 = 2+3+4+5+6		
					1	2	3	4	5	6	7	8 = 1+7	
			01	Conservación y Reparaciones Menores de Obras en Bienes del Dominio Privado	28.081.952,00	-27.545.256,52	0,00	0,00	0,00	0,00	-27.545.256,52	536.695,48	
			02	Conservación y Reparaciones Menores de Obras en Bienes del Dominio Público	283.175,00	-75.527,52	0,00	0,00	0,00	0,00	-75.527,52	207.647,48	
			15	Servicios Fiscales	1.155,00	-385,00	0,00	0,00	0,00	0,00	-385,00	770,00	
			02	Tasas y Otros Derechos Obligatorios	1.155,00	-385,00	0,00	0,00	0,00	0,00	-385,00	770,00	
			16	Servicios de Diversión, Esparcimiento y Culturales	625.263,00	-104.909,00	0,00	0,00	0,00	0,00	-104.909,00	520.354,00	
			01	Servicios de Diversión, Esparcimiento y Culturales	625.263,00	-104.909,00	0,00	0,00	0,00	0,00	-104.909,00	520.354,00	
			18	Impuestos Indirectos	25.607.617,00	-6.071.986,77	0,00	0,00	0,00	0,00	-6.071.986,77	19.435.620,23	
			01	Impuesto al Valor Agregado	25.607.617,00	-6.071.986,77	0,00	0,00	0,00	0,00	-6.071.986,77	19.435.620,23	
			99	Otros Servicios no Personales	10.048.376,00	-9.891.600,00	0,00	0,00	0,00	0,00	-9.891.600,00	156.776,00	
			01	Otros Servicios no Personales	10.048.376,00	-9.891.600,00	0,00	0,00	0,00	0,00	-9.891.600,00	156.776,00	
404	00	00		Activos Reales	57.165.082,00	-16.666.748,31	0,00	0,00	0,00	0,00	-16.666.748,31	40.498.333,69	
			03	Maquinaria y Demás Equipos de Construcción, Campo, Industria y Taller	2.029.050,00	-640.620,99	0,00	0,00	0,00	0,00	-640.620,99	1.388.429,01	
			05	Maquinaria y Equipos Agrícolas y Pecuarios	672.000,00	20.815,00	0,00	0,00	0,00	0,00	20.815,00	692.815,00	
			06	Maquinaria y Equipos Industriales y de Taller	1.313.250,00	33.064,00	0,00	0,00	0,00	0,00	33.064,00	33.064,00	
			07	Maquinaria y Equipos de Energía	43.800,00	-678.200,00	0,00	0,00	0,00	0,00	-678.200,00	635.050,00	
			04	Equipos de Transporte, Tracción y Elevación	27.414.664,00	-27.322.429,00	0,00	0,00	0,00	0,00	-16.299,99	27.500,01	
			01	Vehículos Automotores Terrestres	26.959.164,00	-26.959.164,00	0,00	0,00	0,00	0,00	-26.959.164,00	92.135,00	
			05	Vehículos de Tracción no Motorizados	455.400,00	-363.265,00	0,00	0,00	0,00	0,00	-363.265,00	92.135,00	
			06	Equipos de Comunicaciones y de Señalamiento	1.046.309,00	0,00	0,00	0,00	0,00	0,00	0,00	1.046.309,00	
			99	Otros Equipos de Comunicaciones y de Señalamiento	50.000,00	0,00	0,00	0,00	0,00	0,00	0,00	50.000,00	
			07	Equipos Científicos, Religiosos, de Enseñanza y Recreación	10.000.000,00	3.400.000,00	0,00	0,00	0,00	0,00	3.400.000,00	13.400.000,00	
			02	Equipos de Eñanza, Deporte y Recreación	0,00	10.900.000,00	0,00	0,00	0,00	0,00	10.900.000,00	10.900.000,00	
			04	Libros, Revistas y Otros Instrumentos de Enseñanza	10.000.000,00	-7.500.000,00	0,00	0,00	0,00	0,00	-7.500.000,00	2.500.000,00	
			09	Alojamiento	6.686.169,00	17.625.579,34	0,00	0,00	0,00	0,00	17.625.579,34	24.291.738,34	
			02	Equipos de Computación	650.000,00	15.977.000,00	0,00	0,00	0,00	0,00	15.977.000,00	16.627.000,00	
			03	Mobiliario y Equipos de Alojamiento	6.016.159,00	1.648.579,34	0,00	0,00	0,00	0,00	1.648.579,34	7.664.738,34	
			12	Activos Intangibles	10.000.000,00	-9.719.277,66	0,00	0,00	0,00	0,00	-9.719.277,66	280.722,34	
			04	Pequeños y Programas de Computación	10.000.000,00	-9.719.277,66	0,00	0,00	0,00	0,00	-9.719.277,66	280.722,34	
407	00	00		Transferencias y Donaciones	1.886.116.006,00	-79.346.311,49	0,00	0,00	0,00	0,00	-79.346.311,49	1.911.543.671,51	
			01	Transferencias y Donaciones Corrientes Internas	1.728.706.805,00	-123.173.605,00	0,00	0,00	0,00	0,00	-123.173.605,00	1.710.307.077,00	
			03	Transferencias Corrientes Internas al Sector Público	1.728.706.805,00	-123.173.605,00	0,00	0,00	0,00	0,00	-123.173.605,00	1.710.307.077,00	
			02	Transferencias Corrientes a Entes Descentralizados sin Fines Empresariales	1.064.786.161,00	-123.173.605,00	0,00	0,00	0,00	0,00	-123.173.605,00	1.046.386.423,00	
			A0129	Servicio Nacional Autónomo de Atención Integral a la Familia y a la Infancia (SENIFA)	602.610.482,00	-119.173.605,00	0,00	0,00	0,00	0,00	-119.173.605,00	559.610.482,00	
			A0136	Academia Nacional de Ciencias Económicas	397.123,00	0,00	0,00	0,00	0,00	0,00	0,00	397.123,00	
			A0137	Academia Nacional de Ciencias Físicas, Matemáticas y Naturales	744.492,00	0,00	0,00	0,00	0,00	0,00	0,00	744.492,00	
			A0137	Academia Nacional de Ciencias Políticas y Sociales	1.086.646,00	0,00	0,00	0,00	0,00	0,00	0,00	1.086.646,00	
			A0138	Academia Nacional de la Historia	1.371.925,00	0,00	0,00	0,00	0,00	0,00	0,00	1.371.925,00	
			A0139	Academia Venezolana de la Lengua	541.084,00	0,00	0,00	0,00	0,00	0,00	0,00	541.084,00	
			A0140	Academia Nacional de la Medicina	710.691,00	0,00	0,00	0,00	0,00	0,00	0,00	710.691,00	

CUADRO Nº 4
LEY DE PRESUPUESTO DEL MINISTERIO DEL PODER POPULAR PARA LA EDUCACIÓN Y SUS MODIFICACIONES PRESUPUESTARIAS
(TRASPASOS, CREDITOS ADICIONALES, RECTIFICACIONES, REBAJAS E INSUBSISTENCIAS)
AL 31/12/2012

FUENTE DE FINANCIAMIENTO: INGRESOS ORDINARIOS
CONSOLIDADO PROYECTOS POR FUENTE DE FINANCIAMIENTO

PA	GE	ES	SE	Denominación	Ley de Presupuesto Año 2012	Modificaciones Presupuestarias						Total Modificaciones Presupuestarias	Total Presupuesto Modificado Año 2012
						1	2	3	4	5	6		
				A0323 Fundación de Edificaciones y Dotaciones Educativas (FEDE)	110.763.931,00	0,00	0,00	0,00	0,00	0,00	0,00	0,00	110.763.931,00
				A0387 Fundación Centro Nacional para el Mejoramiento de la Enseñanza de la Ciencia (CENAMEC)	8.875.451,00	0,00	0,00	0,00	0,00	0,00	0,00	0,00	8.875.451,00
				A0409 Fundación Medios Audiovisuales al Servicio de la Educación "EDUMEDIA"	12.100.000,00	-4.000.000,00	0,00	0,00	0,00	0,00	-4.000.000,00	0,00	8.100.000,00
				A0410 Fundación Bolivariana de Informática y Telemática "FUNDABIT"	91.341.486,00	0,00	0,00	0,00	0,00	0,00	0,00	0,00	91.341.486,00
				A0477 Fundación Colombela	34.445.919,00	0,00	0,00	0,00	0,00	0,00	0,00	0,00	34.445.919,00
				A0484 Fundación Nacional "El Niño Simón"	199.326.363,00	0,00	28.600.272,00	0,00	0,00	0,00	28.600.272,00	0,00	227.926.635,00
				A0911 Academia de la Ingeniería y el Hábitat	-450.355,00	0,00	0,00	0,00	0,00	0,00	0,00	0,00	450.355,00
				04 Transferencias Corrientes a Instituciones de Protección Social	663.920.654,00	0,00	0,00	0,00	0,00	0,00	0,00	0,00	663.920.654,00
				A0056 Instituto de Previsión y Asistencia Social para el Personal del Ministerio de Educación (IPASME)	663.920.654,00	0,00	0,00	0,00	0,00	0,00	0,00	0,00	663.920.654,00
				03 Transferencias y Donaciones de Capital Internas	157.409.201,00	43.827.293,51	0,00	0,00	0,00	0,00	43.827.293,51	0,00	201.236.494,51
				02 Transferencias de Capital a Entes Descentralizados sin Fines Empresariales	157.409.201,00	43.827.293,51	0,00	0,00	0,00	0,00	43.827.293,51	0,00	201.236.494,51
				A0323 Fundación de Edificaciones y Dotaciones Educativas (FEDE)	157.409.201,00	43.827.293,51	0,00	0,00	0,00	0,00	43.827.293,51	0,00	201.236.494,51
411	00	00	00	Diminución de Pasivos	92.121.475,00	85.325,00	0,00	0,00	0,00	0,00	85.325,00	0,00	92.206.803,00
				11 Obligaciones de Ejercicios Anteriores	92.121.475,00	85.325,00	0,00	0,00	0,00	0,00	85.325,00	0,00	92.206.803,00
				Compromisos Pendientes de Ejercicios Anteriores	92.121.475,00	85.325,00	0,00	0,00	0,00	0,00	85.325,00	0,00	92.206.803,00
				TOTAL.....	19.028.294.551,00	1.227.616.604,45	7.188.484.771,36	0,00	0,00	0,00	8.416.101.376,81	0,00	27.444.395.926,81

CUADRO N° 4.1
LEY DE PRESUPUESTO DEL MINISTERIO DEL PODER POPULAR PARA LA EDUCACIÓN Y SUS MODIFICACIONES PRESUPUESTARIAS
(TRASPASOS, CRÉDITOS ADICIONALES, RECTIFICACIONES, REBAJAS E INSUBSISTENCIAS)
AL 31/12/2012

FUENTE DE FINANCIAMIENTO: INGRESOS ORDINARIOS

Proyecto N° 100068000: Funcionamiento de Planteles Educativos

PA	GE	ES	SE	Denominación	Ley de Presupuesto Año 2012	Modificaciones Presupuestarias					Total Modificaciones Presupuestarias	Total Presupuesto Modificado Año 2012
						Traspasos	Créditos Adicionales	Rectificaciones	Rebajas	Insubsistencias		
402	00	00	00	Materiales, Suministros y Mercancías	132.458.961,00	10.771.764,87	0,00	0,00	0,00	0,00	10.771.764,87	143.230.725,87
01				Productos Alimenticios y Agropecuarios	3.332.632,00	12.253.897,25	0,00	0,00	0,00	0,00	12.253.897,25	15.586.529,25
	01			Alimentos y bebidas para Personas	46.284,00	12.561.676,60	0,00	0,00	0,00	0,00	12.561.676,60	12.607.940,60
	02			Alimentos para Animales	1.501.366,00	-82.181,55	0,00	0,00	0,00	0,00	-82.181,55	1.419.184,45
	03			Productos Agrícolas y Pecuarios	1.755.002,00	-225.597,80	0,00	0,00	0,00	0,00	-225.597,80	1.529.404,20
	99			Otros Productos Alimenticios y Agropecuarios	30.000,00	0,00	0,00	0,00	0,00	0,00	0,00	30.000,00
02				Productos de Minas, Canteras y Yacimientos	825.201,00	-377.372,98	0,00	0,00	0,00	0,00	-377.372,98	447.828,02
	02			Petróleo Crudo y Gas Natural	41.502,00	-23.379,98	0,00	0,00	0,00	0,00	-23.379,98	18.122,02
	03			Mineral de Hierro	4.018,00	-4.018,00	0,00	0,00	0,00	0,00	-4.018,00	0,00
	04			Mineral no Ferroso	55.126,00	-27.413,00	0,00	0,00	0,00	0,00	-27.413,00	27.713,00
	05			Piedra, Arcilla, Arena y Tierra	720.237,00	-322.506,00	0,00	0,00	0,00	0,00	-322.506,00	397.731,00
	06			Mineral para la Fabricación de Productos Químicos	56,00	-56,00	0,00	0,00	0,00	0,00	-56,00	0,00
99				Otros Productos de Minas, Canteras y Yacimientos	4.262,00	0,00	0,00	0,00	0,00	0,00	0,00	4.262,00
03				Textiles y Vestuarios	21.011.620,00	-18.576.427,95	0,00	0,00	0,00	0,00	-18.576.427,95	2.435.192,05
	01			Textiles	9.269.299,00	-8.620.264,11	0,00	0,00	0,00	0,00	-8.620.264,11	649.034,89
	02			Prendas de Vestir	11.109.533,00	-9.768.163,34	0,00	0,00	0,00	0,00	-9.768.163,34	1.341.369,66
	03			Calzados	621.608,00	-187.310,50	0,00	0,00	0,00	0,00	-187.310,50	434.297,50
	99			Otros Productos Textiles y Vestuarios	11.180,00	-690,00	0,00	0,00	0,00	0,00	-690,00	10.490,00
04				Productos de Cuero y Caucho	496.956,00	-84.337,01	0,00	0,00	0,00	0,00	-84.337,01	412.618,99
	03			Cauchos y Tripas para Vehículos	491.117,00	-78.498,01	0,00	0,00	0,00	0,00	-78.498,01	412.618,99
	99			Otros Productos de Cuero y Caucho	5.839,00	-5.839,00	0,00	0,00	0,00	0,00	-5.839,00	0,00
05				Productos de Papel, Cartón e Impresos	27.229.645,00	-7.354.390,84	0,00	0,00	0,00	0,00	-7.354.390,84	19.875.254,16
	01			Pulpa de Madera, Papel y Cartón	2.186.704,00	-25.068,68	0,00	0,00	0,00	0,00	-25.068,68	2.161.635,32
	02			Envases y Cajas de Papel y Cartón	427.542,00	-67.462,46	0,00	0,00	0,00	0,00	-67.462,46	360.079,54
	03			Productos de Papel y Cartón para Oficina	13.009.589,00	-5.734.858,41	0,00	0,00	0,00	0,00	-5.734.858,41	7.274.730,59
	04			Libros, Revistas y Periódicos	751.248,00	-275.904,38	0,00	0,00	0,00	0,00	-275.904,38	475.343,62
	05			Material de Enseñanza	5.271.200,00	-1.090.253,89	0,00	0,00	0,00	0,00	-1.090.253,89	4.180.946,11
	06			Productos de Papel y Cartón para Computación	1.421.611,00	-232.466,64	0,00	0,00	0,00	0,00	-232.466,64	1.189.144,36
	07			Productos de Papel y Cartón para la Imprenta y Reproducción	4.028.871,00	142.848,82	0,00	0,00	0,00	0,00	142.848,82	4.171.719,82
99				Otros Productos de Pulpa, Papel y Cartón	132.880,00	-71.225,20	0,00	0,00	0,00	0,00	-71.225,20	61.654,80
06				Productos Químicos y Derivados	20.835.631,00	11.446.505,64	0,00	0,00	0,00	0,00	11.446.505,64	32.282.136,64
	01			Sustancias Químicas y de uso Industrial	573.770,00	-285.053,31	0,00	0,00	0,00	0,00	-285.053,31	288.716,69

CUADRO N° 4.1
LEY DE PRESUPUESTO DEL MINISTERIO DEL PODER POPULAR PARA LA EDUCACIÓN Y SUS MODIFICACIONES PRESUPUESTARIAS
(TRASPASOS, CRÉDITOS ADICIONALES, RECTIFICACIONES, REBAJAS E INSUBSISTENCIAS)
AL 31/12/2012

FUENTE DE FINANCIAMIENTO: INGRESOS ORDINARIOS

Proyecto N° 100068000: Funcionamiento de Planteles Educativos

PA	GE	ES	SE	Denominación	Ley de Presupuesto Año 2012	Modificaciones Presupuestarias						Total Modificaciones Presupuestarias	Total Presupuesto Modificado Año 2012
						Traspasos	Créditos Adicionales	Rectificaciones	Rebajas	Insubsistencias	7 = 2+3+4+5+6		
					1	2	3	4	5	6	7	8	
				Abonos, Plaguicidas y Otros	1.139.571,00	-315.836,14	0,00	0,00	0,00	0,00	-315.836,14	823.734,86	
				Tintas, Pinturas y Colorantes	13.364.855,00	14.478.871,15	0,00	0,00	0,00	0,00	14.478.871,15	27.843.726,15	
				Productos Farmacéuticos y Medicamentos	1.366.426,00	-180.077,58	0,00	0,00	0,00	0,00	-180.077,58	1.186.348,42	
				Productos de Tocador	89.052,00	-52.271,58	0,00	0,00	0,00	0,00	-52.271,58	36.780,42	
				Combustibles y Lubricantes	338.290,00	-132.360,23	0,00	0,00	0,00	0,00	-132.360,23	205.929,77	
				Productos Diversos Derivados del Petróleo y del Carbón	45.437,00	-13.798,00	0,00	0,00	0,00	0,00	-13.798,00	31.639,00	
				Productos Plásticos	3.867.026,00	-2.031.107,67	0,00	0,00	0,00	0,00	-2.031.107,67	1.835.918,33	
				Mezclas Explosivas	849,00	-849,00	0,00	0,00	0,00	0,00	-849,00	0,00	
				Otros Productos de la Industria Química y Conexos	48.355,00	-21.012,00	0,00	0,00	0,00	0,00	-21.012,00	27.343,00	
07				Productos Minerales no Metálicos	2.193.232,00	-1.158.473,52	0,00	0,00	0,00	0,00	-1.158.473,52	1.034.758,48	
				Productos de Barro, Loza y Porcelana	415.231,00	-153.226,00	0,00	0,00	0,00	0,00	-153.226,00	262.005,00	
				Vidrios y Productos de Vidrio	389.494,00	-190.315,87	0,00	0,00	0,00	0,00	-190.315,87	179.178,13	
				Productos de Arcilla para Construcción	387.969,00	-146.584,88	0,00	0,00	0,00	0,00	-146.584,88	241.384,12	
				Cemento, Cal y Yeso	1.011.798,00	-659.606,77	0,00	0,00	0,00	0,00	-659.606,77	352.191,23	
				Otros Productos Minerales no Metálicos	8.740,00	-8.740,00	0,00	0,00	0,00	0,00	-8.740,00	0,00	
08				Productos Metálicos	8.214.089,00	3.543.882,66	0,00	0,00	0,00	0,00	3.543.882,66	11.757.971,66	
				Productos Primarios de Hierro y Acero	1.527.302,00	-974.563,33	0,00	0,00	0,00	0,00	-974.563,33	552.738,67	
				Productos de Metales No Ferrosos	52.135,00	-46.695,00	0,00	0,00	0,00	0,00	-46.695,00	5.440,00	
				Herramientas Menores, Cuchillería y Artículos Generales de Ferrería	3.281.974,00	5.401.438,60	0,00	0,00	0,00	0,00	5.401.438,60	8.683.412,60	
				Productos Metálicos Estructurales	304.385,00	-126.074,98	0,00	0,00	0,00	0,00	-126.074,98	178.310,02	
				Material de Señalamiento	33.957,00	-15.087,00	0,00	0,00	0,00	0,00	-15.087,00	18.870,00	
				Material de Educación	1.858.356,00	-446.227,70	0,00	0,00	0,00	0,00	-446.227,70	1.412.128,30	
				Repuestos y Accesorios para Equipos de Transporte	792.517,00	-74.529,35	0,00	0,00	0,00	0,00	-74.529,35	717.987,65	
				Repuestos y Accesorios para Otros Equipos	288.451,00	-142.720,00	0,00	0,00	0,00	0,00	-142.720,00	145.731,00	
				Otros Productos Metálicos	75.012,00	-31.658,58	0,00	0,00	0,00	0,00	-31.658,58	43.353,42	
09				Productos de Madera	1.728.684,00	-582.020,54	0,00	0,00	0,00	0,00	-582.020,54	1.146.663,46	
				Productos Primarios de Madera	1.253.445,00	-395.648,54	0,00	0,00	0,00	0,00	-395.648,54	857.796,46	
				Muebles y Accesorios de Madera para Edificaciones	301.347,00	-121.560,00	0,00	0,00	0,00	0,00	-121.560,00	179.787,00	
				Otros Productos de Madera	173.892,00	-64.812,00	0,00	0,00	0,00	0,00	-64.812,00	109.080,00	
10				Productos Varios y Útiles Diversos	46.591.271,00	11.660.502,16	0,00	0,00	0,00	0,00	11.660.502,16	58.251.773,16	
				Artículos de Deporte, Recreación y Juguetes	5.088.225,00	-221.955,39	0,00	0,00	0,00	0,00	-221.955,39	4.866.269,61	
				Materiales y Útiles de Limpieza y Aseo	10.420.926,00	47.931,54	0,00	0,00	0,00	0,00	47.931,54	10.468.857,54	

CUADRO N° 4.1
LEY DE PRESUPUESTO DEL MINISTERIO DEL PODER POPULAR PARA LA EDUCACIÓN Y SUS MODIFICACIONES PRESUPUESTARIAS
(TRASPASOS, CRÉDITOS ADICIONALES, RECTIFICACIONES, REBAJAS E INSUBSISTENCIAS)
AL 31/12/2012

FUENTE DE FINANCIAMIENTO: INGRESOS ORDINARIOS

Proyecto N° 100068000: Funcionamiento de Planteles Educativos

PA	GE	ES	SE	Denominación	Ley de Presupuesto Año 2012	Modificaciones Presupuestarias					Total Modificaciones Presupuestarias	Total Presupuesto Modificado Año 2012
						Traspasos	Créditos Adicionales	Rectificaciones	Rebajas	Insubsistencias		
			03	Utensilios de Cocina y Comedor	2.669.031,00	-98.199,28	0,00	0,00	0,00	0,00	-98.199,28	2.570.831,72
			04	Utiles Menores Médico-Quirúrgicos de Laboratorio, Dentales y de Veterinaria	2.014.248,00	-252.890,30	0,00	0,00	0,00	0,00	-252.890,30	1.761.357,70
			05	Utiles de Escritorio, Oficina y Materiales de Instrucción	6.926.537,00	43.605,82	0,00	0,00	0,00	0,00	43.605,82	6.970.142,82
			06	Condecoraciones, Ofrendas y Similares	488.482,00	-153.215,55	0,00	0,00	0,00	0,00	-153.215,55	335.266,45
			07	Productos de Seguridad en el Trabajo	503.693,00	-73.822,30	0,00	0,00	0,00	0,00	-73.822,30	429.870,70
			08	Materiales para Equipos de Computación	3.216.832,00	120.694,09	0,00	0,00	0,00	0,00	120.694,09	3.337.526,09
			10	Utiles Religiosos	159.179,00	-61.945,84	0,00	0,00	0,00	0,00	-61.945,84	97.233,16
			11	Materiales Eléctricos	9.579.647,00	7.239.070,99	0,00	0,00	0,00	0,00	7.239.070,99	16.818.717,99
			12	Materiales para Instalaciones Sanitarias	5.290.374,00	5.173.643,15	0,00	0,00	0,00	0,00	5.173.643,15	10.464.017,15
			13	Materiales Fotográficos	116.237,00	-72.078,37	0,00	0,00	0,00	0,00	-72.078,37	44.158,63
			99	Otros Productos y Utiles Diversos	117.860,00	-30.336,40	0,00	0,00	0,00	0,00	-30.336,40	87.523,60
403	00	00	00	Servicios no Personales	56.580.651,00	-13.199.615,56	0,00	0,00	0,00	0,00	-13.199.615,56	43.381.035,44
01				Alquileres de Inmuebles	193.478,00	-66.082,75	0,00	0,00	0,00	0,00	-66.082,75	127.395,25
			01	Alquileres de Edificios y Locales	95.984,00	-15.928,75	0,00	0,00	0,00	0,00	-15.928,75	80.055,25
			02	Alquileres de Instalaciones Culturales y Recreativas	97.494,00	-50.154,00	0,00	0,00	0,00	0,00	-50.154,00	47.340,00
02				Alquileres de Maquinaria y Equipos	1.211.151,00	-310.542,67	0,00	0,00	0,00	0,00	-310.542,67	900.608,33
			01	Alquileres de Maquinaria y demás Equipos de Construcción, Campo, Industria y Taller	210.316,00	-105.767,34	0,00	0,00	0,00	0,00	-105.767,34	104.548,66
			02	Alquileres de Equipos de Transporte, Tracción y Elevación	741.532,00	-102.545,81	0,00	0,00	0,00	0,00	-102.545,81	638.986,19
			03	Alquileres de Equipos de Comunicaciones y de Señalamiento	10.000,00	-578,98	0,00	0,00	0,00	0,00	-578,98	9.421,02
			05	Alquileres de Equipos Científicos, Religiosos, de Enseñanza y Recreación	30.154,00	-3.502,00	0,00	0,00	0,00	0,00	-3.502,00	26.652,00
			06	Alquileres de Máquinas, Muebles y demás Equipos de Oficina y Alojamiento	145.366,00	-71.460,11	0,00	0,00	0,00	0,00	-71.460,11	73.905,89
04				Servicios Básicos	121.146,00	-111.376,00	0,00	0,00	0,00	0,00	-111.376,00	9.770,00
			01	Electricidad	3.646,00	3.646,00	0,00	0,00	0,00	0,00	3.646,00	3.646,00
			02	Gas	106.576,00	-106.576,00	0,00	0,00	0,00	0,00	-106.576,00	0,00
			03	Agua	2.934,00	2.934,00	0,00	0,00	0,00	0,00	2.934,00	2.934,00
			04	Teléfono	7.990,00	-4.800,00	0,00	0,00	0,00	0,00	-4.800,00	3.190,00
06				Servicios de Transporte y Almacenaje	934.871,00	-342.401,06	0,00	0,00	0,00	0,00	-342.401,06	592.469,94
			01	Fletes y Embalajes	795.344,00	-208.678,06	0,00	0,00	0,00	0,00	-208.678,06	586.665,94

CUADRO N° 4.1
LEY DE PRESUPUESTO DEL MINISTERIO DEL PODER POPULAR PARA LA EDUCACIÓN Y SUS MODIFICACIONES PRESUPUESTARIAS
(TRASPASOS, CRÉDITOS ADICIONALES, RECTIFICACIONES, REBAJAS E INSUBSISTENCIAS)
AL 31/12/2012

FUENTE DE FINANCIAMIENTO: INGRESOS ORDINARIOS

Proyecto N° 100068000: Funcionamiento de Planteles Educativos

PA	GE	ES	SE	Denominación	Ley de Presupuesto Año 2012	Modificaciones Presupuestarias						Total Modificaciones Presupuestarias	Total Presupuesto Modificado Año 2012
						Trasposos	Créditos Adicionales	Rectificaciones	Rebajas	Insubsistencias	7 = 2+3+4+5+6		
					1	2	3	4	5	6	7	8 = 1+7	
		03		Estacionamiento	69.065,00	-65.860,00	0,00	0,00	0,00	0,00	-65.860,00	3.205,00	
		04		Peaje	70.482,00	-67.863,00	0,00	0,00	0,00	0,00	-67.863,00	2.599,00	
		07		Relaciones de Información, Impresión y Relaciones Públicas	2.252.579,00	22.147.785,53	0,00	0,00	0,00	0,00	22.147.785,53	24.400.364,53	
		01		Publicidad y Propaganda	263.501,00	-15.664,00	0,00	0,00	0,00	0,00	-15.664,00	247.837,00	
		02		Imprenta y Reproducción	1.675.706,00	22.333.126,29	0,00	0,00	0,00	0,00	22.333.126,29	24.008.832,29	
		03		Relaciones Sociales	116.886,00	0,00	0,00	0,00	0,00	0,00	0,00	116.886,00	
		04		Avisos	196.486,00	-169.676,76	0,00	0,00	0,00	0,00	-169.676,76	26.809,24	
		08		Primas y Otros Gastos de Seguros y Comisiones Bancarias	20,00	-6,00	0,00	0,00	0,00	0,00	-6,00	14,00	
		02		Comisiones y Gastos Bancarios	20,00	-6,00	0,00	0,00	0,00	0,00	-6,00	14,00	
		09		Viáticos y Pasajes	2.062,00	-1.979,52	0,00	0,00	0,00	0,00	-1.979,52	82,48	
		01		Viáticos y Pasajes Dentro del País	2.062,00	-1.979,52	0,00	0,00	0,00	0,00	-1.979,52	82,48	
		10		Servicios Profesionales y Técnicos	148.673,00	-148.553,00	0,00	0,00	0,00	0,00	-148.553,00	120,00	
		03		Servicios de Procesamiento de Datos	1.668,00	-1.632,00	0,00	0,00	0,00	0,00	-1.632,00	36,00	
		05		Servicios Médicos, Odontológicos y Otros Servicios de Sanidad	7.634,00	-7.634,00	0,00	0,00	0,00	0,00	-7.634,00	0,00	
		07		Servicios de Capacitación y Adiestramiento	23.944,00	-23.900,00	0,00	0,00	0,00	0,00	-23.900,00	44,00	
		09		Servicios de Lavandería y Tintorería	5.365,00	-5.365,00	0,00	0,00	0,00	0,00	-5.365,00	0,00	
		10		Servicios de Vigilancia	110.000,00	-110.000,00	0,00	0,00	0,00	0,00	-110.000,00	0,00	
		99		Otros Servicios Profesionales y Técnicos	62,00	-22,00	0,00	0,00	0,00	0,00	-22,00	40,00	
		11		Conservación y Reparaciones Menores de Maquinaria y Equipos	3.860.515,00	-488.827,06	0,00	0,00	0,00	0,00	-488.827,06	3.371.687,94	
		01		Conservación y Reparaciones Menores de Maquinaria y Demás Equipos de Construcción, Campo, Industria y Taller	395.638,00	-145.456,61	0,00	0,00	0,00	0,00	-145.456,61	250.181,39	
		02		Conservación y Reparaciones Menores de Equipos de Transporte, Tracción y Elevación	657.918,00	77.558,77	0,00	0,00	0,00	0,00	77.558,77	735.476,77	
		03		Conservación y Reparaciones Menores de Equipos de Comunicaciones y de Señalamiento	9.961,00	-8.313,00	0,00	0,00	0,00	0,00	-8.313,00	1.648,00	
		04		Conservación y Reparaciones Menores de Equipos Médico-Quirúrgicos, Dentales y de Veterinaria	214.114,00	-94.737,00	0,00	0,00	0,00	0,00	-94.737,00	119.377,00	

CUADRO N° 4.1
LEY DE PRESUPUESTO DEL MINISTERIO DEL PODER POPULAR PARA LA EDUCACIÓN Y SUS MODIFICACIONES PRESUPUESTARIAS
(TRASPASOS, CRÉDITOS ADICIONALES, RECTIFICACIONES, REBAJAS E INSUBSISTENCIAS)
AL 31/12/2012

FUENTE DE FINANCIAMIENTO: INGRESOS ORDINARIOS

Proyecto N° 100068000: Funcionamiento de Planteles Educativos

PA	GE	ES	SE	Denominación	Ley de Presupuesto Año 2012	Modificaciones Presupuestarias						Total Modificaciones Presupuestarias	Total Presupuesto Modificado Año 2012
						Traspasos	Créditos Adicionales	Rectificaciones	Rebajas	Insubsistencias	7 = 2+3+4+5+6		
					1	2	3	4	5	6			
	05			Conservación y Reparaciones Menores de Equipos Científicos, Religiosos, de Enseñanza y Recreación y Reparaciones Menores de Maquinaria, Muebles y Demás Equipos de Oficina y Alojamiento	507.889,00	-218.715,86	0,00	0,00	0,00	0,00	-218.715,86	289.173,14	
	07			Conservación y Reparaciones Menores de Maquinaria y Equipos	1.913.040,00	-28.869,36	0,00	0,00	0,00	0,00	-28.869,36	1.884.170,64	
	99			Conservación y Reparaciones Menores de Maquinaria y Equipos	161.955,00	-70.294,00	0,00	0,00	0,00	0,00	-70.294,00	91.661,00	
12				Conservación y Reparaciones Menores de Obras	28.340.127,00	-27.595.784,04	0,00	0,00	0,00	0,00	-27.595.784,04	744.342,96	
	01			Conservación y Reparaciones Menores de Obras en Bienes del Dominio Privado	28.056.952,00	-27.520.256,52	0,00	0,00	0,00	0,00	-27.520.256,52	536.695,48	
	02			Conservación y Reparaciones Menores de Obras en Bienes del Dominio Público	283.175,00	-75.527,52	0,00	0,00	0,00	0,00	-75.527,52	207.647,48	
15				Servicios Fiscales	1.155,00	-385,00	0,00	0,00	0,00	0,00	-385,00	770,00	
	02			Tasas y Otros Derechos Obligatorios	1.155,00	-385,00	0,00	0,00	0,00	0,00	-385,00	770,00	
16				Servicios de Diversión, Esparcimiento y Culturales	580.263,00	-59.909,00	0,00	0,00	0,00	0,00	-59.909,00	520.354,00	
	01			Servicios de Diversión, Esparcimiento y Culturales	580.263,00	-59.909,00	0,00	0,00	0,00	0,00	-59.909,00	520.354,00	
18				Impuestos Indirectos	18.934.611,00	-6.221.554,99	0,00	0,00	0,00	0,00	-6.221.554,99	12.713.056,01	
	01			Impuesto al Valor Agregado	18.934.611,00	-6.221.554,99	0,00	0,00	0,00	0,00	-6.221.554,99	12.713.056,01	
404	00	00	00	Activos Reales	26.000.000,00	2.342.555,69	0,00	0,00	0,00	0,00	2.342.555,69	28.342.555,69	
04				Equipos de Transporte, Tracción y Elevación	20.000.000,00	-20.000.000,00	0,00	0,00	0,00	0,00	-20.000.000,00	0,00	
	01			Vehículos Automotores Terrestres	20.000.000,00	-20.000.000,00	0,00	0,00	0,00	0,00	-20.000.000,00	0,00	
07				Equipos Científicos, Religiosos, de Enseñanza y Recreación	0	10.900,00	0	0	0	0	10.900,00	10.900,00	
	02			Equipos de Enseñanza, Deporte y Recreación	0	10.900,00	0	0	0	0	10.900,00	10.900,00	
09				Máquinas, Muebles y Demás Equipos de Oficina y Alojamiento	6.000.000,00	11.442.555,69	0,00	0,00	0,00	0,00	11.442.555,69	17.442.555,69	
	02			Equipos de Computación	0,00	15.832.000,00	0,00	0,00	0,00	0,00	15.832.000,00	15.832.000,00	
	03			Mobiliario y Equipos de Alojamiento	6.000.000,00	-4.389.444,31	0,00	0,00	0,00	0,00	-4.389.444,31	1.610.555,69	
411	00	00	00	Diminución de Pasivos	0,00	85.325,00	0,00	0,00	0,00	0,00	85.325,00	85.325,00	
	11			Obligaciones de Ejercicios Anteriores	0,00	85.325,00	0,00	0,00	0,00	0,00	85.325,00	85.325,00	
	04			Compromisos Pendientes de Ejercicios Anteriores	0,00	85.325,00	0,00	0,00	0,00	0,00	85.325,00	85.325,00	
				TOTAL.....	215.039.612,00	30,00	0,00	0,00	0,00	0,00	30,00	215.039.642,00	

Cuadro N° 4.2
LEY DE PRESUPUESTO DEL MINISTERIO DEL PODER POPULAR PARA LA EDUCACIÓN Y SUS MODIFICACIONES PRESUPUESTARIAS (TRASPASOS, CREDITOS ADICIONALES, RECTIFICACIONES, REBAJAS E INSUBSISTENCIAS) AL 31/12/2012

FUENTE DE FINANCIAMIENTO: INGRESOS ORDINARIOS
 Proyecto N°100069000: "Conciencia Social, Moral y Luces de los Trabajadores y las Trabajadoras del Ministerio del Poder Popular para la Educación"

PA	GE	ES	SE	Denominación	Ley de Presupuesto Año 2012	Modificaciones Presupuestarias						Total Modificaciones Presupuestarias	Total Presupuesto Modificado Año 2012
						1	2	3	4	5	6		
401	00	00	00	GASTOS DE PERSONAL	640.500,00	-514.500,00	0,00	0,00	0,00	0,00	0,00	-614.500,00	25.000,00
	01			Sueldos, Salarios y Otras Retribuciones	640.500,00	-514.500,00	0,00	0,00	0,00	0,00	0,00	-614.500,00	25.000,00
		18		Remuneraciones al Personal Contratado	30.000,00	-27.000,00	0,00	0,00	0,00	0,00	0,00	-27.000,00	3.000,00
			19	Retribuciones por Becas-Salarios, Bolsas de Trabajo, Pasantias y Similares	610.500,00	-587.500,00	0,00	0,00	0,00	0,00	0,00	-587.500,00	23.000,00
402	00	00	00	Materiales, Suministros y Mercancías	17.890.321,00	1.932.044,05	0,00	0,00	0,00	0,00	1.932.044,05	19.822.365,05	
	01			Productos Alimenticios y Agropecuarios	1.290.610,00	10.621.233,84	0,00	0,00	0,00	0,00	10.621.233,84	11.911.843,84	
		01		Alimentos y bebidas para Personas	1.290.610,00	10.621.233,84	0,00	0,00	0,00	0,00	10.621.233,84	11.911.843,84	
		02		Productos de Minas, Canteras y Yacimientos	15.000,00	-14.437,50	0,00	0,00	0,00	0,00	-14.437,50	562,50	
		05		Piedra, Arcilla, Arena y Tierra	15.000,00	-14.437,50	0,00	0,00	0,00	0,00	-14.437,50	562,50	
		03		Textiles y Vestuarios	3.665.500,00	-1.351.250,00	0,00	0,00	0,00	0,00	-1.351.250,00	2.214.250,00	
		01		Textiles	1.648.500,00	-1.060.600,00	0,00	0,00	0,00	0,00	-1.060.600,00	587.900,00	
		02		Prendas de Vestir	1.917.000,00	-290.650,00	0,00	0,00	0,00	0,00	-290.650,00	1.626.350,00	
		05		Productos de Papel, Cartón e Impresos	2.461.101,00	-2.461.101,00	0,00	0,00	0,00	0,00	-2.461.101,00	0,00	
		01		Pulpa de Madera, Papel y Cartón	1.065.500,00	-1.065.500,00	0,00	0,00	0,00	0,00	-1.065.500,00	0,00	
		02		Envases y Cajas de Papel y Cartón	31.300,00	-31.300,00	0,00	0,00	0,00	0,00	-31.300,00	0,00	
		03		Productos de Papel y Cartón para Oficina	324.800,00	-324.800,00	0,00	0,00	0,00	0,00	-324.800,00	0,00	
		04		Libros, Revistas y Periódicos	1.164.401,00	-1.164.401,00	0,00	0,00	0,00	0,00	-1.164.401,00	0,00	
		05		Material de Enseñanza	589.600,00	-589.600,00	0,00	0,00	0,00	0,00	-589.600,00	0,00	
		07		Productos de Papel y Cartón para la Imprenta y Reproducción	244.500,00	-244.500,00	0,00	0,00	0,00	0,00	-244.500,00	0,00	
		06		Productos Químicos y Derivados	1.653.365,00	-699.119,72	0,00	0,00	0,00	0,00	-699.119,72	954.245,28	
		03		Tintas, Pinturas y Colorantes	1.043.255,00	-99.323,52	0,00	0,00	0,00	0,00	-99.323,52	943.931,48	
		04		Productos Farmacéuticos y Medicamentos	6.000,00	-5.456,20	0,00	0,00	0,00	0,00	-5.456,20	543,80	
		06		Combustibles y Lubricantes	508.100,00	-508.100,00	0,00	0,00	0,00	0,00	-508.100,00	0,00	
		08		Productos Plásticos	96.000,00	-96.240,00	0,00	0,00	0,00	0,00	-96.240,00	9.760,00	
		07		Productos Minerales no Metálicos	50.000,00	-47.814,60	0,00	0,00	0,00	0,00	-47.814,60	2.185,40	
		03		Productos de Arcilla para Construcción	25.000,00	-25.000,00	0,00	0,00	0,00	0,00	-25.000,00	0,00	
		04		Cemento, Cal y Yeso	25.000,00	-22.814,60	0,00	0,00	0,00	0,00	-22.814,60	2.185,40	
		08		Productos Metálicos	4.449.495,00	-41.000,00	0,00	0,00	0,00	0,00	-41.000,00	4.408.495,00	
		01		Productos Primarios de Hierro y Acero	25.000,00	-25.000,00	0,00	0,00	0,00	0,00	-25.000,00	0,00	
		03		Herramientas Menores, Cuchillería y Artículos Generales de Ferrería	4.412.495,00	-4.000,00	0,00	0,00	0,00	0,00	-4.000,00	4.408.495,00	
		04		Productos Metálicos Estructurales	12.000,00	-12.000,00	0,00	0,00	0,00	0,00	-12.000,00	0,00	
		09		Productos de Madera	15.000,00	-15.000,00	0,00	0,00	0,00	0,00	-15.000,00	0,00	
		01		Productos Primarios de Madera	15.000,00	-15.000,00	0,00	0,00	0,00	0,00	-15.000,00	0,00	
		10		Productos Varios y Útiles Diversos	4.385.260,00	-4.054.466,97	0,00	0,00	0,00	0,00	-4.054.466,97	330.793,03	
		01		Artículos de Deporte, Recreación y Juguetes	2.594.000,00	-2.584.000,00	0,00	0,00	0,00	0,00	-2.584.000,00	0,00	
		02		Materiales y Útiles de Limpieza y Aseo	122.860,00	-121.390,00	0,00	0,00	0,00	0,00	-121.390,00	1.470,00	
		05		Útiles de Escritorio, Oficina y Materiales de Instrucción	260.820,00	-260.792,00	0,00	0,00	0,00	0,00	-260.792,00	28,00	
		06		Condecoraciones, Ofrendas y Similares	959.600,00	-959.600,00	0,00	0,00	0,00	0,00	-959.600,00	0,00	
		08		Materiales para Equipos de Computación	407.980,00	-96.596,00	0,00	0,00	0,00	0,00	-96.596,00	311.384,00	
		11		Materiales Eléctricos	15.000,00	-3.639,00	0,00	0,00	0,00	0,00	-3.639,00	11.361,00	
		12		Materiales para Instalaciones Sanitarias	25.000,00	-18.449,97	0,00	0,00	0,00	0,00	-18.449,97	6.550,03	
		99		Otros Materiales y Suministros	5.000,00	-5.000,00	0,00	0,00	0,00	0,00	-5.000,00	0,00	
		01		Otros Materiales y Suministros	5.000,00	-5.000,00	0,00	0,00	0,00	0,00	-5.000,00	0,00	
403	00	00	00	Servicios no Personales	19.271.928,00	-1.317.544,05	0,00	0,00	0,00	0,00	-1.317.544,05	17.954.383,95	
	01			Alquileres de Inmuebles	2.244.500,00	-2.177.799,39	0,00	0,00	0,00	0,00	-2.177.799,39	66.700,61	

Cuadro N° 4.2
LEY DE PRESUPUESTO DEL MINISTERIO DEL PODER POPULAR PARA LA EDUCACIÓN Y SUS MODIFICACIONES PRESUPUESTARIAS (TRASPASOS, CREDITOS ADICIONALES, RECTIFICACIONES, REBAJAS E INSUBSISTENCIAS) AL 31/12/2012

FUENTE DE FINANCIAMIENTO: INGRESOS ORDINARIOS

Proyecto N°100069000: "Conciencia Social, Moral y Luces de los Trabajadores y las Trabajadoras del Ministerio del Poder Popular para la Educación"

PA	GE	ES	SE	Denominación	Ley de Presupuesto Año 2012	Modificaciones Presupuestarias						Total Modificaciones Presupuestarias	Total Presupuesto Modificado Año 2012
						1	2	3	4	5	6		
					2.244.500,00	-2.177.799,39	0,00	0,00	0,00	0,00	0,00	-2.177.799,39	66.700,61
02				Aquiliere de Edificios y Locales	1.723.200,00	-1.723.200,00	0,00	0,00	0,00	0,00	0,00	-1.723.200,00	0,00
				Aquiliere de Maquinaria y Equipos	1.723.200,00	-1.723.200,00	0,00	0,00	0,00	0,00	0,00	-1.723.200,00	0,00
06				Servicios de Transporte y Almacenaje	198.300,00	-188.170,00	0,00	0,00	0,00	0,00	0,00	-188.170,00	10.130,00
				Fletes y Embalajes	198.300,00	-188.170,00	0,00	0,00	0,00	0,00	0,00	-188.170,00	10.130,00
07				Servicios de Información, Impresión y Relaciones Públicas	5.888.400,00	8.307.520,00	0,00	0,00	0,00	0,00	0,00	8.307.520,00	14.295.920,00
				Publicidad y Propaganda	1.797.600,00	0,00	0,00	0,00	0,00	0,00	0,00	0,00	1.797.600,00
				Imprenta y Reproducción	2.240.000,00	8.307.520,00	0,00	0,00	0,00	0,00	0,00	8.307.520,00	10.547.520,00
03				Relaciones Sociales	1.950.800,00	0,00	0,00	0,00	0,00	0,00	0,00	0,00	1.950.800,00
09				Viaáticos y Pasajes	4.527.920,00	-2.633.945,88	0,00	0,00	0,00	0,00	0,00	-2.633.945,88	1.893.974,12
				Viaáticos y Pasajes Dentro del País	4.477.920,00	-2.633.945,88	0,00	0,00	0,00	0,00	0,00	-2.633.945,88	1.843.974,12
				Viaáticos y Pasajes Fuera del País	50.000,00	0,00	0,00	0,00	0,00	0,00	0,00	0,00	50.000,00
10				Servicios Profesionales y Técnicos	3.713.700,00	-2.740.700,00	0,00	0,00	0,00	0,00	0,00	-2.740.700,00	973.000,00
				Servicios para la Elaboración y Suministro de Comida	2.605.800,00	-2.605.800,00	0,00	0,00	0,00	0,00	0,00	-2.605.800,00	0,00
				Otros Servicios Profesionales y Técnicos	1.107.900,00	-134.900,00	0,00	0,00	0,00	0,00	0,00	-134.900,00	973.000,00
11				Conservación y Reparaciones Menores de Maquinaria y Equipos	30.000,00	-30.000,00	0,00	0,00	0,00	0,00	0,00	-30.000,00	0,00
				Conservación y Reparaciones Menores de Máquinas, Muebles y Demás Equipos de Oficina y Alojamiento	30.000,00	-30.000,00	0,00	0,00	0,00	0,00	0,00	-30.000,00	0,00
12				Conservación y Reparaciones Menores de Obras	25.000,00	-25.000,00	0,00	0,00	0,00	0,00	0,00	-25.000,00	0,00
				Conservación y Reparaciones Menores de Obras en Bienes del Dominio Privado	25.000,00	-25.000,00	0,00	0,00	0,00	0,00	0,00	-25.000,00	0,00
16				Servicios de Diversión, Esparcimiento y Culturales	45.000,00	-45.000,00	0,00	0,00	0,00	0,00	0,00	-45.000,00	0,00
				Servicios de Diversión, Esparcimiento y Culturales	45.000,00	-45.000,00	0,00	0,00	0,00	0,00	0,00	-45.000,00	0,00
18				Impuestos Indirectos	384.308,00	330.351,22	0,00	0,00	0,00	0,00	0,00	330.351,22	714.659,22
				Impuesto al Valor Agregado	384.308,00	330.351,22	0,00	0,00	0,00	0,00	0,00	330.351,22	714.659,22
99				Otros Servicios no Personales	391.600,00	-391.600,00	0,00	0,00	0,00	0,00	0,00	-391.600,00	0,00
				Otros Servicios no Personales	391.600,00	-391.600,00	0,00	0,00	0,00	0,00	0,00	-391.600,00	0,00
				TOTAL.....	37.802.749,00	0,00	0,00	0,00	0,00	0,00	0,00	0,00	37.802.749,00

Cuadro N° 4.3
LEY DE PRESUPUESTO DEL MINISTERIO DEL PODER POPULAR PARA LA EDUCACIÓN Y SUS MODIFICACIONES PRESUPUESTARIAS
(TRASPASOS, CRÉDITOS ADICIONALES, RECTIFICACIONES, REBAJAS E INSUBSISTENCIAS)
AL 31/12/2012

FUENTE DE FINANCIAMIENTO: INGRESOS ORDINARIOS

Proyecto N° 100070000: "Desarrollo Curricular en el Subsistema de Educación Básica del Sistema Educativo Venezolano"

PA	GE	ES	SE	Denominación	Ley de Presupuesto Año 2012	Modificaciones Presupuestarias						Total Modificaciones Presupuestarias	Total Presupuesto Modificado Año 2012
						1	2	3	4	5	6		
402	00	00	00	Productos Alimenticios y Agropecuarios	535.820,00	0,00	0,00	0,00	0,00	0,00	0,00	0,00	535.820,00
	01			Alimentos y bebidas para Personas	140.000,00	0,00	0,00	0,00	0,00	0,00	0,00	0,00	140.000,00
	05			Productos de Papel, Cartón e Impresos	207.080,00	0,00	0,00	0,00	0,00	0,00	0,00	0,00	207.080,00
	03			Productos de Papel y Cartón para Oficina	60.580,00	0,00	0,00	0,00	0,00	0,00	0,00	0,00	60.580,00
	07			Productos de Papel y Cartón para la Imprenta y Reproducción	146.500,00	0,00	0,00	0,00	0,00	0,00	0,00	0,00	146.500,00
	10			Utiles Menores Médico-Quirúrgicos de Laboratorio, Dentales y de Veterinaria	188.740,00	0,00	0,00	0,00	0,00	0,00	0,00	0,00	188.740,00
	04			Utiles de Escritorio, Oficina y Materiales de Instrucción	9.459,00	0,00	0,00	0,00	0,00	0,00	0,00	0,00	9.459,00
	05			Materiales para Equipos de Computación	14.101,00	0,00	0,00	0,00	0,00	0,00	0,00	0,00	14.101,00
	08				165.180,00	0,00	0,00	0,00	0,00	0,00	0,00	0,00	165.180,00
403	00	00	00	Servicios no Personales	203.000,00	0,00	0,00	0,00	0,00	0,00	0,00	0,00	203.000,00
	07			Servicios de Información, Impresión y Relaciones Públicas	58.000,00	0,00	0,00	0,00	0,00	0,00	0,00	0,00	58.000,00
	02			Imprenta y Reproducción	58.000,00	0,00	0,00	0,00	0,00	0,00	0,00	0,00	58.000,00
	09			Viaáticos y Pasajes	148.000,00	0,00	0,00	0,00	0,00	0,00	0,00	0,00	148.000,00
	01			Viaáticos y Pasajes Dentro del País	145.000,00	0,00	0,00	0,00	0,00	0,00	0,00	0,00	145.000,00
				TOTAL.....	738.820,00	0,00	0,00	0,00	0,00	0,00	0,00	0,00	738.820,00

Cuadro N° 4.4
LEY DE PRESUPUESTO DEL MINISTERIO DEL PODER POPULAR PARA LA EDUCACIÓN Y SUS MODIFICACIONES PRESUPUESTARIAS
(TRASPASOS, CREDITOS ADICIONALES, RECTIFICACIONES, REBAJAS E INSUBSISTENCIAS)
AL 31/12/2012

FUENTE DE FINANCIAMIENTO: INGRESOS ORDINARIOS

Proyecto N° 100071000: "III Fase del Plan Estadístico del Ministerio del Poder Popular para la Educación"

PA	GE	ES	SE	Denominación	Ley de Presupuesto Año 2012	Modificaciones Presupuestarias						Total Modificaciones Presupuestarias	Total Presupuesto Modificado Año 2012
						1	2	3	4	5	6		
401	00	00	00	GASTOS DE PERSONAL	352.350,00	0,00	0,00	0,00	0,00	0,00	0,00	0,00	352.350,00
	01		18	Sueldos, Salarios y Otras Retribuciones	352.350,00	0,00	0,00	0,00	0,00	0,00	0,00	0,00	352.350,00
				Remuneraciones al Personal Contratado	352.350,00	0,00	0,00	0,00	0,00	0,00	0,00	0,00	352.350,00
402	00	00	00	Materiales, Suministros y Mercancías	52.925,00	0,00	0,00	0,00	0,00	0,00	0,00	0,00	52.925,00
	01			Productos Alimenticios y Agropecuarios	10.900,00	0,00	0,00	0,00	0,00	0,00	0,00	0,00	10.900,00
				Alimentos y bebidas para Personas	10.900,00	0,00	0,00	0,00	0,00	0,00	0,00	0,00	10.900,00
	05			Productos de Papel, Cartón e Impresos	8.175,00	0,00	0,00	0,00	0,00	0,00	0,00	0,00	8.175,00
				Productos de Papel, Cartón e Impresos	8.175,00	0,00	0,00	0,00	0,00	0,00	0,00	0,00	8.175,00
				Pulpa de Madera, Papel y Cartón	1.600,00	0,00	0,00	0,00	0,00	0,00	0,00	0,00	1.600,00
				Productos de Papel y Cartón para Oficina	3.925,00	0,00	0,00	0,00	0,00	0,00	0,00	0,00	3.925,00
				Productos de Papel y Cartón para la Imprenta y Reproducción	2.650,00	0,00	0,00	0,00	0,00	0,00	0,00	0,00	2.650,00
	10			Productos Varios y Útiles Diversos	33.850,00	0,00	0,00	0,00	0,00	0,00	0,00	0,00	33.850,00
				Útiles de Escritorio, Oficina y Materiales de Instrucción	6.850,00	0,00	0,00	0,00	0,00	0,00	0,00	0,00	6.850,00
				Materiales para Equipos de Computación	27.000,00	0,00	0,00	0,00	0,00	0,00	0,00	0,00	27.000,00
403	00	00	00	Servicios no Personales	714.000,00	0,00	0,00	0,00	0,00	0,00	0,00	0,00	714.000,00
	07			Servicios de Información, Impresión y Relaciones Públicas	455.000,00	0,00	0,00	0,00	0,00	0,00	0,00	0,00	455.000,00
				Imprenta y Reproducción	455.000,00	0,00	0,00	0,00	0,00	0,00	0,00	0,00	455.000,00
	09			Viáticos y Pasajes	161.000,00	0,00	0,00	0,00	0,00	0,00	0,00	0,00	161.000,00
				Viáticos y Pasajes Dentro del País	161.000,00	0,00	0,00	0,00	0,00	0,00	0,00	0,00	161.000,00
	18			Impuestos Indirectos	98.000,00	0,00	0,00	0,00	0,00	0,00	0,00	0,00	98.000,00
				Impuesto al Valor Agregado	98.000,00	0,00	0,00	0,00	0,00	0,00	0,00	0,00	98.000,00
				TOTAL.....	1.119.275,00	0,00	0,00	0,00	0,00	0,00	0,00	0,00	1.119.275,00

Cuadro N° 4.5
LEY DE PRESUPUESTO DEL MINISTERIO DEL PODER POPULAR PARA LA EDUCACIÓN Y SUS MODIFICACIONES PRESUPUESTARIAS (TRASPASOS, CREDITOS ADICIONALES, RECTIFICACIONES, REBAJAS E INSUBSISTENCIAS) AL 31/12/2012

FUENTE DE FINANCIAMIENTO: INGRESOS ORDINARIOS
 Proyecto N° 100072000: "Fortalecimiento y Creación de Espacios para el Periodismo Escolar en sus diferentes Formatos y Plan de Lectura"

PA	GE	ES	SE	Denominación	Ley de Presupuesto Año 2012	Modificaciones Presupuestarias						Total Modificaciones Presupuestarias	Total Presupuesto Modificado Año 2012
						1	2	3	4	5	6		
401	00	00	00	GASTOS DE PERSONAL	360.000,00	0,00	0,00	0,00	0,00	0,00	0,00	0,00	360.000,00
01			18	Sueldos, Salarios y Otras Retribuciones	360.000,00	0,00	0,00	0,00	0,00	0,00	0,00	0,00	360.000,00
				Remuneraciones al Personal Contratado	360.000,00	0,00	0,00	0,00	0,00	0,00	0,00	0,00	360.000,00
402	00	00	00	Materiales, Suministros y Mercancías	4.196.714,00	0,00	0,00	0,00	0,00	0,00	0,00	0,00	4.196.714,00
01			01	Productos Alimenticios y Agropecuarios	704.385,00	0,00	0,00	0,00	0,00	0,00	0,00	0,00	704.385,00
				Alimentos y bebidas para Personas	704.385,00	0,00	0,00	0,00	0,00	0,00	0,00	0,00	704.385,00
05			03	Productos de Papel, Cartón e Impresos	3.195.506,00	0,00	0,00	0,00	0,00	0,00	0,00	0,00	3.195.506,00
				Productos de Papel y Cartón para Oficina	37.145,00	0,00	0,00	0,00	0,00	0,00	0,00	0,00	37.145,00
				Libros, Revistas y Periódicos	1.121.816,00	0,00	0,00	0,00	0,00	0,00	0,00	0,00	1.121.816,00
				Material de Enseñanza	2.036.545,00	0,00	0,00	0,00	0,00	0,00	0,00	0,00	2.036.545,00
10			08	Productos Varios y Utilles Diversos	296.823,00	0,00	0,00	0,00	0,00	0,00	0,00	0,00	296.823,00
				Materiales para Equipos de Computación	262.323,00	0,00	0,00	0,00	0,00	0,00	0,00	0,00	262.323,00
				Otros Productos y Utilles Diversos	34.500,00	0,00	0,00	0,00	0,00	0,00	0,00	0,00	34.500,00
403	00	00	00	Servicios no Personales	888.842,00	0,00	0,00	0,00	0,00	0,00	0,00	0,00	888.842,00
06			01	Servicios de Transporte y Almacenaje	7.296,00	0,00	0,00	0,00	0,00	0,00	0,00	0,00	7.296,00
				Fletes y Embalajes	7.296,00	0,00	0,00	0,00	0,00	0,00	0,00	0,00	7.296,00
07			02	Servicios de Información, Impresión y Relaciones Públicas	375.710,00	0,00	0,00	0,00	0,00	0,00	0,00	0,00	375.710,00
				Imprenta y Reproducción	375.710,00	0,00	0,00	0,00	0,00	0,00	0,00	0,00	375.710,00
09			01	Viaáticos y Pasajes	404.561,00	0,00	0,00	0,00	0,00	0,00	0,00	0,00	404.561,00
				Viaáticos y Pasajes Dentro del País	404.561,00	0,00	0,00	0,00	0,00	0,00	0,00	0,00	404.561,00
18			01	Impuestos Indirectos	101.275,00	0,00	0,00	0,00	0,00	0,00	0,00	0,00	101.275,00
				Impuesto al Valor Agregado	101.275,00	0,00	0,00	0,00	0,00	0,00	0,00	0,00	101.275,00
404	00	00	00	Activos Reales	1.650.800,00	0,00	0,00	0,00	0,00	0,00	0,00	0,00	1.650.800,00
05			01	Equipos de Comunicaciones y de Señalamiento	1.000.800,00	0,00	0,00	0,00	0,00	0,00	0,00	0,00	1.000.800,00
				Otros Equipos de Comunicaciones	950.800,00	0,00	0,00	0,00	0,00	0,00	0,00	0,00	950.800,00
				Otros Equipos de Comunicaciones y de Señalamiento	50.000,00	0,00	0,00	0,00	0,00	0,00	0,00	0,00	50.000,00
09			02	Alojamiento	650.000,00	0,00	0,00	0,00	0,00	0,00	0,00	0,00	650.000,00
				Máquinas, Muebles y Demás Equipos de Oficina y Equipos de Computación	650.000,00	0,00	0,00	0,00	0,00	0,00	0,00	0,00	650.000,00
				TOTAL.....	7.096.356,00	0,00	0,00	0,00	0,00	0,00	0,00	0,00	7.096.356,00

CUADRO N° 4.6
LEY DE PRESUPUESTO DEL MINISTERIO DEL PODER POPULAR PARA LA EDUCACIÓN Y SUS MODIFICACIONES PRESUPUESTARIAS (TRASPASOS, CRÉDITOS ADICIONALES, RECTIFICACIONES, REBAJAS E INSUBSISTENCIAS)
AL 31/12/2012

FUENTE DE FINANCIAMIENTO: INGRESOS ORDINARIOS

PA	GE	ES	SE	Denominación	Ley de Presupuesto Año 2012	Modificaciones Presupuestarias					Total Modificaciones Presupuestarias	Total Presupuesto Modificado Año 2012
						1	2	3	4	5		
401	00	00	00	GASTOS DE PERSONAL	13.266.853.202,00	1.258.045.601,94	7.093.710.894,35	0,00	0,00	0,00	8.342.756.496,30	21.608.609.698,30
01				Sueldos, Salarios y Otras Retribuciones	8.140.035.369,00	-1.750.342.636,51	3.082.739.794,00	0,00	0,00	0,00	1.332.397.157,49	9.472.432.526,49
	01			Sueldos Básicos Personal Fijo a Tiempo Completo	4.215.389.114,00	-1.290.067.516,51	2.125.786.929,00	0,00	0,00	0,00	835.719.412,49	5.051.108.526,49
	02			Sueldos Básicos Personal Fijo a Tiempo Parcial	2.317.449.968,00	0,00	1.05.207.837,00	0,00	0,00	0,00	105.207.837,00	2.422.657.805,00
	10			Salarios a Obreros en Puestos Permanentes a Tiempo Completo	928.711.644,00	-280.205.040,00	504.700.297,00	0,00	0,00	0,00	224.495.257,00	1.153.206.901,00
	99			Otras Retribuciones	678.484.643,00	-180.070.080,00	347.044.731,00	0,00	0,00	0,00	166.974.651,00	845.459.294,00
02				Compensaciones Previstas en las Escalas de Sueldos y Salarios	416.327.082,00	-222.692.091,00	286.632.338,00	0,00	0,00	0,00	63.940.247,00	480.267.329,00
	01			Compensaciones Previstas en las Escalas de Sueldos al Personal Empleado Fijo a Tiempo Completo	159.833.818,00	-83.307.537,00	100.542.303,00	0,00	0,00	0,00	17.234.766,00	177.068.584,00
	03			Compensaciones Previstas en las Escalas de Salarios al Personal Obrero Fijo a Tiempo Completo	256.493.264,00	-139.384.554,00	186.090.035,00	0,00	0,00	0,00	46.705.481,00	303.193.745,00
03				Primas	1.421.447.600,00	-320.715.630,00	964.169.833,00	0,00	0,00	0,00	243.453.003,00	1.664.800.603,00
	01			Primas por Mérito a Empleados	164.259.941,00	-72.253.884,00	113.272.721,00	0,00	0,00	0,00	41.018.837,00	205.278.778,00
	02			Primas de Transporte a Empleados	302.576.445,00	-51.645.020,00	96.989.620,00	0,00	0,00	0,00	45.344.600,00	347.921.045,00
	08			Primas de Profesionalización a Empleados	28.740.868,00	-18.332.775,00	6.907.489,00	0,00	0,00	0,00	-11.425.286,00	17.315.582,00
	09			Primas por Antigüedad a Empleados	165.858.240,00	-32.468.115,00	64.936.232,00	0,00	0,00	0,00	32.468.117,00	198.326.357,00
	10			Primas por Jerarquía o Responsabilidad en el Cargo	9.424.007,00	-2.541.608,00	5.093.217,00	0,00	0,00	0,00	2.541.609,00	11.965.616,00
	16			Primas por Mérito a Obreros	956.227,00	-439.248,00	876.498,00	0,00	0,00	0,00	439.250,00	1.394.477,00
	19			Primas por Hilo de Obreros	4.645,00	-800,00	1.413,00	0,00	0,00	0,00	613,00	5.258,00
	21			Primas por Antigüedad a Obreros	2.565.926,00	-609.700,00	1.219.401,00	0,00	0,00	0,00	609.701,00	3.175.627,00
	97			Otras Primas a Empleados	746.893.915,00	-142.314.824,00	274.690.729,00	0,00	0,00	0,00	132.345.905,00	879.229.820,00
	98			Otras Primas a Obreros	177.398,00	-110.656,00	221.313,00	0,00	0,00	0,00	110.657,00	288.043,00
04				Complementos de Sueldos y Salarios	1.928.141.764,00	-890.260.732,36	1.274.009.066,36	0,00	0,00	0,00	383.748.334,00	2.311.890.096,00
	02			Complemento a Empleados por Trabajo Nocturno	23.276.307,00	-4.421.063,00	8.871.256,00	0,00	0,00	0,00	4.450.173,00	27.726.460,00
	08			Bono Compensatorio de Alimentación a Empleados	1.510.665.765,00	-560.454.916,36	845.028.174,36	0,00	0,00	0,00	284.573.258,00	1.795.239.023,00
	15			Complemento a Obreros por Trabajo o Jornada Nocturna	13.206.704,00	-2.854.686,00	5.470.945,00	0,00	0,00	0,00	2.616.279,00	15.822.983,00
	18			Bono Compensatorio de Alimentación a Obreros	380.064.243,00	-98.337.872,00	189.416.121,00	0,00	0,00	0,00	91.078.249,00	471.142.492,00
	19			Bono Compensatorio de Transporte a Obreros	928.743,00	-134.477,00	269.135,00	0,00	0,00	0,00	134.658,00	1.063.401,00
	96			Otros Complementos a Empleados	0,00	-82.685.400,00	82.685.400,00	0,00	0,00	0,00	0,00	0,00
	97			Otros Complementos a Obreros	0,00	-141.372.318,00	142.268.035,00	0,00	0,00	0,00	895.717,00	895.717,00
05				Aguinaldos, Utilidades o Bonificación Legal, y Bono Vacacional	728.553.397,00	4.411.257.247,81	1.626.524.909,00	0,00	0,00	0,00	6.037.782.156,81	6.766.335.553,81
	01			Aguinaldos a Empleados	0,00	3.555.675.488,11	0,00	0,00	0,00	0,00	3.555.675.488,11	3.555.675.488,11
	03			Bono Vacacional a Empleados	361.388.224,00	-13.018.517,00	1.617.289.859,00	0,00	0,00	0,00	1.604.273.342,00	1.965.661.566,00
	04			Aguinaldos a Obreros	0,00	870.872.540,70	0,00	0,00	0,00	0,00	870.872.540,70	870.872.540,70
	06			Bono Vacacional a Obreros	367.165.173,00	-2.274.264,00	9.235.050,00	0,00	0,00	0,00	6.960.786,00	374.125.959,00
06				Aportes Patronales y Legales	408.892.496,00	0,00	0,00	0,00	0,00	0,00	0,00	408.892.496,00
	01			Aporte Patronal al Instituto Venezolano de los Seguros Sociales (I.V.S.S.), por Empleados	61.113.987,00	0,00	0,00	0,00	0,00	0,00	0,00	61.113.987,00

Cuadro N° 4.6
LEY DE PRESUPUESTO DEL MINISTERIO DEL PODER POPULAR PARA LA EDUCACIÓN Y SUS MODIFICACIONES PRESUPUESTARIAS (TRASPASOS, CRÉDITOS ADICIONALES, RECTIFICACIONES, REBAJAS E INSUBSISTENCIAS)
 AL 31/12/2012

FUENTE DE FINANCIAMIENTO: INGRESOS ORDINARIOS

PA	GE	ES	SE	Denominación	Ley de Presupuesto Año 2012	Modificaciones Presupuestarias					Total Modificaciones Presupuestarias 7 = 2+3+4+5+6	Total Presupuesto Modificado Año 2012 8 = 1+7
						1	2	3	4	5		
		02		Aporte Patronal al Instituto de Previsión y Asistencia Social para el Personal del Ministerio de Educación (IPASME) por Empleados	227.993.628,00	0,00	0,00	0,00	0,00	0,00	0,00	227.993.628,00
		03		Aporte Patronal al Fondo de Jubilaciones por Empleados	17.421.411,00	0,00	0,00	0,00	0,00	0,00	0,00	17.421.411,00
		05		Aporte Patronal al Fondo de Ahorro Habitacional por Empleados	74.705.800,00	0,00	0,00	0,00	0,00	0,00	0,00	74.705.800,00
		10		Aporte Patronal al Instituto Venezolano de los Seguros Sociales (I.V.S.S.) por Obreros	15.311.695,00	0,00	0,00	0,00	0,00	0,00	0,00	15.311.695,00
		13		Aporte Patronal al Fondo de Ahorro Habitacional por Obreros	12.345.975,00	0,00	0,00	0,00	0,00	0,00	0,00	12.345.975,00
	07			Asistencia Socio-Económica	63.379.722,00	0,00	0,00	0,00	0,00	0,00	0,00	63.379.722,00
	96			Aporte Patronal a Cajas de Ahorro por Obreros	63.379.722,00	0,00	0,00	0,00	0,00	0,00	0,00	63.379.722,00
		01		Otros Gastos del Personal Empleado	151.788.389,00	0,00	249.636.154,00	0,00	0,00	0,00	249.636.154,00	401.424.543,00
				Otros Gastos del Personal Empleado	151.788.389,00	0,00	249.636.154,00	0,00	0,00	0,00	249.636.154,00	401.424.543,00
	97			Otros Gastos del Personal Obrero	8.287.385,00	30.799.444,00	0,00	0,00	0,00	0,00	30.799.444,00	39.086.829,00
				Otros Gastos del Personal Obrero	8.287.385,00	30.799.444,00	0,00	0,00	0,00	0,00	30.799.444,00	39.086.829,00
				TOTAL.....	13.266.853.202,00	1.258.045.601,94	7.083.710.894,36	0,00	0,00	0,00	8.341.756.496,30	21.608.609.698,30

LEY DE PRESUPUESTO DEL MINISTERIO DEL PODER POPULAR PARA LA EDUCACIÓN Y SUS MODIFICACIONES PRESUPUESTARIAS (TRASPASOS, CREDITOS ADICIONALES, RECTIFICACIONES, REBAJAS E INSUBSISTENCIAS) AL 31/12/2012

Cuadro N° 4.7

FUENTE DE FINANCIAMIENTO: INGRESOS ORDINARIOS

Proyecto N° 100074000: "Programa de Alimentación Escolar (PAE)"

PA	GE	ES	SE	Denominación	Ley de Presupuesto Año 2012	Modificaciones Presupuestarias						Total Modificaciones Presupuestarias	Total Presupuesto Modificado Año 2012
						1	2	3	4	5	6		
401	00	00	00	GASTOS DE PERSONAL	188.977.569,00	70.876.448,00	0,00	0,00	0,00	0,00	0,00	70.876.448,00	259.854.007,00
	01			Sueldos, Salarios y Otras Retribuciones	188.977.569,00	70.876.448,00	0,00	0,00	0,00	0,00	0,00	70.876.448,00	259.854.007,00
		19		Retribuciones por Becas-Salarios, Boleas de Trabajo, Pasamias y Similares	188.977.569,00	70.876.448,00	0,00	0,00	0,00	0,00	0,00	70.876.448,00	259.854.007,00
402	00	00	00	Materiales, Suministros y Mercancías	2.877.023.328,00	-1.445.276,00	0,00	0,00	0,00	0,00	-1.445.276,00	2.876.578.052,00	
	01			Productos Alimenticios y Agropecuarios	2.871.500.285,00	0,00	0,00	0,00	0,00	0,00	0,00	2.871.500.285,00	
		01		Alimentos y bebidas para Personas	2.871.500.285,00	0,00	0,00	0,00	0,00	0,00	0,00	2.871.500.285,00	
		02		Textiles y Vestuarios	2.237.856,00	-2.237.856,00	0,00	0,00	0,00	0,00	-2.237.856,00	0,00	
		03		Prendas de Vestir	1.189.763,00	-1.189.763,00	0,00	0,00	0,00	0,00	-1.189.763,00	0,00	
		03		Calzados	1.048.093,00	-1.048.093,00	0,00	0,00	0,00	0,00	-1.048.093,00	0,00	
	10			Productos Varios y Utiles Diversos	3.285.187,00	792.580,00	0,00	0,00	0,00	0,00	792.580,00	4.077.767,00	
		02		Materiales y Utiles de Limpieza y Aseo	207.420,00	-207.420,00	0,00	0,00	0,00	0,00	-207.420,00	0,00	
		03		Utensilios de Cocina y Comedor	3.077.767,00	1.000.000,00	0,00	0,00	0,00	0,00	1.000.000,00	4.077.767,00	
403	00	00	00	Servicios no Personales	3.842.919,00	-708.134,00	0,00	0,00	0,00	0,00	-708.134,00	3.134.785,00	
	04			Servicios Básicos	632.281,00	0,00	0,00	0,00	0,00	0,00	0,00	632.281,00	
		02		Gas	632.281,00	0,00	0,00	0,00	0,00	0,00	0,00	632.281,00	
	06			Servicios de Transporte y Almacenaje	299.254,00	-299.254,00	0,00	0,00	0,00	0,00	-299.254,00	0,00	
		01		Fletes y Embalajes	299.254,00	-299.254,00	0,00	0,00	0,00	0,00	-299.254,00	0,00	
	18			Impuestos Indirectos	2.911.384,00	-408.880,00	0,00	0,00	0,00	0,00	-408.880,00	2.502.504,00	
		01		Impuesto al Valor Agregado	2.911.384,00	-408.880,00	0,00	0,00	0,00	0,00	-408.880,00	2.502.504,00	
404	00	00	00	Activos Reales	0,00	2.153.410,00	0,00	0,00	0,00	0,00	2.153.410,00	2.153.410,00	
	09			Máquinas, Muebles y Demas Equipos de Oficina y Alojamiento	0,00	2.153.410,00	0,00	0,00	0,00	0,00	2.153.410,00	2.153.410,00	
		03		Mobiliario y Equipos de Alojamiento	0,00	2.153.410,00	0,00	0,00	0,00	0,00	2.153.410,00	2.153.410,00	
				TOTAL.....	3.069.943.806,00	70.876.448,00	0,00	0,00	0,00	0,00	70.876.448,00	3.140.720.254,00	

Cuadro N° 4.8
LEY DE PRESUPUESTO DEL MINISTERIO DEL PODER POPULAR PARA LA EDUCACIÓN Y SUS MODIFICACIONES PRESUPUESTARIAS
(TRASPASOS, CREDITOS ADICIONALES, RECTIFICACIONES, REBAJAS E INSUBSISTENCIAS)
AL 31/12/2012

FUENTE DE FINANCIAMIENTO: INGRESOS ORDINARIOS

Proyecto N° 100075000: "Todas las Manos a la Siembra"

PA	GE	ES	SE	Denominación	Ley de Presupuesto Año 2012	Modificaciones Presupuestarias						Total Modificaciones Presupuestarias	Total Presupuesto Modificado Año 2012		
						Modificaciones Presupuestarias								7 = 2+3+4+5+6	8 = 1+7
						1	2	3	4	5	6				
401	00	00	00	GASTOS DE PERSONAL	60.000,00	0,00	0,00	0,00	0,00	0,00	0,00	60.000,00			
01			18	Sueldos, Salarios y Otras Retribuciones	60.000,00	0,00	0,00	0,00	0,00	0,00	0,00	60.000,00			
				Remuneraciones al Personal Contratado	60.000,00	0,00	0,00	0,00	0,00	0,00	0,00	60.000,00			
402	00	00	00	Materiales, Suministros y Mercancías	5.226.470,00	376.629,00	0,00	0,00	0,00	0,00	376.629,00	5.603.099,00			
01			01	Productos Alimenticios y Agropecuarios	550.000,00	2.230.287,00	0,00	0,00	0,00	0,00	2.230.287,00	2.780.287,00			
				Alimentos y bebidas para Personas	550.000,00	2.230.287,00	0,00	0,00	0,00	0,00	2.230.287,00	2.780.287,00			
02			05	Productos de Minas, Canteras y Yacimientos	9.024,00	0,00	0,00	0,00	0,00	0,00	0,00	9.024,00			
				Piedra, Arcilla, Arena y Tierra	9.024,00	0,00	0,00	0,00	0,00	0,00	0,00	9.024,00			
03			02	Textiles y Vestuarios	150.000,00	0,00	0,00	0,00	0,00	0,00	0,00	150.000,00			
				Prendas de Vestir	150.000,00	0,00	0,00	0,00	0,00	0,00	0,00	150.000,00			
05			01	Productos de Papel, Cartón e Impresos	490.000,00	-490.000,00	0,00	0,00	0,00	0,00	-490.000,00	0,00			
				Pulpa de Madera, Papel y Cartón	80.000,00	-80.000,00	0,00	0,00	0,00	0,00	-80.000,00	0,00			
				Envases y Cajas de Papel y Cartón	20.000,00	-20.000,00	0,00	0,00	0,00	0,00	-20.000,00	0,00			
				Productos de Papel y Cartón para Oficina	130.000,00	-130.000,00	0,00	0,00	0,00	0,00	-130.000,00	0,00			
07			06	Productos de Papel y Cartón para la Imprenta y Reproducción	260.000,00	-260.000,00	0,00	0,00	0,00	0,00	-260.000,00	0,00			
				Productos Químicos y Derivados	744.680,00	-660.187,00	0,00	0,00	0,00	0,00	-660.187,00	94.493,00			
				Tintas, Pinturas y Colorantes	0,00	54.026,00	0,00	0,00	0,00	0,00	54.026,00	54.026,00			
				Combustibles y Lubricantes	30.000,00	-30.000,00	0,00	0,00	0,00	0,00	-30.000,00	0,00			
				Productos Plásticos	714.680,00	-674.213,00	0,00	0,00	0,00	0,00	-674.213,00	40.467,00			
07			01	Productos Minerales no Metálicos	98.920,00	744,00	0,00	0,00	0,00	0,00	744,00	99.664,00			
				Productos de Barro, Loza y Porcelana	98.920,00	0,00	0,00	0,00	0,00	0,00	0,00	98.920,00			
				Cemento, Cal y Yeso	0,00	744,00	0,00	0,00	0,00	0,00	744,00	744,00			
08			01	Productos Metálicos	2.684.485,00	-1.124.085,00	0,00	0,00	0,00	0,00	-1.124.085,00	1.560.400,00			
				Productos Primarios de Hierro y Acero	43.240,00	0,00	0,00	0,00	0,00	0,00	0,00	43.240,00			
				Productos de Metales No Ferrosos	0,00	0,00	0,00	0,00	0,00	0,00	0,00	0,00			
				Herramientas Menores, Cuchillería y Artículos Generales de Ferrería	2.641.245,00	-1.189.136,00	0,00	0,00	0,00	0,00	-1.189.136,00	1.452.112,00			
				Repuestos y Accesorios para Equipos de Transporte	0,00	36.750,00	0,00	0,00	0,00	0,00	36.750,00	36.750,00			
09			01	Productos de Madera	193.104,00	0,00	0,00	0,00	0,00	0,00	0,00	193.104,00			
				Productos Primarios de Madera	193.104,00	0,00	0,00	0,00	0,00	0,00	0,00	193.104,00			
10			06	Productos Varios y Útiles Diversos	246.254,00	362.991,00	0,00	0,00	0,00	0,00	362.991,00	609.245,00			
				Condecoraciones, Ofrendas y Similares	156.254,00	-156.254,00	0,00	0,00	0,00	0,00	-156.254,00	0,00			
				Materiales para Equipos de Computación	50.000,00	45.800,00	0,00	0,00	0,00	0,00	45.800,00	95.800,00			
				Materiales Eléctricos	0,00	593.134,00	0,00	0,00	0,00	0,00	593.134,00	593.134,00			
				Materiales para Instalaciones Sanitarias	0,00	41.911,00	0,00	0,00	0,00	0,00	41.911,00	41.911,00			
13			01	Otros Materiales y Suministros	40.000,00	-40.000,00	0,00	0,00	0,00	0,00	-40.000,00	0,00			
				Materiales Fotográficos	60.000,00	46.879,00	0,00	0,00	0,00	0,00	46.879,00	106.879,00			
				Otros Materiales y Suministros	60.000,00	46.879,00	0,00	0,00	0,00	0,00	46.879,00	106.879,00			
403	00	00	00	Servicios no Personales	2.786.205,00	-1.183.079,00	0,00	0,00	0,00	0,00	-1.183.079,00	1.603.126,00			
06			01	Servicios de Transporte y Almacenaje	65.000,00	0,00	0,00	0,00	0,00	0,00	0,00	65.000,00			
				Pielés y Embalajes	65.000,00	0,00	0,00	0,00	0,00	0,00	0,00	65.000,00			
07			01	Servicios de Información, Impresión y Relaciones Públicas	1.131.750,00	-808.079,00	0,00	0,00	0,00	0,00	-808.079,00	323.671,00			
				Publicidad y Propaganda	300.000,00	0,00	0,00	0,00	0,00	0,00	0,00	300.000,00			
				Imprenta y Reproducción	670.000,00	-646.329,00	0,00	0,00	0,00	0,00	-646.329,00	23.671,00			
				Avisos	161.750,00	-161.750,00	0,00	0,00	0,00	0,00	-161.750,00	0,00			
09			01	Viáticos y Pasajes	425.000,00	0,00	0,00	0,00	0,00	0,00	0,00	425.000,00			
				Viáticos y Pasajes Dentro del País	425.000,00	0,00	0,00	0,00	0,00	0,00	0,00	425.000,00			

Cuadro N° 4.8
LEY DE PRESUPUESTO DEL MINISTERIO DEL PODER POPULAR PARA LA EDUCACIÓN Y SUS MODIFICACIONES PRESUPUESTARIAS
 (TRASPASOS, CREDITOS ADICIONALES, RECTIFICACIONES, REBAJAS E INSUBSISTENCIAS)
 AL 31/12/2012

FUENTE DE FINANCIAMIENTO: INGRESOS ORDINARIOS

Proyecto N° 100075000: "Todas las Manos a la Siembra"

PA	GE	ES	SE	Denominación	Ley de Presupuesto Año 2012	Modificaciones Presupuestarias						Total Modificaciones Presupuestarias	Total Presupuesto Modificado Año 2012
						1	2	3	4	5	6		
	10			Servicios Profesionales y Técnicos	370.000,00	-175.000,00	0,00	0,00	0,00	0,00	0,00	-175.000,00	195.000,00
		05		Servicios Médicos, Odontológicos y Otros Servicios de Sanidad	5.000,00	-5.000,00	0,00	0,00	0,00	0,00	0,00	-5.000,00	0,00
		99		Otros Servicios Profesionales y Técnicos	365.000,00	-170.000,00	0,00	0,00	0,00	0,00	0,00	-170.000,00	195.000,00
	18			Impuestos Indirectos	454.455,00	0,00	0,00	0,00	0,00	0,00	0,00	0,00	454.455,00
		01		Impuesto al Valor Agregado	454.455,00	0,00	0,00	0,00	0,00	0,00	0,00	0,00	454.455,00
	99			Otros Servicios no Personales	340.000,00	-200.000,00	0,00	0,00	0,00	0,00	0,00	-200.000,00	140.000,00
		01		Otros Servicios no Personales	340.000,00	-200.000,00	0,00	0,00	0,00	0,00	0,00	-200.000,00	140.000,00
404	00	00		Activos Reales	9.443.514,00	-6.152.714,00	0,00	0,00	0,00	0,00	0,00	-6.152.714,00	3.290.900,00
				Maquinaria y Demás Equipos de Construcción, Campo, Industria y Taller	2.029.050,00	-640.520,99	0,00	0,00	0,00	0,00	0,00	-640.520,99	1.388.429,01
		03		Maquinaria y Equipos Agrícolas y Pecuarios	672.000,00	20.815,00	0,00	0,00	0,00	0,00	0,00	20.815,00	692.815,00
		05		Maquinaria y Equipos Industriales y de Taller	0,00	33.064,00	0,00	0,00	0,00	0,00	0,00	33.064,00	33.064,00
		06		Maquinaria y Equipos de Energía	1.313.250,00	-678.200,00	0,00	0,00	0,00	0,00	0,00	-678.200,00	635.050,00
		07		Maquinaria y Equipos de Riego y Acueductos	43.800,00	-16.299,99	0,00	0,00	0,00	0,00	0,00	-16.299,99	27.500,01
	04			Equipos de Transporte, Tracción y Elevación	7.414.564,00	-7.322.429,00	0,00	0,00	0,00	0,00	0,00	-7.322.429,00	92.135,00
		01		Vehículos Automotores Terrestres	6.959.164,00	-6.959.164,00	0,00	0,00	0,00	0,00	0,00	-6.959.164,00	0,00
		05		Vehículos de Tracción no Motorizados	455.400,00	-363.265,00	0,00	0,00	0,00	0,00	0,00	-363.265,00	92.135,00
	09			Maquinas, Muebles y Demás Equipos de Oficina y Alojamiento	0,00	1.810.335,99	0,00	0,00	0,00	0,00	0,00	1.810.335,99	1.810.335,99
		02		Equipos de Computación	0,00	145.000,00	0,00	0,00	0,00	0,00	0,00	145.000,00	145.000,00
		03		Mobiliario y Equipos de Alojamiento	0,00	1.665.335,99	0,00	0,00	0,00	0,00	0,00	1.665.335,99	1.665.335,99
				TOTAL.....	17.516.295,00	-6.969.164,00	0,00	0,00	0,00	0,00	0,00	-6.969.164,00	10.557.125,00

Cuadro N° 4.9
LEY DE PRESUPUESTO DEL MINISTERIO DEL PODER POPULAR PARA LA EDUCACIÓN Y SUS MODIFICACIONES PRESUPUESTARIAS
 (TRASPASOS, CRÉDITOS ADICIONALES, RECTIFICACIONES, REBAJAS E INSUBSISTENCIAS)
 AL 31/12/2012

FUENTE DE FINANCIAMIENTO: INGRESOS ORDINARIOS

Proyecto N° 100076000: "Fortalecimiento y Modernización de la Educación Media Técnica"

PA	GE	ES	SE	Denominación	Ley de Presupuesto Año 2012	Modificaciones Presupuestarias						Total Modificaciones Presupuestarias	Total Presupuesto Modificado Año 2012
						1	2	3	4	5	6		
411	00	00	00	Diminución de Pasivos	92.121.478,00	0,00	0,00	0,00	0,00	0,00	0,00	0,00	92.121.478,00
	11			Obligaciones de Ejercicios Anteriores	92.121.478,00	0,00	0,00	0,00	0,00	0,00	0,00	0,00	92.121.478,00
		04		Compromisos Pendientes de Ejercicios Anteriores	92.121.478,00	0,00	0,00	0,00	0,00	0,00	0,00	0,00	92.121.478,00
				TOTAL.....	92.121.478,00	0,00	0,00	0,00	0,00	0,00	0,00	0,00	92.121.478,00

LEY DE PRESUPUESTO DEL MINISTERIO DEL PODER POPULAR PARA LA EDUCACIÓN Y SUS MODIFICACIONES PRESUPUESTARIAS (TRASPASOS, CRÉDITOS ADICIONALES, RECTIFICACIONES, REBAJAS E INSUBSISTENCIAS) AL 31/12/2012

Cuadro N° 4.10

Proyecto N° 100077000: "Desarrollo y Fortalecimiento de Recursos para el Aprendizaje en Apoyo a los Niveles y Modalidades del Subsistema de Educación Básica" FUENTE DE FINANCIAMIENTO: INGRESOS ORDINARIOS (BOLÍVARES)

PA	GE	ES	SE	Denominación	Ley de Presupuesto Año 2012	Modificaciones Presupuestarias						Total Modificaciones Presupuestarias	Total Presupuesto Modificado Año 2012
						Traspasos	Créditos Adicionales	Rectificaciones	Rebajas	Insubsistencias	7 = 2+3+4+5+6		
401	00	00	00	GASTOS DE PERSONAL	505.853,00	0,00	0,00	0,00	0,00	0,00	0,00	505.853,00	
01			18	Salarios y Otras Retribuciones	505.853,00	0,00	0,00	0,00	0,00	0,00	0,00	505.853,00	
				Remuneraciones al Personal Contratado	505.853,00	0,00	0,00	0,00	0,00	0,00	0,00	505.853,00	
402	00	00	00	Materiales, Suministros y Mercancías	60.310.673,00	121.544.677,38	0,00	0,00	0,00	0,00	121.544.677,38	181.855.350,38	
01			01	Productos Alimenticios y Agropecuarios	856.723,00	-653.728,00	0,00	0,00	0,00	0,00	-653.728,00	202.995,00	
				Alimentos y bebidas para Personas	856.723,00	-653.728,00	0,00	0,00	0,00	0,00	-653.728,00	202.995,00	
05			02	Productos de Papel, Cartón e Impresos	56.189.996,00	125.352.091,38	0,00	0,00	0,00	0,00	125.352.091,38	181.542.087,38	
				Envases y Cajas de Papel y Cartón	1.228.602,00	-1.228.602,00	0,00	0,00	0,00	0,00	-1.228.602,00	0,00	
03			03	Productos de Papel y Cartón para Oficina	54.533.545,00	126.979.822,38	0,00	0,00	0,00	0,00	126.979.822,38	181.513.367,38	
05			05	Material de Enseñanza	399.129,00	-399.129,00	0,00	0,00	0,00	0,00	-399.129,00	0,00	
07			07	Productos de Papel y Cartón para la Imprenta y Reproducción	28.720,00	0,00	0,00	0,00	0,00	0,00	0,00	28.720,00	
06			06	Productos Químicos y Derivados	19.441,00	0,00	0,00	0,00	0,00	0,00	0,00	19.441,00	
				Tintas, Pinturas y Colorantes	11.153,00	0,00	0,00	0,00	0,00	0,00	0,00	11.153,00	
99			99	Otros Productos de la Industria Química y Conexos	8.288,00	0,00	0,00	0,00	0,00	0,00	0,00	8.288,00	
08			08	Productos Metálicos	127.897,00	-110.170,00	0,00	0,00	0,00	0,00	-110.170,00	17.627,00	
01			01	Productos Primarios de Hierro y Acero	17.627,00	0,00	0,00	0,00	0,00	0,00	0,00	17.627,00	
				Herramientas Menores, Cuchillería y Artículos Generales de Ferretería	110.170,00	-110.170,00	0,00	0,00	0,00	0,00	-110.170,00	0,00	
03			03	Productos Varios y Útiles Diversos	3.045.597,00	-2.972.327,00	0,00	0,00	0,00	0,00	-2.972.327,00	73.200,00	
01			01	Artículos de Deporte, Recreación y Juguetes	2.336.900,00	-2.336.900,00	0,00	0,00	0,00	0,00	-2.336.900,00	0,00	
05			05	Útiles de Escritorio, Oficina y Materiales de Instrucción	227.417,00	-227.417,00	0,00	0,00	0,00	0,00	-227.417,00	0,00	
07			07	Productos de Seguridad en el Trabajo	13.564,00	0,00	0,00	0,00	0,00	0,00	0,00	13.564,00	
08			08	Materiales para Equipos de Computación	275.819,00	-246.440,00	0,00	0,00	0,00	0,00	-246.440,00	29.379,00	
11			11	Materiales Eléctricos	2.908,00	0,00	0,00	0,00	0,00	0,00	0,00	2.908,00	
13			13	Materiales Fotográficos	161.570,00	-161.570,00	0,00	0,00	0,00	0,00	-161.570,00	0,00	
99			99	Otros Productos y Útiles Diversos	27.349,00	0,00	0,00	0,00	0,00	0,00	0,00	27.349,00	
99			99	Otros Materiales y Suministros	71.189,00	-71.189,00	0,00	0,00	0,00	0,00	-71.189,00	0,00	
				Otros Materiales y Suministros	71.189,00	-71.189,00	0,00	0,00	0,00	0,00	-71.189,00	0,00	
403	00	00	00	Servicios no Personales	353.165.764,00	-121.544.677,38	0,00	0,00	0,00	0,00	-121.544.677,38	231.625.086,62	
01			01	Aquileres de Inmuebles	568.668,00	-568.668,00	0,00	0,00	0,00	0,00	-568.668,00	0,00	
				Aquileres de Edificios y Locales	568.668,00	-568.668,00	0,00	0,00	0,00	0,00	-568.668,00	0,00	
06			06	Servicios de Transporte y Almacenaje	1.273.843,00	668.987,00	0,00	0,00	0,00	0,00	668.987,00	1.942.830,00	
				Fletes y Embalajes	1.273.843,00	668.987,00	0,00	0,00	0,00	0,00	668.987,00	1.942.830,00	
07			07	Servicios de Información, Impresión y Relaciones Públicas	328.812.764,00	-102.281.319,38	0,00	0,00	0,00	0,00	-102.281.319,38	226.531.444,62	
01			01	Publicidad y Propaganda	667.098,00	0,00	0,00	0,00	0,00	0,00	0,00	667.098,00	
02			02	Imprenta y Reproducción	327.247.043,00	-102.281.319,38	0,00	0,00	0,00	0,00	-102.281.319,38	225.465.723,62	
03			03	Relaciones Sociales	396.623,00	0,00	0,00	0,00	0,00	0,00	0,00	396.623,00	
09			09	Viáticos y Pasajes	8.369.761,00	-8.087.396,00	0,00	0,00	0,00	0,00	-8.087.396,00	282.365,00	
				Viáticos y Pasajes Dentro del País	2.204.368,00	-2.204.368,00	0,00	0,00	0,00	0,00	-2.204.368,00	0,00	
01			01	Servicios Profesionales y Técnicos	958.079,00	-958.079,00	0,00	0,00	0,00	0,00	-958.079,00	0,00	
				Servicios de Procesamiento de Datos	1.218.944,00	-1.218.944,00	0,00	0,00	0,00	0,00	-1.218.944,00	0,00	
03			03	Servicios de Capacitación y Adiestramiento	27.345,00	-27.345,00	0,00	0,00	0,00	0,00	-27.345,00	0,00	
07			07	Otros Servicios Profesionales y Técnicos	282.087,00	0,00	0,00	0,00	0,00	0,00	282.087,00	2.851.671,00	
18			18	Impuestos Indirectos	2.851.671,00	0,00	0,00	0,00	0,00	0,00	0,00	2.851.671,00	
				Impuesto al Valor Agregado	2.851.671,00	0,00	0,00	0,00	0,00	0,00	0,00	2.851.671,00	
99			99	Otros Servicios no Personales	9.316.776,00	-9.300.000,00	0,00	0,00	0,00	0,00	-9.300.000,00	16.776,00	
				Otros Servicios no Personales	9.316.776,00	-9.300.000,00	0,00	0,00	0,00	0,00	-9.300.000,00	16.776,00	

Cuadro N° 4.10
LEY DE PRESUPUESTO DEL MINISTERIO DEL PODER POPULAR PARA LA EDUCACIÓN Y SUS MODIFICACIONES PRESUPUESTARIAS (TRASPASOS, CRÉDITOS ADICIONALES, RECTIFICACIONES, REBAJAS E INSUBSISTENCIAS) AL 31/12/2012

FUENTE DE FINANCIAMIENTO: INGRESOS ORDINARIOS
Proyecto N° 100077000: "Desarrollo y Fortalecimiento de Recursos para el Aprendizaje en Apoyo a los Niveles y Modalidades del Subsistema de Educación Básica"

PA	GE	ES	SE	Denominación	Modificaciones Presupuestarias								Total Presupuesto Modificado Año 2012	
					1	2	3	4	5	6	7 = 2+3+4+5+6	8 = 1+7		
404	00	00	00	Activos Reales	20.060.668,00	-15.000.000,00	0,00	0,00	0,00	0,00	0,00	0,00	-15.000.000,00	5.060.668,00
	05			Equipos de Comunicaciones y de Señalamiento	44.509,00	0,00	0,00	0,00	0,00	0,00	0,00	0,00	0,00	44.509,00
		01		Equipos de Telecomunicaciones	44.509,00	0,00	0,00	0,00	0,00	0,00	0,00	0,00	0,00	44.509,00
	07			Equipos Científicos, Religiosos, de Enseñanza y Recreación	10.000.000,00	-7.500.000,00	0,00	0,00	0,00	0,00	0,00	0,00	-7.500.000,00	2.500.000,00
		04		Libros, Revistas y Otros Instrumentos de Enseñanza	10.000.000,00	-7.500.000,00	0,00	0,00	0,00	0,00	0,00	0,00	-7.500.000,00	2.500.000,00
	09			Máquinas, Muebles y Demás Equipos de Oficina y Alojamiento	16.159,00	2.219.277,66	0,00	0,00	0,00	0,00	0,00	0,00	2.219.277,66	2.235.436,66
		03		Mobiliario y Equipos de Alojamiento	16.159,00	2.219.277,66	0,00	0,00	0,00	0,00	0,00	0,00	2.219.277,66	2.235.436,66
	12			Activos Intangibles	10.000.000,00	-9.719.277,66	0,00	0,00	0,00	0,00	0,00	0,00	-9.719.277,66	280.722,34
		04		Paquetes y Programas de Computación	10.000.000,00	-9.719.277,66	0,00	0,00	0,00	0,00	0,00	0,00	-9.719.277,66	280.722,34
				TOTAL.....	434.046.968,00	-15.000.000,00	0,00	0,00	0,00	0,00	0,00	0,00	-15.000.000,00	419.046.968,00

Cuadro N° 4.11
LEY DE PRESUPUESTO DEL MINISTERIO DEL PODER POPULAR PARA LA EDUCACIÓN Y SUS MODIFICACIONES PRESUPUESTARIAS (TRASPASOS, CREDITOS ADICIONALES, RECTIFICACIONES, REBAJAS E INSUBSISTENCIAS) AL 31/12/2012

FUENTE DE FINANCIAMIENTO: INGRESOS ORDINARIOS

Proyecto N° 109999000: "Aportes y Transferencias para Financiar los Proyectos de los Entes Descentralizados"

PA	GE	ES	SE	Denominación	Modificaciones Presupuestarias						Total Modificaciones Presupuestarias	Total Presupuesto Modificado Año 2012
					1	2	3	4	5	6		
407	00	00	00	Transferencias y Donaciones	1.886.116.006,00	-79.346.311,49	104.773.877,00	0,00	0,00	0,00	28.427.566,51	1.911.543.571,51
01				Transferencias y Donaciones Corrientes Internas	1.728.706.805,00	-123.173.805,00	104.773.877,00	0,00	0,00	0,00	-18.399.728,00	1.710.307.077,00
	03			Transferencias Corrientes Internas al Sector Público	1.728.706.805,00	-123.173.805,00	104.773.877,00	0,00	0,00	0,00	-18.399.728,00	1.710.307.077,00
		02		Transferencias Corrientes a Entes Descentralizados sin Fines Empresariales	1.064.786.151,00	-123.173.805,00	104.773.877,00	0,00	0,00	0,00	-18.399.728,00	1.046.386.423,00
				A0128 Servicio Nacional Autónomo de Atención Integral a la Familia y a la Infancia (SENIFA)	602.610.482,00	-119.173.605,00	76.173.605,00	0,00	0,00	0,00	-43.000.000,00	559.610.482,00
				A0138 Academia Nacional de Ciencias Económicas	397.123,00	0,00	0,00	0,00	0,00	0,00	0,00	397.123,00
				A0136 Academia Nacional de Ciencias Físicas, Matemáticas y Naturales	744.492,00	0,00	0,00	0,00	0,00	0,00	0,00	744.492,00
				A0137 Academia Nacional de Ciencias Políticas y Sociales	1.066.549,00	0,00	0,00	0,00	0,00	0,00	0,00	1.066.549,00
				A0138 Academia Nacional de la Historia	1.371.925,00	0,00	0,00	0,00	0,00	0,00	0,00	1.371.925,00
				A0139 Academia Venezolana de la Lengua	541.084,00	0,00	0,00	0,00	0,00	0,00	0,00	541.084,00
				A0140 Academia Nacional de la Medicina	710.691,00	0,00	0,00	0,00	0,00	0,00	0,00	710.691,00
				A0323 Fundación de Edificaciones y Dotaciones Educativas (FEDE)	110.783.931,00	0,00	0,00	0,00	0,00	0,00	0,00	110.783.931,00
				A0387 Fundación Centro Nacional para el Mejoramiento de la Enseñanza de la Ciencia (CENAMEC)	8.875.451,00	0,00	0,00	0,00	0,00	0,00	0,00	8.875.451,00
				A0409 Fundación Medios Audiovisuales al Servicio de la Educación "EDUMEDIA"	12.100.000,00	-4.000.000,00	0,00	0,00	0,00	0,00	-4.000.000,00	8.100.000,00
				A0410 Fundación Bolivariana de Informática y Telemática "FUNDABIT"	91.341.486,00	0,00	0,00	0,00	0,00	0,00	0,00	91.341.486,00
				A0477 Fundación Colombela	34.445.919,00	0,00	0,00	0,00	0,00	0,00	0,00	34.445.919,00
				A0484 Fundación Nacional "El Niño Simón"	199.326.363,00	0,00	28.600.272,00	0,00	0,00	0,00	28.600.272,00	227.926.635,00
				A0911 Academia de la Ingeniería y el Hábitat Social	450.355,00	0,00	0,00	0,00	0,00	0,00	0,00	450.355,00
				04 Transferencias Corrientes a Instituciones de Protección Social	663.920.654,00	0,00	0,00	0,00	0,00	0,00	0,00	663.920.654,00
				A0056 Instituto de Previsión y Asistencia Social para el Personal del Ministerio de Educación (IPASME)	663.920.654,00	0,00	0,00	0,00	0,00	0,00	0,00	663.920.654,00
03				Transferencias y Donaciones de Capital Internas	157.409.201,00	43.827.293,51	0,00	0,00	0,00	0,00	43.827.293,51	201.236.494,51
		03		Transferencias de Capital Internas al Sector Público	157.409.201,00	43.827.293,51	0,00	0,00	0,00	0,00	43.827.293,51	201.236.494,51
			02	Transferencias de Capital a Entes Descentralizados sin Fines Empresariales	157.409.201,00	43.827.293,51	0,00	0,00	0,00	0,00	43.827.293,51	201.236.494,51
				A0323 Fundación de Edificaciones y Dotaciones Educativas (FEDE)	157.409.201,00	43.827.293,51	0,00	0,00	0,00	0,00	43.827.293,51	201.236.494,51
				TOTAL.....	1.886.116.006,00	-79.346.311,49	104.773.877,00	0,00	0,00	0,00	28.427.566,51	1.911.543.571,51

CUADRO N° 5
LEY DE PRESUPUESTO DEL MINISTERIO DEL PODER POPULAR PARA LA EDUCACIÓN Y SUS MODIFICACIONES PRESUPUESTARIAS
(TRASPASOS, CRÉDITOS ADICIONALES, RECTIFICACIONES, REBAJAS E INSUBSISTENCIAS)
AL 31/12/2012

FUENTE DE FINANCIAMIENTO: OTROS

CONSOLIDADO FUENTE DE FINANCIAMIENTO OTROS

PA	GE	ES	SE	Denominación	Modificaciones Presupuestarias							Total Presupuesto Modificado Año 2012	
					1	2	3	4	5	6	7 = 2+3+4+5+6		8 = 1+7
401	00	00	00	GASTOS DE PERSONAL	0,00	-164.606.941,80	14.043.677.954,66	0,00	0,00	0,00	0,00	13.879.071.012,86	13.879.071.012,86
01				Sueldos, Salarios y Otras Retribuciones	0,00	178.186.520,00	5.836.281.852,63	0,00	0,00	0,00	0,00	6.014.467.372,63	6.014.467.372,63
	01			Sueldos Básicos Personal Fijo a Tiempo Completo	0,00	308.185.520,00	3.539.109.936,66	0,00	0,00	0,00	0,00	3.847.295.459,66	3.847.295.459,66
	02			Sueldos Básicos Personal Fijo a Tiempo Parcial	0,00	0,00	105.207.837,00	0,00	0,00	0,00	0,00	105.207.837,00	105.207.837,00
	10			Salarios a Obreros en Puestos Permanentes a Tiempo Completo	0,00	0,00	1.179.839.020,00	0,00	0,00	0,00	0,00	1.179.839.020,00	1.179.839.020,00
	19			Retribuciones por Becas-Salarios, Bolsas de Trabajo, Pasantías y Similares	0,00	-130.000.000,00	419.278.669,00	0,00	0,00	0,00	0,00	289.278.669,00	289.278.669,00
	99			Otras Retribuciones	0,00	0,00	592.846.367,97	0,00	0,00	0,00	0,00	592.846.367,97	592.846.367,97
02				Compensaciones Previstas en las Escalas de Sueldos y Salarios	0,00	0,00	239.490.711,00	0,00	0,00	0,00	0,00	239.490.711,00	239.490.711,00
	01			Compensaciones Previstas en las Escalas de Sueldos al Personal Empleado Fijo a Tiempo Completo	0,00	0,00	67.886.355,00	0,00	0,00	0,00	0,00	67.886.355,00	67.886.355,00
	03			Compensaciones previstas en las escalas de salarios al Personal Obrero Fijo a Tiempo Completo	0,00	0,00	171.604.356,00	0,00	0,00	0,00	0,00	171.604.356,00	171.604.356,00
03				Primas	0,00	0,00	964.899.762,00	0,00	0,00	0,00	0,00	964.899.762,00	964.899.762,00
	01			Primas por Mérito a Empleados	0,00	0,00	172.963.388,00	0,00	0,00	0,00	0,00	172.963.388,00	172.963.388,00
	02			Primas de Transporte a Empleados	0,00	0,00	165.598.908,00	0,00	0,00	0,00	0,00	165.598.908,00	165.598.908,00
	06			Primas de Profesionalización a Empleados	0,00	0,00	16.455.552,00	0,00	0,00	0,00	0,00	16.455.552,00	16.455.552,00
	09			Primas por Antigüedad a Empleados	0,00	0,00	110.962.022,00	0,00	0,00	0,00	0,00	110.962.022,00	110.962.022,00
	10			Primas por Jerarquía o Responsabilidad en el Cargo	0,00	0,00	8.713.005,00	0,00	0,00	0,00	0,00	8.713.005,00	8.713.005,00
	16			Primas por Mérito a Obreros	0,00	0,00	1.892.845,00	0,00	0,00	0,00	0,00	1.892.845,00	1.892.845,00
	19			Primas por Hijos de Obreros	0,00	0,00	2.469,00	0,00	0,00	0,00	0,00	2.469,00	2.469,00
	97			Otras Primas a Empleados	0,00	0,00	2.050.851,00	0,00	0,00	0,00	0,00	2.050.851,00	2.050.851,00
	98			Otras Primas a Obreros	0,00	0,00	485.807.942,00	0,00	0,00	0,00	0,00	485.807.942,00	485.807.942,00
04				Complementos de Sueldos y Salarios	0,00	-70.000.000,00	1.601.619.054,36	0,00	0,00	0,00	0,00	1.531.619.054,36	1.531.619.054,36
	02			Complemento a Empleados por Trabajo Nocturno	0,00	0,00	432.780,00	0,00	0,00	0,00	0,00	432.780,00	432.780,00
	06			Bono Compensatorio de Alimentación a Empleados	0,00	0,00	14.908.206,00	0,00	0,00	0,00	0,00	14.908.206,00	14.908.206,00
	15			Complemento a Obreros por Trabajo o Jornada Nocturna	0,00	-70.000.000,00	1.189.979.530,36	0,00	0,00	0,00	0,00	1.119.979.530,36	1.119.979.530,36
	18			Bono Compensatorio de Alimentación a Obreros	0,00	0,00	8.634.759,00	0,00	0,00	0,00	0,00	8.634.759,00	8.634.759,00
	19			Bono Compensatorio de Transporte a Obreros	0,00	0,00	383.427.531,00	0,00	0,00	0,00	0,00	383.427.531,00	383.427.531,00
	97			Otros Complementos a Obreros	0,00	0,00	471.672,00	0,00	0,00	0,00	0,00	471.672,00	471.672,00
05				Aguinaldos, Utilidades o Bonificación Legal, y Bono Vacacional	0,00	-255.693.366,00	2.713.672.613,67	0,00	0,00	0,00	0,00	2.457.879.257,67	2.457.879.257,67
	01			Aguinaldos a Empleados	0,00	-123.305.237,00	1.912.563.871,00	0,00	0,00	0,00	0,00	1.789.258.634,00	1.789.258.634,00
	03			Bono Vacacional a Empleados	0,00	0,00	139.860.485,00	0,00	0,00	0,00	0,00	139.860.485,00	139.860.485,00
	04			Aguinaldos a Obreros	0,00	0,00	579.702.776,67	0,00	0,00	0,00	0,00	447.314.657,67	447.314.657,67
	06			Bono Vacacional a Obreros	0,00	-132.368.119,00	81.445.481,00	0,00	0,00	0,00	0,00	81.445.481,00	81.445.481,00
06				Aportes Patronales y Legales	0,00	0,00	170.347.849,00	0,00	0,00	0,00	0,00	170.347.849,00	170.347.849,00
	01			Aporte Patronal al Instituto Venezolano de los Seguros Sociales (I.V.S.S.) por Empleados	0,00	0,00	25.475.234,00	0,00	0,00	0,00	0,00	25.475.234,00	25.475.234,00
	02			Aporte Patronal al Instituto de Previsión y Asistencia Social para el Personal del Ministerio de Educación (IPASME) por Empleados	0,00	0,00	82.019.141,00	0,00	0,00	0,00	0,00	82.019.141,00	82.019.141,00
	03			Aporte Patronal al Fondo de Jubilaciones por Empleados	0,00	0,00	6.761.235,00	0,00	0,00	0,00	0,00	6.761.235,00	6.761.235,00
	04			Aporte Patronal al Fondo de Seguro de Paro Forzoso por Empleado	0,00	0,00	5.293.187,00	0,00	0,00	0,00	0,00	5.293.187,00	5.293.187,00

CUADRO Nº 5
LEY DE PRESUPUESTO DEL MINISTERIO DEL PODER POPULAR PARA LA EDUCACIÓN Y SUS MODIFICACIONES PRESUPUESTARIAS
(TRASPASOS, CRÉDITOS ADICIONALES, RECTIFICACIONES, REBAJAS E INSUBSISTENCIAS)
AL 31/12/2012

FUENTE DE FINANCIAMIENTO: OTROS

CONSOLIDADO FUENTE DE FINANCIAMIENTO OTROS

PA	GE	ES	SE	Denominación	Modificaciones Presupuestarias								Total Presupuesto Modificado Año 2012
					1	2	3	4	5	6	7 = 2+3+4+5+6	8 = 1+7	
				A0139 Academia Venezolana de la Lengua	0,00	0,00	43.884,58	0,00	0,00	0,00	0,00	43.884,58	43.884,58
				A0140 Academia Nacional de la Medicina	0,00	0,00	81.471,90	0,00	0,00	0,00	0,00	81.471,90	81.471,90
				A0323 Fundación de Edificaciones y Dotaciones Educativas (FEDE)	0,00	0,00	6.856.640,00	0,00	0,00	0,00	0,00	6.856.640,00	6.856.640,00
				A0387 Fundación Centro Nacional para el Mejoramiento de la Enseñanza de la Ciencia (CENAMIEC)	0,00	0,00	663.564,10	0,00	0,00	0,00	0,00	663.564,10	663.564,10
				A0410 Fundación Bolivariana de Informática y Telemática "FUNDABI"	0,00	0,00	47.711.140,80	0,00	0,00	0,00	0,00	47.711.140,80	47.711.140,80
				A0484 Fundación Nacional "El Niño Simón"	0,00	0,00	122.109.132,00	0,00	0,00	0,00	0,00	122.109.132,00	122.109.132,00
				A0491 Fundación Escuela Metropolitana de Formación Ciudadana "Simón Rodríguez" (FEMFOC)	0,00	0,00	1.296.860,00	0,00	0,00	0,00	0,00	1.296.860,00	1.296.860,00
				A0911 Academia de la Ingeniería y el Hábitat Social	0,00	0,00	29.701,65	0,00	0,00	0,00	0,00	29.701,65	29.701,65
				04 Transferencias Corrientes a Instituciones de Protección Social	0,00	0,00	113.821.877,13	0,00	0,00	0,00	0,00	113.821.877,13	113.821.877,13
				A0059 Instituto de Previsión y Asistencia Social para el Personal del Ministerio de Educación (IPASME)	0,00	0,00	113.821.877,13	0,00	0,00	0,00	0,00	113.821.877,13	113.821.877,13
	03			Transferencias y Donaciones de Capital Internas	0,00	0,00	211.207.240,32	0,00	0,00	0,00	0,00	211.207.240,32	211.207.240,32
		03		Transferencias de Capital Internas al Sector Público	0,00	0,00	211.207.240,32	0,00	0,00	0,00	0,00	211.207.240,32	211.207.240,32
			02	Transferencias de Capital a Entes Descentralizados sin Fines Empresariales	0,00	0,00	211.207.240,32	0,00	0,00	0,00	0,00	211.207.240,32	211.207.240,32
				A0323 Fundación de Edificaciones y Dotaciones Educativas (FEDE)	0,00	0,00	211.207.240,32	0,00	0,00	0,00	0,00	211.207.240,32	211.207.240,32
				TOTAL.....	0,00	0,00	19.575.959.697,60	0,00	0,00	0,00	0,00	19.575.959.697,60	19.575.959.697,60

CUADRO Nº 6
LEY DE PRESUPUESTO DEL MINISTERIO DEL PODER POPULAR PARA LA EDUCACIÓN Y SUS MODIFICACIONES PRESUPUESTARIAS
(TRASPASOS, CRÉDITOS ADICIONALES, RECTIFICACIONES, REBAJAS E INSUBSISTENCIAS)
AL 31/12/2012

FUENTE DE FINANCIAMIENTO: OTROS

CONSOLIDADO ACCIONES CENTRALIZADAS

PA	OE	ES	SE	Denominación	Ley de Presupuesto Año 2012	Modificaciones Presupuestarias						Total Modificaciones Presupuestarias	Total Presupuesto Modificado Año 2012
						1	2	3	4	5	6		
401	00	00	00	GASTOS DE PERSONAL	0,00	-35.753.049,00	951.901.919,00	0,00	0,00	0,00	0,00	916.148.870,00	916.148.870,00
01				Sueldos, Salarios y Otras Retribuciones	0,00	0,00	103.210.565,00	0,00	0,00	0,00	0,00	103.210.565,00	103.210.565,00
				Sueldos Básicos Personal Fijo a Tiempo Completo	0,00	0,00	56.764.991,00	0,00	0,00	0,00	0,00	56.764.991,00	56.764.991,00
				Salarios a Obreros en Puestos Permanentes a Tiempo Completo	0,00	0,00	46.444.077,00	0,00	0,00	0,00	0,00	46.444.077,00	46.444.077,00
				Otras Retribuciones	0,00	0,00	1.497,00	0,00	0,00	0,00	0,00	1.497,00	1.497,00
03				Primas	0,00	0,00	1.241.556,00	0,00	0,00	0,00	0,00	1.241.556,00	1.241.556,00
				Primas de Profesionalización a Empleados	0,00	0,00	920.956,00	0,00	0,00	0,00	0,00	920.956,00	920.956,00
				Primas por Merito a Obreros	0,00	0,00	58.595,00	0,00	0,00	0,00	0,00	58.595,00	58.595,00
				Otras Primas a Empleados	0,00	0,00	253.443,00	0,00	0,00	0,00	0,00	253.443,00	253.443,00
				Otras Primas a Obreros	0,00	0,00	8.562,00	0,00	0,00	0,00	0,00	8.562,00	8.562,00
04				Complementos de Sueldos y Salarios	0,00	0,00	147.444,00	0,00	0,00	0,00	0,00	147.444,00	147.444,00
				Complemento a Obreros por Trabajo o Jornada Nocturna	0,00	0,00	3.194,00	0,00	0,00	0,00	0,00	3.194,00	3.194,00
				Otros Complementos a Obreros	0,00	0,00	144.250,00	0,00	0,00	0,00	0,00	144.250,00	144.250,00
05				Aguinaldos, Utilidades o Bonificación Legal, y Bono Vacacional	0,00	-35.753.049,00	276.233.333,00	0,00	0,00	0,00	0,00	240.480.284,00	240.480.284,00
				Aguinaldos a Empleados	0,00	-18.812.262,00	197.738.125,00	0,00	0,00	0,00	0,00	178.925.863,00	178.925.863,00
				Bono Vacacional a Empleados	0,00	0,00	9.051.724,00	0,00	0,00	0,00	0,00	9.051.724,00	9.051.724,00
				Aguinaldos a Obreros	0,00	-16.940.787,00	61.672.252,00	0,00	0,00	0,00	0,00	44.731.465,00	44.731.465,00
				Bono Vacacional a Obreros	0,00	0,00	7.771.232,00	0,00	0,00	0,00	0,00	7.771.232,00	7.771.232,00
06				Aportes Patronales y Legales	0,00	0,00	28.454.357,00	0,00	0,00	0,00	0,00	28.454.357,00	28.454.357,00
				Aporte Patronal al Instituto Venezolano de los Seguros Sociales (I.V.S.S.), por Empleados	0,00	0,00	5.108.849,00	0,00	0,00	0,00	0,00	5.108.849,00	5.108.849,00
				Aporte Patronal al Instituto de Previsión y Asistencia Social para el Personal del Ministerio de Educación (IPASME) por Empleados	0,00	0,00	13.443.955,00	0,00	0,00	0,00	0,00	13.443.955,00	13.443.955,00
				Aporte Patronal a Fondo de Jubilaciones por Empleados	0,00	0,00	1.699.583,00	0,00	0,00	0,00	0,00	1.699.583,00	1.699.583,00
				Aporte Patronal al Fondo de Seguro de Paro Forzoso por Empleado	0,00	0,00	1.061.505,00	0,00	0,00	0,00	0,00	1.061.505,00	1.061.505,00
05				Aporte Patronal al Fondo de Ahorro Habitacional por Empleados	0,00	0,00	1.158.818,00	0,00	0,00	0,00	0,00	1.158.818,00	1.158.818,00
				Aporte Patronal al Instituto Venezolano de los Seguros Sociales (I.V.S.S) por Obreros	0,00	0,00	4.179.968,00	0,00	0,00	0,00	0,00	4.179.968,00	4.179.968,00
				Aporte Patronal al Fondo de Seguro de Paro Forzoso por Obreros	0,00	0,00	868.505,00	0,00	0,00	0,00	0,00	868.505,00	868.505,00
07				Asistencia Socio-Económica	0,00	0,00	933.174,00	0,00	0,00	0,00	0,00	933.174,00	933.174,00
				Aporte Patronal a los Servicios de Salud, Accidentes Personales y Gastos Funerarios por Empleados	0,00	0,00	504.644.409,00	0,00	0,00	0,00	0,00	504.644.409,00	504.644.409,00
				Aporte Patronal a Cajas de Ahorro por Obreros	0,00	0,00	385.000.000,00	0,00	0,00	0,00	0,00	385.000.000,00	385.000.000,00
				Aporte Patronal a los Servicios de Salud, Accidentes Personales y Gastos Funerarios por Obreros	0,00	0,00	4.644.409,00	0,00	0,00	0,00	0,00	4.644.409,00	4.644.409,00
96				Otros Gastos del Personal Empleado	0,00	0,00	115.000.000,00	0,00	0,00	0,00	0,00	115.000.000,00	115.000.000,00
				Otros Gastos del Personal Empleado	0,00	0,00	17.426.295,00	0,00	0,00	0,00	0,00	17.426.295,00	17.426.295,00
97				Otros Gastos del Personal Obrero	0,00	0,00	20.543.960,00	0,00	0,00	0,00	0,00	20.543.960,00	20.543.960,00
				Otros Gastos del Personal Obrero	0,00	0,00	20.543.960,00	0,00	0,00	0,00	0,00	20.543.960,00	20.543.960,00
407	00	00	00	Transferencias y Donaciones	0,00	-35.393.058,20	4.943.247.607,55	0,00	0,00	0,00	0,00	4.907.854.549,35	4.907.854.549,35

CUADRO Nº 6
LEY DE PRESUPUESTO DEL MINISTERIO DEL PODER POPULAR PARA LA EDUCACIÓN Y SUS MODIFICACIONES PRESUPUESTARIAS
(TRASPASOS, CREDITOS ADICIONALES, RECTIFICACIONES, REBAJAS E INSUBSISTENCIAS)
AL 31/12/2012

FUENTE DE FINANCIAMIENTO: OTROS

CONSOLIDADO ACCIONES CENTRALIZADAS

PA	OE	ES	SE	Denominación	Ley de Presupuesto Año 2012	Modificaciones Presupuestarias						Total Modificaciones Presupuestarias	Total Presupuesto Modificado Año 2012
						1	2	3	4	5	6		
01				Transferencias y Donaciones Corrientes Internas	0,00	-35.383.058,20	4.843.247.607,55	0,00	0,00	0,00	0,00	4.907.864.549,35	4.907.864.549,35
	01			Transferencias Corrientes Internas al Sector Privado	0,00	-35.383.058,20	4.864.154.618,09	0,00	0,00	0,00	0,00	4.828.761.559,89	4.828.761.559,89
		01		Pensiones del Personal Empleado, Obrero y Militar	0,00	11.289.610,77	141.336.297,00	0,00	0,00	0,00	0,00	152.625.907,77	152.625.907,77
		02		Jubilaciones del Personal Empleado, Obrero y Militar	0,00	-12.192.481,97	1.979.277.346,00	0,00	0,00	0,00	0,00	1.967.085.064,03	1.967.085.064,03
		09		Aguinaldos al Personal Empleado, Obrero y Militar Pensionado	0,00	-5.689.472,00	45.542.961,00	0,00	0,00	0,00	0,00	39.843.489,00	39.843.489,00
		12		Otras Subvenciones Socio-Económicas del Personal Empleado, Obrero y Militar Pensionado	0,00	573.561,00	10.806.758,00	0,00	0,00	0,00	0,00	11.380.319,00	11.380.319,00
		13		Aguinaldos al Personal Empleado, Obrero y Militar Jubilado	0,00	-46.792.692,00	1.163.576.221,09	0,00	0,00	0,00	0,00	1.116.783.529,09	1.116.783.529,09
		16		Otras Subvenciones Socio-Económicas del Personal Empleado, Obrero y Militar Jubilado	0,00	17.418.416,00	177.572.884,00	0,00	0,00	0,00	0,00	194.991.300,00	194.991.300,00
	70			Subsidios Educativos al Sector Privado	0,00	0,00	1.346.041.961,00	0,00	0,00	0,00	0,00	1.346.041.961,00	1.346.041.961,00
				S1040-Convenio ME-AVEC	0,00	0,00	1.346.041.961,00	0,00	0,00	0,00	0,00	1.346.041.961,00	1.346.041.961,00
03				Transferencias Corrientes Internas al Sector Público	0,00	0,00	79.092.989,46	0,00	0,00	0,00	0,00	79.092.989,46	79.092.989,46
		02		Transferencias Corrientes a Entes Descentralizados sin Fines Empresariales	0,00	0,00	51.416.748,99	0,00	0,00	0,00	0,00	51.416.748,99	51.416.748,99
		A0729		Servicio Nacional Autónomo de Atención Integral a la Familia y a la Infancia (SENIFA)	0,00	0,00	3.177.754,00	0,00	0,00	0,00	0,00	3.177.754,00	3.177.754,00
		A0735		Academia Nacional de Ciencias Económicas	0,00	0,00	20.834,07	0,00	0,00	0,00	0,00	20.834,07	20.834,07
		A0736		Academia Nacional de Ciencias Físicas, Matemáticas y Naturales	0,00	0,00	21.225,37	0,00	0,00	0,00	0,00	21.225,37	21.225,37
		A0737		Academia Nacional de Ciencias Políticas y Sociales	0,00	0,00	41.882,40	0,00	0,00	0,00	0,00	41.882,40	41.882,40
		A0738		Academia Nacional de la Historia	0,00	0,00	43.663,44	0,00	0,00	0,00	0,00	43.663,44	43.663,44
		A0739		Academia Venezolana de la Lengua	0,00	0,00	19.656,42	0,00	0,00	0,00	0,00	19.656,42	19.656,42
		A0740		Academia Nacional de la Medicina	0,00	0,00	27.834,78	0,00	0,00	0,00	0,00	27.834,78	27.834,78
		A0323		Fundación de Edificaciones y Dotaciones Educativas (FEDE)	0,00	0,00	6.856.640,00	0,00	0,00	0,00	0,00	6.856.640,00	6.856.640,00
		A0387		Fundación Centro Nacional para el Mejoramiento de la Enseñanza de la Ciencia (CENAMIEC)	0,00	0,00	389.814,03	0,00	0,00	0,00	0,00	389.814,03	389.814,03
		A0410		Fundación Bolivariana de Informática y Telemática "FUNDABIT"	0,00	0,00	9.689.527,83	0,00	0,00	0,00	0,00	9.689.527,83	9.689.527,83
		A0484		Fundación Nacional "El Niño Simón"	0,00	0,00	29.801.355,00	0,00	0,00	0,00	0,00	29.801.355,00	29.801.355,00
		A0491		Fundación Escuela Metropolitana de Formación Ciudadana "Simón Rodríguez" (FEMFOC)	0,00	0,00	1.296.860,00	0,00	0,00	0,00	0,00	1.296.860,00	1.296.860,00
		A0911		Academia de la Ingeniería y el Hábitat	0,00	0,00	29.701,65	0,00	0,00	0,00	0,00	29.701,65	29.701,65
	04			Transferencias Corrientes a Instituciones de Protección Social	0,00	0,00	27.676.240,47	0,00	0,00	0,00	0,00	27.676.240,47	27.676.240,47
		A0056		Instituto de Previsión y Asistencia Social para el Personal del Ministerio de Educación (IPASME)	0,00	0,00	27.676.240,47	0,00	0,00	0,00	0,00	27.676.240,47	27.676.240,47
				TOTAL.....	0,00	-71.146.107,20	5.895.149.526,55	0,00	0,00	0,00	0,00	5.824.003.419,35	5.824.003.419,35

CUADRO Nº 6.1
LEY DE PRESUPUESTO DEL MINISTERIO DEL PODER POPULAR PARA LA EDUCACIÓN Y SUS MODIFICACIONES PRESUPUESTARIAS
 (TRASPASOS, CRÉDITOS ADICIONALES, RECTIFICACIONES, REBAJAS E INSUBSISTENCIAS)
 AL 31/12/2012

FUENTE DE FINANCIAMIENTO: OTROS

Acción Centralizada (Nº): 100001000 Dirección y Coordinación de los Gastos de los Trabajadores

PA	GE	ES	SE	Denominación	Ley de Presupuesto Año 2012	Modificaciones Presupuestarias						Total Modificaciones Presupuestarias	Total Presupuesto Modificado Año 2012
						1	2	3	4	5	6		
401	00	00	00	GASTOS DE PERSONAL	0,00	-35.753.049,00	951.901.919,00	0,00	0,00	0,00	0,00	916.148.870,00	916.148.870,00
01				Sueldos, Salarios y Otras Retribuciones	0,00	0,00	103.210.565,00	0,00	0,00	0,00	0,00	103.210.565,00	103.210.565,00
				Sueldos Básicos Personal Fijo a Tiempo Completo	0,00	0,00	56.764.991,00	0,00	0,00	0,00	0,00	56.764.991,00	56.764.991,00
				Salarios a Obreros en Puestos Permanentes a Tiempo Completo	0,00	0,00	46.444.077,00	0,00	0,00	0,00	0,00	46.444.077,00	46.444.077,00
				Otras Retribuciones	0,00	0,00	1.497,00	0,00	0,00	0,00	0,00	1.497,00	1.497,00
03				Primas	0,00	0,00	1.241.556,00	0,00	0,00	0,00	0,00	1.241.556,00	1.241.556,00
				Primas de Profesionalización a Empleados	0,00	0,00	920.956,00	0,00	0,00	0,00	0,00	920.956,00	920.956,00
				Primas por Mérito a Obreros	0,00	0,00	58.595,00	0,00	0,00	0,00	0,00	58.595,00	58.595,00
				Otras Primas a Empleados	0,00	0,00	253.443,00	0,00	0,00	0,00	0,00	253.443,00	253.443,00
				Otras Primas a Obreros	0,00	0,00	8.562,00	0,00	0,00	0,00	0,00	8.562,00	8.562,00
04				Complementos de Sueldos y Salarios	0,00	0,00	147.444,00	0,00	0,00	0,00	0,00	147.444,00	147.444,00
				Complemento a Obreros por Trabajo o Jornada Nocturna	0,00	0,00	3.194,00	0,00	0,00	0,00	0,00	3.194,00	3.194,00
				Otros Complementos a Obreros	0,00	0,00	144.250,00	0,00	0,00	0,00	0,00	144.250,00	144.250,00
05				Aguiñaldos, Utilidades o Bonificación Legal, y Bono Vacacional	0,00	-35.753.049,00	276.233.333,00	0,00	0,00	0,00	0,00	240.480.284,00	240.480.284,00
				Aguiñaldos a Empleados	0,00	-18.812.262,00	197.738.125,00	0,00	0,00	0,00	0,00	178.925.863,00	178.925.863,00
				Bono Vacacional a Empleados	0,00	0,00	9.051.724,00	0,00	0,00	0,00	0,00	9.051.724,00	9.051.724,00
				Aguiñaldos a Obreros	0,00	-16.940.787,00	61.672.252,00	0,00	0,00	0,00	0,00	44.731.465,00	44.731.465,00
				Bono Vacacional a Obreros	0,00	0,00	7.771.232,00	0,00	0,00	0,00	0,00	7.771.232,00	7.771.232,00
06				Aportes Patronales y Legales	0,00	0,00	28.454.357,00	0,00	0,00	0,00	0,00	28.454.357,00	28.454.357,00
				Aporte Patronal al Instituto Venezolano de los Seguros Sociales (I.V.S.S.), por Empleados	0,00	0,00	5.108.849,00	0,00	0,00	0,00	0,00	5.108.849,00	5.108.849,00
				Aporte Patronal al Instituto de Previsión y Asistencia Social para el Personal del Ministerio de Educación (IPASME) por Empleados	0,00	0,00	13.443.955,00	0,00	0,00	0,00	0,00	13.443.955,00	13.443.955,00
				Aporte Patronal al Fondo de Jubilaciones por Empleados	0,00	0,00	1.699.683,00	0,00	0,00	0,00	0,00	1.699.683,00	1.699.683,00
				Aporte Patronal al Fondo de Seguro de Paro Forzoso por Empleado	0,00	0,00	1.061.505,00	0,00	0,00	0,00	0,00	1.061.505,00	1.061.505,00
				Aporte Patronal al Fondo de Ahorro Habitacional por Empleados	0,00	0,00	1.158.818,00	0,00	0,00	0,00	0,00	1.158.818,00	1.158.818,00
				Aporte Patronal al Instituto Venezolano de los Seguros Sociales (I.V.S.S.) por Obreros	0,00	0,00	4.179.968,00	0,00	0,00	0,00	0,00	4.179.968,00	4.179.968,00
				Aporte Patronal al Fondo de Seguro de Paro Forzoso por Obreros	0,00	0,00	868.505,00	0,00	0,00	0,00	0,00	868.505,00	868.505,00
				Aporte Patronal al Fondo de Ahorro Habitacional por Obreros	0,00	0,00	933.174,00	0,00	0,00	0,00	0,00	933.174,00	933.174,00
07				Asistencia Socio-Económica	0,00	0,00	504.644.409,00	0,00	0,00	0,00	0,00	504.644.409,00	504.644.409,00
				Aporte Patronal a los Servicios de Salud - Accidentes Personales y Gastos Funerarios por Empleados	0,00	0,00	385.000.000,00	0,00	0,00	0,00	0,00	385.000.000,00	385.000.000,00
				Aporte Patronal a Cajas de Ahorro por Obreros	0,00	0,00	4.644.409,00	0,00	0,00	0,00	0,00	4.644.409,00	4.644.409,00
				Aporte Patronal a los Servicios de Salud - Accidentes Personales y Gastos Funerarios por Obreros	0,00	0,00	115.000.000,00	0,00	0,00	0,00	0,00	115.000.000,00	115.000.000,00
96				Otros Gastos del Personal Empleado	0,00	0,00	17.426.295,00	0,00	0,00	0,00	0,00	17.426.295,00	17.426.295,00
				Otros Gastos del Personal Empleado	0,00	0,00	17.426.295,00	0,00	0,00	0,00	0,00	17.426.295,00	17.426.295,00
97				Otros Gastos del Personal Obrero	0,00	0,00	20.543.960,00	0,00	0,00	0,00	0,00	20.543.960,00	20.543.960,00
				Otros Gastos del Personal Obrero	0,00	0,00	20.543.960,00	0,00	0,00	0,00	0,00	20.543.960,00	20.543.960,00
				TOTAL	0,00	-35.753.049,00	951.901.919,00	0,00	0,00	0,00	0,00	916.148.870,00	916.148.870,00

CUADRO N° 6.2
LEY DE PRESUPUESTO DEL MINISTERIO DEL PODER POPULAR PARA LA EDUCACIÓN Y SUS MODIFICACIONES PRESUPUESTARIAS
(TRASPASOS, CREDITOS ADICIONALES, RECTIFICACIONES, REBAJAS E INSUBSISTENCIAS)
AL 31/12/2012

FUENTE DE FINANCIAMIENTO: OTROS

Acción Centralizada (N°) 100002000 Gestión Administrativa

PA	GE	ES	SE	Denominación	Modificaciones Presupuestarias							Total Modificaciones Presupuestarias	Total Presupuesto Modificado Año 2012	
					1	2	3	4	5	6	7 = 2+3+4+5+6			8 = 1+7
	407	00	00	Transferencias y Donaciones	0,00	0,00	1.425.134.950,46	0,00	0,00	0,00	0,00	0,00	1.425.134.950,46	1.425.134.950,46
	01			Transferencias y Donaciones Corrientes Internas	0,00	0,00	1.425.134.950,46	0,00	0,00	0,00	0,00	0,00	1.425.134.950,46	1.425.134.950,46
		01		Transferencias Corrientes Internas al Sector Privado	0,00	0,00	1.346.041.961,00	0,00	0,00	0,00	0,00	0,00	1.346.041.961,00	1.346.041.961,00
			70	Subsidios Educativos al Sector Privado	0,00	0,00	1.346.041.961,00	0,00	0,00	0,00	0,00	0,00	1.346.041.961,00	1.346.041.961,00
				S1040-Convenio ME-AVEC	0,00	0,00	1.346.041.961,00	0,00	0,00	0,00	0,00	0,00	1.346.041.961,00	1.346.041.961,00
		03		Transferencias Corrientes Internas al Sector Público	0,00	0,00	79.092.989,46	0,00	0,00	0,00	0,00	0,00	79.092.989,46	79.092.989,46
			02	Transferencias Corrientes a Entes Descentralizados sin Fines Empresariales	0,00	0,00	51.416.748,99	0,00	0,00	0,00	0,00	0,00	51.416.748,99	51.416.748,99
				A0129 Servicio Nacional Autónomo de Atención Integral a la Familia y a la Infancia (SENIFA)	0,00	0,00	3.177.754,00	0,00	0,00	0,00	0,00	0,00	3.177.754,00	3.177.754,00
				A0135 Academia Nacional de Ciencias Económicas	0,00	0,00	20.834,07	0,00	0,00	0,00	0,00	0,00	20.834,07	20.834,07
				A0136 Academia Nacional de Ciencias Físicas, Matemáticas y Naturales	0,00	0,00	21.225,37	0,00	0,00	0,00	0,00	0,00	21.225,37	21.225,37
				A0137 Academia Nacional de Ciencias Políticas y Sociales	0,00	0,00	41.882,40	0,00	0,00	0,00	0,00	0,00	41.882,40	41.882,40
				A0138 Academia Nacional de la Historia	0,00	0,00	43.663,44	0,00	0,00	0,00	0,00	0,00	43.663,44	43.663,44
				A0139 Academia Venezolana de la Lengua	0,00	0,00	19.656,42	0,00	0,00	0,00	0,00	0,00	19.656,42	19.656,42
				A0140 Academia Nacional de la Medicina	0,00	0,00	27.854,78	0,00	0,00	0,00	0,00	0,00	27.854,78	27.854,78
				A0323 Fundación de Edificaciones y Dotaciones Educativas (FEDE)	0,00	0,00	6.856.640,00	0,00	0,00	0,00	0,00	0,00	6.856.640,00	6.856.640,00
				A0387 Fundación Centro Nacional para el Mejoramiento de la Enseñanza de la Ciencia (CENAMEC)	0,00	0,00	389.814,03	0,00	0,00	0,00	0,00	0,00	389.814,03	389.814,03
				A0410 Fundación Bolivariana de Informática y Telemática "FUNDABIT"	0,00	0,00	9.689.527,83	0,00	0,00	0,00	0,00	0,00	9.689.527,83	9.689.527,83
				A0484 Fundación Nacional "El Niño Simón"	0,00	0,00	29.801.355,00	0,00	0,00	0,00	0,00	0,00	29.801.355,00	29.801.355,00
				A0491 Fundación Escuela Metropolitana de Formación Ciudadana "Simón Rodríguez" (FEMFOC)	0,00	0,00	1.296.860,00	0,00	0,00	0,00	0,00	0,00	1.296.860,00	1.296.860,00
				A0511 Academia de la Ingeniería y el Habitat Social	0,00	0,00	29.701,65	0,00	0,00	0,00	0,00	0,00	29.701,65	29.701,65
			04	Transferencias Corrientes a Instituciones de Protección Social	0,00	0,00	27.676.240,47	0,00	0,00	0,00	0,00	0,00	27.676.240,47	27.676.240,47
				A0056 Instituto de Previsión y Asistencia Social para el Personal del Ministerio de Educación (IPASME)	0,00	0,00	27.676.240,47	0,00	0,00	0,00	0,00	0,00	27.676.240,47	27.676.240,47
				TOTAL.....	0,00	0,00	1.425.134.950,46	0,00	0,00	0,00	0,00	0,00	1.425.134.950,46	1.425.134.950,46

CUADRO N° 6.3
LEY DE PRESUPUESTO DEL MINISTERIO DEL PODER POPULAR PARA LA EDUCACIÓN Y SUS MODIFICACIONES PRESUPUESTARIAS
(TRASPASOS, CREDITOS ADICIONALES, RECTIFICACIONES, REBAJAS E INSUBSISTENCIAS)
AL 31/12/2012

FUENTE DE FINANCIAMIENTO: OTROS

Acción Centralizada (N°) 100003000 Previsión y Protección Social

PA	GE	ES	SE	Denominación	Modificaciones Presupuestarias							Total Modificaciones Presupuestarias	Total Presupuesto Modificado Año 2012
					1	2	3	4	5	6	7 = 2+3+4+5+6		
Ley de Presupuesto Año 2012					1	2	3	4	5	6	7 = 2+3+4+5+6	8 = 1+7	
407	00	00	00	Transferencias y Donaciones	0,00	-35.393.058,20	3.518.112.657,09	0,00	0,00	0,00	0,00	3.482.719.598,89	3.482.719.598,89
01				Transferencias y Donaciones Corrientes Internas	0,00	-35.393.058,20	3.518.112.657,09	0,00	0,00	0,00	0,00	3.482.719.598,89	3.482.719.598,89
		01		Transferencias Corrientes Internas al Sector Privado	0,00	-35.393.058,20	3.518.112.657,09	0,00	0,00	0,00	0,00	3.482.719.598,89	3.482.719.598,89
			01	Pensiones del Personal Empleado, Obrero y Militar	0,00	11.299.610,77	141.336.287,00	0,00	0,00	0,00	0,00	152.635.897,77	152.635.897,77
			02	Jubilaciones del Personal Empleado, Obrero y Militar	0,00	-12.192.481,97	1.979.277.546,00	0,00	0,00	0,00	0,00	1.967.085.064,03	1.967.085.064,03
			09	Aguinaldos al Personal Empleado, Obrero y Militar Pensionado	0,00	-5.699.472,00	45.542.961,00	0,00	0,00	0,00	0,00	39.843.489,00	39.843.489,00
			12	Otras Subvenciones Socio-Económicas del Personal Empleado, Obrero y Militar Pensionado	0,00	573.561,00	10.806.758,00	0,00	0,00	0,00	0,00	11.380.319,00	11.380.319,00
			13	Aguinaldos al Personal Empleado, Obrero y Militar Jubilado	0,00	-46.792.692,00	1.163.576.221,09	0,00	0,00	0,00	0,00	1.116.783.529,09	1.116.783.529,09
			16	Otras Subvenciones Socio-Económicas del Personal Empleado, Obrero y Militar Jubilado	0,00	17.418.416,00	177.572.884,00	0,00	0,00	0,00	0,00	194.991.300,00	194.991.300,00
				TOTAL.....	0,00	-35.393.058,20	3.518.112.657,09	0,00	0,00	0,00	0,00	3.482.719.598,89	3.482.719.598,89

CUADRO Nº 7
LEY DE PRESUPUESTO DEL MINISTERIO DEL PODER POPULAR PARA LA EDUCACIÓN Y SUS MODIFICACIONES PRESUPUESTARIAS
(TRASPASOS, CRÉDITOS ADICIONALES, RECTIFICACIONES, REBAJAS E INSUBSISTENCIAS)
AL 31/12/2012

CONSOLIDADO PROYECTOS FUENTE DE FINANCIAMIENTO OTROS

PA	GE	ES	SE	Denominación	Modificaciones Presupuestarias								Total Presupuesto Modificado Año 2012	
					1	2	3	4	5	6	7 = 2+3+4+5+6	8 = 1+7		
401	00	00	00	GASTOS DE PERSONAL	0,00	-128.853.892,80	13.091.776.035,66	0,00	0,00	0,00	0,00	0,00	12.962.922.142,86	12.962.922.142,86
01				Sueldos, Salarios y Otras Retribuciones	0,00	178.185.520,00	5.733.071.287,63	0,00	0,00	0,00	0,00	0,00	5.911.256.807,63	5.911.256.807,63
				Sueldos Básicos Personal Fijo a Tiempo Completo	0,00	308.185.520,00	3.482.344.947,66	0,00	0,00	0,00	0,00	0,00	3.790.530.487,66	3.790.530.487,66
				Sueldos Básicos Personal Fijo a Tiempo Parcial	0,00	0,00	105.207.837,00	0,00	0,00	0,00	0,00	0,00	105.207.837,00	105.207.837,00
				Salarios a Obreros en Puestos Permanentes a Tiempo Completo y Similares	0,00	0,00	1.133.394.943,00	0,00	0,00	0,00	0,00	0,00	1.133.394.943,00	1.133.394.943,00
				Otras Retribuciones	0,00	-130.000.000,00	419.278.689,00	0,00	0,00	0,00	0,00	0,00	289.278.689,00	289.278.689,00
				Otras Retribuciones	0,00	0,00	592.844.870,97	0,00	0,00	0,00	0,00	0,00	592.844.870,97	592.844.870,97
02				Compensaciones Previstas en las Escalas de Sueldos y Salarios	0,00	0,00	239.490.711,00	0,00	0,00	0,00	0,00	0,00	239.490.711,00	239.490.711,00
				Compensaciones Previstas en las Escalas de Sueldos al Personal Empleado Fijo a Tiempo Completo	0,00	0,00	67.886.355,00	0,00	0,00	0,00	0,00	0,00	67.886.355,00	67.886.355,00
				Compensaciones previstas en las escalas de salarios al Personal Obrero Fijo a Tiempo Completo	0,00	0,00	171.604.356,00	0,00	0,00	0,00	0,00	0,00	171.604.356,00	171.604.356,00
03				Primas	0,00	0,00	963.658.206,00	0,00	0,00	0,00	0,00	0,00	963.658.206,00	963.658.206,00
				Primas por Mérito a Empleados	0,00	0,00	172.963.388,00	0,00	0,00	0,00	0,00	0,00	172.963.388,00	172.963.388,00
				Primas de Transporte a Empleados	0,00	0,00	165.598.908,00	0,00	0,00	0,00	0,00	0,00	165.598.908,00	165.598.908,00
				Primas de Profesionalización a Empleados	0,00	0,00	15.534.596,00	0,00	0,00	0,00	0,00	0,00	15.534.596,00	15.534.596,00
				Primas por Antiquidad a Empleados	0,00	0,00	110.982.022,00	0,00	0,00	0,00	0,00	0,00	110.982.022,00	110.982.022,00
				Primas por Jerarquía o Responsabilidad en el Cargo	0,00	0,00	8.713.005,00	0,00	0,00	0,00	0,00	0,00	8.713.005,00	8.713.005,00
				Primas por Mérito a Obreros	0,00	0,00	1.834.250,00	0,00	0,00	0,00	0,00	0,00	1.834.250,00	1.834.250,00
				Primas por Hijos de Obreros	0,00	0,00	2.489,00	0,00	0,00	0,00	0,00	0,00	2.489,00	2.489,00
				Primas por Antiquidad a Obreros	0,00	0,00	2.050.851,00	0,00	0,00	0,00	0,00	0,00	2.050.851,00	2.050.851,00
				Otras Primas a Empleados	0,00	0,00	485.554.499,00	0,00	0,00	0,00	0,00	0,00	485.554.499,00	485.554.499,00
				Otras Primas a Obreros	0,00	0,00	424.218,00	0,00	0,00	0,00	0,00	0,00	424.218,00	424.218,00
04				Complementos de Sueldos y Salarios	0,00	-70.000.000,00	1.601.471.610,36	0,00	0,00	0,00	0,00	0,00	1.531.471.610,36	1.531.471.610,36
				Complemento a Empleados por Trabajo Nocturno	0,00	0,00	14.908.208,00	0,00	0,00	0,00	0,00	0,00	14.908.208,00	14.908.208,00
				Bono Compensatorio de Alimentación a Empleados	0,00	-70.000.000,00	1.189.979.530,36	0,00	0,00	0,00	0,00	0,00	1.119.979.530,36	1.119.979.530,36
				Complemento a Obreros por Trabajo o Jornada Nocturna	0,00	0,00	8.631.565,00	0,00	0,00	0,00	0,00	0,00	8.631.565,00	8.631.565,00
				Bono Compensatorio de Alimentación a Obreros	0,00	0,00	383.427.531,00	0,00	0,00	0,00	0,00	0,00	383.427.531,00	383.427.531,00
				Bono Compensatorio de Transporte a Obreros	0,00	0,00	471.672,00	0,00	0,00	0,00	0,00	0,00	471.672,00	471.672,00
				Otros Complementos a Obreros	0,00	0,00	4.053.104,00	0,00	0,00	0,00	0,00	0,00	4.053.104,00	4.053.104,00
05				Aguinaldos, Utilidades o Bonificación Legal, y Bono Vacacional	0,00	-219.840.307,00	2.437.339.280,67	0,00	0,00	0,00	0,00	0,00	2.217.398.973,67	2.217.398.973,67
				Aguinaldos a Empleados	0,00	-104.462.975,00	1.714.825.746,00	0,00	0,00	0,00	0,00	0,00	1.610.332.771,00	1.610.332.771,00
				Bono Vacacional a Empleados	0,00	0,00	130.808.761,00	0,00	0,00	0,00	0,00	0,00	130.808.761,00	130.808.761,00
				Aguinaldos a Obreros	0,00	-115.447.332,00	516.030.524,67	0,00	0,00	0,00	0,00	0,00	402.583.192,67	402.583.192,67
				Bono Vacacional a Obreros	0,00	0,00	73.674.249,00	0,00	0,00	0,00	0,00	0,00	73.674.249,00	73.674.249,00
06				Aportes Patronales y Legales	0,00	0,00	141.893.492,00	0,00	0,00	0,00	0,00	0,00	141.893.492,00	141.893.492,00
				Aporte Patronal al Instituto Venezolano de los Seguros Sociales (I.V.S.S.) por Empleados	0,00	0,00	20.366.385,00	0,00	0,00	0,00	0,00	0,00	20.366.385,00	20.366.385,00
				Aporte Patronal al Instituto de Previsión y Asistencia Social para el Personal del Ministerio de Educación (IPASME) por Empleados	0,00	0,00	68.575.186,00	0,00	0,00	0,00	0,00	0,00	68.575.186,00	68.575.186,00
				Aporte Patronal al Fondo de Jubilaciones por Empleados	0,00	0,00	5.061.652,00	0,00	0,00	0,00	0,00	0,00	5.061.652,00	5.061.652,00

CUADRO N° 7
LEY DE PRESUPUESTO DEL MINISTERIO DEL PODER POPULAR PARA LA EDUCACIÓN Y SUS MODIFICACIONES PRESUPUESTARIAS
(TRASPASOS, CRÉDITOS ADICIONALES, RECTIFICACIONES, REBAJAS E INSUBSISTENCIAS)
AL 31/12/2012

CONSOLIDADO PROYECTOS FUENTE DE FINANCIAMIENTO OTROS

PA	GE	ES	SE	Denominación	Modificaciones Presupuestarias						Total Presupuesto Modificado Año 2012	
					1	2	3	4	5	6		7 = 2+3+4+5+6
Ley de Presupuesto Año 2012					Traspasos	Créditos Adicionales	Rectificaciones	Rebajas	Insubsistencias	Total Modificaciones Presupuestarias	Total Presupuesto Modificado Año 2012	
			04	Aporte Patronal al Fondo de Seguro de Paro Forzoso por Empleado	0,00	0,00	4.231.682,00	0,00	0,00	0,00	4.231.682,00	4.231.682,00
			05	Aporte Patronal al Fondo de Ahorro Habitacional por Empleados	0,00	0,00	5.075.882,00	0,00	0,00	0,00	5.075.882,00	5.075.882,00
			10	Aporte Patronal al Instituto Venezolano de los Seguros Sociales (I.V.S.S) por Obreros	0,00	0,00	26.679.873,00	0,00	0,00	0,00	26.679.873,00	26.679.873,00
			12	Aporte Patronal al Fondo de Seguro de Paro Forzoso por Obreros	0,00	0,00	5.543.483,00	0,00	0,00	0,00	5.543.483,00	5.543.483,00
			13	Aporte Patronal al Fondo de Ahorro Habitacional por Obreros	0,00	0,00	6.359.349,00	0,00	0,00	0,00	6.359.349,00	6.359.349,00
			07	Asistencia Socio-Económica	0,00	0,00	34.700.862,00	0,00	0,00	0,00	34.700.862,00	34.700.862,00
			23	Aporte Patronal a Cajas de Ahorro por Obreros	0,00	0,00	34.700.862,00	0,00	0,00	0,00	34.700.862,00	34.700.862,00
			96	Otros Gastos del Personal Empleado	0,00	0,00	1.370.216.524,00	0,00	0,00	0,00	1.370.216.524,00	1.370.216.524,00
			01	Otros Gastos del Personal Empleado	0,00	0,00	1.370.216.524,00	0,00	0,00	0,00	1.370.216.524,00	1.370.216.524,00
			97	Otros Gastos del Personal Obrero	0,00	-17.069.105,80	569.934.062,00	0,00	0,00	0,00	552.834.956,20	552.834.956,20
			01	Otros Gastos del Personal Obrero	0,00	-17.069.105,80	569.934.062,00	0,00	0,00	0,00	552.834.956,20	552.834.956,20
403	00	00	00	Servicios no Personales	0,00	200.000.000,00	0,00	0,00	0,00	0,00	200.000.000,00	200.000.000,00
			07	Servicios de Información, Impresión y Relaciones Públicas	0,00	200.000.000,00	0,00	0,00	0,00	0,00	200.000.000,00	200.000.000,00
			02	Imprenta y Reproducción	0,00	200.000.000,00	0,00	0,00	0,00	0,00	200.000.000,00	200.000.000,00
407	00	00	00	Transferencias y Donaciones	0,00	0,00	589.034.135,39	0,00	0,00	0,00	589.034.135,39	589.034.135,39
			01	Transferencias y Donaciones Corrientes Internas	0,00	0,00	377.826.895,07	0,00	0,00	0,00	377.826.895,07	377.826.895,07
			02	Transferencias Corrientes Internas al Sector Público	0,00	0,00	377.826.895,07	0,00	0,00	0,00	377.826.895,07	377.826.895,07
			03	Transferencias Corrientes a Entes Descentralizados sin Fines Empresariales	0,00	0,00	0,00	0,00	0,00	0,00	0,00	0,00
			04	Transferencias Corrientes a Entes Descentralizados con Fines Empresariales	0,00	0,00	291.681.258,41	0,00	0,00	0,00	291.681.258,41	291.681.258,41
			A0129	Servicio Nacional Autónomo de Atención Integral a la Familia y a la Infancia (SENIFA)	0,00	0,00	160.853.405,00	0,00	0,00	0,00	160.853.405,00	160.853.405,00
			A0136	Academia Nacional de Ciencias Económicas	0,00	0,00	22.027,51	0,00	0,00	0,00	22.027,51	22.027,51
			A0136	Academia Nacional de Ciencias Físicas, Matemáticas y Naturales	0,00	0,00	27.294,43	0,00	0,00	0,00	27.294,43	27.294,43
			A0137	Academia Nacional de Ciencias Políticas y Sociales	0,00	0,00	35.431,93	0,00	0,00	0,00	35.431,93	35.431,93
			A0138	Academia Nacional de la Historia	0,00	0,00	62.094,22	0,00	0,00	0,00	62.094,22	62.094,22
			A0139	Academia Venezolana de la Lengua	0,00	0,00	24.228,16	0,00	0,00	0,00	24.228,16	24.228,16
			A0140	Academia Nacional de la Medicina	0,00	0,00	53.637,12	0,00	0,00	0,00	53.637,12	53.637,12
			A0387	Fundación Centro Nacional para el Mejoramiento de la Enseñanza de la Ciencia (CENAMEC)	0,00	0,00	273.750,07	0,00	0,00	0,00	273.750,07	273.750,07
			A0410	Fundación Bolivariana de Informática y Telemática "FUNDABIT"	0,00	0,00	38.021.612,97	0,00	0,00	0,00	38.021.612,97	38.021.612,97
			A0484	Fundación Nacional "El Niño Simón"	0,00	0,00	92.307.777,00	0,00	0,00	0,00	92.307.777,00	92.307.777,00
			04	Transferencias Corrientes a Instituciones de Protección Social	0,00	0,00	86.145.636,66	0,00	0,00	0,00	86.145.636,66	86.145.636,66
			A0056	Instituto de Previsión y Asistencia Social para el Personal del Ministerio de Educación (IPASIME)	0,00	0,00	86.145.636,66	0,00	0,00	0,00	86.145.636,66	86.145.636,66
03			03	Transferencias y Donaciones de Capital Internas	0,00	0,00	211.207.240,32	0,00	0,00	0,00	211.207.240,32	211.207.240,32
			03	Transferencias de Capital Internas al Sector Público	0,00	0,00	211.207.240,32	0,00	0,00	0,00	211.207.240,32	211.207.240,32

CUADRO Nº 7
 LEY DE PRESUPUESTO DEL MINISTERIO DEL PODER POPULAR PARA LA EDUCACIÓN Y SUS MODIFICACIONES PRESUPUESTARIAS
 (TRASPASOS, CRÉDITOS ADICIONALES, RECTIFICACIONES, REBAJAS E INSUBSISTENCIAS)
 AL 31/12/2012

CONSOLIDADO PROYECTOS FUENTE DE FINANCIAMIENTO OTROS

PA	GE	ES	SE	Denominación	Modificaciones Presupuestarias						(BOLIVARES)	
					Ley de Presupuesto Año 2012	Traspasos	Créditos Adicionales	Rectificaciones	Rebajas	Insubstancias	Total Modificaciones Presupuestarias	Total Presupuesto Modificado Año 2012
					1	2	3	4	5	6	7 = 2+3+4+5+6	8 = 1+7
				02 Transferencias de Capital a Entes Descentralizados sin Fines Empresariales	0,00	0,00	211.207.240,32	0,00	0,00	0,00	211.207.240,32	211.207.240,32
				A033 Fundación de Edificaciones y Dotaciones Educativas (FEDE)	0,00	0,00	211.207.240,32	0,00	0,00	0,00	211.207.240,32	211.207.240,32
				TOTAL	0,00	71.146.107,20	13.680.810.171,05	0,00	0,00	0,00	13.751.956.278,25	13.751.956.278,25

CUADRO N° 7.1
LEY DE PRESUPUESTO DEL MINISTERIO DEL PODER POPULAR PARA LA EDUCACIÓN Y SUS MODIFICACIONES PRESUPUESTARIAS
(TRASPASOS, CRÉDITOS ADICIONALES, RECTIFICACIONES, REBAJAS E INSUBSISTENCIAS)
AL 31/12/2012

FUENTE DE FINANCIAMIENTO: OTROS

Proyecto N° 100073000: "Recurrencia y Apertura del Año Escolar"

PA	GE	ES	SE	Denominación	Modificaciones Presupuestarias						Total Modificaciones Presupuestarias	Total Presupuesto Modificado Año 2012
					1	2	3	4	5	6		
Ley de Presupuesto Año 2012					Traspasos	Créditos Adicionales	Rectificaciones	Rebajas	Insubsistencias	(BOLÍVARES)		
					1	2	3	4	5	6	7 = 2+3+4+5+6	8 = 1+7
401	00	00	00	GASTOS DE PERSONAL	0,00	1.146.107,20	12.672.497.346,66	0,00	0,00	0,00	12.673.643.453,86	12.673.643.453,86
01				Sueldos, Salarios y Otras Retribuciones	0,00	308.185.520,00	5.312.792.598,63	0,00	0,00	0,00	5.621.978.118,63	5.621.978.118,63
	01			Sueldos Básicos Personal Fijo a Tiempo Completo	0,00	308.185.520,00	3.482.344.947,66	0,00	0,00	0,00	3.790.530.467,66	3.790.530.467,66
	02			Sueldos Básicos Personal Fijo a Tiempo Parcial	0,00	0,00	105.207.837,00	0,00	0,00	0,00	105.207.837,00	105.207.837,00
	10			Salarios a Obreros en Puestos Permanentes a Tiempo Completo	0,00	0,00	1.133.394.943,00	0,00	0,00	0,00	1.133.394.943,00	1.133.394.943,00
	99			Otras Retribuciones	0,00	0,00	592.844.870,97	0,00	0,00	0,00	592.844.870,97	592.844.870,97
02				Compensaciones Previstas en las Escalas de Sueldos y Salarios	0,00	0,00	239.490.711,00	0,00	0,00	0,00	239.490.711,00	239.490.711,00
	01			Compensaciones Previstas en las Escalas de Sueldos al Personal Empleado Fijo a Tiempo Completo	0,00	0,00	67.886.355,00	0,00	0,00	0,00	67.886.355,00	67.886.355,00
	03			Compensaciones previstas en las escalas de salarios al Personal Obrero Fijo a Tiempo Completo	0,00	0,00	171.604.356,00	0,00	0,00	0,00	171.604.356,00	171.604.356,00
03				Primas	0,00	0,00	963.658.206,00	0,00	0,00	0,00	963.658.206,00	963.658.206,00
	01			Primas por Mérito a Empleados	0,00	0,00	172.963.388,00	0,00	0,00	0,00	172.963.388,00	172.963.388,00
	02			Primas de Transporte a Empleados	0,00	0,00	165.598.908,00	0,00	0,00	0,00	165.598.908,00	165.598.908,00
	06			Primas de Profesionalización a Empleados	0,00	0,00	15.534.596,00	0,00	0,00	0,00	15.534.596,00	15.534.596,00
	09			Primas por Antigüedad a Empleados	0,00	0,00	110.982.022,00	0,00	0,00	0,00	110.982.022,00	110.982.022,00
	10			Primas por Jerarquía o Responsabilidad en el Cargo	0,00	0,00	8.713.005,00	0,00	0,00	0,00	8.713.005,00	8.713.005,00
	16			Primas por Mérito a Obreros	0,00	0,00	1.834.250,00	0,00	0,00	0,00	1.834.250,00	1.834.250,00
	19			Primas por Hijos de Obreros	0,00	0,00	2.469,00	0,00	0,00	0,00	2.469,00	2.469,00
	21			Primas por Antigüedad a Obreros	0,00	0,00	2.050.851,00	0,00	0,00	0,00	2.050.851,00	2.050.851,00
	97			Otras Primas a Empleados	0,00	0,00	485.554.499,00	0,00	0,00	0,00	485.554.499,00	485.554.499,00
	98			Otras Primas a Obreros	0,00	0,00	424.218,00	0,00	0,00	0,00	424.218,00	424.218,00
04				Complementos de Sueldos y Salarios	0,00	-70.000.000,00	1.601.471.610,36	0,00	0,00	0,00	1.531.471.610,36	1.531.471.610,36
	02			Bono Vacacional a Empleados por Trabajo Nocturno	0,00	0,00	14.908.208,00	0,00	0,00	0,00	14.908.208,00	14.908.208,00
	06			Bono Vacacional a Empleados por Trabajo o Jornada Nocturna	0,00	-70.000.000,00	1.189.979.530,36	0,00	0,00	0,00	1.119.979.530,36	1.119.979.530,36
	15			Bono Vacacional a Obreros	0,00	0,00	8.631.565,00	0,00	0,00	0,00	8.631.565,00	8.631.565,00
	18			Bono Vacacional a Empleados por Trabajo o Jornada Nocturna	0,00	0,00	383.427.531,00	0,00	0,00	0,00	383.427.531,00	383.427.531,00
	19			Bono Vacacional a Obreros	0,00	0,00	471.672,00	0,00	0,00	0,00	471.672,00	471.672,00
	97			Otros Complementos a Obreros	0,00	0,00	4.053.104,00	0,00	0,00	0,00	4.053.104,00	4.053.104,00
05				Agualdados, Utilidades o Bonificación Legal, y Bono Vacacional	0,00	-219.940.307,00	2.437.339.280,67	0,00	0,00	0,00	2.217.398.973,67	2.217.398.973,67
	01			Agualdados a Empleados	0,00	-104.482.975,00	1.714.825.746,00	0,00	0,00	0,00	1.610.332.771,00	1.610.332.771,00
	03			Bono Vacacional a Empleados	0,00	0,00	130.808.761,00	0,00	0,00	0,00	130.808.761,00	130.808.761,00
	04			Agualdados a Obreros	0,00	0,00	518.030.524,67	0,00	0,00	0,00	402.583.192,67	402.583.192,67
	06			Bono Vacacional a Obreros	0,00	-115.447.332,00	73.674.249,00	0,00	0,00	0,00	73.674.249,00	73.674.249,00
06				Aportes Patronales y Legales	0,00	0,00	141.893.492,00	0,00	0,00	0,00	141.893.492,00	141.893.492,00
	01			Aporte Patronal al Instituto Venezolano de los Seguros Sociales (I.V.S.S.) por Empleados	0,00	0,00	20.366.385,00	0,00	0,00	0,00	20.366.385,00	20.366.385,00
	02			Aporte Patronal al Instituto de Previsión y Asistencia Social para el Personal del Ministerio de Educación (IPASME) por Empleados	0,00	0,00	68.575.186,00	0,00	0,00	0,00	68.575.186,00	68.575.186,00
	03			Aporte Patronal al Fondo de Jubilaciones por Empleados	0,00	0,00	5.061.652,00	0,00	0,00	0,00	5.061.652,00	5.061.652,00
	04			Aporte Patronal al Fondo de Seguro de Paro Forzoso por Empleado	0,00	0,00	4.231.682,00	0,00	0,00	0,00	4.231.682,00	4.231.682,00
	05			Aporte Patronal al Fondo de Ahorro Habitacional por Empleados	0,00	0,00	5.075.882,00	0,00	0,00	0,00	5.075.882,00	5.075.882,00
	10			Aporte Patronal al Instituto Venezolano de los Seguros Sociales (I.V.S.S.) por Obreros	0,00	0,00	26.679.873,00	0,00	0,00	0,00	26.679.873,00	26.679.873,00

CUADRO N° 7.1
 LEY DE PRESUPUESTO DEL MINISTERIO DEL PODER POPULAR PARA LA EDUCACIÓN Y SUS MODIFICACIONES PRESUPUESTARIAS
 (TRASPASOS, CREDITOS ADICIONALES, RECTIFICACIONES, REBAJAS E INSUBSISTENCIAS)
 AL 31/12/2012

FUENTE DE FINANCIAMIENTO: OTROS

Proyecto N° 100073000: "Recurrencia y Apertura del Año Escolar"

PA	GE	ES	SE	Denominación	Modificaciones Presupuestarias						Total Presupuesto Modificado Año 2012	
					1	2	3	4	5	6		7
Ley de Presupuesto Año 2012					Traspasos	Créditos Adicionales	Rectificaciones	Rebajas	Insubsistencias	Total Modificaciones Presupuestarias	Total Presupuesto Modificado Año 2012	
					1	2	3	4	5	6	7 = 2+3+4+5+6	8 = 1+7
			12	Aporte Patronal al Fondo de Seguro de Paro Forzoso por Obreros	0,00	0,00	5.543.483,00	0,00	0,00	0,00	5.543.483,00	5.543.483,00
			13	Aporte Patronal al Fondo de Ahorro Habitacional por Obreros	0,00	0,00	6.359.349,00	0,00	0,00	0,00	6.359.349,00	6.359.349,00
07				Asistencia Socio-Económica	0,00	0,00	34.700.862,00	0,00	0,00	0,00	34.700.862,00	34.700.862,00
23				Aporte Patronal a Cajas de Ahorro por Obreros	0,00	0,00	34.700.862,00	0,00	0,00	0,00	34.700.862,00	34.700.862,00
96				Otros Gastos del Personal Empleado	0,00	0,00	1.370.216.524,00	0,00	0,00	0,00	1.370.216.524,00	1.370.216.524,00
01				Otros Gastos del Personal Empleado	0,00	0,00	1.370.216.524,00	0,00	0,00	0,00	1.370.216.524,00	1.370.216.524,00
97				Otros Gastos del Personal Obrero	0,00	-17.099.105,80	569.934.062,00	0,00	0,00	0,00	552.834.956,20	552.834.956,20
01				Otros Gastos del Personal Obrero	0,00	-17.099.105,80	569.934.062,00	0,00	0,00	0,00	552.834.956,20	552.834.956,20
TOTAL.....					0,00	1.146.107,20	12.672.497.346,66	0,00	0,00	0,00	12.673.643.453,86	12.673.643.453,86

CUADRO N° 7.2
 LEY DE PRESUPUESTO DEL MINISTERIO DEL PODER POPULAR PARA LA EDUCACIÓN Y SUS MODIFICACIONES PRESUPUESTARIAS
 (TRASPASOS, CRÉDITOS ADICIONALES, RECTIFICACIONES, REBAJAS E INSUBSISTENCIAS)
 AL 31/12/2012

FUENTE DE FINANCIAMIENTO: OTROS

Proyecto N° 100074000: "Programa de Alimentación Escolar (PAE)"

PA	GE	ES	SE	Denominación	Ley de Presupuesto Año 2012	Modificaciones Presupuestarias						Total Modificaciones Presupuestarias	Total Presupuesto Modificado Año 2012
						1	2	3	4	5	6		
401	00	00	00	GASTOS DE PERSONAL	0,00	-130.000.000,00	419.278.689,00	0,00	0,00	0,00	0,00	289.278.689,00	289.278.689,00
	01			Sueldos, Salarios y Otras Retribuciones	0,00	-130.000.000,00	419.278.689,00	0,00	0,00	0,00	0,00	289.278.689,00	289.278.689,00
		19		Retribuciones por Becas-Salarios, Bolsas de Trabajo, Pasantías y Similares	0,00	-130.000.000,00	419.278.689,00	0,00	0,00	0,00	0,00	289.278.689,00	289.278.689,00
				TOTAL.....	0,00	-130.000.000,00	419.278.689,00	0,00	0,00	0,00	0,00	289.278.689,00	289.278.689,00

CUADRO N° 7.3
 LEY DE PRESUPUESTO DEL MINISTERIO DEL PODER POPULAR PARA LA EDUCACIÓN Y SUS MODIFICACIONES PRESUPUESTARIAS
 (TRASPASOS, CRÉDITOS ADICIONALES, RECTIFICACIONES, REBAJAS E INSUBSISTENCIAS)
 AL 31/12/2012

FUENTE DE FINANCIAMIENTO: OTROS
 Proyecto N° 100077000: "Desarrollo y Fortalecimiento de Recursos para el Aprendizaje en Apoyo a los Niveles y Modalidades del Subsistema de Educación Básica"

PA	GE	ES	SE	Denominación	Ley de Presupuesto Año 2012	Modificaciones Presupuestarias						Total Modificaciones Presupuestarias	Total Presupuesto Modificado Año 2012
						1	2	3	4	5	6		
403	00	00	00	Servicios no Personales	0,00	200.000.000,00	0,00	0,00	0,00	0,00	0,00	200.000.000,00	200.000.000,00
	07			Servicios de Información, Impresión y Relaciones Públicas	0,00	200.000.000,00	0,00	0,00	0,00	0,00	0,00	200.000.000,00	200.000.000,00
			02	Imprenta y Reproducción	0,00	200.000.000,00	0,00	0,00	0,00	0,00	0,00	200.000.000,00	200.000.000,00
				TOTAL.....	0,00	200.000.000,00	0,00	0,00	0,00	0,00	0,00	200.000.000,00	200.000.000,00

CUADRO N° 7.4
LEY DE PRESUPUESTO DEL MINISTERIO DEL PODER POPULAR PARA LA EDUCACIÓN Y SUS MODIFICACIONES PRESUPUESTARIAS
(TRASPASOS, CRÉDITOS ADICIONALES, RECTIFICACIONES, REBAJAS E INSUBSISTENCIAS)
AL 31/12/2012

FUENTE DE FINANCIAMIENTO: OTROS

Proyecto N° 109999000: "Aportes y Transferencias para Financiar los Proyectos de los Entes Descentralizados"

PA	GE	ES	SE	Denominación	Modificaciones Presupuestarias										Total Modificaciones Presupuestarias	Total Presupuesto Modificado Año 2012		
					Ley de Presupuesto Año 2012		Traspasos		Créditos Adicionales		Rectificaciones		Rebajas				Insubstancias	
					1	2	3	4	5	6	7 = 2+3+4+5+6	8 = 1+7						
407	00	00	00	Transferencias y Donaciones	0,00	0,00	589.034.135,39	0,00	0,00	0,00	0,00	0,00	589.034.135,39	589.034.135,39				
			03	Transferencias y Donaciones Corrientes Internas	0,00	0,00	377.826.895,07	0,00	0,00	0,00	0,00	0,00	377.826.895,07	377.826.895,07				
			02	Transferencias Corrientes a Entes Descentralizados sin Fines Empresariales	0,00	0,00	291.681.258,41	0,00	0,00	0,00	0,00	0,00	291.681.258,41	291.681.258,41				
				A0129 Servicio Nacional Autónomo de Atención Integral a la Familia y a la Infancia (SENIFA)	0,00	0,00	160.853.405,00	0,00	0,00	0,00	0,00	0,00	160.853.405,00	160.853.405,00				
				A0135 Academia Nacional de Ciencias Económicas	0,00	0,00	22.027,51	0,00	0,00	0,00	0,00	0,00	22.027,51	22.027,51				
				A0136 Academia Nacional de Ciencias Físicas, Matemáticas y Naturales	0,00	0,00	27.294,43	0,00	0,00	0,00	0,00	0,00	27.294,43	27.294,43				
				A0137 Academia Nacional de Ciencias Políticas y Sociales	0,00	0,00	35.431,93	0,00	0,00	0,00	0,00	0,00	35.431,93	35.431,93				
				A0138 Academia Nacional de la Historia	0,00	0,00	62.094,22	0,00	0,00	0,00	0,00	0,00	62.094,22	62.094,22				
				A0139 Academia Venezolana de la Lengua	0,00	0,00	24.228,16	0,00	0,00	0,00	0,00	0,00	24.228,16	24.228,16				
				A0140 Academia Nacional de la Medicina	0,00	0,00	53.637,12	0,00	0,00	0,00	0,00	0,00	53.637,12	53.637,12				
				A0387 Fundación Centro Nacional para el Mejoramiento de la Enseñanza de la Ciencia (CENAMEC)	0,00	0,00	273.750,07	0,00	0,00	0,00	0,00	0,00	273.750,07	273.750,07				
				A0410 Fundación Bolivariana de Informática y Telemática "FUNDABIT"	0,00	0,00	38.021.612,97	0,00	0,00	0,00	0,00	0,00	38.021.612,97	38.021.612,97				
				A0484 Fundación Nacional "El Niño Simón"	0,00	0,00	92.307.777,00	0,00	0,00	0,00	0,00	0,00	92.307.777,00	92.307.777,00				
			04	Transferencias Corrientes a Instituciones de Protección Social	0,00	0,00	86.145.636,66	0,00	0,00	0,00	0,00	0,00	86.145.636,66	86.145.636,66				
				A0056 Instituto de Previsión y Asistencia Social para el Personal del Ministerio de Educación (IPASME)	0,00	0,00	86.145.636,66	0,00	0,00	0,00	0,00	0,00	86.145.636,66	86.145.636,66				
			03	Transferencias y Donaciones de Capital Internas	0,00	0,00	211.207.240,32	0,00	0,00	0,00	0,00	0,00	211.207.240,32	211.207.240,32				
			02	Transferencias de Capital a Entes Descentralizados sin Fines Empresariales	0,00	0,00	211.207.240,32	0,00	0,00	0,00	0,00	0,00	211.207.240,32	211.207.240,32				
				A0323 Fundación de Edificaciones y Dotaciones Educativas (FEDE)	0,00	0,00	211.207.240,32	0,00	0,00	0,00	0,00	0,00	211.207.240,32	211.207.240,32				
				TOTAL	0,00	0,00	589.034.135,39	0,00	0,00	0,00	0,00	0,00	589.034.135,39	589.034.135,39				

CUADRO N° 8
LEY DE PRESUPUESTO DEL MINISTERIO DEL PODER POPULAR PARA LA EDUCACIÓN Y SUS MODIFICACIONES PRESUPUESTARIAS
(TRASPASOS, CRÉDITOS ADICIONALES, RECTIFICACIONES, REBAJAS E INSUBSISTENCIAS)
AL 31/12/2012

CONSOLIDADO FUENTE DE FINANCIAMIENTO GESTIÓN FISCAL

PA	GE	ES	SE	Denominación	Ley de Presupuesto Año 2012	Modificaciones Presupuestarias						Total Modificaciones Presupuestarias	Total Presupuesto Modificado Año 2012
						Traspasos	Créditos Adicionales	Rectificaciones	Rebajas	Insubsistencias	7 = 2+3+4+5+6		
401	00	00	00	GASTOS DE PERSONAL	1	2	3	4	5	6	8 = 1+7		
	01			Sueldos, Salarios y Otras Retribuciones	1.372.639.868	-581.748.798	0	0	0	0	-74.022.442	4.094.522.662	
		01		Sueldos Básicos Personal Fijo a Tiempo Completo	801.478.031	-510.364.395	0	0	0	0	-510.364.395	790.891.070	
		02		Sueldos Básicos Personal Fijo a Tiempo Parcial	301.368.640	-224.459.517	0	0	0	0	-224.459.517	291.113.636	
		10		Salarios a Obreros en Puestos Permanentes a Tiempo Completo	75.112.202	95.101.247	0	0	0	0	95.101.247	170.213.449	
		99		Otras Retribuciones	194.680.995	57.973.867	0	0	0	0	57.973.867	252.654.862	
	02			Compensaciones Previstas en las Escalas de Sueldos y Salarios	50.581.997	6.439.948	0	0	0	0	6.439.948	66.021.945	
		01		Compensaciones Previstas en las Escalas de Sueldos al Personal Empleado Fijo a Tiempo Completo	25.256.352	-19.094.548	0	0	0	0	-19.094.548	6.161.804	
		03		Compensaciones previstas en las escalas de salarios al Personal Obrero Fijo a Tiempo Completo	25.325.645	24.534.496	0	0	0	0	24.534.496	49.860.141	
	03			Primas	6.677.762	102.381.355	0	0	0	0	102.381.355	108.959.107	
		01		Primas por Mérito a Empleados	1.455.278	19.264.287	0	0	0	0	19.264.287	20.719.565	
		02		Primas de Transporte a Empleados	800.660	0	0	0	0	0	0	800.660	
		06		Primas de Profesionalización a Empleados	3.521.154	0	0	0	0	0	0	3.521.154	
		09		Primas por Antigüedad a Empleados	0	15.520.253	0	0	0	0	15.520.253	15.520.253	
		10		Primas por Jerarquía o Responsabilidad en el Cargo	0	1.164.052	0	0	0	0	1.164.052	1.164.052	
		16		Primas por Mérito a Obreros	0	175.340	0	0	0	0	175.340	175.340	
		21		Primas por Antigüedad a Obreros	0	541.190	0	0	0	0	541.190	541.190	
		97		Otras Primas a Empleados	800.660	65.716.233	0	0	0	0	65.716.233	66.516.893	
	04			Complementos de Sueldos y Salarios	565.810.691	232.137.146	0	0	0	0	232.137.146	797.947.837	
		02		Complemento a Empleados por Trabajo Nocturno	0	2.093.346	0	0	0	0	2.093.346	2.093.346	
		06		Bono Compensatorio de Alimentación a Empleados	361.761.927	211.217.549	0	0	0	0	211.217.549	572.979.476	
		15		Bono Compensatorio de Alimentación a Obreros	162.446.507	17.186.084	0	0	0	0	17.186.084	179.644.591	
		18		Bono Compensatorio de Alimentación a Obreros	0	1.094.295	0	0	0	0	1.094.295	1.094.295	
		19		Bono Compensatorio de Transporte a Obreros	0	67.473	0	0	0	0	67.473	67.473	
		96		Otros Complementos a Empleados	40.047.457	0	0	0	0	0	40.047.457	40.047.457	
		97		Otros Complementos a Obreros	1.554.800	466.399	0	0	0	0	466.399	2.021.199	
	05			Agüinaldos, Utilidades o Bonificación Legal, y Bono Vacacional	825.286.341	-348.486.951	0	0	0	0	-348.486.951	476.799.390	
		01		Agüinaldos a Empleados	257.137.787	-257.137.787	0	0	0	0	-257.137.787	0	
		03		Bono Vacacional a Empleados	217.383.744	0	0	0	0	0	0	217.383.744	
		04		Agüinaldos a Obreros	91.349.164	-91.349.164	0	0	0	0	-91.349.164	0	
		06		Bono Vacacional a Obreros	259.415.646	0	0	0	0	0	0	259.415.646	
	06			Aportes Patronales y Legales	277.000.000	0	0	0	0	0	0	277.000.000	
		02		Aporte Patronal al Instituto de Previsión y Asistencia Social para el Personal del Ministerio de Educación (IPASME) por Empleados	277.000.000	0	0	0	0	0	0	277.000.000	
	07			Asistencia Socio-Económica	1.070.135.715	0	0	0	0	0	0	1.070.135.715	
		08		Aporte Patronal a los Servicios de Salud, Accidentes Personales y Gastos Funerarios por Empleados	831.744.825	0	0	0	0	0	0	831.744.825	
		24		Aporte Patronal a los Servicios de Salud, Accidentes Personales y Gastos Funerarios por Obreros	238.390.890	0	0	0	0	0	0	238.390.890	
	96			Otros Gastos del Personal Empleado	221.745	0	0	0	0	0	0	221.745	
		01		Otros Gastos del Personal Empleado	221.745	0	0	0	0	0	0	221.745	

CUADRO N° 8
LEY DE PRESUPUESTO DEL MINISTERIO DEL PODER POPULAR PARA LA EDUCACIÓN Y SUS MODIFICACIONES PRESUPUESTARIAS
(TRASPASOS, CRÉDITOS ADICIONALES, RECTIFICACIONES, REBAJAS E INSUBSISTENCIAS)
AL 31/12/2012

CONSOLIDADO FUENTE DE FINANCIAMIENTO GESTIÓN FISCAL

PA	GE	ES	SE	Denominación	Ley de Presupuesto Año 2012	Modificaciones Presupuestarias						Total Modificaciones Presupuestarias	Total Presupuesto Modificado Año 2012
						Traspasos	Créditos Adicionales	Rectificaciones	Rebajas	Insubsistencias	7 = 2+3+4+5+6		
					1	2	3	4	5	6			
	87			Otros Gastos del Personal Obrero	290.895	516.254.858	0	0	0	0	0	516.254.858	516.545.753
		01		Otros Gastos del Personal Obrero	290.895	516.254.858	0	0	0	0	0	516.254.858	516.545.753
402	00	00		Materiales, Suministros y Mercancías	1.100.000.000	0	0	0	0	0	0	0	1.100.000.000
		01		Productos Alimenticios y Agropecuarios	1.100.000.000	0	0	0	0	0	0	0	1.100.000.000
			01	Alimentos y bebidas para Personas	1.100.000.000	0	0	0	0	0	0	0	1.100.000.000
407	00	00		Transferencias y Donaciones	731.454.996	74.022.442	0	0	0	0	0	74.022.442	805.477.438
		01		Transferencias y Donaciones Corrientes Internas	731.454.996	74.022.442	0	0	0	0	0	74.022.442	805.477.438
			01	Transferencias Corrientes Internas al Sector Privado	731.454.996	74.022.442	0	0	0	0	0	74.022.442	805.477.438
				01 Pensiones del Personal Empleado, Obrero y Militar	0	10.008.163	0	0	0	0	0	10.008.163	10.008.163
				02 Jubilaciones del Personal Empleado, Obrero y Militar	0	26.109.210	0	0	0	0	0	26.109.210	26.109.210
			09	Agüinaldos al Personal Empleado, Obrero y Militar Pensionado	42.658.191	-42.658.191	0	0	0	0	0	-42.658.191	0
			12	Otras Subvenciones Socio-Económicas del Personal Empleado, Obrero y Militar Pensionado	2.158.718	23.245.913	0	0	0	0	0	23.245.913	25.402.631
			13	Agüinaldos al Personal Empleado, Obrero y Militar Jubilado	649.303.355	-649.303.355	0	0	0	0	0	-649.303.355	0
			16	Otras Subvenciones Socio-Económicas del Personal Empleado, Obrero y Militar Jubilado	37.336.732	706.620.702	0	0	0	0	0	706.620.702	743.957.434
				TOTAL.....	6.000.000.000,00	0,00	0,00	0,00	0,00	0,00	0,00	0,00	6.000.000.000,00

CUADRO Nº 9
LEY DE PRESUPUESTO DEL MINISTERIO DEL PODER POPULAR PARA LA EDUCACIÓN Y SUS MODIFICACIONES PRESUPUESTARIAS
(TRASPASOS, CRÉDITOS ADICIONALES, RECTIFICACIONES, REBAJAS E INSUBSISTENCIAS)
AL 31/12/2012

FUENTE DE FINANCIAMIENTO: GESTIÓN FISCAL

CONSOLIDADO ACCIONES CENTRALIZADAS

PA	GE	ES	SE	Denominación	Ley de Presupuesto Año 2012	Modificaciones Presupuestarias					Total Presupuesto Modificado Año 2012	
						Traspasos	Créditos Adicionales	Rectificaciones	Rebajas	Insubsistencias		Total Modificaciones Presupuestarias
					1	2	3	4	5	6	7 = 2+3+4+5+6	8 = 1+7
401	00	00	00	GASTOS DE PERSONAL	1.070.135.715	0	0	0	0	0	0	1.070.135.715
07				Asistencia Socio-Económica	1.070.135.715	0	0	0	0	0	0	1.070.135.715
	08			Aporte Patronal a los Servicios de Salud, Accidentes Personales y Gastos Funerarios por Empleados	831.744.825	0	0	0	0	0	0	831.744.825
	24			Aporte Patronal a los Servicios de Salud, Accidentes Personales y Gastos Funerarios por Obreros	238.390.890	0	0	0	0	0	0	238.390.890
407	00	00	00	Transferencias y Donaciones	731.454.996	74.022.442	0	0	0	0	74.022.442	805.477.438
01				Transferencias y Donaciones Corrientes Internas	731.454.996	74.022.442	0	0	0	0	74.022.442	805.477.438
	01			Transferencias Corrientes Internas al Sector Privado	731.454.996	74.022.442	0	0	0	0	74.022.442	805.477.438
		01		Pensiones del Personal Empleado, Obrero y Militar	0	10.008.163	0	0	0	0	10.008.163	10.008.163
		02		Jubilaciones del Personal Empleado, Obrero y Militar	0	26.109.210	0	0	0	0	26.109.210	26.109.210
		09		Aguinaldos al Personal Empleado, Obrero y Militar Pensionado	42.658.191	-42.658.191	0	0	0	0	-42.658.191	0
		12		Otras Subvenciones Socio-Económicas del Personal Empleado, Obrero y Militar Pensionado	2.156.718	23.245.913	0	0	0	0	23.245.913	25.402.631
		13		Aguinaldos al Personal Empleado, Obrero y Militar Jubilado	649.303.355	-649.303.355	0	0	0	0	-649.303.355	0
		16		Otras Subvenciones Socio-Económicas del Personal Empleado, Obrero y Militar Jubilado	37.336.732	706.620.702	0	0	0	0	706.620.702	743.957.434
				TOTAL.....	1.801.590.711,00	74.022.442,00	0,00	0,00	0,00	0,00	74.022.442,00	1.875.613.153,00

CUADRO N° 9.1
 LEY DE PRESUPUESTO DEL MINISTERIO DEL PODER POPULAR PARA LA EDUCACIÓN Y SUS MODIFICACIONES PRESUPUESTARIAS
 (TRASPASOS, CRÉDITOS ADICIONALES, RECTIFICACIONES, REBAJAS E INSUBSISTENCIAS)
 AL 31/12/2012

FUENTE DE FINANCIAMIENTO: GESTIÓN FISCAL

Acción Centralizada (N°) : 100001000 Dirección y Coordinación de los Gastos de los Trabajadores

PA	GE	ES	SE	Denominación	Ley de Presupuesto Año 2012	Modificaciones Presupuestarias						Total Modificaciones Presupuestarias 7 = 2+3+4+5+6	Total Presupuesto Modificado Año 2012 8 = 1+7
						1	2	3	4	5	6		
401	00	00	00	GASTOS DE PERSONAL	1.070.135.715	0	0	0	0	0	0	0	1.070.135.715
	07			Asistencia Socio-Económica	1.070.135.715	0	0	0	0	0	0	0	1.070.135.715
		08		Aporte Patronal a los Servicios de Salud, Accidentes Personales y Gastos Funerarios por Empleados	831.744.825	0	0	0	0	0	0	0	831.744.825
		24		Aporte Patronal a los Servicios de Salud, Accidentes Personales y Gastos Funerarios por Obreros	238.390.890	0	0	0	0	0	0	0	238.390.890
				TOTAL.....	1.070.135.715,00	0,00	0,00	0,00	0,00	0,00	0,00	0,00	1.070.135.715,00

CUADRO N° 9.2
LEY DE PRESUPUESTO DEL MINISTERIO DEL PODER POPULAR PARA LA EDUCACIÓN Y SUS MODIFICACIONES PRESUPUESTARIAS
(TRASPASOS, CRÉDITOS ADICIONALES, RECTIFICACIONES, REBAJAS E INSUBSISTENCIAS)
AL 31/12/2012

FUENTE DE FINANCIAMIENTO: GESTIÓN FISCAL

Acción Centralizada (N°) 100003000 Previsión y Protección Social

PA	GE	ES	SE	Denominación	Ley de Presupuesto Año 2012	Modificaciones Presupuestarias						Total Presupuesto Modificado Año 2012
						Traspasos	Créditos Adicionales	Rectificaciones	Rebajas	Insubsistencias	Total Modificaciones Presupuestarias	
407	00	00	00		1	2	3	4	5	6	7 = 2+3+4+5+6	8 = 1+7
			00	Transferencias y Donaciones	731.454.986	74.022.442	0	0	0	0	74.022.442	805.477.438
			01	Transferencias y Donaciones Corrientes Internas	731.454.986	74.022.442	0	0	0	0	74.022.442	805.477.438
			01	Transferencias Corrientes Internas al Sector Privado	731.454.986	74.022.442	0	0	0	0	74.022.442	805.477.438
			01	Pensiones del Personal Empleado, Obrero y Militar	0	10.008.163	0	0	0	0	10.008.163	10.008.163
			02	Jubilaciones del Personal Empleado, Obrero y Militar	0	26.109.210	0	0	0	0	26.109.210	26.109.210
			09	Aguinaldos al Personal Empleado, Obrero y Militar Pensionado	42.658.191	-42.658.191	0	0	0	0	-42.658.191	0
			12	Otras Subvenciones Socio-Económicas del Personal Empleado, Obrero y Militar Pensionado	2.156.718	23.245.913	0	0	0	0	23.245.913	25.402.631
			13	Aguinaldos al Personal Empleado, Obrero y Militar Jubilado	649.303.355	-649.303.355	0	0	0	0	-649.303.355	0
			16	Otras Subvenciones Socio-Económicas del Personal Empleado, Obrero y Militar Jubilado	37.336.732	706.620.702	0	0	0	0	706.620.702	743.957.434
				TOTAL.....	731.454.986,00	74.022.442,00	0,00	0,00	0,00	0,00	74.022.442,00	805.477.438,00

CUADRO N° 10
LEY DE PRESUPUESTO DEL MINISTERIO DEL PODER POPULAR PARA LA EDUCACIÓN Y SUS MODIFICACIONES PRESUPUESTARIAS
(TRASPASOS, CRÉDITOS ADICIONALES, RECTIFICACIONES, REBAJAS E INSUBSISTENCIAS)
AL 31/12/2012

FUENTE DE FINANCIAMIENTO: GESTIÓN FISCAL

CONSOLIDADO PROYECTOS POR FUENTE DE FINANCIAMIENTO

PA	GE	ES	SE	Denominación	Ley de Presupuesto Año 2012	Modificaciones Presupuestarias						Total Modificaciones Presupuestarias	Total Presupuesto Modificado Año 2012
						Traspasos	Créditos Adicionales	Rectificaciones	Rebajas	Insubsistencias	7 = 2+3+4+5+6		
401	00	00	00	GASTOS DE PERSONAL	3.098.409.289	-74.022.442	0	0	0	0	0	-74.022.442	3.024.386.847
01				Sueldos, Salarios y Otras Retribuciones	1.372.639.868	-581.748.798	0	0	0	0	0	-581.748.798	790.891.070
	01			Sueldos Básicos Personal Fijo a Tiempo Completo	801.478.031	-510.364.395	0	0	0	0	0	-510.364.395	291.113.636
	02			Sueldos Básicos Personal Fijo a Tiempo Parcial	301.368.640	-224.459.517	0	0	0	0	0	-224.459.517	76.909.123
	10			Salarios a Obreros en Puestos Permanentes a Tiempo Completo	75.112.202	95.101.247	0	0	0	0	0	95.101.247	170.213.449
	99			Otras Retribuciones	194.680.995	57.973.867	0	0	0	0	0	57.973.867	252.654.862
02				Compensaciones Previstas en las Escalas de Sueldos y Salarios	50.581.997	5.439.948	0	0	0	0	0	5.439.948	56.021.945
	01			Compensaciones Previstas en las Escalas de Sueldos al Personal Empleado Fijo a Tiempo Completo	25.256.352	-19.094.548	0	0	0	0	0	-19.094.548	6.161.804
	03			Compensaciones previstas en las escalas de salarios al Personal Obrero Fijo a Tiempo Completo	25.325.645	24.534.496	0	0	0	0	0	24.534.496	49.860.141
03				Primas	6.577.752	102.381.355	0	0	0	0	0	102.381.355	108.959.107
	01			Primas por Mérito a Empleados	1.455.278	19.264.287	0	0	0	0	0	19.264.287	20.719.565
	02			Primas de Transporte a Empleados	800.660	0	0	0	0	0	0	0	800.660
	06			Primas de Profesionalización a Empleados	3.521.154	0	0	0	0	0	0	0	3.521.154
	09			Primas por Antigüedad a Empleados	0	15.520.253	0	0	0	0	0	15.520.253	15.520.253
	10			Primas por Jerarquía o Responsabilidad en el Cargo	0	1.164.052	0	0	0	0	0	1.164.052	1.164.052
	16			Primas por Mérito a Obreros	0	175.340	0	0	0	0	0	175.340	175.340
	21			Primas por Antigüedad a Obreros	0	541.190	0	0	0	0	0	541.190	541.190
	97			Otras Primas a Empleados	800.660	65.716.233	0	0	0	0	0	65.716.233	66.516.893
04				Complementos de Sueldos y Salarios	565.810.691	232.137.146	0	0	0	0	0	232.137.146	797.947.837
	02			Complemento a Empleados por Trabajo Nocturno	0	2.093.346	0	0	0	0	0	2.093.346	2.093.346
	06			Bono Compensatorio de Alimentación a Empleados	361.761.927	211.217.549	0	0	0	0	0	211.217.549	572.979.476
	15			Complemento a Obreros por Trabajo o Jornada Nocturna	0	1.094.295	0	0	0	0	0	1.094.295	1.094.295
	18			Bono Compensatorio de Alimentación a Obreros	162.446.507	17.198.084	0	0	0	0	0	17.198.084	179.644.591
	19			Bono Compensatorio de Transporte a Obreros	0	67.473	0	0	0	0	0	67.473	67.473
	96			Otros Complementos a Empleados	40.047.457	0	0	0	0	0	0	0	40.047.457
	97			Otros Complementos a Obreros	1.554.800	466.399	0	0	0	0	0	466.399	2.021.199
05				Aguinaldos, Utilidades o Bonificación Legal, y Bono Vacacional	825.286.341	-348.486.951	0	0	0	0	0	-348.486.951	476.799.390
	01			Aguinaldos a Empleados	257.137.787	-257.137.787	0	0	0	0	0	-257.137.787	0
	03			Bono Vacacional a Empleados	217.383.744	0	0	0	0	0	0	0	217.383.744
	04			Aguinaldos a Obreros	91.349.164	-91.349.164	0	0	0	0	0	-91.349.164	0
	06			Bono Vacacional a Obreros	259.415.646	0	0	0	0	0	0	0	259.415.646
06				Aportes Patronales y Legales	277.000.000	0	0	0	0	0	0	0	277.000.000
	02			Aporte Patronal al Instituto de Previsión y Asistencia Social para el Personal del Ministerio de Educación (IPASME) por Empleados	277.000.000	0	0	0	0	0	0	0	277.000.000
96				Otros Gastos del Personal Empleado	221.745	0	0	0	0	0	0	0	221.745
	01			Otros Gastos del Personal Empleado	221.745	0	0	0	0	0	0	0	221.745
97				Otros Gastos del Personal Obrero	290.895	516.264.858	0	0	0	0	0	516.264.858	516.545.753
	01			Otros Gastos del Personal Obrero	290.895	516.254.858	0	0	0	0	0	516.254.858	516.545.753
402	00	00	00	Materiales, Suministros y Mercancías	1.100.000.000	0	0	0	0	0	0	0	1.100.000.000
	01			Productos Alimenticios y Agropecuarios	1.100.000.000	0	0	0	0	0	0	0	1.100.000.000
				Alimentos y bebidas para Personas	1.100.000.000	0	0	0	0	0	0	0	1.100.000.000
				TOTAL.....	4.198.409.289,00	-74.022.442,00	0,00	0,00	0,00	0,00	0,00	-74.022.442,00	4.124.386.847,00

CUADRO N° 10.1
LEY DE PRESUPUESTO DEL MINISTERIO DEL PODER POPULAR PARA LA EDUCACIÓN Y SUS MODIFICACIONES PRESUPUESTARIAS (TRASPASOS, CRÉDITOS ADICIONALES, RECTIFICACIONES, REBAJAS E INSUBSISTENCIAS)
 AL 31/12/2012

FUENTE DE FINANCIAMIENTO: GESTIÓN FISCAL

Proyecto N° 100073000: "Recurrencia y Apertura del Año Escolar"

PA	GE	ES	SE	Denominación	Ley de Presupuesto Año 2012	Modificaciones Presupuestarias						Total Modificaciones Presupuestarias	Total Presupuesto Modificado Año 2012
						Traspasos	Créditos Adicionales	Rectificaciones	Rebajas	Insubsistencias	7 = 2+3+4+5+6		
401	00	00	00		1	2	3	4	5	6	8 = 1+7	3.024.386.847	
				GASTOS DE PERSONAL	3.098.409.289	-74.022.442	0	0	0	0	-74.022.442	3.024.386.847	
01				Sueldos, Salarios y Otras Retribuciones	1.372.639.868	-581.748.798	0	0	0	0	-581.748.798	790.891.070	
	01			Sueldos Básicos Personal Fijo a Tiempo Completo	801.478.031	-510.364.395	0	0	0	0	-510.364.395	291.113.636	
	02			Sueldos Básicos Personal Fijo a Tiempo Parcial	301.368.640	-224.459.517	0	0	0	0	-224.459.517	76.909.123	
	10			Salarios a Obreros en Puestos Permanentes a Tiempo Completo	75.112.202	95.101.247	0	0	0	0	95.101.247	170.213.449	
	99			Otras Retribuciones	194.680.995	57.973.867	0	0	0	0	57.973.867	252.654.862	
				Compensaciones Previstas en las Escalas de Sueldos y Salarios	50.581.997	5.439.948	0	0	0	0	5.439.948	56.021.945	
				Compensaciones Previstas en las Escalas de Sueldos al Personal Empleado Fijo a Tiempo Completo	25.256.352	-19.094.548	0	0	0	0	-19.094.548	6.161.804	
	03			Compensaciones previstas en las escalas de salarios al Personal Obrero Fijo a Tiempo Completo	25.325.645	24.534.496	0	0	0	0	24.534.496	49.860.141	
				Primas	6.577.752	102.381.355	0	0	0	0	102.381.355	108.959.107	
	01			Primas por Mérito a Empleados	1.455.278	19.264.287	0	0	0	0	19.264.287	20.719.565	
	02			Primas de Transporte a Empleados	800.680	0	0	0	0	0	0	800.680	
	08			Primas de Profesionalización a Empleados	3.521.154	0	0	0	0	0	0	3.521.154	
	09			Primas por Antigüedad a Empleados	0	15.520.253	0	0	0	0	15.520.253	15.520.253	
	10			Primas por Jerarquía o Responsabilidad en el Cargo	0	1.164.052	0	0	0	0	1.164.052	1.164.052	
	16			Primas por Mérito a Obreros	0	175.340	0	0	0	0	175.340	175.340	
	21			Primas por Antigüedad a Obreros	0	541.190	0	0	0	0	541.190	541.190	
	97			Otras Primas a Empleados	800.680	65.716.233	0	0	0	0	65.716.233	66.516.913	
				Complementos de Sueldos y Salarios	565.810.691	232.137.146	0	0	0	0	232.137.146	797.947.837	
	02			Complemento a Empleados por Trabajo Nocturno	0	2.093.346	0	0	0	0	2.093.346	2.093.346	
	08			Bono Compensatorio de Alimentación a Empleados	361.761.927	211.217.549	0	0	0	0	211.217.549	572.979.476	
	15			Complemento a Obreros por Trabajo o Jornada Nocturna	0	1.094.295	0	0	0	0	1.094.295	1.094.295	
	18			Bono Compensatorio de Alimentación a Obreros	162.446.507	17.196.094	0	0	0	0	17.196.094	179.644.601	
	19			Bono Compensatorio de Transporte a Obreros	0	67.473	0	0	0	0	67.473	67.473	
	96			Otros Complementos a Empleados	40.047.457	0	0	0	0	0	40.047.457	40.047.457	
	97			Otros Complementos a Obreros	1.554.800	466.399	0	0	0	0	466.399	2.021.199	
				Aguinaldos, Utilidades o Bonificación Legal, y Bono Vacacional	825.286.341	-348.486.951	0	0	0	0	-348.486.951	476.799.390	
	01			Aguinaldos a Empleados	257.137.787	-257.137.757	0	0	0	0	-257.137.757	0	
	03			Bono Vacacional a Empleados	217.363.744	0	0	0	0	0	0	217.363.744	
	04			Aguinaldos a Obreros	91.349.164	-91.349.164	0	0	0	0	-91.349.164	0	
	06			Bono Vacacional a Obreros	259.415.646	0	0	0	0	0	0	259.415.646	
				Aportes Patronales y Legales	277.000.000	0	0	0	0	0	0	277.000.000	
	02			Aporte Patronal al Instituto de Previsión y Asistencia Social para el Personal del Ministerio de Educación (IPASAME) por Empleados	277.000.000	0	0	0	0	0	0	277.000.000	
				Otros Gastos del Personal Empleado	221.745	0	0	0	0	0	0	221.745	
	01			Otros Gastos del Personal Empleado	221.745	0	0	0	0	0	0	221.745	
				Otros Gastos del Personal Obrero	290.895	516.254.858	0	0	0	0	516.254.858	516.545.753	
	01			Otros Gastos del Personal Obrero	290.895	516.254.858	0	0	0	0	516.254.858	516.545.753	
				TOTAL	3.098.409.289,00	-74.022.442,00	0,00	0,00	0,00	0,00	-74.022.442,00	3.024.386.847,00	

CUADRO N° 10.2
 LEY DE PRESUPUESTO DEL MINISTERIO DEL PODER POPULAR PARA LA EDUCACIÓN Y SUS MODIFICACIONES PRESUPUESTARIAS
 (TRASPASOS, CREDITOS ADICIONALES, RECTIFICACIONES, REBAJAS E INSUBSISTENCIAS)
 AL 31/12/2012

FUENTE DE FINANCIAMIENTO: GESTIÓN FISCAL

Proyecto N° 100074000: "Programa de Alimentación Escolar (PAE)"

PA	GE	ES	SE	Denominación	Ley de Presupuesto Año 2012	Modificaciones Presupuestarias						Total Modificaciones Presupuestarias	Total Presupuesto Modificado Año 2012
						1	2	3	4	5	6		
402	00	00	00	Materiales, Suministros y Mercancías	1.100.000.000	0	0	0	0	0	0	0	1.100.000.000
	01			Productos Alimenticios y Agropecuarios	1.100.000.000	0	0	0	0	0	0	0	1.100.000.000
			01	Alimentos y bebidas para Personas	1.100.000.000	0	0	0	0	0	0	0	1.100.000.000
				TOTAL.....	1.100.000.000,00	0,00	0,00	0,00	0,00	0,00	0,00	0,00	1.100.000.000,00



CAPÍTULO XI: ESTADÍSTICAS EDUCACIONALES

INTRODUCCIÓN

Desde el comienzo de la Revolución Bolivariana, el esfuerzo centrado en educación se ha materializado cada día más y lo visualizamos con los logros obtenidos en los niveles de Educación Inicial, Primaria y Media y las modalidades de Especial y Jóvenes, Adultos y Adultas. Igualmente, continuamos con el reto de asegurar y garantizar la igualdad de condiciones y oportunidades en el acceso y la permanencia en el Sistema Educativo de todos los niños, niñas y adolescentes, mediante las distintas estrategias empleadas para lograr tal fin.

La Dirección de Estadística del Ministerio del Poder Popular para la Educación, pone a disposición de toda la población el Capítulo de Estadísticas Educativas del año escolar 2011-2012 a fin de dar a conocer de manera general la caracterización del Sistema Educativo Venezolano. El Capítulo está conformado por cuadros y gráficos correspondientes al año escolar 2011-2012 y otros referidos a diez años escolares consecutivos, para darle continuidad a las series históricas que presentamos en dicho capítulo. Los cuadros estadísticos presentados muestran diversas combinaciones de las variables educativas, tales como: Matrícula, Repitientes, Docentes, Instituciones Educativas y Secciones; desagregadas por entidad federal, género, etapas, niveles y modalidades, matrícula final y rendimiento estudiantil del periodo escolar inmediato anterior. Así mismo, contiene información de algunos indicadores educativos tales como: Tasa Neta, Bruta, de Atención y de las Misiones Educativas como Robinson, Ribas y del Programa SENIFA. También se presenta información sobre la Población Indígena dentro y fuera de su entorno geográfico e información de la Población Afro Venezolana.

La elaboración de las estadísticas se cimenta en los artículos y planteamientos de la Ley Orgánica de Educación del 15 de Agosto de 2009 y publicada en Gaceta Oficial N° 5.929.

CONTENIDO

RESUMEN

I.1. MATRÍCULA, DOCENTES E INSTITUCIONES EDUCATIVAS

CUADRO Nº	TÍTULO
I.1.1	MATRÍCULA POR DEPENDENCIA SEGÚN NIVEL EDUCATIVO Y MODALIDAD. AÑO ESCOLAR: 2009-10 AL 2011-12 GRÁFICO: MATRÍCULA DE DEPENDENCIA OFICIAL Y PRIVADA POR NIVEL EDUCATIVO Y MODALIDAD. AÑO ESCOLAR: 2009-10 AL 2011-12
I.1.2	MATRÍCULA DE EDUCACIÓN INICIAL, PRIMARIA Y MEDIA POR GRADO Y AÑO DE ESTUDIO, SEGÚN ENTIDAD FEDERAL. AÑO ESCOLAR: 2011-12 GRÁFICOS: MATRÍCULA DE EDUCACIÓN INICIAL, PRIMARIA Y MEDIA POR TIPO DE ATENCIÓN, GRADO Y AÑO DE ESTUDIO. AÑO ESCOLAR: 2011-12
I.1.3	MATRÍCULA DE EDUCACIÓN DE JÓVENES ADULTOS, ADULTAS Y EDUCACIÓN ESPECIAL, SEGÚN ENTIDAD FEDERAL. AÑO ESCOLAR: 2011-12 GRÁFICOS: MATRÍCULA DE EDUCACIÓN DE JÓVENES, ADULTOS Y ADULTAS POR NIVEL Y PROGRAMA EDUCATIVO Y EDUCACIÓN ESPECIAL POR TIPO DE ATENCIÓN. AÑO ESCOLAR: 2011-12
I.1.4	MATRÍCULA ATENDIDA POR PROYECTO Y/O PROGRAMA BOLIVARIANO, SEGÚN ENTIDAD FEDERAL. AÑO ESCOLAR: 2011-12
I.1.5	PERSONAL DOCENTE POR DEPENDENCIA, SEGÚN TÍTULO Y SEXO. AÑO ESCOLAR: 2011-12
I.1.6	PERSONAL DOCENTE POR TÍTULO, SEGÚN ENTIDAD FEDERAL. AÑO ESCOLAR: 2011-12
I.1.7	CARGO DOCENTE DESAGREGADO POR SEXO, DEPENDENCIA Y SITUACIÓN LABORAL, SEGÚN ENTIDAD FEDERAL. AÑO ESCOLAR: 2011-12
I.1.8	CARGOS DOCENTES POR SEXO, DEPENDENCIA, SITUACIÓN LABORAL Y TIEMPO DE DEDICACIÓN, SEGÚN DENOMINACIÓN. AÑO ESCOLAR: 2011-12
I.1.9	PERSONAL DOCENTE POR NIVEL Y MODALIDAD, SEGÚN TÍTULO Y DEPENDENCIA. AÑO ESCOLAR: 2011-12
I.1.10	INSTITUCIONES DONDE SE IMPARTE EDUCACIÓN INICIAL, PRIMARIA Y MEDIA, SEGÚN DEPENDENCIA. AÑO ESCOLAR: 2011-12
I.1.11	INSTITUCIONES Y CENTROS DONDE SE IMPARTE EDUCACIÓN DE JÓVENES, ADULTOS Y ADULTAS, SEGÚN DEPENDENCIA. AÑO ESCOLAR: 2011-12

CUADRO N°	TÍTULO
I.1.12	INSTITUCIONES Y SERVICIOS DE EDUCACIÓN ESPECIAL, SEGÚN DEPENDENCIA. AÑO ESCOLAR: 2011-12
I.1.13	INSTITUCIONES EDUCATIVAS POR PROYECTO Y/O PROGRAMA BOLIVARIANO, SEGÚN ENTIDAD FEDERAL. AÑO ESCOLAR: 2011-12
I.2 INDICADORES EDUCATIVOS	
I.2.1	DISTRIBUCIÓN PORCENTUAL DE LA MATRÍCULA DE EDUCACIÓN PRIMARIA POR GRADO DE ESTUDIO. AÑO ESCOLAR: 2002-03 AL 2011-12 GRÁFICO DE LA DISTRIBUCIÓN PORCENTUAL DE LA MATRÍCULA DE EDUCACIÓN PRIMARIA POR GRADO DE ESTUDIO. AÑO ESCOLAR: 2011-2012
I.2.2	DISTRIBUCIÓN PORCENTUAL DE LA MATRÍCULA DE EDUCACIÓN MEDIA POR AÑO DE ESTUDIO. AÑO ESCOLAR: 2002-03 AL 2011-12 GRÁFICO DE LA DISTRIBUCIÓN PORCENTUAL DE LA MATRÍCULA DE EDUCACIÓN MEDIA POR AÑO DE ESTUDIO. AÑO ESCOLAR: 2011-2012
I.2.3	TASA DE DESERCIÓN, PROSECUCIÓN Y REPITENCIA DE EDUCACIÓN PRIMARIA Y MEDIA POR SEXO. AÑO ESCOLAR: 2000-01 AL 2010-11 GRÁFICO: TASA DE DESERCIÓN, PROSECUCIÓN Y REPITENCIA DE EDUCACIÓN PRIMARIA. AÑO ESCOLAR: 2001-02 AL 2010-11 GRÁFICO: TASA DE DESERCIÓN, PROSECUCIÓN Y REPITENCIA DE EDUCACIÓN MEDIA. AÑO ESCOLAR: 2001-02 AL 2010-11
I.2.4	TASA BRUTA DE ESCOLARIDAD POR NIVEL EDUCATIVO Y SEXO. AÑO ESCOLAR: 2002-03 AL 2011-12 GRÁFICO: TASA BRUTA DE ESCOLARIDAD POR NIVEL EDUCATIVO. AÑO ESCOLAR: 2002-03 AL 2011-12
I.2.5	TASA NETA DE ESCOLARIDAD POR NIVEL EDUCATIVO Y SEXO. AÑO ESCOLAR: 2002-03 AL 2011-12 GRÁFICO: TASA NETA DE ESCOLARIDAD POR NIVEL EDUCATIVO. AÑO ESCOLAR: 2002-03 AL 2011-12

CUADRO Nº	TÍTULO
I.2.6	TASA DE ATENCIÓN POR GRUPO DE EDAD Y SEXO. AÑO ESCOLAR: 2002-03 AL 2011-12 GRÁFICO: TASA DE ATENCIÓN POR GRUPO DE EDAD. AÑO ESCOLAR: 2002-03 AL 2011-12
I.2.7	TASA BRUTA, NETA Y DE ATENCIÓN POR NIVEL EDUCATIVO Y TRAMOS DE EDAD, SEGÚN ENTIDAD FEDERAL. AÑO ESCOLAR: 2011-12
I.2.8	POBLACIÓN SIN ATENDER POR TRAMOS DE EDAD, SEGÚN ENTIDAD FEDERAL. AÑO ESCOLAR: 2011-2012

I.3 MATRÍCULA E INSTITUCIONES EDUCATIVAS INDÍGENAS, DENTRO Y FUERA DE SU ENTORNO GEOGRÁFICO

I.3.1	MATRÍCULA INDÍGENA DE EDUCACIÓN INICIAL POR SEXO, SEGÚN ENTIDAD FEDERAL, DENTRO DE SU ENTORNO GEOGRÁFICO. AÑO ESCOLAR: 2011-12
I.3.2	MATRÍCULA INDÍGENA DE EDUCACIÓN PRIMARIA POR SEXO Y GRADO DE ESTUDIO, SEGÚN ENTIDAD FEDERAL, DENTRO DE SU ENTORNO GEOGRÁFICO. AÑO ESCOLAR: 2011-12
I.3.3	MATRÍCULA INDÍGENA DE EDUCACIÓN MEDIA POR SEXO Y AÑO DE ESTUDIO, SEGÚN ENTIDAD FEDERAL, DENTRO DE SU ENTORNO GEOGRÁFICO. AÑO ESCOLAR: 2011-12
I.3.4	INSTITUCIONES EDUCATIVAS INDÍGENAS DONDE SE IMPARTE EDUCACIÓN INICIAL, PRIMARIA Y MEDIA, UBICADOS DENTRO DE SU ENTORNO GEOGRÁFICO, SEGÚN ENTIDAD FEDERAL. AÑO ESCOLAR: 2011-12
I.3.5	MATRÍCULA INDÍGENA DE EDUCACIÓN INICIAL POR SEXO, SEGÚN ENTIDAD FEDERAL, FUERA DE SU ENTORNO GEOGRÁFICO. AÑO ESCOLAR: 2011-12
I.3.6	MATRÍCULA INDÍGENA DE EDUCACIÓN PRIMARIA POR SEXO Y GRADO DE ESTUDIO, SEGÚN ENTIDAD FEDERAL, FUERA DE SU ENTORNO GEOGRÁFICO. AÑO ESCOLAR: 2011-12
I.3.7	MATRÍCULA INDÍGENA DE EDUCACIÓN MEDIA POR SEXO Y AÑO DE ESTUDIO, SEGÚN ENTIDAD FEDERAL, FUERA DE SU ENTORNO GEOGRÁFICO. AÑO ESCOLAR: 2011-12
I.3.8	INSTITUCIONES EDUCATIVAS DE EDUCACIÓN INICIAL, PRIMARIA Y MEDIA QUE ATIENDEN POBLACIÓN INDÍGENA, FUERA DE SU ENTORNO GEOGRÁFICO, SEGÚN ENTIDAD FEDERAL. AÑO ESCOLAR: 2011-12

**CUADRO
Nº**

TÍTULO

I.4 MATRÍCULA E INSTITUCIONES EDUCATIVAS AFRODESCENDIENTES

- I.4.1 *MATRÍCULA AFRODESCENDIENTE DE EDUCACIÓN INICIAL POR SEXO, SEGÚN ENTIDAD FEDERAL. AÑO ESCOLAR: 2011-12*
- I.4.2 *MATRÍCULA AFRODESCENDIENTE DE EDUCACIÓN PRIMARIA POR SEXO Y GRADO DE ESTUDIO, SEGÚN ENTIDAD FEDERAL. AÑO ESCOLAR: 2011-12*
- I.4.3 *MATRÍCULA AFRODESCENDIENTE DE EDUCACIÓN MEDIA POR SEXO Y AÑO DE ESTUDIO, SEGÚN ENTIDAD FEDERAL. AÑO ESCOLAR: 2011-12*
- I.4.4 *INSTITUCIONES EDUCATIVAS DONDE SE IMPARTE EDUCACIÓN INICIAL, PRIMARIA Y MEDIA QUE ATIENDEN POBLACIÓN AFRODESCENDIENTE, SEGÚN ENTIDAD FEDERAL. AÑO ESCOLAR: 2011-12*

I.M. MISIONES EDUCATIVAS

- I.M.1 *PARTICIPANTES INSCRITOS, EGRESADOS, FACILITADORES Y AMBIENTES DE LA MISIÓN ROBINSON I, SEGÚN ENTIDAD FEDERAL. SEPTIEMBRE 2012*
- I.M.2 *PARTICIPANTES INSCRITOS, EGRESADOS, FACILITADORES Y AMBIENTES DE LA MISIÓN ROBINSON II, SEGÚN ENTIDAD FEDERAL. SEPTIEMBRE 2012*
- I.M.3 *PARTICIPANTES INSCRITOS, EGRESADOS, FACILITADORES Y AMBIENTES DE LA MISIÓN ROBINSON III, SEGÚN ENTIDAD FEDERAL. SEPTIEMBRE 2012*
- I.M.4 *VENCEDORES, INCORPORADOS, GRADUADOS E INSCRITOS, FACILITADORES, INSTITUCIONES Y AMBIENTES DE LA MISIÓN RIBAS HASTA DICIEMBRE 2012, SEGÚN ENTIDAD FEDERAL.*

II. EDUCACIÓN INICIAL TOTAL

- II.1 *MATRÍCULA TOTAL DE EDUCACIÓN INICIAL, POR ENTIDAD FEDERAL. AÑO ESCOLAR: 2002-03 AL 2011-12
GRAFICO: MATRÍCULA TOTAL DE EDUCACIÓN INICIAL. AÑO ESCOLAR: 2002-03 AL 2011-12*
- II.2 *MATRÍCULA TOTAL DE EDUCACIÓN INICIAL POR DEPENDENCIA, SEGÚN ENTIDAD FEDERAL. AÑO ESCOLAR: 2011-12*
- II.3 *MATRÍCULA TOTAL DE EDUCACIÓN INICIAL POR EDAD, SEGÚN ENTIDAD FEDERAL. AÑO ESCOLAR: 2011-12*

**CUADRO
Nº**

TÍTULO

II.4 ESTUDIANTES DE EDUCACIÓN INICIAL PROMOVIDOS AL PRIMER GRADO DE EDUCACIÓN PRIMARIA POR SEXO Y DEPENDENCIA, SEGÚN ENTIDAD FEDERAL. AÑO ESCOLAR ANTERIOR: 2010-2011

II.1. EDUCACIÓN INICIAL ATENCIÓN INSTITUCIONAL

II.1.1 MATRÍCULA DE EDUCACIÓN INICIAL, ATENDIDOS DE FORMA INSTITUCIONAL, POR DEPENDENCIA. AÑO ESCOLAR: 2002-03 AL 2011-12
GRAFICO: MATRÍCULA DE EDUCACIÓN INICIAL, ATENDIDOS DE FORMA INSTITUCIONAL. AÑO ESCOLAR: 2002-03 AL 2011-12

GRAFICO: DISTRIBUCIÓN DE LA MATRÍCULA DE EDUCACIÓN INICIAL, ATENDIDOS DE FORMA INSTITUCIONAL, POR DEPENDENCIA. AÑO ESCOLAR: 2011-12

II.1.2 MATRÍCULA DE EDUCACIÓN INICIAL, ATENDIDOS DE FORMA INSTITUCIONAL, SEGÚN ENTIDAD FEDERAL. AÑO ESCOLAR: 2002-03 AL 2011-12

II.1.2.1 MATRÍCULA DE EDUCACIÓN INICIAL, ATENDIDOS DE FORMA INSTITUCIONAL, SEGÚN ENTIDAD FEDERAL. SEXO MASCULINO. AÑO ESCOLAR: 2002-03 AL 2011-12

II.1.2.2 MATRÍCULA DE EDUCACIÓN INICIAL, ATENDIDOS DE FORMA INSTITUCIONAL, SEGÚN ENTIDAD FEDERAL. SEXO FEMENINO. AÑO ESCOLAR: 2002-03 AL 2011-12

II.1.3. MATRÍCULA DE EDUCACIÓN INICIAL, ATENDIDOS DE FORMA INSTITUCIONAL, POR MEDIO GEOGRÁFICO Y SEXO SEGÚN DEPENDENCIA. AÑO ESCOLAR: 2011-12

II.1.4 MATRÍCULA DE EDUCACIÓN INICIAL, ATENDIDOS DE FORMA INSTITUCIONAL POR MEDIO GEOGRÁFICO, SEXO Y DEPENDENCIA, SEGÚN ENTIDAD FEDERAL. AÑO ESCOLAR: 2011-12

II.1.4.1 MATRÍCULA DE EDUCACIÓN INICIAL (ETAPA MATERNAL), ATENDIDOS DE FORMA INSTITUCIONAL POR MEDIO GEOGRÁFICO, SEXO Y DEPENDENCIA, SEGÚN ENTIDAD FEDERAL. AÑO ESCOLAR: 2011-12

CUADRO Nº	TÍTULO
II.1.4.2	<i>MATRÍCULA DE EDUCACIÓN INICIAL (ETAPA PREESCOLAR), ATENDIDOS DE FORMA INSTITUCIONAL POR MEDIO GEOGRÁFICO, SEXO Y DEPENDENCIA, SEGÚN ENTIDAD FEDERAL. AÑO ESCOLAR: 2011-12</i>
II.1.5	<i>MATRÍCULA DE EDUCACIÓN INICIAL, ATENDIDOS DE FORMA INSTITUCIONAL POR EDAD. AÑO ESCOLAR: 2002-03 AL 2011-12</i>
II.1.6	<i>MATRÍCULA DE EDUCACIÓN INICIAL, ATENDIDOS DE FORMA INSTITUCIONAL POR EDAD, SEGÚN ENTIDAD FEDERAL. AÑO ESCOLAR: 2011-12</i>
II.1.7	<i>SECCIONES DE EDUCACIÓN INICIAL DE ATENCIÓN INSTITUCIONAL, SEGÚN ENTIDAD FEDERAL. AÑO ESCOLAR: 2002-03 AL 2011-12</i>
II.1.8	<i>SECCIONES DE EDUCACIÓN INICIAL DE ATENCIÓN INSTITUCIONAL, POR DEPENDENCIA, SEGÚN ENTIDAD FEDERAL. AÑO ESCOLAR: 2011-12</i>
II.2. EDUCACIÓN INICIAL, ATENCIÓN EN ESPACIOS DE FAMILIA Y COMUNIDAD	
II.2.1	<i>MATRÍCULA DE EDUCACIÓN INICIAL, ATENDIDOS EN ESPACIOS DE FAMILIA Y COMUNIDAD, SEGÚN ENTIDAD FEDERAL. AÑO ESCOLAR: 2002-03 AL 2011-12</i> <i>GRÁFICO: MATRÍCULA DE EDUCACIÓN INICIAL, ATENDIDOS EN ESPACIOS DE FAMILIA Y COMUNIDAD. AÑO ESCOLAR: 2002-03 AL 2011-12</i>
II.2.2	<i>MATRÍCULA DE EDUCACIÓN INICIAL ATENDIDOS EN ESPACIOS DE FAMILIA Y COMUNIDAD POR MEDIO GEOGRÁFICO Y SEXO, SEGÚN DEPENDENCIA. AÑO ESCOLAR: 2011-12</i>
II.2.3	<i>MATRÍCULA DE EDUCACIÓN INICIAL ATENDIDOS EN ESPACIOS DE FAMILIA Y COMUNIDAD POR DEPENDENCIA, SEGÚN ENTIDAD FEDERAL. AÑO ESCOLAR: 2011-12</i>
II.2.4	<i>MATRÍCULA DE EDUCACIÓN INICIAL ATENDIDOS EN ESPACIOS DE FAMILIA Y COMUNIDAD POR EDAD. AÑO ESCOLAR: 2002-03 AL 2011-12</i>
II.2.5	<i>MATRÍCULA DE EDUCACIÓN INICIAL ATENDIDOS EN ESPACIOS DE FAMILIA Y COMUNIDAD POR EDAD, SEGÚN ENTIDAD FEDERAL. AÑO ESCOLAR: 2011-12</i>

**CUADRO
Nº**

TÍTULO

II.2.6 *MATRÍCULA DE EDUCACIÓN INICIAL, ATENDIDOS EN ESPACIOS DE FAMILIA Y COMUNIDAD POR SEXO, SEGÚN ENTIDAD FEDERAL. AÑO ESCOLAR: 2011-2012*

II.3. EDUCACIÓN INICIAL SENIFA

II.3.1 *NIÑOS Y NIÑAS ATENDIDOS EN LOS SIMONCITOS FAMILIAR Y COMUNITARIO, SEGÚN ENTIDAD FEDERAL. AÑO ESCOLAR: 2004-05 AL 2011-12*

II.3.2 *NIÑOS Y NIÑAS ATENDIDOS EN LOS SIMONCITOS FAMILIAR Y COMUNITARIO POR SEXO, SEGÚN ENTIDAD FEDERAL. AÑO ESCOLAR: 2011-2012*

II.3.3 *NIÑOS Y NIÑAS ATENDIDOS EN LOS SIMONCITOS FAMILIAR Y COMUNITARIO POR EDAD, SEGÚN ENTIDAD FEDERAL. AÑO ESCOLAR: 2011-12*

II.3.4 *NÚMERO DE SIMONCITOS FAMILIAR Y COMUNITARIO, SEGÚN ENTIDAD FEDERAL. AÑO ESCOLAR: 2011*

II.3.5 *MADRES INTEGRALES QUE LABORAN EN LOS SIMONCITOS FAMILIAR Y COMUNITARIO, POR NIVEL EDUCATIVO ALCANZADO, SEGÚN ENTIDAD FEDERAL Y SITUACIÓN EDUCACIONAL. AÑO ESCOLAR: 2011-12*

III. EDUCACIÓN PRIMARIA

III.1 *MATRÍCULA DE EDUCACIÓN PRIMARIA POR DEPENDENCIA. AÑO ESCOLAR: 2002-03 AL 2011-12*

GRÁFICO: MATRÍCULA DE EDUCACIÓN PRIMARIA. AÑO ESCOLAR: 2002-03 AL 2011-12

GRÁFICO: DISTRIBUCIÓN PORCENTUAL, DE LA MATRÍCULA DE EDUCACIÓN PRIMARIA POR DEPENDENCIA. AÑO ESCOLAR: 2011-12

III.2 *MATRÍCULA DE EDUCACIÓN PRIMARIA POR GRADO DE ESTUDIO. AÑO ESCOLAR: 2002-03 AL 2011-12*

III.3 *MATRÍCULA DE EDUCACIÓN PRIMARIA, SEGÚN ENTIDAD FEDERAL. AÑO ESCOLAR: 2002-03 AL 2011-12*

III.3.1 *MATRÍCULA DE EDUCACIÓN PRIMARIA, SEGÚN ENTIDAD FEDERAL. SEXO MASCULINO. AÑO ESCOLAR: 2002-03 AL 2011-12*

CUADRO Nº	TÍTULO
III.3.2	<i>MATRÍCULA DE EDUCACIÓN PRIMARIA, SEGÚN ENTIDAD FEDERAL. SEXO FEMENINO. AÑO ESCOLAR: 2002-03 AL 2011-12</i>
III.4	<i>MATRÍCULA DE EDUCACIÓN PRIMARIA POR GRADO DE ESTUDIO, SEGÚN MEDIO GEOGRÁFICO Y DEPENDENCIA. AÑO ESCOLAR: 2011-12</i>
III.5	<i>MATRÍCULA DE EDUCACIÓN PRIMARIA POR GRADO DE ESTUDIO, SEGÚN SEXO Y DEPENDENCIA. AÑO ESCOLAR: 2011-12</i>
III.6	<i>MATRÍCULA DE EDUCACIÓN PRIMARIA POR GRADO DE ESTUDIO, SEGÚN ENTIDAD FEDERAL. AÑO ESCOLAR: 2011-12</i>
III.6.1	<i>MATRÍCULA DE EDUCACIÓN PRIMARIA POR GRADO DE ESTUDIO, SEGÚN ENTIDAD FEDERAL. DEPENDENCIA OFICIAL. AÑO ESCOLAR: 2011-12</i>
III.6.2	<i>MATRÍCULA DE EDUCACIÓN PRIMARIA POR GRADO DE ESTUDIO, SEGÚN ENTIDAD FEDERAL. DEPENDENCIA NACIONAL. AÑO ESCOLAR: 2011-12</i>
III.6.3	<i>MATRÍCULA DE EDUCACIÓN PRIMARIA POR GRADO DE ESTUDIO, SEGÚN ENTIDAD FEDERAL. DEPENDENCIA PRIVADA. AÑO ESCOLAR: 2011-12</i>
III.7	<i>MATRÍCULA DE EDUCACIÓN PRIMARIA POR EDAD. AÑO ESCOLAR: 2002-03 AL 2011-12</i>
III.8	<i>MATRÍCULA DE EDUCACIÓN PRIMARIA POR EDAD, SEGÚN ENTIDAD FEDERAL. AÑO ESCOLAR: 2011-12</i>
III.8.1	<i>MATRÍCULA DE EDUCACIÓN PRIMARIA POR EDAD, SEGÚN ENTIDAD FEDERAL. DEPENDENCIA OFICIAL. AÑO ESCOLAR: 2011-12</i>
III.8.2	<i>MATRÍCULA DE EDUCACIÓN PRIMARIA POR EDAD, SEGÚN ENTIDAD FEDERAL. DEPENDENCIA NACIONAL. AÑO ESCOLAR: 2011-12</i>
III.8.3	<i>MATRÍCULA DE EDUCACIÓN PRIMARIA POR EDAD, SEGÚN ENTIDAD FEDERAL. DEPENDENCIA PRIVADA. AÑO ESCOLAR: 2011-12</i>
III.9	<i>MATRÍCULA DE EDUCACIÓN PRIMARIA POR MEDIO GEOGRÁFICO, SEXO Y DEPENDENCIA, SEGÚN ENTIDAD FEDERAL. AÑO ESCOLAR: 2011-12</i>
III.10	<i>MATRÍCULA DE EDUCACIÓN PRIMARIA, SEGÚN ENTIDAD FEDERAL Y GRADO DE ESTUDIO. AÑO ESCOLAR: 2002-03 AL 2011-12</i>
III.11	<i>MATRÍCULA REPITIENTE DE EDUCACIÓN PRIMARIA POR GRADO DE ESTUDIO. AÑO ESCOLAR: 2002-03 AL 2011-12</i>

CUADRO Nº	TÍTULO
III.12	MATRÍCULA REPITIENTE DE EDUCACIÓN PRIMARIA POR GRADO DE ESTUDIO, SEGÚN MEDIO GEOGRÁFICO Y DEPENDENCIA. AÑO ESCOLAR: 2011-12
III.13	MATRÍCULA REPITIENTE DE EDUCACIÓN PRIMARIA POR GRADO DE ESTUDIO, SEGÚN SEXO Y DEPENDENCIA. AÑO ESCOLAR: 2011-12
III.14	MATRÍCULA REPITIENTE DE EDUCACIÓN PRIMARIA POR GRADO DE ESTUDIO, SEGÚN ENTIDAD FEDERAL. AÑO ESCOLAR: 2011-12
III.14.1	MATRÍCULA REPITIENTE DE EDUCACIÓN PRIMARIA POR GRADO DE ESTUDIO, SEGÚN ENTIDAD FEDERAL. DEPENDENCIA OFICIAL. AÑO ESCOLAR: 2011-12
III.14.2	MATRÍCULA REPITIENTE DE EDUCACIÓN PRIMARIA POR GRADO DE ESTUDIO, SEGÚN ENTIDAD FEDERAL. DEPENDENCIA NACIONAL. AÑO ESCOLAR: 2011-12
III.14.3	MATRÍCULA REPITIENTE DE EDUCACIÓN PRIMARIA POR GRADO DE ESTUDIO, SEGÚN ENTIDAD FEDERAL. DEPENDENCIA PRIVADA. AÑO ESCOLAR: 2011-12
III.15	MATRÍCULA REPITIENTE DE EDUCACIÓN PRIMARIA, SEGÚN ENTIDAD FEDERAL Y GRADO DE ESTUDIO. AÑO ESCOLAR: 2002-03 AL 2011-12 GRÁFICO: MATRÍCULA REPITIENTE DE EDUCACIÓN PRIMARIA. AÑO ESCOLAR: 2002-03 AL 2011-12
III.16	MATRÍCULA REPITIENTE DE EDUCACIÓN PRIMARIA POR MEDIO GEOGRÁFICO, SEXO Y DEPENDENCIA, SEGÚN ENTIDAD FEDERAL. AÑO ESCOLAR: 2011-12
III.17	PROSECUCIÓN DE EDUCACIÓN PRIMARIA POR GRADO DE ESTUDIO. AÑO ESCOLAR: 2001-02 AL 2010-11
III.18	PROSECUCIÓN DE EDUCACIÓN PRIMARIA, SEGÚN ENTIDAD FEDERAL. AÑO ESCOLAR: 2001-02 AL 2010-11
III.19	PROSECUCIÓN DE EDUCACIÓN PRIMARIA, POR GRADO DE ESTUDIO SEGÚN ENTIDAD FEDERAL. AÑO ESCOLAR: 2010-11
III.20	DESERCIÓN DE EDUCACIÓN PRIMARIA POR GRADO DE ESTUDIO. AÑO ESCOLAR: 2001-02 AL 2010-11
III.21	DESERCIÓN DE EDUCACIÓN PRIMARIA, SEGÚN ENTIDAD FEDERAL. AÑO ESCOLAR: 2001-02 AL 2010-11

CUADRO Nº	TÍTULO
III.22	DESERCIÓN DE EDUCACIÓN PRIMARIA POR GRADO DE ESTUDIO, SEGÚN ENTIDAD FEDERAL. AÑO ESCOLAR: 2010-11
III.23	SECCIONES DE EDUCACIÓN PRIMARIA, SEGÚN ENTIDAD FEDERAL. AÑO ESCOLAR: 2002-03 AL 2011-12
III.24	SECCIONES DE EDUCACIÓN PRIMARIA POR GRADO DE ESTUDIO, SEGÚN ENTIDAD FEDERAL. AÑO ESCOLAR: 2011-12
III.25	MATRÍCULA FINAL DE EDUCACIÓN PRIMARIA POR GRADO DE ESTUDIO, SEGÚN ENTIDAD FEDERAL. AÑO ESCOLAR: 2010-11
III.26	RENDIMIENTO ESTUDIANTIL DE EDUCACIÓN PRIMARIA POR GRADO DE ESTUDIO, SEGÚN DEPENDENCIA. AÑO ESCOLAR: 2010-11
III.27	ESTUDIANTES PROMOVIDOS DE EDUCACIÓN PRIMARIA POR GRADO DE ESTUDIO, SEGÚN ENTIDAD FEDERAL. AÑO ESCOLAR: 2010-11
III.28	ESTUDIANTES NO PROMOVIDOS DE EDUCACIÓN PRIMARIA POR GRADO DE ESTUDIO, SEGÚN ENTIDAD FEDERAL. AÑO ESCOLAR: 2010-11

EDUCACIÓN MEDIA

IV.1	MATRÍCULA DE EDUCACIÓN MEDIA POR DEPENDENCIA. AÑO ESCOLAR: 2002-03 AL 2011-12
	GRÁFICO: MATRÍCULA DE EDUCACIÓN MEDIA AÑO ESCOLAR: 2002-03 AL 2011-12
	GRÁFICO: DISTRIBUCIÓN PORCENTUAL DE LA MATRÍCULA DE EDUCACIÓN MEDIA, POR DEPENDENCIA. AÑO ESCOLAR: 2011-12
IV.2	MATRÍCULA DE EDUCACIÓN MEDIA POR AÑO DE ESTUDIO. AÑO ESCOLAR: 2002-03 AL 2011-12
IV.3	MATRÍCULA DE EDUCACIÓN MEDIA, SEGÚN ENTIDAD FEDERAL. AÑO ESCOLAR: 2002-03 AL 2011-12
IV.3.1	MATRÍCULA DE EDUCACIÓN MEDIA, SEGÚN ENTIDAD FEDERAL. SEXO MASCULINO. AÑO ESCOLAR: 2002-03 AL 2011-12
IV.3.2	MATRÍCULA DE EDUCACIÓN MEDIA, SEGÚN ENTIDAD FEDERAL. SEXO FEMENINO. AÑO ESCOLAR: 2002-03 AL 2011-12
IV.4	MATRÍCULA DE EDUCACIÓN MEDIA POR AÑO DE ESTUDIO, SEGÚN MEDIO GEOGRÁFICO Y DEPENDENCIA. AÑO ESCOLAR: 2011-12

CUADRO Nº	TÍTULO
IV.5	<i>MATRÍCULA DE EDUCACIÓN MEDIA POR AÑO DE ESTUDIO, SEGÚN SEXO Y DEPENDENCIA. AÑO ESCOLAR: 2011-12</i>
IV.6	<i>MATRÍCULA DE EDUCACIÓN MEDIA POR AÑO DE ESTUDIO, SEGÚN ENTIDAD FEDERAL. AÑO ESCOLAR: 2011-12</i>
IV.6.1	<i>MATRÍCULA DE EDUCACIÓN MEDIA POR AÑO DE ESTUDIO, SEGÚN ENTIDAD FEDERAL. DEPENDENCIA OFICIAL. AÑO ESCOLAR: 2011-12</i>
IV.6.2	<i>MATRÍCULA DE EDUCACIÓN MEDIA POR AÑO DE ESTUDIO, SEGÚN ENTIDAD FEDERAL. DEPENDENCIA NACIONAL. AÑO ESCOLAR: 2011-12</i>
IV.6.3	<i>MATRÍCULA DE EDUCACIÓN MEDIA POR AÑO DE ESTUDIO, SEGÚN ENTIDAD FEDERAL. DEPENDENCIA PRIVADA. AÑO ESCOLAR: 2011-12</i>
IV.7	<i>MATRÍCULA DE EDUCACIÓN MEDIA POR EDAD. AÑO ESCOLAR: 2002-03 AL 2011-12</i>
IV.8	<i>MATRÍCULA DE EDUCACIÓN MEDIA POR EDAD, SEGÚN ENTIDAD FEDERAL. AÑO ESCOLAR: 2011-12</i>
IV.8.1	<i>MATRÍCULA DE EDUCACIÓN MEDIA POR EDAD, SEGÚN ENTIDAD FEDERAL. DEPENDENCIA OFICIAL. AÑO ESCOLAR: 2011-12</i>
IV.8.2	<i>MATRÍCULA DE EDUCACIÓN MEDIA POR EDAD, SEGÚN ENTIDAD FEDERAL. DEPENDENCIA NACIONAL. AÑO ESCOLAR: 2011-12</i>
IV.8.3	<i>MATRÍCULA DE EDUCACIÓN MEDIA POR EDAD, SEGÚN ENTIDAD FEDERAL. DEPENDENCIA PRIVADA. AÑO ESCOLAR: 2011-12</i>
IV.9	<i>MATRÍCULA DE EDUCACIÓN MEDIA TOTAL POR MEDIO GEOGRÁFICO, SEXO Y DEPENDENCIA, SEGÚN ENTIDAD FEDERAL. AÑO ESCOLAR: 2011-12</i>
IV.10	<i>MATRÍCULA DE EDUCACIÓN MEDIA, SEGÚN ENTIDAD FEDERAL Y AÑO DE ESTUDIO. AÑO ESCOLAR 2002-03 AL 2011-12</i>
IV.11	<i>MATRÍCULA DE EDUCACIÓN MEDIA (4º A 6º AÑO), SEGÚN ESPECIALIDAD Y SEXO. AÑO ESCOLAR: 2002-03 AL 2011-12</i>
IV.12	<i>MATRÍCULA DE EDUCACIÓN MEDIA (4º A 6º AÑO) POR ESPECIALIDAD, SEGÚN AÑO DE ESTUDIO Y SEXO. AÑO ESCOLAR: 2011-12</i>
IV.12.1	<i>MATRÍCULA DE EDUCACIÓN MEDIA (4º A 6º AÑO) POR ESPECIALIDAD, SEGÚN AÑO DE ESTUDIO Y SEXO. DEPENDENCIA OFICIAL. AÑO ESCOLAR: 2011-12</i>

CUADRO Nº	TÍTULO
IV.12.2	<i>MATRÍCULA DE EDUCACIÓN MEDIA (4º A 6º AÑO) POR ESPECIALIDAD, SEGÚN AÑO DE ESTUDIO Y SEXO. DEPENDENCIA NACIONAL. AÑO ESCOLAR: 2011-12</i>
IV.12.3	<i>MATRÍCULA DE EDUCACIÓN MEDIA (4º A 6º AÑO) POR ESPECIALIDAD, SEGÚN AÑO DE ESTUDIO Y SEXO. DEPENDENCIA PRIVADA. AÑO ESCOLAR: 2011-12</i>
IV.13	<i>MATRÍCULA REPITIENTE DE EDUCACIÓN MEDIA POR AÑO DE ESTUDIO, SEGÚN MEDIO GEOGRÁFICO Y DEPENDENCIA. AÑO ESCOLAR: 2011-12</i>
IV.14	<i>MATRÍCULA REPITIENTE DE EDUCACIÓN MEDIA POR AÑO DE ESTUDIO, SEGÚN SEXO Y DEPENDENCIA. AÑO ESCOLAR: 2011-12</i>
IV.15	<i>MATRÍCULA REPITIENTE DE EDUCACIÓN MEDIA POR AÑO DE ESTUDIO, SEGÚN ENTIDAD FEDERAL. AÑO ESCOLAR: 2011-12</i>
IV.15.1	<i>MATRÍCULA REPITIENTE DE EDUCACIÓN MEDIA POR AÑO DE ESTUDIO, SEGÚN ENTIDAD FEDERAL. DEPENDENCIA OFICIAL. AÑO ESCOLAR: 2011-12</i>
IV.15.2	<i>MATRÍCULA REPITIENTE DE EDUCACIÓN MEDIA POR AÑO DE ESTUDIO, SEGÚN ENTIDAD FEDERAL. DEPENDENCIA NACIONAL. AÑO ESCOLAR: 2011-12</i>
IV.15.3	<i>MATRÍCULA REPITIENTE DE EDUCACIÓN MEDIA POR AÑO DE ESTUDIO, SEGÚN ENTIDAD FEDERAL. DEPENDENCIA PRIVADA. AÑO ESCOLAR: 2011-12</i>
IV.16	<i>MATRÍCULA REPITIENTE DE EDUCACIÓN MEDIA TOTAL POR MEDIO GEOGRÁFICO, SEXO Y DEPENDENCIA, SEGÚN ENTIDAD FEDERAL. AÑO ESCOLAR: 2011-12</i>
IV.17	<i>MATRÍCULA REPITIENTE DE EDUCACIÓN MEDIA, SEGÚN ENTIDAD FEDERAL Y AÑO DE ESTUDIO. AÑO ESCOLAR: 2002-03 AL 2011-12 GRÁFICO: MATRÍCULA REPITIENTE DE EDUCACIÓN MEDIA. AÑO ESCOLAR: 2002-03 AL 2011-12</i>
IV.18	<i>PROSECUCIÓN DE EDUCACIÓN MEDIA POR AÑO DE ESTUDIO. AÑO ESCOLAR: 2001-02 AL 2010-11</i>
IV.19	<i>PROSECUCIÓN DE EDUCACIÓN MEDIA, SEGÚN ENTIDAD FEDERAL. AÑO ESCOLAR: 2001-02 AL 2010-11.</i>

CUADRO Nº	TÍTULO
IV.20	PROSECUCIÓN DE EDUCACIÓN MEDIA POR AÑO DE ESTUDIO, SEGÚN ENTIDAD FEDERAL. AÑO ESCOLAR: 2010-11
IV.21	DESERCIÓN DE EDUCACIÓN MEDIA POR AÑO DE ESTUDIO. AÑO ESCOLAR: 2001-02 AL 2010-11
IV.22	DESERCIÓN DE EDUCACIÓN MEDIA, SEGÚN ENTIDAD FEDERAL AÑO. ESCOLAR: 2001-02 AL 2010-11
IV.23	DESERCIÓN DE EDUCACIÓN MEDIA POR AÑO DE ESTUDIO, SEGÚN ENTIDAD FEDERAL. AÑO ESCOLAR: 2010-11
IV.24	SECCIONES DE EDUCACIÓN MEDIA, SEGÚN ENTIDAD FEDERAL. AÑO ESCOLAR: 2002-03 AL 2011-12
IV.25	SECCIONES DE EDUCACIÓN MEDIA POR AÑO DE ESTUDIO, SEGÚN ENTIDAD FEDERAL. AÑO ESCOLAR: 2011-12
IV.26	MATRÍCULA FINAL DE EDUCACIÓN MEDIA POR AÑO DE ESTUDIO, SEGÚN ENTIDAD FEDERAL. AÑO ESCOLAR: 2010-11
IV.27	RENDIMIENTO ESTUDIANTIL DE EDUCACIÓN MEDIA POR AÑO DE ESTUDIO, SEGÚN DEPENDENCIA. AÑO ESCOLAR: 2010-11
IV.28	ESTUDIANTES PROMOVIDOS DE EDUCACIÓN MEDIA POR AÑO DE ESTUDIO, SEGÚN ENTIDAD FEDERAL. AÑO ESCOLAR: 2010-11
IV.29	ESTUDIANTES NO PROMOVIDOS DE EDUCACIÓN MEDIA POR AÑO DE ESTUDIO, SEGÚN ENTIDAD FEDERAL. AÑO ESCOLAR: 2010-11

V. EDUCACIÓN DE JÓVENES, ADULTOS Y ADULTAS

- V.1 MATRÍCULA DE EDUCACIÓN DE JÓVENES, ADULTOS Y ADULTAS, SEGÚN NIVEL EDUCATIVO Y PROGRAMA. AÑO ESCOLAR: 2002-03 AL 2011-12
- GRÁFICO: MATRÍCULA DE EDUCACIÓN DE JÓVENES, ADULTOS Y ADULTAS. AÑO ESCOLAR: 2002-03 AL 2011-12
- V.2 MATRÍCULA DE EDUCACIÓN DE JÓVENES, ADULTOS Y ADULTAS POR DEPENDENCIA, SEGÚN NIVEL EDUCATIVO, PROGRAMA Y SEXO. AÑO ESCOLAR: 2011-12
- V.3 MATRÍCULA DE EDUCACIÓN DE JÓVENES, ADULTOS Y ADULTAS, SEGÚN ENTIDAD FEDERAL. AÑO ESCOLAR: 2002-03 AL 2011-12

CUADRO Nº	TÍTULO
V.4	<i>MATRÍCULA DE EDUCACIÓN PRIMARIA (1º A 6º SEMESTRE) DE JÓVENES, ADULTOS Y ADULTAS POR SEMESTRE DE ESTUDIO, SEGÚN ENTIDAD FEDERAL. AÑO ESCOLAR: 2011-12</i>
V.5	<i>MATRÍCULA DE EDUCACIÓN PRIMARIA (1º A 6º SEMESTRE) DE JÓVENES, ADULTOS Y ADULTAS POR SEXO Y DEPENDENCIA, SEGÚN ENTIDAD FEDERAL. AÑO ESCOLAR: 2011-12</i>
V.6	<i>MATRÍCULA DE EDUCACIÓN PRIMARIA (1º A 6º SEMESTRE) DE JÓVENES, ADULTOS Y ADULTAS POR EDAD, SEGÚN ENTIDAD FEDERAL. AÑO ESCOLAR: 2011-12</i>
V.7	<i>MATRÍCULA DE EDUCACIÓN MEDIA DE JÓVENES, ADULTOS Y ADULTAS POR SEMESTRE DE ESTUDIO, SEGÚN ENTIDAD FEDERAL. AÑO ESCOLAR: 2011-12</i>
V.8	<i>MATRÍCULA DE EDUCACIÓN MEDIA TOTAL DE JÓVENES, ADULTOS Y ADULTAS POR SEXO Y DEPENDENCIA, SEGÚN ENTIDAD FEDERAL. AÑO ESCOLAR: 2011-12</i>
V.8.1	<i>MATRÍCULA DE EDUCACIÓN MEDIA (7º A 12º SEMESTRE) DE JÓVENES, ADULTOS Y ADULTAS POR SEXO Y DEPENDENCIA, SEGÚN ENTIDAD FEDERAL. AÑO ESCOLAR: 2011-12</i>
V.8.2	<i>MATRÍCULA DE EDUCACIÓN MEDIA (1º A 6º SEMESTRE) DE JÓVENES, ADULTOS Y ADULTAS POR SEXO Y DEPENDENCIA, SEGÚN ENTIDAD FEDERAL. AÑO ESCOLAR: 2011-12</i>
V.9	<i>MATRÍCULA DE EDUCACIÓN MEDIA DE JÓVENES, ADULTOS Y ADULTAS POR EDAD, SEGÚN ENTIDAD FEDERAL. AÑO ESCOLAR: 2011-12</i>
V.10	<i>MATRÍCULA DE EDUCACIÓN MEDIA DE JÓVENES, ADULTOS Y ADULTAS POR ESPECIALIDAD, SEGÚN SEMESTRE DE ESTUDIO. AÑO ESCOLAR: 2011-12</i>
V.11	<i>MATRÍCULA DE CAPACITACIÓN DE JÓVENES, ADULTOS Y ADULTAS POR DEPENDENCIA, SEGÚN ENTIDAD FEDERAL. AÑO ESCOLAR 2011-12</i>
V.12	<i>MATRÍCULA DE CAPACITACIÓN DE JÓVENES, ADULTOS Y ADULTAS POR EDAD, SEGÚN ENTIDAD FEDERAL. AÑO ESCOLAR 2011-12</i>

**CUADRO
Nº**

TÍTULO

VI. EDUCACIÓN ESPECIAL

- VI.1 *MATRÍCULA DE EDUCACIÓN ESPECIAL POR DEPENDENCIA, SEGÚN ÁREA Y TIPO DE ATENCIÓN. AÑO ESCOLAR: 2011-12*
- VI.1.1 *MATRÍCULA DE EDUCACIÓN ESPECIAL POR DEPENDENCIA, SEGÚN ÁREA Y TIPO DE ATENCIÓN. SEXO MASCULINO. AÑO ESCOLAR: 2011-12*
- VI.1.2 *MATRÍCULA DE EDUCACIÓN ESPECIAL POR DEPENDENCIA, SEGÚN ÁREA Y TIPO DE ATENCIÓN. SEXO FEMENINO. AÑO ESCOLAR: 2011-12*
- GRÁFICO: DISTRIBUCIÓN PORCENTUAL DE LA MATRÍCULA TOTAL DE EDUCACIÓN ESPECIAL POR DEPENDENCIA. AÑO ESCOLAR: 2011-12*
- GRÁFICO: DISTRIBUCIÓN PORCENTUAL DE LA MATRÍCULA FIJA DE EDUCACIÓN ESPECIAL POR DEPENDENCIA. AÑO ESCOLAR: 2011-12*
- GRÁFICO: DISTRIBUCIÓN PORCENTUAL DE LA MATRÍCULA PERIÓDICA DE EDUCACIÓN ESPECIAL POR DEPENDENCIA. AÑO ESCOLAR: 2011-12*
- VI.2 *MATRÍCULA DE EDUCACIÓN ESPECIAL, SEGÚN ENTIDAD FEDERAL. AÑO ESCOLAR: 2002-03 AL 2011-12*
- VI.3 *MATRÍCULA DE EDUCACIÓN ESPECIAL POR ÁREA DE ATENCIÓN. AÑO ESCOLAR: 2002-03 AL 2011-12*
- VI.3.1 *MATRÍCULA FIJA DE EDUCACIÓN ESPECIAL POR ÁREA DE ATENCIÓN. AÑO ESCOLAR: 2002-03 AL 2011-12*
- VI.3.2 *MATRÍCULA PERIÓDICA DE EDUCACIÓN ESPECIAL POR ÁREA DE ATENCIÓN. AÑO ESCOLAR: 2002-03 AL 2011-12*
- VI.4 *MATRÍCULA FIJA DE EDUCACIÓN ESPECIAL POR ÁREA DE ATENCIÓN, SEGÚN ENTIDAD FEDERAL. AÑO ESCOLAR: 2011-12*
- VI.5 *MATRÍCULA FIJA DE EDUCACIÓN ESPECIAL POR EDAD, SEGÚN ENTIDAD FEDERAL. AÑO ESCOLAR: 2011-12*
- VI.6 *MATRÍCULA PERIÓDICA DE EDUCACIÓN ESPECIAL POR ÁREA DE ATENCIÓN, SEGÚN ENTIDAD FEDERAL. AÑO ESCOLAR: 2011-12*
- GRÁFICO: MATRÍCULA FIJA DE EDUCACIÓN ESPECIAL POR ÁREA DE ATENCIÓN. AÑO ESCOLAR: 2011-12*

**CUADRO
Nº**

TÍTULO

GRÁFICO: MATRÍCULA PERIÓDICA DE EDUCACIÓN ESPECIAL POR ÁREA DE ATENCIÓN. AÑO ESCOLAR: 2011-12

VII. PERSONAL DOCENTE

- VII.1 PERSONAL DOCENTE POR TÍTULO, SEGÚN ENTIDAD FEDERAL Y SEXO. AÑO ESCOLAR: 2011-12*
- VII.2 PERSONAL DOCENTE POR DEPENDENCIA, SEGÚN ENTIDAD FEDERAL Y TÍTULO. AÑO ESCOLAR: 2011-12*
- VII.3 PERSONAL DOCENTE POR NIVEL EDUCATIVO Y MODALIDAD, SEGÚN ENTIDAD FEDERAL Y DEPENDENCIA. AÑO ESCOLAR: 2011-12*
- VII.4 CARGOS DOCENTES POR DEPENDENCIA, SEGÚN ENTIDAD FEDERAL Y SITUACIÓN DEL CARGO. AÑO ESCOLAR: 2011-12*
- VII.5 CARGOS DOCENTES POR DEPENDENCIA, SEGÚN ENTIDAD FEDERAL Y TIEMPO DE DEDICACIÓN. AÑO ESCOLAR: 2011-12*

VIII. INSTITUCIONES Y CENTROS EDUCATIVOS

- VIII.1 INSTITUCIONES DE EDUCACIÓN INICIAL, PRIMARIA Y MEDIA, POR DEPENDENCIA. AÑO ESCOLAR: 2002-03 AL 2011-12*
- VIII.2 INSTITUCIONES DE EDUCACIÓN INICIAL, PRIMARIA Y MEDIA, SEGÚN ENTIDAD FEDERAL. AÑO ESCOLAR: 2002-03 AL 2011-12*
- VIII.3 INSTITUCIONES DONDE SE IMPARTE EDUCACIÓN INICIAL, PRIMARIA Y MEDIA, SEGÚN MEDIO GEOGRÁFICO Y DEPENDENCIA. AÑO ESCOLAR: 2011-12*
- VIII.4 INSTITUCIONES DONDE SE IMPARTE EDUCACIÓN INICIAL, PRIMARIA Y MEDIA, SEGÚN ENTIDAD FEDERAL. AÑO ESCOLAR: 2011-12*
 - VIII.4.1 INSTITUCIONES DONDE SE IMPARTE EDUCACIÓN INICIAL, PRIMARIA Y MEDIA, SEGÚN ENTIDAD FEDERAL. DEPENDENCIA OFICIAL. AÑO ESCOLAR: 2011-12*
 - VIII.4.2 INSTITUCIONES DONDE SE IMPARTE EDUCACIÓN INICIAL, PRIMARIA Y MEDIA, SEGÚN ENTIDAD FEDERAL. DEPENDENCIA NACIONAL. AÑO ESCOLAR: 2011-12*

CUADRO Nº	TÍTULO
VIII.4.3	<i>INSTITUCIONES DONDE SE IMPARTE EDUCACIÓN INICIAL, PRIMARIA Y MEDIA, SEGÚN ENTIDAD FEDERAL. DEPENDENCIA PRIVADA. AÑO ESCOLAR: 2011-12</i>
VIII.5	<i>INSTITUCIONES DONDE SE IMPARTE EDUCACIÓN INICIAL, PRIMARIA Y MEDIA, SEGÚN ENTIDAD FEDERAL. MEDIO URBANO. AÑO ESCOLAR: 2011-12</i>
VIII.6	<i>INSTITUCIONES DONDE SE IMPARTE EDUCACIÓN INICIAL, PRIMARIA Y MEDIA, SEGÚN ENTIDAD FEDERAL. MEDIO RURAL. AÑO ESCOLAR: 2011-12</i>
VIII.7	<i>INSTITUCIONES DE EDUCACIÓN INICIAL, PRIMARIA Y MEDIA POR DEPENDENCIA, SEGÚN ENTIDAD FEDERAL. AÑO ESCOLAR: 2011-12</i>
VIII.8	<i>INSTITUCIONES DE EDUCACIÓN DE JÓVENES, ADULTOS Y ADULTAS POR DEPENDENCIA. AÑO ESCOLAR: 2002-03 AL 2011-12</i>
VIII.9	<i>INSTITUCIONES DE EDUCACIÓN DE JÓVENES, ADULTOS Y ADULTAS, SEGÚN ENTIDAD FEDERAL. AÑO ESCOLAR: 2002-03 AL 2011-12</i>
VIII.10	<i>INSTITUCIONES Y CENTROS, DONDE SE IMPARTE EDUCACIÓN DE JÓVENES, ADULTOS Y ADULTAS, SEGÚN MEDIO GEOGRÁFICO Y DEPENDENCIA. AÑO ESCOLAR: 2011-12</i>
VIII.11	<i>INSTITUCIONES Y CENTROS, DONDE SE IMPARTE EDUCACIÓN DE JÓVENES, ADULTOS Y ADULTAS, SEGÚN ENTIDAD FEDERAL. AÑO ESCOLAR: 2011-12</i>
VIII.11.1	<i>INSTITUCIONES Y CENTROS, DONDE SE IMPARTE EDUCACIÓN DE JÓVENES, ADULTOS Y ADULTAS, SEGÚN ENTIDAD FEDERAL. DEPENDENCIA OFICIAL. AÑO ESCOLAR: 2011-12</i>
VIII.11.2	<i>INSTITUCIONES Y CENTROS, DONDE SE IMPARTE EDUCACIÓN DE JÓVENES, ADULTOS Y ADULTAS, SEGÚN ENTIDAD FEDERAL. DEPENDENCIA NACIONAL. AÑO ESCOLAR: 2011-12</i>
VIII.11.3	<i>INSTITUCIONES Y CENTROS, DONDE SE IMPARTE EDUCACIÓN DE JÓVENES, ADULTOS Y ADULTAS, SEGÚN ENTIDAD FEDERAL. DEPENDENCIA PRIVADA. AÑO ESCOLAR: 2011-12</i>
VIII.12	<i>INSTITUCIONES Y CENTROS, DONDE SE IMPARTE EDUCACIÓN DE JÓVENES, ADULTOS Y ADULTAS, SEGÚN ENTIDAD FEDERAL. MEDIO URBANO. AÑO ESCOLAR: 2011-12</i>
VIII.13	<i>INSTITUCIONES Y CENTROS, DONDE SE IMPARTE EDUCACIÓN DE JÓVENES, ADULTOS Y ADULTAS SEGÚN ENTIDAD FEDERAL. MEDIO RURAL. AÑO ESCOLAR: 2011-12</i>



**CUADRO
Nº**

TÍTULO

- VIII.14 *INSTITUCIONES Y CENTROS, DONDE SE IMPARTE EDUCACIÓN DE JÓVENES, ADULTOS Y ADULTAS POR DEPENDENCIA, SEGÚN ENTIDAD FEDERAL. AÑO ESCOLAR: 2011-12*
- VIII.15 *INSTITUCIONES Y SERVICIOS DE EDUCACIÓN ESPECIAL POR DEPENDENCIA. AÑO ESCOLAR: 2002-03 AL 2011-12*
- VIII.16 *INSTITUCIONES Y SERVICIOS DE EDUCACIÓN ESPECIAL, SEGÚN ENTIDAD FEDERAL. AÑO ESCOLAR: 2002-03 AL 2011-12*
- VIII.17 *INSTITUCIONES Y SERVICIOS DE EDUCACIÓN ESPECIAL, SEGÚN MEDIO GEOGRÁFICO Y DEPENDENCIA. AÑO ESCOLAR: 2011-12*
- VIII.18 *INSTITUCIONES Y SERVICIOS DE EDUCACIÓN ESPECIAL, SEGÚN ENTIDAD FEDERAL. AÑO ESCOLAR: 2011-12*
- VIII.18.1 *INSTITUCIONES Y SERVICIOS DE EDUCACIÓN ESPECIAL, SEGÚN ENTIDAD FEDERAL. DEPENDENCIA OFICIAL. AÑO ESCOLAR: 2011-12*
- VIII.18.2 *INSTITUCIONES Y SERVICIOS DE EDUCACIÓN ESPECIAL, SEGÚN ENTIDAD FEDERAL. DEPENDENCIA NACIONAL. AÑO ESCOLAR: 2011-12*
- VIII.18.3 *INSTITUCIONES Y SERVICIOS DE EDUCACIÓN ESPECIAL, SEGÚN ENTIDAD FEDERAL. DEPENDENCIA PRIVADA. AÑO ESCOLAR: 2011-12*

I. RESUMEN

I.1 MATRÍCULA, DOCENTES E INSTITUCIONES EDUCATIVAS

I.1.1 MATRÍCULA POR DEPENDENCIA, SEGÚN NIVEL EDUCATIVO Y MODALIDAD .
AÑO ESCOLAR: 2009-10 AL 2011-12

NIVEL Y MODALIDAD	AÑO ESCOLAR									
	2009 - 10		2010 - 11		2011 - 12		2010 - 11		2011 - 12	
	TOTAL	OFICIAL	PRIVADA	TOTAL	OFICIAL	PRIVADA	TOTAL	OFICIAL	PRIVADA	TOTAL
TOTAL GENERAL	8.493.529	6.836.224	1.657.305	8.521.655	6.856.305	1.665.350	8.464.186	6.769.751	1.694.435	1.694.435
TOTAL DE NIVEL EDUCATIVO Y MODALIDAD	7.735.815	6.078.510	1.657.305	7.739.239	6.073.889	1.665.350	7.769.423	6.074.988	1.694.435	1.694.435
TOTAL DE NIVELES EDUCATIVOS	7.246.403	5.737.116	1.509.287	7.239.286	5.714.796	1.524.490	7.310.023	5.745.652	1.564.371	1.564.371
EDUCACIÓN INICIAL	1.563.117	1.303.480	259.637	1.516.472	1.248.308	268.164	1.503.541	1.218.863	284.678	284.678
ATENCIÓN INSTITUCIONAL	1.141.819	882.182	259.637	1.169.805	901.641	268.164	1.193.474	909.419	284.055	284.055
ATENCIÓN EN ESPACIOS DE FAMILIA Y COMUNIDAD	161.034	161.034	0	144.273	144.273	0	149.502	148.879	623	623
SENIFA (1)	260.264	260.264	0	202.394	202.394	0	160.565	160.565	0	0
EDUCACIÓN PRIMARIA (1° A 6° GRADO)	3.428.351	2.828.681	599.670	3.435.421	2.829.565	605.856	3.452.070	2.838.655	613.415	613.415
EDUCACIÓN MEDIA (1° A 6° AÑO)	2.254.935	1.604.955	649.980	2.287.393	1.636.923	650.470	2.354.412	1.688.134	666.278	666.278
TOTAL DE MODALIDADES	489.412	341.394	148.018	499.953	359.093	140.860	459.400	329.336	130.064	130.064
EDUCACIÓN DE JÓVENES, ADULTOS Y ADULTAS	282.147	142.925	139.222	294.475	159.183	135.292	280.149	155.614	124.535	124.535
EDUC. PRIMARIA (1° A 6° SEMESTRE)	12.690	8.222	4.468	10.010	6.365	3.645	8.885	6.282	2.603	2.603
EDUCACIÓN MEDIA	205.945	76.918	129.027	215.509	88.379	127.130	207.846	92.067	115.779	115.779
7° A 12° SEMESTRE	105.305	40.062	65.243	110.683	48.389	62.294	107.002	50.150	56.852	56.852
1° A 6° SEMESTRE	100.640	36.856	63.784	104.826	39.990	64.836	100.844	41.917	58.927	58.927
CAPACITACIÓN	63.512	57.785	5.727	68.956	64.439	4.517	63.418	57.265	6.153	6.153
EDUCACIÓN ESPECIAL	207.265	198.469	8.796	205.478	199.910	5.568	179.251	173.722	5.529	5.529
ATENCIÓN FIJA	29.403	26.450	2.953	30.809	28.366	2.443	34.295	31.881	2.414	2.414
ATENCIÓN PERIÓDICA	177.862	172.019	5.843	174.669	171.544	3.125	144.956	141.841	3.115	3.115
MISIONES EDUCATIVAS (2)	757.714	757.714	0	782.416	782.416	0	694.763	694.763	0	0
(TOTAL INSCRITOS)	14.829	14.829	0	8.763	8.763	0	12.547	12.547	0	0
ROBINSON I (INSCRITOS)	297.833	297.833	0	326.851	326.851	0	220.224	220.224	0	0
ROBINSON II (INSCRITOS)	19.985	19.985	0	16.927	16.927	0	13.836	13.836	0	0
ROBINSON III (INSCRITOS)	425.067	425.067	0	429.875	429.875	0	448.156	448.156	0	0

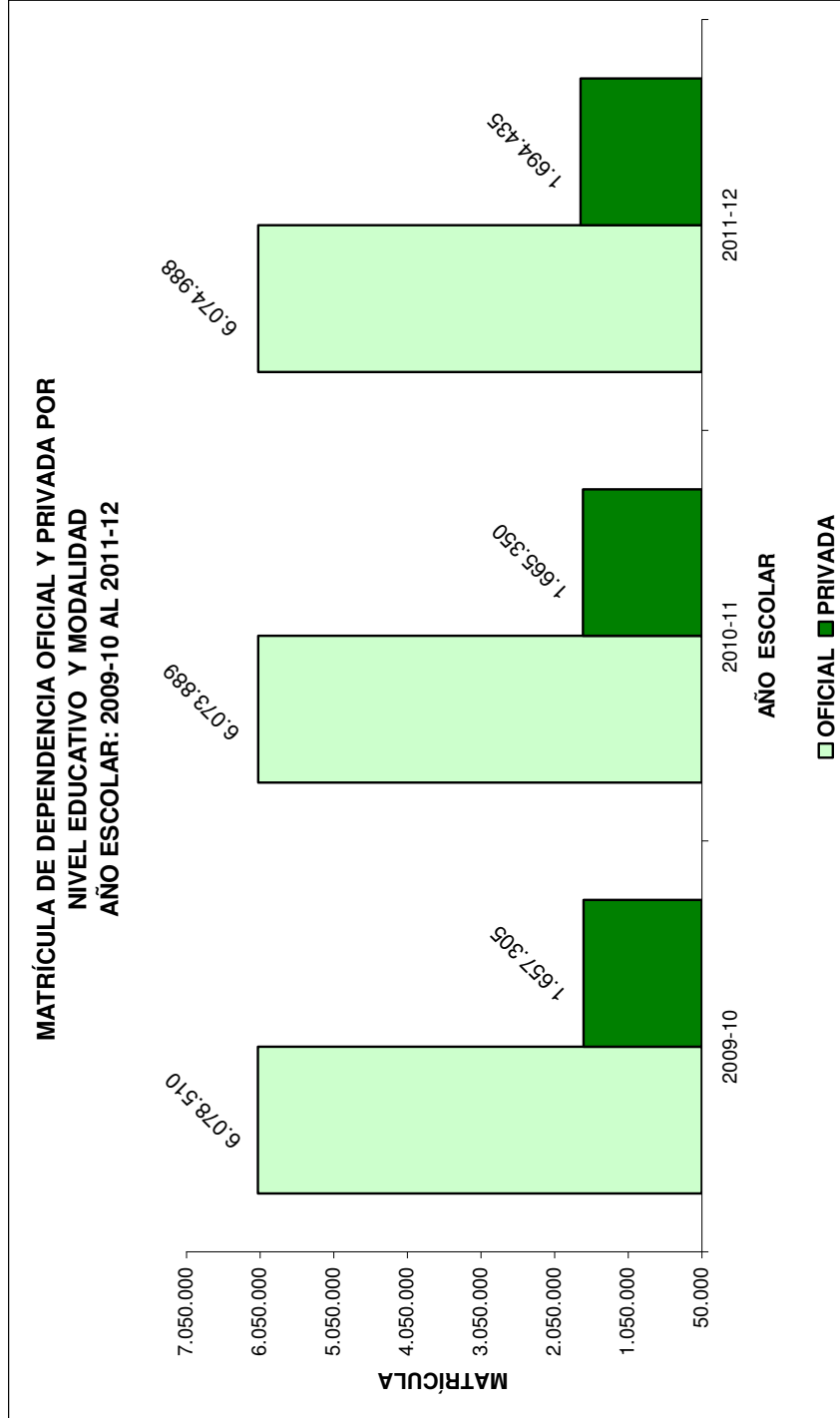
Fuente:

M P P E - D G O E S E P P - Dirección de Estadística

(1) Cifras suministradas por SENIFA. Los 623 niños y niñas, reflejados en la Dependencia Privada por este programa, corresponden a la Privada Subvencionada por el MPPE.

(2) Las Cifras de las Misiones Robinson I, II, y III; fueron suministradas por la Fundación Robinson y las Cifras de la Misión Ribas por la Sala Situacional Nacional de la Fundación Misión Ribas del Ministerio de Energía y Petróleo.

Nota: En los 448.156 de la matrícula actual de vencedores de la Misión Ribas, están incluidos 51.716 pendientes por recaudos y 87.535 listos para la graduación.

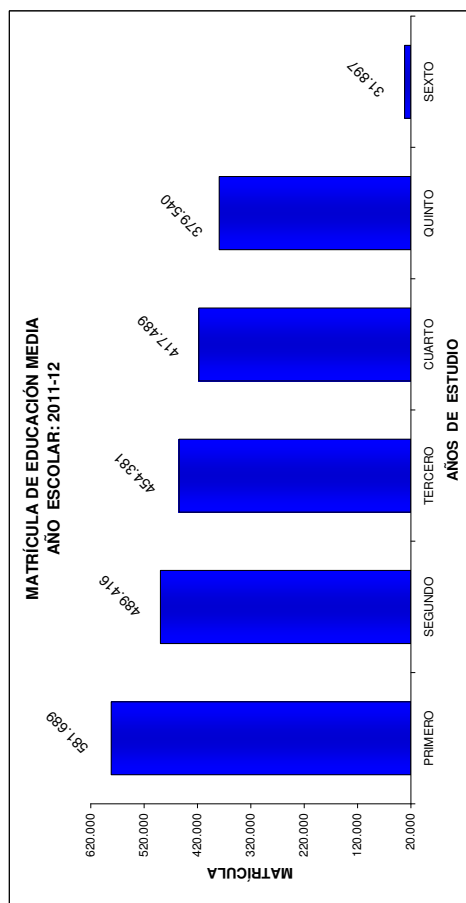
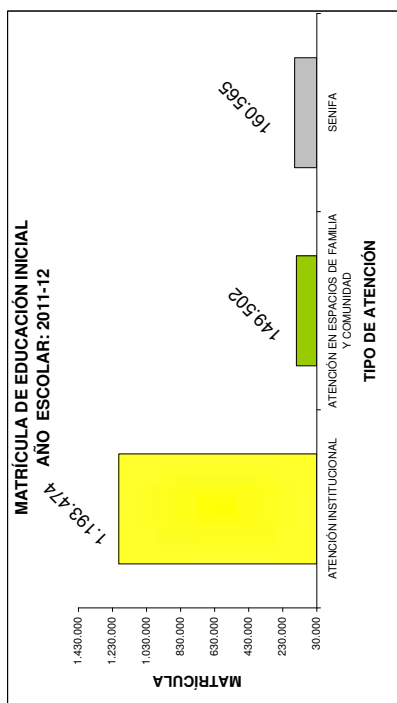
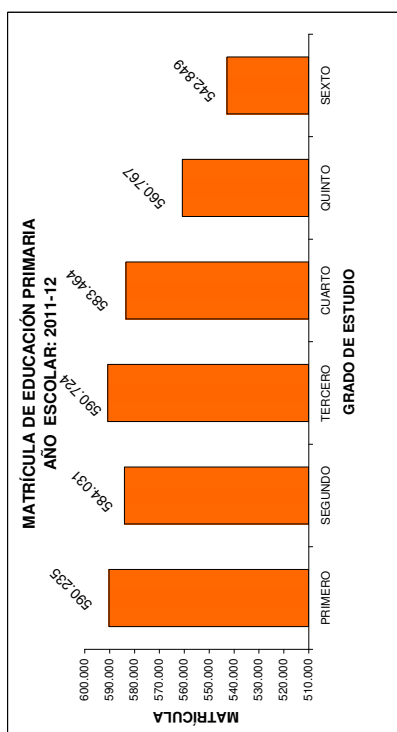


Fuente:
M P P E - D G O E S E P P - Dirección de Estadística

**1.1.2 MATRÍCULA DE EDUCACIÓN INICIAL, PRIMARIA Y MEDIA POR GRADO Y AÑO DE ESTUDIO, SEGÚN ENTIDAD FEDERAL
AÑO ESCOLAR: 2011-12**

ENTIDAD FEDERAL	TOTAL GENERAL	EDUCACIÓN INICIAL				EDUCACIÓN PRIMARIA						EDUCACIÓN MEDIA							
		TOTAL	ATENCIÓN INSTITUCIONAL	ATENCIÓN EN ESPACIOS DE FAMILIA Y COMUNIDAD	SEÑIFA	TOTAL PRIMARIA	GRADO DE ESTUDIO					TOTAL MEDIA	AÑO DE ESTUDIO						
							PRIMERO	SEGUNDO	TERCERO	CUARTO	QUINTO		SEXTO	PRIMERO	SEGUNDO	TERCERO	CUARTO	QUINTO	SEXTO
VENEZUELA	7.310.023	1.503.541	1.193.474	149.502	160.555	3.452.070	590.235	584.031	590.724	583.464	560.767	542.849	2.354.412	581.689	489.416	454.381	417.489	379.540	31.897
DISTRITO CAPITAL	434.767	97.833	96.096	443	1.294	203.661	35.351	34.868	34.965	33.975	33.083	31.419	133.273	34.368	27.396	25.057	24.185	20.588	1.679
AMAZONAS	54.418	13.511	10.060	1.044	2.407	26.031	4.752	4.511	4.534	4.257	4.116	3.861	14.876	4.006	3.148	2.658	2.727	1.995	342
ANZOÁTEGUI	399.544	72.272	65.471	866	5.935	196.695	33.031	33.063	33.702	33.175	32.780	30.944	130.577	34.081	28.317	25.243	21.987	20.093	856
APURE	151.138	28.766	18.197	908	9.661	77.400	13.264	13.463	13.252	12.782	12.559	12.080	44.972	11.406	9.400	8.864	7.476	7.512	314
ARAGUA	399.818	70.399	57.679	6.342	6.378	180.908	29.809	30.016	31.091	30.535	30.108	29.349	148.511	34.929	31.042	30.152	26.582	24.554	1.252
BARINAS	230.369	44.096	29.535	5.491	9.070	109.842	18.853	18.816	18.385	18.381	17.755	17.652	76.431	18.382	15.669	14.707	14.082	12.721	890
BOLÍVAR	421.440	77.897	60.827	9.281	7.789	206.741	35.181	35.383	35.679	34.775	33.456	32.257	136.802	33.221	28.578	26.277	23.648	21.852	3.226
CARABOBO	543.778	102.726	92.377	4.020	6.329	258.428	43.363	43.495	44.158	43.619	42.863	40.930	182.624	42.625	36.702	33.609	34.246	32.166	3.276
COJEUDES	96.207	23.492	14.795	4.875	3.822	42.740	6.998	7.117	7.093	7.079	7.213	7.240	29.975	7.196	6.235	5.778	5.358	4.801	607
DELTA AMACURO	58.033	15.698	11.759	314	3.625	28.606	5.001	5.091	4.976	4.801	4.557	4.180	13.729	3.637	2.968	2.712	2.299	2.036	77
FALCÓN	287.711	70.692	50.756	15.984	3.952	114.297	19.558	19.378	19.336	19.092	18.753	18.180	82.722	19.485	16.950	15.786	15.114	14.444	943
GUÁRICO	210.144	41.328	28.085	6.431	6.812	102.993	17.285	17.394	17.180	17.006	16.794	17.334	65.823	16.670	13.833	12.544	11.517	10.816	443
LARA	476.509	101.192	77.160	9.894	14.138	228.871	39.524	38.264	39.252	38.946	37.464	35.421	146.446	37.324	30.131	28.596	25.830	23.405	1.160
MÉRIDA	205.961	37.655	30.643	1.314	5.698	96.861	16.517	15.894	15.988	16.192	16.056	16.214	71.445	16.932	14.542	13.639	13.050	12.108	1.174
MIRANDA	653.238	129.560	115.753	2.697	11.110	314.821	55.547	53.709	54.462	52.876	49.587	48.640	208.857	54.800	43.730	40.315	37.216	30.899	1.897
MONAGAS	251.489	50.585	39.513	2.218	8.854	117.969	19.690	20.151	20.098	19.936	19.128	18.966	82.935	21.379	17.381	16.169	14.438	12.958	610
NUEVA ESPARTA	132.035	28.995	26.485	945	1.565	55.066	9.283	9.158	9.121	9.501	9.157	8.846	47.974	12.774	11.284	10.257	7.023	6.400	236
PORTUGUESA	254.648	52.698	36.638	9.386	6.674	124.251	20.684	20.850	21.225	20.954	20.490	20.048	77.699	20.245	16.256	14.770	13.353	11.989	1.086
SUCRE	275.678	63.333	40.148	14.185	9.000	119.667	19.751	19.542	20.602	20.477	20.147	19.148	92.678	21.750	18.589	17.729	17.242	15.815	1.553
TÁCHIRA	314.863	59.128	46.623	7.382	5.123	141.535	23.822	22.760	23.445	24.221	23.752	23.735	114.200	25.320	23.022	22.671	21.579	19.706	1.902
TRUJILLO	196.732	33.535	26.377	2.898	4.260	98.975	17.346	16.594	16.879	16.610	15.817	15.729	64.222	15.417	13.389	12.290	11.865	10.243	1.018
VARGAS	80.733	15.313	14.307	12	994	39.644	6.467	6.427	6.692	6.861	6.825	6.372	25.776	6.793	5.406	4.960	4.282	3.848	497
YARACUY	180.834	52.196	26.348	17.716	8.132	76.030	12.921	12.468	12.934	13.213	12.289	12.185	52.608	12.979	11.124	10.143	9.118	8.157	1.087
ZULIA	1.019.936	220.641	177.842	24.856	17.943	490.038	86.437	85.589	85.675	84.200	76.018	72.119	309.257	76.000	64.324	59.455	53.272	50.434	5.772

Fuente: M.P.P.E. - D.G.O.E.S.E.P.P. - Dirección de Estadística



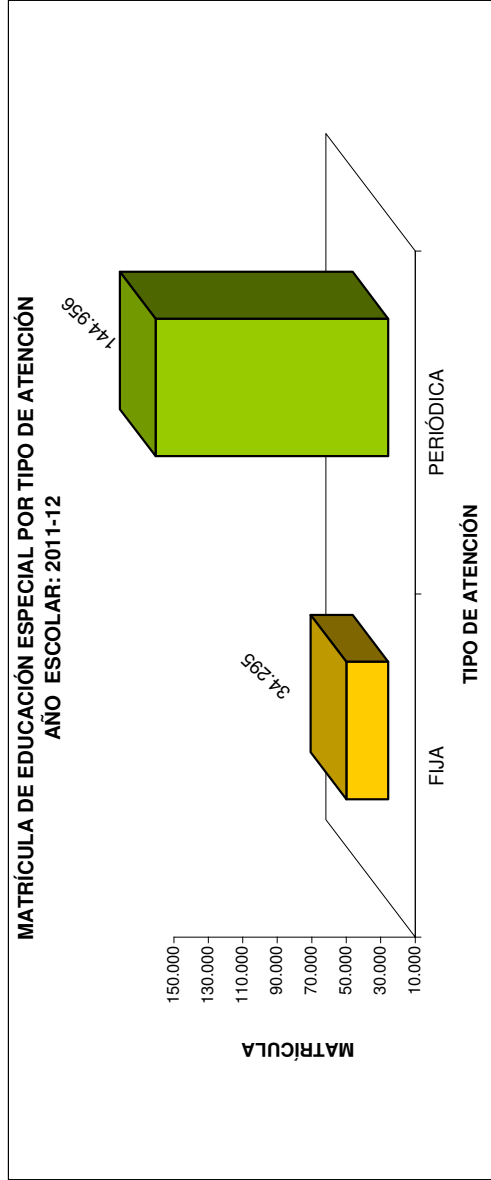
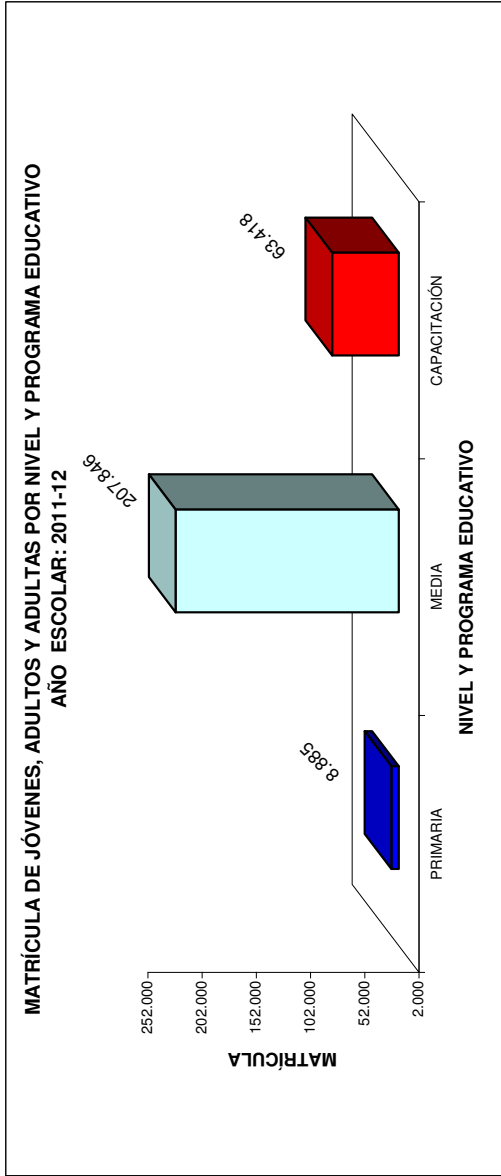
Fuente:
M P P E - D.G.O.E.S.E.P.P. - Dirección de Estadística

I.1.3 MATRÍCULA DE EDUCACIÓN DE JÓVENES, ADULTOS Y ADULTAS Y EDUCACIÓN ESPECIAL, SEGÚN ENTIDAD FEDERAL.
AÑO ESCOLAR: 2011-12

ENTIDAD FEDERAL	TOTAL GENERAL	EDUCACIÓN DE ADULTOS						EDUCACIÓN ESPECIAL		
		TOTAL	PRIMARIA 1° A 6° SEMESTRE	MEDIA		CAPACITACIÓN	TOTAL	TIPO DE ATENCIÓN		
				TOTAL MEDIA	7° A 12° SEMESTRE			1° A 7° SEMESTRE	FIJA	PERIÓDICA
VENEZUELA	459.400	280.149	8.885	207.846	107.002	100.844	63.418	179.251	34.295	144.956
DISTRITO CAPITAL	39.173	29.064	1.245	25.095	12.820	12.275	2.724	10.109	3.039	7.070
AMAZONAS	2.158	1.255	56	479	226	253	720	903	266	637
ANZOÁTEGUI	19.091	13.419	238	13.164	6.849	6.315	17	5.672	1.701	3.971
APURE	7.146	4.307	192	2.918	1.605	1.313	1.197	2.839	1.403	1.436
ARAGUA	56.623	25.238	383	15.152	7.987	7.165	9.703	31.385	3.443	27.942
BARINAS	17.857	9.588	107	4.197	2.243	1.954	5.284	8.269	1.114	7.155
BOLÍVAR	19.527	14.120	42	12.293	6.279	6.014	1.785	5.407	1.356	4.051
CARABOBO	37.688	20.699	333	17.369	9.239	8.130	2.997	16.989	1.055	15.934
COJEDES	7.556	4.850	57	2.991	1.439	1.552	1.802	2.706	862	1.844
DELTA AMACUJO	3.465	2.739	472	1.908	1.040	868	359	726	175	551
FALCÓN	7.777	4.051	439	2.234	1.025	1.209	1.378	3.726	788	2.938
GUÁRICO	12.303	9.536	349	5.104	2.681	2.423	4.083	2.767	946	1.821
LARA	33.256	17.907	281	13.549	6.922	6.627	4.077	15.349	1.931	13.418
MÉRIDA	22.708	11.748	642	6.447	3.378	3.069	4.659	10.960	1.554	9.406
MIRANDA	42.895	32.544	1.153	24.232	13.176	11.056	7.159	10.351	4.077	6.274
MONAGAS	12.266	8.596	414	7.778	3.994	3.784	404	3.670	1.039	2.631
NUEVA ESPARTA	5.893	3.825	0	2.845	1.247	1.598	980	2.068	690	1.378
PORTUGUESA	15.364	11.520	9	7.534	3.471	4.063	3.977	3.844	992	2.852
SUCRE	14.885	9.992	793	7.641	3.821	3.820	1.558	4.893	1.285	3.608
TÁCHIRA	11.992	9.559	43	7.137	3.289	3.848	2.379	2.433	1.002	1.431
TRUJILLO	7.842	5.722	639	3.464	1.773	1.691	1.619	2.120	683	1.437
VARGAS	5.799	2.944	128	2.472	1.386	1.086	344	2.855	249	2.606
YARACUY	7.921	5.278	7	4.767	2.491	2.276	504	2.643	957	1.686
ZULIA	48.215	21.648	863	17.076	8.621	8.455	3.709	26.567	3.688	22.879

Fuente:

M P P E - D G O E S E P P - Dirección de Estadística



Fuente:
M P P E - D G O E S E P P - Dirección de Estadística

**I.1.4 MATRÍCULA ATENDIDA POR PROYECTO Y/O PROGRAMA BOLIVARIANO, SEGÚN ENTIDAD FEDERAL
AÑO ESCOLAR : 2011-12**

ENTIDAD FEDERAL	TOTAL GENERAL	SIMONCITO			PREESCOLAR BOLIVARIANO	ESCUELA BOLIVARIANA			PLAN EMERGENTE BOLIVARIANO	LICEO BOLIVARIANO	ESCUELA TÉCNICA ROBINSONIANA
		ATENCIÓN INSTITUCIONAL	ATENCIÓN EN ESPACIOS DE FAMILIA Y COMUNIDAD	TOTAL		PRIMARIA	ESPECIAL	TOTAL			
VENEZUELA	3.175.603	117.762	160.565	278.327	365.656	1.374.094	25.245	1.399.339	5.915	963.137	169.144
DISTRITO CAPITAL	102.929	9.361	1.294	10.655	7.617	46.259	1.141	47.400	1.203	29.673	7.584
AMAZONAS	34.823	1.793	2.407	4.200	6.339	15.039	294	15.333	22	6.713	2.238
ANZOÁTEGUI	106.434	3.369	5.935	9.304	9.674	40.227	879	41.106	223	40.835	5.515
APURE	127.764	1.309	9.661	10.970	12.963	65.876	1.115	66.991	38	34.114	2.726
ARAGUA	67.024	2.187	6.386	8.573	10.075	18.849	3.548	22.397	0	21.306	4.673
BARINAS	115.806	1.416	9.070	10.486	13.098	40.670	710	41.380	0	43.561	7.281
BOLÍVAR	203.227	6.386	7.789	14.175	20.774	100.596	996	101.592	674	50.172	16.514
CARABOBO	185.988	6.341	6.329	12.670	20.757	67.986	2.024	70.010	538	67.452	15.099
COJEDES	56.473	1.408	3.822	5.230	7.027	22.119	532	22.651	0	17.347	4.218
DELTA AMACURO	53.722	4.070	3.625	7.695	9.682	25.053	175	25.228	67	10.025	1.092
FALCÓN	201.850	14.063	3.952	18.015	31.932	90.435	413	90.848	0	57.141	3.914
GUÁRICO	110.241	1.298	6.812	8.110	13.800	53.808	1.040	54.848	0	29.778	3.705
LARA	299.605	9.412	14.138	23.550	34.072	131.484	1.407	132.891	0	96.548	12.544
MÉRIDA	112.189	2.708	5.698	8.406	10.706	43.016	1.039	44.055	0	41.026	7.996
MIRANDA	125.490	4.824	11.110	15.934	14.093	58.747	1.237	59.984	0	27.613	7.866
MONAGAS	142.530	3.247	8.854	12.101	17.622	62.965	757	63.722	0	44.852	4.233
NUEVA ESPARTA	58.818	4.773	1.565	6.338	4.490	23.499	337	23.836	0	24.154	0
PORTUGUESA	133.142	4.827	6.674	11.501	13.418	52.619	721	53.340	0	45.410	9.473
SUCRE	181.592	3.141	9.000	12.141	21.914	68.912	654	69.566	0	70.466	7.505
TÁCHIRA	212.419	12.377	5.123	17.500	19.819	98.234	2.050	100.284	666	64.825	9.991
TRUJILLO	106.551	2.356	4.260	6.616	11.206	50.299	572	50.871	133	32.659	5.199
VARGAS	43.954	2.638	986	3.624	5.817	18.988	342	19.330	386	13.358	1.825
YARACUY	93.943	2.972	8.132	11.104	14.963	40.153	1.175	41.328	831	21.446	5.102
ZULIA	299.089	11.486	17.943	29.429	33.798	138.261	2.087	140.348	1.134	72.663	22.851

Fuente:

M. P. P. E. - D. G. O. E. S. E. P. P. - Dirección de Estadística

NOTA: La matrícula reflejada en este cuadro, ya está registrada en los cuadros anteriores

(*) Atendidos por SENIFA

**I.1.5 PERSONAL DOCENTE POR DEPENDENCIA, SEGÚN TÍTULO Y SEXO
AÑO ESCOLAR: 2011-12**

TÍTULO	SEXO	TOTAL GENERAL	DEPENDENCIA OFICIAL				DEPENDENCIA PRIVADA	
			TOTAL	NACIONAL	ESTADAL	MUNICIPAL		AUTÓNOMA
TOTAL	TOTAL	511.035	405.995	304.253	92.200	4.445	5.097	105.040
	MASCULINO	125.694	99.680	75.717	21.804	992	1.167	26.014
	FEMENINO	385.341	306.315	228.536	70.396	3.453	3.930	79.026
TÍTULO DOCENTE	TOTAL	432.427	347.217	262.641	76.596	3.703	4.277	85.210
	MASCULINO	92.791	74.506	56.357	16.437	794	918	18.285
	FEMENINO	339.636	272.711	206.284	60.159	2.909	3.359	66.925
LICENCIADO EN EDUCACIÓN	TOTAL	136.655	109.730	82.992	24.207	1.176	1.355	26.925
	MASCULINO	29.326	23.588	17.810	5.195	252	291	5.778
	FEMENINO	107.329	86.329	65.182	19.012	924	1.064	21.147
PROFESOR GRADUADO	TOTAL	189.637	152.268	115.184	33.592	1.619	1.873	37.369
	MASCULINO	40.689	32.671	24.714	7.208	347	402	8.018
	FEMENINO	148.948	119.597	90.470	26.384	1.272	1.471	29.351
TÉCNICO SUPERIOR DOCENTE	TOTAL	59.938	48.126	36.403	10.616	513	594	11.812
	MASCULINO	12.862	10.327	7.812	2.278	110	127	2.535
	FEMENINO	47.076	37.799	28.591	8.338	403	467	9.277
BACHILLER DOCENTE	TOTAL	46.197	37.093	28.062	8.181	395	455	9.104
	MASCULINO	9.914	7.960	6.021	1.756	85	98	1.954
	FEMENINO	36.283	29.133	22.041	6.425	310	357	7.150
TÍTULO NO DOCENTE	TOTAL	78.608	58.778	41.612	15.604	742	820	19.830
	MASCULINO	32.903	25.174	19.360	5.367	198	249	7.729
	FEMENINO	45.705	33.604	22.252	10.237	544	571	12.101

Fuente:
M P P E - D G O E S E P P - Direccion de Estadística

**I.1.6 PERSONAL DOCENTE POR TÍTULO, SEGÚN ENTIDAD FEDERAL
AÑO ESCOLAR: 2011-12**

ENTIDAD FEDERAL	TOTAL GENERAL	TÍTULO DOCENTE					TÍTULO NO DOCENTE
		TOTAL	LICENCIADO EN EDUCACIÓN	PROFESOR GRADUADO	BACHILLER DOCENTE	TÉCNICO SUPERIOR EN EDUCACIÓN	
VENEZUELA	511.035	432.427	136.655	189.637	59.938	46.197	78.608
DTTO CAPITAL	28.973	24.831	7.847	10.889	3.442	2.653	4.142
AMAZONAS	4.631	2.510	793	1.101	348	268	2.121
ANZOÁTEGUI	24.817	19.876	6.281	8.717	2.755	2.123	4.941
APURE	10.907	8.886	2.808	3.897	1.232	949	2.021
ARAGUA	26.715	22.884	7.232	10.035	3.172	2.445	3.831
BARINAS	22.884	20.339	6.427	8.920	2.819	2.173	2.545
BOLÍVAR	23.360	19.545	6.176	8.572	2.709	2.088	3.815
CARABOBO	35.054	31.021	9.802	13.603	4.300	3.316	4.033
COJEDES	9.694	7.767	2.454	3.406	1.077	830	1.927
DELTA AMACURO	5.221	3.741	1.183	1.637	519	402	1.480
FALCÓN	14.819	13.271	4.195	5.819	1.839	1.418	1.548
GUÁRICO	16.699	14.812	4.682	6.495	2.053	1.582	1.887
LARA	30.290	26.793	8.467	11.750	3.716	2.860	3.497
MÉRIDA	19.549	15.375	4.859	6.743	2.131	1.642	4.174
MIRANDA	47.203	38.867	12.281	17.047	5.387	4.152	8.336
MONAGAS	18.123	16.408	5.185	7.196	2.274	1.753	1.715
NUEVA ESPARTA	9.110	7.108	2.248	3.117	984	759	2.002
PORTUGUESA	19.375	17.642	5.575	7.737	2.445	1.885	1.733
SUCRE	25.311	20.545	6.494	9.008	2.848	2.195	4.766
TÁCHIRA	28.630	23.925	7.559	10.494	3.316	2.556	4.705
TRUJILLO	15.755	13.437	4.247	5.893	1.862	1.435	2.318
VARGAS	5.876	4.404	1.393	1.931	610	470	1.472
YARACUY	12.025	10.337	3.267	4.533	1.433	1.104	1.688
ZULIA	56.014	48.103	15.200	21.097	6.667	5.139	7.911

Fuente:

M.P.P.E. - D.G.O.E.S.E.P.P. - Dirección de Estadística

**I.1.7 CARGOS DOCENTE DESAGREGADOS POR SEXO, DEPENDENCIA Y SITUACIÓN LABORAL, SEGÚN ENTIDAD FEDERAL
AÑO ESCOLAR: 2011-12**

ENTIDAD FEDERAL	SEXO		DEPENDENCIA OFICIAL				DEPENDENCIA PRIVADA		SITUACIÓN LABORAL			
	TOTAL GENERAL	MASCULINO	FEMENINO	TOTAL	NACIONAL	ESTADAL	MUNICIPAL	AUTÓNOMA	TOTAL	TITULAR	INTERINO	OTRO
VENEZUELA	571.536	134.228	437.308	452.599	338.130	104.201	4.912	5.356	118.937	571.536	122.746	66.230
DTTO CAPITAL	33.561	7.882	25.679	18.597	14.631	3.098	0	868	14.964	33.561	19.183	10.480
AMAZONAS	5.104	1.199	3.905	4.678	2.243	2.396	39	0	426	5.104	1.690	1.566
ANZOÁTEGUI	27.250	6.400	20.850	19.638	15.054	3.846	279	459	7.612	27.250	22.063	1.963
APURE	11.900	2.795	9.105	11.027	7.605	3.391	2	29	873	11.900	6.871	1.551
ARAGUA	31.273	7.345	23.928	23.554	17.681	5.190	23	660	7.719	31.273	17.424	9.464
BARINAS	24.750	5.813	18.937	23.022	17.295	5.695	0	32	1.728	24.750	15.769	1.040
BOLÍVAR	25.478	5.984	19.494	18.803	14.966	2.961	323	563	6.675	25.478	18.554	2.034
CARABOBO	40.131	9.425	30.706	27.672	19.703	6.725	927	317	12.459	40.131	25.074	8.741
COJEDES	10.813	2.539	8.274	9.921	7.512	2.409	0	0	892	10.813	6.792	1.581
DELTA AMACURO	5.597	1.314	4.283	5.216	4.099	1.009	67	41	381	5.597	3.405	105
FALCÓN	16.752	3.934	12.818	15.135	12.391	2.568	31	155	1.617	16.752	12.980	1.178
GUÁRICO	18.743	4.402	14.341	16.476	12.290	4.038	53	95	2.267	18.743	14.054	1.233
LARA	33.815	7.942	25.873	28.311	22.783	5.397	6	125	5.504	33.815	23.488	927
MÉRIDA	21.757	5.110	16.647	19.236	14.889	4.145	128	74	2.521	21.757	12.148	1.069
MIRANDA	52.133	12.244	39.889	33.540	19.564	11.909	1.830	237	18.593	52.133	42.160	3.283
MONAGAS	19.353	4.545	14.808	16.775	13.025	3.644	69	37	2.578	19.353	15.420	686
NUEVA ESPARTA	10.196	2.395	7.801	7.741	4.937	2.538	172	94	2.455	10.196	7.552	672
PORTUGUESA	21.209	4.981	16.228	19.149	14.387	4.594	0	168	2.060	21.209	14.807	1.600
SUCRE	26.976	6.335	20.641	24.687	18.612	5.904	65	106	2.289	26.976	17.326	1.016
TÁCHIRA	32.275	7.580	24.695	28.080	23.028	4.130	814	108	4.195	32.275	21.876	602
TRUJILLO	17.473	4.104	13.369	16.035	11.153	4.882	0	0	1.438	17.473	13.356	1.141
VARGAS	6.740	1.583	5.157	4.931	2.977	1.839	0	115	1.809	6.740	4.903	849
YARACUY	13.399	3.147	10.252	12.362	10.719	1.604	0	39	1.037	13.399	8.328	1.094
ZULIA	64.858	15.232	49.626	48.013	36.586	10.299	84	1.044	16.845	64.858	37.337	12.355

Fuente: M P P E - D G O E S E P P - Dirección de Estadística

**1.1.8 CARGOS DOCENTES POR SEXO, DEPENDENCIA, SITUACIÓN LABORAL Y TIEMPO DE DEDICACIÓN, SEGÚN DENOMINACIÓN
AÑO ESCOLAR 2011-12**

DENOMINACIÓN DEL CARGO	SEXO		DEPENDENCIA OFICIAL				DEPENDENCIA PRIVADA		SITUACIÓN LABORAL			TIEMPO DE DEDICACIÓN					
	TOTAL GENERAL	MASCULINO	TOTAL	NACIONAL	ESTADAL	MUNICIPAL	AUTÓNOMA	TOTAL	TITULAR	INTERINO	OTRO	TOTAL	COMPLETO	INTEGRAL	CONVENCIONAL		
			FEMENINO														
TOTAL	571.536	134.228	437.308	452.599	338.130	104.201	4.912	5.356	118.937	571.536	382.560	122.746	66.230	571.536	82.146	287.226	202.164
DIRECTOR DE PLANTEL	7.828	1.838	5.989	6.199	4.631	1.427	67	73	1.629	7.828	5.239	1.681	907	7.828	1.125	3.934	2.769
SUB DIRECTOR DE PLANTEL	6.151	1.445	4.706	4.871	3.639	1.121	53	58	1.280	6.151	4.117	1.321	713	6.151	884	3.091	2.176
DIRECTOR DE NÚCLEO ESCOLAR RURAL (NER)	62	14	47	49	36	11	1	1	13	62	41	13	7	62	9	31	22
SUB DIRECTOR DE NÚCLEO ESCOLAR RURAL (NER)	82	19	62	65	48	15	1	1	17	82	55	18	9	82	12	41	29
SUPERVISOR	71	17	54	56	42	13	1	1	15	71	48	15	8	71	10	36	25
DOCENTE COORDINADOR DE SECCIONAL	2.684	630	2.053	2.125	1.588	489	23	25	558	2.684	1.796	576	311	2.684	386	1.349	949
DOCENTE COORDINADOR DE DEPARTAMENTO	2.635	619	2.016	2.086	1.559	480	23	25	548	2.635	1.764	566	305	2.635	379	1.324	932
DOCENTE COORDINADOR DE LABORATORIO	87	20	66	69	51	16	1	1	18	87	58	19	10	87	12	44	31
DOCENTE COORDINADOR DE TALLER	65	15	50	51	38	12	1	1	13	65	43	14	8	65	9	33	23
DOCENTE COORDINADOR DE ESPECIALIDAD	157	37	120	124	93	29	1	1	33	157	105	34	18	157	23	79	55
DOCENTE COORDINADOR DE ORIENTACIÓN	665	156	509	527	393	121	6	6	138	665	445	143	77	665	96	334	235
DOCENTE DE AULA	540.857	127.023	413.834	428.304	319.980	98.608	4.648	5.068	112.553	540.857	362.025	116.157	62.675	540.857	77.737	271.808	191.312
DOCENTE ESPECIALISTA	4.749	1.115	3.633	3.760	2.809	866	41	45	988	4.749	3.179	1.020	550	4.749	683	2.386	1.680
DOCENTE RESIDENTE NOCTURNO	69	16	53	55	41	13	1	1	14	69	46	15	8	69	10	35	24
DOCENTE INSTRUCTOR	252	59	193	200	149	46	2	2	52	252	169	54	29	252	36	127	89
PSICOPEDAGOGO	427	100	326	338	252	78	4	4	89	427	286	92	49	427	61	214	151
COORDINADOR ADMINISTRATIVO	1.119	263	856	886	662	204	10	10	233	1.119	749	240	130	1.119	161	562	396
PROFESOR DE COMPUTACIÓN	85	20	65	67	50	15	1	1	18	85	57	18	10	85	12	43	30
AUXILIAR DE PREESCOLAR	817	192	625	647	483	149	7	8	170	817	547	175	95	817	117	410	289
AUXILIAR DE BIBLIOTECA	134	31	102	106	79	24	1	1	28	134	90	29	16	134	19	67	47
INSTRUCTOR DE EDUCACIÓN FÍSICA	576	135	441	456	341	105	5	5	120	576	386	124	67	576	83	290	204
LICENCIADO EN EDUCACIÓN ESPECIAL	65	15	50	51	38	12	1	1	13	65	43	14	8	65	9	33	23
OTROS	1.904	447	1.457	1.508	1.126	347	16	18	396	1.904	1.274	409	221	1.904	274	957	673

Fuente: M P P E - D G O E S E P P - Dirección de Estadística

I.1.10 INSTITUCIONES DONDE SE IMPARTE EDUCACIÓN INICIAL, PRIMARIA Y MEDIA, SEGÚN DEPENDENCIA
AÑO ESCOLAR: 2011-12

DEPENDENCIA	TOTAL GENERAL	NIVEL EDUCATIVO				
		INICIAL	PRIMARIA	MEDIA		
				1° a 3° año	4° a 6° año	
TOTAL GENERAL	27.107	17.408	18.856	5.670	100	483
TOTAL OFICIAL	22.391	13.990	15.995	3.426	76	307
NACIONAL	13.563	8.321	8.315	3.073	56	225
ESTADAL	8.125	5.095	7.386	325	18	69
MUNICIPAL	358	246	263	11	1	9
AUTÓNOMA	345	328	31	17	1	4
TOTAL PRIVADA	4.716	3.418	2.861	2.244	24	176
PRIVADA	4.001	2.908	2.362	1.864	11	161
PRIV. SUBV. M.P.P.E	562	374	449	357	12	14
PRIV.SUBV. OFICIAL	153	136	50	23	1	1

Fuente:

M P P E - D G O E S E P P - Direccion de Estadística

Nota: El Total General corresponde al total de Planteles de educación Inicial, Primaria y media, el cual no se corresponde con los parciales ya que en un mismo plantel se puede impartir mas de un nivel educativo.

I.1.11.- INSTITUCIONES Y CENTROS DONDE SE IMPARTE EDUCACIÓN DE JÓVENES ADULTOS Y ADULTAS, SEGÚN DEPENDENCIA
 AÑO ESCOLAR: 2011-12

MEDIO GEOGRÁFICO Y DEPENDENCIA	TOTAL GENERAL	NIVEL EDUCATIVO Y PROGRAMA				
		PRIMARIA	MEDIA			CAPACITACIÓN
			7mo a 12vo sem	1° a 6° sem.	7mo a 12vo y 1° a 6° sem	
TOTAL GENERAL	1.473	254	44	43	781	453
TOTAL OFICIAL	1.051	221	30	31	433	424
NACIONAL	695	124	25	29	402	177
ESTADAL	332	90	3	1	23	239
MUNICIPAL	11	4	1	0	1	6
AUTÓNOMA	13	3	1	1	7	2
TOTAL PRIVADA	422	33	14	12	348	29
PRIVADA	381	15	13	10	324	16
PRIV. SUBV. M.P.P.E	34	15	1	2	20	10
PRIV.SUBV. OFICIAL	7	3	0	0	4	3

Fuente:

M P P E - D G O E S E P P - Dirección de Estadística

Nota: El Total General corresponde al total de Planteles de educación Inicial, Primaria y media, el cual no se corresponde con los parciales ya que en un mismo plantel se puede impartir más de un nivel educativo.

**1.1.12 INSTITUCIONES Y SERVICIOS DE EDUCACIÓN ESPECIAL, SEGÚN DEPENDENCIA
AÑO ESCOLAR: 2011-12**

DEPENDENCIA	INSTITUCIONES				SERVICIOS											
	TOTAL DE INSTITUCIONES Y SERVICIOS (*)	TOTAL INSTITUCIONES	INSTITUTO DE EDUCACIÓN ESPECIAL	UNIDAD EDUCATIVA DE EDUCACIÓN ESPECIAL	TOTAL DE SERVICIOS (*)	TALLER DE EDUCACIÓN LABORAL (T.E.L.)	CENTRO DE ATENCIÓN INTEGRAL (CAI)	CENTRO DE DESARROLLO INFANTIL (COI)	CENTRO DE EVALUACIÓN DE NIÑOS CON APRENDIZAJE (GENDA)	CENTRO DE PARÁLISIS CEREBRAL	CENTRO DE REHABILITACIÓN DEL LENGUAJE (CRL)	CENTRO EXPERIMENTAL DE ARTES Y CIENCIAS	UNIDAD PSICOEDUCATIVA	EQUIPO DE INTEGRACIÓN	AULAS HOSPITALARIAS	AULAS INTEGRADAS
TOTAL GENERAL	853	395	323	72	458	114	52	83	33	12	14	137	0	0	13	1.151
TOTAL OFICIAL	818	365	307	58	453	112	52	81	33	11	14	137	0	0	13	1.105
NACIONAL	733	335	279	56	398	101	47	76	27	10	13	115	0	0	9	873
ESTADAL	76	27	25	2	49	10	5	5	5	0	1	19	0	0	4	230
MUNICIPAL	1	0	0	0	1	0	0	0	0	0	0	1	0	0	0	2
AUTÓNOMA	8	3	3	0	5	1	0	0	1	1	0	2	0	0	0	0
TOTAL PRIVADA	35	30	16	14	5	2	0	2	0	1	0	0	0	0	0	46
PRIVADA	26	22	11	11	4	2	0	2	0	0	0	0	0	0	0	14
PRIV. SUBV. M.P.P.E	6	6	4	2	0	0	0	0	0	0	0	0	0	0	0	28
PRIV. SUBV. OFICIAL	3	2	1	1	1	0	0	0	0	1	0	0	0	0	0	4

Fuente: M.P.P.E - D.G.O.E.S.E.P.P. - Dirección de Estadística

(*) NO INCLUYE LAS AULAS INTEGRADAS

**I.1.13 INSTITUCIONES EDUCATIVAS POR PROYECTO Y/O PROGRAMA BOLIVARIANO, SEGÚN ENTIDAD FEDERAL
AÑO ESCOLAR: 2011-12**

ENTIDAD FEDERAL	TOTAL	SIMONCITO			PREESCOLAR BOLIVARIANO	ESCUELAS BOLIVARIANAS			PLAN EMERGENTE BOLIVARIANO	LICEOS BOLIVARIANOS	ESCUELAS TÉCNICAS ROBINSONIANAS
		ATENCIÓN INSTITUCIONAL	ATENCIÓN EN ESPACIOS DE FAMILIA Y COMUNIDAD	TOTAL		PRIMARIA	ESPECIAL	TOTAL			
VENEZUELA	18.221	799	10.506	11.305	6.298	8.287	350	8.637	42	2.188	299
DISTRITO CAPITAL	310	46	106	152	98	102	14	116	1	40	10
AMAZONAS	384	21	149	170	142	184	3	187	1	26	8
ANZOÁTEGUI	453	19	550	569	159	182	10	192	3	73	10
APURE	1.136	9	971	980	265	732	22	754	2	102	6
ARAGUA	213	14	360	374	85	50	20	70	0	38	6
BARINAS	678	10	314	324	230	275	14	289	0	135	14
BOLÍVAR	1.421	36	671	707	481	753	17	770	1	108	26
CARABOBO	567	41	443	484	195	181	24	205	11	106	20
COJEDES	250	9	420	429	86	74	9	83	0	62	10
DELTA AMACUARO	374	25	525	550	148	167	4	171	1	27	3
FALCÓN	1.650	85	172	257	583	822	10	832	0	141	9
GUÁRICO	676	11	524	535	246	278	11	289	0	118	12
LARA	1.948	66	471	537	699	971	11	982	1	183	18
MÉRIDA	823	26	243	269	295	354	14	368	0	112	22
MIRANDA	473	30	1.149	1.179	166	201	17	218	0	44	15
MONAGAS	636	26	393	419	243	248	13	261	0	98	8
NUEVA ESPARTA	135	29	132	161	31	47	2	49	0	26	0
PORTUGUESA	673	34	445	479	214	276	10	286	0	122	17
SUCRE	1.078	18	671	689	423	463	14	477	0	148	12
TÁCHIRA	1.556	110	137	247	496	721	36	757	5	175	18
TRUJILLO	808	19	143	162	295	382	11	393	6	92	9
VARGAS	202	17	73	90	64	79	7	86	4	30	5
YARACUY	638	31	510	541	238	258	16	274	2	85	10
ZULIA	1.139	67	934	1.001	416	487	41	528	4	97	31

Fuente:

M P P E - D G O E S E P P - Dirección de Estadística

Nota: El número de planteles reflejado en este cuadro, ya está registrado en los cuadros anteriores
En el caso de los Simoncitos se cuenta una sola vez si ofrece el servicio en un plantel y comunitario
En el caso de los Liceos se hace el conteo una sola vez cuando el plantel imparte la Media completa

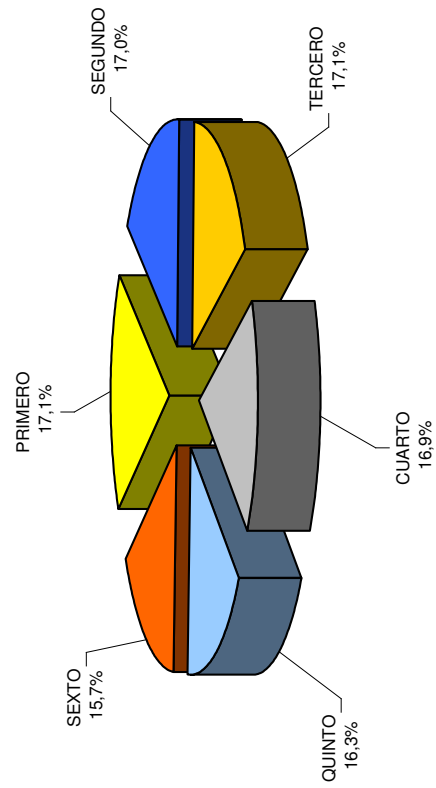
I.2 INDICADORES EDUCATIVOS

**I.2.1 DISTRIBUCIÓN PORCENTUAL DE LA MATRÍCULA DE EDUCACIÓN PRIMARIA POR GRADO DE ESTUDIO.
AÑO ESCOLAR: 2002-03 AL 2011-12**

AÑO ESCOLAR	TOTAL	GRADO DE ESTUDIO					
		PRIMERO	SEGUNDO	TERCERO	CUARTO	QUINTO	SEXTO
2002-03	100	18,6	17,8	17,6	16,3	15,3	14,5
2003-04	100	18,3	17,4	17,5	16,8	15,5	14,5
2004-05	100	17,9	17,3	17,2	16,8	16,1	14,8
2005-06	100	18,1	17,0	17,1	16,5	16,0	15,4
2006-07	100	18,2	17,4	16,8	16,5	15,8	15,4
2007-08	100	17,7	17,6	17,2	16,3	15,9	15,3
2008-09	100	17,3	17,4	17,6	16,6	15,7	15,4
2009-10	100	17,3	17,1	17,4	16,9	16,0	15,3
2010-11	100	17,0	17,1	17,0	17,0	16,4	15,5
2011-12	100	17,1	17,0	17,1	16,9	16,2	15,7

Fuente: M P P E - D G O E S E P P - Dirección de Estadística

DISTRIBUCIÓN PORCENTUAL DE LA MATRÍCULA DE EDUCACIÓN PRIMARIA POR GRADOS DE ESTUDIO
AÑO ESCOLAR 2011-2012



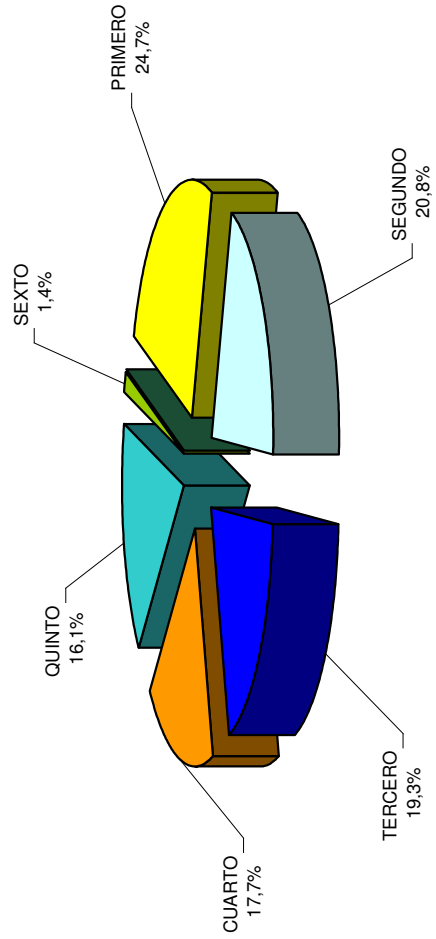
Fuente: M P E - D G O E S E P P - Dirección de Estadística

**I.2.2 DISTRIBUCIÓN PORCENTUAL DE LA MATRÍCULA DE EDUCACIÓN MEDIA POR AÑO DE ESTUDIO.
AÑO ESCOLAR: 2002-03 AL 2011-12**

AÑO ESCOLAR	TOTAL	AÑO DE ESTUDIO					
		PRIMERO	SEGUNDO	TERCERO	CUARTO	QUINTO	SEXTO
2002-03	100	30,6	23,0	18,8	15,0	11,9	0,8
2003-04	100	28,9	22,8	19,2	15,9	12,4	0,8
2004-05	100	27,8	22,2	19,4	16,6	13,0	0,9
2005-06	100	26,9	22,1	19,1	16,9	13,9	1,1
2006-07	100	25,8	22,2	19,3	17,0	14,5	1,1
2007-08	100	24,4	22,2	19,8	17,3	15,0	1,4
2008-09	100	24,3	21,4	19,9	17,7	15,2	1,4
2009-10	100	24,7	21,2	19,7	17,7	15,4	1,3
2010-11	100	24,6	21,0	19,4	17,8	15,9	1,3
2011-12	100	24,7	20,8	19,3	17,7	16,1	1,4

Fuente:
M P P E - D G O E S E P P - Dirección de Estadística

**DISTRIBUCIÓN PORCENTUAL DE LA MATRÍCULA DE EDUCACIÓN MEDIA
POR AÑO DE ESTUDIO
AÑO ESCOLAR: 2011-2012**



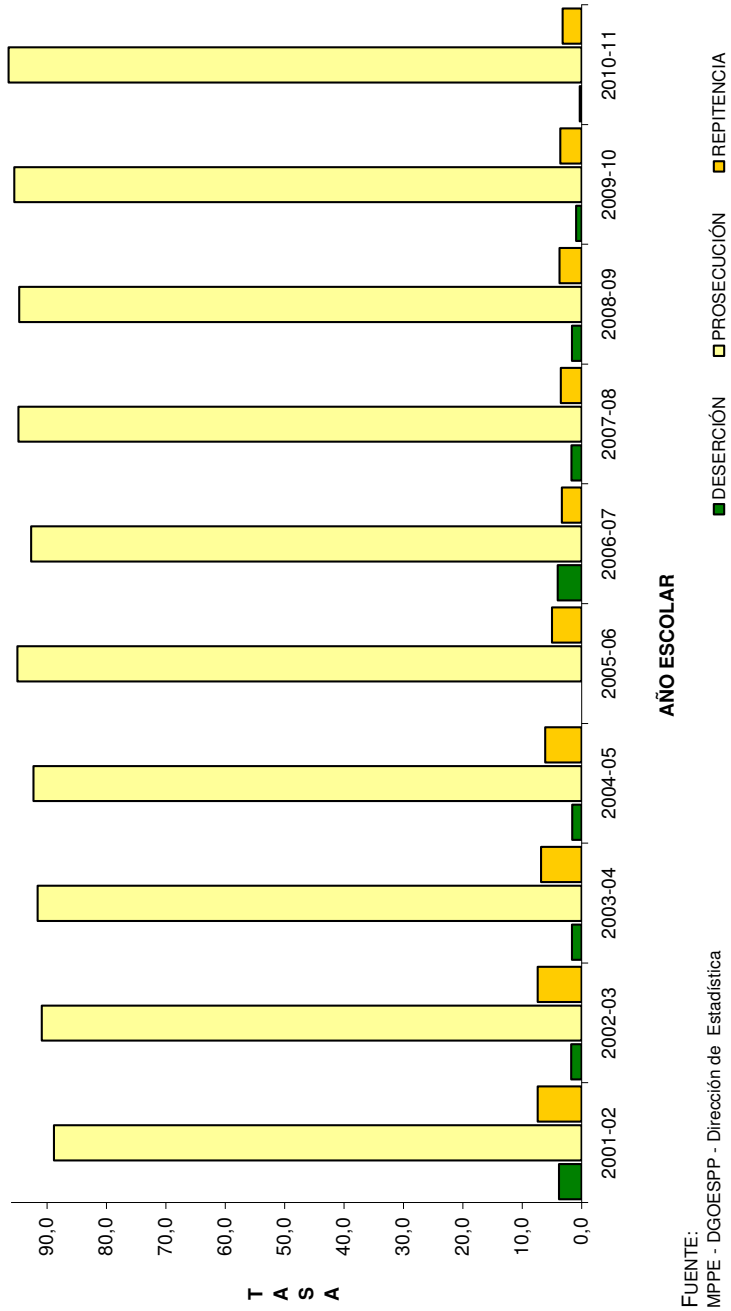
Fuente:
M P P E - D G O E S E P P - Dirección de Estadística

**I.2.3 TASA DE DESERCIÓN, PROSECUCCIÓN Y REPITENCIA DE EDUCACIÓN PRIMARIA Y MEDIA POR SEXO
AÑO ESCOLAR: 2001-02 AL 2010-11**

AÑO ESCOLAR	TASA DE DESERCIÓN						TASA DE PROSECUCCIÓN						TASA DE REPITENCIA					
	PRIMARIA			MEDIA			PRIMARIA			MEDIA			PRIMARIA			MEDIA		
	TOTAL	MAS	FEM	TOTAL	MAS	FEM	TOTAL	MAS	FEM	TOTAL	MAS	FEM	TOTAL	MAS	FEM	TOTAL	MAS	FEM
2001-02	3,8	5,0	2,5	15,2	18,1	12,5	88,8	87,3	90,5	74,8	71,9	77,6	7,4	9,2	5,4	10,0	12,5	7,6
2002-03	1,8	2,3	1,2	10,9	13,0	9,0	90,9	89,3	92,6	79,5	76,4	82,5	7,4	9,2	5,4	9,6	12,0	7,3
2003-04	1,6	2,2	1,1	10,8	12,5	9,3	91,6	89,5	93,8	80,3	76,8	83,6	6,8	8,3	5,1	8,9	10,7	7,2
2004-05	1,6	2,0	1,1	9,8	11,6	8,2	92,3	90,4	94,3	82,2	78,6	85,6	6,1	7,6	4,6	7,9	9,8	6,2
2005-06	0,0	0,4	(0,4)	9,1	10,7	7,6	95,0	93,4	96,7	85,9	83,1	88,6	5,0	6,2	3,7	4,9	6,2	3,8
2006-07	4,0	4,5	3,5	8,6	9,7	7,5	92,7	91,5	94,0	88,1	86,1	89,9	3,3	4,0	2,5	3,4	4,2	2,5
2007-08	1,7	2,1	1,2	8,2	9,5	6,9	94,8	93,5	96,3	86,9	84,1	89,5	3,5	4,4	2,5	4,9	6,3	3,6
2008-09	1,6	2,0	1,3	9,0	10,9	7,2	94,6	93,3	96,0	85,2	81,8	88,5	3,7	4,7	2,7	5,8	7,4	4,3
2009-10	0,9	1,4	0,4	7,4	9,1	5,7	95,5	94,1	97	87,0	83,8	90,1	3,6	4,5	2,6	5,6	7,1	4,2
2010-11	0,3	0,8	-0,2	6,0	7,5	4,4	96,5	95,5	97,5	88,7	86,5	90,9	3,2	3,6	2,8	5,3	6,0	4,7

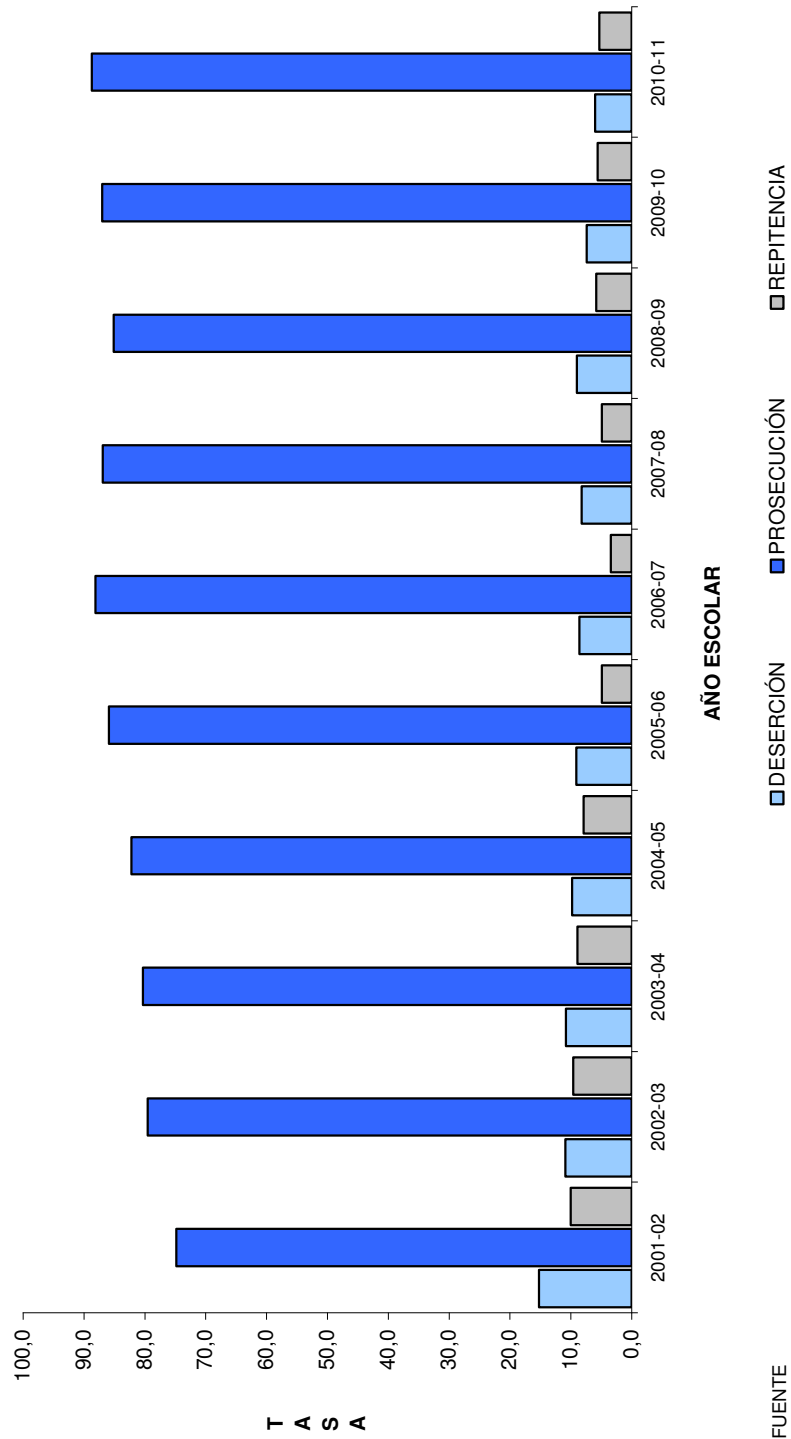
Fuente: M P P E - D G O E S E P P - Dirección de Estadística

**TASA DE DESERCIÓN, PROSECUCCIÓN Y REPITENCIA DE EDUCACIÓN PRIMARIA
AÑO ESCOLAR: 2001-02 AL 2010-11**



FUENTE:
MPPE - DGOESPP - Dirección de Estadística

**TASA DE DESERCIÓN, PROSECUCCIÓN Y REPITENCIA DE EDUCACIÓN MEDIA
AÑO ESCOLAR: 2001-02 AL 2010-11**



FUENTE
MPPE - DGOEESP - Dirección de Estadística.

**I.2.4. TASA BRUTA DE ESCOLARIDAD POR NIVEL EDUCATIVO Y SEXO.
AÑO ESCOLAR: 2002-03 AL 2011-12**

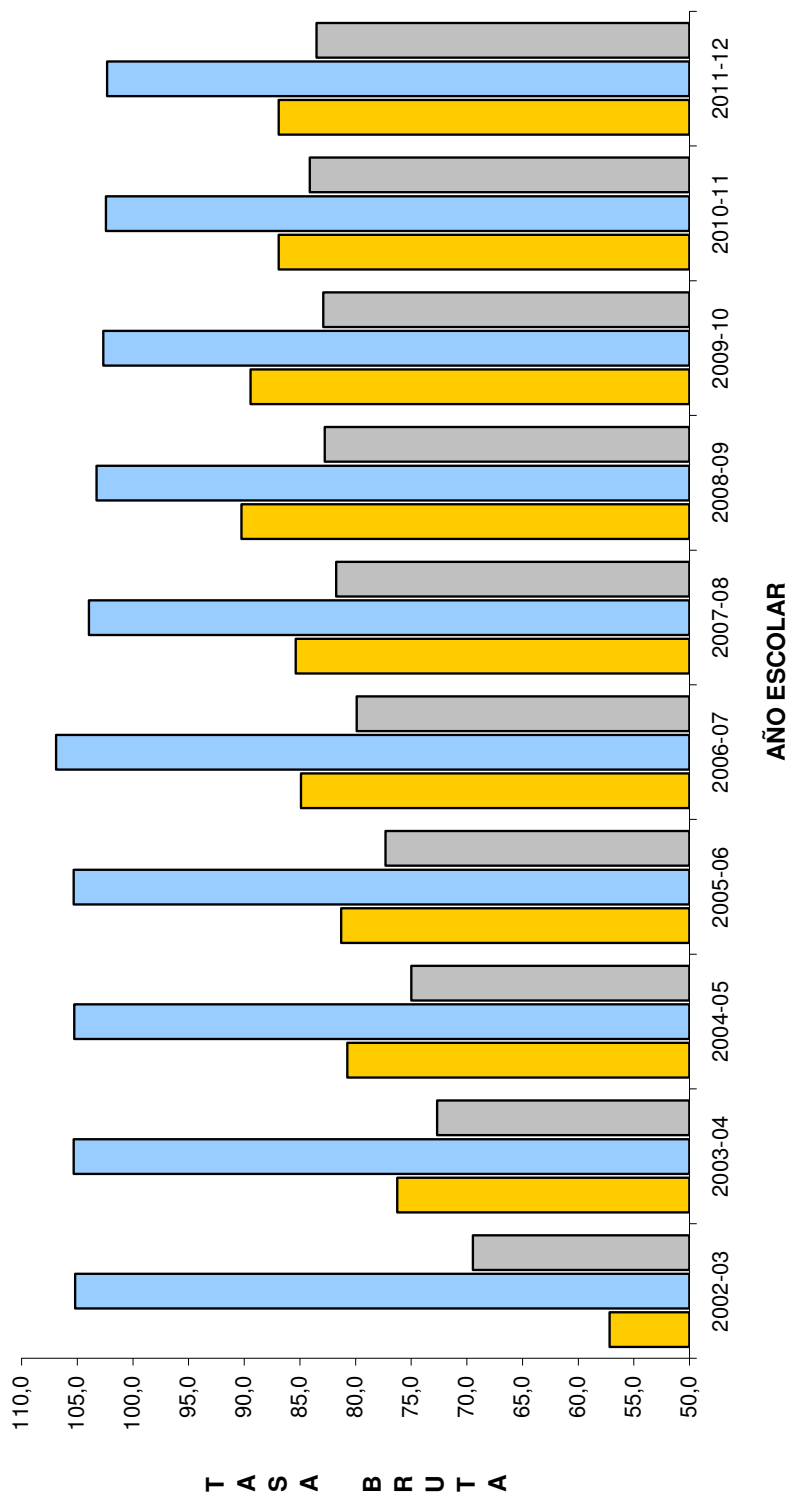
AÑO ESCOLAR	EDUCACIÓN INICIAL			EDUCACIÓN PRIMARIA			EDUCACIÓN MEDIA		
	TOTAL	MASCULINO	FEMENINO	TOTAL	MASCULINO	FEMENINO	TOTAL	MASCULINO	FEMENINO
2002-03	57,2	56,9	57,4	105,2	106,3	104,0	69,5	64,7	74,4
2003-04	76,3	76,0	76,5	105,3	106,3	104,3	72,7	68,0	77,5
2004-05	80,7	80,4	81,1	105,2	106,3	104,2	75,0	70,5	79,6
2005-06	81,3	81,0	81,5	105,3	106,5	104,0	77,3	72,9	81,9
2006-07	84,9	84,8	85,0	106,9	108,3	105,4	79,9	75,6	84,4
2007-08	85,4	85,1	85,7	103,9	105,3	102,5	81,7	77,8	85,8
2008-09	90,2	89,1	91,4	103,3	104,5	101,9	82,8	79,1	86,6
2009-10	91,3	87,9	94,8	102,7	104,0	101,2	82,9	79,1	86,8
2010-11	88,8	84,9	91,2	102,4	103,6	101,2	84,1	80,4	87,9
2011-12	86,9	83,1	89,2	102,3	103,5	101,1	83,5	79,8	87,3

Fuente:

1).- Matrícula Atendida: M. P. P. E. - D. G. O. E. S. E. P. P. - Dirección de Estadística

2).- Proyección de Población: INE

**TASA BRUTA DE ESCOLARIDAD POR NIVEL EDUCATIVO
AÑO ESCOLAR: 2002-03 AL 2011-12**



FUENTE:
Matrícula Atendida: MPPE - DGOESPP - Dirección de Estadística
Proyección de Población: INE

**I.2.5 TASA NETA DE ESCOLARIDAD POR NIVEL EDUCATIVO Y SEXO.
AÑO ESCOLAR: 2002-03 AL 2011-12**

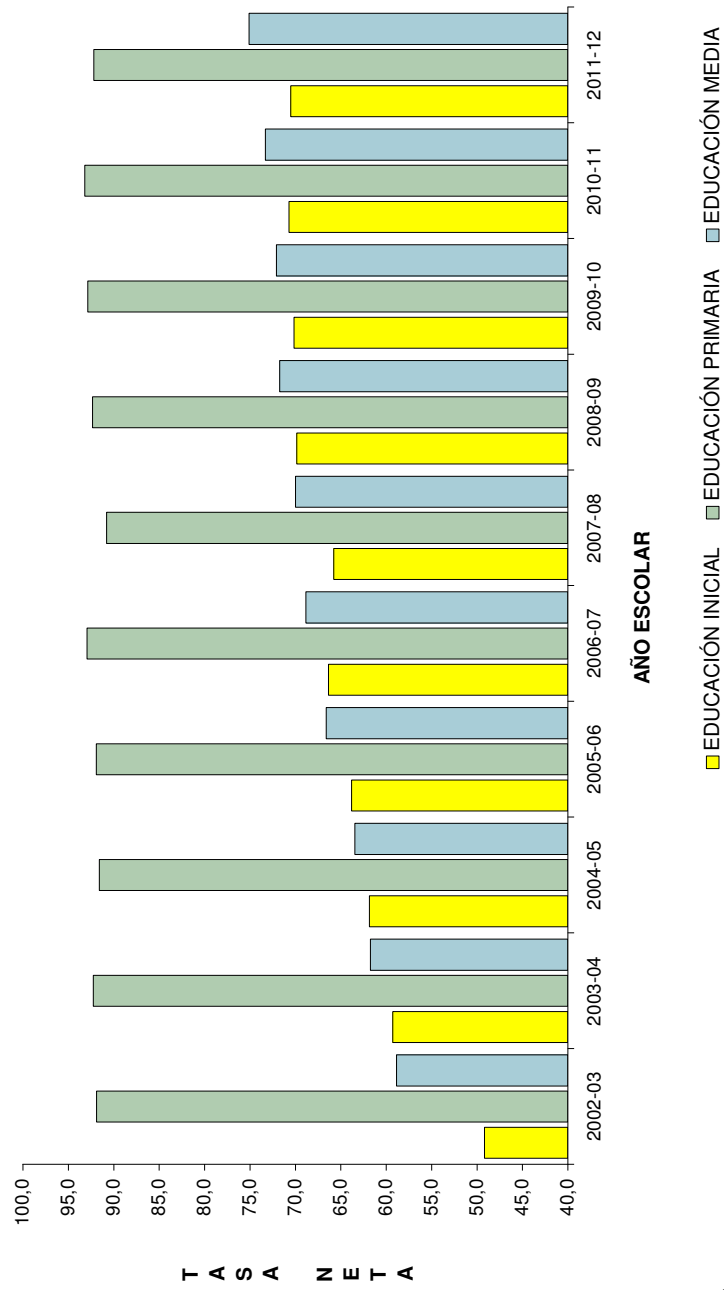
AÑO ESCOLAR	EDUCACIÓN INICIAL			EDUCACIÓN PRIMARIA			EDUCACIÓN MEDIA		
	TOTAL	MASCULINO	FEMENINO	TOTAL	MASCULINO	FEMENINO	TOTAL	MASCULINO	FEMENINO
2002-03	49,2	48,7	49,6	91,9	91,6	92,2	58,9	54,5	63,4
2003-04	59,3	58,9	59,7	92,2	91,9	92,6	61,7	57,4	66,2
2004-05	61,8	61,4	62,3	91,6	91,2	92,0	63,5	59,1	67,9
2005-06	63,8	63,5	64,2	91,9	91,8	92,1	66,6	62,3	71,1
2006-07	66,4	66,1	66,6	92,9	92,9	93,0	68,8	64,5	73,3
2007-08	65,8	65,4	66,2	90,8	90,7	90,9	70,0	66,0	74,1
2008-09	69,8	68,6	71,1	92,3	92,3	92,4	71,7	68,0	75,6
2009-10	70,8	68,4	73,4	92,9	92,8	92,9	72,1	68,3	76,0
2010-11	71,4	69,0	73,9	93,2	93,1	93,3	73,3	69,6	77,3
2011-12	70,5	68,1	73,0	92,2	92,1	92,3	75,1	71,3	79,2

Fuente:

1).- Matrícula Atendida: M P P E - D G O E S E P P - Dirección de Estadística

2).- Proyección de Población: INE

**TASA NETA DE ESCOLARIDAD POR NIVEL EDUCATIVO
AÑO ESCOLAR: 2002-03 AL 2011-12**



FUENTE:
Matrícula Atendida: MPPP- DGOESPP-Dirección de Estadística
Población: INE

**I.2.6 TASA DE ATENCIÓN POR GRUPO DE EDAD Y SEXO
AÑO ESCOLAR: 2002-03 AL 2011-12**

AÑO ESCOLAR	DE 0 A 2 AÑOS			DE 3 A 5 AÑOS			DE 6 A 11 AÑOS			DE 12 A 16 AÑOS		
	TOTAL	MAS	FEM	TOTAL	MAS	FEM	TOTAL	MAS	FEM	TOTAL	MAS	FEM
	2002-03	3,3	3,3	3,3	52,3	51,7	52,9	96,1	95,6	96,6	73,2	70,6
2003-04	11,7	11,6	11,7	62,4	61,9	63,0	96,7	96,2	97,2	75,6	73,1	78,3
2004-05	12,6	12,6	12,7	64,5	63,9	65,1	96,1	95,7	96,7	78,3	75,8	80,9
2005-06	12,9	12,8	12,9	68,0	67,5	68,5	96,2	95,8	96,6	80,1	77,6	82,8
2006-07	13,3	13,3	13,3	70,3	69,9	70,7	97,3	97,1	97,6	83,2	80,8	85,8
2007-08	14,9	14,9	14,9	69,8	69,1	70,5	95,0	94,7	95,3	83,5	81,4	85,6
2008-09	16,3	16,4	16,2	70,5	69,3	71,8	96,2	96,0	96,6	84,6	82,5	86,8
2009-10	16,9	16,2	17,6	71,0	68,5	73,6	96,9	96,6	97,3	84,5	82,4	86,7
2010-11	13,1	12,5	13,6	71,6	69,2	74,1	97,3	97,0	97,6	85,0	82,8	87,2
2011-12	13,3	12,7	13,8	70,7	68,3	73,2	96,5	95,9	96,5	88,0	85,8	90,3

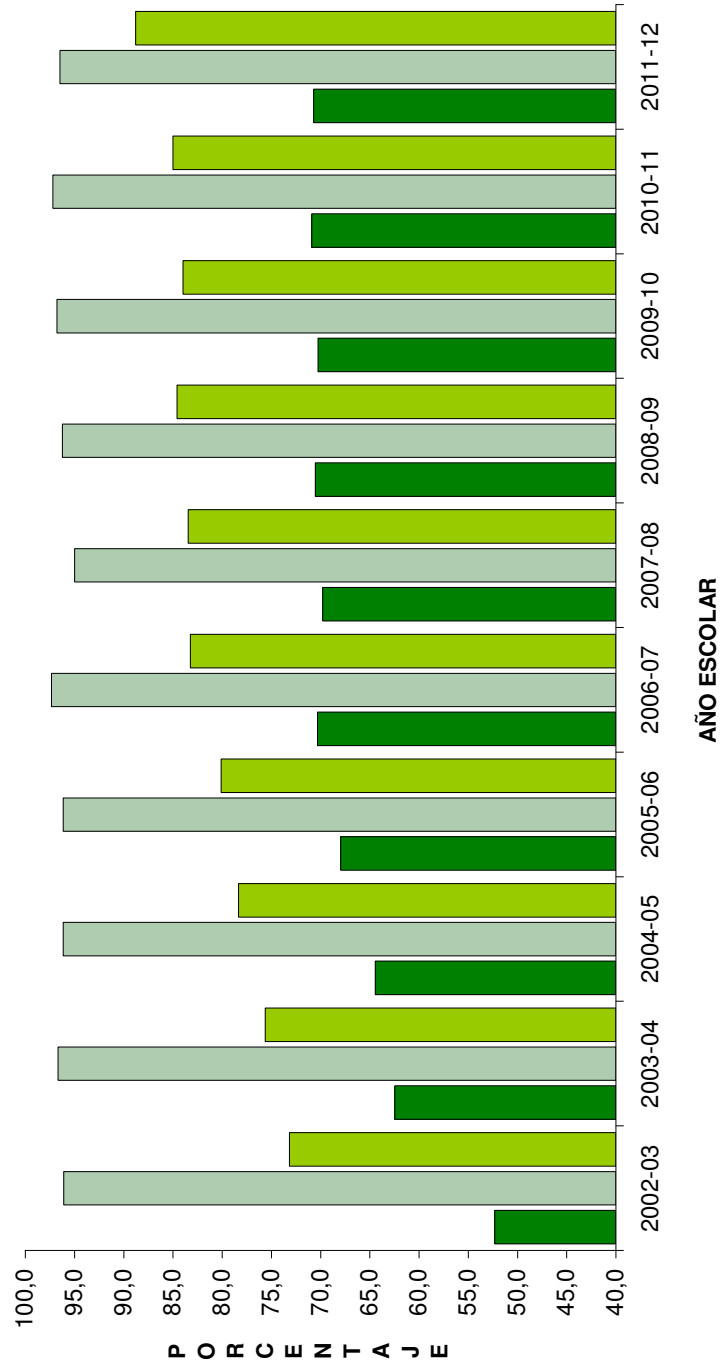
Fuente:

1).- Matrícula Atendida: M P P E - D G O E S E P P - Dirección de Estadística

2).- Proyección de Población: INE

Nota : Para el cálculo de esta tasa se considera la edad del alumno(a), si importar el nivel educativo que cursa

**TASA DE ATENCIÓN POR GRUPO DE EDAD
AÑO ESCOLAR 2002-03 AL 2011-12**



FUENTE:
Matrícula Atendida: MPPPP- DGOESPP-Dirección de Estadística
Población: INE

1.2.7 TASA BRUTA , NETA Y DE ATENCIÓN POR NIVEL EDUCATIVO Y TRAMOS DE EDAD, SEGÚN ENTIDAD FEDERAL

AÑO ESCOLAR: 2011 - 12

ENTIDAD FEDERAL	EDUCACIÓN INICIAL		EDUCACIÓN PRIMARIA		EDUCACIÓN MEDIA		TASA DE ATENCIÓN (*)				
	TASA BRUTA	TASA NETA	TASA BRUTA	TASA NETA	TASA BRUTA	TASA NETA	0 A 2 AÑOS	3 A 5 AÑOS	6 A 11 AÑOS	12 A 16 AÑOS	
VENEZUELA	86,9	70,5	102,3	92,5	83,5	75,1	13,3	70,7	96,2	88,0	
DISTRITO CAPITAL	100,2	83,1	102,6	92,1	80,1	71,8	13,0	83,3	96,1	85,1	
AMAZONAS	115,0	92,6	117,8	98,4	82,2	65,1	13,5	92,7	104,6	89,0	
ANZOÁTEGUI	77,2	69,6	107,4	98,9	84,2	76,9	5,8	69,7	102,5	87,5	
APURE	71,4	56,7	104,6	91,0	74,9	66,0	12,5	57,0	94,4	83,8	
ARAGUA	81,6	71,6	101,8	94,8	92,8	84,9	7,8	71,9	98,5	93,6	
BARINAS	73,1	56,8	99,1	90,6	87,9	79,4	14,3	56,9	94,4	91,1	
BOLÍVAR	86,8	73,4	111,6	100,8	77,5	70,3	9,4	73,6	105,4	82,3	
CARABOBO	86,3	73,7	105,5	97,9	82,1	75,0	9,0	73,7	102,3	83,8	
COJEDES	103,7	71,3	100,7	93,5	89,8	82,3	31,1	71,5	97,5	92,8	
DELTA AMACUARO	108,1	90,8	109,1	95,1	70,5	64,1	10,5	90,8	100,0	83,6	
FALCÓN	117,6	80,0	98,8	90,8	86,6	78,3	36,1	80,0	93,8	88,6	
GUÁRICO	74,2	57,3	99,3	88,5	80,5	72,8	16,1	57,4	91,3	87,3	
LARA	91,0	72,4	104,9	92,8	81,6	72,3	12,9	72,5	96,9	87,5	
MÉRIDA	60,7	53,3	84,5	78,4	83,7	75,8	5,4	53,4	82,2	84,7	
MIRANDA	98,4	83,1	110,8	98,3	77,3	68,9	9,5	83,3	103,2	82,9	
MONAGAS	73,3	62,3	94,0	86,1	89,5	82,1	9,2	62,4	90,2	93,5	
NUEVA ESPARTA	124,9	105,3	114,8	108,0	108,5	101,5	17,0	105,7	113,6	109,6	
PORTUGUESA	82,1	63,5	100,7	91,1	76,3	69,4	14,5	63,6	95,6	81,8	
SUCRE	91,2	67,6	93,4	84,3	93,6	81,5	18,4	67,7	90,4	94,3	
TÁCHIRA	70,7	56,0	90,9	82,9	96,9	88,5	14,4	56,3	86,3	99,5	
TRUJILLO	65,5	54,0	103,0	92,5	85,2	77,2	10,3	54,2	95,9	91,1	
VARGAS	85,3	74,0	111,1	101,0	87,1	79,0	9,0	74,1	103,9	91,7	
YARACUY	119,9	75,4	92,0	82,8	79,3	71,5	41,9	75,6	86,0	83,6	
ZULIA	87,9	72,7	102,7	89,0	80,9	71,2	12,5	72,9	92,7	89,1	

Fuente:

1).- Matrícula Atendida: M P P E - D G O E S E P P - Dirección de Estadística

2).- Proyección de Población: INE

(*) Para el cálculo de esta tasa se considera la edad del alumno(a), sin importar el nivel educativo que cursa, incluyendo la matrícula de Educación Especial atendida de manera permanente (Fija)

1.2.8 POBLACION SIN ATENDER POR TRAMOS DE EDAD, SEGÚN ENTIDAD FEDERAL

AÑO ESCOLAR: 2011-12

ENTIDAD FEDERAL	TOTAL	VALOR ABSOLUTO			VALOR RELATIVO (%)		
		3 A 5 AÑOS	6 A 11 AÑOS	12 A 16 AÑOS	3 A 5 AÑOS	6 A 11 AÑOS	12 A 16 AÑOS
VENEZUELA	1.007.566	508.025	167.302	332.239	29,3	3,8	12,0
DISTRITO CAPITAL	48.523	16.281	7.822	24.420	16,7	3,9	14,9
AMAZONAS	2.792	858	0	1.934	7,3	0,0	11,0
ANZOÁTEGUI	47.121	28.416	0	18.705	30,3	0,0	12,5
APURE	30.813	17.328	4.110	9.375	43,0	5,6	16,2
ARAGUA	36.926	24.238	2.665	10.023	28,1	1,5	6,4
BARINAS	39.713	26.019	6.235	7.459	43,1	5,6	8,9
BOLÍVAR	53.780	23.653	0	30.127	26,4	0,0	17,7
CARABOBO	66.102	31.282	0	34.820	26,3	0,0	16,2
COJEDES	9.821	6.458	1.064	2.299	28,5	2,5	7,2
DELTA AMACURO	4.466	1.329	0	3.137	9,2	0,0	16,4
FALCÓN	29.757	11.997	7.197	10.563	20,0	6,2	11,4
GUÁRICO	42.771	23.746	8.998	10.027	42,6	8,7	12,7
LARA	59.513	30.545	6.819	22.149	27,5	3,1	12,5
MÉRIDA	61.869	28.874	20.413	12.582	46,6	17,8	15,3
MIRANDA	67.117	21.951	0	45.166	16,7	0,0	17,1
MONAGAS	44.056	25.948	12.314	5.794	37,6	9,8	6,5
NUEVA ESPARTA	0	0	0	0	0,0	0,0	0,0
PORTUGUESA	46.629	23.379	5.450	17.800	36,4	4,4	18,2
SUCRE	40.208	22.413	12.350	5.445	32,3	9,6	5,7
TÁCHIRA	58.522	36.517	21.402	603	43,7	13,7	0,5
TRUJILLO	33.867	23.437	3.962	6.468	45,8	4,1	8,9
VARGAS	7.068	4.649	0	2.419	25,9	0,0	8,3
YARACUY	32.722	10.632	11.564	10.526	24,4	14,0	16,4
ZULIA	143410	68075	34937	40398	27,1	7,3	10,9

Nota: No se incluye el tramo de edad de 0-2 años, ya que solo se atiende el 13,3 %.

Fuente:

1).- Matrícula Atendida: M P P E - D G O E S E P P - Dirección de Estadística

2).- Proyección de Población: INE

I.3 MATRÍCULA E INSTITUCIONES EDUCATIVAS INDIGENAS, DENTRO Y FUERA DE SU ENTORNO GEOGRÁFICO

**I.3.1 MATRÍCULA INDÍGENA DE EDUCACIÓN INICIAL POR SEXO, SEGÚN ENTIDAD FEDERAL, DENTRO DE SU ENTORNO GEOGRÁFICO
AÑO ESCOLAR: 2011-12**

ENTIDAD FEDERAL	TOTAL GENERAL	SEXO	
		MASCULINO	FEMENINO
VENEZUELA	50.668	25.337	25.331
AMAZONAS	7.043	3.509	3.534
ANZOÁTEGUI	685	325	360
APURE	601	300	301
BOLÍVAR	3.410	1.711	1.699
DELTA AMACURO	3.263	1.624	1.639
MÉRIDA	17	8	9
MONAGAS	455	228	227
SUCRE	407	208	199
ZULIA	34.787	17.424	17.363

Fuente:

M P P E D G O E S E P P_Dirección de Estadística

Nota: La información presentada en este cuadro está incluida en el nivel correspondiente

I.3.2 MATRÍCULA INDÍGENA DE EDUCACIÓN PRIMARIA POR SEXO Y GRADO DE ESTUDIO, SEGÚN ENTIDAD FEDERAL,

DENTRO DE SU ENTORNO GEOGRÁFICO

AÑO ESCOLAR: 2011-12

ENTIDAD FEDERAL	TOTAL GENERAL (1)	SEXO		GRADO DE ESTUDIO					
		MASCULINO	FEMENINO	PRIMERO	SEGUNDO	TERCERO	CUARTO	QUINTO	SEXTO
VENEZUELA	142.989	74.099	68.890	27.092	26.257	25.302	24.753	21.042	18.543
AMAZONAS	18.731	9.897	8.834	3.536	3.281	3.229	3.104	2.894	2.687
ANZOÁTEGUI	2.340	1.240	1.100	430	378	392	384	396	360
APURE	3.023	1.592	1.431	579	583	527	506	446	382
BOLÍVAR	13.923	7.319	6.604	2.888	2.635	2.482	2.175	1.984	1.759
DELTA AMACUARO	9.307	4.782	4.525	1.819	1.816	1.747	1.535	1.343	1.047
MÉRIDA	39	16	23	7	6	7	3	10	6
MONAGAS	1.217	631	586	274	301	227	167	138	110
SUCRE	1.466	737	729	236	224	247	268	251	240
ZULIA	92.943	47.885	45.058	17.323	17.033	16.444	16.611	13.580	11.952

Fuente:

M P E _ D G O E S E P P _ Dirección de Estadística

(1) El total general corresponde al total por género y al total de la suma de los grados de estudios

Nota: La información presentada en este cuadro está incluida en el nivel correspondiente

I.3.3 MATRÍCULA INDÍGENA DE EDUCACIÓN MEDIA POR SEXO Y AÑO DE ESTUDIO, SEGÚN ENTIDAD FEDERAL,

**DENTRO DE SU ENTORNO GEOGRÁFICO
AÑO ESCOLAR: 2011-12**

ENTIDAD FEDERAL	TOTAL GENERAL (1)	SEXO		AÑO DE ESTUDIO					
		MASCULINO	FEMENINO	PRIMERO	SEGUNDO	TERCERO	CUARTO	QUINTO	SEXTO
VENEZUELA	54.694	27.127	27.567	13.876	10.575	8.678	10.728	9.135	1.702
AMAZONAS	9.590	5.014	4.576	2.467	1.802	1.558	2.203	1.247	313
ANZOÁTEGUI	1.846	910	936	316	255	185	743	308	39
APURE	625	326	299	110	160	49	121	185	0
BOLÍVAR	5.398	2.779	2.619	833	653	582	1.389	1.394	547
DELTA AMACUJO	2.122	1.063	1.059	508	344	262	498	491	19
MONAGAS	776	387	389	80	60	50	269	317	0
SUCRE	1.662	802	860	350	275	216	416	405	0
ZULIA	32.675	15.846	16.829	9.212	7.026	5.776	5.089	4.788	784

Fuente:

M P P E D G O E S E P P Dirección de Estadística

(1) El total general corresponde al total por género y al total de la suma de los grados de estudios

Nota: La información presentada en este cuadro está incluida en el nivel correspondiente

I.3.4 INSTITUCIONES EDUCATIVAS INDÍGENA DONDE SE IMPARTE EDUCACIÓN INICIAL, PRIMARIA Y MEDIA, UBICADOS DENTRO DE SU ENTORNO GEOGRÁFICO, SEGÚN ENTIDAD FEDERAL
AÑO ESCOLAR: 2011-12

ENTIDAD FEDERAL	TOTAL GENERAL	NIVEL EDUCATIVO				
		INICIAL	PRIMARIA	MEDIA		
				1° a 6° año	1° a 3° año	4° a 6° año
VENEZUELA	1.642	1.123	1.317	186	4	35
AMAZONAS	408	265	324	57	0	20
ANZOÁTEGUI	35	26	32	6	0	0
APURE	66	35	57	7	0	2
BOLÍVAR	296	143	242	17	2	4
DELTA AMACURO	257	200	195	36	1	8
MÉRIDA	1	1	1	0	0	0
MONAGAS	18	17	17	4	0	0
SUCRE	21	13	18	3	0	0
ZULIA	540	423	431	56	1	1

Fuente:

M P E D G O E S E P P_Dirección de Estadística

NOTA: Los planteles pueden impartir más de un nivel, por esta razón, el total general no coincide con la suma de los parciales

**I.3.5 MATRÍCULA INDÍGENA DE EDUCACIÓN INICIAL POR SEXO,
SEGÚN ENTIDAD FEDERAL, FUERA DE SU ENTORNO GEOGRÁFICO
AÑO ESCOLAR: 2011-12**

ENTIDAD FEDERAL	TOTAL GENERAL (1)	SEXO	
		MASCULINO	FEMENINO
VENEZUELA	8.316	4.213	4.103
DISTRITO CAPITAL	77	30	47
APURE	32	18	14
BARINAS	7	4	3
BOLÍVAR	136	64	72
FALCÓN	1	1	0
GUÁRICO	1	1	0
MÉRIDA	13	8	5
MIRANDA	15	4	11
MONAGAS	109	46	63
NUEVA ESPARTA	1	1	0
PORTUGUESA	1	1	0
SUCRE	305	163	142
TRUJILLO	53	33	20
ZULIA	7.565	3.839	3.726

Fuente:

M P E _ D O E S E P _ Dirección de Estadística

Nota: La información presentada en este cuadro está incluida en el nivel correspondiente

**I.3.6 MATRÍCULA INDÍGENA DE EDUCACIÓN PRIMARIA POR SEXO Y GRADO DE ESTUDIO, SEGÚN ENTIDAD FEDERAL,
FUERA DE SU ENTORNO GEOGRÁFICO
AÑO ESCOLAR: 2011-12**

ENTIDAD FEDERAL	TOTAL GENERAL (1)	SEXO		GRADO DE ESTUDIO					
		MASCULINO	FEMENINO	PRIMER	SEGUNDO	TERCERO	CUARTO	QUINTO	SEXTO
VENEZUELA	29.282	15.167	14.115	4.800	5.119	5.350	5.023	4.729	4.261
DISTRITO CAPITAL	200	120	80	36	31	33	31	33	36
ANZOÁTEGUI	9	6	3	4	0	4	1	0	0
APURE	220	121	99	34	51	44	26	51	14
ARAGUA	10	6	4	2	3	3	0	1	1
BARINAS	54	28	26	9	5	9	10	9	12
BOLÍVAR	814	415	399	152	149	162	119	123	109
CARABOBO	11	4	7	2	1	1	2	0	5
FALCÓN	17	11	6	2	3	3	3	4	2
GUÁRICO	14	5	9	2	5	1	4	1	1
MÉRIDA	138	70	68	11	17	19	32	27	32
MIRANDA	5	0	5	1	0	3	1	0	0
MONAGAS	241	129	112	45	39	49	38	33	37
NUEVA ESPARTA	1	0	1	0	0	1	0	0	0
PORTUGUESA	2	2	0	0	1	0	1	0	0
SUCRE	26	9	17	10	4	6	5	1	0
TÁCHIRA	5	2	3	3	0	0	0	2	0
TRUJILLO	36	22	14	8	7	6	3	5	7
VARGAS	5	5	0	1	0	0	0	2	2
ZULIA	27.474	14.212	13.262	4.478	4.803	5.006	4.747	4.437	4.003

Fuente:

M P P E D G O E S E P P_Dirección de Estadística

(1) El total general corresponde al total por género y al total de la suma de los grados de estudios

Nota: La información presentada en este cuadro está incluida en el nivel correspondiente

**I.3.7 MATRÍCULA INDÍGENA DE EDUCACIÓN MEDIA POR SEXO Y AÑO DE ESTUDIO, SEGÚN ENTIDAD FEDERAL,
FUERA DE SU ENTORNO GEOGRÁFICO
AÑO ESCOLAR: 2011-12**

ENTIDAD FEDERAL	TOTAL GENERAL (1)	SEXO		AÑO DE ESTUDIO					
		MASCULINO	FEMENINO	PRIMERO	SEGUNDO	TERCERO	CUARTO	QUINTO	SEXTO
VENEZUELA	15.908	7.518	8.390	4.902	3.609	2.814	2.371	2.009	203
ANZOÁTEGUI	58	29	29	11	12	18	12	5	0
APURE	46	27	19	22	7	9	5	3	0
ARAGUA	1	0	1	0	1	0	0	0	0
BARINAS	29	19	10	7	5	3	10	2	2
BOLÍVAR	1.078	594	484	288	211	214	205	98	62
CARABOBO	14	14	0	0	1	1	3	9	0
GUÁRICO	256	169	87	45	48	45	42	46	30
MÉRIDA	88	47	41	25	20	11	11	19	2
MIRANDA	7	1	6	0	4	2	1	0	0
MONAGAS	59	25	34	12	12	12	19	4	0
NUEVA ESPARTA	1	0	1	1	0	0	0	0	0
SUCRE	37	18	19	21	11	4	1	0	0
TRUJILLO	1	1	0	0	1	0	0	0	0
VARGAS	12	12	0	3	3	2	1	3	0
ZULIA	14.221	6.562	7.659	4.467	3.273	2.493	2.061	1.820	107

Fuente:

M P P E D G O E S E P Dirección de Estadística

(1) El total general corresponde al total por género y al total de la suma de los grados de estudios

Nota: La información presentada en este cuadro está incluida en el nivel correspondiente

I.3.8 INSTITUCIONES EDUCATIVAS DE EDUCACIÓN INICIAL, PRIMARIA Y MEDIA QUE ATIENDEN POBLACION INDÍGENA, FUERA DE SU ENTORNO GEOGRÁFICO, SEGÚN ENTIDAD FEDERAL

AÑO ESCOLAR: 2011-12

ENTIDAD FEDERAL	TOTAL GENERAL	NIVEL EDUCATIVO				
		INICIAL	PRIMARIA	MEDIA		
				1° a 3° año	4° a 6° año	
VENEZUELA	951	594	684	277	2	17
DISTRITO CAPITAL	2	2	1	0	0	0
ANZOÁTEGUI	13	5	7	8	0	0
APURE	26	13	16	7	0	2
ARAGUA	3	1	3	1	0	0
BARINAS	32	10	19	10	0	1
BOLÍVAR	98	52	77	34	0	1
CARABOBO	6	2	5	3	0	0
FALCÓN	3	2	2	0	0	0
GUÁRICO	8	2	4	4	0	0
MÉRIDA	27	13	18	11	0	1
MIRANDA	5	3	2	2	0	1
MONAGAS	20	9	11	10	1	1
NUEVA ESPARTA	3	3	2	1	0	0
PORTUGUESA	2	2	2	0	0	0
SUCRE	5	1	2	2	0	0
TÁCHIRA	1	1	1	0	0	0
TRUJILLO	9	7	8	2	0	0
VARGAS	1	1	1	1	0	0
ZULIA	687	465	503	181	1	10

Fuente:

M P P E D G O E S E P P_Dirección de Estadística

Nota: En los planteles se pueden impartir más de un nivel, por esta razón, el total general no coincide con la suma de los parciales

I.4 MATRÍCULA E INSTITUCIONES EDUCATIVAS AFRODESCENDIENTES

**I.4.1 MATRÍCULA AFRODESCENDIENTE DE EDUCACIÓN INICIAL POR SEXO,
SEGÚN ENTIDAD FEDERAL
AÑO ESCOLAR: 2011-12**

ENTIDAD FEDERAL	TOTAL GENERAL	SEXO	
		MASCULINO	FEMENINO
VENEZUELA	26.616	13.622	12.994
ARAGUA	695	354	341
CARABOBO	5.143	2.694	2.449
FALCÓN	635	353	282
GUÁRICO	138	68	70
MERIDA	340	150	190
MIRANDA	7.680	3.881	3.799
SUCRE	5.871	2.961	2.910
VARGAS	3.336	1.688	1.648
YARACUY	1.040	528	512
ZULIA	1.738	945	793

Fuente:

M P E _ D G O E S E P _ Dirección de Estadística

Nota: La información presentada en este cuadro está incluida en el nivel correspondiente y para clasificarla como afrodescendiente se llegó a nivel de parroquia, ya que es imposible obtenerla hasta localidad, según la clasificación presentada por la Dirección General de Educación Intercultural

**I.4.2 MATRÍCULA AFRODESCENDIENTE DE EDUCACIÓN PRIMARIA POR SEXO Y GRADO DE ESTUDIO,
SEGÚN ENTIDAD FEDERAL
AÑO ESCOLAR: 2011-12**

ENTIDAD FEDERAL	TOTAL GENERAL (1)	SEXO		GRADO DE ESTUDIO					
		MASCULINO	FEMENINO	PRIMER	SEGUNDO	TERCERO	CUARTO	QUINTO	SEXTO
VENEZUELA	71.465	37.057	34.408	12.285	11.779	12.200	12.338	11.784	11.079
ARAGUA	1.572	829	743	290	246	284	251	276	225
CARABOBO	13.221	6.844	6.377	2.167	2.218	2.321	2.299	2.219	1.997
FALCÓN	979	548	431	162	175	156	164	172	150
GUÁRICO	919	446	473	151	169	147	135	153	164
MÉRIDA	1.550	833	717	284	278	265	275	222	226
MIRANDA	19.772	10.353	9.419	3.531	3.258	3.341	3.402	3.130	3.110
SUCRE	12.545	6.320	6.225	2.195	2.062	2.183	2.121	2.089	1.895
VARGAS	13.628	7.042	6.586	2.204	2.172	2.258	2.410	2.378	2.206
YAPACUY	2.355	1.263	1.092	398	396	398	426	359	378
ZULIA	4.924	2.579	2.345	903	805	847	855	786	728

Fuente:

M P P E D G O E S E P P_Dirección de Estadística

(1) El total general corresponde al total por sexo y al total de la suma de los grados de estudios

Nota: La información presentada en este cuadro está incluida en el nivel correspondiente y para clasificarla como afrodescendiente se llegó a nivel de parroquia, ya que es imposible obtenerla hasta localidad, según la clasificación presentada por la Dirección General de Educación Intercultural

I.4.3 MATRÍCULA AFRODESCENDIENTE DE EDUCACIÓN MEDIA POR SEXO Y AÑO DE ESTUDIO, SEGÚN ENTIDAD FEDERAL

AÑO ESCOLAR: 2011-12

ENTIDAD FEDERAL	TOTAL GENERAL (1)	SEXO		AÑO DE ESTUDIO					
		MASCULINO	FEMENINO	PRIMERO	SEGUNDO	TERCERO	CUARTO	QUINTO	SEXTO
VENEZUELA	45.937	22.581	23.356	10.988	8.840	8.123	8.105	8.613	1.268
ARAGUA	1.560	754	806	204	161	198	550	447	0
CARABOBO	7.798	3.761	4.037	1.785	1.622	1.505	1.183	1.483	220
FALCÓN	610	295	315	145	127	91	66	101	80
GUÁRICO	348	184	164	140	71	75	27	35	0
MÉRIDA	898	445	453	155	121	103	158	361	0
MIRANDA	11.327	5.704	5.623	3.374	2.324	2.072	1.806	1.601	150
SUCRE	11.272	5.465	5.807	2.385	2.022	1.833	2.014	2.318	700
VARGAS	7.494	3.752	3.742	1.842	1.586	1.494	1.290	1.164	118
YARACUY	858	399	459	243	215	159	137	104	0
ZULIA	3.772	1.822	1.950	715	591	593	874	999	0

Fuente:

M.P.E._D.G.O.E.S.E.P.P._Dirección de Estadística

(1) El total general corresponde al total por sexo y al total de la suma de los grados de estudios

Nota: La información presentada en este cuadro está incluida en el nivel correspondiente y para clasificarla como afrodescendiente se llegó a nivel de parroquia, ya que es imposible obtenerla hasta localidad, según la clasificación presentada por la Dirección General de Educación Intercultural

I.4.4 INSTITUCIONES EDUCATIVAS DONDE SE IMPARTE EDUCACIÓN INICIAL, PRIMARIA Y MEDIA QUE ATIENDEN POBLACIÓN AFRODESCENDIENTE, SEGÚN ENTIDAD FEDERAL

AÑO ESCOLAR: 2011-12

ENTIDAD FEDERAL	TOTAL GENERAL	NIVEL EDUCATIVO				
		INICIAL	PRIMARIA		MEDIA	
			1° a 6° grado	1° a 6° año	1° a 3° año	4° a 6° año
VENEZUELA	595	418	440	103	2	16
ARAGUA	13	9	9	5	0	0
CARABOBO	65	48	36	12	0	5
FALCÓN	12	9	10	2	0	0
GUÁRICO	12	7	8	2	0	0
MÉRIDA	11	9	9	2	0	1
MIRANDA	183	139	134	22	0	8
SUCRE	117	85	89	21	2	1
VARGAS	138	78	108	26	0	0
YARACUY	16	9	11	4	0	1
ZULIA	28	25	26	7	0	0

Fuente:

M P P E D G O E S E P P_Dirección de Estadística

Notas: Los planteles pueden impartir mas de un nivel, por esta razón, el total general no coincide con la suma de los parciales. La información presentada en este cuadro está incluida en el nivel correspondiente y para clasificarla como afrodescendiente se llegó a nivel de parroquia ya que es imposible obtenerla hasta localidad, según la clasificación presentada por la Dirección General de Educación Intercultural

I.M MISIONES EDUCATIVAS

**I.M.1 PARTICIPANTES INSCRITOS, EGRESADOS, FACILITADORES Y AMBIENTES DE LA MISIÓN ROBINSON I
SEGÚN ENTIDAD FEDERAL
SEPTIEMBRE 2012**

ENTIDAD FEDERAL	PARTICIPANTES INSCRITOS	EGRESADOS	FACILITADORES	AMBIENTES
VENEZUELA	12.547	33.583	2.376	2.452
DISTRITO CAPITAL	173	385	33	46
AMAZONAS	1.168	138	100	100
ANZOÁTEGUI	1.121	1.527	149	149
APIURE	276	549	59	59
ARAGUA	338	4.665	68	70
BARINAS	183	1.407	50	50
BOLÍVAR	1.714	1.851	257	276
CARABOBO	693	1.253	200	200
COJEDES	161	1.161	67	67
DELTA AMACURO	1.229	1.248	221	221
FALCÓN	77	1.549	13	22
GUÁRICO	383	2.094	128	129
LARA	233	1.860	47	56
MÉRIDA	255	459	78	81
MIRANDA	700	1.470	111	122
MONAGAS	764	755	260	260
NUEVA ESPARTA	152	372	35	35
PORTUGUESA	363	840	73	73
SUCRE	568	1.101	115	115
TÁCHIRA	421	2.125	85	85
TRUJILLO	143	1.134	42	42
VARGAS	37	362	8	8
YARACUY	80	1.844	20	20
ZULIA	1.315	3.434	157	166

FUENTE: Ministerio del Poder Popular para la Educación. Fundación Robinson

**I.M.2 PARTICIPANTES INSCRITOS, EGRESADOS, FACILITADORES Y AMBIENTES DE LA MISIÓN ROBINSON II
SEGUN ENTIDAD FEDERAL
SEPTIEMBRE 2012**

ENTIDAD FEDERAL	PARTICIPANTES INSCRITOS	EGRESADOS	FACILITADORES	AMBIENTES
VENEZUELA	220.224	107.263	29.486	29.993
DISTRITO CAPITAL	2.834	2.756	386	414
AMAZONAS	7.955	2.124	820	820
ANZOÁTEGUI	12.177	6.646	1.075	1.075
APURE	12.658	5.095	1.237	1.237
ARAGUA	7.962	2.192	902	946
BARINAS	12.346	7.656	1.588	1.650
BOLÍVAR	17.810	2.953	2.040	2.152
CARABOBO	9.560	2.364	1.690	1.690
COJEDES	7.771	2.999	851	851
DELTA AMACURO	2.666	3.601	333	333
FALCÓN	10.218	5.247	1.954	2.018
GUÁRICO	9.494	8.907	1.663	1.683
LARA	8.708	6.583	1.680	1.753
MÉRIDA	4.013	2.862	726	736
MIRANDA	8.883	4.047	804	851
MONAGAS	8.248	4.678	1.266	1.266
NUEVA ESPARTA	1.718	1.026	241	245
PORTUGUESA	11.726	5.363	1.778	1.778
SUCRE	19.111	7.585	2.519	2.519
TÁCHIRA	6.684	5.128	1.080	1.100
TRUJILLO	7.297	3.474	1.385	1.385
VARGAS	1.374	747	155	155
YARACUY	3.539	1.620	692	692
ZULIA	25.472	11.610	2.621	2.644

FUENTE: Ministerio del Poder Popular para la Educación. Fundación Robinson

**I.M.3 PARTICIPANTES INSCRITOS, EGRESADOS, FACILITADORES Y AMBIENTES DE LA MISIÓN ROBINSON III
SEGÚN ENTIDAD FEDERAL
SEPTIEMBRE 2012**

ENTIDAD FEDERAL	PARTICIPANTES INSCRITOS	FACILITADORES	AMBIENTES
VENEZUELA	13.836	1.895	1.959
DISTRITO CAPITAL	277	37	39
AMAZONAS	167	11	11
ANZOÁTEGUI	248	35	35
APURE	129	19	19
ARAGUA	526	60	60
BARINAS	531	74	74
BOLÍVAR	929	115	115
CARABOBO	435	70	70
COJEDES	1.324	161	161
DELTA AMACURO	139	15	15
FALCÓN	716	97	121
GUÁRICO	1.498	204	206
LARA	574	114	130
MÉRIDA	1.063	132	137
MIRANDA	177	19	22
MONAGAS	456	65	65
NUEVA ESPARTA	71	12	12
PORTUGUESA	919	87	87
SUCRE	227	29	29
TÁCHIRA	555	78	78
TRUJILLO	679	99	99
VARGAS	135	23	23
YARACUY	1.279	252	252
ZULIA	782	87	99

FUENTE: Ministerio del Poder Popular para la Educación. Fundación Robinson
NOTA: Los patriotas de la Misión Robinson 3 no egresan

I.M.4 VENCEDORES INCORPORADOS, GRADUADOS E INSCRITOS, FACILITADORES, PLANTELES Y AMBIENTES DE LA MISIÓN RIBAS HASTA DICIEMBRE 2012 SEGÚN ENTIDAD FEDERAL

ENTIDAD FEDERAL	VENCEDORES INCORPORADOS	REINCORPORADOS	DESINCORPORADOS ACTUALMENTE FUERA DE LA MISIÓN	GRADUADOS	MATRÍCULA ACTUAL DE VENCEDORES	VENCEDORES BECADOS	TOTAL DE FACILITADORES (ACTUAL EN LA MISIÓN)	TOTAL DE FACILITADORES FINES DE SEMANA	TOTAL DE AMBIENTES	TOTAL DE PLANTELES Y RUTAS	COORDINADORES DE PLANTEL	COORDINADORES DE RUTA
Venezuela	1.624.895	126.712	480.635	839.762	448.156	100.454	24.819	1.092	24.819	9.858	3.866	2.505
Distrito Capital	54.670	184	247	44.282	11.187	2.937	876	21	876	156	151	4
Amazonas	21.230	4.838	8.113	9.604	6.522	2.601	318	0	318	101	63	38
Anzoátegui	80.177	4.438	16.401	43.653	20.361	7.489	1.554	23	1.554	492	211	74
Apure	47.334	1.980	10.441	26.190	15.547	2.245	593	74	593	196	137	59
Aragua	85.965	17	34.585	43.347	18.324	4.303	984	0	984	327	295	31
Barinas	85.971	2.999	30.540	42.940	21.979	4.875	1.146	177	1.146	489	171	77
Bolívar	72.445	2.188	32.592	31.589	18.459	3.255	886	2	886	539	362	143
Carabobo	117.069	12.476	46.260	55.172	24.141	5.090	1.266	227	1.266	405	237	57
Cojedes	27.008	2.797	6.028	16.992	8.472	1.429	386	0	386	118	65	34
Delta Amacuro	16.283	680	2.737	5.583	9.255	2.143	674	0	674	211	49	13
Falcón	67.302	4.122	18.328	35.576	20.874	2.820	1.194	39	1.194	787	144	169
Guárico	59.811	3.963	17.044	26.369	23.671	4.696	923	21	923	503	183	73
Lara	110.469	4.644	23.661	57.813	45.497	7.222	2.116	32	2.116	680	47	633
Mérida	34.597	1.985	11.227	16.612	12.370	1.538	1.011	0	1.011	1.301	74	168
Miranda	135.231	32.225	58.330	52.828	24.073	8.343	1.741	0	1.741	492	186	104
Monagas	83.073	20.498	18.752	50.923	18.907	1.436	1.436	27	1.436	334	332	15
N. Esparta	23.062	884	8.254	9.071	6.414	2.409	657	22	657	114	73	41
Portuguesa	69.347	5.021	9.154	44.555	27.766	9.364	1.176	175	1.176	607	193	126
Sucre	77.880	5.105	25.981	37.288	21.933	5.534	1.405	43	1.405	511	194	182
Táchira	67.427	3.994	23.934	36.003	12.112	5.779	1.186	123	1.186	355	170	160
Trujillo	56.828	3.996	19.320	29.686	13.985	2.939	821	86	821	485	110	141
Vargas	24.066	770	8.401	12.908	4.143	1.987	298	0	298	110	45	31
Yaracuy	28.406	974	7.641	13.870	10.266	1.476	655	0	655	39	25	20
Zulia	179.244	5.934	42.664	96.908	51.898	8.544	1.517	0	1.517	506	349	112

Fuente: Ministerio de Energía y Petróleo. Sala Sociogeográfica Situacional Nacional de la Fundación Misión Ribas.
 Nota: En los 448.156 de la matrícula actual de vencedores, están incluidos 51.716 pendientes por recaudos y 87.535 libes para la graduación.

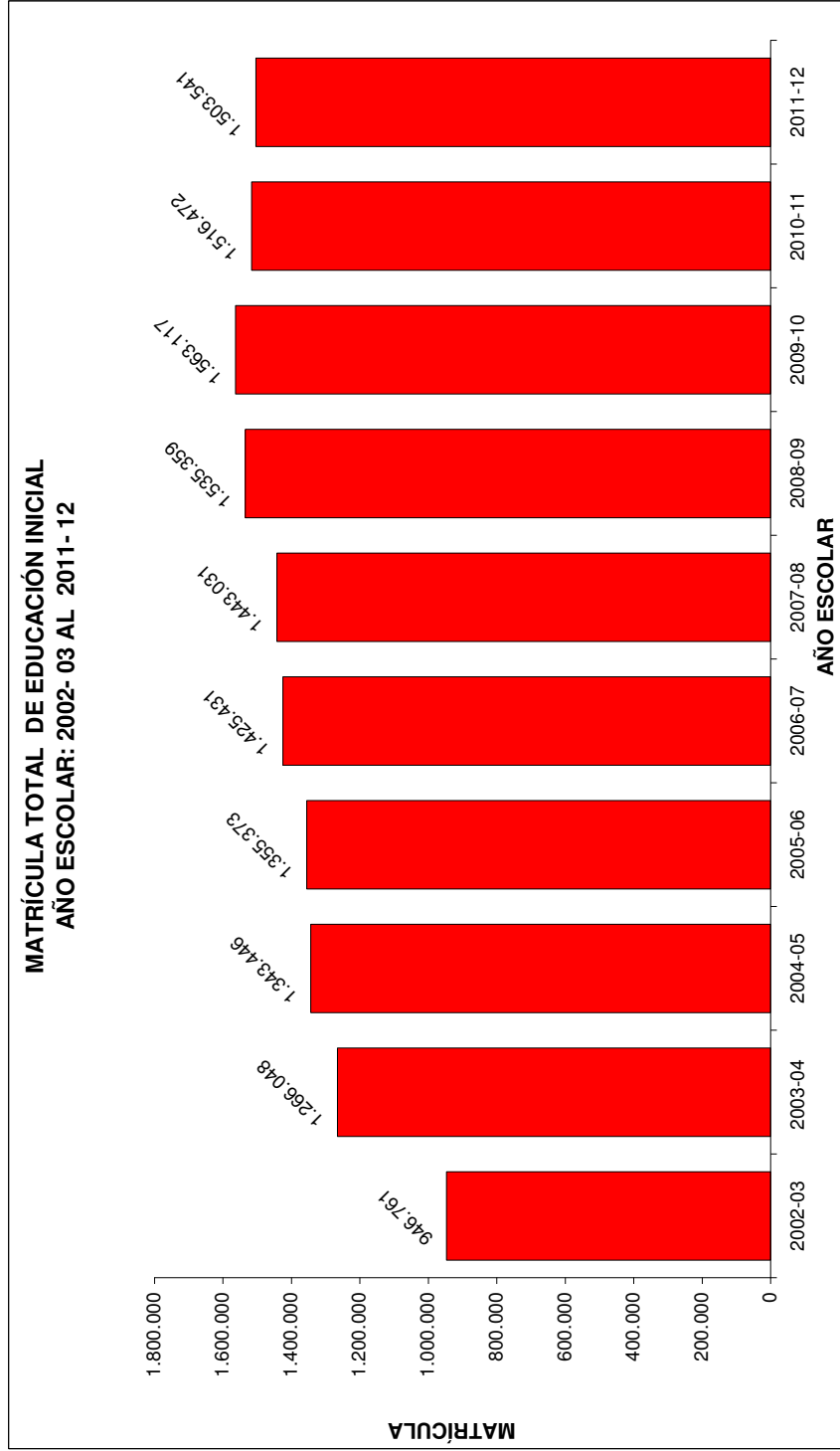
II. EDUCACIÓN INICIAL TOTAL

**II.1 MATRÍCULA TOTAL DE EDUCACIÓN INICIAL, POR ENTIDAD FEDERAL
AÑO ESCOLAR: 2002-03 AL 2011-12**

ENTIDAD FEDERAL	AÑO ESCOLAR										
	2002-03	2003-04	2004-05	2005-06	2006-07	2007-08	2008-09	2009-10	2010-11	2011-12	
VENEZUELA	946.761	1.266.048	1.343.446	1.355.373	1.425.431	1.443.031	1.535.359	1.563.117	1.516.472	1.503.541	
DISTRITO CAPITAL	72.482	81.296	84.736	87.149	91.236	95.590	95.256	96.448	97.947	97.833	
AMAZONAS	6.471	8.615	8.946	9.083	11.892	10.530	11.049	13.208	13.638	13.511	
ANZOATEGUI	49.474	61.324	64.121	66.199	71.582	71.554	74.246	73.768	73.973	72.272	
APURE	17.611	30.598	30.892	32.370	32.454	30.291	31.674	31.656	29.647	28.766	
ARAGUA	45.835	59.596	65.635	66.936	67.268	70.020	69.934	73.359	71.226	70.407	
BARINAS	30.232	44.322	52.367	50.278	52.438	51.969	52.991	53.166	46.231	44.096	
BOLIVAR	46.308	66.074	70.926	69.536	72.887	73.945	76.035	78.021	74.658	77.897	
CARABOBO	62.429	76.384	79.545	89.837	88.935	91.348	99.608	98.112	101.616	102.726	
COJEDES	14.961	23.312	24.329	27.804	28.231	24.428	27.392	26.771	25.963	23.492	
DELTA AMACUERO	9.351	15.642	18.555	13.482	14.929	16.937	17.123	17.027	17.671	15.698	
FALCON	43.866	53.786	58.862	59.495	69.496	67.406	75.615	75.198	73.193	70.692	
GUARICO	22.655	37.228	38.911	38.036	41.789	43.390	48.434	50.862	45.791	41.328	
LARA	59.247	81.837	84.973	90.120	90.976	97.963	102.241	101.503	102.346	101.192	
MERIDA	26.931	36.172	40.315	32.422	36.923	36.475	38.567	41.842	39.125	37.655	
MIRANDA	94.746	127.753	130.112	125.951	128.478	129.303	133.144	129.566	128.007	129.560	
MONAGAS	32.025	43.548	42.623	42.717	49.988	46.435	49.497	50.622	49.071	50.585	
NUEVA ESPARTA	20.151	24.559	26.075	28.433	31.629	28.685	29.784	29.869	29.687	28.995	
PORTUGUESA	31.735	42.788	45.602	47.283	47.282	48.786	50.665	55.864	53.928	52.698	
SUCRE	36.030	53.264	56.521	54.330	57.081	61.178	58.476	61.503	64.570	63.333	
TACHIRA	30.803	45.059	47.526	47.801	48.983	49.938	56.265	58.992	55.558	59.128	
TRUJILLO	27.468	30.624	33.814	33.685	34.868	32.248	34.318	36.218	36.595	33.535	
VARGAS	11.068	13.054	13.545	13.554	15.845	15.545	15.273	14.879	15.739	15.305	
YARACUY	29.391	53.417	52.269	52.953	51.618	52.988	60.908	57.604	52.444	52.196	
ZULIA	125.491	155.796	172.246	175.919	188.623	196.079	226.864	237.059	217.848	220.641	

NOTA: Este cuadro refleja el total de la matrícula de Educación Inicial, atendida en forma Institucional, en Espacios de Familia y Comunidad y los niños y niñas atendidos por el Programa SENIFA.

Fuente:
M P P E D G O E S P P _Dirección de Estadística



Fuente:
M P P E D G O E S E P P_Dirección de Estadística

**II.2 MATRÍCULA TOTAL DE EDUCACIÓN INICIAL POR DEPENDENCIA, SEGÚN ENTIDAD FEDERAL
AÑO ESCOLAR: 2011-12**

ENTIDAD FEDERAL	TOTAL	DEPENDENCIA OFICIAL					DEPENDENCIA PRIVADA
		TOTAL	NACIONAL	ESTADAL	MUNICIPAL	AUTÓNOMA	
VENEZUELA	1.503.541	1.218.863	921.941	235.936	19.875	41.111	284.678
DISTRITO CAPITAL	97.833	41.813	28.014	2.973	0	10.826	56.020
AMAZONAS	13.511	12.980	7.745	5.052	183	0	531
ANZOÁTEGUI	72.272	52.614	38.506	10.165	2.128	1.815	19.658
APURE	28.766	27.604	20.704	6.782	0	118	1.162
ARAGUA	70.407	53.483	40.038	10.158	457	2.830	16.924
BARINAS	44.096	42.360	33.078	9.282	0	0	1.736
BOLÍVAR	77.897	63.447	47.918	10.818	946	3.765	14.450
CARABOBO	102.726	72.806	52.042	12.181	6.142	2.441	29.920
COJEDES	23.492	22.857	18.301	4.556	0	0	635
DELTA AMACUARO	15.698	15.505	11.778	3.275	308	144	193
FALCÓN	70.692	66.400	54.728	10.699	150	823	4.292
GUÁRICO	41.328	38.626	31.961	5.379	40	1.246	2.702
LARA	101.192	87.289	67.630	17.912	79	1.668	13.903
MÉRIDA	37.655	33.895	25.862	7.787	246	0	3.760
MIRANDA	129.560	84.748	54.238	23.919	3.602	2.989	44.812
MONAGAS	50.585	44.641	35.780	7.574	1.085	202	5.944
NUEVA ESPARTA	28.995	22.681	12.232	8.351	1.475	623	6.314
PORTUGUESA	52.698	48.164	33.842	12.453	0	1.869	4.534
SUCRE	63.333	59.437	45.425	12.055	595	1.362	3.896
TÁCHIRA	59.128	52.930	43.411	7.116	2.320	83	6.198
TRUJILLO	33.535	31.901	23.194	8.707	0	0	1.634
VARGAS	15.305	11.601	7.709	3.170	0	722	3.704
YARACUY	52.196	48.963	46.902	1.226	0	835	3.233
ZULIA	220.641	182.118	140.903	34.346	119	6.750	38.523

NOTA: Este cuadro refleja el total de la matrícula de Educación Inicial, atendida en forma Institucional, en Espacios de Familia y Comunidad y los niños y niñas atendidos por el Programa SENIFA

Fuente:
M.P.P.E.D.G.O.E.S.E.P.P. Dirección de Estadística

**II.3 MATRÍCULA TOTAL DE EDUCACIÓN INICIAL POR EDAD, SEGÚN ENTIDAD FEDERAL
AÑO ESCOLAR: 2011-12**

ENTIDAD FEDERAL	TOTAL	E D A D (EN AÑOS)					
		MENOS DE 3	3	4	5	6	
VENEZUELA	1.503.541	233.323	325.716	449.765	444.654	50.083	
DISTRITO CAPITAL	97.833	11.989	23.785	28.700	28.654	4.705	
AMAZONAS	13.511	1.719	3.167	3.942	3.772	911	
ANZOÁTEGUI	72.272	5.562	15.782	24.172	25.208	1.548	
APURE	28.766	5.451	6.040	9.128	7.699	448	
ARAGUA	70.407	6.774	15.137	23.171	23.518	1.807	
BARINAS	44.096	9.023	9.392	12.853	12.015	813	
BOLÍVAR	77.897	9.085	15.088	24.737	25.996	2.991	
CARABOBO	102.726	10.874	19.906	32.114	35.632	4.200	
COJEDES	23.492	7.155	5.416	5.737	5.014	170	
DELTA AMACURO	15.698	1.618	4.086	4.859	4.233	902	
FALCÓN	70.692	22.257	17.545	16.894	13.654	342	
GUÁRICO	41.328	9.233	9.572	12.000	10.331	192	
LARA	101.192	14.408	18.828	29.635	31.989	6.332	
MÉRIDA	37.655	3.282	7.446	13.075	12.530	1.322	
MIRANDA	129.560	12.577	26.426	40.138	42.796	7.623	
MONAGAS	50.585	6.383	10.638	16.805	15.598	1.161	
NUEVA ESPARTA	28.995	4.040	7.606	8.832	8.009	508	
PORTUGUESA	52.698	9.542	9.392	15.555	15.832	2.377	
SUCRE	63.333	13.094	13.239	17.550	16.116	3.334	
TÁCHIRA	59.128	11.778	12.864	17.237	16.741	508	
TRUJILLO	33.535	5.341	7.813	10.623	9.190	568	
VARGAS	15.305	1.577	3.418	5.104	4.760	446	
YARACUY	52.196	18.699	10.803	11.722	10.301	671	
ZULIA	220.641	31.862	52.327	65.182	65.066	6.204	

NOTA: Este cuadro refleja el total de la matrícula de Educación Inicial, atendida en forma Institucional, en Espacios de Familia y Comunidad y los niños y niñas atendidos por el Programa SENIFA

Fuente: MIPPE_DGOESEP_P_Dirección de Estadística

**II.4 ESTUDIANTES DE EDUCACIÓN INICIAL PROMOVIDOS AL PRIMER GRADO DE EDUCACIÓN PRIMARIA
POR SEXO Y DEPENDENCIA, SEGÚN ENTIDAD FEDERAL
AÑO ESCOLAR ANTERIOR: 2010-11**

ENTIDAD FEDERAL	TOTAL GENERAL	SEXO		TOTAL	DEPENDENCIA OFICIAL			DEPENDENCIA AUTÓNOMA	DEPENDENCIA PRIVADA
		MAS	FEM		NACIONAL	ESTADAL	MUNICIPAL		
VENEZUELA	504.127	257.532	246.595	413.232	280.525	112.462	7.973	12.272	90.895
DTTO CAPITAL	17.196	8.762	8.434	9.362	6.584	1.153	0	1.625	7.834
AMAZONAS	4.920	2.512	2.408	4.792	2.085	2.617	90	0	128
ANZOATEGUI	28.938	14.736	14.202	22.772	16.134	5.180	827	631	6.166
APURE	8.643	4.314	4.329	8.264	4.437	3.607	32	188	379
ARAGUA	26.763	13.754	13.009	21.533	13.880	6.314	200	1.139	5.230
BARINAS	13.466	6.828	6.638	12.757	9.337	3.420	0	0	709
BOLIVAR	30.235	15.309	14.926	24.199	16.793	5.227	413	1.766	6.036
CARABOBO	41.477	21.114	20.363	29.825	20.849	7.061	1.461	454	11.652
COJEDES	5.615	2.952	2.663	5.511	3.826	1.660	0	25	104
DELTA AMACUARO	5.376	2.742	2.634	5.283	3.639	1.530	67	47	93
FALCON	15.128	7.773	7.355	13.809	10.441	3.039	69	260	1.319
GUARICO	11.187	5.749	5.438	10.396	7.928	2.123	14	331	791
LARA	39.836	20.339	19.497	34.791	22.531	11.227	3	1.030	5.045
MERIDA	14.521	7.409	7.112	12.832	9.081	3.630	121	0	1.689
MIRANDA	52.307	26.588	25.719	35.444	20.158	12.058	2.325	903	16.863
MONAGAS	18.231	9.320	8.911	16.340	11.880	3.920	450	90	1.891
NUEVA ESPARTA	8.977	4.678	4.299	7.537	3.561	2.902	742	332	1.440
PORTUGUESA	19.260	10.030	9.230	17.911	10.207	7.021	0	683	1.349
SUCRE	20.303	10.442	9.861	18.726	12.897	5.025	351	453	1.577
TACHIRA	18.370	9.359	9.011	15.653	11.739	3.108	715	91	2.717
TRUJILLO	10.175	5.227	4.948	9.517	6.462	3.055	0	0	658
VARGAS	5.897	2.956	2.941	4.375	2.584	1.627	0	164	1.522
YARACUY	11.701	5.980	5.721	10.438	9.532	415	0	491	1.263
ZULIA	75.605	38.659	36.946	61.165	43.960	15.543	93	1.569	14.440

Fuente:

M.P.P.E.D.G.O.E.S.E.P.P. - Dirección de Estadística

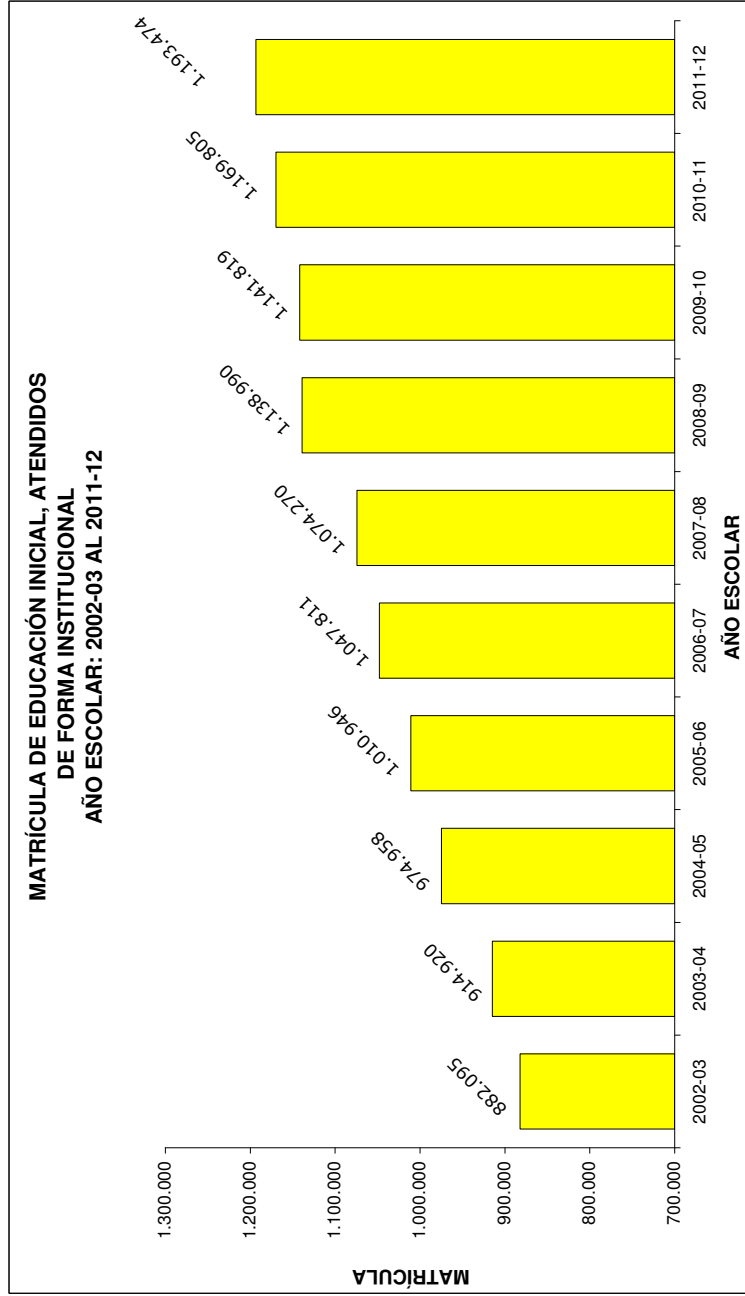
II.1 EDUCACIÓN INICIAL ATENCIÓN INSTITUCIONAL

**II.1.1 MATRÍCULA DE EDUCACIÓN INICIAL, ATENDIDOS DE FORMA INSTITUCIONAL, POR DEPENDENCIA
AÑO ESCOLAR: 2002-03 AL 2011-12**

AÑO ESCOLAR	TOTAL GENERAL	DEPENDENCIA OFICIAL					DEPENDENCIA PRIVADA
		TOTAL	NACIONAL	ESTADAL	MUNICIPAL	AUTÓNOMA	
2002-03	882.095	730.183	490.601	192.791	11.149	35.642	151.912
2003-04	914.920	756.187	509.925	200.111	13.013	33.138	158.733
2004-05	974.958	799.378	534.027	215.440	13.000	36.911	175.580
2005-06	1.010.946	819.255	550.831	215.637	12.658	40.129	191.691
2006-07	1.047.811	837.448	570.825	213.820	12.714	40.089	210.363
2007-08	1.074.270	841.621	575.378	216.662	12.749	36.832	232.649
2008-09	1.138.990	889.506	610.764	225.939	15.499	37.304	249.484
2009-10	1.141.819	882.182	603.627	224.263	16.807	37.485	259.637
2010-11	1.169.805	901.641	620.057	225.565	16.959	39.060	268.164
2011-12	1.193.474	909.419	626.055	223.396	19.643	40.325	284.055

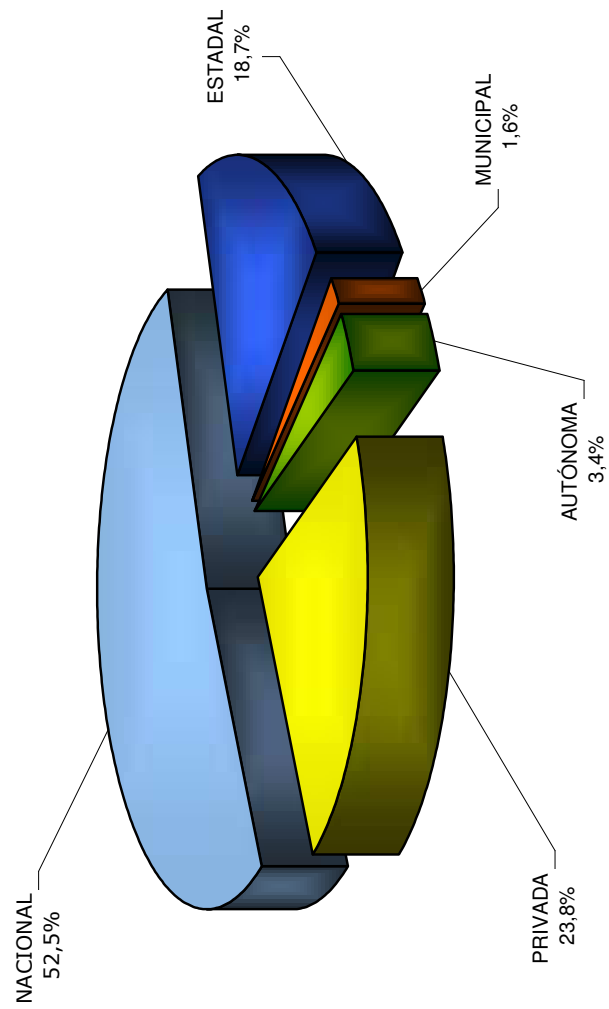
Fuente:

M P P E. D G O E S E P P. Dirección de Estadística



Fuente:
M.P.P.E. D.G.O.E.S.E.P.P. Dirección de Estadística

DISTRIBUCIÓN DE LA MATRÍCULA DE EDUCACIÓN INICIAL, ATENDIDOS DE FORMA INSTITUCIONAL, POR DEPENDENCIA AÑO ESCOLAR: 2011-12



Fuente:
M P P E. D G O E S E P P. Dirección de Estadística

II.1.2 MATRÍCULA DE EDUCACIÓN INICIAL, ATENDIDOS DE FORMA INSTITUCIONAL, SEGÚN ENTIDAD FEDERAL

ENTIDAD FEDERAL	AÑOS ESCOLARES											
	2002-03	2003-04	2004-05	2005-06	2006-07	2007-08	2008-09	2009-10	2010-11	2011-12		
VENEZUELA	882.095	914.920	974.958	1.010.946	1.047.811	1.074.270	1.138.990	1.141.819	1.169.805	1.193.474		
DISTRITO CAPITAL	71.311	74.742	78.989	82.082	85.353	91.213	91.151	92.647	94.703	96.096		
AMAZONAS	6.192	6.341	6.741	7.023	7.847	7.739	8.212	8.869	9.349	10.060		
ANZOÁTEGUI	44.297	45.771	49.752	55.055	59.686	60.136	62.786	62.470	64.940	65.471		
APURE	15.022	15.834	16.873	17.569	18.254	18.153	19.112	19.032	18.321	18.197		
ARAGUA	43.773	44.809	46.974	47.218	48.883	51.072	51.905	53.936	57.307	57.679		
BARINAS	21.752	23.531	27.215	26.155	27.068	29.031	31.344	29.861	30.407	29.535		
BOLÍVAR	44.222	49.123	50.845	49.740	52.151	53.978	55.151	56.398	56.183	60.827		
CARABOBO	54.607	57.762	64.510	69.608	72.584	74.869	83.344	82.163	88.378	92.377		
COJEDES	12.383	13.045	13.655	13.644	14.010	12.635	14.493	14.434	15.005	14.795		
DELTA AMACUARO	9.091	9.582	10.052	10.039	10.304	10.556	11.013	10.971	11.277	11.759		
FALCÓN	41.449	41.844	44.227	44.022	46.668	45.919	50.430	49.949	50.570	50.756		
GUÁRICO	22.421	23.729	25.402	25.563	27.525	28.148	32.128	34.797	31.834	28.085		
LARA	58.420	62.832	65.337	70.945	69.900	72.195	74.829	74.178	76.001	77.160		
MÉRIDA	24.836	25.480	26.319	26.060	26.815	27.193	28.521	29.302	30.056	30.643		
MIRANDA	87.927	92.910	96.061	100.835	101.913	102.514	106.914	104.843	110.302	115.753		
MONAGAS	26.774	27.444	28.674	31.842	33.180	34.587	36.768	35.975	37.867	39.513		
NUEVA ESPARTA	19.366	19.707	20.733	21.452	22.202	23.820	24.764	24.795	25.883	26.485		
PORTUGUESA	31.286	31.415	33.266	33.211	33.475	35.177	34.877	34.620	35.784	36.638		
SUCRE	32.118	30.643	32.402	33.135	34.037	33.942	35.450	34.837	38.343	40.148		
TÁCHIRA	30.194	32.648	34.989	36.332	36.985	35.613	40.231	41.279	42.716	46.623		
TRUJILLO	25.640	25.074	27.378	26.899	28.060	24.578	25.612	26.988	27.748	26.377		
VARGAS	10.826	11.059	11.828	12.172	12.632	13.586	13.205	13.028	14.003	14.307		
YARACUY	28.443	24.721	24.858	25.608	25.148	26.870	33.129	26.644	26.785	26.348		
ZULIA	119.745	124.874	137.878	144.737	153.131	160.746	173.621	179.803	176.043	177.842		

Fuente:
M.P.P.E.D.G.O.E.S.P.P. Dirección de Estadística

**II.1.2.1 MATRÍCULA DE EDUCACIÓN INICIAL, ATENDIDOS DE FORMA INSTITUCIONAL, SEGÚN ENTIDAD FEDERAL
SEXO MASCULINO**

AÑO ESCOLAR: 2002-03 AL 2011-12

ENTIDAD FEDERAL	AÑOS ESCOLARES										
	2002-03	2003-04	2004-05	2005-06	2006-07	2007-08	2008-09	2009-10	2010-11	2011-12	
VENEZUELA	448.216	465.233	495.238	514.272	534.464	546.639	559.330	560.538	574.161	606.700	
DISTRITO CAPITAL	36.082	37.905	40.116	41.706	43.614	46.580	44.806	45.455	46.676	48.715	
AMAZONAS	3.103	3.174	3.389	3.455	3.988	3.903	4.037	4.265	4.596	5.045	
ANZOÁTEGUI	22.515	23.237	25.241	27.944	30.342	30.579	30.785	30.664	32.091	33.008	
APURE	7.656	8.029	8.571	8.792	9.247	9.181	9.523	9.389	8.883	9.216	
ARAGUA	22.352	22.858	23.802	23.779	24.695	26.087	25.492	26.444	28.285	29.230	
BARINAS	11.050	11.899	13.724	13.377	13.795	14.651	15.310	14.665	14.868	15.032	
BOLÍVAR	22.387	25.004	25.848	25.321	26.524	27.215	27.254	27.824	27.619	30.957	
CARABOBO	27.618	29.276	32.469	35.319	37.076	38.113	41.075	40.326	43.273	47.641	
COJEDES	6.244	6.652	6.936	6.995	7.155	6.438	7.089	7.079	7.315	7.479	
DELTA AMACUARO	4.576	4.825	5.030	5.113	5.311	5.274	5.403	5.433	5.541	6.021	
FALCÓN	21.243	21.317	22.697	22.517	23.806	23.427	24.571	24.344	24.672	26.912	
GUÁRICO	11.258	11.982	12.688	12.976	14.045	14.367	15.862	17.168	15.570	14.266	
LARA	29.933	32.142	33.582	36.550	35.904	36.834	36.653	36.162	37.012	39.288	
MÉRIDA	12.635	12.951	13.393	13.320	13.793	13.848	13.910	14.378	14.767	15.439	
MIRANDA	44.903	47.616	49.184	51.564	52.289	52.835	52.396	51.839	54.155	58.815	
MONAGAS	13.639	13.827	14.500	16.076	16.847	17.477	18.154	17.720	18.741	19.970	
NIUEVA ESPARTA	9.776	10.043	10.615	10.889	11.275	12.280	11.946	11.804	12.447	13.452	
PORTUGUESA	15.982	16.075	16.955	16.906	17.190	17.994	17.062	16.965	17.653	18.727	
SUCRE	16.202	15.495	16.418	16.844	17.312	17.009	17.305	17.170	18.856	19.996	
TÁCHIRA	15.249	16.543	17.588	18.443	18.843	18.040	19.756	20.219	20.692	23.931	
TRUJILLO	13.066	12.860	14.069	13.927	14.430	12.568	12.618	13.339	13.733	13.227	
VARGAS	5.474	5.602	5.988	6.199	6.400	6.926	6.497	6.366	6.860	7.251	
YARACUY	14.519	12.743	12.896	13.201	12.910	13.645	16.289	13.109	13.296	13.250	
ZULIA	60.754	63.178	69.539	73.059	77.673	81.368	85.537	88.411	86.560	89.832	

Fuente: M.P.P.E. D.G.O.E.S.E.P.P. Dirección de Estadística

**II.1.2.2 MATRÍCULA DE EDUCACIÓN INICIAL, ATENDIDOS DE FORMA INSTITUCIONAL, SEGÚN ENTIDAD FEDERAL
SEXO FEMENINO**

AÑO ESCOLAR: 2002-03 AL 2011-12

ENTIDAD FEDERAL	AÑOS ESCOLARES										
	2002-03	2003-04	2004-05	2005-06	2006-07	2007-08	2008-09	2009-10	2010-11	2011-12	
VENEZUELA	433.879	449.687	479.720	496.674	513.347	527.631	579.660	581.281	595.644	586.774	
DISTRITO CAPITAL	35.229	36.837	38.873	40.376	41.739	44.633	46.345	47.192	48.027	47.381	
AMAZONAS	3.089	3.167	3.352	3.568	3.859	3.836	4.175	4.604	4.753	5.015	
ANZOÁTEGUI	21.782	22.534	24.511	27.111	29.344	29.557	32.001	31.806	32.849	32.463	
APURE	7.366	7.805	8.302	8.777	9.007	8.972	9.589	9.643	9.438	8.981	
ARAGUA	21.421	21.951	23.172	23.439	24.188	24.985	26.413	27.492	29.022	28.449	
BARINAS	10.702	11.632	13.491	12.778	13.273	14.380	16.034	15.196	15.539	14.503	
BOLIVAR	21.835	24.119	24.997	24.419	25.627	26.763	27.897	28.574	28.564	29.870	
CARABOBO	26.989	28.486	32.041	34.289	35.508	36.756	42.269	41.837	45.105	44.736	
COJEDES	6.139	6.393	6.719	6.649	6.855	6.197	7.404	7.355	7.690	7.316	
DELTA AMACUARO	4.515	4.757	5.022	4.926	4.993	5.282	5.610	5.538	5.736	5.738	
FALCÓN	20.206	20.527	21.530	21.505	22.862	22.492	25.859	25.605	25.898	23.844	
GUÁRICO	11.163	11.747	12.714	12.587	13.480	13.781	16.266	17.629	16.264	13.819	
LARA	28.487	30.690	31.755	34.395	33.996	35.361	38.176	38.016	38.989	37.872	
MÉRIDA	12.201	12.529	12.926	12.740	13.022	13.345	14.611	14.924	15.289	15.204	
MIRANDA	43.024	45.294	46.877	49.271	49.624	49.679	54.518	53.004	56.147	56.938	
MONAGAS	13.135	13.617	14.174	15.766	16.333	17.110	18.614	18.255	19.126	19.543	
NUEVA ESPARTA	9.590	9.664	10.118	10.563	10.927	11.540	12.818	12.991	13.436	13.033	
PORTUGUESA	15.304	15.340	16.311	16.305	16.285	17.183	17.815	17.655	18.131	17.911	
SUCRE	15.916	15.148	15.984	16.291	16.725	16.933	18.145	17.667	19.487	20.152	
TÁCHIRA	14.945	16.105	17.401	17.889	18.142	17.573	20.475	21.060	22.024	22.692	
TRUJILLO	12.574	12.214	13.309	12.972	13.630	12.010	12.994	13.649	14.015	13.150	
VARGAS	5.352	5.457	5.840	5.973	6.232	6.660	6.708	6.662	7.143	7.056	
YARACUY	13.924	11.978	11.962	12.407	12.238	13.225	16.840	13.535	13.489	13.098	
ZULIA	58.991	61.696	68.339	71.678	75.458	79.378	88.084	91.392	89.483	88.010	

Fuente:
M.P.E. D.G.O.E.S.E.P.P. Dirección de Estadística

**II.1.3 MATRÍCULA DE EDUCACIÓN INICIAL, ATENDIDOS DE FORMA INSTITUCIONAL, POR
MEDIO GEOGRÁFICO Y SEXO, SEGÚN DEPENDENCIA
AÑO ESCOLAR: 2011-12**

DEPENDENCIA	MEDIO GEOGRÁFICO	TOTAL	SEXO	
			MASCULINO	FEMENINO
TOTAL	TOTAL	1.193.474	606.700	586.774
	URBANO	874.670	444.740	429.930
	RURAL	318.804	161.960	156.844
OFICIAL	TOTAL	909.419	463.024	446.395
	URBANO	599.070	305.336	293.734
	RURAL	310.349	157.688	152.661
NACIONAL	TOTAL	626.055	318.764	307.291
	URBANO	417.478	212.797	204.681
	RURAL	208.577	105.967	102.610
ESTADAL	TOTAL	223.396	113.786	109.610
	URBANO	126.234	64.398	61.836
	RURAL	97.162	49.388	47.774
MUNICIPAL	TOTAL	19.643	9.908	9.735
	URBANO	16.587	8.380	8.207
	RURAL	3.056	1.528	1.528
AUTÓNOMA	TOTAL	40.325	20.566	19.759
	URBANO	38.771	19.761	19.010
	RURAL	1.554	805	749
TOTAL PRIVADA	TOTAL	284.055	143.676	140.379
	URBANO	275.600	139.404	136.196
	RURAL	8.455	4.272	4.183
PRIVADA	TOTAL	240.226	122.226	118.000
	URBANO	235.577	119.841	115.736
	RURAL	4.649	2.385	2.264
PRIVADA SUBV. MPPE	TOTAL	30.915	14.838	16.077
	URBANO	27.331	13.062	14.269
	RURAL	3.584	1.776	1.808
PRIVADA SUBV. OFICIAL	TOTAL	12.914	6.612	6.302
	URBANO	12.692	6.501	6.191
	RURAL	222	111	111

Fuente:

M P P E . D G O E S E P P . Dirección de Estadística

**II.1.4 MATRÍCULA DE EDUCACIÓN INICIAL , ATENDIDOS DE FORMA INSTITUCIONAL POR MEDIO GEOGRÁFICO,
SEXO Y DEPENDENCIA, SEGÚN ENTIDAD FEDERAL
AÑO ESCOLAR : 2011-12**

ENTIDAD FEDERAL	TOTAL GENERAL (1)	MEDIO GEOGRÁFICO		SEXO		DEPENDENCIA OFICIAL				DEPENDENCIA PRIVADA				
		URBANO	RURAL	MASCULINO	FEMENINO	TOTAL	NACIONAL	ESTADAL	MUNICIPAL	AUTÓNOMA	TOTAL	PRIVADA	PRIVADA SUBV. NACIONAL	PRIVADA SUBV. OFICIAL
													PRIVADA SUBV. NACIONAL	PRIVADA SUBV. OFICIAL
VENEZUELA	1.193.474	874.670	318.804	606.700	586.774	909.419	626.055	223.396	19.643	40.325	284.055	240.226	30.915	12.914
DISTRITO CAPITAL	96.096	96.096	0	48.715	47.381	40.076	26.277	2.973	0	10.826	56.020	40.858	5.507	9.655
AMAZONAS	10.060	4.799	5.261	5.045	5.015	9.529	4.355	4.991	183	0	531	88	443	0
ANZOÁTEGUI	65.471	52.410	13.061	33.008	32.463	45.813	31.705	10.165	2.128	1.815	19.658	18.664	994	0
APURE	18.197	11.751	6.446	9.216	8.981	17.179	10.367	6.694	0	118	1.018	909	83	26
ARAGUA	57.679	47.168	10.511	29.230	28.449	40.755	27.337	10.156	432	2.830	16.924	15.284	1.395	245
BARINAS	29.535	16.754	12.781	15.032	14.503	27.799	20.514	7.285	0	0	1.736	1.099	637	0
BOLÍVAR	60.827	47.082	13.745	30.957	29.870	46.377	33.090	8.603	946	3.738	14.450	12.164	2.217	69
CARABOBO	92.377	80.546	11.831	47.641	44.736	62.457	41.787	12.130	6.099	2.441	29.920	26.853	2.905	162
COJEDES	14.795	9.116	5.679	7.479	7.316	14.160	10.380	3.780	0	0	635	608	27	0
DELTA AMACURO	11.759	4.637	7.122	6.021	5.738	11.566	7.920	3.194	308	144	193	115	78	0
FALCÓN	50.756	31.611	19.145	26.912	23.844	46.464	36.930	8.728	150	656	4.292	3.514	613	165
GUÁRICO	28.085	20.902	7.183	14.266	13.819	25.383	19.931	4.243	40	1.169	2.702	2.212	490	0
LARA	77.160	54.425	22.735	39.288	37.872	63.257	43.659	17.857	79	1.662	13.903	10.809	2.656	438
MÉRIDA	30.643	18.036	12.607	15.439	15.204	26.883	18.862	7.775	246	0	3.760	2.487	1.273	0
MIRANDA	115.753	92.531	23.222	58.815	56.938	70.941	40.592	23.758	3.602	2.989	44.812	42.097	2.432	283
MONAGAS	39.513	28.139	11.374	19.970	19.543	33.569	24.986	7.296	1.085	202	5.944	5.131	517	296
NUEVA ESPARTA	26.485	24.342	2.143	13.452	13.033	20.171	9.722	8.351	1.475	623	6.314	6.314	0	0
PORTUGUESA	36.638	25.032	11.606	18.727	17.911	32.383	18.481	12.033	0	1.869	4.255	3.633	622	0
SUCRE	40.148	25.386	14.762	19.996	20.152	36.355	24.942	9.456	595	1.362	3.793	2.933	860	0
TÁCHIRA	46.623	27.602	19.021	23.931	22.692	40.522	31.346	6.937	2.156	83	6.101	4.976	1.125	0
TRUJILLO	26.377	12.430	13.947	13.227	13.150	24.743	16.133	8.610	0	0	1.634	1.219	415	0
VARGAS	14.307	11.835	2.472	7.251	7.056	10.603	6.711	3.170	0	722	3.704	2.691	1.013	0
YARACUY	26.348	16.147	10.201	13.250	13.098	23.115	21.446	919	0	750	3.233	2.195	905	133
ZULIA	177.842	115.893	61.949	89.832	88.010	139.319	98.582	34.292	119	6.326	38.523	33.373	3.708	1.442

Fuente:

M P P E. D G O E S E P. Dirección de Estadística

(1) El total general corresponde al total por medio geográfico, al total por sexo y al total de dependencia oficial y privada

**II.1.4.1 MATRÍCULA DE EDUCACIÓN INICIAL (ETAPA MATERNA), ATENDIDOS DE FORMA INSTITUCIONAL POR MEDIO GEOGRÁFICO,
SEXO Y DEPENDENCIA, SEGUN ENTIDAD FEDERAL
AÑO ESCOLAR : 2011-12**

ENTIDAD FEDERAL	TOTAL GENERAL (1)	MEDIO GEOGRÁFICO		SEXO		DEPENDENCIA OFICIAL					DEPENDENCIA PRIVADA			
		URBANO	RURAL	MASCULINO	FEMENINO	TOTAL	NACIONAL	ESTADAL	MUNICIPAL	AUTÓNOMA	TOTAL	PRIVADA	PRIVADA SUBV. NACIONAL	PRIVADA SUBV. OFICIAL
VENEZUELA	131.351	119.123	12.228	67.020	64.331	59.453	41.580	7.405	692	9.776	71.898	64.928	2.104	4.866
DISTRITO CAPITAL	56.127	56.127	0	28.326	27.801	19.595	12.073	484	0	7.038	36.532	30.071	1.762	4.699
AMAZONAS	695	294	401	339	356	686	432	254	0	0	9	6	3	0
ANZOÁTEGUI	3.483	3.325	158	1.766	1.717	1.031	576	287	25	143	2.452	2.452	0	0
APURE	592	500	92	324	268	450	260	172	0	18	142	142	0	0
ARAGUA	3.657	3.494	163	1.862	1.795	1.120	822	170	21	107	2.537	2.471	26	40
BARINAS	1.481	1.061	420	758	723	1.125	994	131	0	0	356	356	0	0
BOLÍVAR	4.018	3.805	213	2.097	1.921	1.979	1.537	80	162	200	2.039	2.034	5	0
CARABOBO	7.972	7.651	321	4.161	3.811	2.609	1.533	623	19	434	5.363	5.307	56	0
COJEDES	884	787	97	465	419	715	574	141	0	0	169	169	0	0
DELTA AMACURO	1.102	639	463	572	530	1.020	495	419	106	0	82	31	51	0
FALCÓN	5.913	3.872	2.041	3.024	2.889	5.307	4.569	675	3	60	606	551	55	0
GUÁRICO	1.746	1.516	230	932	814	1.307	1.204	43	0	60	439	439	0	0
LARA	4.864	4.176	688	2.495	2.369	2.594	1.901	443	5	245	2.270	2.180	23	67
MÉRIDA	1.481	1.230	251	790	691	947	468	479	0	0	534	514	20	0
MIRANDA	8.755	8.390	365	4.557	4.198	1.617	898	281	165	273	7.138	7.132	6	0
MONAGAS	1.830	1.577	253	950	880	847	641	190	16	0	983	923	0	60
NUEVA ESPARTA	3.246	3.071	175	1.670	1.576	1.919	1.131	754	23	11	1.327	1.327	0	0
PORTUGUESA	1.854	1.576	278	980	874	1.139	835	111	0	193	715	665	50	0
SUCRE	2.135	1.804	331	1.080	1.055	1.632	1.110	425	0	97	503	501	2	0
TÁCHIRA	4.141	2.603	1.538	2.109	2.032	3.279	2.882	250	147	0	862	827	35	0
TRUJILLO	1.061	692	369	542	519	958	547	411	0	0	103	98	5	0
VARGAS	1.201	1.165	36	619	582	778	530	23	0	225	423	423	0	0
YARACUY	1.080	690	390	563	517	726	710	1	0	15	354	354	0	0
ZULIA	12.033	9.078	2.955	6.039	5.994	6.073	4.858	558	0	657	5.960	5.955	5	0

Fuente:
M P P E. D. G. O. E. S. E. P. P. Dirección de Estadística

(1) El total general corresponde al total por medio geográfico, al total por sexo y al total de dependencia oficial y privada

II.1.4.2 MATRÍCULA DE EDUCACIÓN INICIAL (ETAPA PREESCOLAR), ATENDIDOS DE FORMA INSTITUCIONAL POR MEDIO GEOGRÁFICO, SEXO Y DEPENDENCIA, SEGÚN ENTIDAD FEDERAL
AÑO ESCOLAR : 2011-12

ENTIDAD FEDERAL	TOTAL GENERAL (1)	MEDIO GEOGRÁFICO		SEXO		DEPENDENCIA OFICIAL				DEPENDENCIA PRIVADA				
		URBANO	RURAL	MASCULINO	FEMENINO	TOTAL	NACIONAL	ESTADAL	MUNICIPAL	AUTÓNOMA	TOTAL	PRIVADA	PRIVADA SUBV. NACIONAL	PRIVADA SUBV. OFICIAL
VENEZUELA	1.062.123	755.547	306.576	539.660	522.443	849.966	584.475	215.991	18.951	30.549	212.157	175.298	28.811	8.048
DISTRITO CAPITAL	39.969	39.969	0	20.389	19.580	20.481	14.204	2.489	0	3.788	19.488	10.787	3.745	4.956
AMAZONAS	9.365	4.505	4.860	4.706	4.659	8.843	3.923	4.737	183	0	522	82	440	0
ANZOÁTEGUI	61.988	49.085	12.903	31.242	30.746	44.782	31.129	9.878	2.103	1.672	17.206	16.212	994	0
APURE	17.605	11.251	6.354	8.892	8.713	16.729	10.107	6.522	0	100	876	767	83	26
ARAGUA	54.022	43.674	10.348	27.368	26.654	39.635	26.515	9.986	411	2.723	14.387	12.813	1.369	205
BARINAS	28.054	15.693	12.361	14.274	13.780	26.674	19.520	7.154	0	0	1.380	743	637	0
BOLIVAR	56.809	43.277	13.532	28.860	27.949	44.398	31.553	8.523	784	3.538	12.411	10.130	2.212	69
CARABOBO	84.405	72.895	11.510	43.480	40.925	59.848	40.254	11.507	6.080	2.007	24.557	21.546	2.849	162
COJEDES	13.911	8.329	5.582	7.014	6.897	13.445	9.806	3.639	0	0	466	439	27	0
DELTA AMACUARO	10.657	3.998	6.659	5.449	5.208	10.546	7.425	2.775	202	1.44	111	84	27	0
FALCÓN	44.843	27.739	17.104	23.888	20.955	41.157	32.361	8.053	147	596	3.686	2.963	558	165
GUÁRICO	26.339	19.386	6.953	13.334	13.005	24.076	18.727	4.200	40	1.109	2.263	1.773	490	0
LARA	72.296	50.249	22.047	36.793	35.503	60.663	41.758	17.414	74	1.417	11.633	8.629	2.633	371
MÉRIDA	29.162	16.806	12.356	14.649	14.513	25.936	18.394	7.296	246	0	3.226	1.973	1.253	0
MIRANDA	106.998	84.141	22.857	54.258	52.740	69.324	39.694	23.477	3.437	2.716	37.674	34.965	2.426	283
MONAGAS	37.683	26.562	11.121	19.020	18.663	32.722	24.345	7.106	1.069	202	4.961	4.208	517	236
NUEVA ESPARTA	23.239	21.271	1.968	11.782	11.457	18.252	8.591	7.597	1.452	612	4.987	4.987	0	0
PORTUGUESA	34.784	23.456	11.328	17.747	17.037	31.244	17.646	11.922	0	1.676	3.540	2.968	572	0
SUCRE	38.013	23.582	14.431	18.916	19.097	34.723	23.832	9.031	595	1.265	3.290	2.432	858	0
TÁCHIRA	42.482	24.999	17.483	21.822	20.660	37.243	28.464	6.687	2.009	83	5.239	4.149	1.090	0
TRUJILLO	25.316	11.738	13.578	12.685	12.631	23.785	15.586	8.199	0	0	1.531	1.121	410	0
VARGAS	13.106	10.670	2.436	6.632	6.474	9.825	6.181	3.147	0	497	3.281	2.268	1.013	0
YARACUY	25.268	15.457	9.811	12.687	12.581	22.389	20.736	918	0	735	2.879	1.841	905	133
ZULIA	165.809	106.815	58.994	83.793	82.016	133.246	93.724	33.734	119	5.669	32.563	27.418	3.703	1.442

Fuente:

M P P E. D G O E S E P P. Dirección de Estadística

(1) El total general corresponde al total por medio geográfico, al total por sexo y al total de dependencia oficial y privada

**II.1.5 MATRÍCULA DE EDUCACIÓN INICIAL, ATENDIDOS DE FORMA INSTITUCIONAL POR EDAD
AÑO ESCOLAR: 2002-03 AL 2011-12**

AÑO ESCOLAR	TOTAL	E D A D (EN AÑOS)					
		MENOS DE 3	3	4	5	6	MÁS DE 6
2002-03	882.095	20.876	130.053	295.660	361.788	70.423	3.295
2003-04	914.920	22.022	147.156	311.222	361.894	68.931	3.695
2004-05	974.958	27.187	151.401	322.407	386.282	82.787	4.894
2005-06	1.010.946	40.590	177.459	347.932	385.588	56.401	2.976
2006-07	1.047.811	50.055	197.305	349.047	390.635	57.852	2.917
2007-08	1.074.270	63.225	184.901	362.522	401.756	58.766	3.100
2008-09	1.138.990	77.380	234.952	381.792	401.495	42.506	865
2009-10	1.141.819	77.267	250.886	399.437	379.745	33.349	1.135
2010-11	1.169.805	82.325	264.208	394.860	400.167	28.245	0
2011-12	1.193.474	84.194	269.089	402.659	408.520	29.012	0

Fuente:

M.P.E. D.G.O.E.S.E.P.P. Dirección de Estadística

**II.1.6 MATRÍCULA DE EDUCACIÓN INICIAL, ATENDIDOS DE FORMA INSTITUCIONAL POR EDAD, SEGÚN ENTIDAD FEDERAL
AÑO ESCOLAR: 2011-12**

ENTIDAD FEDERAL	TOTAL	EDAD (EN AÑOS)					
		MENOS DE 3	3	4	5	6	
VENEZUELA	1.193.474	84.194	269.089	402.659	408.520	29.012	
DISTRITO CAPITAL	96.096	11.667	23.576	28.330	28.164	4.359	
AMAZONAS	10.060	675	2.408	3.202	3.229	546	
ANZOÁTEGUI	65.471	3.715	14.554	22.754	23.799	649	
APURE	18.197	633	3.673	7.013	6.707	171	
ARAGUA	57.679	3.312	11.947	20.042	21.239	1.139	
BARINAS	29.535	1.573	6.076	10.595	10.817	474	
BOLÍVAR	60.827	3.104	12.075	21.731	23.081	836	
CARABOBO	92.377	7.552	18.008	30.089	33.834	2.894	
COJEDES	14.795	900	4.014	5.051	4.706	124	
DELTA AMACURO	11.759	1.041	3.371	3.714	3.367	266	
FALCÓN	50.756	6.104	15.427	15.876	13.095	254	
GUÁRICO	28.085	1.509	7.195	10.140	9.153	88	
LARA	77.160	4.838	14.078	25.194	28.428	4.622	
MÉRIDA	30.643	1.084	6.153	11.707	11.346	353	
MIRANDA	115.753	8.669	23.204	37.003	40.448	6.429	
MONAGAS	39.513	1.811	8.338	14.767	14.221	376	
NUEVA ESPARTA	26.485	2.942	7.015	8.365	7.768	395	
PORTUGUESA	36.638	1.964	7.081	13.400	13.782	411	
SUCRE	40.148	2.037	10.061	14.649	12.852	549	
TÁCHIRA	46.623	4.299	10.242	15.663	15.922	497	
TRUJILLO	26.377	672	6.225	9.879	9.054	547	
VARGAS	14.307	1.271	3.180	4.870	4.616	370	
YARACUY	26.348	1.042	6.220	9.586	9.241	259	
ZULIA	177.842	11.780	44.968	59.039	59.651	2.404	

Fuente:

M P P E. D G O E S E P P. Dirección de Estadística

**II.1.7 SECCIONES DE EDUCACIÓN INICIAL DE ATENCIÓN INSTITUCIONAL, SEGÚN ENTIDAD FEDERAL
AÑO ESCOLAR: 2002-03 AL 2011-12**

ENTIDAD FEDERAL	AÑOS ESCOLARES										
	2002-03	2003-04	2004-05	2005-06	2006-07	2007-08	2008-09	2009-10	2010-11	2011-12	
VENEZUELA	35.724	38.386	40.359	42.551	43.426	45.394	47.162	49.385	51.072	53.249	
DISTRITO CAPITAL	2.790	3.121	3.155	3.312	3.464	4.310	3.854	3.744	4.154	4.347	
AMAZONAS	220	253	254	275	310	244	372	370	440	480	
ANZOÁTEGUI	1.868	2.011	2.095	2.283	2.571	3.149	2.674	2.605	2.616	2.627	
APURE	555	599	649	683	735	764	831	881	783	795	
ARAGUA	1.884	1.945	2.022	2.101	2.152	2.201	2.380	2.529	2.750	2.924	
BARINAS	926	1.015	1.226	1.176	1.216	1.112	1.433	1.534	1.472	1.544	
BOLÍVAR	1.707	1.864	1.963	1.943	2.006	2.240	2.220	2.152	2.400	2.510	
CARABOBO	2.132	2.312	2.482	2.712	2.869	3.177	3.536	3.480	3.582	3.786	
COJEDES	515	563	557	579	569	567	625	690	658	682	
DELTA AMACUARO	338	354	410	410	418	594	506	537	554	594	
FALCÓN	1.699	1.795	1.854	1.942	2.064	1.380	2.250	2.321	2.349	2.426	
GUÁRICO	903	988	1.015	1.038	1.156	1.372	1.298	1.424	1.583	1.712	
LARA	2.322	2.549	2.697	2.923	2.969	2.410	3.338	3.528	3.477	3.617	
MÉRIDA	1.196	1.251	1.273	1.305	1.367	1.652	1.494	1.565	1.569	1.624	
MIRANDA	3.737	3.959	4.029	4.414	4.470	4.087	3.282	4.470	4.664	4.714	
MONAGAS	1.101	1.163	1.219	1.335	1.399	1.785	1.601	1.618	1.680	1.759	
NUEVA ESPARTA	718	771	844	863	927	1.017	1.014	1.024	1.006	1.027	
PORTUGUESA	1.225	1.293	1.258	1.265	1.305	1.450	1.426	1.395	1.422	1.453	
SUCRE	1.219	1.267	1.286	1.455	1.454	1.487	1.539	1.551	1.582	1.616	
TÁCHIRA	1.312	1.468	1.541	1.657	1.682	1.695	1.803	1.793	1.905	1.965	
TRUJILLO	1.113	1.134	1.261	1.259	1.307	918	1.232	1.242	1.359	1.372	
VARGAS	456	459	499	515	518	574	596	607	630	662	
YARACUY	895	1.013	987	1.089	989	778	743	993	1.080	1.104	
ZULIA	4.893	5.239	5.783	6.017	5.509	6.431	7.115	7.332	7.357	7.909	

Fuente:

M.P.P.E. D.G.O.E.S.E.P.P. Dirección de Estadística

**II.1.8 SECCIONES DE EDUCACIÓN INICIAL, DE ATENCIÓN INSTITUCIONAL, POR DEPENDENCIA,
SEGÚN ENTIDAD FEDERAL
AÑO ESCOLAR: 2011-12**

ENTIDAD FEDERAL	TOTAL	DEPENDENCIA OFICIAL					DEPENDENCIA PRIVADA
		TOTAL	NACIONAL	ESTADAL	MUNICIPAL	AUTÓNOMA	
VENEZUELA	53.249	41.059	28.018	10.406	839	1.796	12.190
DISTRITO CAPITAL	4.347	1.801	1.182	131	0	488	2.546
AMAZONAS	480	459	198	253	8	0	21
ANZOÁTEGUI	2.627	1.870	1.292	420	87	71	757
APURE	795	756	424	328	0	4	39
ARAGUA	2.924	2.073	1.371	535	21	146	851
BARINAS	1.544	1.461	1.050	411	0	0	83
BOLÍVAR	2.510	1.933	1.404	345	37	147	577
CARABOBO	3.786	2.563	1.701	505	260	97	1.223
COJEDES	682	653	465	188	0	0	29
DELTA AMACURO	594	585	404	158	16	7	9
FALCÓN	2.426	2.225	1.766	418	8	33	201
GUÁRICO	1.712	1.551	1.192	289	3	67	161
LARA	3.617	2.989	2.067	835	4	83	628
MÉRIDA	1.624	1.441	952	477	12	0	183
MIRANDA	4.714	2.896	1.630	993	152	121	1.818
MONAGAS	1.759	1.498	1.105	335	50	8	261
NUEVA ESPARTA	1.027	789	379	327	59	24	238
PORTUGUESA	1.453	1.297	694	533	0	70	156
SUCRE	1.616	1.471	996	401	20	54	145
TÁCHIRA	1.965	1.742	1.309	335	95	3	223
TRUJILLO	1.372	1.296	814	482	0	0	76
VARGAS	662	499	327	136	0	36	163
YARACUY	1.104	966	894	40	0	32	138
ZULIA	7.909	6.245	4.402	1.531	7	305	1.664

Fuente:

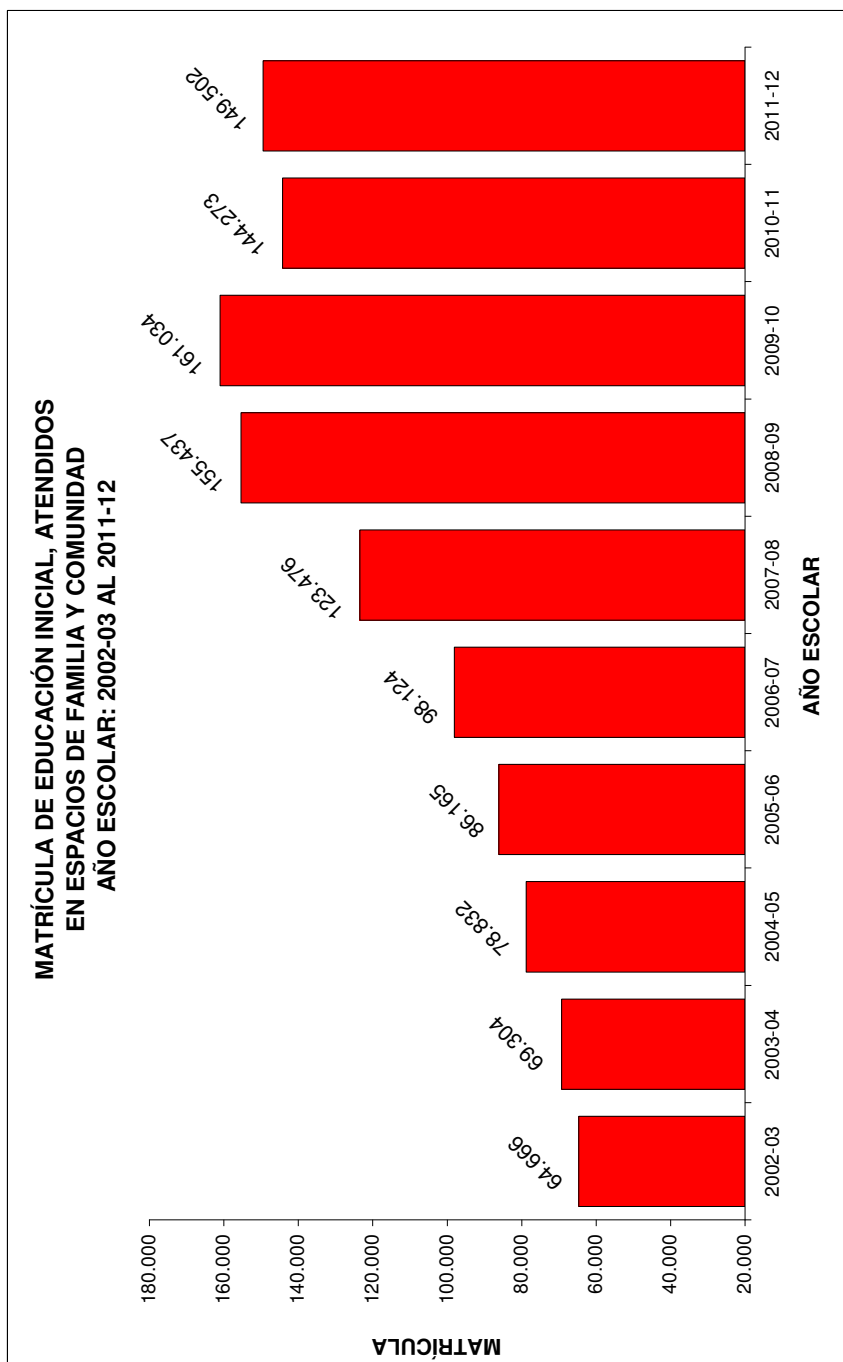
M.P.P.E. D.G.O.E.S.E.P.P. Dirección de Estadística

II.2 EDUCACIÓN INICIAL ATENCIÓN EN ESPACIOS DE FAMILIA Y COMUNIDAD

**II.2.1 MATRÍCULA DE EDUCACIÓN INICIAL, ATENDIDOS EN ESPACIOS DE FAMILIA Y COMUNIDAD,
SEGÚN ENTIDAD FEDERAL**

ENTIDAD FEDERAL	AÑOS ESCOLARES											
	2002-03	2003-04	2004-05	2005-06	2006-07	2007-08	2008-09	2009-10	2010-11	2011-12		
VENEZUELA	64.666	69.304	78.832	86.165	98.124	123.476	155.437	161.034	144.273	149.502		
DISTRITO CAPITAL	1.171	940	861	504	0	419	468	313	369	443		
AMAZONAS	279	287	213	363	248	458	351	1.205	910	1.044		
ANZOÁTEGUI	5.177	5.706	3.774	1.234	947	2.212	2.136	1.698	1.016	866		
APURE	2.589	1.030	779	1.277	1.034	936	1.303	1.456	616	908		
ARAGUA	2.062	2.566	5.032	5.277	5.831	7.007	6.817	7.767	6.853	6.342		
BARINAS	8.480	9.332	13.949	13.383	15.480	14.589	11.485	10.653	8.362	5.491		
BOLÍVAR	2.086	5.372	7.733	7.745	7.295	7.748	8.516	7.633	7.498	9.281		
CARABOBO	7.822	3.597	1.166	5.998	2.414	5.325	4.608	4.229	4.313	4.020		
COJEDES	2.578	1.971	2.313	3.794	5.275	4.430	6.613	5.705	5.153	4.875		
DELTA AMACUARO	260	0	253	207	346	521	298	466	356	314		
FALCÓN	2.417	4.622	7.012	9.727	15.380	15.229	19.640	19.059	16.486	15.984		
GUÁRICO	234	327	463	786	1.312	3.104	5.494	6.091	5.360	6.431		
LARA	827	1.151	2.007	1.668	4.065	10.831	10.741	12.131	10.120	9.894		
MÉRIDA	2.095	1.435	1.813	175	0	398	1.098	1.446	1.216	1.314		
MIRANDA	6.819	3.981	1.156	737	576	4.086	4.125	2.487	2.118	2.697		
MONAGAS	5.251	4.920	1.810	225	3.289	1.135	1.589	1.937	1.876	2.218		
NUEVA ESPARTA	785	1.605	2.153	4.583	5.398	2.948	2.305	2.018	1.256	945		
PORTUGUESA	449	1.608	3.230	4.654	3.926	5.041	7.466	10.038	8.816	9.386		
SUCRE	3.912	6.491	8.203	7.708	7.299	8.231	10.132	10.620	11.760	14.185		
TÁCHIRA	609	211	174	79	34	4.088	6.219	6.711	6.368	7.382		
TRUJILLO	1.828	39	893	913	366	2.342	3.329	3.328	2.748	2.898		
VARGAS	242	304	48	104	139	321	69	19	9	12		
YARACUY	948	11.435	11.270	12.495	13.289	14.365	16.489	17.578	16.811	17.716		
ZULIA	5.746	374	2.527	2.529	4.181	7.712	24.146	26.446	23.883	24.856		

Fuente:
M P P E D G O E S E P P _ Dirección de Estadística



Fuente:
M.P.P.E.D. Dirección de Estadística

**II.2.2 MATRÍCULA DE EDUCACIÓN INICIAL, ATENDIDOS EN ESPACIOS DE FAMILIA Y COMUNIDAD
POR MEDIO GEOGRÁFICO Y SEXO, SEGÚN DEPENDENCIA
AÑO ESCOLAR: 2011-12**

DEPENDENCIA	MEDIO GEOGRÁFICO	TOTAL	SEXO	
			MASCULINO	FEMENINO
TOTAL	TOTAL	149.502	76.722	72.780
	URBANO	92.657	47.548	45.109
	RURAL	56.845	29.174	27.671
OFICIAL	TOTAL	148.879	76.430	72.449
	URBANO	92.137	47.307	44.830
	RURAL	56.742	29.123	27.619
NACIONAL	TOTAL	135.321	69.479	65.842
	URBANO	84.702	43.512	41.190
	RURAL	50.619	25.967	24.652
ESTADAL	TOTAL	12.540	6.469	6.071
	URBANO	6.574	3.394	3.180
	RURAL	5.966	3.075	2.891
MUNICIPAL	TOTAL	232	112	120
	URBANO	81	34	47
	RURAL	151	78	73
AUTÓNOMA	TOTAL	786	370	416
	URBANO	780	367	413
	RURAL	6	3	3
PRIVADA SUBV. MPPE	TOTAL	623	292	331
	URBANO	520	241	279
	RURAL	103	51	52

Fuente:
M P P E. D G O E S E P P. Dirección de Estadística

**II.2.3 MATRÍCULA DE EDUCACIÓN INICIAL ATENDIDOS EN ESPACIOS DE FAMILIA Y COMUNIDAD POR DEPENDENCIA,
SEGÚN ENTIDAD FEDERAL
AÑO ESCOLAR: 2011-12**

ENTIDAD FEDERAL	TOTAL GENERAL	DEPENDENCIA						PRIVADA SUBV. MPPE
		OFICIAL	NACIONAL	ESTADAL	MUNICIPAL	AUTÓNOMA		
VENEZUELA	149.502	148.879	135.321	12.540	232	786	623	
DISTRITO CAPITAL	443	443	443	0	0	0	0	
AMAZONAS	1.044	1.044	983	61	0	0	0	
ANZOÁTEGUI	866	866	866	0	0	0	0	
APURE	908	764	676	88	0	0	144	
ARAGUA	6.342	6.342	6.315	2	25	0	0	
BARINAS	5.491	5.491	3.494	1.997	0	0	0	
BOLÍVAR	9.281	9.281	7.039	2.215	0	27	0	
CARABOBO	4.020	4.020	3.926	51	43	0	0	
COJEDES	4.875	4.875	4.099	776	0	0	0	
DELTA AMACURO	314	314	233	81	0	0	0	
FALCÓN	15.984	15.984	13.846	1.971	0	167	0	
GUÁRICO	6.431	6.431	5.218	1.136	0	77	0	
LARA	9.894	9.894	9.833	55	0	6	0	
MÉRIDA	1.314	1.314	1.302	12	0	0	0	
MIRANDA	2.697	2.697	2.536	161	0	0	0	
MONAGAS	2.218	2.218	1.940	278	0	0	0	
NUEVA ESPARTA	945	945	945	0	0	0	0	
PORTUGUESA	9.386	9.107	8.687	420	0	0	279	
SUCRE	14.185	14.082	11.483	2.599	0	0	103	
TÁCHIRA	7.382	7.285	6.942	179	164	0	97	
TRUJILLO	2.898	2.898	2.801	97	0	0	0	
VARGAS	12	12	12	0	0	0	0	
YARACUY	17.716	17.716	17.324	307	0	85	0	
ZULIA	24.856	24.856	24.378	54	0	424	0	

Fuente:
M.P.P.E.D.G.O.E.S.E.P.P._Dirección de Estadística

**II.2.4 MATRÍCULA DE EDUCACIÓN INICIAL ATENDIDOS EN ESPACIOS DE FAMILIA Y COMUNIDAD
POR EDAD**

AÑO ESCOLAR: 2002-03 AL 2011-12

AÑO ESCOLAR	TOTAL	EDAD (EN AÑOS)					
		MENOS DE 3	3	4	5	6	
2002-03	64.666	34.565	11.314	9.217	6.741	2.829	
2003-04	69.304	39.230	13.418	9.059	5.695	1.902	
2004-05	78.832	47.870	14.796	9.519	5.307	1.340	
2005-06	86.165	55.617	16.351	8.231	4.481	1.485	
2006-07	98.124	67.877	17.501	8.259	3.693	794	
2007-08	123.476	76.334	25.240	12.690	6.915	2.297	
2008-09	155.437	110.450	24.972	12.172	5.731	2.112	
2009-10	161.034	117.349	25.983	11.644	5.103	955	
2010-11	144.273	105.398	23.741	10.160	4.444	530	
2011-12	149.502	109.193	24.594	10.527	4.639	549	

Fuente:

M P P E _ D G O E S E P P _ Dirección de Estadística

**II.2.5 MATRÍCULA DE EDUCACIÓN INICIAL ATENDIDOS EN ESPACIOS DE FAMILIA Y COMUNIDAD
POR EDAD, SEGÚN ENTIDAD FEDERAL**

AÑO ESCOLAR: 2011-12

ENTIDAD FEDERAL	TOTAL	EDAD (EN AÑOS)					
		MEÑOS DE 3	3	4	5	6	
VENEZUELA	149.502	109.193	24.594	10.527	4.639	549	
DISTRITO CAPITAL	443	292	89	42	20	0	
AMAZONAS	1.044	764	190	67	17	6	
ANZOÁTEGUI	866	378	162	141	178	7	
APURE	908	444	202	172	90	0	
ARAGUA	6.342	2.414	1.734	1.291	819	84	
BARINAS	5.491	3.977	1.061	366	85	2	
BOLÍVAR	9.281	5.680	2.030	1.069	451	51	
CARABOBO	4.020	2.484	879	494	151	12	
COJEDES	4.875	4.238	515	105	17	0	
DELTA AMACUARO	314	269	34	6	4	1	
FALCÓN	15.984	14.637	1.088	207	42	10	
GUÁRICO	6.431	5.548	691	122	59	11	
LARA	9.894	6.159	2.152	1.183	328	72	
MÉRIDA	1.314	995	223	72	23	1	
MIRANDA	2.697	1.222	610	514	323	28	
MONAGAS	2.218	1.681	323	157	36	21	
NUEVA ESPARTA	945	757	142	44	2	0	
PORTUGUESA	9.386	7.092	1.652	520	110	12	
SUCRE	14.185	11.022	2.314	644	200	5	
TÁCHIRA	7.382	5.004	1.346	635	388	9	
TRUJILLO	2.898	2.176	487	152	63	20	
VARGAS	12	12	0	0	0	0	
YARACUY	17.716	14.593	2.448	518	143	14	
ZULIA	24.856	17.355	4.222	2.006	1.090	183	

Fuente:

MPPE_DGOESEP_P_Dirección de Estadística

**II.2.6 MATRÍCULA DE EDUCACIÓN INICIAL ATENDIDOS EN ESPACIOS DE FAMILIA
Y COMUNIDAD POR SEXO, SEGÚN ENTIDAD FEDERAL
AÑO ESCOLAR: 2011-12**

ENTIDAD FEDERAL	TOTAL	MASCULINO	FEMENINO
VENEZUELA	149.502	76.722	72.780
DISTRITO CAPITAL	443	245	198
AMAZONAS	1.044	378	666
ANZOÁTEGUI	866	435	431
APURE	908	462	446
ARAGUA	6.342	3.350	2.992
BARINAS	5.491	2.851	2.640
BOLÍVAR	9.281	4.759	4.522
CARABOBO	4.020	2.021	1.999
COJEDES	4.875	2.453	2.422
DELTA AMACURO	314	154	160
FALCÓN	15.984	8.392	7.592
GUÁRICO	6.431	3.443	2.988
LARA	9.894	5.059	4.835
MÉRIDA	1.314	652	662
MIRANDA	2.697	1.413	1.284
MONAGAS	2.218	1.102	1.116
NUEVA ESPARTA	945	482	463
PORTUGUESA	9.386	4.737	4.649
SUCRE	14.185	7.269	6.916
TÁCHIRA	7.382	3.831	3.551
TRUJILLO	2.898	1.478	1.420
VARGAS	12	9	3
YARACUY	17.716	8.964	8.752
ZULIA	24.856	12.783	12.073

Fuente:

M P P E D G O E S E P P_Dirección de Estadística

II.3 EDUCACIÓN INICIAL SENIFA

**II.3.1 NIÑOS Y NIÑAS ATENDIDOS EN LOS SIMONCITOS FAMILIAR Y COMUNITARIO, SEGÚN ENTIDAD FEDERAL
AÑO ESCOLAR: 2004-05 AL 2011-12**

ENTIDAD FEDERAL	AÑO ESCOLAR										
	2004-05	2005-06	2006-07	2007-08	2008-09	2009-10	2010-11	2011-12			
VENEZUELA	289.656	258.262	279.496	245.285	240.932	260.264	202.394	160.565			
DISTRITO CAPITAL	4.886	4.563	5.883	3.958	3.637	3.488	2.875	1.294			
AMAZONAS	1.992	1.697	3.797	2.333	2.486	3.134	3.379	2.407			
ANZOÁTEGUI	10.595	9.910	10.949	9.206	9.324	9.600	8.017	5.935			
APURE	13.240	13.524	13.166	11.202	11.259	11.168	10.710	9.661			
ARAGUA	13.629	14.441	12.554	11.941	11.212	11.656	7.066	6.378			
BARINAS	11.203	10.740	9.890	8.349	10.162	12.652	7.462	9.070			
BOLÍVAR	12.348	12.051	13.441	12.219	12.368	13.990	10.977	7.789			
CARABOBO	13.869	14.231	13.937	11.154	11.656	11.720	8.925	6.329			
COJEDES	8.361	10.366	8.946	7.363	6.286	6.632	5.805	3.822			
DELTA AMACURO	8.250	3.236	4.279	5.860	5.812	5.590	6.038	3.625			
FALCÓN	7.623	5.746	7.448	6.258	5.545	6.190	6.137	3.952			
GUÁRICO	13.046	11.687	12.952	12.138	10.812	9.974	8.597	6.812			
LARA	17.629	17.507	17.011	14.937	16.671	15.194	16.225	14.138			
MÉRIDA	12.183	6.187	10.108	8.884	8.948	11.094	7.853	5.698			
MIRANDA	32.895	24.379	25.989	22.703	22.105	22.236	15.587	11.110			
MONAGAS	12.139	10.650	13.519	10.713	11.140	12.710	9.328	8.854			
NUEVA ESPARTA	3.189	2.398	4.029	1.917	2.715	3.056	2.548	1.565			
PORTUGUESA	9.106	9.418	9.881	8.568	8.322	11.206	9.328	6.674			
SUCRE	15.916	13.487	15.745	19.005	12.894	16.046	14.467	9.000			
TÁCHIRA	12.363	11.390	11.964	10.237	9.815	11.002	6.474	5.123			
TRUJILLO	5.543	5.873	6.442	5.328	5.377	5.902	6.099	4.260			
VARGAS	1.669	1.278	3.074	1.638	1.999	1.832	1.727	994			
YARACUY	16.141	14.850	13.181	11.753	11.290	13.382	8.848	8.132			
ZULIA	31.841	28.653	31.311	27.621	29.097	30.810	17.922	17.943			

Fuente:

M P P E _ D G O E S E P P _ Dirección de Estadística

**II.3.2 NIÑOS Y NIÑAS ATENDIDOS EN LOS SIMONCITOS FAMILIAR Y COMUNITARIO POR SEXO, SEGÚN ENTIDAD FEDERAL
AÑO ESCOLAR: 2011-12**

ENTIDAD FEDERAL	TOTAL				NIÑOS Y NIÑAS ATENDIDOS					
	TOTAL		FEMENINO		SIMONCITO FAMILIAR		SIMONCITO COMUNITARIO		TOTAL	
	MASCULINO	FEMENINO	MASCULINO	FEMENINO	MASCULINO	FEMENINO	MASCULINO	FEMENINO	MASCULINO	FEMENINO
VENEZUELA	160.565	82.292	78.273	35.280	18.014	17.266	125.285	64.278	61.007	
DISTRITO CAPITAL	1.294	632	662	292	148	144	1.002	484	518	
AMAZONAS	2.407	1.213	1.194	407	208	199	2.000	1.005	995	
ANZOÁTEGUI	5.935	3.075	2.860	1.735	901	834	4.200	2.174	2.026	
APURE	9.661	4.852	4.809	6.442	3.243	3.199	3.219	1.609	1.610	
ARAGUA	6.378	3.300	3.078	511	258	253	5.867	3.042	2.825	
BARINAS	9.070	4.567	4.503	0	0	0	9.070	4.567	4.503	
BOLÍVAR	7.789	4.086	3.703	1.467	786	681	6.322	3.300	3.022	
CARABOBO	6.329	3.275	3.054	1.722	864	858	4.607	2.411	2.196	
COJEDES	3.822	1.976	1.846	2.585	1.332	1.253	1.237	644	593	
DELTA AMACUARO	3.625	1.893	1.732	2.514	1.322	1.192	1.111	571	540	
FALCÓN	3.952	2.090	1.862	378	188	190	3.574	1.902	1.672	
GUÁRICO	6.812	3.489	3.323	2.434	1.283	1.151	4.378	2.206	2.172	
LARA	14.138	7.141	6.997	168	88	80	13.970	7.053	6.917	
MÉRIDA	5.698	2.927	2.771	141	72	69	5.557	2.855	2.702	
MIRANDA	11.110	5.580	5.530	6.017	2.944	3.073	5.093	2.636	2.457	
MONAGAS	8.854	4.614	4.240	1.385	705	680	7.469	3.909	3.560	
NUEVA ESPARTA	1.565	807	758	516	262	254	1.049	545	504	
PORTUGUESA	6.674	3.389	3.285	1.465	768	697	5.209	2.621	2.588	
SUCRE	9.000	4.548	4.452	1.528	765	763	7.472	3.783	3.689	
TÁCHIRA	5.123	2.680	2.443	0	0	0	5.123	2.680	2.443	
TRUJILLO	4.260	2.160	2.100	0	0	0	4.260	2.160	2.100	
VARGAS	994	514	480	367	173	194	627	341	286	
YARACUY	8.132	4.193	3.939	1.803	949	854	6.329	3.244	3.085	
ZULIA	17.943	9.291	8.652	1.403	755	648	16.540	8.536	8.004	

Fuente:
M P P E D G O E S E P P _ Dirección de Estadística

**II.3.3 NIÑOS Y NIÑAS ATENDIDOS EN LOS SIMONCITOS FAMILIAR Y COMUNITARIO POR EDAD,
SEGÚN ENTIDAD FEDERAL
AÑO ESCOLAR: 2011-12**

ENTIDAD FEDERAL	TOTAL	EDAD					
		MENOS DE 3	3	4	5	6	
VENEZUELA	160.565	39.936	32.033	36.579	31.495	20.522	
DISTRITO CAPITAL	1.294	30	120	328	470	346	
AMAZONAS	2.407	280	569	673	526	359	
ANZOÁTEGUI	5.935	1.469	1.066	1.277	1.231	892	
APURE	9.661	4.374	2.165	1.943	902	277	
ARAGUA	6.380	1.042	1.456	1.838	1.460	584	
BARINAS	9.070	3.473	2.255	1.892	1.113	337	
BOLÍVAR	7.789	301	983	1.937	2.464	2.104	
CARABOBO	6.329	838	1.019	1.531	1.647	1.294	
COJEDES	3.822	2.017	887	581	291	46	
DELTA AMACURO	3.625	308	681	1.139	862	635	
FALCÓN	3.952	1.516	1.030	811	517	78	
GUÁRICO	6.812	2.176	1.686	1.738	1.119	93	
LARA	14.138	3.411	2.598	3.258	3.233	1.638	
MÉRIDA	5.698	1.203	1.070	1.296	1.161	968	
MIRANDA	11.110	2.686	2.612	2.621	2.025	1.166	
MONAGAS	8.854	2.891	1.977	1.881	1.341	764	
NUEVA ESPARTA	1.565	341	449	423	239	113	
PORTUGUESA	6.674	486	659	1.635	1.940	1.954	
SUCRE	9.000	35	864	2.257	3.064	2.780	
TÁCHIRA	5.123	2.475	1.276	939	431	2	
TRUJILLO	4.260	2.493	1.101	592	73	1	
VARGAS	992	300	238	234	144	76	
YARACUY	8.132	3.064	2.135	1.618	917	398	
ZULIA	17.943	2.727	3.137	4.137	4.325	3.617	

Fuente:
M.P.P.E.D.G.O.E.S.E.P.P._Dirección de Estadística

**II.3.4 NÚMERO DE SIMONCITOS FAMILIAR Y COMUNITARIO, SEGÚN ENTIDAD FEDERAL
AÑO ESCOLAR: 2011-12**

ENTIDAD FEDERAL	HOGARES		
	TOTAL	SIMONCITO FAMILIAR	SIMONCITO COMUNITARIO
VENEZUELA	10.506	5.618	4.888
DISTRITO CAPITAL	106	45	61
AMAZONAS	149	50	99
ANZOÁTEGUI	550	408	142
APURE	971	102	869
ARAGUA	360	116	244
BARINAS	314	0	314
BOLÍVAR	671	236	435
CARABOBO	443	235	208
COJEDES	420	374	46
DELTA AMACURO	525	469	56
FALCÓN	172	116	56
GUÁRICO	524	352	172
LARA	471	448	23
MÉRIDA	243	18	225
MIRANDA	1.149	961	188
MONAGAS	393	151	242
NUEVA ESPARTA	132	82	50
PORTUGUESA	445	181	264
SUCRE	671	240	431
TÁCHIRA	137	0	137
TRUJILLO	143	0	143
VARGAS	73	50	23
YARACUY	510	267	243
ZULIA	934	717	217

Fuente:

M.P.E._D.G.O.E.S.E.P.P._Dirección de Estadística

**II.3.5 MADRES INTEGRALES QUE LABORAN EN LOS SIMONCITOS FAMILIAR Y COMUNITARIO, POR NIVEL EDUCATIVO ALCANZADO,
SEGUN ENTIDAD FEDERAL Y SITUACION EDUCACIONAL
AÑO ESCOLAR: 2011-12**

ENTIDAD FEDERAL	SITUACIÓN EDUCACIONAL	NIVEL EDUCATIVO				TOTAL	UNIVERSITARIO
		PRIMARIA	SECUNDARIA	TÉCNICO SUPERIOR UNIVERSITARIO	UNIVERSITARIO		
VENEZUELA	TOTAL	20.910	7.602	9.926	494	2.888	
	COMPLETA	12.055	3.684	6.688	395	1.288	
	INCOMPLETA	8.855	3.918	3.238	99	1.600	
DISTRITO CAPITAL	TOTAL	260	65	171	21	3	
	COMPLETA	148	48	95	4	1	
	INCOMPLETA	112	17	76	17	2	
AMAZONAS	TOTAL	288	129	151	1	7	
	COMPLETA	146	47	91	1	7	
	INCOMPLETA	142	82	60	0	0	
ANZOÁTEGUI	TOTAL	761	244	357	23	137	
	COMPLETA	469	108	270	18	73	
	INCOMPLETA	292	136	87	5	64	
APURE	TOTAL	1.175	676	279	26	194	
	COMPLETA	383	45	223	25	90	
	INCOMPLETA	792	631	56	1	104	
ARAGUA	TOTAL	1.202	363	660	20	159	
	COMPLETA	741	318	346	20	57	
	INCOMPLETA	461	45	314	0	102	
BARINAS	TOTAL	1.399	440	543	64	352	
	COMPLETA	1.154	437	474	60	183	
	INCOMPLETA	245	3	69	4	169	
BOLÍVAR	TOTAL	527	112	310	15	90	
	COMPLETA	345	84	209	15	37	
	INCOMPLETA	182	28	101	0	53	
CARABOBO	TOTAL	927	500	284	15	128	
	COMPLETA	427	106	244	14	63	
	INCOMPLETA	500	394	40	1	65	

**II.3.5 MADRES INTEGRALES QUE LABORAN EN LOS SIMONCITOS FAMILIAR Y COMUNITARIO, POR NIVEL EDUCATIVO ALCANZADO,
SEGÚN ENTIDAD FEDERAL Y SITUACIÓN EDUCACIONAL
AÑO ESCOLAR: 2011-12**

ENTIDAD FEDERAL	SITUACIÓN EDUCACIONAL	NIVEL EDUCATIVO				
		TOTAL	PRIMARIA	SECUNDARIA	TÉCNICO SUPERIOR UNIVERSITARIO	UNIVERSITARIO
COJEDES	TOTAL	658	352	216	10	80
	COMPLETA	286	44	193	10	39
	INCOMPLETA	372	308	23	0	41
DELTA AMACURO	TOTAL	666	427	213	7	19
	COMPLETA	186	1	175	5	5
	INCOMPLETA	480	426	38	2	14
FALCÓN	TOTAL	664	202	323	21	118
	COMPLETA	464	165	216	17	66
	INCOMPLETA	200	37	107	4	52
GUÁRICO	TOTAL	1,049	345	498	25	181
	COMPLETA	598	251	275	22	50
	INCOMPLETA	451	94	223	3	131
LARA	TOTAL	1,871	856	751	47	217
	COMPLETA	964	273	591	39	61
	INCOMPLETA	907	583	160	8	156
MÉRIDA	TOTAL	716	198	358	29	131
	COMPLETA	451	141	241	15	54
	INCOMPLETA	265	57	117	14	77
MIRANDA	TOTAL	157	10	97	0	50
	COMPLETA	67	8	38	0	21
	INCOMPLETA	90	2	59	0	29
MONAGAS	TOTAL	1,047	258	543	23	223
	COMPLETA	647	240	302	14	91
	INCOMPLETA	400	18	241	9	132

**II.3.5 MADRES INTEGRALES QUE LABORAN EN LOS SIMONCITOS FAMILIAR Y COMUNITARIO, POR NIVEL EDUCATIVO ALCANZADO,
SEGÚN ENTIDAD FEDERAL Y SITUACIÓN EDUCACIONAL
AÑO ESCOLAR: 2011-12**

ENTIDAD FEDERAL	SITUACIÓN EDUCACIONAL	NIVEL EDUCATIVO				TOTAL	UNIVERSITARIO
		PRIMARIA	SECUNDARIA	TÉCNICO SUPERIOR UNIVERSITARIO	UNIVERSITARIO		
NUEVA ESPARTA	TOTAL	0	0	0	0	0	0
	COMPLETA	0	0	0	0	0	0
	INCOMPLETA	0	0	0	0	0	0
PORTUGUESA	TOTAL	1.310	255	872	15	168	168
	COMPLETA	1.010	216	710	14	70	70
	INCOMPLETA	300	39	162	1	98	98
SUCRE	TOTAL	963	361	445	8	149	149
	COMPLETA	563	185	315	3	60	60
	INCOMPLETA	400	176	130	5	89	89
TÁCHIRA	TOTAL	724	269	301	19	135	135
	COMPLETA	486	215	195	17	59	59
	INCOMPLETA	238	54	106	2	76	76
TRUJILLO	TOTAL	495	203	204	29	59	59
	COMPLETA	349	177	140	17	15	15
	INCOMPLETA	146	26	64	12	44	44
VARGAS	TOTAL	153	59	85	1	8	8
	COMPLETA	130	45	80	1	4	4
	INCOMPLETA	23	14	5	0	4	4
YARACUY	TOTAL	1.208	428	636	23	121	121
	COMPLETA	731	333	328	12	58	58
	INCOMPLETA	477	95	308	11	63	63
ZULIA	TOTAL	2.690	850	1.629	52	159	159
	COMPLETA	1.310	197	937	52	124	124
	INCOMPLETA	1.380	653	692	0	35	35

Fuente:
M P P E D G O E S E P P_Dirección de Estadística

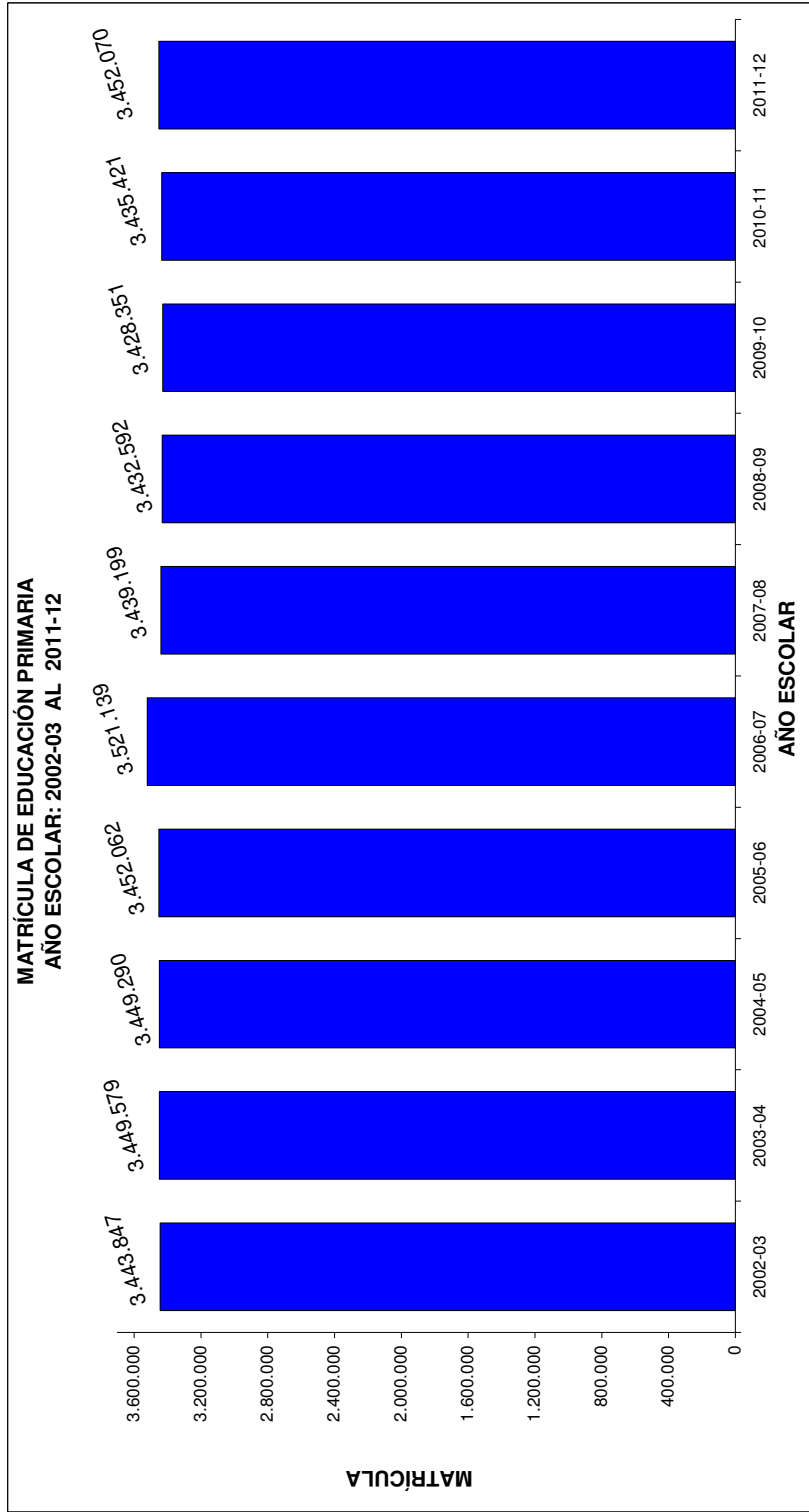
III. EDUCACIÓN PRIMARIA

**III.1 MATRÍCULA DE EDUCACIÓN PRIMARIA POR DEPENDENCIA
AÑO ESCOLAR: 2002-03 AL 2011-12**

AÑO ESCOLAR	TOTAL	DEPENDENCIA OFICIAL				DEPENDENCIA PRIVADA	
		TOTAL	NACIONAL	ESTADAL	MUNICIPAL		AUTÓNOMA
2002-03	3.443.847	2.952.241	1.743.598	1.111.535	55.911	41.197	491.606
2003-04	3.449.579	2.968.108	1.764.873	1.106.919	61.863	34.453	481.471
2004-05	3.449.290	2.962.507	1.767.938	1.100.764	56.454	37.351	486.783
2005-06	3.452.062	2.953.134	1.776.542	1.091.644	47.372	37.576	498.928
2006-07	3.521.139	2.976.275	1.801.413	1.090.234	45.507	39.121	544.864
2007-08	3.439.199	2.887.757	1.762.022	1.072.528	42.607	10.600	551.442
2008-09	3.432.592	2.846.496	1.729.732	1.062.841	43.965	9.958	586.096
2009-10	3.428.351	2.828.681	1.722.887	1.051.946	42.419	11.429	599.670
2010-11	3.435.421	2.829.565	1.752.433	1.025.998	40.675	10.459	605.856
2011-12	3.452.070	2.838.655	1.760.677	1.026.554	41.521	9.903	613.415

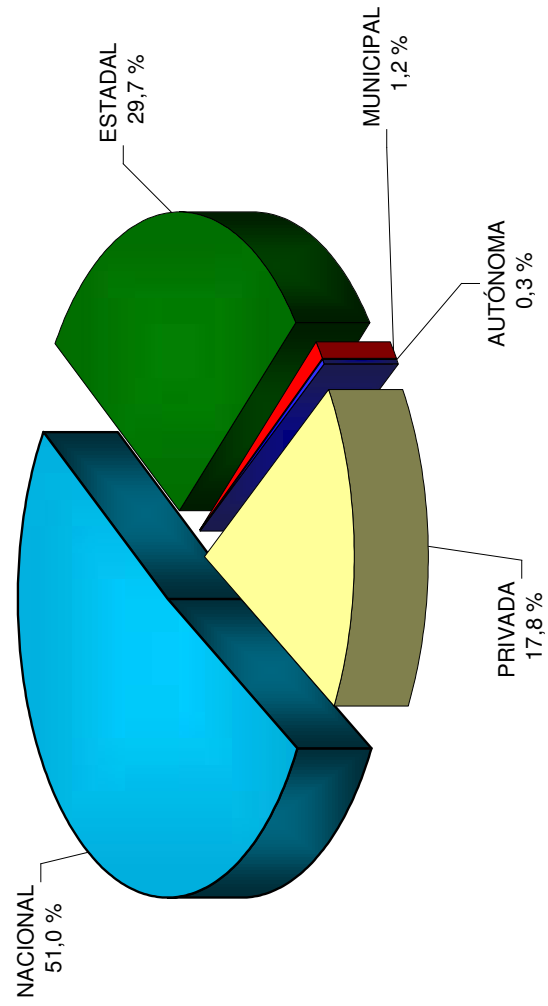
FUENTE:

M P P E _ D G O E S P P _ Dirección de Estadística



FUENTE:
M P P E _ D G O E S P P _ Dirección de Estadística

**DISTRIBUCIÓN PORCENTUAL DE LA MATRÍCULA DE EDUCACIÓN PRIMARIA
POR DEPENDENCIA
AÑO ESCOLAR: 2011-12**



FUENTE:
M P P E _ D G O E S P P _ Dirección de Estadística

**III.2 MATRÍCULA DE EDUCACIÓN PRIMARIA POR GRADO DE ESTUDIO
AÑO ESCOLAR: 2002-03 AL 2011-12**

AÑO ESCOLAR	TOTAL	GRADO DE ESTUDIO					
		PRIMERO	SEGUNDO	TERCERO	CUARTO	QUINTO	SEXTO
2002-03	3.443.847	639.208	611.501	606.747	562.775	525.394	498.222
2003-04	3.449.579	631.282	599.173	602.062	580.943	535.950	500.169
2004-05	3.449.290	618.707	596.805	592.436	578.118	553.872	509.352
2005-06	3.452.062	623.351	585.847	589.448	569.936	553.553	529.927
2006-07	3.521.139	640.054	611.498	591.666	579.909	557.193	540.819
2007-08	3.439.199	607.995	605.812	590.603	559.994	547.838	526.957
2008-09	3.432.592	593.781	596.288	602.880	571.477	540.216	527.950
2009-10	3.428.351	594.579	585.895	596.407	580.632	547.809	523.029
2010-11	3.435.421	582.971	586.855	588.431	582.368	562.044	532.752
2011-12	3.452.070	590.235	584.031	590.724	583.464	560.767	542.849

FUENTE:

M P P E _ D G O E S P P _ Dirección de Estadística

**III.3. MATRÍCULA DE EDUCACIÓN PRIMARIA, SEGÚN ENTIDAD FEDERAL
AÑO ESCOLAR: 2002-03 AL 2011-12**

ENTIDAD FEDERAL	AÑO ESCOLAR										
	2002-03	2003-04	2004-05	2005-06	2006-07	2007-08	2008-09	2009-10	2010-11	2011-12	
VENEZUELA	3.443.847	3.449.579	3.449.290	3.452.062	3.521.139	3.439.199	3.432.592	3.428.351	3.435.421	3.452.070	
DISTRITO CAPITAL	214.103	211.964	212.215	212.474	217.781	206.533	202.490	201.575	202.943	203.661	
AMAZONAS	21.150	21.629	21.859	22.574	24.108	24.245	26.229	26.965	25.331	26.031	
ANZOATEGUI	189.748	190.201	190.123	192.053	197.424	196.107	195.856	192.987	196.087	196.695	
APURE	81.569	81.405	80.263	81.010	81.665	77.655	78.400	79.947	76.423	77.400	
ARAGUA	197.236	197.695	194.193	190.204	194.196	189.356	185.754	188.085	184.401	180.908	
BARINAS	114.293	114.156	114.762	114.152	115.624	116.845	113.349	110.058	109.837	109.842	
BOLIVAR	201.600	204.998	204.575	208.105	212.272	203.855	204.254	209.986	206.586	206.741	
CARABOBO	266.549	261.340	260.156	259.297	263.090	254.703	251.599	252.505	257.550	258.428	
COJEDES	41.732	42.114	41.786	41.275	42.101	42.314	42.030	42.771	41.793	42.740	
DELTA AMACUARO	23.542	24.696	25.420	25.978	26.605	27.173	27.285	27.093	27.275	28.606	
FALCON	121.009	121.419	120.280	118.836	121.830	115.439	115.162	114.206	113.321	114.297	
GUARICO	100.407	103.133	101.539	100.405	102.534	98.036	100.439	103.596	101.455	102.993	
LARA	219.119	225.754	226.864	227.133	234.277	230.997	229.169	227.032	226.094	228.871	
MERIDA	109.780	107.633	106.313	104.832	104.979	101.963	100.170	98.645	97.414	96.861	
MIRANDA	299.574	305.173	302.350	309.835	316.980	309.325	314.550	306.433	306.966	314.821	
MONAGAS	113.145	115.617	114.207	116.947	119.846	122.209	118.914	117.520	118.687	117.969	
NUEVA ESPARTA	53.763	53.276	53.264	52.708	54.479	53.327	52.821	53.379	53.746	55.066	
PORTUGUESA	126.790	125.645	126.710	126.640	127.090	126.455	124.940	123.342	123.304	124.251	
SUCRE	131.482	130.311	131.206	130.970	132.640	126.272	123.717	118.965	121.604	119.667	
TACHIRA	144.724	146.819	143.674	140.944	144.435	133.528	138.669	135.215	140.663	141.535	
TRUJILLO	93.217	89.399	95.147	93.753	96.090	89.280	90.492	91.804	97.150	98.975	
VARGAS	40.552	41.049	41.318	40.803	41.719	40.820	40.615	38.508	39.035	39.644	
YARACUY	82.043	80.886	81.727	81.699	80.698	80.200	80.035	77.886	78.984	76.030	
ZULIA	456.720	453.267	459.339	459.435	468.696	472.562	475.653	489.848	488.772	490.038	

FUENTE:

M/P/E _ D/G/O/E S/P/P _ Dirección de Estadística

**III.3.1 MATRÍCULA DE EDUCACIÓN PRIMARIA, SEGÚN ENTIDAD FEDERAL
SEXO MASCULINO
AÑO ESCOLAR: 2002-03 AL 2011-12**

ENTIDAD FEDERAL	AÑO ESCOLAR										
	2002-03	2003-04	2004-05	2005-06	2006-07	2007-08	2008-09	2009-10	2010-11	2011-12	
VENEZUELA	1.775.804	1.777.694	1.778.237	1.782.835	1.821.319	1.779.287	1.775.066	1.774.269	1.775.079	1.779.365	
DISTRITO CAPITAL	109.158	108.005	108.171	108.291	110.692	105.141	103.269	102.814	103.453	102.931	
AMAZONAS	11.095	11.305	11.305	11.653	12.534	12.606	13.397	13.943	13.220	13.522	
ANZOATEGUI	97.817	98.436	98.284	99.387	102.470	101.761	101.330	99.787	101.629	101.982	
APURE	42.130	42.109	41.503	42.001	42.454	40.554	40.701	41.564	39.691	40.127	
ARAGUA	101.097	101.552	99.883	97.972	99.919	97.455	95.433	96.687	94.977	91.819	
BARINAS	59.121	59.113	59.552	59.189	60.091	60.683	58.899	57.171	56.959	56.836	
BOLIVAR	103.981	105.182	105.298	107.374	109.687	105.411	105.732	108.774	106.914	106.975	
CARABOBO	136.689	134.260	133.144	132.999	135.171	130.376	128.625	129.895	132.087	132.446	
COJEDES	21.662	21.806	21.735	21.422	21.969	22.034	21.814	22.221	21.545	22.007	
DELTA AMACURO	12.181	12.666	13.092	13.439	13.684	14.062	14.141	14.072	14.118	14.731	
FALCON	62.821	62.858	62.277	61.656	64.208	60.104	59.888	59.688	59.183	59.758	
GUARICO	51.778	53.307	52.450	51.919	53.328	50.972	53.097	54.791	52.721	53.448	
LARA	113.593	116.940	117.523	117.809	121.364	119.684	118.919	117.630	117.102	118.437	
MERIDA	56.660	55.642	54.822	54.260	54.316	52.782	51.895	51.057	50.254	49.710	
MIRANDA	154.047	156.960	155.063	159.711	163.342	159.673	162.227	158.288	157.949	161.429	
MONAGAS	58.099	59.672	58.996	60.416	61.973	63.335	61.781	60.999	61.486	60.939	
NUEVA ESPARTA	27.905	27.670	27.550	27.248	28.293	27.636	27.310	27.460	27.581	28.215	
PORTUGUESA	65.792	65.020	65.798	65.927	66.169	65.868	64.961	64.238	64.105	64.511	
SUCRE	68.890	68.230	68.623	68.873	69.625	66.207	64.708	62.170	63.514	62.349	
TACHIRA	74.501	75.377	73.784	72.591	74.178	69.069	71.540	69.670	72.359	73.050	
TRUJILLO	48.478	46.200	49.384	48.591	50.163	46.677	47.075	47.924	50.546	51.494	
VARGAS	21.009	21.250	21.298	21.183	21.629	21.047	20.851	19.831	19.981	20.263	
YARACUY	42.605	41.775	42.364	42.463	42.070	41.916	41.495	40.581	41.206	39.616	
ZULIA	234.695	232.359	236.338	236.461	241.990	244.234	245.978	253.014	252.499	252.770	

FUENTE:

MPPE_DGOESP._Dirección de Estadística

III.3.2 MATRÍCULA DE EDUCACIÓN PRIMARIA, SEGÚN ENTIDAD FEDERAL
SEXO FEMENINO

AÑO ESCOLAR: 2002-03 AL 2011-12

ENTIDAD FEDERAL	AÑO ESCOLAR										
	2002-03	2003-04	2004-05	2005-06	2006-07	2007-08	2008-09	2009-10	2010-11	2011-12	
VENEZUELA	1.668.043	1.671.885	1.671.053	1.669.227	1.699.820	1.659.912	1.657.526	1.654.082	1.660.342	1.672.705	
DISTRITO CAPITAL	104.945	103.959	104.044	104.183	107.089	101.392	99.221	98.761	99.490	100.730	
AMAZONAS	10.055	10.324	10.554	10.921	11.574	11.639	12.832	13.022	12.111	12.509	
ANZOATEGUI	91.931	91.765	91.839	92.666	94.954	94.346	94.526	93.200	94.458	94.713	
APURE	39.439	39.296	38.760	39.009	39.211	37.101	37.699	38.383	36.732	37.273	
ARAGUA	96.139	96.143	94.310	92.232	94.277	91.901	90.321	91.398	89.424	89.089	
BARINAS	55.172	55.043	55.210	54.963	55.533	56.162	54.450	52.887	52.878	53.006	
BOLIVAR	97.619	99.816	99.277	100.731	102.585	98.444	98.522	101.212	99.672	99.766	
CARABOBO	129.860	127.080	127.012	126.298	127.919	124.327	122.974	122.610	125.463	125.982	
COJEDES	20.070	20.308	20.051	19.853	20.132	20.280	20.216	20.550	20.248	20.733	
DELTA AMACUARO	11.361	12.030	12.328	12.539	12.921	13.111	13.144	13.021	13.157	13.875	
FALCON	58.188	58.561	58.003	57.180	57.622	55.335	55.274	54.518	54.138	54.539	
GUARICO	48.629	49.826	49.089	48.486	49.206	47.064	47.342	48.805	48.734	49.545	
LARA	105.526	108.814	109.341	109.324	112.913	111.313	110.250	109.402	108.992	110.434	
MERIDA	53.120	51.991	51.491	50.572	50.663	49.181	48.275	47.588	47.160	47.151	
MIRANDA	145.527	148.213	147.287	150.124	153.618	149.652	152.323	148.145	149.017	153.392	
MONAGAS	55.046	55.945	55.211	56.531	57.873	58.874	57.133	56.521	57.201	57.030	
NUEVA ESPARTA	25.858	25.606	25.714	25.460	26.186	25.691	25.511	25.919	26.165	26.851	
PORTUGUESA	60.998	60.625	60.912	60.713	60.921	60.587	59.979	59.104	59.199	59.740	
SUCRE	62.592	62.081	62.583	62.097	63.015	60.065	59.009	56.795	58.090	57.318	
TACHIRA	70.223	71.442	69.890	68.353	70.257	64.459	67.129	65.545	68.304	68.485	
TRUJILLO	44.739	43.199	45.763	45.162	45.927	42.603	43.417	43.880	46.604	47.481	
VARGAS	19.543	19.799	20.020	19.620	20.090	19.773	19.764	18.677	19.054	19.381	
YARACUY	39.438	39.111	39.363	39.236	38.628	38.284	38.540	37.305	37.778	36.414	
ZULIA	222.025	220.908	223.001	222.974	226.706	228.328	229.675	236.834	236.273	237.268	

FUENTE:

M P P E _ D G O E S P P _ Dirección de Estadística

**III.4 MATRÍCULA DE EDUCACIÓN PRIMARIA POR GRADO DE ESTUDIO, SEGÚN MEDIO GEOGRÁFICO Y DEPENDENCIA
AÑO ESCOLAR: 2011-12**

MEDIO GEOGRÁFICO Y DEPENDENCIA	TOTAL	GRADO DE ESTUDIO					
		PRIMERO	SEGUNDO	TERCERO	CUARTO	QUINTO	SEXTO
TOTAL GENERAL	3.452.070	590.235	584.031	590.724	583.464	560.767	542.849
URBANO	2.345.579	394.011	395.183	399.772	395.495	385.150	375.968
RURAL	1.106.491	196.224	188.848	190.952	187.969	175.617	166.881
OFICIAL	2.838.655	480.742	478.895	488.159	482.388	462.916	445.555
URBANO	1.762.682	289.791	295.146	302.321	299.712	292.257	283.455
RURAL	1.075.973	190.951	183.749	185.838	182.676	170.659	162.100
NACIONAL	1.760.677	296.885	295.784	303.312	299.856	287.283	277.557
URBANO	1.108.211	181.102	184.480	190.441	188.637	184.085	179.466
RURAL	652.466	115.783	111.304	112.871	111.219	103.198	98.091
PRIVADA	613.415	109.493	105.136	102.565	101.076	97.851	97.294
URBANO	582.897	104.220	100.037	97.451	95.783	92.893	92.513
RURAL	30.518	5.273	5.099	5.114	5.293	4.958	4.781

FUENTE:
MPPE_DGOESP_P_Dirección de Estadística

**III.5 MATRÍCULA DE EDUCACIÓN PRIMARIA POR GRADO DE ESTUDIO, SEGÚN SEXO
Y DEPENDENCIA
AÑO ESCOLAR: 2011-12**

SEXO Y DEPENDENCIA	TOTAL	GRADO DE ESTUDIO					
		PRIMERO	SEGUNDO	TERCERO	CUARTO	QUINTO	SEXTO
TOTAL GENERAL	3.452.070	590.235	584.031	590.724	583.464	560.767	542.849
MASCULINO	1.779.365	307.606	302.633	307.709	301.898	285.808	273.711
FEMENINO	1.672.705	282.629	281.398	283.015	281.566	274.959	269.138
OFICIAL	2.838.655	480.742	478.895	488.159	482.388	462.916	445.555
MASCULINO	1.472.264	252.688	249.927	256.111	251.217	237.110	225.211
FEMENINO	1.366.391	228.054	228.968	232.048	231.171	225.806	220.344
NACIONAL	1.760.677	296.885	295.784	303.312	299.856	287.283	277.557
MASCULINO	913.734	155.953	154.439	159.186	156.044	147.423	140.689
FEMENINO	846.943	140.932	141.345	144.126	143.812	139.860	136.868
PRIVADA	613.415	109.493	105.136	102.565	101.076	97.851	97.294
MASCULINO	307.101	54.918	52.706	51.598	50.681	48.698	48.500
FEMENINO	306.314	54.575	52.430	50.967	50.395	49.153	48.794

FUENTE:

M P P E _ D G O E S P P _ Dirección de Estadística

**III.6 MATRÍCULA DE EDUCACIÓN PRIMARIA POR GRADO DE ESTUDIO, SEGÚN ENTIDAD FEDERAL
AÑO ESCOLAR: 2011-12**

ENTIDAD FEDERAL	TOTAL	GRADO DE ESTUDIO					
		PRIMERO	SEGUNDO	TERCERO	CUARTO	QUINTO	SEXTO
VENEZUELA	3.452.070	590.235	584.031	590.724	583.464	560.767	542.849
DISTRITO CAPITAL	203.661	35.351	34.868	34.965	33.975	33.083	31.419
AMAZONAS	26.031	4.752	4.511	4.534	4.257	4.116	3.861
ANZOÁTEGUI	196.695	33.031	33.063	33.702	33.175	32.780	30.944
APURE	77.400	13.264	13.463	13.252	12.782	12.559	12.080
ARAGUA	180.908	29.809	30.016	31.091	30.535	30.108	29.349
BARINAS	109.842	18.853	18.816	18.385	18.381	17.755	17.652
BOLÍVAR	206.741	35.181	35.393	35.679	34.775	33.456	32.257
CARABOBO	258.428	43.363	43.495	44.158	43.619	42.863	40.930
COJEDES	42.740	6.998	7.117	7.093	7.079	7.213	7.240
DELTA AMACURO	28.606	5.001	5.091	4.976	4.801	4.557	4.180
FALCÓN	114.297	19.558	19.378	19.336	19.092	18.753	18.180
GUÁRICO	102.993	17.285	17.394	17.180	17.006	16.794	17.334
LARA	228.871	39.524	38.264	39.252	38.946	37.464	35.421
MÉRIDA	96.861	16.517	15.894	15.988	16.192	16.056	16.214
MIRANDA	314.821	55.547	53.709	54.462	52.876	49.587	48.640
MONAGAS	117.969	19.690	20.151	20.098	19.936	19.128	18.966
NUEVA ESPARTA	55.066	9.283	9.158	9.121	9.501	9.157	8.846
PORTUGUESA	124.251	20.684	20.850	21.225	20.954	20.490	20.048
SUCRE	119.667	19.751	19.542	20.602	20.477	20.147	19.148
TÁCHIRA	141.535	23.622	22.760	23.445	24.221	23.752	23.735
TRUJILLO	98.975	17.346	16.594	16.879	16.610	15.817	15.729
VARGAS	39.644	6.467	6.427	6.692	6.861	6.825	6.372
YARACUY	76.030	12.921	12.488	12.934	13.213	12.289	12.185
ZULIA	490.038	86.437	85.589	85.675	84.200	76.018	72.119

FUENTE:

M P P E _ D G O E S P P _ Dirección de Estadística

III.6.1 MATRÍCULA DE EDUCACIÓN PRIMARIA POR GRADO DE ESTUDIO, SEGÚN ENTIDAD FEDERAL
DEPENDENCIA OFICIAL
AÑO ESCOLAR: 2011-12

ENTIDAD FEDERAL	TOTAL	GRADO DE ESTUDIO					
		PRIMERO	SEGUNDO	TERCERO	CUARTO	QUINTO	SEXTO
VENEZUELA	2.838.655	480.742	478.895	488.159	482.388	462.916	445.555
DISTRITO CAPITAL	128.353	21.657	21.995	22.223	21.703	21.024	19.751
AMAZONAS	24.370	4.448	4.257	4.259	4.013	3.886	3.507
ANZOÁTEGUI	161.313	26.405	26.915	27.682	27.365	27.162	25.784
APURE	72.691	12.474	12.647	12.470	12.021	11.772	11.307
ARAGUA	144.094	23.228	23.779	24.835	24.500	24.203	23.549
BARINAS	102.379	17.617	17.577	17.216	17.182	16.490	16.297
BOLÍVAR	165.492	28.118	28.378	28.774	27.940	26.691	25.591
CARABOBO	200.069	32.655	33.385	34.458	33.945	33.632	31.994
COJEDES	38.625	6.424	6.540	6.539	6.551	6.335	6.236
DELTA AMACURO	26.668	4.687	4.735	4.648	4.477	4.247	3.874
FALCÓN	98.098	16.624	16.511	16.592	16.412	16.188	15.771
GUÁRICO	93.344	15.807	15.950	15.799	15.639	15.358	14.791
LARA	197.587	33.960	32.963	34.074	33.699	32.365	30.526
MÉRIDA	86.190	14.722	14.141	14.241	14.411	14.272	14.403
MIRANDA	223.554	38.501	37.937	39.398	37.836	35.496	34.386
MONAGAS	105.242	17.529	17.962	17.957	17.872	17.041	16.881
NUEVA ESPARTA	44.394	7.292	7.247	7.397	7.730	7.524	7.204
PORTUGUESA	114.912	18.977	19.233	19.656	19.452	19.028	18.566
SUCRE	108.972	17.844	17.654	18.769	18.740	18.410	17.555
TÁCHIRA	122.095	20.278	19.535	20.193	20.990	20.596	20.503
TRUJILLO	93.159	16.296	15.576	15.910	15.665	14.877	14.835
VARGAS	28.159	4.421	4.511	4.815	4.941	4.950	4.521
YARACUY	67.630	11.444	11.057	11.472	11.851	10.933	10.873
ZULIA	391.265	69.334	68.410	68.782	67.453	60.436	56.850

FUENTE:

M.P.E._D.G.O.E.S.P.P._ Dirección de Estadística

**III.6.2 MATRÍCULA DE EDUCACIÓN PRIMARIA POR GRADO DE ESTUDIO, SEGÚN ENTIDAD FEDERAL
DEPENDENCIA NACIONAL
AÑO ESCOLAR: 2011-12**

ENTIDAD FEDERAL	TOTAL	GRADO DE ESTUDIO					
		PRIMERO	SEGUNDO	TERCERO	CUARTO	QUINTO	SEXTO
VENEZUELA	1.760.677	296.885	295.784	303.312	299.856	287.283	277.557
DISTRITO CAPITAL	99.550	16.707	17.004	17.321	16.796	16.247	15.475
AMAZONAS	7.762	1.534	1.449	1.353	1.251	1.171	1.004
ANZOÁTEGUI	115.348	19.077	19.168	19.888	19.506	19.377	18.332
APURE	39.792	6.825	6.769	6.818	6.535	6.502	6.343
ARAGUA	67.373	10.992	11.140	11.836	11.371	11.085	10.949
BARINAS	56.721	9.556	9.606	9.627	9.462	9.316	9.154
BOLÍVAR	119.040	20.544	20.705	20.756	20.254	18.838	17.943
CARABOBO	106.246	17.422	17.581	18.221	18.061	17.898	17.063
COJEDES	24.265	3.900	4.079	4.067	4.146	3.999	4.074
DELTA AMACURO	20.339	3.568	3.646	3.591	3.442	3.142	2.950
FALCÓN	69.281	11.680	11.671	11.760	11.515	11.466	11.189
GUÁRICO	57.552	9.655	9.666	9.628	9.622	9.601	9.380
LARA	133.094	23.104	22.107	23.082	22.567	21.787	20.447
MÉRIDA	55.432	9.326	9.038	9.156	9.211	9.302	9.399
MIRANDA	105.170	17.468	17.597	18.627	17.955	17.042	16.481
MONAGAS	70.409	11.622	11.928	12.037	12.079	11.440	11.303
NUEVA ESPARTA	24.924	3.958	4.018	4.168	4.352	4.326	4.102
PORTUGUESA	62.192	10.131	10.339	10.480	10.510	10.376	10.356
SUCRE	67.984	10.971	10.820	11.677	11.730	11.583	11.203
TÁCHIRA	81.647	13.342	12.824	13.353	14.267	13.968	13.893
TRUJILLO	53.229	8.774	8.714	9.150	8.983	8.696	8.912
VARGAS	13.583	2.202	2.160	2.336	2.420	2.337	2.128
YARACUY	48.874	8.232	8.026	8.200	8.683	7.860	7.873
ZULIA	260.870	46.295	45.729	46.180	45.138	39.924	37.604

FUENTE:

M.P.E._D.G.O.E.S.P.P._ Dirección de Estadística

**III.6.3 MATRÍCULA DE EDUCACIÓN PRIMARIA POR GRADO DE ESTUDIO, SEGÚN ENTIDAD FEDERAL,
DEPENDENCIA PRIVADA
AÑO ESCOLAR: 2011-12**

ENTIDAD FEDERAL	TOTAL	GRADO DE ESTUDIO					
		PRIMERO	SEGUNDO	TERCERO	CUARTO	QUINTO	SEXTO
VENEZUELA	613.415	109.493	105.136	102.565	101.076	97.851	97.294
DISTRITO CAPITAL	75.308	13.694	12.873	12.742	12.272	12.059	11.668
AMAZONAS	1.661	304	254	275	244	230	354
ANZOÁTEGUI	35.382	6.626	6.148	6.020	5.810	5.618	5.160
APURE	4.709	790	816	782	761	787	773
ARAGUA	36.814	6.581	6.237	6.256	6.035	5.905	5.800
BARINAS	7.463	1.236	1.239	1.169	1.199	1.265	1.355
BOLÍVAR	41.249	7.063	7.015	6.905	6.835	6.765	6.666
CARABOBO	58.359	10.708	10.110	9.700	9.674	9.231	8.936
COJEDES	4.115	574	577	554	528	878	1.004
DELTA AMACURO	1.938	314	356	328	324	310	306
FALCÓN	16.199	2.934	2.867	2.744	2.680	2.565	2.409
GUÁRICO	9.649	1.478	1.444	1.381	1.367	1.436	2.543
LARA	31.284	5.564	5.301	5.178	5.247	5.099	4.895
MÉRIDA	10.671	1.795	1.753	1.747	1.781	1.784	1.811
MIRANDA	91.267	17.046	15.772	15.064	15.040	14.091	14.254
MONAGAS	12.727	2.161	2.189	2.141	2.064	2.087	2.085
NUEVA ESPARTA	10.672	1.991	1.911	1.724	1.771	1.633	1.642
PORTUGUESA	9.339	1.707	1.617	1.569	1.502	1.462	1.482
SUCRE	10.695	1.907	1.888	1.833	1.737	1.737	1.593
TÁCHIRA	19.440	3.344	3.225	3.252	3.231	3.156	3.232
TRUJILLO	5.816	1.050	1.018	969	945	940	894
VARGAS	11.485	2.046	1.916	1.877	1.920	1.875	1.851
YARACUY	8.400	1.477	1.431	1.462	1.362	1.356	1.312
ZULIA	98.773	17.103	17.179	16.893	16.747	15.582	15.269

FUENTE:

MPPE_DGOESP.P._ Dirección de Estadística

**III.7 MATRÍCULA DE EDUCACIÓN PRIMARIA POR EDAD
AÑO ESCOLAR: 2002-03 AL 2011-12**

AÑO ESCOLAR	TOTAL	EDAD (EN AÑOS)																		
		MENOS de 6	6	7	8	9	10	11	12	13	14	15	16	17	18	19	20	21 Y MAS		
2002-03	3.443.847	51.674	417.169	525.838	556.178	538.371	529.077	442.556	221.534	99.496	41.895	14.583	4.003	1.014	232	90	40	97		
2003-04	3.449.579	52.792	424.844	503.256	544.305	557.870	538.250	453.278	213.267	100.378	41.562	14.177	3.970	1.083	292	84	67	104		
2004-05	3.449.290	43.692	393.483	505.082	519.008	547.102	561.501	475.257	235.038	102.783	45.034	15.220	4.304	1.063	360	112	65	186		
2005-06	3.452.062	69.166	441.399	501.850	520.404	521.879	551.249	476.944	212.890	97.172	39.963	13.910	3.807	962	253	102	44	68		
2006-07	3.521.139	66.275	465.879	518.611	526.093	534.446	533.348	483.096	231.219	99.693	42.670	14.144	4.122	1.033	279	89	57	85		
2007-08	3.439.199	67.566	434.735	509.381	523.100	517.748	546.264	473.442	211.516	96.616	39.772	13.847	3.788	957	253	102	44	68		
2008-09	3.432.592	11.943	511.521	527.540	539.431	522.763	518.810	449.453	201.085	91.022	39.864	13.637	3.878	1.209	230	71	42	93		
2009-10	3.428.351	1.956	554.022	516.687	536.155	536.736	522.072	435.336	189.200	82.435	35.408	12.802	3.794	1.231	234	92	41	150		
2010-11	3.435.421	850	538.840	534.501	527.078	536.733	540.643	448.133	185.251	75.642	31.645	11.402	3.427	842	240	52	42	100		
2011-12	3.452.070	886	545.511	537.264	529.814	535.628	540.760	453.404	186.874	74.661	31.474	11.183	3.361	848	230	43	41	88		

FUENTE:
MPPE_DGOESP_P_Dirección de Estadística

**III.8 MATRÍCULA DE EDUCACIÓN PRIMARIA POR EDAD, SEGÚN ENTIDAD FEDERAL
AÑO ESCOLAR: 2011-12**

ENTIDAD FEDERAL	TOTAL	MENOS DE 6	EDAD (EN AÑOS)																		21 Y MÁS
			6	7	8	9	10	11	12	13	14	15	16	17	18	19	20				
VENEZUELA	3.452.070	998	536.701	524.664	523.043	535.226	599.873	449.302	199.547	87.591	36.756	13.188	3.859	887	227	57	42	107			
DISTRITO CAPITAL	203.661	0	29.930	29.370	30.917	31.373	31.887	29.386	14.358	4.695	1.415	284	38	8	0	0	0	0			
AMAZONAS	26.031	0	3.678	3.507	3.576	3.852	3.707	3.412	1.917	1.075	694	331	151	70	37	15	6	3			
ANZOÁTEGUI	196.695	0	31.063	32.263	31.631	31.591	30.602	24.082	9.639	3.832	1.414	435	112	19	9	2	1	0			
APURE	77.400	45	12.696	11.151	11.033	11.532	11.538	9.383	4.739	2.676	1.513	687	371	21	13	1	1	0			
ARAGUA	180.908	102	29.263	28.571	28.147	28.232	29.329	24.861	8.095	2.920	988	314	73	12	1	0	0	0			
BARINAS	109.842	0	19.723	16.714	16.252	17.245	17.205	13.259	5.063	2.541	1.166	452	142	52	19	5	2	2			
BOLIVAR	206.741	163	34.584	31.309	31.558	31.736	31.532	25.949	11.616	5.164	2.086	753	204	68	15	0	4	0			
CARABOBO	258.428	0	39.986	41.380	40.688	41.821	42.072	33.882	12.504	4.297	1.403	329	64	1	1	0	0	0			
COJEDES	42.740	0	6.855	7.405	6.390	6.797	7.012	5.223	1.754	827	349	107	17	2	0	0	0	2			
DELTA AMAGURO	28.606	0	4.492	4.296	4.225	4.076	4.123	3.721	1.872	916	484	270	111	17	2	1	0	0			
FALCÓN	114.297	0	20.587	17.500	17.429	17.906	17.461	14.233	5.224	2.448	1.030	347	108	17	5	1	1	0			
GUÁRICO	102.993	0	17.388	15.190	14.754	15.490	15.984	12.937	5.955	2.968	1.467	591	184	58	17	8	2	0			
LARA	228.871	0	29.740	33.570	34.556	35.468	36.870	32.253	15.986	6.473	2.639	947	293	55	17	1	2	1			
MÉRIDA	96.861	0	16.062	16.106	14.908	15.053	15.367	12.436	4.301	1.651	665	227	63	15	6	0	0	1			
MIRANDA	314.821	156	42.808	48.134	47.215	49.002	49.304	42.780	22.376	8.607	3.219	967	211	37	3	1	0	1			
MONAGAS	117.969	0	20.294	17.534	17.642	18.868	19.002	14.785	5.656	2.589	1.055	361	101	47	8	7	3	17			
NUEVA ESPARTA	55.066	0	9.335	8.572	8.536	8.984	9.054	7.300	2.239	752	236	52	5	1	0	0	0	0			
PORTUGUESA	124.251	0	20.656	18.874	18.360	18.997	19.798	15.636	6.738	3.131	1.374	542	114	21	8	1	1	0			
SUCRE	119.667	0	20.935	17.307	18.259	18.573	18.382	14.486	6.285	3.154	1.464	617	159	34	5	4	3	0			
TÁCHIRA	141.535	202	21.617	21.548	21.818	22.243	22.358	19.547	7.434	3.041	1.192	415	92	20	7	1	0	0			
TRUJILLO	98.375	97	15.441	14.480	15.143	15.394	15.298	13.085	5.512	2.598	1.236	427	136	36	13	0	0	79			
VARGAS	39.644	0	6.395	5.637	5.923	6.362	6.320	5.403	2.216	902	334	113	35	4	0	0	0	0			
YARACUY	76.030	35	12.529	11.306	11.515	11.873	11.570	9.675	4.248	1.948	860	327	97	34	11	0	1	1			
ZULIA	490.038	198	70.644	72.940	72.568	72.758	74.098	61.588	33.820	18.386	8.475	3.293	978	238	30	9	15	0			

FUENTE: M P P E _ D G O E S P P _ Dirección de Estadística

**III.8.1 MATRÍCULA DE EDUCACIÓN PRIMARIA POR EDAD, SEGÚN ENTIDAD FEDERAL
DEPENDENCIA OFICIAL
AÑO ESCOLAR: 2011-12**

ENTIDAD FEDERAL	TOTAL	EDAD (EN AÑOS)																		
		ME- NOS DE 6	6	7	8	9	10	11	12	13	14	15	16	17	18	19	20	21 Y MAS		
VENEZUELA	2.838.655	819	443.280	431.418	429.829	440.025	443.807	368.380	162.836	72.143	30.584	11.097	3.287	760	200	52	38	100		
DISTRITO CAPITAL	128.353	0	18.863	18.510	19.485	19.772	20.096	18.520	9.049	2.959	892	179	24	4	0	0	0	0		
AMAZONAS	24.370	0	3.443	3.283	3.348	3.606	3.470	3.194	1.795	1.006	650	310	141	66	35	14	6	3		
ANZOÁTEGUI	161.313	0	25.475	26.459	25.941	25.908	25.097	19.750	7.905	3.143	1.160	357	92	16	7	2	1	0		
APURE	72.691	42	11.924	10.473	10.362	10.830	10.836	8.812	4.451	2.513	1.421	645	348	20	12	1	1	0		
ARAGUA	144.094	81	23.308	22.757	22.419	22.487	23.361	19.802	6.448	2.326	787	250	58	9	1	0	0	0		
BARINAS	102.379	0	18.383	15.578	15.148	16.073	16.036	12.358	4.719	2.368	1.087	421	132	49	18	5	2	2		
BOLÍVAR	165.492	130	27.684	25.062	25.262	25.404	25.241	20.772	9.298	4.134	1.670	603	163	54	12	0	3	0		
CARABOBO	200.069	0	30.956	32.035	31.500	32.377	32.571	26.231	9.680	3.327	1.086	255	49	1	1	0	0	0		
COJEDES	38.625	0	6.195	6.692	5.775	6.143	6.337	4.720	1.585	747	315	97	15	2	0	0	0	2		
DELTA AMACUARO	26.668	0	4.188	4.005	3.939	3.800	3.844	3.469	1.745	854	451	252	103	15	2	1	0	0		
FALCÓN	98.098	0	17.668	15.020	14.959	15.368	14.986	12.216	4.484	2.101	884	298	93	15	4	1	1	0		
GUÁRICO	93.344	0	15.757	13.767	13.372	14.039	14.487	11.725	5.397	2.690	1.330	536	167	53	15	7	2	0		
LARA	197.587	0	25.675	28.981	29.833	30.620	31.830	27.844	13.801	5.588	2.278	818	253	47	15	1	2	1		
MÉRIDA	86.190	0	14.292	14.332	13.266	13.395	13.674	11.066	3.827	1.469	592	202	56	13	5	0	0	1		
MIRANDA	223.554	111	30.397	34.180	33.527	34.796	35.011	30.378	15.889	6.112	2.286	687	150	26	2	1	0	1		
MONAGAS	105.242	0	18.105	15.642	15.739	16.832	16.952	13.190	5.046	2.310	941	322	90	42	7	6	3	15		
NUEVA ESPARTA	44.394	0	7.526	6.911	6.882	7.243	7.299	5.885	1.805	606	190	42	4	1	0	0	0	0		
PORTUGUESA	114.912	0	19.103	17.455	16.980	17.569	18.310	14.461	6.232	2.896	1.271	501	105	20	7	1	1	0		
SUCRE	108.972	0	19.064	15.760	16.627	16.913	16.739	13.191	5.723	2.872	1.333	562	145	31	5	4	3	0		
TÁCHIRA	122.095	174	18.648	18.588	18.821	19.188	19.287	16.862	6.413	2.623	1.028	358	79	19	6	1	0	0		
TRUJILLO	93.159	93	14.534	13.629	14.253	14.489	14.399	12.316	5.188	2.445	1.163	402	128	34	12	0	0	74		
VARGAS	28.159	0	4.542	4.004	4.207	4.519	4.489	3.838	1.574	641	237	80	25	3	0	0	0	0		
YARACUY	67.630	30	11.145	10.057	10.243	10.561	10.292	8.606	3.779	1.733	765	291	86	30	10	0	1	1		
ZULIA	391.265	158	56.405	58.238	57.941	58.093	59.163	49.174	27.003	14.680	6.767	2.629	781	190	24	7	12	0		

FUENTE: M.P.P.E._D.G.O.E.S.P.P. _ Dirección de Estadística

**III.8.2 MATRÍCULA DE EDUCACIÓN PRIMARIA POR EDAD, SEGÚN ENTIDAD FEDERAL
DEPENDENCIA NACIONAL
AÑO ESCOLAR: 2011-12**

ENTIDAD FEDERAL	TOTAL	EDAD (EN AÑOS)																		
		6	7	8	9	10	11	12	13	14	15	16	17	18	19	20	21 Y MÁS			
VENEZUELA	1.760.677	501	275.180	267.408	266.764	272.744	274.926	228.287	101.270	44.970	19.018	6.898	2.026	471	114	26	18	56		
DISTRITO CAPITAL	99.550	0	14.631	14.356	15.112	15.335	15.586	14.364	7.018	2.295	692	138	19	4	0	0	0	0		
AMAZONAS	7.762	0	1.097	1.046	1.066	1.149	1.105	1.017	572	320	207	99	45	21	11	5	2	0		
ANZOÁTEGUI	115.348	0	18.218	18.920	18.549	18.526	17.945	14.122	5.652	2.248	829	255	66	11	5	1	1	0		
APURE	39.792	23	6.528	5.733	5.672	5.928	4.824	4.824	2.436	1.376	778	353	190	11	7	1	0	0		
ARAGUA	67.373	38	10.898	10.640	10.482	10.514	10.923	9.259	3.015	1.087	368	117	27	5	0	0	0	0		
BARINAS	56.721	0	10.186	8.631	8.392	8.905	8.884	6.846	2.615	1.312	602	233	73	27	10	3	1	1		
BOLÍVAR	119.040	93	19.915	18.027	18.171	18.273	18.156	14.941	6.688	2.973	1.201	434	117	40	9	0	2	0		
CARABOBO	106.246	0	16.439	17.012	16.728	17.194	17.297	13.930	5.140	1.767	577	136	26	0	0	0	0	0		
COJEDES	24.265	0	3.891	4.204	3.628	3.859	3.981	2.965	996	470	198	61	10	1	0	0	0	1		
DELTA AMACUARO	20.339	0	3.194	3.055	3.004	2.898	2.932	2.646	1.331	651	344	192	79	11	2	0	0	0		
FALCÓN	69.281	0	12.478	10.608	10.565	10.854	10.583	8.627	3.167	1.484	625	211	65	11	3	0	0	0		
GUÁRICO	57.552	0	9.716	8.488	8.245	8.656	8.932	7.229	3.327	1.659	820	331	103	32	9	4	1	0		
LARA	133.094	0	17.297	19.521	20.095	20.625	21.440	18.755	9.296	3.764	1.534	551	170	33	10	1	1	1		
MÉRIDA	55.432	0	9.192	9.218	8.532	8.615	8.794	7.117	2.462	945	381	130	36	8	2	0	0	0		
MIRANDA	105.170	52	14.301	16.080	15.773	16.370	16.471	14.291	7.475	2.875	1.075	323	70	13	1	0	0	0		
MONAGAS	70.409	0	12.113	10.465	10.530	11.261	11.341	8.824	3.376	1.545	629	216	60	28	5	4	2	10		
NUEVA ESPARTA	24.924	0	4.225	3.880	3.864	4.066	4.098	3.304	1.013	340	107	24	2	1	0	0	0	0		
PORTUGUESA	62.192	0	10.339	9.447	9.190	9.509	9.909	7.827	3.373	1.567	688	271	57	11	4	0	0	0		
SUCRE	67.984	0	11.894	9.832	10.373	10.552	10.443	8.230	3.570	1.792	832	351	90	20	3	2	0	0		
TÁCHIRA	81.647	116	12.470	12.430	12.586	12.831	12.898	11.276	4.289	1.754	688	240	53	13	3	0	0	0		
TRUJILLO	53.229	53	8.305	7.787	8.144	8.279	8.227	7.037	2.965	1.397	664	230	73	19	7	0	0	42		
VARGAS	13.583	0	2.192	1.931	2.029	2.180	2.165	1.851	759	309	114	39	12	2	0	0	0	0		
YARACUY	48.874	22	8.054	7.268	7.402	7.632	7.438	6.219	2.731	1.252	553	210	62	22	7	0	1	1		
ZULIA	260.870	104	37.607	38.829	38.632	38.733	39.446	32.786	18.004	9.788	4.512	1.753	521	127	16	5	7	0		

FUENTE:
MIPPE_D_GOE S.P.P. _Dirección de Estadística

**III.8.3 MATRÍCULA DE EDUCACIÓN PRIMARIA POR EDAD, SEGÚN ENTIDAD FEDERAL
DEPENDENCIA PRIVADA
AÑO ESCOLAR: 2011-12**

ENTIDAD FEDERAL	TOTAL	EDAD (EN AÑOS)																		
		MENOS DE 6	6	7	8	9	10	11	12	13	14	15	16	17	18	19	20	21 Y MAS		
VENEZUELA	613.415	179	93.421	93.246	93.214	95.201	96.066	80.922	36.711	15.448	6.174	2.091	572	127	27	5	4	7		
DISTRITO CAPITAL	75.308	0	11.067	10.860	11.432	11.601	11.791	10.866	5.309	1.736	523	105	14	4	0	0	0	0		
AMAZONAS	1.661	0	235	224	228	246	237	218	122	69	44	21	10	4	2	1	0	0		
ANZOÁTEGUI	35.382	0	5.588	5.804	5.690	5.683	5.505	4.332	1.734	689	254	78	20	3	2	0	0	0		
APURE	4.709	3	772	678	671	702	702	571	288	163	92	42	23	1	1	0	0	0		
ARAGUA	36.814	21	5.955	5.814	5.728	5.745	5.968	5.059	1.647	594	201	64	15	3	0	0	0	0		
BARINAS	7.463	0	1.340	1.136	1.104	1.172	1.169	901	344	173	79	31	10	3	1	0	0	0		
BOLÍVAR	41.249	33	6.900	6.247	6.296	6.332	6.291	5.177	2.318	1.030	416	150	41	14	3	0	1	0		
CARABOBO	58.359	0	9.030	9.345	9.188	9.444	9.501	7.651	2.824	970	317	74	15	0	0	0	0	0		
COJEDES	4.115	0	660	713	615	654	675	503	169	80	34	10	2	0	0	0	0	0		
DELTA AMAGUERO	1.938	0	304	291	286	276	279	252	127	62	33	18	8	2	0	0	0	0		
FALCÓN	16.199	0	2.919	2.480	2.470	2.538	2.475	2.017	740	347	146	49	15	2	1	0	0	0		
GUÁRICO	9.649	0	1.631	1.423	1.382	1.451	1.497	1.212	558	278	137	55	17	5	2	1	0	0		
LARA	31.284	0	4.065	4.589	4.723	4.848	5.040	4.409	2.185	885	361	129	40	8	2	0	0	0		
MÉRIDA	10.671	0	1.770	1.774	1.642	1.658	1.693	1.370	474	182	73	25	7	2	1	0	0	0		
MIRANDA	91.267	45	12.411	13.954	13.688	14.206	14.293	12.402	6.487	2.495	933	280	61	11	1	0	0	0		
MONAGAS	12.727	0	2.189	1.892	1.903	2.036	2.050	1.595	610	279	114	39	11	5	1	1	0	2		
NUEVA ESPARTA	10.672	0	1.809	1.661	1.654	1.741	1.755	1.415	434	146	46	10	1	0	0	0	0	0		
PORTUGUESA	9.339	0	1.553	1.419	1.380	1.428	1.488	1.175	506	235	103	41	9	1	1	0	0	0		
SUCRE	10.695	0	1.871	1.547	1.632	1.660	1.643	1.295	562	282	131	55	14	3	0	0	0	0		
TÁCHIRA	19.440	28	2.969	2.960	2.997	3.055	3.071	2.685	1.021	418	164	57	13	1	1	0	0	0		
TRUJILLO	5.816	4	907	851	890	905	899	769	324	153	73	25	8	2	1	0	0	5		
VARGAS	11.485	0	1.853	1.633	1.716	1.843	1.831	1.565	642	261	97	33	10	1	0	0	0	0		
YARACUY	8.400	5	1.384	1.249	1.272	1.312	1.278	1.069	469	215	95	36	11	4	1	0	0	0		
ZULIA	98.773	40	14.239	14.702	14.627	14.665	14.935	12.414	6.817	3.706	1.708	664	197	48	6	2	3	0		

FUENTE: MPP E _ D G O E S P P _ Dirección de Estadística

**III.9 MATRÍCULA DE EDUCACIÓN PRIMARIA POR MEDIO GEOGRÁFICO, SEXO Y DEPENDENCIA, SEGÚN ENTIDAD FEDERAL
AÑO ESCOLAR : 2011-12**

ENTIDAD FEDERAL	TOTAL GENERAL (1)	MEDIO GEOGRÁFICO		SEXO		DEPENDENCIA OFICIAL					DEPENDENCIA PRIVADA			
		URBANO	RURAL	MASCULINO	FEMENINO	TOTAL	NACIONAL	ESTADAL	MUNICIPAL	AUTÓNOMA	TOTAL PRIVADA	PRIVADA SUBV. MPPE	PRIVADA SUBV. OFICIAL	
														URBANO
VENEZUELA	3.452.070	2.345.579	1.106.491	1.779.365	1.672.705	2.838.655	1.760.677	1.026.554	41.521	9.903	613.415	437.165	159.131	17.119
DISTRITO CAPITAL	203.661	203.661	0	102.931	100.730	128.353	99.550	28.061	0	742	75.308	45.534	26.855	2919
AMAZONAS	26.031	11.859	14.172	13.522	12.509	24.370	7.762	16.437	171	0	1.661	337	1.324	0
ANZOÁTEGUI	196.695	144.666	52.029	101.982	94.713	161.313	115.348	42.793	2.126	1.046	35.382	30.137	5.245	0
APURE	77.400	37.721	39.679	40.127	37.273	72.691	39.792	32.857	42	0	4.709	3.458	1.041	210
ARAGUA	180.908	147.881	33.027	91.819	89.089	144.094	67.373	76.640	0	81	36.814	28.910	7.240	664
BARINAS	109.842	52.148	57.694	56.836	53.006	102.379	56.721	45.536	122	0	7.463	4.024	3.439	0
BOLÍVAR	206.741	151.462	55.279	106.975	99.766	165.492	119.040	39.647	4.578	2.227	41.249	30.088	10.821	340
CARABOBO	258.428	219.686	38.742	132.446	125.982	200.069	106.246	85.330	8.451	42	58.359	43.483	14.380	496
COJEDES	42.740	26.214	16.526	22.007	20.733	38.625	24.265	14.360	0	0	4.115	2.544	1.571	0
DELTA AMACUARO	28.606	9.859	18.747	14.731	13.875	26.668	20.339	6.263	66	0	1.938	1.663	275	0
FALCÓN	114.297	68.022	46.275	59.758	54.539	98.098	69.281	27.269	500	1.048	16.199	11.756	3.146	1.297
GUÁRICO	102.993	72.490	30.503	53.448	49.545	93.344	57.552	35.486	295	11	9.649	5.203	4.446	0
LARA	228.871	154.987	73.884	118.437	110.434	197.587	133.094	64.350	0	143	31.284	20.091	10.853	340
MÉRIDA	96.861	48.416	48.445	49.710	47.151	86.190	55.432	29.781	977	0	10.671	4.326	6.345	0
MIRANDA	314.821	247.108	67.713	161.429	153.392	223.554	105.170	103.278	15.106	0	91.267	77.697	12.804	766
MONAGAS	117.969	76.855	41.114	60.939	57.030	105.242	70.409	34.537	296	0	12.727	8.820	2.974	933
NUEVA ESPARTA	55.066	50.670	4.396	28.215	26.851	44.394	24.924	18.515	955	0	10.672	10.487	185	0
PORTUGUESA	124.251	72.758	51.493	64.511	59.740	114.912	62.192	52.720	0	0	9.339	7.406	1.919	14
SUCRE	119.667	68.950	50.717	62.349	57.318	108.972	67.984	40.446	10	532	10.695	6.456	4.239	0
TÁCHIRA	141.535	75.972	65.563	73.050	68.485	122.095	81.647	33.334	7.114	0	19.440	12.416	6.799	225
TRUJILLO	98.975	39.579	59.396	51.494	47.481	93.159	53.229	39.930	0	0	5.816	3.824	1.992	0
VARGAS	39.644	30.871	8.773	20.263	19.381	28.159	13.583	14.576	0	0	11.485	5.791	5.694	0
YARACUY	76.030	42.210	33.820	39.616	36.414	67.630	48.874	18.756	0	0	8.400	4.770	2.928	702
ZULIA	490.038	291.534	198.504	252.770	237.268	391.265	260.870	125.652	712	4.031	98.773	67.944	22.616	8213

FUENTE:

M P P E _ D G O E S P P _ Dirección de Estadística

(1) El total general corresponde al total por medio geográfico, al total por sexo y al total de la suma de dependencia oficial y privada.

**III.10 MATRÍCULA DE EDUCACIÓN PRIMARIA, SEGÚN ENTIDAD FEDERAL Y GRADO DE ESTUDIO
AÑO ESCOLAR: 2002-03 AL 2011-12**

ENTIDAD FEDERAL	GRADO DE ESTUDIO	AÑO ESCOLAR									
		2002-03	2003-04	2004-05	2005-06	2006-07	2007-08	2008-09	2009-10	2010-11	2011-12
VENEZUELA	TOTAL	3.443.847	3.449.579	3.449.290	3.452.062	3.521.139	3.439.199	3.432.592	3.428.351	3.435.421	3.452.070
	PRIMERO	639.208	631.282	618.707	623.351	640.054	607.995	593.781	594.579	582.971	590.235
	SEGUNDO	611.501	599.173	596.805	585.847	611.498	605.812	596.288	585.895	586.855	584.031
	TERCERO	606.747	602.062	592.436	589.448	591.666	590.603	602.880	596.407	588.431	590.724
	CUARTO	562.775	580.943	578.118	569.936	579.909	559.994	571.477	580.632	582.368	583.464
	SEXTO	525.394	535.950	553.872	553.553	557.193	547.838	540.216	547.809	562.044	560.767
DISTRITO CAPITAL	TOTAL	214.103	211.964	212.215	212.474	217.781	206.533	202.490	201.575	202.943	203.661
	PRIMERO	36.307	35.525	34.985	36.385	38.082	36.559	35.800	35.178	34.914	35.351
	SEGUNDO	37.254	35.239	35.067	34.288	36.606	35.894	35.304	34.509	34.766	34.868
	TERCERO	37.108	37.102	35.817	35.151	35.105	34.687	34.799	34.828	34.778	34.965
	CUARTO	35.120	36.206	36.867	35.598	35.906	33.048	33.517	33.956	34.138	33.975
	QUINTO	34.486	34.355	35.855	36.045	35.759	33.124	31.799	32.484	32.962	33.083
AMAZONAS	TOTAL	33.828	33.537	33.624	35.007	36.323	33.221	31.331	30.620	31.385	31.419
	TOTAL	21.150	21.629	21.859	22.574	24.108	24.245	26.229	26.965	25.331	26.031
	PRIMERO	4.855	5.055	5.048	5.012	5.229	5.014	4.801	5.063	4.587	4.752
	SEGUNDO	3.948	4.013	4.171	4.252	4.569	4.647	4.718	4.682	4.450	4.511
	TERCERO	3.690	3.756	3.663	3.948	4.277	4.434	4.682	4.785	4.375	4.534
	CUARTO	3.223	3.287	3.293	3.459	3.683	3.840	4.362	4.588	4.165	4.257
ANZOÁTEGUI	TOTAL	2.814	2.859	3.027	3.065	3.270	3.275	3.981	4.159	4.042	4.116
	TOTAL	189.748	190.220	190.123	192.053	197.424	196.107	195.856	192.987	196.087	196.695
	PRIMERO	34.786	34.685	33.884	34.522	35.231	34.163	33.439	32.921	32.764	33.031
	SEGUNDO	33.359	33.299	33.205	33.023	34.520	34.299	33.883	32.744	33.430	33.063
	TERCERO	33.652	33.000	32.903	33.139	33.533	33.818	34.517	33.304	33.585	33.702
	CUARTO	31.229	32.204	31.694	31.698	32.708	32.224	32.708	33.077	33.217	33.175
APURE	TOTAL	29.100	29.419	30.528	30.408	31.421	31.405	31.039	31.215	32.769	32.780
	TOTAL	27.622	27.594	27.909	29.263	30.011	30.198	30.270	29.726	30.322	30.944
	PRIMERO	81.569	81.405	80.263	81.010	81.665	77.655	78.400	79.947	76.423	77.400
	SEGUNDO	17.515	16.901	16.413	16.333	15.830	13.523	12.952	13.830	13.185	13.264
	TERCERO	15.460	15.246	14.762	14.810	15.299	13.978	13.822	13.795	13.140	13.463
	CUARTO	14.443	14.326	14.174	14.221	14.114	14.167	13.930	13.952	12.947	13.252
ARAGUA	TOTAL	11.098	11.514	11.941	11.678	12.328	12.116	12.370	12.801	12.337	12.559
	TOTAL	10.279	10.120	10.291	10.910	10.763	11.138	11.599	11.882	11.940	12.080
	PRIMERO	197.236	197.695	194.193	190.204	194.196	189.356	185.754	188.085	184.401	180.908
	SEGUNDO	32.741	32.383	31.345	31.172	33.004	32.296	30.369	31.335	29.912	29.809
	TERCERO	34.181	34.388	32.951	31.858	32.088	31.472	32.093	32.423	31.330	31.091
	CUARTO	33.208	33.795	33.409	32.075	32.157	30.777	30.998	31.433	31.183	30.535
ARAGUA	TOTAL	32.259	32.803	32.811	32.403	32.168	30.845	29.862	30.370	30.685	30.108
	TOTAL	31.048	31.410	31.627	31.836	32.521	31.848	30.682	30.838	30.294	29.349

**III.10 MATRÍCULA DE EDUCACIÓN PRIMARIA, SEGÚN ENTIDAD FEDERAL Y GRADO DE ESTUDIO
AÑO ESCOLAR: 2002-03 AL 2011-12**

ENTIDAD FEDERAL	GRADO DE ESTUDIO	AÑO ESCOLAR									
		2002-03	2003-04	2004-05	2005-06	2006-07	2007-08	2008-09	2009-10	2010-11	2011-12
BARINAS	TOTAL	114.293	114.156	114.762	114.152	115.624	116.845	113.349	110.058	109.837	109.842
	PRIMERO	23.039	21.757	21.579	20.854	20.764	20.314	19.116	18.788	18.850	18.853
	SEGUNDO	20.400	20.042	19.962	19.561	20.223	20.708	19.523	18.326	18.747	18.816
	TERCERO	20.199	19.969	19.804	19.566	19.585	20.079	19.957	18.974	18.304	18.385
	CUARTO	18.571	19.204	18.954	19.010	19.104	19.228	19.090	18.952	18.670	18.381
	QUINTO	16.630	17.519	18.015	18.085	18.406	18.876	18.072	17.964	18.010	17.755
BOLIVAR	TOTAL	15.454	15.665	16.448	17.076	17.542	17.054	17.256	17.652	17.552	17.552
	TOTAL	201.600	204.998	204.575	208.105	212.272	203.855	204.254	209.986	206.586	206.741
	PRIMERO	38.157	37.191	36.641	38.204	38.741	36.129	35.228	36.387	35.377	35.181
	SEGUNDO	35.611	35.969	34.928	35.311	37.282	35.705	35.483	36.031	35.645	35.393
	TERCERO	35.961	35.652	35.567	35.051	35.658	35.201	36.130	36.692	35.360	35.679
	CUARTO	32.760	35.012	34.085	34.621	34.540	33.402	34.232	35.341	34.903	34.775
CARABOBO	QUINTO	30.380	31.764	33.279	32.909	33.822	32.173	32.344	33.531	33.633	33.456
	SEXTO	28.731	29.410	30.075	32.009	32.229	31.245	30.837	32.004	31.668	32.257
	TOTAL	266.549	261.340	260.156	259.297	263.090	254.703	251.599	252.505	257.550	258.428
	PRIMERO	45.446	44.374	43.484	45.323	46.259	44.137	42.570	43.261	42.684	43.363
	SEGUNDO	45.432	43.646	43.929	42.504	44.799	44.072	43.545	42.616	43.994	43.495
	TERCERO	46.382	44.710	43.702	43.706	43.081	43.150	43.721	43.806	43.576	44.158
COJEDES	CUARTO	45.112	44.719	44.124	42.904	44.016	41.332	41.976	42.982	44.139	43.619
	QUINTO	42.857	42.946	43.476	42.801	42.246	41.704	39.643	41.253	42.682	42.863
	SEXTO	41.320	40.945	41.441	42.059	42.689	40.308	40.144	38.587	40.475	40.930
	TOTAL	41.732	42.114	41.786	41.275	42.101	42.314	42.030	42.771	41.793	42.740
	PRIMERO	7.766	7.703	7.440	7.338	7.431	6.964	6.804	6.888	6.862	6.998
	SEGUNDO	7.549	7.311	7.102	6.934	7.278	7.278	7.098	7.003	6.970	7.117
DELTA AMACUARO	TERCERO	7.455	7.502	7.262	6.992	7.024	7.306	7.337	7.323	7.068	7.093
	CUARTO	6.901	7.183	7.100	6.777	6.784	7.110	7.130	7.342	7.096	7.079
	QUINTO	6.249	6.513	6.758	6.826	6.666	6.853	6.839	7.250	6.998	7.213
	SEXTO	5.812	5.902	6.124	6.408	6.819	6.803	6.822	6.965	6.799	7.240
	TOTAL	23.542	24.696	25.420	25.978	26.605	27.173	27.285	27.093	27.275	28.606
	PRIMERO	5.104	5.086	5.309	5.042	4.925	4.963	4.794	4.747	4.713	5.001
FALCÓN	SEGUNDO	4.847	4.727	4.811	4.998	4.972	4.918	4.832	4.770	4.835	5.091
	TERCERO	4.152	4.614	4.561	4.666	4.840	5.033	5.032	4.860	4.741	4.976
	CUARTO	3.608	3.959	4.160	4.292	4.488	4.549	4.689	4.696	4.716	4.801
	QUINTO	3.054	3.367	3.566	3.728	3.890	4.150	4.174	4.293	4.276	4.557
	SEXTO	2.777	2.943	3.013	3.252	3.490	3.560	3.764	3.727	3.994	4.180
	TOTAL	121.009	121.419	120.280	118.836	121.836	115.439	115.162	114.206	113.321	114.297
BOLIVAR	PRIMERO	23.210	23.379	22.012	21.684	21.455	19.769	19.568	19.921	19.265	19.558
	SEGUNDO	21.672	21.142	20.669	20.259	21.214	19.827	19.592	19.079	19.479	19.378
	TERCERO	21.375	20.965	20.664	20.450	20.742	19.891	19.877	19.343	19.138	19.336
	CUARTO	19.719	20.151	19.907	19.590	20.342	19.168	19.372	19.314	19.010	19.092
	QUINTO	18.092	18.658	18.974	18.845	19.464	18.829	18.502	18.608	18.563	18.753
	SEXTO	16.941	17.124	17.654	18.008	18.613	17.955	18.251	17.941	17.866	18.180

III.10 MATRÍCULA DE EDUCACIÓN PRIMARIA, SEGÚN ENTIDAD FEDERAL Y GRADO DE ESTUDIO
AÑO ESCOLAR: 2002-03 AL 2011-12

ENTIDAD FEDERAL	GRADO DE ESTUDIO	AÑO ESCOLAR									
		2002-03	2003-04	2004-05	2005-06	2006-07	2007-08	2008-09	2009-10	2010-11	2011-12
GUÁRICO	TOTAL	100.407	103.133	101.539	100.405	102.534	98.036	100.439	103.596	101.455	102.993
	PRIMERO	18.701	19.235	18.263	18.500	19.714	16.716	18.899	19.869	17.049	17.285
	SEGUNDO	17.977	18.316	18.060	17.277	18.362	17.839	17.282	17.752	17.166	17.394
	TERCERO	17.567	17.126	17.614	17.182	17.147	17.660	17.758	16.818	17.180	17.180
	CUARTO	15.905	17.355	16.895	16.480	16.687	15.809	16.607	17.117	16.925	17.006
	QUINTO	15.480	15.649	16.249	15.883	15.730	15.626	15.289	15.861	16.955	16.794
	SEXTO	14.777	14.452	14.458	15.083	14.913	14.899	14.702	15.239	16.542	17.334
LARA	TOTAL	219.119	225.754	226.864	227.133	234.277	230.997	229.169	227.032	226.094	228.871
	PRIMERO	43.627	43.702	42.455	42.500	45.128	43.507	40.789	39.635	37.859	39.524
	SEGUNDO	39.538	40.234	40.018	39.145	40.766	41.885	41.415	39.127	38.831	38.264
	TERCERO	38.870	39.582	39.251	39.053	39.595	39.540	41.209	41.013	39.141	39.252
	CUARTO	35.055	37.759	37.963	37.238	38.277	36.890	37.254	38.945	39.319	38.946
	QUINTO	32.182	33.585	35.702	35.801	36.100	35.574	34.935	35.219	37.278	37.464
	SEXTO	29.847	30.892	31.475	33.396	34.411	33.601	33.567	33.093	33.666	35.421
MÉRIDA	TOTAL	109.780	107.633	106.313	104.832	104.979	101.963	100.170	98.645	97.414	96.861
	PRIMERO	20.256	19.493	18.752	18.643	18.644	16.939	16.674	16.394	16.237	16.517
	SEGUNDO	19.093	18.317	18.049	17.368	17.808	17.714	16.551	16.373	16.079	15.894
	TERCERO	18.914	18.459	17.962	17.586	17.329	17.526	17.542	16.555	16.293	15.988
	CUARTO	17.867	18.294	17.894	17.224	17.428	16.649	16.836	17.048	16.306	16.192
	QUINTO	17.063	17.015	17.471	17.224	16.880	16.843	16.318	16.405	16.531	16.056
	SEXTO	16.587	16.055	16.185	16.787	16.890	16.292	16.249	15.870	15.968	16.214
MIRANDA	TOTAL	299.574	305.173	302.350	309.835	316.960	309.325	314.550	306.433	306.966	314.821
	PRIMERO	53.520	53.069	51.324	53.227	56.343	55.470	55.650	54.469	52.752	55.547
	SEGUNDO	53.182	52.800	50.818	50.692	53.305	54.032	54.820	53.859	52.952	53.709
	TERCERO	51.866	53.582	52.418	52.395	52.199	51.786	54.342	53.087	53.866	54.462
	CUARTO	49.290	51.516	52.170	51.941	52.207	49.919	51.166	50.911	51.699	52.876
	QUINTO	46.920	48.245	49.334	52.051	51.687	49.407	49.513	47.366	49.761	49.587
	SEXTO	44.796	45.961	46.286	49.529	51.219	48.711	49.059	46.741	45.936	48.640
MONAGAS	TOTAL	113.145	115.617	114.207	116.947	119.846	122.209	118.914	117.520	118.687	117.969
	PRIMERO	21.599	21.572	20.816	21.597	22.231	21.696	20.255	19.445	19.836	19.690
	SEGUNDO	20.239	20.551	20.169	20.043	21.231	21.923	20.508	19.962	19.779	20.151
	TERCERO	19.948	20.333	20.091	20.317	20.346	21.194	21.367	20.627	20.173	20.098
	CUARTO	18.705	19.181	18.912	19.360	19.532	20.059	20.100	20.461	20.266	19.936
	QUINTO	17.092	17.585	17.838	18.458	18.781	19.537	18.642	19.403	20.082	19.128
	SEXTO	15.562	16.395	16.381	17.428	17.725	17.800	18.042	17.622	18.551	18.966
NUEVA ESPARTA	TOTAL	53.763	53.276	53.264	52.708	54.479	53.327	52.821	53.379	53.746	55.066
	PRIMERO	9.274	9.031	8.597	8.517	9.498	9.006	8.924	8.951	9.283	9.283
	SEGUNDO	9.438	9.126	8.931	8.576	8.784	8.925	9.040	9.045	9.158	9.158
	TERCERO	9.662	9.356	9.404	9.017	9.093	8.861	9.123	9.226	9.094	9.121
	CUARTO	8.756	9.186	9.177	9.163	9.224	8.739	8.478	9.199	9.148	9.501
	QUINTO	8.510	8.476	8.948	8.883	9.097	8.895	8.407	8.631	9.089	9.157
	SEXTO	8.123	8.101	8.207	8.552	8.783	8.610	8.469	8.359	8.419	8.846

III.10 MATRÍCULA DE EDUCACIÓN PRIMARIA, SEGÚN ENTIDAD FEDERAL Y GRADO DE ESTUDIO
AÑO ESCOLAR: 2002-03 AL 2011-12

ENTIDAD FEDERAL	GRADO DE ESTUDIO	AÑO ESCOLAR									
		2002-03	2003-04	2004-05	2005-06	2006-07	2007-08	2008-09	2009-10	2010-11	2011-12
PORTUGUESA	TOTAL	126.790	125.645	126.710	126.640	127.090	126.455	124.940	123.342	123.304	124.251
	PRIMERO	25.042	24.271	24.395	24.183	24.254	22.544	21.359	20.617	20.354	20.684
	SEGUNDO	23.103	22.511	22.644	22.432	22.841	23.119	21.917	20.864	20.771	20.850
	TERCERO	23.121	22.602	21.951	21.969	22.444	22.570	21.770	21.770	21.044	21.225
	CUARTO	20.086	21.034	20.773	20.297	20.490	20.474	21.374	21.391	21.173	20.954
	QUINTO	17.941	18.680	19.613	19.422	19.254	19.505	19.273	20.400	20.455	20.490
SUCRE	TOTAL	131.482	130.311	131.206	130.970	132.640	126.272	123.717	118.965	121.604	119.667
	PRIMERO	24.797	24.156	23.571	24.234	23.628	21.755	20.204	19.486	20.011	19.751
	SEGUNDO	23.878	22.778	22.770	21.981	23.399	22.025	21.297	19.649	19.990	19.542
	TERCERO	23.913	23.213	23.077	22.711	22.516	22.065	21.885	20.839	20.973	20.602
	CUARTO	21.295	22.189	22.061	21.803	22.060	20.763	21.053	20.648	21.083	20.477
	QUINTO	19.786	20.020	21.132	20.679	21.123	20.226	19.929	19.727	20.196	20.147
TACHIRA	TOTAL	144.724	146.819	143.674	140.944	144.435	133.528	138.669	135.215	140.663	141.535
	PRIMERO	26.656	26.734	25.061	23.870	24.471	21.485	22.259	22.173	23.264	23.622
	SEGUNDO	24.627	24.781	24.464	23.692	24.017	21.996	22.388	21.942	22.813	22.760
	TERCERO	24.668	24.821	24.231	24.100	24.159	22.443	23.716	23.028	23.773	23.445
	CUARTO	23.808	24.565	24.008	23.604	24.584	22.470	23.338	22.621	23.558	24.221
	QUINTO	22.862	23.505	23.626	23.059	23.941	22.798	23.368	22.577	23.548	23.752
TRUJILLO	TOTAL	22.103	22.413	22.284	22.619	23.263	22.336	23.600	22.874	23.707	23.735
	PRIMERO	17.793	17.222	17.222	17.559	18.141	15.876	15.787	15.787	16.823	17.346
	SEGUNDO	16.274	15.367	16.429	16.093	16.691	15.875	15.857	15.696	16.433	16.594
	TERCERO	16.383	15.374	16.079	15.967	16.345	15.866	15.866	15.657	16.657	16.879
	CUARTO	15.057	14.894	15.416	15.354	15.775	14.380	14.917	15.504	16.272	16.610
	QUINTO	14.131	13.703	15.128	14.547	14.943	14.105	14.277	14.523	15.612	15.817
VARGAS	TOTAL	13.579	12.839	13.769	14.243	14.195	13.283	13.699	14.327	15.353	15.729
	PRIMERO	40.552	41.049	41.318	40.803	41.719	40.820	40.615	38.508	39.035	39.644
	SEGUNDO	7.465	7.229	7.108	7.252	7.550	7.096	6.783	6.298	6.334	6.467
	TERCERO	7.462	7.235	7.147	6.795	7.167	7.165	7.167	6.465	6.416	6.427
	CUARTO	7.052	7.396	7.179	6.824	6.849	7.046	6.878	6.878	6.672	6.692
	QUINTO	6.189	6.309	6.751	6.741	6.748	6.535	6.316	6.297	6.728	6.825
YARACUY	TOTAL	82.043	80.886	81.727	81.699	80.698	80.200	80.035	77.886	78.984	76.030
	PRIMERO	15.637	15.458	14.853	14.959	14.213	13.730	13.367	13.069	13.111	12.921
	SEGUNDO	14.913	14.264	14.563	13.974	13.929	13.777	13.777	13.205	12.488	12.488
	TERCERO	14.614	14.063	14.056	14.118	13.646	14.043	14.013	13.379	13.435	12.934
	CUARTO	13.238	13.570	13.651	13.458	13.453	13.081	13.498	13.442	13.682	13.213
	QUINTO	12.211	12.263	12.930	12.979	12.863	13.039	12.900	12.900	12.924	12.289
ZULIA	TOTAL	456.720	453.267	459.339	459.435	468.696	472.562	475.653	489.848	488.772	490.038
	PRIMERO	85.915	86.071	87.046	86.441	89.288	87.946	86.806	90.094	87.277	86.437
	SEGUNDO	82.446	79.343	81.687	80.979	83.744	85.650	84.834	86.748	86.922	85.589
	TERCERO	81.571	79.171	78.055	79.471	80.496	81.911	84.247	85.990	85.290	85.675
	CUARTO	75.018	75.444	75.824	74.038	76.299	76.790	78.207	81.229	82.032	84.200
	QUINTO	68.008	69.198	70.920	71.033	70.606	72.398	72.484	74.853	75.928	76.018
FUENTE:	TOTAL	63.762	64.040	65.807	67.473	68.263	67.871	69.075	70.934	71.323	72.119

M.P.P.E. _D.G.O.E.S.P.P. _Dirección de Estadística

**III.11 MATRÍCULA REPITIENTE DE EDUCACIÓN PRIMARIA POR GRADO DE ESTUDIO
AÑO ESCOLAR: 2002-03 AL 2011-12**

AÑO ESCOLAR	TOTAL	GRADO DE ESTUDIO					
		PRIMERO	SEGUNDO	TERCERO	CUARTO	QUINTO	SEXTO
2002-03	258.414	78.124	56.468	52.551	37.660	24.506	9.105
2003-04	253.767	75.145	56.449	52.560	36.607	23.589	9.417
2004-05	233.700	68.968	50.929	48.842	34.196	21.985	8.780
2005-06	211.107	61.912	46.263	44.155	31.487	19.898	7.392
2006-07	173.040	50.787	37.682	36.801	25.552	16.205	6.013
2007-08	115.919	32.848	26.124	25.479	16.931	10.756	3.781
2008-09	120.368	30.821	27.451	28.198	18.511	11.192	4.195
2009-10	127.760	30.762	28.189	30.557	20.702	12.536	5.014
2010-11	122.216	29.060	26.197	28.373	20.751	12.655	5.180
2011-12	110.365	25.105	23.489	26.093	19.184	11.625	4.869

FUENTE:

M P E _ D G O E S P P _ Dirección de Estadística

**III.12 MATRÍCULA REPITIENTE DE EDUCACIÓN PRIMARIA POR GRADO DE ESTUDIO, SEGÚN
MEDIO GEOGRÁFICO Y DEPENDENCIA
AÑO ESCOLAR: 2011-12**

MEDIO GEOGRÁFICO Y DEPENDENCIA	TOTAL	GRADO DE ESTUDIO					
		PRIMERO	SEGUNDO	TERCERO	CUARTO	QUINTO	SEXTO
TOTAL GENERAL	110.365	25.105	23.489	26.093	19.184	11.625	4.869
URBANO	57.532	12.367	12.429	13.933	10.262	6.236	2.305
RURAL	52.833	12.738	11.060	12.160	8.922	5.389	2.564
TOTAL OFICIAL	106.015	24.015	22.573	25.207	18.500	11.223	4.497
URBANO	53.935	11.457	11.633	13.199	9.712	5.913	2.021
RURAL	52.080	12.558	10.940	12.008	8.788	5.310	2.476
NACIONAL	63.728	13.886	13.483	15.452	11.116	6.817	2.974
URBANO	32.207	6.583	6.827	8.016	5.737	3.659	1.385
RURAL	31.521	7.303	6.656	7.436	5.379	3.158	1.589
ESTADAL	40.882	9.732	8.754	9.453	7.165	4.288	1.490
URBANO	20.707	4.610	4.539	4.969	3.812	2.168	609
RURAL	20.175	5.122	4.215	4.484	3.353	2.120	881
MUNICIPAL	1.339	371	315	297	214	110	32
URBANO	955	238	246	209	158	78	26
RURAL	384	133	69	88	56	32	6
AUTONOMA	66	26	21	5	5	8	1
URBANO	66	26	21	5	5	8	1
RURAL	0	0	0	0	0	0	0
TOTAL PRIVADA	4.350	1.090	916	886	684	402	372
URBANO	3.597	910	796	734	550	323	284
RURAL	753	180	120	152	134	79	88
PRIVADA	1.775	480	398	312	278	112	195
URBANO	1.624	440	357	286	264	103	174
RURAL	151	40	41	26	14	9	21
PRIVADA SUBV.							
MPPE	2.422	561	476	536	394	282	173
URBANO	1.835	423	397	418	274	217	106
RURAL	587	138	79	118	120	65	67
PRIVADA SUBV. OFICIAL	153	49	42	38	12	8	4
URBANO	138	47	42	30	12	3	4
RURAL	15	2	0	8	0	5	0

FUENTE:

MIPPE_DGOESP_P_Dirección de Estadística

**III.13 MATRÍCULA REPITIENTE DE EDUCACIÓN PRIMARIA POR GRADO DE ESTUDIO, SEGÚN SEXO
Y DEPENDENCIA
AÑO ESCOLAR: 2011-12**

SEXO Y DEPENDENCIA	TOTAL	GRADO DE ESTUDIO					
		PRIMERO	SEGUNDO	TERCERO	CUARTO	QUINTO	SEXTO
TOTAL GENERAL	110.365	25.105	23.489	26.093	19.184	11.625	4.869
MASCULINO	64.376	14.646	13.734	15.688	11.087	6.494	2.727
FEMENINO	45.989	10.459	9.755	10.405	8.097	5.131	2.142
TOTAL OFICIAL	106.015	24.015	22.573	25.207	18.500	11.223	4.497
MASCULINO	61.826	14.010	13.188	15.156	10.671	6.275	2.526
FEMENINO	44.189	10.005	9.385	10.051	7.829	4.948	1.971
NACIONAL	63.728	13.886	13.483	15.452	11.116	6.817	2.974
MASCULINO	37.205	8.139	7.939	9.286	6.425	3.761	1.655
FEMENINO	26.523	5.747	5.544	6.166	4.691	3.056	1.319
ESTADAL	40.882	9.732	8.754	9.453	7.165	4.288	1.490
MASCULINO	23.830	5.662	5.060	5.691	4.121	2.446	850
FEMENINO	17.052	4.070	3.694	3.762	3.044	1.842	640
MUNICIPAL	1.339	371	315	297	214	110	32
MASCULINO	746	191	176	175	121	63	20
FEMENINO	593	180	139	122	93	47	12
AUTÓNOMA	66	26	21	5	5	8	1
MASCULINO	45	18	13	4	4	5	1
FEMENINO	21	8	8	1	1	3	0
TOTAL PRIVADA	4.350	1.090	916	886	684	402	372
MASCULINO	2.550	636	546	532	416	219	201
FEMENINO	1.800	454	370	354	268	183	171
PRIVADA	1.775	480	398	312	278	112	195
MASCULINO	1.006	263	222	188	174	62	97
FEMENINO	769	217	176	124	104	50	98
PRIVADA SUBV. MPPE	2.422	561	476	536	394	282	173
MASCULINO	1.444	341	297	320	234	152	100
FEMENINO	978	220	179	216	160	130	73
PRIVADA SUBV. OFICIAL	153	49	42	38	12	8	4
MASCULINO	100	32	27	24	8	5	4
FEMENINO	53	17	15	14	4	3	0

FUENTE:

M.P.P.E._D.G.O.E.S.P.P._ Dirección de Estadística

III.14 MATRÍCULA REPITIENTE DE EDUCACIÓN PRIMARIA POR GRADO DE ESTUDIO, SEGÚN ENTIDAD FEDERAL

AÑO ESCOLAR: 2011-12

ENTIDAD FEDERAL	TOTAL	GRADO DE ESTUDIO					
		PRIMERO	SEGUNDO	TERCERO	CUARTO	QUINTO	SEXTO
VENEZUELA	110.365	25.105	23.489	26.093	19.184	11.625	4.869
DISTRITO CAPITAL	4.665	1.090	1.052	1.110	708	524	181
AMAZONAS	679	194	136	132	97	59	61
ANZOÁTEGUI	4.847	991	925	1.223	840	607	261
APURE	1.963	442	430	378	355	235	123
ARAGUA	3.555	621	745	943	657	441	148
BARINAS	4.243	988	811	925	771	498	250
BOLÍVAR	5.739	1.226	1.205	1.350	964	651	343
CARABOBO	4.959	1.059	1.103	1.284	837	502	174
COJEDES	1.659	294	375	417	309	186	78
DELTA AMACURO	1.792	280	373	405	408	228	98
FALCÓN	4.171	999	821	974	760	405	212
GUÁRICO	4.879	1.246	1.076	981	872	491	213
LARA	11.142	2.918	2.462	2.704	1.769	982	307
MÉRIDA	2.494	656	529	551	429	242	87
MIRANDA	9.859	2.390	2.118	2.305	1.615	1.027	404
MONAGAS	5.192	976	1.048	1.210	992	651	315
NUEVA ESPARTA	393	66	73	88	88	48	30
PORTUGUESA	3.328	634	718	871	639	348	118
SUCRE	5.068	1.038	1.017	1.171	1.000	574	268
TÁCHIRA	2.516	601	526	542	457	254	136
TRUJILLO	3.820	1.156	826	873	546	302	117
VARGAS	1.156	261	256	305	178	116	40
YARACUY	3.327	829	706	779	497	337	179
ZULIA	18.919	4.150	4.158	4.572	3.396	1.917	726

FUENTE:

M.P.P.E._D.G.O.E.S.P.P._ Dirección de Estadística

**III.14.1 MATRÍCULA REPITIENTE DE EDUCACIÓN PRIMARIA POR GRADO DE ESTUDIO, SEGÚN ENTIDAD FEDERAL
DEPENDENCIA OFICIAL
AÑO ESCOLAR: 2011-12**

ENTIDAD FEDERAL	TOTAL	GRADO DE ESTUDIO					
		PRIMERO	SEGUNDO	TERCERO	CUARTO	QUINTO	SEXTO
VENEZUELA	106.015	24.015	22.573	25.207	18.500	11.223	4.497
DISTRITO CAPITAL	4.031	951	912	970	604	451	143
AMAZONAS	574	160	136	83	79	59	57
ANZOÁTEGUI	4.480	920	839	1.139	779	567	236
APURE	1.943	432	430	378	345	235	123
ARAGUA	3.344	569	680	904	620	425	146
BARINAS	4.134	967	793	911	756	471	236
BOLIVAR	5.290	1.122	1.091	1.264	904	600	309
CARABOBO	4.769	1.055	1.052	1.225	793	484	160
COJEDES	1.649	292	369	415	309	186	78
DELTA AMACURO	1.792	280	373	405	408	228	98
FALCÓN	4.102	983	817	964	741	395	202
GUÁRICO	4.694	1.182	1.023	961	844	479	205
LARA	10.785	2.817	2.359	2.643	1.725	957	284
MÉRIDA	2.440	640	519	539	423	234	85
MIRANDA	9.590	2.331	2.069	2.237	1.581	1.011	361
MONAGAS	5.033	952	1.010	1.173	965	630	303
NUEVA ESPARTA	365	56	63	88	88	40	30
PORTUGUESA	3.284	626	718	850	633	339	118
SUCRE	4.995	1.003	1.000	1.165	993	572	262
TÁCHIRA	2.437	595	520	518	433	244	127
TRUJILLO	3.799	1.150	819	865	546	302	117
VARGAS	972	181	220	267	163	106	35
YARACUY	3.301	823	691	779	497	332	179
ZULIA	18.212	3.928	4.070	4.464	3.271	1.876	603

FUENTE:

M.P.P.E._D.G.O.E.S.P.P._ Dirección de Estadística

**III.14.2 MATRÍCULA REPITIENTE DE EDUCACIÓN PRIMARIA POR GRADO DE ESTUDIO, SEGÚN ENTIDAD FEDERAL
DEPENDENCIA NACIONAL
AÑO ESCOLAR: 2011-12**

ENTIDAD FEDERAL	TOTAL	GRADO DE ESTUDIO					
		PRIMERO	SEGUNDO	TERCERO	CUARTO	QUINTO	SEXTO
VENEZUELA	63.728	13.886	13.483	15.452	11.116	6.817	2.974
DISTRITO CAPITAL	2.837	705	640	676	410	320	86
AMAZONAS	176	74	39	0	36	13	14
ANZOÁTEGUI	2.950	593	537	759	525	361	175
APURE	933	175	218	214	161	106	59
ARAGUA	1.594	266	319	442	283	203	81
BARINAS	2.132	479	393	461	398	257	144
BOLÍVAR	3.804	844	743	912	660	428	217
CARABOBO	2.569	523	545	683	410	286	122
COJEDES	716	113	168	178	154	75	28
DELTA AMACURO	1.373	254	286	312	282	151	88
FALCÓN	2.919	644	572	699	559	286	159
GUÁRICO	2.415	589	546	499	406	255	120
LARA	7.161	1.798	1.569	1.828	1.129	616	221
MÉRIDA	1.300	308	292	305	215	132	48
MIRANDA	4.066	808	913	958	750	490	147
MONAGAS	3.144	620	612	736	623	370	183
NUEVA ESPARTA	183	30	23	48	47	13	22
PORTUGUESA	1.934	330	423	507	414	203	57
SUCRE	2.803	554	555	694	559	295	146
TÁCHIRA	1.750	418	353	395	311	182	91
TRUJILLO	1.996	565	390	440	302	191	108
VARGAS	402	63	102	110	67	47	13
YARACUY	2.524	590	535	608	361	259	171
ZULIA	12.047	2.543	2.710	2.988	2.054	1.278	474

FUENTE:

M P P E _ D G O E S P P _ Dirección de Estadística

**III.14.3 MATRÍCULA REPITIENTE DE EDUCACIÓN PRIMARIA POR GRADO DE ESTUDIO, SEGÚN ENTIDAD FEDERAL
DEPENDENCIA PRIVADA
AÑO ESCOLAR: 2011-12**

ENTIDAD FEDERAL	TOTAL	GRADO DE ESTUDIO					
		PRIMERO	SEGUNDO	TERCERO	CUARTO	QUINTO	SEXTO
VENEZUELA	4.350	1.090	916	886	684	402	372
DISTRITO CAPITAL	634	139	140	140	104	73	38
AMAZONAS	105	34	0	49	18	0	4
ANZOÁTEGUI	367	71	86	84	61	40	25
APURE	20	10	0	0	10	0	0
ARAGUA	211	52	65	39	37	16	2
BARINAS	109	21	18	14	15	27	14
BOLÍVAR	449	104	114	86	60	51	34
CARABOBO	190	4	51	59	44	18	14
COJEDES	10	2	6	2	0	0	0
DELTA AMACURO	0	0	0	0	0	0	0
FALCÓN	69	16	4	10	19	10	10
GUÁRICO	185	64	53	20	28	12	8
LARA	357	101	103	61	44	25	23
MÉRIDA	54	16	10	12	6	8	2
MIRANDA	269	59	49	68	34	16	43
MONAGAS	159	24	38	37	27	21	12
NUEVA ESPARTA	28	10	10	0	0	8	0
PORTUGUESA	44	8	0	21	6	9	0
SUCRE	73	35	17	6	7	2	6
TÁCHIRA	79	6	6	24	24	10	9
TRUJILLO	21	6	7	8	0	0	0
VARGAS	184	80	36	38	15	10	5
YARACUY	26	6	15	0	0	5	0
ZULIA	707	222	88	108	125	41	123

FUENTE:

M P P E _ D G O E S P P _ Dirección de Estadística

III.15 MATRÍCULA REPITIENTE DE EDUCACIÓN PRIMARIA, SEGÚN ENTIDAD FEDERAL Y GRADO DE ESTUDIO
AÑO ESCOLAR: 2002-03 AL 2011-12

ENTIDAD FEDERAL	GRADO DE ESTUDIO	AÑO ESCOLAR									
		2002-03	2003-04	2004-05	2005-06	2006-07	2007-08	2008-09	2009-10	2010-11	2011-12
VENEZUELA	TOTAL	258.414	253.767	233.700	211.107	173.040	115.919	120.368	127.760	122.216	110.365
	PRIMERO	78.124	75.145	68.968	61.912	50.787	32.848	30.821	30.762	29.060	25.105
	SEGUNDO	56.468	56.449	50.929	46.263	37.682	26.124	27.451	28.189	26.197	23.489
	TERCERO	52.551	52.560	48.842	44.155	36.801	25.479	28.198	30.557	28.373	26.093
	CUARTO	37.660	36.607	34.196	31.487	25.552	16.931	18.511	20.702	20.751	19.184
	QUINTO	24.506	23.589	21.985	19.898	16.205	10.756	11.192	12.536	12.655	11.625
	SEXTO	9.105	9.417	8.780	7.392	6.013	4.195	5.014	5.180	4.869	
DISTRITO CAPITAL	TOTAL	10.262	10.284	9.267	8.056	6.582	5.096	5.341	5.606	5.103	4.665
	PRIMERO	2.692	2.739	2.461	2.106	1.743	1.384	1.357	1.447	1.216	1.090
	SEGUNDO	2.194	2.289	1.949	1.612	1.351	1.188	1.217	1.245	1.130	1.052
	TERCERO	2.037	2.099	1.973	1.630	1.391	1.031	1.140	1.373	1.183	1.110
	CUARTO	1.724	1.653	1.478	1.409	1.050	836	863	844	794	708
	QUINTO	1.201	1.133	1.059	937	811	508	599	518	577	524
	SEXTO	414	371	347	362	236	149	165	179	203	
AMAZONAS	TOTAL	2.393	2.818	2.312	2.033	1.553	652	651	918	812	679
	PRIMERO	826	949	773	691	524	202	195	231	240	194
	SEGUNDO	499	558	486	474	337	145	119	167	167	136
	TERCERO	439	529	448	363	326	105	155	209	156	132
	CUARTO	311	379	268	244	177	81	114	106	113	97
	QUINTO	199	222	206	175	119	75	48	102	71	59
	SEXTO	119	181	131	86	70	44	20	58	65	
ANZOÁTEGUI	TOTAL	15.407	14.912	13.501	9.903	6.410	4.613	5.794	5.907	5.441	4.847
	PRIMERO	4.206	4.042	3.715	2.631	1.670	1.165	1.257	1.166	1.166	991
	SEGUNDO	3.416	3.320	3.022	2.254	1.404	1.048	1.263	1.280	1.073	925
	TERCERO	3.424	3.167	2.823	2.273	1.550	1.076	1.451	1.473	1.356	1.223
	CUARTO	2.345	2.432	2.038	1.478	926	671	1.051	1.053	923	840
	QUINTO	1.458	1.413	1.363	953	662	479	626	615	654	607
	SEXTO	558	538	540	314	198	174	231	229	269	
APURE	TOTAL	7.865	7.889	6.909	6.470	4.668	2.120	1.808	2.132	2.380	1.963
	PRIMERO	2.664	2.664	2.229	2.061	1.598	609	431	538	571	442
	SEGUNDO	1.765	1.707	1.504	1.383	953	522	397	411	522	430
	TERCERO	1.499	1.595	1.410	1.366	937	433	372	495	468	378
	CUARTO	1.058	990	931	932	602	303	304	338	417	355
	QUINTO	597	594	568	510	395	186	196	234	267	235
	SEXTO	282	339	267	218	183	67	108	116	135	
ARAGUA	TOTAL	10.422	9.556	9.176	8.142	6.449	3.955	3.928	4.268	4.076	3.555
	PRIMERO	2.402	2.147	2.008	1.798	1.446	920	745	778	741	621
	SEGUNDO	2.260	2.126	1.967	1.754	1.357	841	812	958	859	745
	TERCERO	2.360	2.256	2.109	1.893	1.524	1.033	1.032	1.091	1.059	943
	CUARTO	1.748	1.508	1.572	1.411	1.147	597	752	812	746	657
	QUINTO	1.262	1.144	1.087	935	746	412	439	450	500	441
	SEXTO	390	375	433	351	229	152	179	171	148	

**III.15 MATRÍCULA REPITIENTE DE EDUCACIÓN PRIMARIA, SEGÚN ENTIDAD FEDERAL Y GRADO DE ESTUDIO
AÑO ESCOLAR: 2002-03 AL 2011-12**

ENTIDAD FEDERAL	GRADO DE ESTUDIO	AÑO ESCOLAR									
		2002-03	2003-04	2004-05	2005-06	2006-07	2007-08	2008-09	2009-10	2010-11	2011-12
BARINAS	TOTAL	9.415	9.218	7.795	7.315	5.748	3.260	4.139	4.400	4.632	4.243
	PRIMERO	3.064	2.865	2.373	2.292	1.795	942	1.040	1.027	1.137	988
	SEGUNDO	2.021	1.876	1.535	1.479	1.206	697	995	934	896	811
	TERCERO	1.843	1.834	1.603	1.493	1.166	703	945	1.014	1.002	925
	CUARTO	1.237	1.269	1.159	1.035	856	465	580	742	810	771
	QUINTO	836	915	725	668	465	336	410	477	523	498
	SEXTO	414	459	400	348	260	117	169	206	264	250
BOLÍVAR	TOTAL	13.111	12.736	11.339	10.593	8.457	4.323	5.992	7.385	6.339	5.739
	PRIMERO	4.236	3.897	3.378	3.082	2.361	1.205	1.425	1.738	1.430	1.226
	SEGUNDO	2.739	2.785	2.460	2.263	1.900	901	1.365	1.654	1.338	1.205
	TERCERO	2.605	2.549	2.404	2.205	1.807	948	1.475	1.690	1.465	1.350
	CUARTO	1.796	1.825	1.581	1.594	1.258	640	917	1.188	1.048	964
	QUINTO	1.261	1.201	1.060	1.005	791	451	562	790	700	651
	SEXTO	474	479	456	444	340	178	248	325	358	343
CARABOBO	TOTAL	14.820	13.420	12.641	12.249	9.142	4.156	6.042	6.190	5.755	4.959
	PRIMERO	4.085	3.676	3.442	3.268	2.581	1.211	1.343	1.327	1.278	1.059
	SEGUNDO	3.402	3.141	2.940	2.763	2.026	957	1.450	1.381	1.285	1.103
	TERCERO	3.096	2.885	2.587	2.484	1.872	869	1.515	1.573	1.433	1.284
	CUARTO	2.440	2.064	2.029	2.035	1.459	582	1.026	1.073	971	837
	QUINTO	1.389	1.284	1.250	1.332	888	394	523	624	591	502
	SEXTO	408	370	393	367	316	143	185	212	197	174
COJEDES	TOTAL	3.401	3.277	2.879	2.075	1.677	1.453	1.240	1.404	1.714	1.659
	PRIMERO	895	879	913	570	418	398	271	278	328	294
	SEGUNDO	748	698	617	442	360	338	316	361	385	375
	TERCERO	751	773	570	502	409	342	311	366	430	417
	CUARTO	562	510	433	292	223	180	201	230	306	309
	QUINTO	333	298	265	185	174	139	101	137	186	186
	SEXTO	112	119	81	84	93	56	40	32	79	78
DELTA AMACUARO	TOTAL	2.246	2.803	2.707	2.319	2.244	1.520	1.495	1.912	1.863	1.792
	PRIMERO	540	756	688	523	580	324	293	369	311	280
	SEGUNDO	498	695	633	574	528	279	275	352	401	373
	TERCERO	487	554	581	513	458	419	376	464	421	405
	CUARTO	364	422	412	377	380	242	308	375	403	408
	QUINTO	241	254	248	216	214	180	167	254	226	228
	SEXTO	116	122	145	116	84	76	76	98	101	98
FALCÓN	TOTAL	11.894	11.794	10.423	9.560	7.301	5.785	5.036	5.160	4.768	4.171
	PRIMERO	3.969	3.829	3.461	3.160	2.394	1.927	1.413	1.287	1.210	999
	SEGUNDO	2.651	2.610	2.174	2.113	1.549	1.305	1.130	1.162	961	821
	TERCERO	2.182	2.292	2.141	1.900	1.524	1.219	1.193	1.210	1.089	974
	CUARTO	1.583	1.570	1.355	1.314	982	699	751	855	833	760
	QUINTO	1.033	1.071	887	783	640	486	423	447	452	405
	SEXTO	476	422	405	290	212	149	126	199	223	212

**III.15 MATRÍCULA REPITIENTE DE EDUCACIÓN PRIMARIA, SEGÚN ENTIDAD FEDERAL Y GRADO DE ESTUDIO
AÑO ESCOLAR: 2002-03 AL 2011-12**

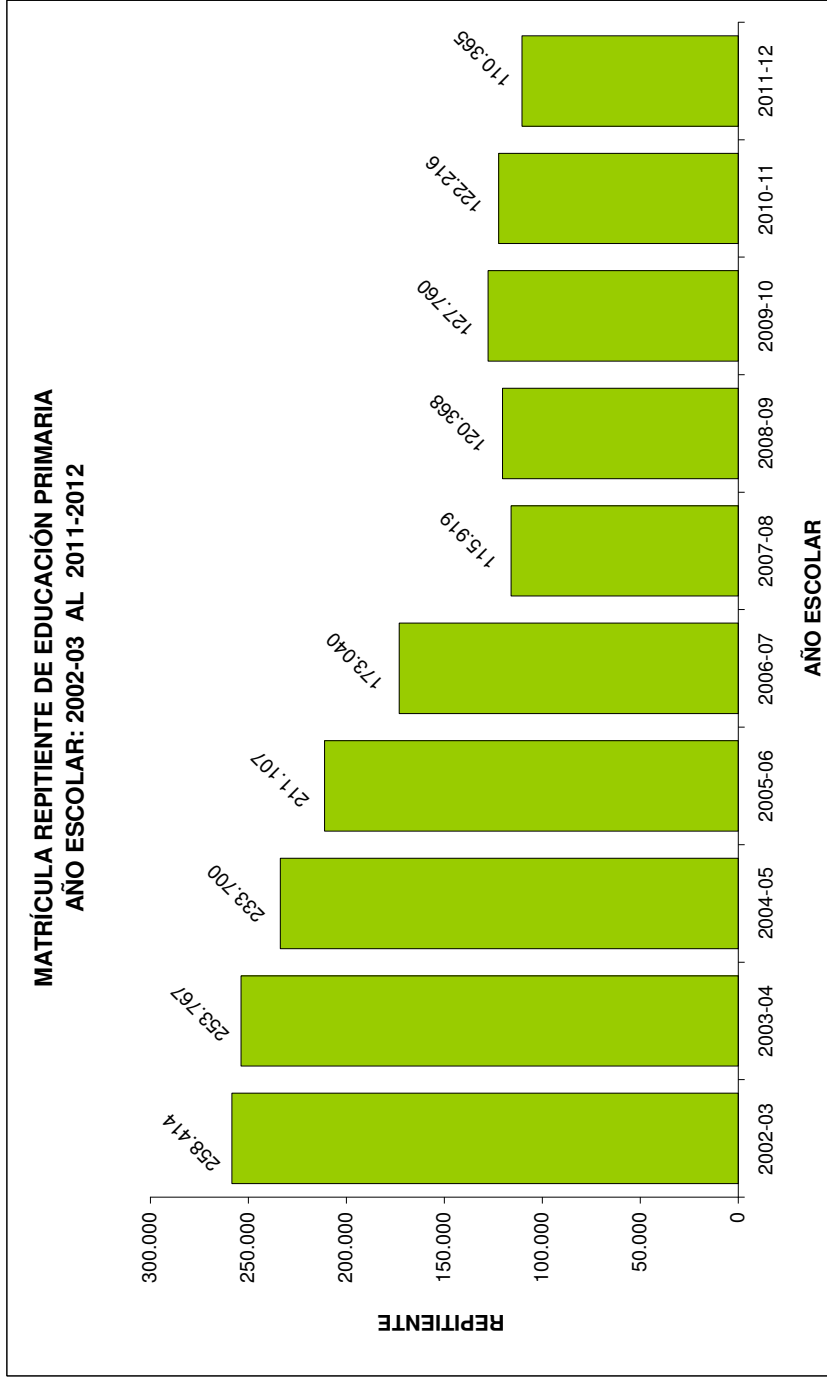
ENTIDAD FEDERAL	GRADO DE ESTUDIO	AÑO ESCOLAR									
		2002-03	2003-04	2004-05	2005-06	2006-07	2007-08	2008-09	2009-10	2010-11	2011-12
GUÁRICO	TOTAL	9.600	10.204	10.067	8.232	7.097	2.514	3.873	5.201	5.317	4.879
	PRIMERO	3.166	3.278	3.144	2.476	2.264	768	979	1.257	1.397	1.246
	SEGUNDO	2.180	2.313	2.211	1.892	1.570	608	945	1.158	1.182	1.076
	TERCERO	1.901	2.032	2.070	1.626	1.389	520	923	1.181	1.067	981
	CUARTO	1.269	1.369	1.443	1.177	1.038	357	556	827	917	872
	QUINTO	770	864	856	757	572	190	336	506	528	491
	SEXTO	314	348	343	304	264	71	134	272	226	213
LARA	TOTAL	20.212	20.438	18.838	17.787	15.816	10.734	13.444	12.987	12.026	11.142
	PRIMERO	7.029	6.809	6.167	5.786	5.150	3.457	3.946	3.618	3.271	2.918
	SEGUNDO	4.296	4.381	3.989	3.766	3.380	2.307	2.984	2.877	2.643	2.462
	TERCERO	3.759	3.955	3.815	3.548	3.231	2.243	2.997	3.096	2.829	2.704
	CUARTO	2.846	2.906	2.661	2.573	2.198	1.525	1.923	1.930	1.883	1.769
	QUINTO	1.690	1.747	1.605	1.559	1.408	882	1.176	1.037	1.061	982
	SEXTO	592	640	601	555	449	320	418	429	339	307
MÉRIDA	TOTAL	7.339	6.655	5.992	5.482	4.813	2.392	3.203	3.050	2.836	2.494
	PRIMERO	2.580	2.256	2.124	1.888	1.750	816	972	804	782	656
	SEGUNDO	1.398	1.419	1.306	1.144	1.049	526	715	626	602	529
	TERCERO	1.323	1.202	1.111	1.067	878	496	723	736	615	551
	CUARTO	1.069	937	788	697	626	313	394	448	465	429
	QUINTO	700	614	468	490	372	157	245	271	272	242
	SEXTO	269	227	195	196	138	84	154	165	100	87
MIRANDA	TOTAL	17.800	18.465	16.680	16.627	14.477	9.892	7.997	10.188	10.752	9.859
	PRIMERO	4.995	5.062	4.478	4.480	3.975	2.792	1.954	2.627	2.654	2.390
	SEGUNDO	3.930	4.218	3.615	3.641	3.035	2.278	1.791	2.192	2.318	2.118
	TERCERO	3.682	3.880	3.562	3.594	3.136	2.093	1.822	2.411	2.482	2.305
	CUARTO	2.620	2.597	2.501	2.607	2.250	1.365	1.192	1.612	1.749	1.615
	QUINTO	1.853	1.886	1.767	1.650	1.485	958	791	969	1.111	1.027
	SEXTO	720	822	757	655	596	396	347	377	438	404
MONAGAS	TOTAL	9.499	8.943	8.490	7.657	6.585	4.983	5.622	5.489	5.516	5.192
	PRIMERO	2.616	2.470	2.161	2.063	1.715	1.208	1.261	1.105	1.106	976
	SEGUNDO	2.127	2.026	1.891	1.679	1.397	1.161	1.318	1.244	1.134	1.048
	TERCERO	2.004	1.944	1.922	1.779	1.547	1.155	1.401	1.364	1.290	1.210
	CUARTO	1.496	1.325	1.243	1.149	1.035	766	922	908	1.017	992
	QUINTO	901	796	926	706	653	555	520	634	660	651
	SEXTO	355	382	347	281	238	138	200	234	309	315
NUEVA ESPARTA	TOTAL	3.787	3.109	2.918	2.692	2.414	2.279	1.242	1.099	539	393
	PRIMERO	713	694	560	536	496	501	280	204	93	66
	SEGUNDO	774	689	498	542	487	439	261	209	102	73
	TERCERO	861	727	766	674	566	557	315	276	123	88
	CUARTO	753	476	527	470	447	416	200	191	116	88
	QUINTO	508	362	396	351	296	261	129	150	67	48
	SEXTO	178	161	171	119	122	86	57	69	38	30

**III.15 MATRÍCULA REPITIENTE DE EDUCACIÓN PRIMARIA, SEGÚN ENTIDAD FEDERAL Y GRADO DE ESTUDIO
AÑO ESCOLAR: 2002-03 AL 2011-12**

ENTIDAD FEDERAL	GRADO DE ESTUDIO	AÑO ESCOLAR									
		2002-03	2003-04	2004-05	2005-06	2006-07	2007-08	2008-09	2009-10	2010-11	2011-12
PORTUGUESA	TOTAL	10,323	10,793	9,399	9,570	7,012	6,107	4,748	4,296	3,950	3,328
	PRIMERO	3,077	3,163	2,659	2,788	2,049	1,683	1,203	1,069	811	634
	SEGUNDO	2,225	2,352	2,117	2,158	1,518	1,320	1,105	943	856	718
	TERCERO	2,156	2,419	2,071	2,068	1,536	1,404	1,192	1,044	1,006	871
	CUARTO	1,437	1,462	1,411	1,370	998	1,005	676	665	726	639
	QUINTO	1,049	965	766	877	661	507	440	398	406	348
	SEXTO	379	432	375	412	250	188	132	177	145	118
SUCRE	TOTAL	15,176	14,562	13,768	11,654	9,916	9,422	6,836	6,836	5,803	5,068
	PRIMERO	4,536	4,146	3,849	3,289	2,816	2,526	1,629	1,556	1,258	1,038
	SEGUNDO	3,391	3,346	2,918	2,490	2,123	2,274	1,586	1,530	1,181	1,017
	TERCERO	3,086	3,074	3,025	2,527	2,211	2,150	1,601	1,582	1,331	1,171
	CUARTO	2,148	2,088	2,075	1,779	1,508	1,429	917	1,173	1,101	1,000
	QUINTO	1,425	1,357	1,405	1,206	916	899	648	721	650	574
	SEXTO	590	551	496	363	342	144	211	274	282	268
TÁCHIRA	TOTAL	9,778	8,765	7,811	5,343	3,392	1,562	2,325	2,521	2,829	2,516
	PRIMERO	3,682	3,059	2,717	1,877	1,190	516	593	654	727	601
	SEGUNDO	1,998	1,802	1,692	1,184	776	385	523	501	602	526
	TERCERO	1,731	1,621	1,449	1,016	630	296	565	618	602	542
	CUARTO	1,217	1,228	1,035	730	457	217	374	417	494	457
	QUINTO	903	758	693	457	267	92	182	228	280	254
	SEXTO	247	297	225	79	72	56	88	103	124	136
TRUJILLO	TOTAL	8,779	7,903	6,946	6,973	5,946	3,869	4,369	4,311	4,214	3,820
	PRIMERO	3,110	2,664	2,790	2,529	2,069	1,345	1,466	1,264	1,317	1,156
	SEGUNDO	1,695	1,592	1,537	1,410	1,275	871	1,026	977	903	826
	TERCERO	1,649	1,544	1,434	1,270	1,151	768	889	1,001	929	873
	CUARTO	1,207	1,015	948	964	810	458	528	588	600	546
	QUINTO	836	750	649	562	443	335	332	345	335	302
	SEXTO	282	338	336	238	198	92	128	136	130	117
VARGAS	TOTAL	3,134	3,311	2,866	2,273	1,561	939	1,368	1,218	1,289	1,156
	PRIMERO	874	964	820	642	452	288	344	265	303	261
	SEGUNDO	785	834	704	568	365	208	328	287	292	256
	TERCERO	704	660	598	454	344	202	340	305	326	305
	CUARTO	444	467	392	371	236	145	240	222	201	178
	QUINTO	237	301	267	190	140	73	95	126	126	116
	SEXTO	90	85	85	48	24	23	21	13	41	40
YARACUY	TOTAL	7,970	8,266	6,858	6,581	5,261	4,161	3,025	4,107	3,718	3,327
	PRIMERO	2,542	2,580	2,221	2,099	1,490	1,134	833	1,030	968	829
	SEGUNDO	1,848	1,933	1,593	1,497	1,214	955	729	987	800	706
	TERCERO	1,496	1,640	1,287	1,221	1,106	908	651	998	840	779
	CUARTO	1,039	1,069	908	914	737	589	434	626	550	497
	QUINTO	717	693	571	584	501	365	287	344	389	337
	SEXTO	328	351	278	266	213	210	91	122	191	179
ZULIA	TOTAL	33,781	33,646	33,370	31,527	28,519	20,142	21,194	21,175	20,544	18,919
	PRIMERO	9,625	9,557	9,337	9,277	8,261	5,676	5,676	5,032	4,745	4,150
	SEGUNDO	7,628	7,739	7,571	7,284	6,522	4,571	4,801	4,708	4,565	4,158
	TERCERO	7,476	7,329	7,083	6,699	6,112	4,509	4,987	4,987	4,871	4,572
	CUARTO	4,947	5,046	5,008	4,565	4,152	3,031	3,288	3,479	3,568	3,396
	QUINTO	3,107	2,967	2,898	2,810	2,586	1,836	1,917	2,159	2,043	1,917
	SEXTO	998	1,008	973	896	886	668	698	810	752	726

FUENTE:

M P P E _ D G O E S P P _ Dirección de Estadística



FUENTE:

FUENTE:

M P P E _ D G O E S P P _ Dirección de Estadística

**III.16 MATRÍCULA REPITIENTE DE EDUCACIÓN PRIMARIA POR MEDIO GEOGRÁFICO, SEXO Y DEPENDENCIA,
SEGÚN ENTIDAD FEDERAL
AÑO ESCOLAR: 2011-12**

ENTIDAD FEDERAL	TOTAL GENERAL (1)	MEDIO GEOGRÁFICO		SEXO		DEPENDENCIA OFICIAL					DEPENDENCIA PRIVADA
		URBANO	RURAL	MASCULINO	FEMENINO	TOTAL	NACIONAL	ESTADAL	MUNICIPAL	AUTÓNOMA	
VENEZUELA	110.365	57.532	52.833	64.376	45.989	106.015	63.728	40.882	1.339	66	4.350
DISTRITO CAPITAL	4.665	4.665	0	2.862	1.803	4.031	2.837	1.183	0	11	634
AMAZONAS	679	142	537	337	342	574	176	398	0	0	105
ANZOÁTEGUI	4.847	2.391	2.456	2.818	2.029	4.480	2.950	1.433	89	8	367
APURE	1.963	561	1.402	1.088	875	1.943	933	1.004	6	0	20
ARAGUA	3.555	2.534	1.021	2.104	1.451	3.344	1.594	1.728	0	22	211
BARINAS	4.243	1.520	2.723	2.645	1.598	4.134	2.132	1.992	10	0	109
BOLÍVAR	5.739	3.089	2.650	3.384	2.355	5.290	3.804	1.303	174	9	449
CARABOBO	4.959	3.862	1.097	2.865	2.094	4.769	2.569	1.953	247	0	190
COJEDES	1.659	793	866	1.090	569	1.649	716	933	0	0	10
DELTA AMACURO	1.792	361	1.431	1.010	782	1.792	1.373	419	0	0	0
FALCÓN	4.171	2.120	2.051	2.587	1.584	4.102	2.919	1.143	38	2	69
GUÁRICO	4.879	2.145	2.734	2.777	2.102	4.694	2.415	2.250	29	0	185
LARA	11.142	5.064	6.078	6.786	4.356	10.785	7.161	3.624	0	0	357
MÉRIDA	2.494	625	1.869	1.542	952	2.440	1.300	1.084	56	0	54
MIRANDA	9.859	6.486	3.373	5.461	4.398	9.590	4.066	5.067	457	0	269
MONAGAS	5.192	2.502	2.690	3.266	1.926	5.033	3.144	1.883	6	0	159
NUEVA ESPARTA	393	358	35	233	160	365	183	178	4	0	28
PORTUGUESA	3.328	2.291	1.037	1.846	1.482	3.284	1.934	1.350	0	0	44
SUCRE	5.068	2.747	2.321	2.774	2.294	4.995	2.803	2.192	0	0	73
TÁCHIRA	2.516	1.351	1.165	1.283	1.233	2.437	1.750	495	192	0	79
TRUJILLO	3.820	876	2.944	2.321	1.499	3.799	1.996	1.803	0	0	21
VARGAS	1.156	753	403	708	448	972	402	570	0	0	184
YARACUY	3.327	1.807	1.520	1.837	1.490	3.301	2.524	777	0	0	26
ZULIA	18.919	8.489	10.430	10.752	8.167	18.212	12.047	6.120	31	14	707

FUENTE:

M P P E _ Dirección de Estadística

(1) El total general corresponde al total por medio geográfico, al total por sexo y al total de la suma de las dependencias oficial y privada.

**III.17 PROSECUCCIÓN DE EDUCACIÓN PRIMARIA POR GRADO DE ESTUDIO
AÑO ESCOLAR: 2001-02 AL 2010-11**

AÑOS ESCOLARES	TOTAL	G R A D O D E E S T U D I O					
		PRIMERO	SEGUNDO	TERCERO	CUARTO	QUINTO	SEXTO
2001-02	3.115.297	555.033	554.196	525.115	500.888	489.117	490.948
2002-03	3.129.575	542.724	549.502	544.336	512.361	490.752	489.900
2003-04	3.159.623	545.876	543.594	543.922	531.887	500.572	493.772
2004-05	3.183.234	539.584	545.293	538.449	533.655	522.535	503.718
2005-06	3.278.799	573.816	554.865	554.357	540.988	534.806	519.967
2006-07	3.263.513	579.688	565.124	543.063	537.082	523.176	515.380
2007-08	3.260.586	568.837	574.682	552.966	529.024	523.755	511.322
2008-09	3.248.239	557.706	565.850	559.930	535.273	518.015	511.465
2009-10	3.274.610	560.658	560.058	561.617	549.389	527.572	515.316
2010-11	3.314.097	560.542	564.631	564.280	549.142	537.980	537.522

FUENTE:

M P P E _ D G O E S P P _ Dirección de Estadística

Nota: A partir del año escolar 2001-02, las cifras que se presentan en este cuadro difieren de las publicadas en años anteriores porque la prosecución fue ubicada en el año escolar y grado de estudio correspondiente donde se origina.

III.18 PROSECUCCIÓN DE EDUCACIÓN PRIMARIA, SEGÚN ENTIDAD FEDERAL
AÑO ESCOLAR: 2001-02 AL 2010-11

ENTIDAD FEDERAL	AÑO ESCOLAR										
	2001-02	2002-03	2003-04	2004-05	2005-06	2006-07	2007-08	2008-09	2009-10	2010-11	
VENEZUELA	3.115.297	3.129.575	3.159.623	3.183.234	3.278.799	3.263.513	3.260.586	3.248.239	3.274.610	3.314.097	
DISTRITO CAPITAL	202.935	203.131	204.080	204.032	209.738	200.555	195.333	193.468	196.116	194.888	
AMAZONAS	17.156	17.016	17.778	18.823	20.695	21.530	23.824	24.349	23.718	24.653	
ANZOÁTEGUI	170.297	171.666	173.595	177.775	185.855	187.389	187.256	185.021	188.050	190.414	
APURE	68.184	68.796	68.279	69.894	73.090	72.905	74.488	75.116	71.818	73.482	
ARAGUA	189.607	190.468	187.678	184.589	188.363	186.308	184.016	185.166	182.773	180.772	
BARINAS	99.159	101.334	103.191	104.403	107.483	111.269	107.800	104.625	103.798	104.933	
BOLÍVAR	182.791	187.896	189.596	192.312	200.033	195.346	195.152	197.158	196.088	198.537	
CARABOBO	252.349	249.182	249.170	247.145	252.397	248.878	244.968	244.040	251.384	251.242	
COJEDES	37.381	37.855	38.354	38.760	39.951	40.599	41.102	41.333	40.018	41.207	
DELTA AMACURO	19.267	20.275	20.669	21.745	22.992	24.106	24.403	23.997	24.177	25.411	
FALCÓN	106.233	106.637	107.903	108.507	113.359	109.258	109.409	108.504	108.118	109.654	
GUÁRICO	87.753	90.285	90.591	89.613	92.241	93.822	92.713	94.464	94.762	97.562	
LARA	191.045	197.075	201.209	202.685	210.064	213.558	210.506	209.836	211.400	215.376	
MÉRIDA	100.665	99.653	99.482	98.318	99.427	99.088	96.802	95.710	94.750	94.440	
MIRANDA	278.822	284.283	284.302	291.863	298.894	293.858	301.650	291.055	292.909	301.786	
MONAGAS	100.475	103.433	103.548	106.269	110.292	115.222	111.968	112.327	112.643	113.536	
NUEVA ESPARTA	49.539	49.647	50.211	50.108	51.754	50.987	50.992	51.912	52.790	57.612	
PORTUGUESA	110.831	109.682	111.463	112.104	115.216	116.988	117.331	116.829	117.442	119.802	
SUCRE	113.657	112.501	115.102	116.480	120.795	116.333	116.483	112.053	115.848	115.273	
TÁCHIRA	135.381	136.872	135.819	136.280	140.585	131.357	136.121	133.590	139.297	140.191	
TRUJILLO	83.401	79.656	84.791	84.978	87.732	82.751	84.006	86.026	91.430	93.339	
VARGAS	36.826	37.570	38.110	37.635	39.162	39.626	39.071	37.358	37.736	38.141	
YARACUY	72.559	70.088	73.664	73.883	74.619	75.122	76.844	73.729	74.718	72.407	
ZULIA	408.984	404.574	411.038	415.033	424.062	436.658	438.348	450.573	452.827	459.439	

FUENTE:

M P E _ D G O E S P P _ Dirección de Estadística

Notas:

-A partir del año escolar 2001-02, las cifras que se presentan en este cuadro difieren de las publicadas en años anteriores porque la prosecución fue ubicada en el año escolar y grado de estudio correspondiente donde se origina.

**III.19 PROSECUCCIÓN DE EDUCACIÓN PRIMARIA POR GRADO DE ESTUDIO, SEGÚN ENTIDAD FEDERAL
AÑO ESCOLAR: 2010-11**

ENTIDAD FEDERAL	TOTAL	GRADO DE ESTUDIO					
		PRIMERO	SEGUNDO	TERCERO	CUARTO	QUINTO	SEXTO
VENEZUELA	3.314.097	560.542	564.631	564.280	549.142	537.980	537.522
DISTRITO CAPITAL	194.888	33.816	33.855	33.267	32.559	31.238	30.153
AMAZONAS	24.653	4.375	4.402	4.160	4.057	3.800	3.859
ANZOÁTEGUI	190.414	32.138	32.479	32.335	32.173	30.683	30.606
APURE	73.482	13.033	12.874	12.427	12.324	11.957	10.867
ARAGUA	180.772	29.271	30.148	29.878	29.667	29.201	32.607
BARINAS	104.933	18.005	17.460	17.610	17.257	17.402	17.199
BOLÍVAR	198.537	34.188	34.329	33.811	32.805	31.914	31.490
CARABOBO	251.242	42.392	42.874	42.782	42.361	40.756	40.077
COJEDES	41.207	6.742	6.676	6.770	7.027	7.162	6.830
DELTA AMACURO	25.411	4.718	4.571	4.393	4.329	4.082	3.318
FALCÓN	109.654	18.557	18.362	18.332	18.348	17.968	18.087
GUÁRICO	97.562	16.318	16.199	16.134	16.303	17.121	15.487
LARA	215.376	35.802	36.548	37.177	36.482	35.114	34.253
MÉRIDA	94.440	15.365	15.437	15.763	15.814	16.127	15.934
MIRANDA	301.786	51.591	52.157	51.261	48.560	48.236	49.981
MONAGAS	113.536	19.103	18.888	18.944	18.477	18.651	19.473
NUEVA ESPARTA	57.612	9.085	9.033	9.413	9.109	8.816	12.156
PORTUGUESA	119.802	20.132	20.354	20.315	20.142	19.930	18.929
SUCRE	115.273	18.525	19.431	19.477	19.573	18.880	19.387
TÁCHIRA	140.191	22.234	22.903	23.764	23.498	23.599	24.193
TRUJILLO	93.339	15.768	16.006	16.064	15.515	15.612	14.374
VARGAS	38.141	6.171	6.387	6.683	6.709	6.332	5.859
YARACUY	72.407	11.782	12.155	12.716	11.952	12.006	11.796
ZULIA	459.439	81.431	81.103	80.804	74.101	71.393	70.607

FUENTE:

MPPE_DGOESPP_Dirección de Estadística

**III.20 DESERCIÓN DE EDUCACIÓN PRIMARIA POR GRADO DE ESTUDIO
AÑO ESCOLAR: 2001-02 AL 2010-11**

AÑO ESCOLAR	TOTAL	G R A D O D E E S T U D I O					
		PRIMERO	SEGUNDO	TERCERO	CUARTO	QUINTO	SEXTO
2001-02	133.069	33.953	17.478	22.474	24.517	24.257	10.390
2002-03	60.505	21.339	5.550	9.851	13.807	11.053	-1.095
2003-04	56.256	16.438	4.650	9.298	14.860	13.393	-2.383
2004-05	54.949	17.211	5.249	9.832	12.976	11.439	-1.758
2005-06	223	-1.252	-6.700	-1.710	3.396	2.542	3.947
2006-07	141.707	27.518	20.250	23.124	25.896	23.261	21.658
2007-08	58.245	8.337	3.679	9.439	12.459	12.891	11.440
2008-09	56.593	5.313	2.249	12.393	15.502	9.665	11.471
2009-10	31.525	4.861	-360	6.417	10.492	7.582	2.533
2010-11	10.959	-2.676	-1.265	-1.942	14.042	12.439	-9.639
FUENTE:							

M P P E _ D G O E S P P _ Dirección de Estadística

Nota: No se presenta la Deserción del año escolar 2009-10, porque no se dispone de información del año escolar 2010-11, necesaria para realizar los respectivos cálculos.

**III.21 DESERCIÓN DE EDUCACIÓN PRIMARIA, SEGÚN ENTIDAD FEDERAL
AÑO ESCOLAR: 2001-02 AL 2010-11**

ENTIDAD FEDERAL	AÑO ESCOLAR										
	2001-02	2002-03	2003-04	2004-05	2005-06	2006-07	2007-08	2008-09	2009-10	2010-11	
VENEZUELA	133.069	60.505	56.256	54.949	223	141.707	58.245	56.593	31.525	10.959	
DISTRITO CAPITAL	13.408	688	-1.383	127	-3.846	12.130	5.859	3.416	356	3.390	
AMAZONAS	740	1.316	1.539	1.003	326	1.926	-230	962	2.435	-1	
ANZOÁTEGUI	3.843	3.170	3.105	2.445	-212	5.422	3.057	4.928	-504	826	
APURE	5.047	4.884	6.217	3.899	3.252	6.640	1.359	1.152	5.749	978	
ARAGUA	5.454	-2.788	841	1.462	-4.608	3.933	1.412	-3.680	1.236	74	
BARINAS	5.294	3.741	3.170	3.044	921	1.095	4.906	4.324	1.628	661	
BOLÍVAR	7.472	968	4.063	1.670	-385	12.603	2.711	-289	7.559	2.310	
CARABOBO	3.688	3.947	-471	762	-2.242	10.056	3.693	1.369	-4.634	1.349	
COJEDES	2.129	600	881	951	-353	49	-28	-707	1.039	-1.073	
DELTA AMACURO	1.996	464	1.320	1.356	742	979	1.275	1.376	1.053	72	
FALCÓN	3.494	2.578	3.093	2.213	-1.824	6.787	994	1.498	1.320	-504	
GUÁRICO	12.550	-82	2.475	3.694	1.067	6.198	1.450	774	3.517	-986	
LARA	13.676	1.606	5.707	6.392	1.253	9.985	7.047	6.346	3.606	-424	
MÉRIDA	2.460	3.472	2.159	2.513	592	3.499	1.958	1.410	1.059	480	
MIRANDA	5.425	-3.174	4.191	-6.140	-3.536	13.220	-222	13.307	2.772	-4.679	
MONAGAS	5.129	769	3.579	281	70	-359	4.619	1.098	-639	-41	
NUEVA ESPARTA	552	1.007	147	464	-1.460	1.213	1.093	-190	50	-4.259	
PORTUGUESA	6.577	6.315	4.783	5.036	4.412	3.995	4.376	3.815	1.950	174	
SUCRE	6.579	4.419	1.441	3.072	259	6.885	3.197	4.828	-2.686	1.263	
TÁCHIRA	6.465	-913	3.189	2.051	-3.033	11.516	-4.918	2.558	-6.911	-2.044	
TRUJILLO	4.786	5.658	-3.086	3.196	75	9.470	905	155	-3.840	-9	
VARGAS	-9	-329	73	1.410	80	1.154	381	2.039	-517	-262	
YARACUY	1.010	3.689	364	1.263	1.819	1.415	331	2.199	-550	3.250	
ZULIA	15.304	18.500	8.859	12.785	6.854	11.896	13.020	3.905	16.477	10.414	

FUENTE:

M I P P E _ D G O E S P P _ Dirección de Estadística

Notas:

-A partir del año escolar 2001-02, las cifras que se presentan en este cuadro difieren de las publicadas en años anteriores porque la prosecución fue ubicada en el año escolar y grado de estudio correspondiente donde se origina.

**III.22 DESERCIÓN DE EDUCACIÓN PRIMARIA POR GRADO DE ESTUDIO, SEGÚN ENTIDAD FEDERAL
AÑO ESCOLAR: 2010-11**

ENTIDAD FEDERAL	GRADO DE ESTUDIO						SEXTO
	TOTAL	PRIMERO	SEGUNDO	TERCERO	CUARTO	QUINTO	
VENEZUELA	10.959	-2.676	-1.265	-1.942	14.042	12.439	-9.639
DISTRITO CAPITAL	3.390	8	-141	401	871	1.200	1.051
AMAZONAS	-1	18	-88	83	11	183	-208
ANZOÁTEGUI	826	-365	26	27	204	1.479	-545
APURE	978	-290	-164	142	195	145	950
ARAGUA	74	20	104	509	859	1.043	-2.461
BARINAS	661	-143	476	-231	642	110	-193
BOLÍVAR	2.310	-37	111	199	1.134	1.068	-165
CARABOBO	1.349	-767	17	-490	941	1.424	224
COJEDES	-1.073	-174	-81	-119	-240	-350	-109
DELTA AMACURO	72	-285	-109	-57	-21	-34	578
FALCÓN	-504	-291	296	-168	-98	190	-433
GUÁRICO	-986	-515	-109	-297	-250	-657	842
LARA	-424	-861	-179	-740	1.068	1.182	-894
MÉRIDA	480	216	113	-21	63	162	-53
MIRANDA	-4.679	-1.229	-1.323	300	1.524	498	-4.449
MONAGAS	-41	-243	-157	19	797	780	-1.237
NUEVA ESPARTA	-4.259	-200	-61	-407	-49	225	-3.767
PORTUGUESA	174	-412	-301	-142	392	177	460
SUCRE	1.263	448	-458	325	510	742	-304
TÁCHIRA	-2.044	429	-616	-533	-397	-305	-622
TRUJILLO	-9	-101	-399	-280	211	-302	862
VARGAS	-262	-98	-227	-316	-93	280	192
YARACUY	3.250	500	344	-60	1.233	581	652
ZULIA	10.414	1.696	1.661	-86	4.535	2.618	-10

FUENTE:

M P P E _ D G O E S P P _ Dirección de Estadística

**III.23 SECCIONES DE EDUCACIÓN PRIMARIA, SEGÚN ENTIDAD FEDERAL
AÑO ESCOLAR: 2002-03 AL 2011-12**

ENTIDAD FEDERAL	AÑO ESCOLAR										
	2002-03	2003-04	2004-05	2005-06	2006-07	2007-08	2008-09	2009-10	2010-11	2011-12	
VENEZUELA	151.504	154.355	158.334	159.736	163.969	168.044	174.451	174.239	169.944	171.612	
DISTRITO CAPITAL	7.479	7.509	7.545	8.101	7.710	7.989	8.124	7.855	7.552	7.575	
AMAZONAS	1.318	1.366	1.367	1.391	1.521	1.650	1.701	2.021	1.910	2.022	
ANZOÁTEGUI	8.024	8.382	8.537	8.420	8.731	8.561	10.066	8.660	8.817	8.839	
APURE	4.903	4.955	5.133	5.198	5.431	5.150	5.813	5.703	5.561	5.594	
ARAGUA	7.557	7.643	7.694	7.619	7.912	7.706	8.846	8.903	8.100	8.148	
BARINAS	7.448	7.477	8.286	8.135	8.402	8.874	9.080	8.816	8.574	8.618	
BOLÍVAR	8.389	8.774	8.876	9.076	9.318	9.222	10.023	10.367	10.350	10.625	
CARABOBO	9.077	9.180	9.467	9.149	9.418	9.573	10.274	9.745	9.414	9.413	
COJEDES	2.021	2.090	2.113	2.094	2.223	2.183	2.408	2.373	2.283	2.298	
DELTA AMACURO	1.087	1.180	1.260	1.296	1.345	1.348	1.402	1.413	1.437	1.461	
FALCÓN	6.742	6.914	6.887	7.069	7.085	8.034	7.332	6.939	6.919	6.878	
GUÁRICO	4.796	5.108	5.097	5.069	5.485	5.223	6.640	6.351	5.856	5.953	
LARA	11.125	11.616	11.630	11.692	12.395	12.292	13.722	12.519	12.155	12.096	
MÉRIDA	6.410	6.440	6.502	6.677	6.661	6.540	7.027	6.811	6.597	6.581	
MIRANDA	11.017	11.258	11.510	11.824	12.139	12.298	10.252	13.402	12.219	12.239	
MONAGAS	4.545	4.730	4.793	4.874	5.069	5.352	5.869	5.378	5.492	5.603	
NUEVA ESPARTA	1.979	1.967	2.059	1.982	2.062	2.583	2.836	2.317	2.104	2.115	
PORTUGUESA	6.460	6.479	6.453	6.581	6.610	7.381	7.251	6.917	6.997	7.097	
SUCRE	6.360	6.322	6.498	7.176	7.085	7.863	7.347	6.790	6.857	6.801	
TÁCHIRA	7.537	7.849	7.971	7.883	8.326	8.465	7.985	8.546	8.710	8.809	
TRUJILLO	5.569	5.247	6.020	6.017	6.208	6.045	6.304	6.616	6.754	6.898	
VARGAS	1.697	1.612	1.700	1.597	1.667	1.611	1.826	1.705	1.632	1.623	
YARACUY	3.506	3.540	3.769	3.671	3.804	4.302	3.158	3.778	3.900	3.924	
ZULIA	16.458	16.717	17.167	17.145	17.362	17.799	19.165	20.314	19.754	20.402	

FUENTE:

M.P.E._D.G.O.E.S.P.P._ Dirección de Estadística

**III.24 SECCIONES DE EDUCACIÓN PRIMARIA POR GRADO DE ESTUDIO, SEGÚN ENTIDAD FEDERAL
AÑO ESCOLAR: 2011-12**

ENTIDAD FEDERAL	GRADO DE ESTUDIO						
	TOTAL	PRIMERO	SEGUNDO	TERCERO	CUARTO	QUINTO	SEXTO
VENEZUELA	171.612	29.250	29.289	29.101	28.699	28.071	27.202
DISTRITO CAPITAL	7.575	1.326	1.290	1.302	1.267	1.213	1.177
AMAZONAS	2.022	371	373	368	337	309	264
ANZOÁTEGUI	8.839	1.509	1.506	1.520	1.475	1.450	1.379
APURE	5.594	939	949	941	933	941	891
ARAGUA	8.148	1.359	1.380	1.365	1.351	1.349	1.344
BARINAS	8.618	1.430	1.475	1.446	1.482	1.420	1.365
BOLÍVAR	10.625	1.858	1.820	1.796	1.776	1.742	1.633
CARABOBO	9.413	1.577	1.632	1.564	1.579	1.550	1.511
COJEDES	2.298	376	392	381	387	375	387
DELTA AMACURO	1.461	242	242	265	241	232	239
FALCÓN	6.878	1.174	1.163	1.156	1.134	1.143	1.108
GUÁRICO	5.953	1.005	1.005	996	995	979	973
LARA	12.096	2.051	2.053	2.055	2.055	1.979	1.903
MÉRIDA	6.581	1.116	1.104	1.096	1.092	1.090	1.083
MIRANDA	12.239	2.084	2.104	2.082	2.042	2.016	1.911
MONAGAS	5.603	948	952	951	939	931	882
NUEVA ESPARTA	2.115	372	346	346	350	365	336
PORTUGUESA	7.097	1.199	1.200	1.205	1.196	1.160	1.137
SUCRE	6.801	1.166	1.158	1.174	1.155	1.093	1.055
TÁCHIRA	8.809	1.470	1.454	1.470	1.459	1.473	1.483
TRUJILLO	6.898	1.149	1.148	1.153	1.151	1.154	1.143
VARGAS	1.623	271	270	270	275	273	264
YARACUY	3.924	672	673	659	662	640	618
ZULIA	20.402	3.586	3.600	3.540	3.366	3.194	3.116

FUENTE:

MPPE_DGOESP_P_Dirección de Estadística

**III.25 MATRÍCULA FINAL DE EDUCACIÓN PRIMARIA POR GRADO DE ESTUDIO, SEGÚN ENTIDAD FEDERAL
AÑO ESCOLAR: 2010-11**

ENTIDAD FEDERAL	GRADO DE ESTUDIO						
	TOTAL	PRIMERO	SEGUNDO	TERCERO	CUARTO	QUINTO	SEXTO
VENEZUELA	3.344.057	566.864	570.738	573.399	566.975	546.698	519.383
DISTRITO CAPITAL	198.275	34.111	33.966	33.978	33.353	32.204	30.663
AMAZONAS	22.525	4.059	3.970	3.978	3.722	3.512	3.284
ANZOÁTEGUI	191.577	32.011	32.661	32.812	32.453	32.015	29.625
APURE	74.667	12.882	12.838	12.650	12.578	12.054	11.665
ARAGUA	181.202	29.520	30.395	30.958	30.475	30.152	29.702
BARINAS	108.004	18.628	18.385	18.011	18.310	17.659	17.011
BOLÍVAR	195.565	33.403	33.620	33.366	33.166	31.693	30.317
CARABOBO	251.625	41.702	42.982	42.573	43.124	41.700	39.544
COJEDES	40.832	6.704	6.810	6.905	6.933	6.837	6.643
DELTA AMACURO	26.648	4.605	4.724	4.632	4.607	4.178	3.902
FALCÓN	110.413	18.769	18.909	18.774	18.436	18.036	17.489
GUÁRICO	95.250	15.049	16.008	16.136	16.116	16.106	15.835
LARA	220.892	36.988	37.937	38.241	38.414	36.420	32.892
MÉRIDA	91.057	15.179	14.957	15.228	15.325	15.281	15.087
MIRANDA	299.906	51.539	51.734	52.627	50.510	48.616	44.880
MONAGAS	115.957	19.380	19.324	19.709	19.800	19.620	18.124
NUOVA ESPARTA	52.510	8.745	8.837	8.885	8.938	8.880	8.225
PORTUGUESA	122.786	20.354	20.648	20.966	21.022	20.344	19.452
SUCRE	118.807	19.696	19.500	20.435	20.575	19.690	18.911
TÁCHIRA	137.429	22.729	22.288	23.227	23.016	23.007	23.162
TRUJILLO	94.916	16.436	16.055	16.274	15.898	15.253	15.000
VARGAS	38.517	6.296	6.366	6.580	6.691	6.633	5.951
YARACUY	77.168	12.810	12.901	13.126	13.368	12.626	12.337
ZULIA	477.529	85.269	84.923	83.328	80.145	74.182	69.682

FUENTE:

M P P E _ D G O E S P P _ Dirección de Estadística

**III.26 RENDIMIENTO ESTUDIANTIL DE EDUCACIÓN PRIMARIA POR GRADO DE ESTUDIO, SEGÚN DEPENDENCIA
AÑO ESCOLAR: 2010-11**

DEPENDENCIA	CONCEPTOS	TOTAL		GRADO DE ESTUDIO					
		ABSOLUTO	%	PRIMERO	SEGUNDO	TERCERO	CUARTO	QUINTO	SEXTO
TOTAL		3.344.057	100,00	566.864	570.738	573.399	566.975	546.698	519.383
	PROMOVIDOS	3.160.654	94,52	524.227	532.733	532.366	535.846	525.448	510.034
	NO PROMOVIDOS	183.403	5,48	42.637	38.005	41.033	31.129	21.250	9.349
OFICIAL		2.757.942	100,00	463.138	468.361	474.220	470.468	452.767	428.988
	PROMOVIDOS	2.584.088	93,70	422.817	432.321	435.148	440.832	432.609	420.361
	NO PROMOVIDOS	173.854	6,30	40.321	36.040	39.072	29.636	20.158	8.627
NACIONAL		1.693.042	100,00	282.799	286.288	289.649	288.560	279.639	266.107
	PROMOVIDOS	1.589.884	93,91	259.128	265.103	266.242	271.026	267.590	260.795
	NO PROMOVIDOS	103.158	6,09	23.671	21.185	23.407	17.534	12.049	5.312
PRIVADA		586.115	100,00	103.726	102.377	99.179	96.507	93.931	90.395
	PROMOVIDOS	576.566	98,37	101.410	100.412	97.218	95.014	92.839	89.673
	NO PROMOVIDOS	9.549	1,63	2.316	1.965	1.961	1.493	1.092	722

FUENTE:

M P P E _ D G O E S P P _ Dirección de Estadística

Notas: Los porcentajes para cada dependencia están referidos a la proporción de estudiantes promovidos y no promovidos que existen en cada una de ellas

III.27 ESTUDIANTES PROMOVIDOS DE EDUCACIÓN PRIMARIA POR GRADO DE ESTUDIO, SEGÚN ENTIDAD FEDERAL

AÑO ESCOLAR: 2010-11

ENTIDAD FEDERAL	GRADO DE ESTUDIO						SEXTO
	TOTAL	PRIMERO	SEGUNDO	TERCERO	CUARTO	QUINTO	
VENEZUELA	3.160.654	524.227	532.733	532.366	535.846	525.448	510.034
DISTRITO CAPITAL	187.235	31.512	31.676	31.509	31.495	30.933	30.110
AMAZONAS	20.604	3.556	3.587	3.607	3.442	3.294	3.118
ANZOÁTEGUI	180.944	29.571	30.459	30.428	30.645	30.751	29.090
APURE	70.515	11.901	11.973	11.731	11.877	11.578	11.455
ARAGUA	174.316	28.296	29.019	29.236	29.199	29.212	29.354
BARINAS	101.437	16.975	17.044	16.634	17.210	16.925	16.649
BOLÍVAR	186.688	31.311	31.738	31.424	31.700	30.658	29.857
CARABOBO	237.694	38.525	40.084	39.479	40.722	40.054	38.830
COJEDES	38.583	6.193	6.350	6.403	6.547	6.567	6.523
DELTA AMACURO	25.152	4.254	4.406	4.296	4.351	4.013	3.832
FALCÓN	103.501	17.071	17.406	17.271	17.286	17.320	17.147
GUÁRICO	87.586	13.358	14.376	14.475	14.846	15.181	15.350
LARA	208.566	34.169	35.379	35.462	36.275	34.983	32.298
MÉRIDA	87.207	14.122	14.197	14.400	14.735	14.898	14.855
MIRANDA	283.124	47.612	48.246	48.803	47.697	46.696	44.070
MONAGAS	109.540	17.903	18.021	18.277	18.697	18.845	17.797
NUEVA ESPARTA	49.607	8.079	8.241	8.239	8.441	8.530	8.077
PORTUGUESA	116.683	18.967	19.419	19.561	20.027	19.605	19.104
SUCRE	111.528	18.087	18.052	18.807	19.205	18.823	18.554
TÁCHIRA	129.898	20.997	20.785	21.539	21.734	22.099	22.744
TRUJILLO	89.641	15.184	14.973	15.092	15.012	14.650	14.730
VARGAS	37.101	5.979	6.073	6.248	6.397	6.453	5.951
YARACUY	72.903	11.834	12.032	12.172	12.624	12.127	12.114
ZULIA	450.601	78.771	79.197	77.273	75.682	71.253	68.425

FUENTE:

M P P E _ D G O E S P P _ Dirección de Estadística

**III.28 ESTUDIANTES NO PROMOVIDOS DE EDUCACIÓN PRIMARIA POR GRADO DE ESTUDIO SEGÚN ENTIDAD FEDERAL
AÑO ESCOLAR: 2010-11**

ENTIDAD FEDERAL	GRADO DE ESTUDIO						
	TOTAL	PRIMERO	SEGUNDO	TERCERO	CUARTO	QUINTO	SEXTO
VENEZUELA	183.403	42.637	38.005	41.033	31.129	21.250	9.349
DISTRITO CAPITAL	11.040	2.599	2.290	2.469	1.858	1.271	553
AMAZONAS	1.921	503	383	371	280	218	166
ANZOÁTEGUI	10.633	2.440	2.202	2.384	1.808	1.264	535
APURE	4.152	981	865	919	701	476	210
ARAGUA	6.886	1.224	1.376	1.722	1.276	940	348
BARINAS	6.567	1.653	1.341	1.377	1.100	734	362
BOLÍVAR	8.877	2.092	1.882	1.942	1.466	1.035	460
CARABOBO	13.931	3.177	2.898	3.094	2.402	1.646	714
COJEDES	2.249	511	460	502	386	270	120
DELTA AMACURO	1.496	351	318	336	256	165	70
FALCÓN	6.912	1.698	1.503	1.503	1.150	716	342
GUÁRICO	7.664	1.691	1.632	1.661	1.270	925	485
LARA	12.326	2.819	2.558	2.779	2.139	1.437	594
MÉRIDA	3.850	1.057	760	828	590	383	232
MIRANDA	16.782	3.927	3.488	3.824	2.813	1.920	810
MONAGAS	6.417	1.477	1.303	1.432	1.103	775	327
NUEVA ESPARTA	2.903	666	596	646	497	350	148
PORTUGUESA	6.103	1.387	1.229	1.405	995	739	348
SUCRE	7.279	1.609	1.448	1.628	1.370	867	357
TÁCHIRA	7.531	1.732	1.503	1.688	1.282	908	418
TRUJILLO	5.275	1.252	1.082	1.182	886	603	270
VARGAS	1.416	317	293	332	294	180	0
YARACUY	4.265	976	869	954	744	499	223
ZULIA	26.928	6.498	5.726	6.055	4.463	2.929	1.257

FUENTE:

M.P.E._D.G.O.E.S.P.P._ Dirección de Estadística

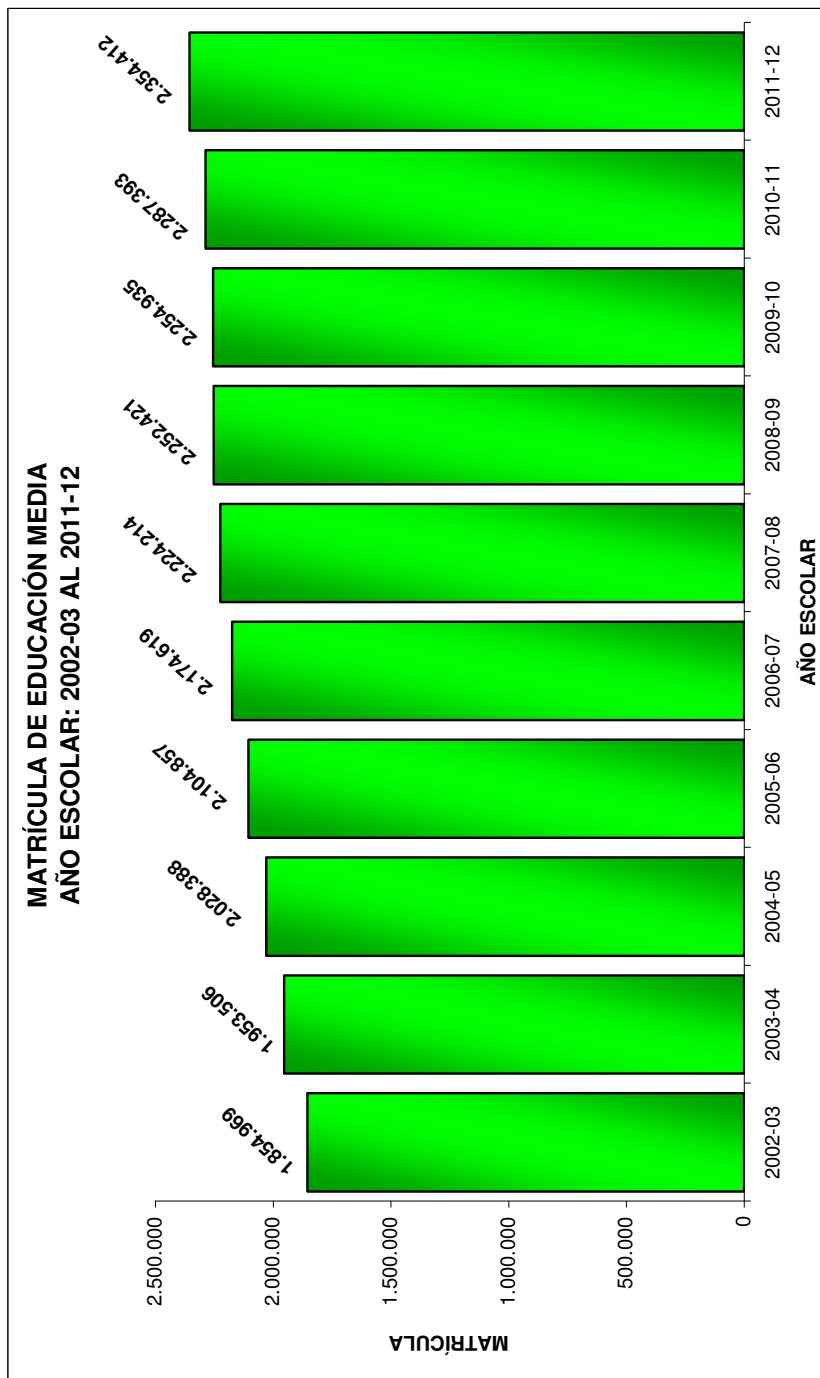
IV. EDUCACIÓN MEDIA

**IV.1 MATRÍCULA DE EDUCACIÓN MEDIA POR DEPENDENCIA
AÑO ESCOLAR: 2002-03 AL 2011-12**

AÑO ESCOLAR	TOTAL	DEPENDENCIA OFICIAL				DEPENDENCIA PRIVADA	
		TOTAL	NACIONAL	ESTADAL	MUNICIPAL		AUTÓNOMA
2002-03	1.854.969	1.388.982	1.334.705	40.730	3.360	10.187	465.987
2003-04	1.953.506	1.482.059	1.422.925	45.310	5.333	8.491	471.447
2004-05	2.028.388	1.529.051	1.464.196	50.404	4.391	10.060	499.337
2005-06	2.104.857	1.571.340	1.499.902	56.507	3.342	11.589	533.517
2006-07	2.174.619	1.604.313	1.528.990	60.087	5.483	9.753	570.306
2007-08	2.224.214	1.621.269	1.549.856	58.541	2.362	10.510	602.945
2008-09	2.252.421	1.615.045	1.547.861	55.523	1.396	10.265	637.376
2009-10	2.254.935	1.604.955	1.529.426	62.982	2.685	9.862	649.980
2010-11	2.287.393	1.636.923	1.562.079	62.091	2.611	10.142	650.470
2011-12	2.354.412	1.688.134	1.610.025	64.937	2.743	10.429	666.278

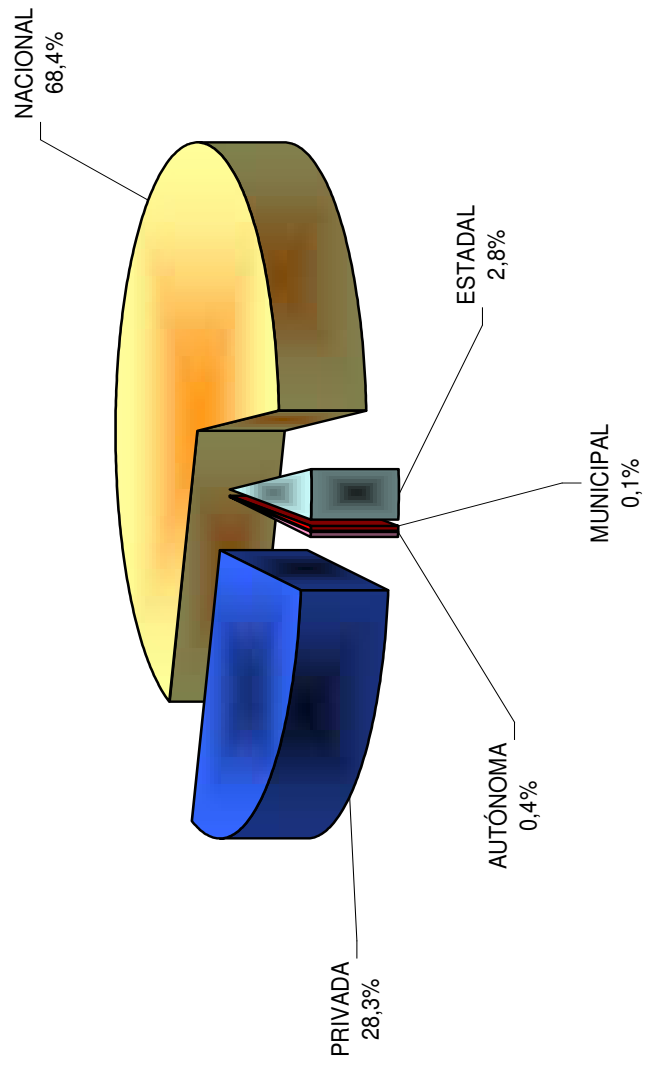
FUENTE:

MPPE_D G O S E P P _ Dirección de Estadística.



FUENTE:
M P P E _ D G O S E P P _ Dirección de Estadística.

**DISTRIBUCIÓN PORCENTUAL DE LA MATRÍCULA DE EDUCACIÓN MEDIA
POR DEPENDENCIA
AÑO ESCOLAR: 2011-12**



FUENTE:
M P P E _ D G O S E P P _ Dirección de Estadística.

**IV.2 MATRÍCULA DE EDUCACIÓN MEDIA POR AÑO DE ESTUDIO
AÑO ESCOLAR: 2002-03 AL 2011-12**

AÑO ESCOLAR	AÑO DE ESTUDIO						
	TOTAL	PRIMERO	SEGUNDO	TERCERO	CUARTO	QUINTO	SEXTO
2002-03	1.854.969	567.989	425.832	348.777	277.710	220.336	14.325
2003-04	1.953.506	565.232	444.451	374.208	311.015	243.020	15.580
2004-05	2.028.388	564.329	451.095	393.066	337.273	264.252	18.373
2005-06	2.104.857	566.857	464.158	402.702	356.752	292.062	22.326
2006-07	2.174.619	562.055	482.454	418.805	370.770	315.798	24.737
2007-08	2.224.214	542.639	492.752	440.134	383.934	334.553	30.202
2008-09	2.252.421	547.526	482.945	449.079	398.912	342.821	31.138
2009-10	2.254.935	555.987	477.917	444.451	399.370	347.171	30.039
2010-11	2.287.393	562.100	481.384	443.912	407.067	363.491	29.439
2011-12	2.354.412	581.689	489.416	454.381	417.489	379.540	31.897

FUENTE:

M P P E _ D G O S E P P _ Dirección de Estadística.

**IV.3 MATRÍCULA DE EDUCACIÓN MEDIA, SEGÚN ENTIDAD FEDERAL
AÑO ESCOLAR: 2002-03 AL 2011-12**

ENTIDAD FEDERAL	AÑO ESCOLAR										
	2002-03	2003-04	2004-05	2005-06	2006-07	2007-08	2008-09	2009-10	2010-11	2011-12	
VENEZUELA	1.854.969	1.953.506	2.028.388	2.104.857	2.174.619	2.224.214	2.252.421	2.254.935	2.287.393	2.354.412	
DISTRITO CAPITAL	126.500	136.213	140.027	146.290	144.306	146.173	141.230	137.913	139.356	133.273	
AMAZONAS	9.452	9.644	9.752	10.492	11.334	11.905	11.979	13.006	14.019	14.876	
ANZOÁTEGUI	97.750	103.083	108.060	111.142	117.180	122.046	125.308	124.651	125.172	130.577	
APURE	31.524	34.643	36.077	37.990	40.047	41.863	42.963	43.063	43.230	44.972	
ARAGUA	132.083	135.539	138.916	141.801	144.705	148.122	148.242	146.808	145.591	148.511	
BARINAS	50.628	54.662	57.691	62.330	66.067	71.423	73.525	73.298	72.596	76.431	
BOLÍVAR	104.369	110.707	117.128	121.137	129.239	129.687	132.675	130.943	131.406	136.802	
CARABOBO	161.344	168.596	172.733	178.598	185.717	188.044	187.592	177.556	184.853	182.624	
COJEDES	21.372	22.798	23.332	24.516	26.562	25.712	30.037	29.144	28.479	29.975	
DELTA AMACURO	8.964	9.605	9.788	10.437	11.623	12.588	12.961	12.854	13.030	13.729	
FALCÓN	65.719	68.592	71.002	74.036	77.706	79.904	79.729	81.973	80.771	82.722	
GUÁRICO	47.295	50.895	55.022	56.394	58.252	62.211	61.792	62.908	62.720	65.823	
LARA	113.206	124.617	127.737	129.185	131.387	135.541	139.386	140.793	141.267	146.446	
MÉRIDA	63.243	66.424	68.113	69.546	71.105	71.398	73.501	72.531	71.829	71.445	
MIRANDA	161.701	180.552	186.225	197.157	198.248	194.337	197.850	200.663	202.266	208.857	
MONAGAS	59.976	62.338	65.364	67.830	70.756	75.562	76.071	78.125	79.256	82.935	
NUEVA ESPARTA	30.651	31.824	33.059	34.289	35.866	37.229	37.754	37.665	37.679	47.974	
PORTUGUESA	57.376	60.536	63.339	64.805	67.994	72.273	73.949	74.258	74.018	77.699	
SUCRE	69.130	70.313	73.382	75.890	78.437	82.315	83.476	83.038	89.022	92.678	
TÁCHIRA	89.355	91.914	94.493	97.736	101.031	94.117	96.810	102.498	111.740	114.200	
TRUJILLO	52.203	50.560	54.234	55.864	57.189	54.649	55.058	58.073	62.603	64.222	
VARGAS	23.755	25.009	24.928	25.413	26.137	27.325	27.605	26.314	26.887	25.776	
YARACUAY	44.691	42.862	45.926	48.332	50.792	51.158	52.976	53.032	51.863	52.608	
ZULIA	232.682	241.580	252.060	263.647	272.939	288.632	289.952	293.828	297.740	309.257	

FUENTE:

M P P E _ D G O S E P P _ Dirección de Estadística.

**IV.3.1 MATRÍCULA DE EDUCACIÓN MEDIA, SEGÚN ENTIDAD FEDERAL
SEXO MASCULINO
AÑO ESCOLAR: 2002-03 AL 2011-12**

ENTIDAD FEDERAL	AÑO ESCOLAR										
	2002-03	2003-04	2004-05	2005-06	2006-07	2007-08	2008-09	2009-10	2010-11	2011-12	
VENEZUELA	880.602	932.188	972.479	1.011.579	1.049.053	1.080.353	1.098.370	1.098.327	1.115.972	1.148.598	
DISTRITO CAPITAL	59.509	64.765	67.022	69.875	68.969	70.689	68.464	67.057	67.532	69.506	
AMAZONAS	4.974	5.112	5.182	5.503	6.027	6.300	6.478	6.842	7.438	7.656	
ANZOÁTEGUI	46.371	49.364	51.461	53.428	56.640	59.205	61.151	61.255	61.907	63.717	
APURE	14.856	16.435	17.133	18.193	19.122	20.073	20.556	20.812	20.835	21.444	
ARAGUA	63.954	65.969	68.026	69.553	71.171	73.179	73.428	72.642	71.901	74.003	
BARINAS	23.746	25.813	27.380	30.030	31.888	34.841	36.267	36.115	35.459	36.496	
BOLÍVAR	49.622	53.203	56.338	58.626	62.581	62.959	64.700	63.840	63.968	65.838	
CARABOBO	77.398	81.514	84.163	87.086	91.634	93.061	92.420	87.196	91.484	94.159	
COJEDES	10.070	10.823	11.245	11.735	12.796	12.645	14.743	14.253	14.049	14.460	
DELTA AMACUARO	4.265	4.653	4.749	5.016	5.619	6.126	6.348	6.280	6.377	6.563	
FALCÓN	30.979	32.520	33.821	35.368	37.297	38.706	39.034	40.001	39.543	40.699	
GUÁRICO	22.210	24.095	26.214	26.742	27.934	30.130	30.166	30.679	30.547	31.440	
LARA	53.329	59.107	60.760	61.474	62.974	65.075	67.339	67.594	68.167	70.160	
MÉRIDA	29.700	31.300	32.509	33.041	33.940	34.314	35.471	35.166	34.896	35.916	
MIRANDA	77.550	85.854	89.450	94.833	95.181	95.219	96.654	96.850	98.060	100.927	
MONAGAS	28.725	29.744	31.225	32.481	34.035	36.469	37.002	37.883	38.616	39.745	
NUEVA ESPARTA	14.516	15.101	15.733	16.363	17.330	17.971	18.244	18.173	18.344	18.880	
PORTUGUESA	26.638	28.148	29.641	30.522	32.083	34.671	35.636	36.267	35.813	36.860	
SUCRE	31.817	32.661	34.279	35.801	37.181	39.177	40.237	40.183	43.055	44.314	
TÁCHIRA	43.512	44.752	45.958	47.547	49.425	46.186	47.980	50.637	55.178	56.791	
TRUJILLO	24.314	23.632	25.758	26.560	27.281	26.347	26.773	27.891	30.277	31.162	
VARGAS	11.405	12.072	12.071	12.233	12.726	13.393	13.688	13.015	13.217	13.603	
YARACUY	20.947	20.217	21.885	23.044	24.223	24.580	25.695	25.482	25.183	25.919	
ZULIA	110.195	115.334	120.476	126.525	130.996	139.037	139.896	142.214	144.126	148.340	

FUENTE:

MPPE_DGOS EPP _ Dirección de Estadística.

**IV.3.2 MATRÍCULA DE EDUCACIÓN MEDIA, SEGÚN ENTIDAD FEDERAL
SEXO FEMENINO
AÑO ESCOLAR: 2002-03 AL 2011-12**

ENTIDAD FEDERAL	AÑO ESCOLAR											
	2002-03	2003-04	2004-05	2005-06	2006-07	2007-08	2008-09	2009-10	2010-11	2011-12	2011-12	2011-12
VENEZUELA	974.367	1.021.318	1.055.909	1.093.278	1.125.566	1.143.861	1.154.051	1.156.608	1.171.421	1.171.421	1.171.421	1.205.814
DISTRITO CAPITAL	66.991	71.448	73.005	76.415	75.337	75.484	72.766	70.856	71.824	71.824	71.824	63.767
AMAZONAS	4.478	4.532	4.570	4.989	5.307	5.605	5.501	6.164	6.581	6.581	6.581	7.220
ANZOÁTEGUI	51.379	53.719	56.599	57.714	60.540	62.841	64.157	63.396	63.265	63.265	63.265	66.860
APURE	16.668	18.208	18.944	19.797	20.925	21.790	22.407	22.251	22.395	22.395	22.395	23.528
ARAGUA	68.129	69.570	70.890	72.248	73.534	74.943	74.814	74.166	73.690	73.690	73.690	74.508
BARINAS	26.882	28.849	30.311	32.300	34.179	36.582	37.258	37.183	37.137	37.137	37.137	39.935
BOLÍVAR	54.747	57.504	60.790	62.511	66.658	66.728	67.975	67.103	67.438	67.438	67.438	70.964
CARABOBO	83.946	87.082	88.570	91.512	94.083	94.983	95.172	90.360	93.369	93.369	93.369	88.465
COJEDES	11.302	11.975	12.087	12.781	13.766	13.067	15.294	14.891	14.430	14.430	14.430	15.515
DELTA AMACUARO	4.699	4.952	5.039	5.421	6.004	6.462	6.613	6.574	6.653	6.653	6.653	7.166
FALCÓN	34.740	36.072	37.181	38.668	40.409	41.198	40.695	41.972	41.228	41.228	41.228	42.023
GUÁRICO	25.085	26.800	28.808	29.652	30.318	32.081	31.626	32.229	32.173	32.173	32.173	34.383
LARA	59.877	65.510	66.977	67.711	68.413	70.466	72.047	73.199	73.100	73.100	73.100	76.286
MÉRIDA	33.543	35.124	35.604	36.505	37.165	37.084	38.030	37.365	36.933	36.933	36.933	35.529
MIRANDA	84.151	94.698	96.775	102.324	103.067	99.118	101.196	103.813	104.206	104.206	104.206	107.930
MONAGAS	31.251	32.594	34.139	35.349	36.721	39.093	39.069	40.242	40.640	40.640	40.640	43.190
NUEVA ESPARTA	16.135	16.723	17.326	17.926	18.536	19.258	19.510	19.492	19.335	19.335	19.335	29.094
PORTUGUESA	30.738	32.388	33.698	34.283	35.911	37.602	38.313	37.991	38.205	38.205	38.205	40.839
SUCRE	37.313	37.652	39.103	40.089	41.256	43.138	43.239	42.855	45.967	45.967	45.967	48.364
TÁCHIRA	45.843	47.162	48.535	50.189	51.606	47.931	48.830	51.861	56.562	56.562	56.562	57.409
TRUJILLO	27.889	26.928	28.476	29.304	29.908	28.302	28.285	30.182	32.326	32.326	32.326	33.060
VARGAS	12.350	12.937	12.857	13.180	13.411	13.932	13.917	13.299	13.670	13.670	13.670	12.173
YARACUAY	23.744	22.645	24.041	25.288	26.569	26.578	27.281	27.550	26.680	26.680	26.680	26.689
ZULIA	122.487	126.246	131.584	137.122	141.943	149.595	150.056	151.614	153.614	153.614	153.614	160.917

FUENTE:

M_PPE_DGOSPEPP_ Dirección de Estadística.

**IV.4 MATRÍCULA DE EDUCACIÓN MEDIA POR AÑO DE ESTUDIO, SEGÚN MEDIO GEOGRÁFICO Y DEPENDENCIA
AÑO ESCOLAR: 2011-12**

MEDIO GEOGRÁFICO Y DEPENDENCIA	TOTAL	AÑO DE ESTUDIO					
		PRIMERO	SEGUNDO	TERCERO	CUARTO	QUINTO	SEXTO
TOTAL	2.354.412	581.689	489.416	454.381	417.489	379.540	31.897
URBANO	1.887.446	454.070	386.752	363.893	342.393	314.376	25.962
RURAL	466.966	127.619	102.664	90.488	75.096	65.164	5.935
OFICIAL	1.688.134	432.643	357.213	323.750	292.986	259.275	22.267
URBANO	1.254.097	313.597	261.626	239.894	222.671	198.552	17.757
RURAL	434.037	119.046	95.587	83.856	70.315	60.723	4.510
NACIONAL	1.610.025	408.191	337.890	307.453	283.153	251.610	21.728
URBANO	1.203.031	297.789	248.953	229.109	216.442	193.515	17.223
RURAL	406.994	110.402	88.937	78.344	66.711	58.095	4.505
PRIVADA	666.278	149.046	132.203	130.631	124.503	120.265	9.630
URBANO	633.349	140.473	125.126	123.999	119.722	115.824	8.205
RURAL	32.929	8.573	7.077	6.632	4.781	4.441	1.425

FUENTE:
M.P.P.E._D.G.O.S.E.P.P._ Dirección de Estadística.

IV.5 MATRÍCULA DE EDUCACIÓN MEDIA POR AÑO DE ESTUDIO, SEGÚN SEXO Y DEPENDENCIA

AÑO ESCOLAR: 2011-12

SEXO Y DEPENDENCIA	AÑO DE ESTUDIO						
	TOTAL	PRIMERO	SEGUNDO	TERCERO	CUARTO	QUINTO	SEXTO
TOTAL	2.354.412	581.689	489.416	454.381	417.489	379.540	31.897
MASCULINO	1.148.598	300.286	240.133	219.286	197.971	175.107	15.815
FEMENINO	1.205.814	281.403	249.283	235.095	219.518	204.433	16.082
OFICIAL	1.688.134	432.643	357.213	323.750	292.986	259.275	22.267
MASCULINO	826.839	226.146	175.691	156.294	138.410	119.014	11.284
FEMENINO	861.295	206.497	181.522	167.456	154.576	140.261	10.983
NACIONAL	1.610.025	408.191	337.890	307.453	283.153	251.610	21.728
MASCULINO	788.306	213.495	166.273	148.372	133.743	115.382	11.041
FEMENINO	821.719	194.696	171.617	159.081	149.410	136.228	10.687
PRIVADA	666.278	149.046	132.203	130.631	124.503	120.265	9.630
MASCULINO	321.759	74.140	64.442	62.992	59.561	56.093	4.531
FEMENINO	344.519	74.906	67.761	67.639	64.942	64.172	5.099

FUENTE:

M P P E _ D G O S E P P _ Dirección de Estadística.

IV.6 MATRÍCULA DE EDUCACIÓN MEDIA POR AÑO DE ESTUDIO, SEGÚN ENTIDAD FEDERAL
AÑO ESCOLAR: 2011-12

ENTIDAD FEDERAL	TOTAL	AÑO DE ESTUDIO					
		PRIMERO	SEGUNDO	TERCERO	CUARTO	QUINTO	SEXTO
VENEZUELA	2.354.412	581.689	489.416	454.381	417.489	379.540	31.897
DISTRITO CAPITAL	133.273	34.368	27.396	25.057	24.185	20.588	1.679
AMAZONAS	14.876	4.006	3.148	2.658	2.727	1.995	342
ANZOÁTEGUI	130.577	34.081	28.317	25.243	21.987	20.093	856
APURE	44.972	11.406	9.400	8.864	7.476	7.512	314
ARAGUA	148.511	34.929	31.042	30.152	26.582	24.554	1.252
BARINAS	76.431	18.362	15.669	14.707	14.082	12.721	890
BOLÍVAR	136.802	33.221	28.578	26.277	23.648	21.852	3.226
CARABOBO	182.624	42.625	36.702	33.609	34.246	32.166	3.276
COJEDES	29.975	7.196	6.235	5.778	5.358	4.801	607
DELTA AMACURO	13.729	3.637	2.968	2.712	2.299	2.036	77
FALCÓN	82.722	19.485	16.950	15.786	15.114	14.444	943
GUÁRICO	65.823	16.670	13.833	12.544	11.517	10.816	443
LARA	146.446	37.324	30.131	28.596	25.830	23.405	1.160
MÉRIDA	71.445	16.932	14.542	13.639	13.050	12.108	1.174
MIRANDA	208.857	54.800	43.730	40.315	37.216	30.899	1.897
MONAGAS	82.935	21.379	17.381	16.169	14.438	12.958	610
NUEVA ESPARTA	47.974	12.774	11.284	10.257	7.023	6.400	236
PORTUGUESA	77.699	20.245	16.256	14.770	13.353	11.989	1.086
SUCRE	92.678	21.750	18.589	17.729	17.242	15.815	1.553
TÁCHIRA	114.200	25.320	23.022	22.671	21.579	19.706	1.902
TRUJILLO	64.222	15.417	13.389	12.290	11.865	10.243	1.018
VARGAS	25.776	6.783	5.406	4.960	4.282	3.848	497
YARACUY	52.608	12.979	11.124	10.143	9.118	8.157	1.087
ZULIA	309.257	76.000	64.324	59.455	53.272	50.434	5.772

FUENTE:

M P P E _ D G O S E P P _ Dirección de Estadística.

**IV.6.1 MATRÍCULA DE EDUCACIÓN MEDIA POR AÑO DE ESTUDIO, SEGÚN ENTIDAD FEDERAL
DEPENDENCIA OFICIAL
AÑO ESCOLAR: 2011-12**

ENTIDAD FEDERAL	TOTAL	AÑO DE ESTUDIO					
		PRIMERO	SEGUNDO	TERCERO	CUARTO	QUINTO	SEXTO
VENEZUELA	1.688.134	432.643	357.213	323.750	292.986	259.275	22.267
DISTRITO CAPITAL	72.220	20.836	15.087	13.388	11.931	9.922	1.056
AMAZONAS	12.442	3.340	2.663	2.282	2.315	1.663	179
ANZOÁTEGUI	87.113	24.107	19.245	16.606	13.995	12.439	721
APURE	39.934	10.092	8.451	7.766	6.786	6.556	283
ARAGUA	105.839	25.734	22.652	21.201	18.577	16.840	835
BARINAS	63.276	15.726	13.405	12.144	11.238	10.004	759
BOLÍVAR	89.299	22.723	18.939	16.480	15.199	13.299	2.659
CARABOBO	119.965	29.950	24.802	22.620	21.431	19.183	1.979
COJEDES	25.127	6.152	5.198	4.848	4.556	3.948	425
DELTA AMACURO	11.821	3.222	2.649	2.307	1.903	1.672	68
FALCÓN	66.963	16.323	14.061	12.827	11.891	11.080	781
GUÁRICO	50.368	12.674	10.821	9.523	9.049	7.952	349
LARA	116.869	29.847	24.344	22.394	20.771	18.487	1.026
MÉRIDA	55.246	13.173	11.465	10.517	10.129	9.241	721
MIRANDA	120.101	34.474	25.646	22.700	20.011	16.026	1.244
MONAGAS	71.650	18.623	15.118	14.120	12.527	10.770	492
NUEVA ESPARTA	35.872	8.957	7.677	6.831	6.474	5.776	157
PORTUGUESA	66.584	17.364	14.098	12.722	11.308	10.159	933
SUCRE	80.410	19.535	16.544	15.477	14.776	13.276	802
TÁCHIRA	82.884	18.867	16.855	16.691	15.200	13.772	1.499
TRUJILLO	51.940	12.757	10.947	10.195	9.488	7.861	692
VARGAS	14.719	4.230	3.069	2.655	2.378	2.053	334
YARACUY	45.499	11.511	9.955	8.703	7.717	6.741	872
ZULIA	201.993	52.426	43.522	38.753	33.336	30.555	3.401

FUENTE:

MPPE_DGOSEPP_Dirección de Estadística.

**IV.6.2 MATRÍCULA DE EDUCACIÓN MEDIA POR AÑO DE ESTUDIO, SEGÚN ENTIDAD FEDERAL
DEPENDENCIA NACIONAL
AÑO ESCOLAR: 2011-12**

ENTIDAD FEDERAL	TOTAL	AÑO DE ESTUDIO					
		PRIMERO	SEGUNDO	TERCERO	CUARTO	QUINTO	SEXTO
VENEZUELA	1.610.025	408.191	337.890	307.453	283.153	251.610	21.728
DISTRITO CAPITAL	69.992	20.161	14.647	12.937	11.613	9.647	987
AMAZONAS	8.571	1.992	1.667	1.499	1.838	1.396	179
ANZOÁTEGUI	79.735	21.772	17.330	15.051	13.137	11.741	704
APURE	39.702	10.051	8.406	7.698	6.745	6.520	282
ARAGUA	104.518	25.499	22.412	20.937	18.287	16.633	750
BARINAS	63.276	15.726	13.405	12.144	11.238	10.004	759
BOLÍVAR	86.553	22.089	18.336	15.951	14.736	12.889	2.552
CARABOBO	119.429	29.782	24.690	22.517	21.324	19.136	1.980
COJEDES	24.798	6.069	5.096	4.798	4.503	3.907	425
DELTA AMACURO	11.572	3.105	2.580	2.243	1.903	1.672	69
FALCÓN	65.482	15.998	13.775	12.498	11.632	10.800	779
GUÁRICO	46.290	11.401	9.709	8.767	8.527	7.536	350
LARA	116.869	29.847	24.344	22.394	20.771	18.487	1.026
MÉRIDA	52.535	12.314	10.908	10.008	9.705	8.908	692
MIRANDA	102.076	28.198	21.235	19.158	17.892	14.540	1.053
MONAGAS	67.861	17.482	14.272	13.331	11.983	10.335	458
NUEVA ESPARTA	32.100	7.721	6.649	6.172	5.992	5.410	156
PORTUGUESA	64.053	16.571	13.512	12.191	10.943	9.903	933
SUCRE	80.269	19.480	16.492	15.441	14.776	13.276	804
TÁCHIRA	81.963	18.621	16.658	16.482	15.070	13.642	1.490
TRUJILLO	44.051	10.426	9.064	8.544	8.319	7.007	691
VARGAS	14.719	4.230	3.069	2.655	2.378	2.053	334
YARACUY	44.798	11.319	9.773	8.571	7.593	6.670	872
ZULIA	188.813	48.337	39.861	35.466	32.248	29.498	3.403

FUENTE:

M P P E _ D G O S E P P _ Dirección de Estadística.

**IV.6.3 MATRÍCULA DE EDUCACIÓN MEDIA POR AÑO DE ESTUDIO, SEGÚN ENTIDAD FEDERAL
DEPENDENCIA PRIVADA
AÑO ESCOLAR: 2011-12**

ENTIDAD FEDERAL	TOTAL	AÑO DE ESTUDIO					
		PRIMERO	SEGUNDO	TERCERO	CUARTO	QUINTO	SEXTO
VENEZUELA	666.278	149.046	132.203	130.631	124.503	120.265	9.630
DISTRITO CAPITAL	61.053	13.532	12.309	11.669	12.254	10.666	623
AMAZONAS	2.434	666	485	376	412	332	163
ANZOÁTEGUI	43.464	9.974	9.072	8.637	7.992	7.654	135
APURE	5.038	1.314	949	1.098	690	956	31
ARAGUA	42.672	9.195	8.390	8.951	8.005	7.714	417
BARINAS	13.155	2.636	2.264	2.563	2.844	2.717	131
BOLÍVAR	47.503	10.498	9.639	9.797	8.449	8.553	567
CARABOBO	62.659	12.675	11.900	10.989	12.815	12.983	1.297
COJEDES	4.848	1.044	1.037	930	802	853	182
DELTA AMACUARO	1.908	415	319	405	396	364	9
FALCÓN	15.759	3.162	2.889	2.959	3.223	3.364	162
GUÁRICO	15.455	3.996	3.012	3.021	2.468	2.864	94
LARA	29.577	7.477	5.787	6.202	5.059	4.918	134
MÉRIDA	16.199	3.759	3.077	3.122	2.921	2.867	453
MIRANDA	88.756	20.326	18.084	17.615	17.205	14.873	653
MONAGAS	11.285	2.756	2.263	2.049	1.911	2.188	118
NUEVA ESPARTA	12.102	3.817	3.607	3.426	549	624	79
PORTUGUESA	11.115	2.881	2.158	2.048	2.045	1.830	153
SUCRE	12.268	2.215	2.045	2.252	2.466	2.539	751
TÁCHIRA	31.316	6.453	6.167	5.980	6.379	5.934	403
TRUJILLO	12.282	2.660	2.442	2.095	2.377	2.382	326
VARGAS	11.057	2.553	2.337	2.305	1.904	1.795	163
YARACUY	7.109	1.468	1.169	1.440	1.401	1.416	215
ZULIA	107.264	23.574	20.802	20.702	19.936	19.879	2.371

FUENTE:

M P P E _ D G O S E P P _ Dirección de Estadística.

**IV.7 MATRÍCULA DE EDUCACIÓN MEDIA POR EDAD
AÑO ESCOLAR: 2002-03 AL 2011-12**

AÑO ESCOLAR	TOTAL	EDAD (AÑOS)										21 Y MÁS	
		10	11	12	13	14	15	16	17	18	19		20
2002-03	1.854.971	2.373	58.451	269.024	363.106	364.108	321.907	254.003	135.157	57.750	20.108	5.968	3.016
2003-04	1.953.506	2.608	59.389	277.417	379.465	395.268	339.846	267.761	141.275	59.089	21.350	6.678	3.360
2004-05	2.028.388	1.863	49.673	264.804	377.757	406.396	375.019	292.934	155.739	66.785	24.501	8.258	4.659
2005-06	2.104.857	2.630	67.137	309.864	402.019	416.524	384.075	301.025	138.130	54.942	19.043	6.392	3.076
2006-07	2.174.619	2.367	61.781	317.317	413.163	429.487	394.900	319.345	151.276	56.900	18.968	6.092	3.023
2007-08	2.224.214	2.520	64.651	302.980	413.804	441.149	413.621	333.711	155.898	62.730	22.017	7.556	3.577
2008-09	2.252.421	3.294	64.783	308.216	424.548	460.731	421.299	337.665	151.366	55.695	17.498	4.989	2.337
2009-10	2.254.935	3.124	76.894	325.898	414.763	455.148	432.390	333.195	143.206	48.419	15.259	4.459	2.180
2010-11	2.287.393	998	69.486	326.693	421.037	444.741	444.708	357.605	149.827	50.313	15.281	4.461	2.243
2011-12	2.354.412	1.029	71.791	336.536	433.401	457.775	457.638	367.756	153.995	51.788	15.771	4.605	2.327

FUENTE:

M P P E _ D _ G O S E P P _ Dirección de Estadística.

**IV.8 MATRÍCULA DE EDUCACIÓN MEDIA POR EDAD, SEGÚN ENTIDAD FEDERAL
AÑO ESCOLAR: 2011-12**

ENTIDAD FEDERAL	TOTAL	E D A D (EN AÑOS)											
		10	11	12	13	14	15	16	17	18	19	20	21 Y MÁS
VENEZUELA	2.354.412	1.029	71.791	336.536	433.401	457.775	457.638	367.756	153.995	51.788	15.771	4.605	2.327
DISTRITO CAPITAL	133.273	24	1.796	16.622	25.171	26.719	26.927	22.329	9.936	2.824	708	146	71
AMAZONAS	14.876	0	369	1.748	2.351	2.362	2.730	2.305	1.399	775	387	241	209
ANZOÁTEGUI	130.577	1	4.278	20.593	23.903	25.557	25.737	19.454	7.348	2.648	762	235	61
APURE	44.972	14	1.652	6.949	7.773	8.170	8.406	6.873	2.991	1.325	507	183	129
ARAGUA	148.511	36	3.662	22.119	28.169	29.530	28.836	23.904	8.827	2.517	662	160	89
BARINAS	76.431	2	2.983	11.622	13.818	14.483	14.998	11.426	4.621	1.661	541	171	105
BOLÍVAR	136.802	164	4.907	21.297	25.386	27.169	25.834	19.857	8.252	2.777	763	268	128
CARABOBO	182.624	50	6.144	27.462	33.434	35.764	36.462	28.153	10.727	3.140	745	182	361
COJEDES	29.975	6	1.244	4.520	5.651	5.739	5.967	4.458	1.590	566	170	47	17
DELTA AMACURO	13.729	4	271	2.060	2.707	2.711	2.686	2.060	780	290	98	34	28
FALCÓN	82.722	26	2.740	12.467	15.407	15.559	15.898	13.012	5.026	1.821	524	184	58
GUÁRICO	65.823	37	2.357	9.894	12.145	12.693	12.406	10.197	3.847	1.500	494	167	86
LARA	146.446	0	1.960	18.137	27.286	28.309	28.334	25.865	11.476	3.633	1.024	323	99
MÉRIDA	71.445	7	2.522	10.933	13.070	13.612	14.068	10.782	4.536	1.387	382	113	33
MIRANDA	208.857	62	4.858	25.468	38.793	42.063	41.684	33.682	15.850	4.654	1.377	288	78
MONAGAS	82.935	40	3.518	13.032	15.559	16.588	15.822	11.827	4.325	1.602	454	121	47
NUEVA ESPARTA	47.974	11	1.762	7.681	9.499	9.896	9.632	6.510	2.109	535	217	19	103
PORTUGUESA	77.699	1	2.901	11.832	14.911	14.740	14.718	11.856	4.526	1.567	456	154	37
SUCRE	92.678	21	3.777	12.704	15.669	17.646	17.811	13.589	6.903	2.986	1.106	343	123
TÁCHIRA	114.200	195	4.186	17.816	21.043	21.636	21.801	17.965	6.790	1.966	569	143	90
TRUJILLO	64.222	39	2.428	9.291	11.903	12.416	12.556	9.759	3.911	1.345	425	114	35
VARGAS	25.776	7	465	3.669	5.028	5.130	5.076	4.036	1.635	531	150	36	13
YARACUY	52.608	0	1.649	7.849	9.714	10.336	10.025	8.037	3.356	1.137	353	111	41
ZULIA	309.257	282	9.362	40.771	55.011	58.947	59.224	49.820	23.234	8.601	2.897	822	286

FUENTE:
MPPE_DGOS EPP_Dirección de Estadística.

**IV.8.1 MATRÍCULA DE EDUCACIÓN MEDIA POR EDAD, SEGÚN ENTIDAD FEDERAL
DEPENDENCIA OFICIAL
AÑO ESCOLAR: 2011-12**

ENTIDAD FEDERAL	TOTAL	E D A D (EN AÑOS)										21 Y MAS	
		10	11	12	13	14	15	16	17	18	19		20
VENEZUELA	1.688.134	756	50.338	230.364	303.501	327.983	326.895	263.601	119.626	44.426	14.217	4.247	2.180
DISTRITO CAPITAL	72.220	24	949	8.377	13.102	14.767	14.561	11.758	5.917	1.997	582	127	59
AMAZONAS	12.442	0	274	1.434	1.883	1.987	2.298	1.995	1.197	663	321	208	182
ANZOÁTEGUI	87.113	1	2.643	13.009	16.011	16.588	16.876	13.157	5.671	2.225	664	211	57
APURE	39.934	10	1.341	5.948	6.750	7.172	7.518	6.308	2.827	1.264	493	178	125
ARAGUA	105.839	30	2.461	14.796	19.825	21.164	20.318	17.265	6.972	2.178	598	148	84
BARINAS	63.276	2	2.411	9.350	11.390	12.012	12.308	9.496	4.057	1.500	499	154	97
BOLÍVAR	89.299	92	3.019	12.904	16.288	17.752	16.684	13.070	6.145	2.329	679	231	106
CARABOBO	119.965	32	3.911	17.205	21.129	23.538	24.100	18.486	7.759	2.621	663	163	358
COJEDES	25.127	5	1.016	3.683	4.602	4.707	5.103	3.790	1.475	527	156	46	17
DELTA AMACUARO	11.821	4	235	1.746	2.264	2.337	2.343	1.753	710	275	93	33	28
FALCÓN	66.963	23	2.201	9.678	12.480	12.498	12.796	10.464	4.387	1.691	508	181	56
GUÁRICO	50.368	27	1.679	7.165	9.130	9.588	9.503	7.985	3.282	1.328	446	153	82
LARA	116.869	0	1.569	13.933	21.149	22.334	22.664	20.761	9.742	3.324	986	310	97
MÉRIDA	55.246	6	1.860	8.027	9.958	10.585	10.955	8.470	3.717	1.202	340	98	28
MIRANDA	120.101	29	3.094	14.774	21.851	25.066	23.492	18.222	8.884	3.258	1.107	252	72
MONAGAS	71.650	38	2.901	11.004	13.281	14.372	13.803	10.173	3.993	1.503	424	112	46
NUEVA ESPARTA	35.872	8	1.305	5.330	6.915	7.444	7.310	4.993	1.756	488	202	18	103
PORTUGUESA	66.584	1	2.347	9.841	12.578	12.565	12.844	10.196	4.099	1.479	447	152	35
SUCRE	80.410	12	3.143	10.511	13.392	15.180	15.574	12.029	6.191	2.855	1.065	338	120
TÁCHIRA	82.884	183	3.035	12.111	14.739	15.555	15.589	13.321	5.838	1.784	519	126	84
TRUJILLO	51.940	29	1.851	7.289	9.421	10.254	10.156	7.906	3.307	1.203	388	102	34
VARGAS	14.719	3	200	1.809	2.662	2.971	2.947	2.335	1.173	445	127	36	11
YARACUY	45.499	0	1.359	6.580	8.392	9.049	8.634	6.935	3.004	1.055	341	109	41
ZULIA	201.993	197	5.534	23.860	34.309	38.498	38.519	32.733	17.523	7.232	2.569	761	258

FUENTE: MPPE...D.G.O.S.E.P.P. ...Dirección de Estadística.

**IV.8.2 MATRÍCULA DE EDUCACIÓN MEDIA POR EDAD, SEGÚN ENTIDAD FEDERAL
DEPENDENCIA NACIONAL
AÑO ESCOLAR: 2011-12**

ENTIDAD FEDERAL	TOTAL	E D A D (E N A Ñ O S)											21 Y MÁS
		10	11	12	13	14	15	16	17	18	19	20	
VENEZUELA	1.610.025	738	47.598	217.762	286.552	311.400	313.462	254.240	115.594	42.976	13.722	4.036	1.945
DISTRITO CAPITAL	69.988	24	935	8.076	12.656	14.318	14.109	11.399	5.758	1.952	576	125	60
AMAZONAS	8.571	1	144	901	1.177	1.311	1.655	1.481	864	469	245	169	154
ANZOÁTEGUI	79.735	1	2.492	11.747	14.291	14.943	15.653	12.367	5.317	2.066	622	186	50
APURE	39.702	10	1.332	5.914	6.715	7.137	7.466	6.267	2.810	1.256	491	178	126
ARAGUA	104.518	30	2.437	14.599	19.596	20.977	20.030	17.094	6.914	2.119	568	114	40
BARINAS	63.276	2	2.411	9.350	11.390	12.012	12.308	9.496	4.057	1.500	499	154	97
BOLÍVAR	86.553	91	2.894	12.403	15.811	17.251	16.175	12.627	5.989	2.304	671	230	107
CARABOBO	119.429	32	3.835	17.090	21.036	23.436	23.996	18.455	7.745	2.621	663	163	357
COJEDES	24.798	5	998	3.634	4.540	4.627	5.044	3.754	1.459	521	153	46	17
DELTA AMACURO	11.572	4	234	1.701	2.205	2.272	2.301	1.735	701	267	92	32	28
FALCÓN	65.482	23	2.134	9.399	12.191	12.197	12.525	10.226	4.355	1.687	507	181	57
GUÁRICO	46.290	22	1.506	6.468	8.293	8.775	8.839	7.500	3.061	1.228	405	134	59
LARA	116.869	0	1.569	13.933	21.149	22.334	22.664	20.761	9.742	3.324	986	310	97
MÉRIDA	52.538	6	1.751	7.513	9.395	10.065	10.513	8.133	3.566	1.151	327	94	24
MIRANDA	102.076	17	2.514	12.198	17.733	20.894	20.309	16.226	7.960	2.960	995	212	58
MONAGAS	67.861	37	2.746	10.423	12.584	13.588	13.178	9.655	3.728	1.405	377	98	42
NUEVA ESPARTA	32.100	8	1.233	4.673	5.992	6.654	6.629	4.608	1.643	448	195	16	1
PORTUGUESA	64.053	1	2.260	9.456	12.062	12.094	12.381	9.853	3.924	1.412	428	148	34
SUCRE	80.269	12	3.138	10.492	13.358	15.148	15.553	12.015	6.177	2.854	1.065	338	119
TÁCHIRA	81.963	183	3.006	11.920	14.548	15.368	15.434	13.194	5.815	1.775	516	121	83
TRUJILLO	44.051	27	1.548	6.002	7.776	8.633	8.786	6.907	2.869	1.049	333	93	28
VARGAS	14.720	3	200	1.810	2.662	2.971	2.947	2.335	1.173	445	127	36	11
YARACUY	44.798	1	1.337	6.501	8.289	8.882	8.474	6.837	2.965	1.034	333	103	42
ZULIA	188.813	198	4.944	21.559	31.103	35.513	36.493	31.315	17.002	7.129	2.548	755	254

FUENTE: MPP E _ D G O S E P P _ Dirección de Estadística.

**IV.8.3 MATRÍCULA DE EDUCACIÓN MEDIA POR EDAD, SEGÚN ENTIDAD FEDERAL
DEPENDENCIA PRIVADA
AÑO ESCOLAR: 2011-12**

ENTIDAD FEDERAL	TOTAL	E D A D (EN AÑOS)										21 Y MÁS	
		10	11	12	13	14	15	16	17	18	19		20
VENEZUELA	666.278	273	21.453	106.172	129.900	129.792	130.743	104.155	34.369	7.362	1.554	358	147
DISTRITO CAPITAL	61.053	0	847	8.245	12.069	11.952	12.366	10.571	4.019	827	126	19	12
AMAZONAS	2.434	0	95	314	468	375	432	310	202	112	66	33	27
ANZOÁTEGUI	43.464	0	1.635	7.584	7.892	8.969	8.861	6.297	1.677	423	98	24	4
APURE	5.038	4	311	1.001	1.023	998	888	565	164	61	14	5	4
ARAGUA	42.672	6	1.201	7.323	8.344	8.366	8.518	6.639	1.855	339	64	12	5
BARINAS	13.155	0	572	2.272	2.428	2.471	2.690	1.930	564	161	42	17	8
BOLÍVAR	47.503	72	1.888	8.393	9.098	9.417	9.150	6.787	2.107	448	84	37	22
CARABOBO	62.659	18	2.233	10.257	12.305	12.226	12.362	9.667	2.968	519	82	19	3
COJEDES	4.848	1	228	837	1.049	1.032	864	668	115	39	14	1	0
DELTA AMACUARO	1.908	0	36	314	443	374	343	307	70	15	5	1	0
FALCÓN	15.759	3	539	2.789	2.927	3.061	3.102	2.548	639	130	16	3	2
GUÁRICO	15.455	10	678	2.729	3.015	3.105	2.903	2.212	565	172	48	14	4
LARA	29.577	0	391	4.204	6.137	5.975	5.670	5.104	1.734	309	38	13	2
MÉRIDA	16.199	1	662	2.906	3.112	3.027	3.113	2.312	819	185	42	15	5
MIRANDA	88.756	33	1.764	10.694	16.942	16.997	18.192	15.460	6.966	1.396	270	36	6
MONAGAS	11.285	2	617	2.028	2.278	2.216	2.019	1.654	332	99	30	9	1
NUEVA ESPARTA	12.102	3	457	2.351	2.584	2.452	2.322	1.517	353	47	15	1	0
PORTUGUESA	11.115	0	554	1.991	2.333	2.175	1.874	1.660	427	88	9	2	2
SUCRE	12.268	9	634	2.193	2.277	2.466	2.237	1.560	712	131	41	5	3
TÁCHIRA	31.316	12	1.151	5.705	6.304	6.081	6.212	4.644	952	182	50	17	6
TRUJILLO	12.282	10	577	2.002	2.482	2.162	2.400	1.853	604	142	37	12	1
VARGAS	11.057	4	265	1.860	2.366	2.159	2.129	1.701	462	86	23	0	2
YARACUY	7.109	0	290	1.269	1.322	1.287	1.391	1.102	352	82	12	2	0
ZULIA	107.264	85	3.828	16.911	20.702	20.449	20.705	17.087	5.711	1.369	328	61	28

FUENTE:
M P P E _ D _ G O S E P P _ Dirección de Estadística.

**IV.9 MATRÍCULA DE EDUCACIÓN MEDIA TOTAL POR MEDIO GEOGRÁFICO, SEXO Y DEPENDENCIA, SEGÚN ENTIDAD FEDERAL
AÑO ESCOLAR: 2011-12**

ENTIDAD FEDERAL	TOTAL GENERAL (1)	MEDIO GEOGRÁFICO		SEXO		DEPENDENCIA OFICIAL					DEPENDENCIA PRIVADA
		URBANO	RURAL	MASCULINO	FEMENINO	TOTAL	NACIONAL	ESTADAL	MUNICIPAL	AUTÓNOMA	
VENEZUELA	2.354.412	1.887.446	466.966	1.148.598	1.205.814	1.688.134	1.610.025	64.937	2.743	10.429	666.278
DISTRITO CAPITAL	133.273	133.273	0	69.506	63.767	72.220	69.992	1.430	0	798	61.053
AMAZONAS	14.876	9.237	5.639	7.656	7.220	12.442	8.571	3.777	94	0	2.434
ANZOÁTEGUI	130.577	112.467	18.110	63.717	66.860	87.113	79.735	7.378	0	0	43.464
APURE	44.972	29.995	14.977	21.444	23.528	39.934	39.702	232	0	0	5.038
ARAGUA	148.511	127.427	21.084	74.003	74.508	105.839	104.518	473	0	848	42.672
BARINAS	76.431	45.957	30.474	36.496	39.935	63.276	63.276	0	0	0	13.155
BOLÍVAR	136.802	118.794	18.008	65.838	70.964	89.299	86.553	850	0	1.896	47.503
CARABOBO	182.624	170.325	12.299	94.159	88.465	119.965	119.429	536	0	0	62.659
COJEUDES	29.975	19.531	10.444	14.460	15.515	25.127	24.798	329	0	0	4.848
DELTA AMACURO	13.729	7.500	6.229	6.563	7.166	11.821	11.572	249	0	0	1.908
FALCÓN	82.722	61.103	21.619	40.699	42.023	66.963	65.482	175	0	1.306	15.759
GUÁRICO	65.823	50.988	14.835	31.440	34.383	50.368	46.290	3.981	0	97	15.455
LARA	146.446	119.803	26.643	70.160	76.286	116.869	116.869	0	0	0	29.577
MÉRIDA	71.445	49.579	21.866	35.916	35.529	55.246	52.535	2.711	0	0	16.199
MIRANDA	208.857	190.043	18.814	100.927	107.930	120.101	102.076	15.376	2.649	0	88.756
MONAGAS	82.935	67.782	15.153	39.745	43.190	71.650	67.861	3.789	0	0	11.285
NUEVA ESPARTA	47.974	37.991	9.983	18.880	29.094	35.872	32.100	3.772	0	0	12.102
PORTUGUESA	77.699	53.569	24.130	36.860	40.839	66.584	64.053	2.531	0	0	11.115
SUCRE	92.678	67.829	24.849	44.314	48.364	80.410	80.269	141	0	0	12.268
TÁCHIRA	114.200	86.263	27.937	56.791	57.409	82.884	81.963	353	0	568	31.316
TRUJILLO	64.222	39.614	24.608	31.162	33.060	51.940	44.051	7.889	0	0	12.282
VARGAS	25.776	23.545	2.231	13.603	12.173	14.719	14.719	0	0	0	11.057
YARACUY	52.608	41.459	11.149	25.919	26.689	45.499	44.798	701	0	0	7.109
ZULIA	309.257	223.372	85.885	148.340	160.917	201.993	188.813	8.264	0	4.916	107.264

FUENTE:

M P P E _ D G O S E P P _ Dirección de Estadística.

(1) El total general corresponde al total por medio geográfico, al total por sexo y al total de la suma de las dependencias oficial y privada.

IV.10 MATRÍCULA DE EDUCACIÓN MEDIA, SEGÚN ENTIDAD FEDERAL Y AÑO DE ESTUDIO
AÑO ESCOLAR: 2002-03 AL 2011-12

ENTIDAD FEDERAL	AÑO DE ESTUDIO	AÑO ESCOLAR									
		2002-03	2003-04	2004-05	2005-06	2006-07	2007-08	2008-09	2009-10	2010-11	2011-12
VENEZUELA	TOTAL	1.854.969	1.953.506	2.028.388	2.104.857	2.174.619	2.224.214	2.252.421	2.254.935	2.287.393	2.354.412
	PRIMERO	567.989	565.232	564.329	566.857	562.055	542.639	547.526	555.987	562.100	581.689
	SEGUNDO	425.832	444.451	451.095	464.158	482.454	492.752	482.945	477.917	481.384	489.416
	TERCERO	348.777	374.208	393.066	402.702	418.805	440.134	449.079	444.451	443.912	454.381
	CUARTO	277.710	311.015	337.273	356.752	370.770	383.934	398.912	399.370	407.067	417.489
	QUINTO	220.336	243.020	264.252	292.062	315.798	334.553	342.821	347.171	363.491	379.540
	SEXTO	14.325	15.580	18.373	22.326	24.737	30.202	31.138	30.039	29.439	31.897
DISTRITO CAPITAL	TOTAL	126.500	136.213	140.027	146.290	144.306	146.173	141.230	137.913	139.356	133.273
	PRIMERO	39.115	40.730	39.772	39.451	39.317	38.775	36.907	36.025	36.391	34.368
	SEGUNDO	28.734	31.555	31.140	31.745	31.152	32.349	31.113	29.641	29.430	27.396
	TERCERO	22.989	25.875	26.716	27.059	27.208	27.964	27.564	27.056	26.844	25.057
	CUARTO	19.181	20.317	23.203	24.871	24.202	23.738	22.993	23.648	24.298	24.185
	QUINTO	15.210	16.047	17.638	20.622	20.566	21.048	20.647	19.768	20.594	20.588
	SEXTO	1.271	1.689	1.558	2.542	1.861	2.299	2.006	1.775	1.799	1.679
AMAZONAS	TOTAL	9.452	9.644	9.752	10.492	11.334	11.905	11.979	13.006	14.019	14.876
	PRIMERO	2.730	2.719	2.768	2.785	2.972	2.831	2.913	3.282	3.698	4.006
	SEGUNDO	2.106	2.086	2.198	2.452	2.442	2.570	2.521	2.640	3.014	3.148
	TERCERO	1.751	1.798	1.764	1.972	2.224	2.138	2.141	2.448	2.600	2.658
	CUARTO	1.624	1.633	1.671	1.674	2.080	2.099	2.112	2.421	2.514	2.727
	QUINTO	1.046	1.180	1.107	1.294	1.298	1.809	1.911	1.818	1.856	1.995
	SEXTO	195	228	244	315	318	458	381	397	337	342
ANZOATEGUI	TOTAL	97.750	103.083	108.060	111.142	117.180	122.046	125.308	124.651	125.172	130.577
	PRIMERO	31.403	31.681	31.511	31.167	31.304	30.620	31.714	32.490	32.506	34.081
	SEGUNDO	23.506	24.164	24.645	25.287	26.498	27.699	27.652	27.076	27.322	28.317
	TERCERO	18.247	19.863	20.805	21.388	22.887	24.035	25.363	23.941	24.204	25.243
	CUARTO	14.153	15.411	17.761	18.286	19.574	21.130	21.684	21.948	21.322	21.987
	QUINTO	10.223	11.744	13.098	14.400	16.147	17.883	18.106	18.444	19.008	20.093
	SEXTO	218	220	240	614	770	679	789	752	810	856
APURE	TOTAL	31.524	34.643	36.077	37.990	40.047	41.863	42.963	43.063	43.230	44.972
	PRIMERO	10.221	10.430	10.093	10.531	10.869	10.665	10.925	11.051	10.977	11.406
	SEGUNDO	7.457	8.175	8.198	8.471	8.915	8.977	8.977	9.152	9.174	9.400
	TERCERO	5.894	6.490	7.030	7.208	7.559	8.149	8.791	7.995	8.447	8.864
	CUARTO	4.368	5.487	5.798	6.465	6.640	6.795	7.447	7.849	7.297	7.476
	QUINTO	3.456	3.898	4.705	5.015	5.751	6.050	6.414	6.549	7.023	7.512
	SEXTO	128	163	253	300	313	350	409	467	312	314

**IV.10 MATRÍCULA DE EDUCACIÓN MEDIA, SEGÚN ENTIDAD FEDERAL Y AÑO DE ESTUDIO
AÑO ESCOLAR: 2002-03 AL 2011-12**

ENTIDAD FEDERAL	AÑO DE ESTUDIO	AÑO ESCOLAR									
		2002-03	2003-04	2004-05	2005-06	2006-07	2007-08	2008-09	2009-10	2010-11	2011-12
ARAGUA	TOTAL	132,083	135,539	138,916	141,801	144,705	148,122	148,242	146,808	145,591	148,511
	PRIMERO	37,804	36,901	36,163	35,661	34,196	33,686	34,640	34,956	34,135	34,929
	SEGUNDO	30,601	31,202	31,196	30,863	31,648	31,881	31,507	31,220	30,734	31,042
	TERCERO	24,704	26,785	27,833	28,070	28,511	30,167	29,656	29,860	29,248	30,152
	CUARTO	21,238	21,871	23,945	25,089	26,312	26,863	27,200	26,119	26,327	26,582
	QUINTO	16,812	17,852	18,838	20,821	22,690	23,914	23,598	23,281	23,888	24,554
	SEXTO	924	928	941	1,297	1,348	1,611	1,641	1,372	1,259	1,252
BARINAS	TOTAL	50,628	54,662	57,591	62,330	66,067	71,423	73,525	73,298	72,596	76,431
	PRIMERO	16,291	17,270	17,290	17,817	17,673	17,367	17,367	17,761	17,544	18,362
	SEGUNDO	11,742	12,177	13,258	14,272	15,125	16,276	15,946	15,296	15,270	15,669
	TERCERO	9,455	10,340	10,893	12,046	12,984	14,409	14,980	14,517	13,970	14,707
	CUARTO	7,275	8,106	8,815	9,554	10,999	12,288	13,255	13,359	13,200	14,082
	QUINTO	5,523	6,444	6,944	7,876	8,479	10,222	11,158	11,523	11,744	12,721
	SEXTO	342	325	491	765	807	861	819	842	868	890
BOLIVAR	TOTAL	104,369	110,707	117,128	121,137	129,239	129,687	132,675	130,943	131,406	136,802
	PRIMERO	30,917	32,117	32,536	32,635	34,263	32,135	32,807	31,489	31,654	33,221
	SEGUNDO	23,662	25,593	26,482	26,973	28,557	28,881	28,281	27,877	27,665	28,578
	TERCERO	19,146	20,686	22,711	23,004	24,832	24,932	26,425	25,175	25,254	26,277
	CUARTO	15,813	16,756	18,107	19,761	21,027	21,666	22,564	23,360	22,951	23,648
	QUINTO	12,699	13,383	14,592	15,766	17,639	18,970	19,222	19,499	20,695	21,852
	SEXTO	2,132	2,172	2,700	2,998	2,921	3,103	3,376	3,543	3,187	3,226
CARABOBO	TOTAL	161,344	168,596	172,733	178,598	185,717	188,044	187,592	177,556	184,853	182,624
	PRIMERO	47,752	47,273	46,966	46,738	44,004	42,014	42,797	42,333	43,805	42,625
	SEGUNDO	36,952	38,084	38,433	39,499	42,664	40,186	38,926	36,869	38,214	36,702
	TERCERO	30,607	33,008	33,306	34,577	36,248	38,681	37,018	34,575	35,453	33,609
	CUARTO	25,200	28,191	29,265	31,208	33,144	34,483	35,547	31,906	33,720	34,246
	QUINTO	20,139	21,423	23,998	25,521	27,880	30,289	30,409	29,141	30,949	32,166
	SEXTO	694	617	765	1,055	1,777	2,391	2,895	2,732	2,712	3,276
COJIEDES	TOTAL	21,372	22,798	23,332	24,516	26,562	25,712	30,037	29,144	28,479	29,975
	PRIMERO	6,816	6,706	6,770	6,923	6,956	6,548	7,160	6,904	6,870	7,196
	SEGUNDO	4,873	5,277	5,123	5,604	6,122	5,930	6,695	6,363	5,971	6,235
	TERCERO	4,224	4,144	4,630	4,545	5,184	5,363	6,040	5,942	5,552	5,778
	CUARTO	3,048	3,710	3,665	4,048	4,350	4,220	5,299	4,924	5,113	5,358
	QUINTO	2,366	2,881	3,059	3,264	3,753	3,313	4,442	4,580	4,502	4,801
	SEXTO	45	80	85	132	197	338	401	431	471	607

**IV.10 MATRÍCULA DE EDUCACIÓN MEDIA, SEGÚN ENTIDAD FEDERAL Y AÑO DE ESTUDIO
AÑO ESCOLAR: 2002-03 AL 2011-12**

ENTIDAD FEDERAL	AÑO DE ESTUDIO	AÑO ESCOLAR									
		2002-03	2003-04	2004-05	2005-06	2006-07	2007-08	2008-09	2009-10	2010-11	2011-12
DELTA AMACUARO	TOTAL	8,964	9,605	9,788	10,437	11,623	12,588	12,961	12,854	13,030	13,729
	PRIMERO	2,791	3,042	2,881	2,800	3,084	3,187	3,282	3,452	3,461	3,637
	SEGUNDO	2,123	2,239	2,328	2,652	2,697	2,833	2,943	2,788	2,912	2,968
	TERCERO	1,749	1,912	1,925	2,086	2,304	2,541	2,601	2,526	2,545	2,712
	CUARTO	1,405	1,416	1,560	1,577	1,927	2,115	2,247	2,235	2,159	2,299
	QUINTO	896	976	1,075	1,250	1,522	1,811	1,807	1,769	1,877	2,036
SEXTO	0	20	19	72	89	101	81	84	76	77	
FALCÓN	TOTAL	65,719	68,592	71,002	74,036	77,706	79,904	79,729	81,973	80,771	82,722
	PRIMERO	19,383	19,412	19,245	20,056	19,616	18,467	18,543	19,438	19,139	19,485
	SEGUNDO	14,916	15,164	15,506	16,142	17,344	17,497	16,682	16,932	16,801	16,950
	TERCERO	12,165	13,276	13,707	14,024	15,006	16,109	15,993	16,016	15,585	15,786
	CUARTO	9,904	11,020	11,680	12,280	13,226	14,203	14,674	15,188	14,600	15,114
	QUINTO	8,171	8,781	9,734	10,388	11,198	12,388	12,604	13,422	13,672	14,444
SEXTO	1,180	939	1,130	1,146	1,316	1,260	1,233	977	974	943	
GUÁRICO	TOTAL	47,295	50,895	55,022	56,394	58,252	62,211	61,792	62,908	62,720	65,823
	PRIMERO	15,004	15,327	16,224	14,922	14,814	14,399	14,463	15,492	15,501	16,670
	SEGUNDO	10,570	11,359	12,544	12,856	13,573	14,041	13,403	13,951	13,455	13,833
	TERCERO	8,329	9,325	10,343	10,827	11,082	12,760	12,776	13,453	11,938	12,544
	CUARTO	7,293	8,215	9,656	9,941	10,262	10,874	11,211	10,140	11,238	11,517
	QUINTO	5,930	6,417	5,962	7,292	7,743	9,479	9,198	9,112	10,128	10,816
SEXTO	169	252	293	556	778	658	741	760	460	443	
LARA	TOTAL	113,206	124,617	127,737	129,185	131,387	135,541	139,386	140,793	141,267	146,446
	PRIMERO	34,173	33,932	33,968	34,144	34,376	35,087	34,537	34,618	35,141	37,324
	SEGUNDO	26,424	28,035	27,043	27,183	28,650	30,355	30,474	30,288	29,533	30,131
	TERCERO	21,918	24,340	25,286	24,256	24,385	26,912	27,879	27,779	27,442	28,596
	CUARTO	15,915	20,423	21,971	22,737	22,482	22,349	24,130	25,132	25,287	25,830
	QUINTO	13,382	16,405	17,577	19,038	19,726	19,546	20,937	21,676	22,613	23,405
SEXTO	1,394	1,482	1,892	1,827	1,768	1,292	1,429	1,300	1,251	1,160	
MÉRIDA	TOTAL	63,243	66,424	68,113	69,546	71,105	71,398	73,501	72,531	71,829	71,445
	PRIMERO	17,917	17,595	17,493	17,309	17,232	16,156	16,442	16,750	16,702	16,932
	SEGUNDO	14,073	14,708	14,649	14,891	14,876	15,485	15,463	14,772	14,856	14,542
	TERCERO	12,138	12,767	13,330	13,445	13,707	13,573	14,764	14,293	13,769	13,639
	CUARTO	10,082	11,268	11,763	12,351	12,597	12,968	13,370	13,437	13,230	13,050
	QUINTO	8,110	9,078	9,795	10,293	11,250	11,646	11,976	11,934	12,057	12,108
SEXTO	923	1,008	1,083	1,257	1,443	1,570	1,486	1,345	1,215	1,174	

**IV.10 MATRÍCULA DE EDUCACIÓN MEDIA, SEGÚN ENTIDAD FEDERAL Y AÑO DE ESTUDIO
AÑO ESCOLAR: 2002-03 AL 2011-12**

ENTIDAD FEDERAL	AÑO DE ESTUDIO	AÑO ESCOLAR									
		2002-03	2003-04	2004-05	2005-06	2006-07	2007-08	2008-09	2009-10	2010-11	2011-12
MIRANDA	TOTAL	161.701	180.552	186.225	197.157	198.248	194.337	197.850	200.663	202.266	208.857
	PRIMERO	53.493	53.584	53.014	54.254	53.995	50.510	51.189	51.762	51.903	54.800
	SEGUNDO	38.605	40.561	41.135	43.535	43.600	42.979	43.426	42.667	42.485	43.730
	TERCERO	31.713	33.926	35.796	37.030	38.062	37.341	38.101	39.678	39.209	40.315
	CUARTO	20.705	29.019	31.103	33.116	32.170	33.082	33.904	35.025	36.499	37.216
	QUINTO	16.343	22.158	23.766	27.688	28.674	28.148	29.142	29.696	30.339	30.899
	SEXTO	842	1.304	1.411	1.534	1.747	2.277	2.088	1.835	1.831	1.897
MONAGAS	TOTAL	59.976	62.338	65.364	67.830	70.756	75.562	76.071	78.125	79.256	82.935
	PRIMERO	18.224	18.289	18.841	19.018	19.245	19.791	19.515	20.573	20.197	21.379
	SEGUNDO	13.750	14.236	14.473	14.866	15.866	17.294	16.272	16.560	16.708	17.381
	TERCERO	11.206	12.072	12.556	12.897	13.455	15.173	15.108	14.850	15.667	16.169
	CUARTO	9.421	9.853	11.010	11.601	11.907	12.327	13.625	14.029	13.921	14.438
	QUINTO	7.228	7.781	8.218	9.208	9.958	10.574	11.105	11.614	12.241	12.958
	SEXTO	147	107	266	240	325	403	446	499	522	610
NUEVA ESPARTA	TOTAL	30.651	31.824	33.059	34.289	35.866	37.229	37.754	37.665	37.679	47.974
	PRIMERO	9.830	9.459	9.313	9.532	9.641	8.938	9.165	9.177	9.154	12.774
	SEGUNDO	7.036	7.662	7.617	7.489	7.857	8.748	8.013	7.963	8.098	11.284
	TERCERO	5.816	6.242	6.700	6.921	6.925	7.260	7.815	7.440	7.390	10.257
	CUARTO	4.293	4.726	5.291	5.661	5.996	6.348	6.557	7.060	6.775	7.023
	QUINTO	3.535	3.585	3.973	4.503	5.117	5.570	5.858	5.719	6.036	6.400
	SEXTO	141	150	165	183	330	365	346	306	226	236
PORTUGUESA	TOTAL	57.376	60.536	63.339	64.805	67.994	72.273	73.949	74.258	74.018	77.699
	PRIMERO	18.990	18.617	18.597	18.871	18.671	18.532	18.429	18.502	19.090	20.245
	SEGUNDO	13.417	13.734	14.179	14.175	15.382	16.184	16.390	15.855	15.621	16.256
	TERCERO	10.586	11.463	11.642	12.030	12.632	14.177	14.902	14.816	14.139	14.770
	CUARTO	7.967	9.056	10.314	10.030	10.861	11.940	12.824	12.731	12.731	13.353
	QUINTO	6.047	7.216	7.646	8.712	9.222	10.132	10.364	11.474	11.368	11.989
	SEXTO	369	450	961	987	1.226	1.308	1.040	880	1.069	1.086
SUCRE	TOTAL	69.130	70.313	73.382	75.890	78.437	82.315	83.476	83.038	89.022	92.676
	PRIMERO	22.399	21.272	21.928	21.991	21.282	19.347	19.333	20.165	21.367	21.750
	SEGUNDO	15.720	15.705	15.854	16.950	17.863	19.579	17.352	16.950	18.213	18.589
	TERCERO	12.673	13.413	13.961	13.956	14.773	17.093	17.557	16.394	17.151	17.729
	CUARTO	10.394	10.985	11.983	12.615	12.860	13.617	15.417	15.302	16.367	17.242
	QUINTO	7.718	8.443	9.082	9.763	10.818	11.533	12.738	12.957	14.593	15.815
	SEXTO	226	495	574	615	841	1.146	1.079	1.270	1.331	1.553

**IV.10 MATRÍCULA DE EDUCACIÓN MEDIA, SEGÚN ENTIDAD FEDERAL Y AÑO DE ESTUDIO
AÑO ESCOLAR: 2002-03 AL 2011-12**

ENTIDAD FEDERAL	AÑO DE ESTUDIO	AÑO ESCOLAR									
		2002-03	2003-04	2004-05	2005-06	2006-07	2007-08	2008-09	2009-10	2010-11	2011-12
TÁCHIRA	TOTAL	89.355	91.914	94.493	97.736	101.031	94.117	96.810	102.498	111.740	114.200
	PRIMERO	25.661	24.888	24.080	23.899	23.286	20.473	22.012	23.261	25.320	25.320
	SEGUNDO	20.299	20.988	21.103	21.341	21.883	20.005	20.081	21.179	22.914	23.022
	TERCERO	17.381	17.880	18.779	19.487	20.099	18.894	19.882	20.848	22.417	22.671
	CUARTO	14.009	15.343	16.115	17.273	18.430	17.429	17.621	18.766	20.814	21.579
	QUINTO	11.144	11.958	13.562	14.856	16.221	16.085	15.573	17.001	18.779	19.706
	SEXTO	861	857	854	880	1.112	1.231	1.641	1.443	1.673	1.902
TRUJILLO	TOTAL	52.203	50.560	54.234	55.864	57.189	54.649	55.058	58.073	62.603	64.222
	PRIMERO	15.443	14.485	14.397	14.558	14.343	12.634	12.853	13.962	15.086	15.417
	SEGUNDO	11.626	11.299	12.018	12.157	12.450	11.961	11.748	12.142	13.093	13.389
	TERCERO	9.924	10.023	10.668	10.908	11.112	10.925	11.199	11.374	12.211	12.290
	CUARTO	8.276	8.228	9.725	9.883	10.002	9.496	9.656	10.671	11.509	11.865
	QUINTO	6.535	6.209	6.918	7.866	8.692	8.448	8.634	9.086	9.802	10.243
	SEXTO	399	316	508	492	590	1.185	968	838	902	1.018
VARGAS	TOTAL	23.755	25.009	24.928	25.413	26.137	27.325	27.605	26.314	26.887	25.776
	PRIMERO	7.291	7.583	7.370	6.904	6.596	6.964	7.099	6.798	6.984	6.783
	SEGUNDO	5.273	5.379	5.595	5.676	5.755	5.814	6.019	5.754	5.671	5.406
	TERCERO	4.286	4.518	4.539	4.932	5.066	5.138	5.045	4.963	5.134	4.960
	CUARTO	3.528	3.863	3.810	4.104	4.583	4.741	4.931	4.470	4.551	4.282
	QUINTO	3.015	3.203	3.173	3.416	3.737	4.111	3.986	3.859	4.038	3.848
	SEXTO	362	463	441	381	400	557	525	470	509	497
YARACUY	TOTAL	44.691	42.862	45.926	48.332	50.792	51.158	52.976	53.032	51.863	52.608
	PRIMERO	14.241	12.779	13.378	13.395	13.203	12.602	13.209	13.397	12.860	12.979
	SEGUNDO	9.976	9.728	10.222	10.964	11.323	11.345	11.354	11.171	11.317	11.124
	TERCERO	8.191	7.862	8.788	9.174	9.801	10.250	10.479	10.069	10.007	10.143
	CUARTO	6.598	6.584	7.292	7.935	8.503	8.782	9.209	9.311	8.909	9.118
	QUINTO	5.250	5.485	5.820	6.449	7.302	7.572	7.906	7.968	7.844	8.157
	SEXTO	435	424	426	415	660	627	819	1.116	926	1.087
ZULIA	TOTAL	232.682	241.580	252.060	263.647	272.939	288.632	289.952	293.828	297.740	309.257
	PRIMERO	70.100	69.141	69.731	71.496	71.117	70.911	70.225	72.349	72.792	76.000
	SEGUNDO	52.391	55.341	56.156	58.115	60.212	63.006	61.707	62.811	64.324	64.324
	TERCERO	43.685	46.200	49.358	50.860	52.759	56.150	57.000	58.443	57.736	59.455
	CUARTO	36.020	39.534	41.770	44.692	46.636	50.401	51.435	50.339	51.735	53.272
	QUINTO	29.558	30.473	33.972	36.761	40.415	44.032	45.086	45.281	47.845	50.434
	SEXTO	928	891	1.073	1.723	1.800	4.132	4.499	4.605	4.719	5.772

FUENTE:
M P P E _ D G O S E P P _ Dirección de Estadística.

**IV.11 MATRÍCULA DE EDUCACIÓN MEDIA (4° A 6° AÑO), SEGÚN ESPECIALIDAD Y SEXO
AÑO ESCOLAR: 2002-03 AL 2011-12**

ESPECIALIDAD Y SEXO	AÑO ESCOLAR										
	2002-03	2003-04	2004-05	2005-06	2006-07	2007-08	2008-09	2009-10	2010-11	2011-12	
TOTAL	512.371	569.615	619.898	671.140	711.305	748.689	772.871	776.580	799.997	828.926	
MASCULINO	227.805	255.573	281.431	307.503	329.913	351.556	364.008	364.208	375.357	388.893	
FEMENINO	284.566	314.042	338.467	363.637	381.392	397.133	408.863	412.372	424.640	440.033	
CIENCIAS Y HUMANIDADES	421.224	468.752	513.068	556.350	593.981	630.478	640.732	654.553	679.542	702.912	
MASCULINO	185.742	208.068	229.688	250.782	271.140	292.433	297.778	302.616	314.790	329.000	
FEMENINO	235.482	260.684	283.380	305.568	322.841	338.045	342.954	351.937	364.752	373.912	
AGROPECUARIA	10.531	12.132	13.526	15.225	16.947	17.971	21.879	20.401	17.905	18.623	
MASCULINO	6.326	7.244	8.020	8.986	9.923	10.222	12.272	11.193	10.123	8.878	
FEMENINO	4.205	4.888	5.506	6.239	7.024	7.749	9.607	9.208	7.782	9.745	
INDUSTRIAL	21.278	23.574	24.830	26.738	28.528	29.770	29.831	29.853	26.752	27.977	
MASCULINO	15.922	17.731	18.880	20.030	21.204	20.707	20.145	20.123	18.465	13.350	
FEMENINO	5.356	5.843	5.950	6.708	7.324	9.063	9.686	9.730	8.287	14.627	
COMERCIO Y SERVICIOS	56.769	61.793	64.390	65.835	65.260	61.292	71.842	61.984	54.987	57.745	
MASCULINO	18.829	21.358	23.310	24.685	24.939	24.422	30.379	26.230	23.121	27.443	
FEMENINO	37.940	40.435	41.080	41.150	40.321	36.870	41.463	35.754	31.866	30.302	
EDUCACIÓN PARA EL HOGAR	52	68	61	118	107	84	0	0	101	105	
MASCULINO	0	0	0	28	18	78	0	0	45	50	
FEMENINO	52	68	61	90	89	6	0	0	56	55	
PROMOCIÓN SOCIAL Y SERV.	1.597	2.192	2.817	2.943	5.201	7.771	7.321	8.293	8.533	8.968	
MASCULINO	569	658	951	1.043	2.068	3.052	2.793	3.347	3.291	4.262	
FEMENINO	1.028	1.534	1.866	1.900	3.133	4.719	4.528	4.946	5.242	4.706	
ARTES	920	1.104	1.206	3.931	1.281	1.323	1.266	1.496	12.177	12.596	
MASCULINO	417	514	582	1.949	621	642	641	699	5.522	5.910	
FEMENINO	503	590	624	1.982	660	681	625	797	6.655	6.686	

FUENTE:

M P P E _ D G O S E P P _ Dirección de Estadística.

**IV.12 MATRÍCULA DE EDUCACIÓN MEDIA (4° A 6° AÑO) POR ESPECIALIDAD, SEGÚN AÑO DE ESTUDIO Y SEXO
AÑO ESCOLAR: 2011-12**

AÑO DE ESTUDIO Y SEXO	TOTAL	E S P E C I A L I D A D						
		CIENCIAS Y HUMANIDADES	AGROPECUARIA	INDUSTRIAL	COMERCIO Y SERVICIO	EDUCACIÓN PARA EL HOGAR	PROMOCIÓN SOCIAL Y SERVICIO	ARTES
TOTAL	828.926	702.912	18.623	27.977	57.745	105	8.968	12.596
MASCULINO	388.893	329.000	8.878	13.350	27.443	50	4.262	5.910
FEMENINO	440.033	373.912	9.745	14.627	30.302	55	4.706	6.686
CUARTO	417.489	366.461	7.379	10.436	22.813	58	3.654	6.688
MASCULINO	197.971	173.774	3.494	4.944	10.828	28	1.731	3.172
FEMENINO	219.518	192.687	3.885	5.492	11.985	30	1.923	3.516
QUINTO	379.540	336.451	6.064	8.745	19.766	47	2.828	5.639
MASCULINO	175.107	155.226	2.792	4.029	9.130	22	1.305	2.603
FEMENINO	204.433	181.225	3.272	4.716	10.636	25	1.523	3.036
SEXTO	31.897	0	5.180	8.796	15.166	0	2.486	269
MASCULINO	15.815	0	2.592	4.377	7.485	0	1.226	135
FEMENINO	16.082	0	2.588	4.419	7.681	0	1.260	134

FUENTE:

M P P E _ D G O S E P P _ Dirección de Estadística.

**IV.12.1 MATRÍCULA DE EDUCACIÓN MEDIA (4° A 6° AÑO) POR ESPECIALIDAD, SEGÚN AÑO DE ESTUDIO Y SEXO
DEPENDENCIA OFICIAL
AÑO ESCOLAR: 2011-12**

AÑO DE ESTUDIO Y SEXO	TOTAL	E S P E C I A L I D A D					
		CIENCIAS Y HUMANIDADES	AGROPECUARIA	INDUSTRIAL	COMERCIO Y SERVICIO	PROMOCIÓN SOCIAL Y SERVICIO	ARTES
TOTAL	574.528	487.131	15.256	21.346	36.066	6.246	8.483
MASCULINO	268.708	227.048	7.288	10.221	17.207	2.978	3.966
FEMENINO	305.820	260.083	7.968	11.125	18.859	3.268	4.517
CUARTO	292.986	257.150	6.090	8.115	14.365	2.754	4.512
MASCULINO	138.410	121.481	2.877	3.834	6.786	1.301	2.131
FEMENINO	154.576	135.669	3.213	4.281	7.579	1.453	2.381
QUINTO	259.275	229.981	4.893	6.662	12.069	1.933	3.737
MASCULINO	119.014	105.567	2.246	3.058	5.540	887	1.716
FEMENINO	140.261	124.414	2.647	3.604	6.529	1.046	2.021
SEXTO	22.267	0	4.273	6.569	9.632	1.559	234
MASCULINO	11.284	0	2.165	3.329	4.881	790	119
FEMENINO	10.983	0	2.108	3.240	4.751	769	115

FUENTE:

M P P E _ D G O S E P P _ Dirección de Estadística.

**IV.12.2 MATRÍCULA DE EDUCACIÓN MEDIA (4° A 6° AÑO) POR ESPECIALIDAD, SEGÚN AÑO DE ESTUDIO Y SEXO
DEPENDENCIA NACIONAL
AÑO ESCOLAR: 2011-12**

AÑO DE ESTUDIO Y SEXO	TOTAL	E S P E C I A L I D A D					
		CIENCIAS Y HUMANIDADES	AGROPECUARIA	INDUSTRIAL	COMERCIO Y SERVICIO	PROMOCIÓN SOCIAL Y SERVICIO	ARTES
TOTAL	556.491	471.833	14.809	21.085	35.504	5.469	7.791
MASCULINO	260.166	216.590	8.238	14.414	14.875	2.342	3.707
FEMENINO	296.325	255.243	6.571	6.671	20.629	3.127	4.084
CUARTO	133.743	248.584	5.893	8.023	14.067	2.441	4.145
MASCULINO	133.743	115.906	3.239	5.525	5.996	1.049	2.028
FEMENINO	149.410	132.678	2.654	2.498	8.071	1.392	2.117
QUINTO	251.610	223.249	4.752	6.585	11.854	1.697	3.473
MASCULINO	115.382	100.684	2.678	4.581	5.109	751	1.579
FEMENINO	136.228	122.565	2.074	2.004	6.745	946	1.894
SEXTO	21.728	0	4.164	6.477	9.583	1.331	173
MASCULINO	11.041	0	2.321	4.308	3.770	542	100
FEMENINO	10.687	0	1.843	2.169	5.813	789	73

FUENTE:

M P P E _ D G O S E P P _ Dirección de Estadística.

**IV.12.3 MATRÍCULA DE EDUCACIÓN MEDIA (4° A 6° AÑO) POR ESPECIALIDAD, SEGÚN AÑO DE ESTUDIO Y SEXO
DEPENDENCIA PRIVADA
AÑO ESCOLAR: 2011-12**

AÑO DE ESTUDIO Y SEXO	TOTAL	E S P E C I A L I D A D						
		CIENCIAS Y HUMANIDADES	AGROPECUARIA	INDUSTRIAL	COMERCIO Y SERVICIO	EDUCACIÓN PARA EL HOGAR	PROMOCIÓN SOCIAL Y SERVICIO	ARTES
TOTAL	254.398	215.781	3.367	6.631	21.679	105	2.722	4.113
MASCULINO	120.185	101.952	1.590	3.129	10.236	50	1.284	1.944
FEMENINO	134.213	113.829	1.777	3.502	11.443	55	1.438	2.169
CUARTO	124.503	109.311	1.289	2.321	8.448	58	900	2.176
MASCULINO	59.561	52.293	617	1.110	4.042	28	430	1.041
FEMENINO	64.942	57.018	672	1.211	4.406	30	470	1.135
QUINTO	120.265	106.470	1.171	2.083	7.697	47	895	1.902
MASCULINO	56.093	49.659	546	971	3.590	22	418	887
FEMENINO	64.172	56.811	625	1.112	4.107	25	477	1.015
SEXTO	9.630	0	907	2.227	5.534	0	927	35
MASCULINO	4.531	0	427	1.048	2.604	0	436	16
FEMENINO	5.099	0	480	1.179	2.930	0	491	19

FUENTE:

M P P E _ D G O S E P P _ Dirección de Estadística.

IV.13 MATRÍCULA REPITIENTE DE EDUCACIÓN MEDIA POR AÑO DE ESTUDIO, SEGÚN MEDIO GEOGRÁFICO Y DEPENDENCIA

AÑO ESCOLAR: 2011-12

MEDIO GEOGRÁFICO Y DEPENDENCIA	TOTAL GENERAL	AÑO DE ESTUDIO					
		PRIMERO	SEGUNDO	TERCERO	CUARTO	QUINTO	SEXTO
TOTAL	104.812	44.167	26.601	19.910	10.356	3.476	302
URBANO	80.686	33.341	20.543	15.626	8.199	2.738	239
RURAL	24.126	10.826	6.058	4.284	2.157	738	63
OFICIAL	92.689	40.226	23.564	16.760	8.920	3.024	195
URBANO	69.269	29.702	17.689	12.611	6.827	2.305	135
RURAL	23.420	10.524	5.875	4.149	2.093	719	60
NACIONAL	88.010	37.948	22.314	15.992	8.647	2.926	183
URBANO	66.659	28.444	16.948	12.183	6.703	2.255	126
RURAL	21.351	9.504	5.366	3.809	1.944	671	57
ESTADAL	4.277	2.142	1.122	690	225	91	7
URBANO	2.223	1.129	619	352	76	43	4
RURAL	2.054	1.013	503	338	149	48	3
MUNICIPAL	216	116	61	29	5	3	2
URBANO	201	109	55	27	5	3	2
RURAL	15	7	6	2	0	0	0
AUTONOMÍA	186	20	67	49	43	4	3
URBANO	186	20	67	49	43	4	3
RURAL	0	0	0	0	0	0	0
TOTAL PRIVADA	12.123	3.941	3.037	3.150	1.436	452	107
URBANO	11.417	3.639	2.854	3.015	1.372	433	104
RURAL	706	302	183	135	64	19	3
PRIVADA	8.712	2.753	2.136	2.306	1.098	335	84
URBANO	8.524	2.671	2.098	2.262	1.079	330	84
RURAL	188	82	38	44	19	5	0
PRIVADA SUBV. MPPE	3.225	1.137	861	804	300	108	15
URBANO	2.755	935	731	720	259	96	14
RURAL	470	202	130	84	41	12	1
PRIVADA SUBV. OFICIAL	186	51	40	40	38	9	8
URBANO	138	33	25	33	34	7	6
RURAL	48	18	15	7	4	2	2

FUENTE:

MPPE_D.G.O.S.E.P.P. _ Dirección de Estadística.

**IV. 14 MATRÍCULA REPITIENTE DE EDUCACIÓN MEDIA POR AÑO DE ESTUDIO, SEGÚN SEXO Y DEPENDENCIA
AÑO ESCOLAR: 2011-12**

SEXO Y DEPENDENCIA	TOTAL GENERAL	AÑO DE ESTUDIO					
		PRIMERO	SEGUNDO	TERCERO	CUARTO	QUINTO	SEXTO
TOTAL	104.812	44.167	26.601	19.910	10.356	3.476	302
MASCULINO	57.693	25.436	14.315	10.419	5.478	1.886	159
FEMENINO	47.119	18.731	12.286	9.491	4.878	1.590	143
OFICIAL	92.689	40.226	23.564	16.760	8.920	3.024	195
MASCULINO	50.767	23.177	12.532	8.676	4.659	1.619	104
FEMENINO	41.922	17.049	11.032	8.084	4.261	1.405	91
NACIONAL	88.010	37.948	22.314	15.992	8.647	2.926	183
MASCULINO	48.106	21.858	11.816	8.262	4.507	1.567	96
FEMENINO	39.904	16.090	10.498	7.730	4.140	1.359	87
ESTADAL	4.277	2.142	1.122	690	225	91	7
MASCULINO	2.420	1.244	631	368	125	47	5
FEMENINO	1.857	898	491	322	100	44	2
MUNICIPAL	216	116	61	29	5	3	2
MASCULINO	111	58	36	11	3	2	1
FEMENINO	105	58	25	18	2	1	1
AUTONÓMIA	186	20	67	49	43	4	3
MASCULINO	130	17	49	35	24	3	2
FEMENINO	56	3	18	14	19	1	1
TOTAL PRIVADA	12.123	3.941	3.037	3.150	1.436	452	107
MASCULINO	6.926	2.259	1.783	1.743	819	267	55
FEMENINO	5.197	1.682	1.254	1.407	617	185	52
PRIVADA	8.712	2.753	2.136	2.306	1.098	335	84
MASCULINO	5.021	1.563	1.268	1.335	617	196	42
FEMENINO	3.691	1.190	868	971	481	139	42
PRIVADA SUBV. MPPE	3.225	1.137	861	804	300	108	15
MASCULINO	1.792	669	488	388	177	63	7
FEMENINO	1.433	468	373	416	123	45	8
PRIVADA SUBV. OFICIAL	186	51	40	40	38	9	8
MASCULINO	113	27	27	20	25	8	6
FEMENINO	73	24	13	20	13	1	2

FUENTE: M P P E _ D G O S E P P _ Dirección de Estadística.

**IV.15 MATRÍCULA REPITIENTE DE EDUCACIÓN MEDIA POR AÑO DE ESTUDIO, SEGÚN ENTIDAD FEDERAL
AÑO ESCOLAR: 2011-12**

AÑO DE ESTUDIO Y GÉNERO	TOTAL	AÑO DE ESTUDIO					
		PRIMERO	SEGUNDO	TERCERO	CUARTO	QUINTO	SEXTO
VENEZUELA	104.812	44.167	26.601	19.910	10.356	3.476	302
DISTRITO CAPITAL	9.195	4.219	2.244	1.635	777	279	41
AMAZONAS	513	147	109	91	137	29	0
ANZOÁTEGUI	7.788	3.475	2.087	1.494	510	219	3
APURE	1.143	539	312	206	64	22	0
ARAGUA	5.509	2.322	1.576	961	501	146	3
BARINAS	2.885	1.163	641	545	398	130	8
BOLÍVAR	4.457	1.731	1.088	632	731	239	36
CARABOBO	6.193	2.548	1.734	1.262	488	151	10
COJEDES	911	366	232	205	80	28	0
DELTA AMACURO	754	319	192	151	76	16	0
FALCÓN	3.649	1.398	841	841	448	108	13
GUÁRICO	2.882	1.183	707	563	318	111	0
LARA	6.905	3.071	1.893	1.325	476	132	8
MÉRIDA	2.854	995	687	586	430	142	14
MIRANDA	10.280	4.819	2.712	1.791	623	257	78
MONAGAS	4.504	1.906	1.046	820	590	132	10
NUEVA ESPARTA	1.246	618	341	276	9	2	0
PORTUGUESA	2.752	1.316	699	622	83	31	1
SUCRE	6.545	2.363	1.470	1.378	956	369	9
TÁCHIRA	4.018	1.127	859	1.102	768	162	0
TRUJILLO	2.751	1.043	694	559	336	113	6
VARGAS	1.978	923	568	275	162	47	3
YARACUY	2.804	1.183	797	556	186	80	2
ZULIA	12.296	5.393	3.072	2.034	1.209	531	57

FUENTE:

MPPE_DGOS EPP _ Dirección de Estadística.

**IV.15.1 MATRÍCULA REPITIENTE DE EDUCACIÓN MEDIA POR AÑO DE ESTUDIO, SEGÚN ENTIDAD FEDERAL
DEPENDENCIA OFICIAL
AÑO ESCOLAR: 2011-12**

ENTIDAD FEDERAL	TOTAL	AÑO DE ESTUDIO					
		PRIMERO	SEGUNDO	TERCERO	CUARTO	QUINTO	SEXTO
VENEZUELA	92.689	40.226	23.564	16.760	8.920	3.024	195
DISTRITO CAPITAL	7.104	3.494	1.712	1.139	555	197	7
AMAZONAS	462	136	89	81	128	28	0
ANZOÁTEGUI	6.785	3.105	1.852	1.205	423	197	3
APURE	1.092	511	304	196	61	20	0
ARAGUA	5.085	2.204	1.465	839	439	135	3
BARINAS	2.686	1.096	593	501	368	120	8
BOLÍVAR	3.710	1.521	929	468	577	184	31
CARABOBO	5.430	2.287	1.502	1.060	424	148	9
COJEDES	876	354	222	194	78	28	0
DELTA AMACURO	730	311	184	146	74	15	0
FALCÓN	3.416	1.336	790	762	417	98	13
GUÁRICO	2.617	1.087	633	505	286	106	0
LARA	6.551	2.946	1.795	1.220	454	129	7
MÉRIDA	2.645	936	637	529	401	128	14
MIRANDA	8.429	4.207	2.252	1.273	484	185	28
MONAGAS	4.323	1.861	999	769	554	130	10
NUEVA ESPARTA	1.123	570	302	242	9	0	0
PORTUGUESA	2.626	1.273	662	578	82	30	1
SUCRE	6.218	2.280	1.408	1.254	918	351	7
TÁCHIRA	3.122	898	667	875	568	114	0
TRUJILLO	2.452	946	631	487	283	100	5
VARGAS	1.734	841	514	221	130	26	2
YARACUY	2.687	1.136	766	529	175	79	2
ZULIA	10.786	4.890	2.656	1.687	1.032	476	45

FUENTE:

M P P E _ D G O S E P P _ Dirección de Estadística.

**IV.15.2 MATRÍCULA REPITIENTE DE EDUCACIÓN MEDIA POR AÑO DE ESTUDIO, SEGÚN ENTIDAD FEDERAL
DEPENDENCIA NACIONAL
AÑO ESCOLAR: 2011-12**

ENTIDAD FEDERAL	TOTAL	AÑO DE ESTUDIO					
		PRIMERO	SEGUNDO	TERCERO	CUARTO	QUINTO	SEXTO
VENEZUELA	88.010	37.948	22.314	15.992	8.647	2.926	183
DISTRITO CAPITAL	6.867	3.348	1.669	1.102	547	194	7
AMAZONAS	320	74	57	53	112	24	0
ANZOÁTEGUI	6.136	2.783	1.682	1.100	387	181	3
APURE	1.076	501	302	192	61	20	0
ARAGUA	5.069	2.202	1.457	836	436	135	3
BARINAS	2.686	1.096	593	501	368	120	8
BOLÍVAR	3.623	1.499	900	456	555	184	29
CARABOBO	5.416	2.283	1.499	1.058	422	145	9
COJEDES	853	342	217	188	78	28	0
DELTA AMACURO	711	298	179	145	74	15	0
FALCÓN	3.392	1.336	784	755	411	96	10
GUÁRICO	2.401	998	573	468	267	95	0
LARA	6.551	2.946	1.795	1.220	454	129	7
MÉRIDA	2.473	860	597	506	378	120	12
MIRANDA	6.863	3.381	1.827	1.032	438	162	23
MONAGAS	3.986	1.677	928	717	527	127	10
NUEVA ESPARTA	998	506	263	220	9	0	0
PORTUGUESA	2.542	1.227	643	560	81	30	1
SUCRE	6.207	2.274	1.405	1.252	918	351	7
TÁCHIRA	3.084	885	662	866	559	112	0
TRUJILLO	2.161	815	555	442	255	89	5
VARGAS	1.734	841	514	221	130	26	2
YARACUY	2.658	1.116	759	527	175	79	2
ZULIA	10.203	4.660	2.454	1.575	1.005	464	45

FUENTE:

MPPE_DGOSPEPP_ Dirección de Estadística.

**IV.15.3 MATRÍCULA REPITIENTE DE EDUCACIÓN MEDIA POR AÑO DE ESTUDIO, SEGÚN ENTIDAD FEDERAL
DEPENDENCIA PRIVADA
AÑO ESCOLAR: 2011-12**

ENTIDAD FEDERAL	TOTAL	AÑO DE ESTUDIO					
		PRIMERO	SEGUNDO	TERCERO	CUARTO	QUINTO	SEXTO
VENEZUELA	12.123	3.941	3.037	3.150	1.436	452	107
DISTRITO CAPITAL	2.091	725	532	496	222	82	34
AMAZONAS	51	11	20	10	9	1	0
ANZOÁTEGUI	1.003	370	235	289	87	22	0
APURE	51	28	8	10	3	2	0
ARAGUA	424	118	111	122	62	11	0
BARINAS	199	67	48	44	30	10	0
BOLIVAR	747	210	159	164	154	55	5
CARABOBO	763	261	232	202	64	3	1
COJEDES	35	12	10	11	2	0	0
DELTA AMACUARO	24	8	8	5	2	1	0
FALCÓN	233	62	51	79	31	10	0
GUÁRICO	265	96	74	58	32	5	0
LARA	354	125	98	105	22	3	1
MÉRIDA	209	59	50	57	29	14	0
MIRANDA	1.851	612	460	518	139	72	50
MONAGAS	181	45	47	51	36	2	0
NUEVA ESPARTA	123	48	39	34	0	2	0
PORTUGUESA	126	43	37	44	1	1	0
SUCRE	327	83	62	124	38	18	2
TÁCHIRA	896	229	192	227	200	48	0
TRUJILLO	299	97	63	72	53	13	1
VARGAS	244	82	54	54	32	21	1
YARACUY	117	47	31	27	11	1	0
ZULIA	1.510	503	416	347	177	55	12

FUENTE:
M_PPE_DGGOSEPP_Dirección de Estadística.

**IV.16 MATRÍCULA REPITIENTE DE EDUCACIÓN MEDIA TOTAL POR MEDIO GEOGRÁFICO, SEXO Y DEPENDENCIA,
SEGÚN ENTIDAD FEDERAL
AÑO ESCOLAR: 2011-12**

ENTIDAD FEDERAL	TOTAL GENERAL (1)	MEDIO GEOGRÁFICO		SEXO		TOTAL	DEPENDENCIA OFICIAL				DEPENDENCIA PRIVADA
		URBANO	RURAL	MAS.	FEM.		NACIONAL	ESTADAL	MUNICIPAL	AUTÓNOMA	
VENEZUELA	104.812	80.686	24.126	57.693	47.119	92.689	88.010	4.277	216	186	12.123
DISTRITO CAPITAL	9.195	9.195	0	5.178	4.017	7.104	6.867	221	0	16	2.091
AMAZONAS	513	271	242	315	198	462	320	131	11	0	51
ANZOÁTEGUI	7.788	6.409	1.379	4.715	3.073	6.785	6.136	649	0	0	1.003
APURE	1.143	735	408	648	495	1.092	1.076	16	0	0	51
ARAGUA	5.509	4.314	1.195	3.147	2.362	5.085	5.069	16	0	0	424
BARINAS	2.885	1.538	1.347	1.641	1.244	2.686	2.686	0	0	0	199
BOLÍVAR	4.457	3.803	654	2.544	1.913	3.710	3.623	21	4	62	747
CARABOBO	6.193	5.232	961	3.340	2.853	5.430	5.416	14	0	0	763
COJEDES	911	486	425	544	367	876	853	23	0	0	35
DELTA AMACUARO	754	329	425	443	311	730	711	19	0	0	24
FALCÓN	3.649	2.522	1.127	2.030	1.619	3.416	3.392	0	0	24	233
GUÁRICO	2.882	2.081	801	1.739	1.143	2.617	2.401	216	0	0	265
LARA	6.905	5.487	1.418	3.687	3.218	6.551	6.551	0	0	0	354
MÉRIDA	2.854	1.753	1.101	1.615	1.239	2.645	2.473	172	0	0	209
MIRANDA	10.280	8.593	1.687	5.452	4.828	8.429	6.863	1.365	201	0	1.851
MONAGAS	4.504	3.466	1.038	2.547	1.957	4.323	3.986	337	0	0	181
NUEVA ESPARTA	1.246	1.196	50	542	704	1.123	998	125	0	0	123
PORTUGUESA	2.752	1.754	998	1.393	1.359	2.626	2.542	84	0	0	126
SUCRE	6.545	4.865	1.680	3.137	3.408	6.218	6.207	11	0	0	327
TÁCHIRA	4.018	2.857	1.161	1.485	2.533	3.122	3.084	38	0	0	896
TRUJILLO	2.751	1.529	1.222	1.632	1.119	2.452	2.161	291	0	0	299
VARGAS	1.978	1.770	208	1.091	887	1.734	1.734	0	0	0	244
YARACUY	2.804	2.186	618	1.617	1.187	2.687	2.658	29	0	0	117
ZULIA	12.296	8.315	3.981	7.211	5.085	10.786	10.203	499	0	84	1.510

FUENTE:

MPPE_DGOSPEP - Dirección de Estadística.

(1) El total general corresponde al total por medio geográfico, al total por sexo y al total de la suma de las dependencias oficial y privada.

**IV.17 MATRÍCULA REPITIENTE DE EDUCACIÓN MEDIA, SEGÚN ENTIDAD FEDERAL Y AÑO DE ESTUDIO
AÑO ESCOLAR: 2002-03 AL 2011-12**

ENTIDAD FEDERAL	AÑO DE ESTUDIO	AÑO ESCOLAR									
		2002-03	2003-04	2004-05	2005-06	2006-07	2007-08	2008-09	2009-10	2010-11	2011-12
VENEZUELA	TOTAL	163.991	160.136	155.500	143.439	91.617	63.771	95.125	113.649	109.867	104.812
	PRIMERO	77.041	75.332	70.557	63.139	42.088	27.259	36.204	44.522	46.784	44.167
	SEGUNDO	39.718	37.913	38.322	35.270	22.897	16.948	26.061	29.021	27.799	26.601
	TERCERO	27.820	26.202	26.231	25.073	14.996	10.804	19.683	23.910	20.601	19.910
	CUARTO	14.511	15.524	15.336	14.766	8.600	6.444	9.768	11.750	10.784	10.356
	QUINTO	4.720	4.938	4.740	4.930	2.877	2.146	3.194	4.170	3.626	3.476
	SEXTO	181	227	314	261	159	170	215	276	273	302
DISTRITO CAPITAL	TOTAL	14.230	13.588	13.119	12.817	9.297	10.081	10.626	11.288	9.714	9.195
	PRIMERO	6.406	6.493	6.116	5.558	4.439	4.482	4.280	4.795	4.417	4.219
	SEGUNDO	3.710	3.322	3.295	3.414	2.344	2.608	2.684	2.843	2.407	2.244
	TERCERO	2.353	2.173	2.012	2.323	1.481	1.602	2.041	2.224	1.734	1.635
	CUARTO	1.222	1.198	1.239	1.177	767	1.123	1.196	1.006	833	777
	QUINTO	489	381	403	323	258	250	391	386	286	279
	SEXTO	50	21	54	22	8	16	34	34	37	41
AMAZONAS	TOTAL	790	988	704	510	320	206	341	390	506	513
	PRIMERO	302	408	262	182	127	82	61	148	152	147
	SEGUNDO	139	150	180	135	72	69	58	107	113	109
	TERCERO	75	132	97	62	62	34	49	72	85	91
	CUARTO	174	189	80	84	47	19	118	56	126	137
	QUINTO	99	106	80	38	8	0	50	6	30	29
	SEXTO	1	3	5	9	4	2	5	1	0	0
ANZOÁTEGUI	TOTAL	10.539	10.119	9.564	7.640	6.374	4.040	5.607	6.815	7.749	7.788
	PRIMERO	4.867	4.661	4.369	3.651	2.902	1.727	2.253	2.885	3.504	3.475
	SEGUNDO	2.713	2.539	2.381	1.810	1.732	1.216	1.778	1.860	2.038	2.087
	TERCERO	1.751	1.483	1.600	1.245	1.208	621	1.061	1.413	1.449	1.494
	CUARTO	945	1.032	894	752	409	380	444	471	544	510
	QUINTO	257	382	305	175	117	93	70	177	211	219
	SEXTO	6	22	15	7	6	3	1	9	3	3
APURE	TOTAL	1.721	1.909	2.019	2.093	1.163	824	1.007	959	1.259	1.143
	PRIMERO	890	913	984	905	539	381	508	458	588	539
	SEGUNDO	364	484	499	560	291	229	254	254	344	312
	TERCERO	269	257	245	311	160	100	196	225	221	206
	CUARTO	140	198	190	234	128	77	34	16	79	64
	QUINTO	57	57	101	82	40	33	19	6	27	22
	SEXTO	1	0	0	1	0	4	0	0	0	0

**IV.17 MATRÍCULA REPITIENTE DE EDUCACIÓN MEDIA, SEGÚN ENTIDAD FEDERAL Y AÑO DE ESTUDIO
AÑO ESCOLAR: 2002-03 AL 2011-12**

ENTIDAD FEDERAL	AÑO DE ESTUDIO	AÑO ESCOLAR									
		2002-03	2003-04	2004-05	2005-06	2006-07	2007-08	2008-09	2009-10	2010-11	2011-12
ARAGUA	TOTAL	10.961	10.763	10.993	9.651	4.916	4.522	8.501	7.947	6.033	5.509
	PRIMERO	4.672	4.336	4.165	3.760	2.022	1.403	2.826	3.050	2.516	2.322
	SEGUNDO	2.852	2.807	2.981	2.311	1.197	1.315	2.416	2.037	1.680	1.576
	TERCERO	2.013	1.887	2.087	1.904	880	965	1.855	1.671	1.077	961
	CUARTO	1.054	1.272	1.334	1.203	658	615	1.062	895	580	501
	QUINTO	355	431	408	450	156	224	319	281	176	146
SEXTO	15	30	18	23	3	0	23	13	4	3	
BARINAS	TOTAL	3.734	3.988	3.635	3.811	2.244	769	2.225	3.142	3.013	2.885
	PRIMERO	2.035	1.982	1.860	1.689	1.097	311	701	1.033	1.238	1.163
	SEGUNDO	872	866	891	968	498	201	621	798	687	641
	TERCERO	539	613	588	716	389	145	533	788	570	545
	CUARTO	212	369	219	338	193	86	271	415	387	398
	QUINTO	75	152	77	94	63	22	96	106	123	130
SEXTO	1	6	0	6	4	4	3	2	8	8	
BOLÍVAR	TOTAL	6.348	6.916	6.327	6.212	3.664	3.406	5.450	5.564	4.685	4.457
	PRIMERO	2.694	3.189	2.913	2.713	1.665	1.397	2.114	2.283	1.866	1.731
	SEGUNDO	1.724	1.827	1.611	1.711	971	923	1.380	1.404	1.173	1.088
	TERCERO	1.015	1.011	1.094	1.022	572	625	925	1.005	685	632
	CUARTO	692	587	507	536	308	341	672	638	694	731
	QUINTO	214	272	172	209	124	108	325	205	234	239
SEXTO	9	30	30	21	24	12	34	29	33	36	
CARABOBO	TOTAL	12.188	11.023	11.487	10.588	4.449	2.081	6.121	7.040	6.765	6.193
	PRIMERO	5.771	5.313	5.269	4.586	1.877	757	2.159	2.674	2.810	2.548
	SEGUNDO	2.904	2.578	3.077	2.778	1.222	718	1.947	1.808	1.876	1.734
	TERCERO	2.152	1.873	1.971	1.866	699	324	1.427	1.518	1.347	1.262
	CUARTO	993	1.014	953	1.091	474	228	463	791	558	488
	QUINTO	364	242	208	261	172	39	114	242	165	151
SEXTO	4	3	9	6	5	15	11	7	9	10	
COJEDES	TOTAL	1.727	2.096	1.712	1.400	735	499	728	813	974	911
	PRIMERO	895	864	796	595	416	244	315	328	397	366
	SEGUNDO	422	552	373	373	185	144	203	264	251	232
	TERCERO	263	306	196	195	104	72	156	153	203	205
	CUARTO	122	314	233	167	23	33	45	52	90	80
	QUINTO	25	60	113	70	7	6	8	16	33	28
SEXTO	0	0	1	0	0	0	1	0	0	0	

**IV.17 MATRÍCULA REPITIENTE DE EDUCACIÓN MEDIA, SEGÚN ENTIDAD FEDERAL Y AÑO DE ESTUDIO
AÑO ESCOLAR: 2002-03 AL 2011-12**

ENTIDAD FEDERAL	AÑO DE ESTUDIO	AÑO ESCOLAR									
		2002-03	2003-04	2004-05	2005-06	2006-07	2007-08	2008-09	2009-10	2010-11	2011-12
DELTA AMACUARO	TOTAL	706	895	717	540	409	274	468	630	712	754
	PRIMERO	256	330	304	195	108	95	168	258	294	319
	SEGUNDO	177	177	190	138	61	82	120	187	182	192
	TERCERO	148	201	157	159	65	50	100	102	152	151
	CUARTO	93	152	58	36	89	36	61	75	67	76
	SEXTO	0	0	0	0	8	12	19	8	15	16
FALCÓN	TOTAL	6.458	5.534	5.343	5.022	3.480	2.334	2.699	3.382	3.839	3.649
	PRIMERO	3.024	2.850	2.648	2.301	1.725	1.021	1.105	1.346	1.519	1.398
	SEGUNDO	1.585	1.276	1.278	1.202	827	637	777	822	893	841
	TERCERO	1.109	833	861	909	586	425	512	717	852	841
	CUARTO	527	402	412	466	278	204	220	359	451	448
	QUINTO	189	157	127	135	64	43	78	130	112	108
GUÁRICO	TOTAL	5.167	4.308	4.143	3.424	1.510	418	1.370	2.447	2.961	2.882
	PRIMERO	2.523	2.014	1.986	1.458	560	151	396	811	1.225	1.183
	SEGUNDO	1.142	1.041	1.045	983	446	152	393	707	747	707
	TERCERO	797	674	592	595	279	50	365	588	568	563
	CUARTO	530	413	387	306	172	46	174	279	316	318
	QUINTO	173	163	129	78	51	19	41	55	105	111
LARA	TOTAL	10.460	10.943	10.135	9.645	6.546	3.854	7.149	6.956	7.286	6.905
	PRIMERO	5.437	5.280	4.497	4.091	2.795	1.742	2.913	2.810	3.221	3.071
	SEGUNDO	2.413	2.566	2.376	2.291	1.665	983	2.000	1.990	1.954	1.893
	TERCERO	1.737	1.835	1.885	1.921	1.153	679	1.459	1.405	1.410	1.325
	CUARTO	665	1.000	1.085	1.039	720	326	563	570	542	476
	QUINTO	198	254	274	289	206	109	197	171	150	132
MÉRIDA	TOTAL	4.831	4.084	4.437	4.479	2.613	1.339	2.575	3.063	3.076	2.854
	PRIMERO	2.017	1.683	1.704	1.586	1.077	516	905	1.045	1.075	995
	SEGUNDO	1.081	910	1.066	1.036	551	364	720	747	736	687
	TERCERO	980	799	803	854	430	251	533	712	624	586
	CUARTO	571	541	647	734	346	156	326	423	470	430
	QUINTO	176	126	198	249	186	52	76	129	156	142
SEXTO	TOTAL	6	25	19	20	23	0	15	7	15	14
	PRIMERO										
	SEGUNDO										
	TERCERO										
	CUARTO										
	QUINTO										

**IV.17 MATRÍCULA REPITIENTE DE EDUCACIÓN MEDIA, SEGÚN ENTIDAD FEDERAL Y AÑO DE ESTUDIO
AÑO ESCOLAR: 2002-03 AL 2011-12**

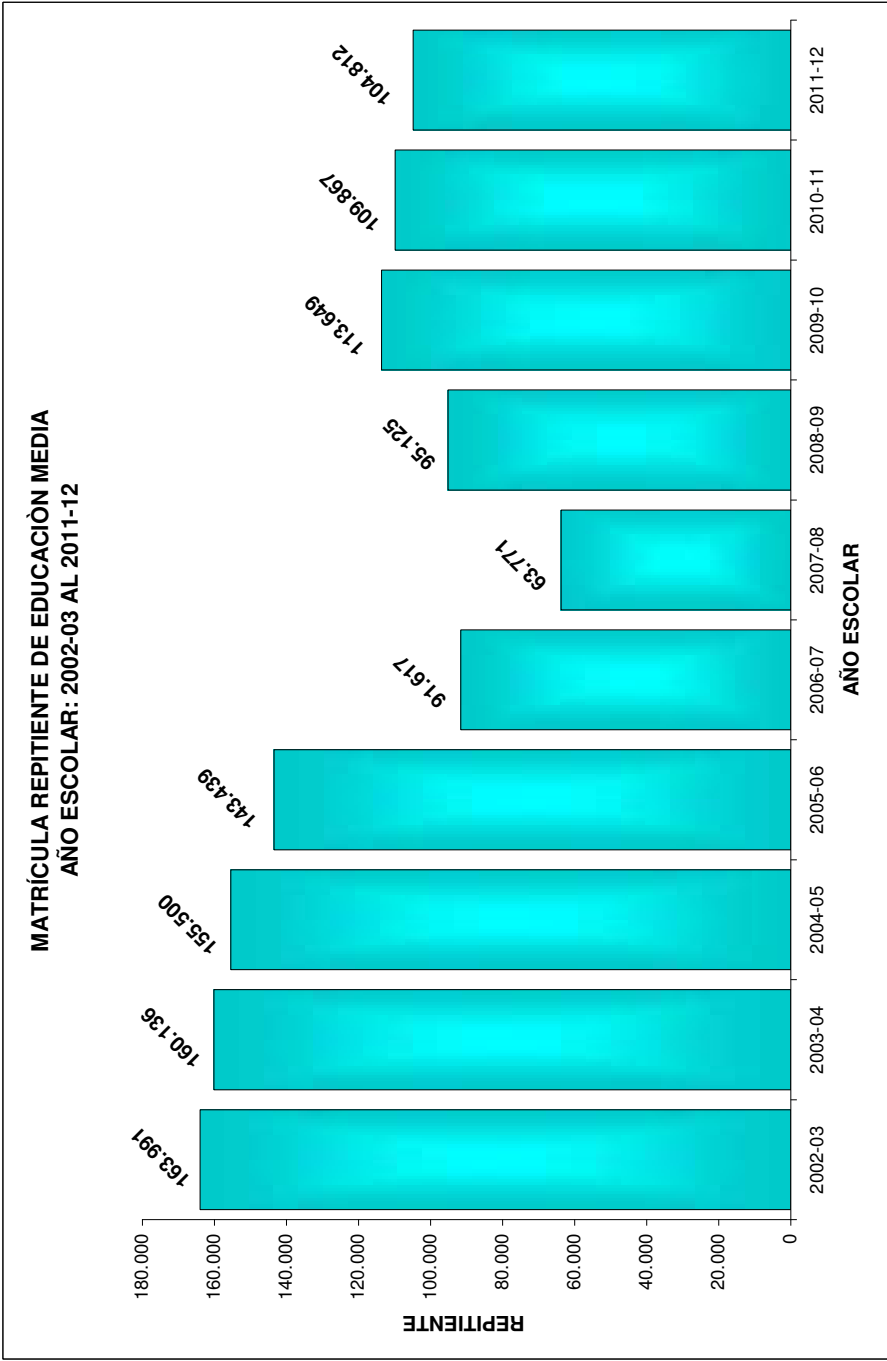
ENTIDAD FEDERAL	AÑO DE ESTUDIO	AÑO ESCOLAR									
		2002-03	2003-04	2004-05	2005-06	2006-07	2007-08	2008-09	2009-10	2010-11	2011-12
MIRANDA	TOTAL	15.661	16.624	15.942	14.705	10.999	7.679	6.128	11.291	10.887	10.280
	PRIMERO	7.920	8.002	7.536	6.852	5.216	3.417	2.496	5.110	5.110	4.819
	SEGUNDO	3.852	3.934	3.934	3.596	2.813	2.087	1.612	2.951	2.843	2.712
	TERCERO	2.548	2.755	2.423	2.283	1.782	1.259	1.145	2.225	1.865	1.791
	CUARTO	1.091	1.525	1.496	1.478	912	615	683	704	719	623
	QUINTO	244	348	481	467	251	269	180	273	284	257
SEXTO	6	12	72	29	25	32	12	28	66	78	
MONAGAS	TOTAL	5.189	5.484	5.288	5.517	3.816	2.897	5.035	5.254	4.654	4.504
	PRIMERO	2.412	2.428	2.355	2.505	1.698	1.307	1.845	1.937	1.995	1.906
	SEGUNDO	1.283	1.376	1.248	1.279	997	649	1.211	1.299	1.082	1.046
	TERCERO	907	981	853	933	623	441	1.095	1.102	838	820
	CUARTO	452	543	607	570	380	369	657	723	587	590
	QUINTO	132	155	224	229	115	126	225	193	145	132
SEXTO	3	1	1	1	3	5	2	0	7	10	
NUEVA ESPARTA	TOTAL	3.927	3.719	3.448	3.292	2.145	1.381	1.737	2.078	1.446	1.246
	PRIMERO	1.706	1.642	1.411	1.459	950	494	613	825	713	618
	SEGUNDO	910	895	985	855	525	425	666	604	397	341
	TERCERO	811	676	700	638	413	321	358	437	317	276
	CUARTO	342	371	265	245	178	105	72	181	16	9
	QUINTO	158	131	87	93	74	35	27	30	3	2
SEXTO	0	4	0	2	5	1	1	1	0	0	
PORTUGUESA	TOTAL	4.758	5.039	5.234	5.059	2.489	2.091	2.415	2.917	3.027	2.752
	PRIMERO	2.661	2.679	2.709	2.442	1.328	1.031	1.134	1.171	1.459	1.316
	SEGUNDO	1.117	1.127	1.087	1.268	612	492	650	722	772	699
	TERCERO	586	772	932	793	334	308	390	678	648	622
	CUARTO	291	311	368	350	144	171	167	260	105	83
	QUINTO	102	146	129	181	70	71	67	86	42	31
SEXTO	1	4	9	25	1	18	7	0	1	1	
SUCRE	TOTAL	9.805	9.344	9.577	9.063	5.287	1.436	4.158	7.322	6.900	6.545
	PRIMERO	4.787	4.510	4.542	3.882	2.399	635	1.400	2.311	2.567	2.363
	SEGUNDO	2.182	1.898	1.956	1.938	1.322	331	1.217	1.767	1.539	1.470
	TERCERO	1.627	1.591	1.732	1.645	831	217	904	1.991	1.419	1.378
	CUARTO	891	1.035	976	1.146	535	159	496	952	985	956
	QUINTO	313	305	359	439	198	90	129	294	380	369
SEXTO	5	5	12	13	2	4	12	7	10	9	

IV.17 MATRÍCULA REPITIENTE DE EDUCACIÓN MEDIA, SEGÚN ENTIDAD FEDERAL Y AÑO DE ESTUDIO
AÑO ESCOLAR: 2002-03 AL 2011-12

ENTIDAD FEDERAL	AÑO DE ESTUDIO	AÑO ESCOLAR									
		2002-03	2003-04	2004-05	2005-06	2006-07	2007-08	2008-09	2009-10	2010-11	2011-12
TÁCHIRA	TOTAL	6.038	5.873	4.466	3.272	1.156	480	1.825	3.540	3.845	4.018
	PRIMERO	2.252	2.395	1.780	1.227	463	113	569	846	1.143	1.127
	SEGUNDO	1.499	1.428	1.204	923	323	154	460	622	869	859
	TERCERO	1.321	1.105	883	717	244	120	521	944	1.026	1.102
	CUARTO	777	729	478	282	77	64	219	595	650	768
	QUINTO	168	198	114	120	48	29	56	533	154	162
SEXTO	21	18	7	3	1	0	0	0	3	0	
TRUJILLO	TOTAL	4.688	4.116	3.726	3.378	1.792	1.190	1.935	2.740	2.846	2.751
	PRIMERO	1.797	1.767	1.523	1.330	683	361	560	906	1.086	1.043
	SEGUNDO	1.130	977	851	810	449	240	545	642	712	694
	TERCERO	943	789	722	664	317	206	522	707	575	559
	CUARTO	604	468	511	432	300	270	226	323	350	336
	QUINTO	212	115	119	142	38	103	77	139	117	113
SEXTO	2	0	0	0	5	10	5	23	6	6	
VARGAS	TOTAL	2.572	2.859	2.834	2.176	847	869	2.025	1.789	2.001	1.978
	PRIMERO	1.292	1.486	1.424	1.189	494	411	836	697	963	923
	SEGUNDO	645	610	659	413	189	243	561	558	539	568
	TERCERO	343	393	365	292	111	125	424	273	278	275
	CUARTO	213	250	269	209	38	76	159	216	169	162
	QUINTO	79	117	102	52	8	12	42	42	48	47
SEXTO	0	3	15	21	7	2	3	3	4	3	
YARACUY	TOTAL	5.321	4.743	4.035	3.790	2.862	2.070	2.412	3.360	2.942	2.804
	PRIMERO	2.660	2.433	1.951	1.770	1.298	923	841	1.408	1.265	1.183
	SEGUNDO	1.158	1.033	905	902	717	479	671	878	814	797
	TERCERO	893	688	659	625	461	385	481	662	567	556
	CUARTO	484	418	421	336	269	216	274	314	205	186
	QUINTO	122	164	96	140	114	62	136	97	88	80
SEXTO	4	7	3	17	3	5	9	1	3	2	
ZULIA	TOTAL	16.172	15.181	16.615	15.355	12.504	9.031	12.588	12.922	12.747	12.296
	PRIMERO	7.765	7.674	7.453	7.213	6.205	4.258	5.206	5.387	5.661	5.393
	SEGUNDO	3.844	3.492	4.250	3.576	2.888	2.207	3.121	3.150	3.151	3.072
	TERCERO	2.640	2.375	2.774	2.401	1.812	1.479	2.631	2.298	2.091	2.034
	CUARTO	1.426	1.193	1.707	1.555	1.155	729	1.166	1.436	1.261	1.209
	QUINTO	487	441	426	602	431	340	452	565	542	531
SEXTO	10	6	5	8	13	18	12	86	41	57	

FUENTE:

MPPE_DGOSEPP_Dirección de Estadística.



FUENTE:
M P P E _ D G O S E P P _ Dirección de Estadística.

**IV.18 PROSECUCCIÓN DE EDUCACIÓN MEDIA POR AÑO DE ESTUDIO
AÑO ESCOLAR: 2001-02 AL 2010-11**

AÑOS ESCOLARES	TOTAL	AÑO DE ESTUDIO			
		PRIMERO	SEGUNDO	TERCERO	CUARTO
2001-02	1.185.886	386.114	320.957	263.199	215.616
2002-03	1.288.117	406.538	348.006	295.491	238.082
2003-04	1.361.057	412.773	366.835	321.937	259.512
2004-05	1.435.635	428.888	377.629	341.986	287.132
2005-06	1.538.457	459.557	403.809	362.170	312.921
2006-07	1.615.031	475.804	429.330	377.490	332.407
2007-08	1.615.051	456.884	429.396	389.144	339.627
2008-09	1.600.058	448.896	420.541	387.620	343.001
2009-10	1.633.044	453.585	423.311	396.283	359.865
2010-11	1.680.483	462.815	434.471	407.133	376.064

FUENTE:

M P P E _ D G O S E P P _ Dirección de Estadística.

Notas:

- 1) La Prosección se calcula hasta Cuarto año, ya que la mayoría de los alumnos(as) egresan en el Quinto año de estudio
- 2) No se presenta la Prosección del año escolar 2010-11, porque no se dispone de información del año escolar 2011-12, necesaria para realizar los respectivos cálculos.

**IV.19 PROSECUCCIÓN DE EDUCACIÓN MEDIA, SEGÚN ENTIDAD FEDERAL
AÑO ESCOLAR: 2001-02 AL 2010-11**

ENTIDAD FEDERAL	AÑO ESCOLAR									
	2001-02	2002-03	2003-04	2004-05	2005-06	2006-07	2007-08	2008-09	2009-10	2010-11
VENEZUELA	1.185.886	1.288.117	1.361.057	1.435.635	1.538.457	1.615.031	1.615.051	1.600.058	1.633.044	1.680.483
DISTRITO CAPITAL	78.340	86.720	91.748	97.060	98.278	99.516	96.005	93.654	95.906	92.291
AMAZONAS	6.040	6.120	6.303	7.073	7.855	8.494	8.410	9.086	9.630	10.162
ANZOÁTEGUI	60.463	65.746	71.129	75.379	81.640	88.437	89.452	87.488	87.614	91.330
APIURE	20.345	23.054	24.696	25.972	28.246	30.409	31.130	31.044	31.270	32.648
ARAGUA	87.081	91.313	95.002	98.975	106.270	109.706	106.309	105.596	106.684	109.146
BARINAS	32.297	35.067	38.135	41.632	46.444	52.741	53.818	52.588	52.417	55.465
BOLÍVAR	67.675	72.721	78.508	82.026	90.080	92.452	93.190	92.659	93.779	97.665
CARABOBO	106.485	114.999	118.793	124.809	137.369	142.330	137.949	128.132	134.390	133.088
COJEDES	13.679	14.780	15.562	16.656	19.090	18.571	22.064	21.324	20.561	21.627
DELTA AMACURO	5.723	5.978	6.475	7.220	8.157	9.121	9.298	8.946	9.077	9.580
FALCÓN	41.746	45.573	47.949	50.122	55.019	58.868	58.366	59.530	58.350	60.056
GUÁRICO	29.480	33.025	36.352	38.954	41.712	46.887	45.615	45.027	45.023	47.011
LARA	72.626	83.548	86.257	87.674	91.499	97.065	99.201	100.739	100.819	104.136
MÉRIDA	41.595	45.445	46.823	48.107	50.917	52.849	53.918	52.425	51.926	51.494
MIRANDA	99.631	117.054	123.466	133.545	136.748	137.320	140.953	140.913	142.821	146.777
MONAGAS	38.831	40.887	43.325	45.561	49.071	53.783	52.922	53.736	55.885	58.358
NUEVA ESPARTA	18.459	20.142	21.544	22.743	24.705	27.040	27.120	26.930	27.566	34.336
PORTUGUESA	35.921	39.113	41.265	42.355	46.937	51.391	53.206	53.130	52.292	54.933
SUCRE	41.492	43.717	45.857	48.116	53.428	61.025	60.318	56.599	62.001	65.202
TÁCHIRA	59.068	62.709	66.880	70.915	75.941	72.046	71.901	75.100	82.225	84.087
TRUJILLO	33.472	33.410	37.126	38.766	41.152	40.011	39.867	41.462	44.861	46.085
VARGAS	14.822	15.593	15.722	17.162	18.795	19.348	18.795	17.957	18.360	17.444
YARACUY	27.358	27.356	30.041	32.519	35.368	36.787	37.386	36.568	36.403	36.923
ZULIA	153.257	164.047	172.099	182.294	193.736	208.834	207.858	209.425	213.184	220.639

FUENTE:

MPPE_DGOSPEP... Dirección de Estadística.

IV.20 PROSECUCCIÓN DE EDUCACIÓN MEDIA POR AÑO DE ESTUDIO, SEGÚN ENTIDAD FEDERAL
AÑO ESCOLAR: 2010-11

ENTIDAD FEDERAL	TOTAL	AÑO DE ESTUDIO			
		PRIMERO	SEGUNDO	TERCERO	CUARTO
VENEZUELA	1.680.483	462.815	434.471	407.133	376.064
DISTRITO CAPITAL	92.291	25.152	23.422	23.408	20.309
AMAZONAS	10.162	3.039	2.567	2.590	1.966
ANZOÁTEGUI	91.330	26.230	23.749	21.477	19.874
APURE	32.648	9.088	8.658	7.412	7.490
ARAGUA	109.146	29.466	29.191	26.081	24.408
BARINAS	55.465	15.028	14.162	13.684	12.591
BOLÍVAR	97.665	27.490	25.645	22.917	21.613
CARABOBO	133.088	34.968	32.347	33.758	32.015
COJEDES	21.627	6.003	5.573	5.278	4.773
DELTA AMACUJO	9.580	2.776	2.561	2.223	2.020
FALCÓN	60.056	16.109	14.945	14.666	14.336
GUÁRICO	47.011	13.126	11.981	11.199	10.705
LARA	104.136	28.238	27.271	25.354	23.273
MÉRIDA	51.494	13.855	13.053	12.620	11.966
MIRANDA	146.777	41.018	38.524	36.593	30.642
MONAGAS	58.358	16.335	15.349	13.848	12.826
NUEVA ESPARTA	34.336	10.943	9.981	7.014	6.398
PORTUGUESA	54.933	15.557	14.148	13.270	11.958
SUCRE	65.202	17.119	16.351	16.286	15.446
TÁCHIRA	84.087	22.163	21.569	20.811	19.544
TRUJILLO	46.085	12.695	11.731	11.529	10.130
VARGAS	17.444	4.838	4.685	4.120	3.801
YARACUY	36.923	10.327	9.587	8.932	8.077
ZULIA	220.639	61.252	57.421	52.063	49.903

FUENTE:

M.P.E._D.G.O.S.E.P.P._ Dirección de Estadística.

**IV.21 DESERCIÓN DE EDUCACIÓN MEDIA POR AÑO DE ESTUDIO
AÑO ESCOLAR: 2001-02 AL 2010-11**

AÑO ESCOLAR	TOTAL	AÑO DE ESTUDIO			
		PRIMERO	SEGUNDO	TERCERO	CUARTO
2001-02	240.433	103.398	49.066	44.108	43.861
2002-03	177.220	86.119	39.913	27.084	24.104
2003-04	183.403	81.902	39.294	26.040	36.167
2004-05	171.880	72.302	38.196	26.007	35.375
2005-06	163.431	65.212	37.452	25.536	35.231
2006-07	157.598	58.992	36.176	30.511	31.919
2007-08	152.692	49.551	37.295	31.307	34.539
2008-09	169.201	54.108	33.383	37.549	44.161
2009-10	138.713	55.618	26.807	27.567	28.721
2010-11	112.946	55.118	20.312	16.869	20.647

FUENTE:

M P P E _ D G O S E P P _ Dirección de Estadística.

Notas:

- 1) La Deserción se calcula hasta Cuarto año, ya que la mayoría de los alumnos(as) egresan en el Quinto año de estudio
- 2) No se presenta la Deserción del año escolar 2010-11, porque no se dispone de información del año escolar 2011-12, necesaria para realizar los respectivos cálculos.

**IV.22 DESERCIÓN DE EDUCACIÓN MEDIA, SEGÚN ENTIDAD FEDERAL
AÑO ESCOLAR: 2001-02 AL 2010-11**

ENTIDAD FEDERAL	AÑO ESCOLAR										
	2001-02	2002-03	2003-04	2004-05	2005-06	2006-07	2007-08	2008-09	2009-10	2010-11	
VENEZUELA	240.433	177.220	183.403	171.880	163.431	157.598	152.692	169.201	138.713	112.946	
DISTRITO CAPITAL	24.947	10.113	14.067	11.299	15.817	12.548	16.620	14.055	11.073	15.797	
AMAZONAS	914	1.212	1.314	865	720	1.020	942	218	685	1.180	
ANZOÁTEGUI	14.665	11.848	10.746	11.885	8.237	7.882	8.496	12.296	10.306	6.458	
APURE	3.435	3.034	3.968	3.137	3.306	2.787	3.345	4.143	3.545	2.126	
ARAGUA	12.483	12.732	11.190	10.984	8.656	6.663	8.129	9.754	9.618	5.938	
BARINAS	5.269	5.866	6.200	4.913	5.068	3.297	4.396	5.926	5.634	1.772	
BOLÍVAR	13.662	10.203	10.519	11.828	8.777	12.941	9.333	12.088	9.704	5.677	
CARABOBO	17.248	14.734	16.493	12.840	10.381	11.703	11.419	19.365	4.702	12.072	
COJEDES	2.849	2.145	2.677	2.202	1.302	3.548	-722	3.073	2.631	996	
DELTA AMACURO	1.293	1.230	1.425	946	635	628	929	1.505	1.229	759	
FALCÓN	6.360	5.434	5.724	5.138	4.067	4.037	5.296	3.118	5.509	2.541	
GUÁRICO	12.558	4.029	3.864	6.471	5.377	2.445	5.131	4.441	5.157	2.350	
LARA	22.102	4.201	10.630	11.252	10.488	9.098	8.567	9.506	9.871	6.502	
MÉRIDA	5.834	4.832	5.295	4.918	4.675	4.276	1.780	4.687	4.421	4.365	
MIRANDA	25.679	11.198	18.235	13.294	20.464	23.129	17.023	14.717	15.774	13.374	
MONAGAS	7.573	6.386	6.062	6.032	5.613	3.924	6.855	5.723	5.625	3.773	
NUOVA ESPARTA	3.719	3.249	3.184	2.981	2.832	2.034	2.465	2.573	2.631	-4.163	
PORTUGUESA	7.667	6.958	6.509	7.524	5.751	4.153	5.286	6.584	6.628	3.928	
SUCRE	7.024	8.435	6.312	6.999	6.997	4.411	5.301	6.039	300	1.729	
TÁCHIRA	8.913	8.984	7.874	6.013	4.952	11.201	3.131	1.489	-1.859	3.345	
TRUJILLO	6.207	7.858	3.302	4.806	4.605	6.819	3.296	1.416	565	3.182	
VARGAS	2.390	2.046	2.904	2.049	1.989	1.797	1.882	3.393	1.676	2.968	
YARACUAY	4.203	7.078	2.976	3.528	3.355	4.040	3.306	4.421	4.694	3.448	
ZULIA	23.439	23.415	21.933	19.976	19.367	13.217	20.486	18.671	18.594	12.829	

FUENTE:

M P P E _ D G O S E P P _ _ Dirección de Estadística.

IV.23 DESERCIÓN DE EDUCACIÓN MEDIA POR AÑO DE ESTUDIO, SEGÚN ENTIDAD FEDERAL
AÑO ESCOLAR: 2010-11

ENTIDAD FEDERAL	AÑO DE ESTUDIO				
	TOTAL	PRIMERO	SEGUNDO	TERCERO	CUARTO
VENEZUELA	112.946	55.118	20.312	16.869	20.647
DISTRITO CAPITAL	15.797	7.020	3.764	1.801	3.212
AMAZONAS	1.180	512	338	-81	411
ANZOÁTEGUI	6.458	2.801	1.486	1.233	938
APURE	2.126	1.350	204	829	-257
ARAGUA	5.938	2.347	-33	2.206	1.418
BARINAS	1.772	1.353	467	-259	211
BOLÍVAR	5.677	2.433	932	1.705	607
CARABOBO	12.072	6.289	4.133	433	1.217
COJEDES	996	501	166	69	260
DELTA AMACUARO	759	366	159	171	63
FALCÓN	2.541	1.632	1.015	78	-184
GUÁRICO	2.350	1.192	767	176	215
LARA	6.502	3.832	369	763	1.538
MÉRIDA	4.365	1.852	1.116	563	834
MIRANDA	13.374	6.066	1.249	825	5.234
MONAGAS	3.773	1.956	313	999	505
NUEVA ESPARTA	-4.163	-2.407	-2.224	100	368
PORTUGUESA	3.928	2.217	774	247	690
SUCRE	1.729	1.885	392	-513	-35
TÁCHIRA	3.345	1.853	486	504	502
TRUJILLO	3.182	1.348	668	123	1.043
VARGAS	2.968	1.223	418	739	588
YARACUY	3.448	1.350	933	519	646
ZULIA	12.829	6.147	2.420	3.639	623

FUENTE:

M P P E _ D G O S E P P _ Dirección de Estadística.

**IV.24 SECCIONES DE EDUCACIÓN MEDIA, SEGÚN ENTIDAD FEDERAL
AÑO ESCOLAR: 2002-03 AL 2011-12**

ENTIDAD FEDERAL	AÑO ESCOLAR										
	2002-03	2003-04	2004-05	2005-06	2006-07	2007-08	2008-09	2009-10	2010-11	2011-12	
VENEZUELA	57.061	61.153	64.815	68.991	71.649	75.030	76.679	77.160	76.700	78.087	
DISTRITO CAPITAL	3.816	4.125	4.331	4.791	4.517	5.172	5.201	4.649	4.626	4.654	
AMAZONAS	296	308	323	366	392	420	399	475	492	521	
ANZOÁTEGUI	3.098	3.409	3.491	3.580	3.849	3.912	4.227	4.027	3.627	3.574	
APURE	930	1.011	1.098	1.167	1.212	1.281	1.406	1.323	1.336	1.369	
ARAGUA	4.193	4.561	4.678	4.769	5.056	5.202	5.365	5.393	5.372	5.454	
BARINAS	1.562	1.814	1.948	2.110	2.382	2.519	2.793	2.816	2.857	2.990	
BOLÍVAR	3.048	3.281	3.566	3.723	4.094	3.961	4.424	4.168	4.230	4.265	
CARABOBO	5.079	5.289	5.505	5.885	5.962	6.060	6.471	5.945	5.928	5.920	
COJEDES	696	713	756	924	874	1.012	1.139	1.123	1.135	1.212	
DELTA AMACUARO	267	309	312	430	463	513	544	525	536	556	
FALCÓN	2.132	2.275	2.334	2.526	2.612	3.265	3.008	2.750	2.686	2.705	
GUÁRICO	1.448	1.570	1.734	1.943	2.157	2.296	2.335	2.404	2.680	2.829	
LARA	3.369	3.814	4.087	4.258	4.400	4.227	4.863	4.822	4.710	4.791	
MÉRIDA	1.929	2.056	2.183	2.307	2.443	2.676	2.742	2.705	2.677	2.739	
MIRANDA	4.919	5.600	5.930	6.298	6.420	6.604	4.665	6.687	6.544	6.575	
MONAGAS	1.952	2.030	2.151	2.429	2.332	2.462	2.701	2.694	2.675	2.768	
NUEVA ESPARTA	1.014	1.051	1.110	1.112	1.186	1.397	1.388	1.453	1.028	992	
PORTUGUESA	1.737	1.838	2.038	2.107	2.210	2.372	2.643	2.498	2.556	2.651	
SUCRE	2.156	2.192	2.400	2.507	2.671	2.993	3.179	2.998	3.268	3.437	
TÁCHIRA	2.698	2.916	2.996	3.255	3.407	3.218	3.345	3.486	3.779	3.878	
TRUJILLO	1.710	1.654	1.845	1.895	2.028	1.829	1.889	2.142	2.260	2.322	
VARGAS	726	763	772	821	838	900	999	951	947	976	
YARACUY	1.317	1.270	1.506	1.665	1.668	1.782	1.405	1.813	1.729	1.745	
ZULIA	6.969	7.304	7.721	8.123	8.476	8.957	9.548	9.313	9.022	9.164	

FUENTE:

M.P.P.E._D.G.O.S.E.P.P._ Dirección de Estadística.

**IV.25 SECCIONES DE EDUCACIÓN MEDIA POR AÑO DE ESTUDIO, SEGÚN ENTIDAD FEDERAL
AÑO ESCOLAR: 2011-12**

ENTIDAD FEDERAL	TOTAL	AÑO DE ESTUDIO					
		PRIMERO	SEGUNDO	TERCERO	CUARTO	QUINTO	SEXTO
VENEZUELA	78.087	18.210	16.503	15.522	13.820	12.712	1.320
DISTRITO CAPITAL	4.654	1.131	999	903	804	730	87
AMAZONAS	521	129	115	110	80	69	18
ANZOÁTEGUI	3.574	875	782	727	590	554	46
APURE	1.369	334	305	279	226	208	17
ARAGUA	5.454	1.250	1.129	1.105	981	926	63
BARINAS	2.990	676	637	597	531	498	51
BOLÍVAR	4.265	986	907	835	726	684	127
CARABOBO	5.920	1.318	1.211	1.169	1.100	1.034	88
COJEDES	1.212	274	257	246	229	176	30
DELTA AMACUARO	556	133	120	109	98	91	5
FALCÓN	2.705	613	565	539	483	461	44
GUÁRICO	2.829	643	605	570	492	481	38
LARA	4.791	1.133	1.015	952	851	780	60
MÉRIDA	2.739	605	568	532	500	473	61
MIRANDA	6.575	1.614	1.388	1.351	1.132	1.017	73
MONAGAS	2.768	683	603	540	488	425	29
NUEVA ESPARTA	992	234	224	208	166	152	8
PORTUGUESA	2.651	649	564	525	438	423	52
SUCRE	3.437	760	690	648	729	553	57
TÁCHIRA	3.878	817	786	750	746	700	79
TRUJILLO	2.322	534	486	452	422	386	42
VARGAS	976	232	208	195	163	154	24
YARACUY	1.745	403	370	347	305	281	39
ZULIA	9.164	2.184	1.969	1.833	1.540	1.456	182

FUENTE:

M.P.P.E._D.G.O.S.E.P.P._ Dirección de Estadística.

**IV. 26 MATRÍCULA FINAL DE EDUCACIÓN MEDIA POR AÑO DE ESTUDIO, SEGÚN ENTIDAD FEDERAL
AÑO ESCOLAR: 2010-11**

ENTIDAD FEDERAL	TOTAL	AÑO DE ESTUDIO					
		PRIMERO	SEGUNDO	TERCERO	CUARTO	QUINTO	SEXTO
VENEZUELA	2.178.905	533.403	457.041	422.819	388.585	348.466	28.591
DISTRITO CAPITAL	132.389	34.572	27.958	25.502	23.083	19.565	1.709
AMAZONAS	12.180	3.255	2.694	2.304	2.201	1.438	288
ANZOÁTEGUI	118.914	30.880	25.956	22.994	20.256	18.058	770
APURE	41.068	10.428	8.715	8.024	6.932	6.672	297
ARAGUA	140.517	32.768	29.479	28.183	25.618	23.307	1.162
BARINAS	69.940	16.685	14.628	13.479	12.720	11.564	864
BOLÍVAR	126.316	29.969	26.432	24.184	22.198	20.389	3.144
CARABOBO	175.610	41.615	36.304	33.680	32.034	29.401	2.576
COJEDES	27.055	6.527	5.672	5.274	4.857	4.277	448
DELTA AMACURO	12.380	3.288	2.767	2.418	2.051	1.784	72
FALCÓN	76.501	17.824	15.812	14.829	13.866	13.119	1.051
GUÁRICO	59.583	14.726	12.782	11.341	10.676	9.621	437
LARA	134.204	33.384	28.056	26.070	24.023	21.482	1.189
MÉRIDA	63.912	14.529	13.187	12.272	11.733	11.018	1.173
MIRANDA	192.154	49.308	40.361	37.249	34.674	28.822	1.740
MONAGAS	75.295	19.188	15.873	14.884	13.225	11.629	496
NUEVA ESPARTA	35.795	8.697	7.693	7.020	6.436	5.734	215
PORTUGUESA	72.776	19.090	15.038	13.563	12.622	11.348	1.115
SUCRE	89.068	21.426	18.216	17.193	16.225	14.702	1.306
TÁCHIRA	106.153	23.887	21.768	21.296	19.773	17.840	1.589
TRUJILLO	59.472	14.331	12.439	11.600	10.933	9.312	857
VARGAS	24.442	6.219	5.119	4.708	4.096	3.782	518
YARACUY	49.271	12.217	10.751	9.507	8.464	7.452	880
ZULIA	283.910	68.590	59.341	55.245	49.889	46.150	4.695

FUENTE:

MPPE_DGOS E P P _ Dirección de Estadística.

**IV.27 RENDIMIENTO ESTUDIANTIL DE EDUCACIÓN MEDIA POR AÑO DE ESTUDIO, SEGÚN DEPENDENCIA.
AÑO ESCOLAR: 2010-11**

DEPENDENCIA	CONCEPTOS	TOTAL		AÑO DE ESTUDIO					
		ABSOLUTO	%	PRIMERO	SEGUNDO	TERCERO	CUARTO	QUINTO	SEXTO
TOTAL		2.178.905	100	533.403	457.041	422.819	388.585	348.466	28.591
	PROMOVIDOS	1.951.925	89,58	453.470	406.962	379.265	351.890	333.109	27.229
	NO PROMOVIDOS	226.980	10,42	79.933	50.079	43.554	36.695	15.357	1.362
OFICIAL		1.523.012	100	389.973	321.641	295.105	263.012	232.107	21.174
	PROMOVIDOS	1.324.139	86,94	317.128	277.914	257.864	231.812	219.388	20.033
	NO PROMOVIDOS	198.873	13,06	72.845	43.727	37.241	31.200	12.719	1.141
NACIONAL		1.235.910	100	367.781	303.551	279.570	150.555	126.195	8.258
	PROMOVIDOS	1.045.218	84,57	298.572	261.859	243.792	120.078	113.721	7.196
	NO PROMOVIDOS	190.692	15,43	69.209	41.692	35.778	30.477	12.474	1.062
PRIVADA		655.893	100	143.430	135.400	127.714	125.573	116.359	7.417
	PROMOVIDOS	627.786	95,71	136.342	129.048	121.401	120.078	113.721	7.196
	NO PROMOVIDOS	28.107	4,29	7.088	6.352	6.313	5.495	2.638	221

FUENTE:

M P P E _ D G O S E P P _ Dirección de Estadística.

Notas:

Los porcentajes para cada dependencia están referidos a la proporción de alumnos promovidos y no promovidos que existen en cada una de ellas.

**IV.28 ESTUDIANTES PROMOVIDOS DE EDUCACIÓN MEDIA POR AÑO DE ESTUDIO, SEGÚN ENTIDAD FEDERAL
AÑO ESCOLAR: 2010-11**

ENTIDAD FEDERAL	AÑO DE ESTUDIO						
	TOTAL	PRIMERO	SEGUNDO	TERCERO	CUARTO	QUINTO	SEXTO
VENEZUELA	1.951.925	453.470	406.962	379.265	351.890	333.109	27.229
DISTRITO CAPITAL	118.344	29.381	24.842	22.835	20.923	18.702	1.661
AMAZONAS	10.651	2.787	2.423	2.087	1.814	1.266	274
ANZOÁTEGUI	106.263	26.243	23.063	20.588	18.360	17.261	748
APURE	36.740	8.863	7.744	7.184	6.283	6.377	289
ARAGUA	124.534	27.305	25.821	25.104	22.967	22.202	1.135
BARINAS	63.841	14.683	13.248	12.253	11.648	11.159	850
BOLÍVAR	113.695	25.546	23.653	21.852	20.127	19.457	3.060
CARABOBO	157.425	35.366	32.257	30.157	29.036	28.104	2.505
COJEDES	24.236	5.547	5.040	4.723	4.403	4.088	435
DELTA AMACUJO	11.052	2.794	2.458	2.166	1.859	1.705	70
FALCÓN	69.373	15.490	14.265	13.387	12.651	12.558	1.022
GUÁRICO	53.326	12.515	11.358	10.154	9.677	9.197	425
LARA	120.110	28.372	24.929	23.342	21.775	20.535	1.157
MÉRIDA	58.351	12.748	11.943	11.053	10.836	10.607	1.164
MIRANDA	171.791	41.904	35.863	33.352	31.429	27.551	1.692
MONAGAS	67.323	16.307	14.104	13.326	11.988	11.116	482
NUEVA ESPARTA	32.038	7.392	6.836	6.285	5.834	5.482	209
PORTUGUESA	64.577	15.964	13.321	12.151	11.222	10.841	1.078
SUCRE	79.695	18.605	16.261	14.978	14.503	14.057	1.291
TÁCHIRA	95.232	20.300	19.342	19.068	17.923	17.054	1.545
TRUJILLO	53.264	12.180	11.053	10.386	9.910	8.901	834
VARGAS	20.454	4.786	4.341	4.205	3.544	3.578	0
YARACUY	44.101	10.383	9.553	8.513	7.672	7.124	856
ZULIA	255.509	58.009	53.244	50.116	45.506	44.187	4.447

FUENTE:

M P P E _ D G O S E P P _ Dirección de Estadística.

**IV.29 ESTUDIANTES NO PROMOVIDOS DE EDUCACIÓN MEDIA POR AÑO DE ESTUDIO, SEGÚN ENTIDAD FEDERAL
AÑO ESCOLAR: 2010-11**

ENTIDAD FEDERAL	TOTAL	AÑO DE ESTUDIO					
		PRIMERO	SEGUNDO	TERCERO	CUARTO	QUINTO	SEXTO
VENEZUELA	226.980	79.933	50.079	43.554	36.695	15.357	1.362
DISTRITO CAPITAL	14.045	5.191	3.116	2.667	2.160	863	48
AMAZONAS	1.529	468	271	217	387	172	14
ANZOÁTEGUI	12.651	4.637	2.893	2.406	1.896	797	22
APURE	4.328	1.565	971	840	649	295	8
ARAGUA	15.983	5.463	3.658	3.079	2.651	1.105	27
BARINAS	6.099	2.002	1.380	1.226	1.072	405	14
BOLÍVAR	12.621	4.423	2.779	2.332	2.071	932	84
CARABOBO	18.185	6.249	4.047	3.523	2.998	1.297	71
COJEDES	2.819	980	632	551	454	189	13
DELTA AMACUARO	1.328	494	309	252	192	79	2
FALCÓN	7.128	2.334	1.547	1.442	1.215	561	29
GUÁRICO	6.257	2.211	1.424	1.187	999	424	12
LARA	14.094	5.012	3.127	2.728	2.248	947	32
MÉRIDA	5.561	1.781	1.244	1.219	897	411	9
MIRANDA	20.363	7.404	4.498	3.897	3.245	1.271	48
MONAGAS	7.972	2.881	1.769	1.558	1.237	513	14
NUEVA ESPARTA	3.757	1.305	857	735	602	252	6
PORTUGUESA	8.199	3.126	1.717	1.412	1.400	507	37
SUCRE	9.373	2.821	1.955	2.215	1.722	645	15
TÁCHIRA	10.921	3.587	2.426	2.228	1.850	786	44
TRUJILLO	6.208	2.151	1.386	1.214	1.023	411	23
VARGAS	3.988	1.433	778	503	552	204	518
YARACUY	5.170	1.834	1.198	994	792	328	24
ZULIA	28.401	10.581	6.097	5.129	4.383	1.963	248

FUENTE:
M P P E _ D G O S E P P _ Dirección de Estadística.

V. EDUCACIÓN DE JÓVENES ADULTOS Y ADULTAS

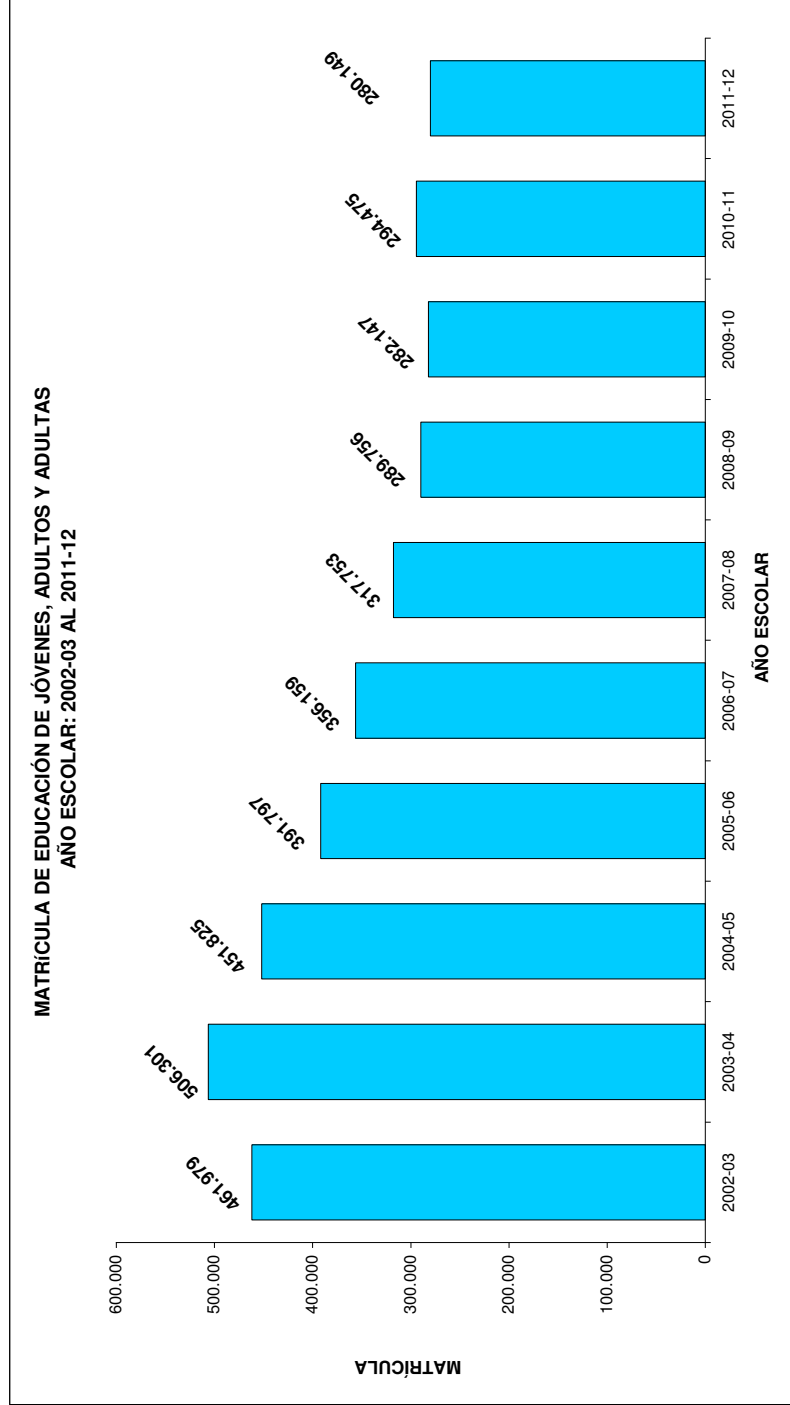
V.1 MATRÍCULA DE EDUCACIÓN DE JÓVENES ADULTOS Y ADULTAS, SEGÚN NIVEL EDUCATIVO Y PROGRAMA
AÑO ESCOLAR: 2002-03 AL 2011-12

NIVEL EDUCATIVO Y PROGRAMA	AÑO ESCOLAR										
	2002-03	2003-04	2004-05	2005-06	2006-07	2007-08	2008-09	2009-10	2010-11	2011-12	
TOTAL	461.979	506.301	451.825	391.797	356.159	317.753	289.756	282.147	294.475	280.149	
ALFABETIZACIÓN	14.503	0	0	0	0	0	0	0	0	0	0
EDUCACIÓN PRIMARIA (1º A 6º SEMESTRE)	40.461	35.820	25.496	17.234	12.753	12.999	12.556	12.690	10.010	8.885	
EDUCACIÓN MEDIA	346.814	393.608	347.979	293.319	263.247	240.855	213.017	205.945	215.509	207.846	
(7º A 12º SEMESTRE)	209.002	238.003	190.087	152.226	131.412	121.584	107.005	105.305	110.683	107.002	
(1º A 7º SEMESTRE)	137.812	155.605	157.892	141.093	131.835	119.271	106.012	100.640	104.826	100.844	
CAPACITACIÓN	60.201	76.873	78.350	81.244	80.159	63.899	64.183	63.512	68.956	63.418	

Fuente:

MPPE - DGOESEPP - Dirección de Estadística

Nota: A partir del año escolar 2003 - 04 la matrícula de alfabetización, es asumida por la fundación Samuel Robinsón a través de la Misión Robinsón



Fuente:
 MPPE - DGOESEPP - Dirección de Estadística

**V.2 MATRÍCULA DE EDUCACIÓN DE JÓVENES, ADULTOS Y ADULTAS POR DEPENDENCIA,
SEGÚN NIVEL EDUCATIVO, PROGRAMA Y SEXO
AÑO ESCOLAR: 2011-12**

NIVEL EDUCATIVO, PROGRAMA Y SEXO	TOTAL	DEPENDENCIA OFICIAL						DEPENDENCIA PRIVADA
		TOTAL	NACIONAL	ESTADAL	MUNICIPAL	AUTÓNOMA		
TOTAL	280.149	155.614	113.484	35.815	1.666	4.649	124.535	
MASCULINO	142.048	77.715	56.658	17.436	777	2.844	64.333	
FEMENINO	138.101	77.899	56.826	18.379	889	1.805	60.202	
EDUCACIÓN PRIMARIA (1º A 6º SEMESTRE)	8.885	6.282	3.898	1.858	199	327	2.603	
MASCULINO	4.332	3.060	1.868	809	92	291	1.272	
FEMENINO	4.553	3.222	2.030	1.049	107	36	1.331	
EDUCACIÓN MEDIA	207.846	92.067	81.765	5.674	531	4.097	115.779	
MASCULINO	106.120	46.128	40.924	2.544	219	2.441	59.992	
FEMENINO	101.726	45.939	40.841	3.130	312	1.656	55.787	
(7º A 12º SEMESTRE)	107.002	50.150	43.757	3.628	382	2.383	56.852	
MASCULINO	56.947	26.506	23.015	1.755	181	1.555	30.441	
FEMENINO	50.055	23.644	20.742	1.873	201	828	26.411	
(1º A 7º SEMESTRE)	100.844	41.917	38.008	2.046	149	1.714	58.927	
MASCULINO	49.173	19.622	17.909	789	38	886	29.551	
FEMENINO	51.671	22.295	20.099	1.257	111	828	29.376	
CAPACITACIÓN	63.418	57.265	27.821	28.283	936	225	6.153	
MASCULINO	31.596	28.527	13.866	14.083	466	112	3.069	
FEMENINO	31.822	28.738	13.955	14.200	470	113	3.084	

Fuente:

MPPE - DGOESEPP - Dirección de Estadística

V.3 MATRÍCULA DE EDUCACIÓN DE JÓVENES ADULTOS Y ADULTAS, SEGÚN ENTIDAD FEDERAL
AÑO ESCOLAR: 2002- 03 AL 2011- 12

ENTIDAD FEDERAL	AÑO ESCOLAR										
	2002-03	2003-04	2004-05	2005-06	2006-07	2007-08	2008-09	2009-10	2010-11	2011-12	
VENEZUELA	461.979	506.301	451.825	391.797	356.159	317.753	289.756	282.147	294.475	280.149	
DISTRITO CAPITAL	59.740	57.989	55.952	48.764	45.633	42.630	41.773	41.197	41.864	29.064	
AMAZONAS	3.190	3.139	2.343	1.683	1.231	1.300	334	1.083	1.347	1.255	
ANZOÁTEGUI	22.422	22.845	20.100	14.701	13.814	13.166	10.722	10.474	12.382	13.419	
APURE	11.219	10.261	8.897	6.208	4.647	3.236	2.975	3.201	3.368	4.307	
ARAGUA	34.919	42.898	40.346	38.903	36.366	30.390	30.901	31.390	30.498	25.238	
BARINAS	18.787	17.359	16.575	12.709	10.557	8.877	9.639	7.847	8.918	9.588	
BOLÍVAR	14.290	20.465	19.790	15.944	16.506	14.454	16.013	14.378	12.127	14.120	
CARABOBO	39.505	41.635	35.356	26.862	25.039	20.318	22.025	16.792	17.343	20.699	
COJEDES	5.647	6.769	6.398	5.001	5.630	3.546	4.570	4.359	4.169	4.850	
DELTA AMACUJO	3.031	2.365	2.155	2.012	2.002	3.018	2.059	2.232	2.552	2.739	
FALCÓN	11.854	11.822	9.760	8.159	8.187	6.533	6.498	5.527	5.337	4.051	
GUÁRICO	12.472	15.053	13.839	10.618	9.656	10.820	8.534	6.631	9.137	9.536	
LARA	12.075	26.894	25.642	21.981	17.376	16.366	19.489	18.058	19.777	17.907	
MÉRIDA	19.251	22.062	19.054	17.306	15.959	14.059	12.430	11.281	12.197	11.748	
MIRANDA	27.024	38.784	36.217	38.353	36.902	35.167	15.638	32.199	30.777	32.544	
MONAGAS	17.614	16.503	13.558	9.786	7.197	6.174	6.636	5.902	6.930	8.596	
NUEVA ESPARTA	10.071	8.470	7.670	6.439	5.798	4.995	4.208	4.149	3.902	3.825	
PORTUGUESA	16.475	16.682	14.264	12.980	12.662	13.504	12.540	10.769	11.014	11.520	
SUCRE	23.286	26.493	22.240	18.149	12.612	9.954	10.899	7.981	9.852	9.992	
TÁCHIRA	22.497	21.211	18.048	14.897	14.446	11.059	9.253	9.546	9.382	9.559	
TRUJILLO	15.334	14.850	10.632	9.771	8.675	6.362	2.671	3.884	6.291	5.722	
VARGAS	6.236	7.987	5.324	4.276	4.063	3.437	3.000	3.113	3.048	2.944	
YARACUY	11.325	10.539	8.266	7.096	6.631	7.314	3.610	4.599	5.215	5.278	
ZULIA	43.715	43.226	39.399	39.199	34.570	31.074	33.339	25.555	27.048	21.648	

Fuente:

IMPPE - DGOESEPP - Dirección de Estadística

V.4 MATRÍCULA DE EDUCACIÓN PRIMARIA (1º A 6º SEMESTRE) DE JÓVENES, ADULTOS Y ADULTAS POR SEMESTRE DE ESTUDIO, SEGÚN ENTIDAD FEDERAL
AÑO ESCOLAR: 2011-12

ENTIDAD FEDERAL	SEMESTRE DE ESTUDIO						
	1º A 6º SEMESTRE						
	TOTAL	PRIMERO	SEGUNDO	TERCERO	CUARTO	QUINTO	SEXTO
VENEZUELA	8.885	1.816	1.074	1.752	1.268	1.756	1.219
DISTRITO CAPITAL	1.245	285	172	272	266	164	86
AMAZONAS	56	0	0	7	11	20	18
ANZOÁTEGUI	238	29	7	46	28	67	61
APURE	192	48	23	15	14	30	62
ARAGUA	383	61	22	88	63	110	39
BARINAS	107	19	4	24	17	33	10
BOLÍVAR	42	0	0	10	0	0	32
CARABOBO	333	62	37	50	42	79	63
COJEDES	57	12	0	18	10	7	10
DELTA AMACUARO	472	123	115	64	50	61	59
FALCÓN	439	167	94	119	53	3	3
GUÁRICO	349	43	54	36	10	88	118
LARA	281	50	26	50	31	53	71
MÉRIDA	642	92	69	87	110	137	147
MIRANDA	1.153	258	144	273	131	226	121
MONAGAS	414	72	38	94	50	136	24
NUEVA ESPARTA	0	0	0	0	0	0	0
PORTUGUESA	9	0	0	0	0	9	0
SUCRE	793	201	99	168	138	143	44
TÁCHIRA	43	6	0	10	0	16	11
TRUJILLO	639	118	82	96	108	128	107
VARGAS	128	10	3	48	2	64	1
YARACUY	7	0	1	2	1	3	0
ZULIA	863	160	84	175	133	179	132

Fuente:

MPPE - DGOSEPP - Dirección de Estadística

V.5 MATRÍCULA DE EDUCACIÓN PRIMARIA (1° A 6° SEMESTRE) DE JÓVENES, ADULTOS Y ADULTAS POR SEXO
Y DEPENDENCIA, SEGÚN ENTIDAD FEDERAL
AÑO ESCOLAR: 2011-12

ENTIDAD FEDERAL	TOTAL GENERAL (1)	SEXO		TOTAL	DEPENDENCIA OFICIAL			DEPENDENCIA PRIVADA
		MAS	FEM		NACIONAL	ESTADAL	MUNICIPAL	
VENEZUELA	8.885	4.332	4.553	6.282	3.898	1.858	199	2.603
DISTRITO CAPITAL	1.245	614	631	357	183	174	0	888
AMAZONAS	56	30	26	54	54	0	0	2
ANZOÁTEGUI	238	121	117	131	68	63	0	107
APURE	192	86	106	123	80	43	0	69
ARAGUA	383	173	210	369	199	170	0	14
BARINAS	107	50	57	59	23	36	0	48
BOLÍVAR	42	19	23	42	0	42	0	0
CARABOBO	333	132	201	317	105	212	0	16
COJEDES	57	26	31	24	24	0	0	33
DELTA AMACUARO	472	215	257	202	202	0	0	270
FALCÓN	439	240	199	213	129	0	0	226
GUÁRICO	349	199	150	342	231	111	0	7
LARA	281	148	133	174	174	0	0	107
MÉRIDA	642	386	256	574	210	129	0	68
MIRANDA	1.153	489	664	960	333	428	199	193
MONAGAS	414	199	215	408	363	45	0	6
NUEVA ESPARTA	0	0	0	0	0	0	0	0
PORTUGUESA	9	5	4	9	0	9	0	0
SUCRE	793	413	380	661	653	0	0	132
TÁCHIRA	43	26	17	25	25	0	0	18
TRUJILLO	639	306	333	610	534	76	0	29
VARGAS	128	52	76	128	16	112	0	0
YARACUY	7	4	3	7	7	0	0	0
ZULIA	863	399	464	483	285	208	0	370

Fuente:

MIPPE - DG/ISEPP - Dirección de Estadística

(1) El total general corresponde al total por sexo y al total de la suma de las dependencias oficial y privada.

V.6 MATRÍCULA DE EDUCACIÓN PRIMARIA (1º A 6º SEMESTRE) JÓVENES, ADULTOS Y ADULTAS POR EDAD, SEGÚN ENTIDAD FEDERAL
AÑO ESCOLAR: 2011-12

ENTIDAD FEDERAL	TOTAL	EDAD (EN AÑOS)												
		ME- DE 15	15	16	17	18	19	20-24	25-29	30-34	35-39	40-44	45 Y MÁS	
VENEZUELA	8.885	481	585	713	708	730	624	1.433	1.199	677	575	367	793	
DITTO CAPITAL	1.245	107	96	113	91	76	56	167	139	96	61	57	186	
AMAZONAS	56	0	0	0	0	13	21	20	2	0	0	0	0	
ANZOATEGUI	238	8	34	37	39	23	21	21	31	5	6	3	10	
APURE	192	3	22	13	13	11	6	34	26	16	18	11	19	
ARAGUA	383	34	8	16	10	18	10	47	44	38	47	29	82	
BARINAS	107	1	5	2	2	13	13	23	13	8	5	7	15	
BOLIVAR	42	9	5	5	3	3	3	9	2	0	3	0	0	
CARABOBO	333	45	24	16	23	8	19	74	37	33	18	8	28	
COJEDES	57	0	5	6	6	5	2	9	10	8	2	2	2	
DELTA AMACURO	472	5	22	33	42	31	43	69	45	66	50	32	34	
FALCON	439	43	10	20	13	23	13	59	55	48	59	37	59	
GUARICO	349	9	27	16	21	30	17	55	52	32	32	27	31	
LARA	281	50	33	23	18	33	15	41	31	22	8	3	4	
MERIDA	642	6	21	22	26	22	29	97	254	48	42	23	52	
MIRANDA	1.153	37	66	83	66	104	85	237	179	104	83	49	60	
MONAGAS	414	35	35	50	42	35	25	60	28	28	27	7	42	
NUEVA ESPARTA	0	0	0	0	0	0	0	0	0	0	0	0	0	
PORTUGUESA	9	0	0	1	1	2	2	1	0	0	0	0	2	
SUORE	793	29	55	50	86	57	62	134	91	48	41	31	109	
TACHIRA	43	0	1	3	6	6	6	8	4	2	1	1	5	
TRUJILLO	639	4	13	44	90	119	98	152	63	23	17	6	10	
VARGAS	128	11	13	8	7	5	5	15	14	14	9	12	15	
YARACUY	7	0	1	1	1	2	1	1	0	0	0	0	0	
ZULIA	863	45	89	151	102	91	72	100	79	38	46	22	28	

Fuente:

MPPE - DGOESEPP - Dirección de Estadística

V.7 MATRÍCULA DE EDUCACIÓN MEDIA DE JÓVENES, ADULTOS Y ADULTAS POR SEMESTRE DE ESTUDIO,
SEGUN ENTIDAD FEDERAL
AÑO ESCOLAR: 2011-12

ENTIDAD FEDERAL	TOTAL GENERAL	EDUCACIÓN MEDIA														
		7º A 12º SEMESTRE							1º A 7º SEMESTRE							
		TOTAL	SÉPTIMO	OCTAVO	NOVENO	DÉCIMO	UNDECIMO	DUODÉCIMO	TOTAL	PRIMERO	SEGUNDO	TERCERO	CUARTO	QUINTO	SEXTO	SÉPTIMO
VENEZUELA	207.846	107.002	24.541	8.440	23.070	9.451	29.050	12.450	100.844	35.812	16.523	29.149	15.919	2.069	1.372	0
DISTRITO CAPITAL	25.095	12.820	2.509	1.427	2.538	1.521	2.943	1.882	12.275	3.486	2.833	2.940	2.576	240	200	0
AMAZONAS	479	226	93	0	48	0	85	0	253	137	0	109	0	7	0	0
ANZOÁTEGUI	13.164	6.849	1.495	467	1.640	552	1.996	699	6.315	2.294	980	1.930	728	214	169	0
APURE	2.918	1.605	453	162	347	145	310	188	1.313	466	233	335	180	72	27	0
ARAGUA	15.152	7.987	1.769	504	1.832	509	2.574	799	7.165	2.793	839	2.547	881	56	49	0
BARINAS	4.197	2.243	785	41	557	33	758	69	1.954	972	25	895	14	37	11	0
BOLÍVAR	12.293	6.279	1.416	422	1.422	441	1.911	667	6.014	2.268	889	1.753	954	86	64	0
CARABOBO	17.369	9.239	2.021	756	1.866	921	2.507	1.168	8.130	2.854	1.477	2.259	1.410	85	45	0
COJUEDES	2.991	1.439	292	111	294	155	405	182	1.552	495	253	439	305	40	20	0
DELTA AMACUARO	1.908	1.040	234	84	237	102	258	125	868	332	153	232	133	16	2	0
FALCÓN	2.234	1.025	156	90	231	101	295	152	1.209	400	183	422	194	10	0	0
GUÁRICO	5.104	2.681	646	160	601	284	647	343	2.423	862	410	667	415	39	30	0
LARA	13.549	6.922	1.719	473	1.443	604	1.799	884	6.627	2.382	1.213	1.666	1.108	152	106	0
MÉRIDA	6.447	3.378	827	322	706	290	847	386	3.069	1.191	400	896	309	165	108	0
MIRANDA	24.232	13.176	3.261	997	3.017	1.130	3.421	1.350	11.056	3.857	1.821	3.260	1.696	243	179	0
MONAGAS	7.778	3.994	1.003	143	1.009	184	1.408	247	3.784	1.704	254	1.379	368	46	33	0
NUEVA ESPARTA	2.845	1.247	260	67	273	119	442	86	1.598	646	147	500	295	10	0	0
PORTUGUESA	7.534	3.471	776	158	765	262	1.080	430	4.063	1.477	679	1.198	648	34	27	0
SUCRE	7.641	3.821	761	321	837	346	1.076	480	3.820	1.349	616	1.003	542	186	124	0
TÁCHIRA	7.137	3.289	1.061	273	471	299	716	469	3.848	1.408	629	1.166	560	48	37	0
TRUJILLO	3.464	1.773	480	150	337	114	533	159	1.691	586	231	535	251	72	16	0
VARGAS	2.472	1.386	241	197	244	197	310	197	1.086	307	207	250	255	67	0	0
YARACUY	4.767	2.491	392	370	372	388	473	496	2.276	760	450	517	503	18	28	0
ZULIA	17.076	8.621	1.891	745	1.983	754	2.256	992	8.455	2.786	1.601	2.251	1.594	126	97	0

Fuente:

MPPE - DGOESEPP - Dirección de Estadística

**V.8 MATRÍCULA DE EDUCACIÓN MEDIA TOTAL DE JÓVENES, ADULTOS Y ADULTAS POR SEXO Y DEPENDENCIA,
SEGÚN ENTIDAD FEDERAL
AÑO ESCOLAR: 2011-12**

ENTIDAD FEDERAL	TOTAL GENERAL (1)	SEXO		TOTAL	DEPENDENCIA OFICIAL				DEPENDENCIA PRIVADA
		MAS	FEM		NACIONAL	ESTADAL	MUNICIPAL	AUTÓNOMA	
VENEZUELA	207.846	106.120	101.726	92.067	81.765	5.674	531	4.097	115.779
DISTRITO CAPITAL	25.095	12.797	12.298	6.248	5.524	724	0	0	18.847
AMAZONAS	479	230	249	479	479	0	0	0	0
ANZOÁTEGUI	13.164	6.715	6.449	2.480	1.882	165	0	433	10.684
APURE	2.918	1.391	1.527	1.809	1.809	0	0	0	1.109
ARAGUA	15.152	7.974	7.178	8.329	7.466	0	0	863	6.823
BARINAS	4.197	2.171	2.026	2.908	2.452	0	0	456	1.289
BOLÍVAR	12.293	6.297	5.996	4.933	3.708	1.225	0	0	7.360
CARABOBO	17.369	9.284	8.085	8.679	6.742	415	0	1.522	8.690
COJEDES	2.991	1.460	1.531	953	953	0	0	0	2.038
DELTA AMACURO	1.908	1.111	797	1.371	1.371	0	0	0	537
FALCÓN	2.234	1.227	1.007	1.198	1.198	0	0	0	1.036
GUÁRICO	5.104	2.472	2.632	2.342	2.342	0	0	0	2.762
LARA	13.549	6.896	6.653	5.390	5.390	0	0	0	8.159
MÉRIDA	6.447	3.142	3.305	4.519	4.023	0	0	496	1.928
MIRANDA	24.232	11.650	12.582	8.443	5.318	2.594	531	0	15.789
MONAGAS	7.778	4.308	3.470	4.757	4.430	0	0	327	3.021
NUEVA ESPARTA	2.845	1.557	1.288	1.050	912	138	0	0	1.795
PORTUGUESA	7.534	3.779	3.755	1.607	1.607	0	0	0	5.927
SUCRE	7.641	3.758	3.883	4.431	4.431	0	0	0	3.210
TÁCHIRA	7.137	3.486	3.651	4.546	4.369	177	0	0	2.591
TRUJILLO	3.464	1.737	1.727	1.072	836	236	0	0	2.392
VARGAS	2.472	1.379	1.093	1.119	1.119	0	0	0	1.353
YARACUY	4.767	2.207	2.560	3.766	3.766	0	0	0	1.001
ZULIA	17.076	9.092	7.994	9.638	9.638	0	0	0	7.438

Fuente:

MPPE - DGOESEPP - Dirección de Estadística

(1) El total general corresponde al total por sexo y al total de la suma de las dependencias oficial y privada.

V.8.1 MATRÍCULA DE EDUCACIÓN MEDIA (7º A 12º SEMESTRE) DE JÓVENES, ADULTOS Y ADULTAS
 POR SEXO Y DEPENDENCIA, SEGÚN ENTIDAD FEDERAL
 AÑO ESCOLAR: 2011-12

ENTIDAD FEDERAL	TOTAL GENERAL (1)	SEXO		DEPENDENCIA OFICIAL				DEPENDENCIA PRIVADA	
		MAS	FEM	TOTAL	NACIONAL	ESTADAL	MUNICIPAL		AUTÓNOMA
VENEZUELA	107.002	56.947	50.055	50.150	43.757	3.628	382	2.383	56.852
DISTRITO CAPITAL	12.820	6.704	6.116	3.371	2.933	438	0	0	9.449
AMAZONAS	226	109	117	226	226	0	0	0	0
ANZOÁTEGUI	6.849	3.685	3.164	1.457	1.133	106	0	218	5.392
APURE	1.605	799	806	976	976	0	0	0	629
ARAGUA	7.987	4.323	3.664	4.669	4.258	0	0	411	3.318
BARINAS	2.243	1.236	1.007	1.634	1.320	0	0	314	609
BOLÍVAR	6.279	3.451	2.828	2.667	1.898	769	0	0	3.612
CARABOBO	9.239	5.125	4.114	5.025	3.880	285	0	860	4.214
COJEDES	1.439	683	756	430	430	0	0	0	1.009
DELTA AMACUARO	1.040	642	398	811	811	0	0	0	229
FALCÓN	1.025	573	452	588	588	0	0	0	437
GUÁRICO	2.681	1.357	1.324	1.428	1.428	0	0	0	1.253
LARA	6.922	3.758	3.164	2.798	2.798	0	0	0	4.124
MÉRIDA	3.378	1.806	1.572	2.372	1.997	0	0	375	1.006
MIRANDA	13.176	6.542	6.634	4.950	2.887	1.681	382	0	8.226
MONAGAS	3.994	2.351	1.643	2.530	2.325	0	0	205	1.464
NUEVA ESPARTA	1.247	725	522	392	306	86	0	0	855
PORTUGUESA	3.471	1.779	1.692	751	751	0	0	0	2.720
SUCRE	3.821	1.991	1.830	2.140	2.140	0	0	0	1.681
TÁCHIRA	3.289	1.686	1.603	2.373	2.275	98	0	0	916
TRUJILLO	1.773	933	840	600	435	165	0	0	1.173
VARGAS	1.386	778	608	666	666	0	0	0	720
YARACUY	2.491	1.218	1.273	2.101	2.101	0	0	0	390
ZULIA	8.621	4.693	3.928	5.195	5.195	0	0	0	3.426

Fuente:

MYPE - DGOESEPP - Dirección de Estadística

(1) El total general corresponde al total por sexo y al total de la suma de las dependencias oficial y privada.

V.8.2 MATRÍCULA DE EDUCACIÓN MEDIA (1º A 6º SEMESTRE) DE JÓVENES, ADULTOS Y ADULTAS
 POR SEXO Y DEPENDENCIA, SEGÚN ENTIDAD FEDERAL
 AÑO ESCOLAR: 2011-12

ENTIDAD FEDERAL	TOTAL GENERAL (1)	SEXO		DEPENDENCIA OFICIAL					DEPENDENCIA PRIVADA
		MAS	FEM	TOTAL	NACIONAL	ESTADAL	MUNICIPAL	AUTÓNOMA	
VENEZUELA	100.844	49.173	51.671	41.917	38.008	2.046	149	1.714	58.927
DISTRITO CAPITAL	12.275	6.093	6.182	2.877	2.591	286	0	0	9.398
AMAZONAS	253	121	132	253	253	0	0	0	0
ANZOÁTEGUI	6.315	3.030	3.285	1.023	749	59	0	215	5.292
APURE	1.313	592	721	833	833	0	0	0	480
ARAGUA	7.165	3.651	3.514	3.660	3.208	0	0	452	3.505
BARINAS	1.954	935	1.019	1.274	1.132	0	0	142	680
BOLÍVAR	6.014	2.846	3.168	2.266	1.810	456	0	0	3.748
CARABOBO	8.130	4.159	3.971	3.654	2.862	130	0	662	4.476
COJEDES	1.552	777	775	523	523	0	0	0	1.029
DELTA AMACUARO	868	469	399	560	560	0	0	0	308
FALCÓN	1.209	654	555	610	610	0	0	0	599
GUÁRICO	2.423	1.115	1.308	914	914	0	0	0	1.509
LARA	6.627	3.138	3.489	2.592	2.592	0	0	0	4.035
MÉRIDA	3.069	1.336	1.733	2.147	2.026	0	0	121	922
MIRANDA	11.056	5.108	5.948	3.493	2.431	913	149	0	7.563
MONAGAS	3.784	1.957	1.827	2.227	2.105	0	0	122	1.557
NUEVA ESPARTA	1.598	832	766	658	606	52	0	0	940
PORTUGUESA	4.063	2.000	2.063	856	856	0	0	0	3.207
SUCRE	3.820	1.767	2.053	2.291	2.291	0	0	0	1.529
TÁCHIRA	3.848	1.800	2.048	2.173	2.094	79	0	0	1.675
TRUJILLO	1.691	804	887	472	401	71	0	0	1.219
VARGAS	1.086	601	485	453	453	0	0	0	633
YARACUY	2.276	989	1.287	1.665	1.665	0	0	0	611
ZULIA	8.455	4.399	4.056	4.443	4.443	0	0	0	4.012

Fuente:

MPPE - DGOESEPP - Dirección de Estadística

(1) El total general corresponde al total por sexo y al total de la suma de las dependencias oficial y privada.

**V.9 MATRÍCULA DE EDUCACIÓN MEDIA DE JÓVENES, ADULTOS Y ADULTAS POR EDAD, SEGÚN ENTIDAD FEDERAL
AÑO ESCOLAR: 2011-12**

ENTIDAD FEDERAL	TOTAL	MENOS DE 15	EDAD (EN AÑOS)												45 Y MÁS
			15	16	17	18	19	20-24	25-29	30-34	35-39	40-44			
VENEZUELA	207.846	893	14.597	24.915	28.324	25.420	22.178	39.802	22.608	13.573	7.955	4.540	3.041		
DITTO CAPITAL	25.095	31	1.402	2.693	3.324	2.977	2.782	4.327	3.007	1.951	1.283	761	557		
AMAZONAS	479	0	18	40	43	63	58	138	62	33	16	4	4		
ANZOATEGUI	13.164	23	1.305	1.968	2.082	1.902	1.620	2.335	922	529	270	136	72		
APURE	2.918	27	304	364	365	311	246	556	328	235	106	49	27		
ARAGUA	15.152	194	906	1.704	2.037	1.785	1.411	2.885	1.697	1.133	666	405	329		
BARINAS	4.197	61	360	719	699	566	364	745	356	195	69	38	25		
BOLIVAR	12.293	35	1.098	1.974	2.177	1.647	1.136	2.110	963	618	263	122	150		
CARABOBO	17.369	50	1.186	2.205	2.469	2.016	1.728	3.194	1.951	1.188	694	421	267		
COJEDES	2.991	16	293	338	335	314	257	439	334	255	202	123	85		
DELTA AMACURO	1.908	10	80	155	213	228	210	518	253	129	67	33	12		
FALCON	2.234	4	176	342	336	288	192	430	207	116	76	41	26		
GUARICO	5.104	23	349	605	675	612	509	1.088	546	341	200	97	59		
LARA	13.549	26	705	1.627	1.869	1.596	1.307	2.920	1.577	916	538	252	216		
MERIDA	6.447	50	261	452	642	625	552	1.635	938	608	364	176	144		
MIRANDA	24.232	32	2.130	2.575	2.671	2.594	2.881	4.441	2.657	1.767	1.184	873	427		
MONAGAS	7.778	68	573	1.050	1.257	1.038	823	1.579	744	360	167	90	29		
NUEVA ESPARTA	2.845	30	275	506	417	342	249	477	214	156	90	50	39		
PORTUGUESA	7.534	85	829	1.253	1.180	894	733	1.127	659	371	189	123	91		
SUORE	7.641	10	407	670	906	978	1.048	1.641	1.119	510	240	81	31		
TACHIRA	7.137	16	435	829	1.005	875	745	1.558	796	433	269	106	70		
TRUJILLO	3.464	64	116	231	381	409	416	917	494	254	120	43	19		
VARGAS	2.472	4	146	246	370	406	328	385	230	146	104	75	32		
YARACUAY	4.767	14	281	480	477	622	429	1.020	682	381	204	105	72		
ZULIA	17.076	20	962	1.889	2.394	2.332	2.154	3.337	1.872	948	574	336	258		

Fuente:

MPPE - DGOESEPP - Dirección de Estadística

**V.10 MATRÍCULA DE EDUCACIÓN MEDIA DE JÓVENES, ADULTOS Y ADULTAS
POR ESPECIALIDAD, SEGÚN SEMESTRE DE ESTUDIO
AÑO ESCOLAR: 2011-12**

SEMESTRE DE ESTUDIO	E S P E C I A L I D A D						PROMOCIÓN SOCIAL Y SERVICIO
	TOTAL	CIENCIAS	HUMANIDADES	AGROPECUARIA	INDUSTRIAL	COMERCIO Y SERVICIO	
TOTAL	100.844	80.895	5.111	1.591	1.960	10.814	473
PRIMERO	35.812	29.314	2.135	94	634	3.525	111
SEGUNDO	16.523	13.396	816	11	286	1.887	127
TERCERO	29.149	25.256	1.433	62	363	1.982	52
CUARTO	15.919	12.929	727	741	242	1.228	52
QUINTO	2.069	0	0	253	366	1.358	92
SEXTO	1.372	0	0	429	70	835	38

Fuente:

MPPE - DGOESEPP - Dirección de Estadística

V.11 MATRÍCULA DE CAPACITACIÓN DE JÓVENES, ADULTOS Y ADULTAS POR DEPENDENCIA,
SEGÚN ENTIDAD FEDERAL
AÑO ESCOLAR: 2011-12

ENTIDAD FEDERAL	TOTAL GENERAL	DEPENDENCIA OFICIAL				DEPENDENCIA PRIVADA	
		TOTAL	NACIONAL	ESTADAL	MUNICIPAL		AUTÓNOMA
VENEZUELA	63.418	57.265	27.821	28.283	936	225	6.153
DISTRITO CAPITAL	2.724	2.724	2.724	0	0	0	0
AMAZONAS	720	380	203	177	0	0	340
ANZOÁTEGUI	17	17	17	0	0	0	0
APURE	1.197	1.197	621	576	0	0	0
ARAGUA	9.703	9.544	4.463	5.081	0	0	159
BARINAS	5.284	5.284	2.493	2.791	0	0	0
BOLÍVAR	1.785	1.785	1.132	653	0	0	0
CARABOBO	2.997	2.997	2.286	711	0	0	0
COJEDES	1.802	1.711	1.557	154	0	0	91
DELTA AMACUARO	359	359	178	181	0	0	0
FALCÓN	1.378	1.246	161	1.085	0	0	132
GUÁRICO	4.083	2.688	2.143	545	0	0	1.395
LARA	4.077	3.945	1.933	2.012	0	0	132
MÉRIDA	4.659	4.659	1.138	3.092	237	192	0
MIRANDA	7.159	5.808	651	4.624	533	0	1.351
MONAGAS	404	404	404	0	0	0	0
NUEVA ESPARTA	980	980	722	258	0	0	0
PORTUGUESA	3.977	3.608	1.157	2.418	0	33	369
SUCRE	1.558	1.255	1.131	124	0	0	303
TÁCHIRA	2.379	2.115	677	1.272	166	0	264
TRUJILLO	1.619	1.447	707	740	0	0	172
VARGAS	344	344	93	251	0	0	0
YARACUY	504	504	0	504	0	0	0
ZULIA	3.709	2.264	1.230	1.034	0	0	1.445

Fuente: MPPE - DGOESEPP - Dirección de Estadística

V.12 MATRÍCULA DE CAPACITACIÓN DE JÓVENES, ADULTOS Y ADULTAS POR EDAD, SEGÚN ENTIDAD FEDERAL
AÑO ESCOLAR: 2011-12

ENTIDAD FEDERAL	TOTAL	EDAD (EN AÑOS)												
		ME- DE 15	15	16	17	18	19	20-24	25-29	30-34	35-39	40-44	45 y MAS	
VENEZUELA	63.418	3.539	1.896	2.356	2.604	2.654	2.703	7.523	7.444	7.284	6.935	5.887	12.593	
DTTO CAPITAL	2.724	44	40	47	47	49	46	178	213	252	255	271	1.282	
AMAZONAS	720	11	32	45	58	68	70	158	60	64	38	51	65	
ANZOATEGUI	17	17	0	0	0	0	0	0	0	0	0	0	0	
APURE	1.197	37	50	34	100	60	79	236	158	113	100	118	112	
ARAGUA	9.703	731	488	676	431	391	290	743	835	1.040	1.200	1.103	1.775	
BARINAS	5.284	62	236	347	432	133	127	893	765	558	528	421	782	
BOLIVAR	1.785	9	18	26	73	198	254	421	227	117	127	103	212	
CARABOBO	2.997	17	100	164	184	173	176	418	425	413	265	274	388	
COJEDES	1.802	53	124	75	89	83	79	243	226	227	162	162	279	
DELTA AMACUARO	359	0	8	9	22	17	23	54	53	51	44	26	52	
FALCON	1.378	4	33	47	44	63	63	200	185	196	149	108	286	
GUARICO	4.083	112	121	77	115	90	154	520	575	592	575	434	718	
LARA	4.077	429	170	128	155	161	131	403	379	351	343	338	1.089	
MERIDA	4.659	310	54	58	91	163	175	519	544	590	576	529	1.050	
MIRANDA	7.159	99	108	113	125	299	359	483	889	1.008	1.126	744	1.806	
MONAGAS	404	5	4	11	15	18	17	72	62	48	40	42	70	
NUEVA ESPARTA	980	2	22	14	25	6	9	137	171	163	128	126	177	
PORTUGUESA	3.977	879	66	79	100	126	137	431	473	431	338	328	589	
SUCRE	1.558	2	44	62	52	91	129	203	185	183	158	119	330	
TACHIRA	2.379	26	29	33	73	66	75	280	310	313	316	236	622	
TRUJILLO	1.619	367	29	51	55	47	50	235	119	113	110	91	352	
VARGAS	344	3	7	3	4	8	10	35	52	45	58	30	89	
YARACUY	504	0	6	8	15	22	17	54	68	53	58	58	145	
ZULIA	3.709	320	107	249	299	322	233	607	470	363	241	175	323	

Fuente: DGOESEPP - Dirección de Estadística
MPPE - DGOESEPP - Dirección de Estadística

VI. EDUCACIÓN ESPECIAL

**VI.1 MATRÍCULA DE EDUCACIÓN ESPECIAL POR DEPENDENCIA, SEGÚN ÁREA Y TIPO DE ATENCIÓN
AÑO ESCOLAR: 2011-12**

ÁREAS DE ATENCIÓN	TIPO DE ATENCIÓN	TOTAL	DEPENDENCIA OFICIAL					DEPENDENCIA PRIVADA
			TOTAL	NACIONAL	ESTADAL	MUNICIPAL	AUTÓNOMA	
TOTAL GENERAL	TOTAL	179.251	173.722	150.844	21.346	607	925	5.529
	FIJA	34.295	31.881	29.685	1.874	31	291	2.414
	PERIÓDICA	144.956	141.841	121.159	19.472	576	634	3.115
AUTISMO	FIJA	1.996	1.887	1.665	85	3	134	109
	PERIÓDICA	3.431	3.320	3.114	197	5	4	111
DEFICIENCIAS AUDITIVAS	FIJA	3.599	3.380	3.178	202	0	0	219
	PERIÓDICA	0	0	0	0	0	0	0
DEFICIENCIAS VISUALES	FIJA	1.662	1.656	1.630	25	1	0	6
	PERIÓDICA	0	0	0	0	0	0	0
DIFICULTADES DE APRENDIZAJE	FIJA	0	0	0	0	0	0	0
	PERIÓDICA	107.929	105.444	88.388	16.271	214	571	2.485
IMPEDIMENTOS FÍSICOS	FIJA	1.821	1.744	1.570	173	1	0	77
	PERIÓDICA	5.315	5.135	4.363	733	2	37	180
RETARDO MENTAL	FIJA	25.217	23.214	21.642	1.389	26	157	2.003
	PERIÓDICA	5.431	5.246	4.514	710	12	10	185
LENGUAJE	FIJA	0	0	0	0	0	0	0
	PERIÓDICA	5.573	5.466	4.721	724	21	0	107
POBLACIÓN DE ALTO RIESGO	FIJA	0	0	0	0	0	0	0
	PERIÓDICA	15.530	15.493	14.916	565	12	0	37
TALENTO	FIJA	0	0	0	0	0	0	0
	PERIÓDICA	1.747	1.737	1.143	272	310	12	10

Fuente:

MPPE - DGOSEPP - Dirección de Estadística

**VI.1.1 MATRÍCULA DE EDUCACIÓN ESPECIAL POR DEPENDENCIA, SEGÚN ÁREA Y TIPO DE ATENCIÓN
SEXO MASCULINO
AÑO ESCOLAR: 2011-12**

ÁREAS DE ATENCIÓN	TIPO DE ATENCIÓN	TOTAL	DEPENDENCIA OFICIAL				DEPENDENCIA PRIVADA	
			TOTAL	NACIONAL	ESTADAL	MUNICIPAL		AUTÓNOMA
TOTAL GENERAL	TOTAL	104.370	101.167	87.757	12.469	331	610	3.203
	FIJA	19.796	18.338	17.028	1.083	12	215	1.458
	PERIÓDICA	84.574	82.829	70.729	11.386	319	395	1.745
AUTISMO	FIJA	1.538	1.445	1.270	60	0	115	93
	PERIÓDICA	2.203	2.132	2.031	93	4	4	71
DEFICIENCIAS AUDITIVAS	FIJA	1.948	1.832	1.715	117	0	0	116
	PERIÓDICA	0	0	0	0	0	0	0
DEFICIENCIAS VISUALES	FIJA	887	886	870	16	0	0	1
	PERIÓDICA	0	0	0	0	0	0	0
DIFICULTADES DE APRENDIZAJE	FIJA	0	0	0	0	0	0	0
	PERIÓDICA	63.583	62.181	52.107	9.598	124	352	1.402
IMPEDIMENTOS FÍSICOS	FIJA	1.080	1.024	938	86	0	0	56
	PERIÓDICA	2.876	2.786	2.384	377	1	24	90
RETARDO MENTAL	FIJA	14.343	13.151	12.235	804	12	100	1.192
	PERIÓDICA	2.969	2.878	2.448	413	8	9	91
LENGUAJE	FIJA	0	0	0	0	0	0	0
	PERIÓDICA	3.261	3.196	2.715	467	14	0	65
POBLACIÓN DE ALTO RIESGO	FIJA	0	0	0	0	0	0	0
	PERIÓDICA	8.733	8.712	8.407	299	6	0	21
TALENTO	FIJA	0	0	0	0	0	0	0
	PERIÓDICA	949	944	637	139	162	6	5


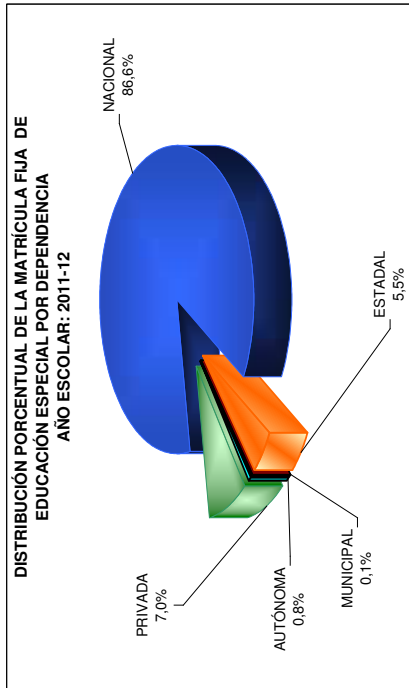
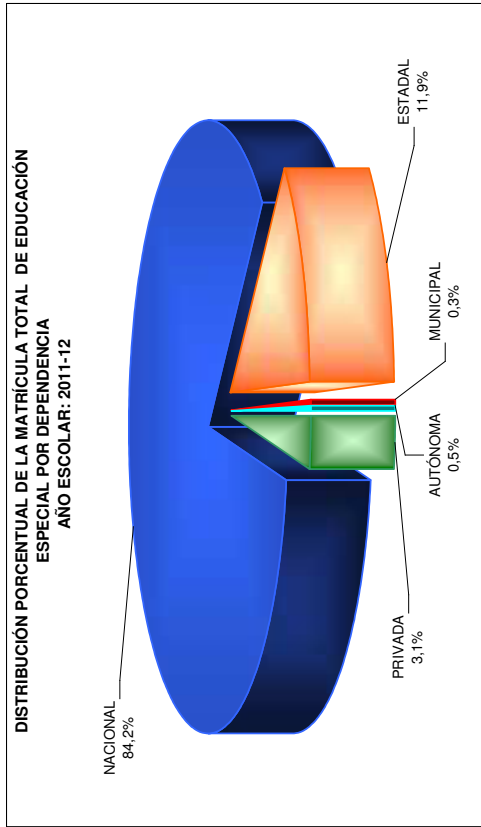
Fuente:
MPPE - DGOESEPP - Dirección de Estadística

**VI.1.2 MATRÍCULA DE EDUCACIÓN ESPECIAL POR DEPENDENCIA, SEGÚN ÁREA Y TIPO DE ATENCIÓN
SEXO FEMENINO
AÑO ESCOLAR: 2011-12**

ÁREAS DE ATENCIÓN	TIPO DE ATENCIÓN	TOTAL	DEPENDENCIA OFICIAL				DEPENDENCIA PRIVADA	
			TOTAL	NACIONAL	ESTADAL	MUNICIPAL		AUTÓNOMA
TOTAL GENERAL	TOTAL	74.881	72.555	63.087	8.877	276	315	2.326
	FIJA	14.499	13.543	12.657	791	19	76	956
	PERIÓDICA	60.382	59.012	50.430	8.086	257	239	1.370
AUTISMO	FIJA	458	442	395	25	3	19	16
	PERIÓDICA	1.228	1.188	1.083	104	1	0	40
DEFICIENCIAS AUDITIVAS	FIJA	1.651	1.548	1.463	85	0	0	103
	PERIÓDICA	0	0	0	0	0	0	0
DEFICIENCIAS VISUALES	FIJA	775	770	760	9	1	0	5
	PERIÓDICA	0	0	0	0	0	0	0
DIFICULTADES DE APRENDIZAJE	FIJA	0	0	0	0	0	0	0
	PERIÓDICA	44.346	43.263	36.281	6.673	90	219	1.083
IMPEDIMENTOS FÍSICOS	FIJA	741	720	632	87	1	0	21
	PERIÓDICA	2.439	2.349	1.979	356	1	13	90
RETARDO MENTAL	FIJA	10.874	10.063	9.407	585	14	57	811
	PERIÓDICA	2.462	2.368	2.066	297	4	1	94
LENGUAJE	FIJA	0	0	0	0	0	0	0
	PERIÓDICA	2.312	2.270	2.006	257	7	0	42
POBLACIÓN DE ALTO RIESGO	FIJA	0	0	0	0	0	0	0
	PERIÓDICA	6.797	6.781	6.509	266	6	0	16
TALENTO	FIJA	0	0	0	0	0	0	0
	PERIÓDICA	798	793	506	133	148	6	5

Fuente:

MPPE - DGOESEPP - Dirección de Estadística



TIPO DE ATENCIÓN	DEPENDENCIAS			PRIVADA
	NACIONAL	ESTADAL	MUNICIPAL	
TOTAL	172.731	25.950	499	730
FIJA	26.513	1.590	25	238
PERIÓDICA	146.218	24.360	474	492

Fuente:
MPPE - DGOESEP - Dirección de Estadística

**VI.2 MATRÍCULA DE EDUCACIÓN ESPECIAL, SEGÚN ENTIDAD FEDERAL
AÑO ESCOLAR: 2002 - 03 AL 2011 - 12**

ENTIDAD FEDERAL	AÑO ESCOLAR										
	2002-03	2003-04	2004-05	2005-06	2006-07	2007-08	2008-09	2009-10	2010-11	2011-12	
VENEZUELA	101.577	140.797	167.267	182.102	190.036	174.300	192.621	207.265	205.478	179.251	
DISTRITO CAPITAL	11.366	12.858	16.041	18.448	22.106	18.482	14.543	14.713	8.918	10.109	
AMAZONAS	415	723	737	735	636	2.108	991	947	1.874	903	
ANZOÁTEGUI	3.472	6.504	7.649	8.625	7.373	2.903	7.370	5.247	8.094	5.672	
APURE	1.193	1.628	2.617	2.751	3.002	3.472	1.425	1.857	1.488	2.839	
ARAGUA	11.822	14.773	17.546	18.957	21.012	66.106	16.062	17.787	26.161	31.385	
BARINAS	4.189	4.279	5.741	5.315	5.946	3.570	6.277	8.037	7.966	8.269	
BOLÍVAR	3.512	5.583	8.805	8.640	7.089	5.852	13.399	12.240	10.118	5.407	
CARABOBO	6.698	9.444	11.935	15.897	18.744	23.794	18.089	19.527	20.184	16.989	
COJEDES	1.349	8.766	3.850	3.751	2.536	1.228	2.762	3.145	3.488	2.706	
DELTA AMACURO	744	782	1.423	1.324	2.138	465	1.848	1.726	244	726	
FALCÓN	4.426	5.917	7.539	9.092	9.391	4.423	9.576	8.889	4.142	3.726	
GUÁRICO	1.073	1.351	1.463	2.330	2.452	2.005	1.195	1.821	1.521	2.767	
LARA	5.163	7.475	7.985	8.200	6.198	6.570	8.921	13.846	21.710	15.349	
MÉRIDA	6.228	6.899	6.278	8.097	8.559	3.894	12.388	16.503	13.628	10.960	
MIRANDA	8.681	9.833	13.109	12.157	10.748	3.946	9.015	9.402	5.365	10.351	
MONAGAS	3.049	3.885	4.083	4.049	4.877	832	4.267	3.928	6.283	3.670	
NUOVA ESPARTA	3.055	3.874	4.869	6.232	6.570	2.318	4.496	3.124	2.457	2.068	
PORTUGUESA	2.627	2.929	3.653	4.106	3.372	2.319	5.940	5.994	4.478	3.844	
SUCRE	1.686	5.898	4.789	5.130	5.920	2.984	5.433	5.170	2.657	4.893	
TÁCHIRA	2.439	5.096	6.198	5.902	8.251	3.281	7.661	7.791	5.790	2.433	
TRUJILLO	2.459	2.108	2.586	2.287	3.225	1.661	3.298	2.590	1.844	2.120	
VARGAS	1.814	2.672	2.536	2.017	2.561	2.681	1.995	2.156	3.589	2.855	
YARACUY	4.522	6.067	7.141	4.960	4.386	5.056	4.223	3.584	2.485	2.643	
ZULIA	9.595	11.453	18.694	23.100	22.944	4.350	31.447	37.241	40.994	26.567	

Fuente: MPPE - DGOESEP - Dirección de Estadística

VI.3. MATRÍCULA DE EDUCACIÓN ESPECIAL POR ÁREA DE ATENCIÓN

AÑO ESCOLAR: 2002-03 AL 2011-12

AÑO ESCOLAR	ÁREA DE ATENCIÓN											
	TOTAL	RETARDO MENTAL	DEFICIENCIAS AUDITIVAS	DEFICIENCIAS VISUALES	IMPEDIMENTOS FÍSICOS	AUTISMO	PARÁLISIS CEREBRAL	DIF. DEL APRENDIZAJE	LENGUAJE	POBLACIÓN DE RIESGO	TALENTO	OTRAS
2002-03	101.577	17.190	4.432	1.587	1.322	888	1.111	60.124	2.720	9.969	329	1.905
2003-04	140.797	17.623	4.542	1.760	2.371	1.422	1.075	96.658	2.755	9.033	276	3.282
2004-05	167.267	19.391	5.064	1.988	3.229	1.388	1.604	114.389	3.281	13.467	180	3.286
2005-06	182.102	21.524	5.075	1.833	3.960	1.607	1.363	126.303	2.549	16.213	166	1.509
2006-07	190.036	23.540	5.054	2.185	2.978	1.983	1.514	133.670	2.555	15.603	291	663
2007-08	174.300	25.411	5.055	2.899	3.118	2.289	1.260	116.917	2.582	14.405	364	0
2008-09	192.621	26.098	4.244	3.369	3.626	3.226	0	133.764	1.935	16.359	0	0
2009-10	207.265	31.232	4.365	4.359	7.324	4.272	0	145.430	4.677	0	5.606	0
2010-11	205.478	32.863	3.608	4.868	9.228	4.918	0	135.767	6.019	3.434	4.773	0
2011-12	179.251	30.648	3.599	1.662	7.136	5.427	0	107.929	5.573	15.530	1.747	0

Fuente:

MPPE - DGOESEPP - Dirección de Estadística

VI.3.1 MATRÍCULA FIJA DE EDUCACIÓN ESPECIAL POR ÁREA DE ATENCIÓN

AÑO ESCOLAR: 2002-03 AL 2011-12

AÑO ESCOLAR	TOTAL	ÁREA DE ATENCIÓN						
		RETARDO MENTAL	DEFICIENCIAS AUDITIVAS	DEFICIENCIAS VISUALES	IMPEDIMENTOS FÍSICOS	AUTISMO	PARÁLISIS CEREBRAL	OTRAS
2002-03	23.928	16.222	4.051	785	626	588	386	1.270
2003-04	26.853	17.623	4.542	1.097	658	1.085	490	1.358
2004-05	29.238	19.391	5.064	1.320	723	990	613	1.137
2005-06	30.388	21.524	5.075	1.231	982	1.003	415	178
2006-07	32.833	23.540	5.054	1.478	875	1.243	517	126
2007-08	31.477	23.249	4.176	1.363	851	1.349	489	0
2008-09	29.228	20.375	4.244	1.430	1.619	1.560	0	0
2009-10	29.403	20.880	4.365	1.012	1.686	1.460	0	0
2010-11	30.809	22.446	3.608	658	2.509	1.588	0	0
2011-12	34.295	25.217	3.599	1.662	1.821	1.996	0	0

Fuente:
MIPPE - DGOESEPP - Dirección de Estadística

VI.3.2 MATRÍCULA PERIÓDICA DE EDUCACIÓN ESPECIAL POR ÁREA DE ATENCIÓN

AÑO ESCOLAR: 2002-03 AL 2011-12

AÑO ESCOLAR	TOTAL	ÁREA DE ATENCIÓN										OTRAS
		RETARDO MENTAL	DEFICIENCIAS AUDITIVAS	DEFICIENCIAS VISUALES	IMPEDIMENTOS FÍSICOS	AUTISMO	PARÁLISIS CEREBRAL	DIF. DEL APRENDIZAJE	LENGUAJE	POBLACIÓN DE RIESGO	TALENTO	
2002-03	77.649	968	381	802	696	300	725	60.124	2.720	9.969	329	635
2003-04	113.944	0	0	663	1.713	337	585	96.658	2.755	9.033	276	1.924
2004-05	138.029	0	0	668	2.506	398	991	114.389	3.281	13.467	180	2.149
2005-06	151.714	0	0	602	2.998	604	948	126.303	2.549	16.213	166	1.331
2006-07	157.203	0	0	707	2.103	740	997	133.670	2.555	15.603	291	537
2007-08	142.823	2.162	879	1.536	2.267	940	771	116.917	2.582	14.405	364	0
2008-09	163.393	5.723	0	1.939	2.007	1.666	0	133.764	1.935	16.359	0	0
2009-10	177.862	10.352	0	3.347	5.638	2.812	0	145.430	4.677	0	5.606	0
2010-11	174.669	10.417	0	4.210	6.719	3.330	0	135.767	6.019	3.434	4.773	0
2011-12	144.956	5.431	0	0	5.315	3.431	0	107.929	5.573	15.530	1.747	0

Fuente:

MIPPE - DGOESEPP - Dirección de Estadística

**VI.4 MATRÍCULA FIJA DE EDUCACIÓN ESPECIAL POR ÁREA DE ATENCIÓN, SEGÚN ENTIDAD FEDERAL
AÑO ESCOLAR: 2011-12**

ENTIDAD FEDERAL	TOTAL	ÁREA DE ATENCIÓN					AUTISMO
		RETARDO MENTAL	DEFICIENCIAS AUDITIVAS	DEFICIENCIAS VISUALES	IMPEDIMENTOS FÍSICOS		
VENEZUELA	34.295	25.217	3.599	1.662	1.821	1.996	
DISTRITO CAPITAL	3.039	2.156	356	5	188	334	
AMAZONAS	266	140	112	4	6	4	
ANZOÁTEGUI	1.701	1.346	170	70	21	94	
APURE	1.403	1.088	132	53	120	10	
ARAGUA	3.443	2.918	205	14	217	89	
BARINAS	1.114	911	17	114	20	52	
BOLÍVAR	1.356	934	265	76	59	22	
CARABOBO	1.055	902	105	3	24	21	
COJEDES	862	568	71	203	6	14	
DELTA AMACUARO	175	109	25	1	31	9	
FALCÓN	788	527	115	65	35	46	
GUÁRICO	946	747	122	4	23	50	
LARA	1.931	1.458	36	188	158	91	
MÉRIDA	1.554	1.030	177	283	37	27	
MIRANDA	4.077	2.913	553	130	230	251	
MONAGAS	1.039	682	0	59	112	186	
NUEVA ESPARTA	690	442	188	24	7	29	
PORTUGUESA	992	800	187	2	2	1	
SUCRE	1.285	815	103	243	2	122	
TÁCHIRA	1.002	724	128	5	93	52	
TRUJILLO	683	410	101	2	155	15	
VARGAS	249	177	31	2	14	25	
YARACUY	957	786	82	7	42	40	
ZULIA	3.688	2.634	318	105	219	412	

Fuente:

MPPE - DGOESEPP - Dirección de Estadística

**VI.5 MATRÍCULA FIJA DE EDUCACIÓN ESPECIAL POR EDAD, SEGÚN ENTIDAD FEDERAL
AÑO ESCOLAR: 2011-12**

ENTIDAD FEDERAL	TOTAL	EDAD (EN AÑOS)																	
		ME- NOS DE 3	3	4	5	6	7	8	9	10	11	12	13	14	15	16	17	18	19 Y MÁS
VENEZUELA	34.295	303	273	742	958	1.509	1.757	2.195	2.231	2.517	2.593	2.626	2.541	2.109	1.882	1.509	1.261	1.132	6.157
DISTRITO CAPITAL	3.039	76	17	135	65	179	152	187	242	234	301	246	275	213	191	117	90	54	265
AMAZONAS	266	0	0	0	7	8	8	20	28	11	13	19	14	6	5	16	24	19	68
ANZOÁTEGUI	1.701	6	11	24	55	65	87	112	113	131	142	153	115	107	88	73	59	60	300
APURE	1.403	5	5	29	25	66	55	66	90	90	106	71	59	60	71	51	51	71	432
ARAGUA	3.443	1	21	55	71	144	167	147	180	221	199	252	206	229	192	208	184	145	821
BARINAS	1.114	0	10	19	34	52	44	70	74	87	92	103	86	62	52	43	49	39	198
BOLÍVAR	1.356	6	9	33	48	63	75	121	98	124	137	121	108	103	60	43	43	33	131
CARABOBO	1.055	4	10	18	23	42	64	73	57	67	71	80	72	69	64	49	42	54	196
COJEDES	862	2	0	13	25	18	35	50	50	55	48	85	76	65	38	42	37	27	196
DELTA AMACUARO	175	0	0	7	2	14	10	12	24	24	22	26	29	5	0	0	0	0	0
FALCÓN	788	3	9	7	14	35	47	33	62	50	55	47	64	67	49	44	29	26	147
GUÁRICO	946	1	7	10	25	49	55	58	62	86	58	70	52	51	51	41	32	47	191
LARA	1.931	41	25	63	74	85	92	103	115	139	123	138	101	124	106	105	64	73	360
MÉRIDA	1.554	2	9	28	56	62	73	66	82	81	97	77	106	73	67	78	93	56	448
MIRANDA	4.077	97	24	68	86	130	172	284	233	300	308	318	494	283	270	168	129	135	578
MONAGAS	1.039	0	4	17	27	39	37	78	63	87	69	67	54	83	52	76	52	34	200
NUEVA ESPARTA	690	3	7	27	59	55	75	69	54	98	75	42	40	40	31	10	4	0	1
PORTUGUESA	992	9	1	5	9	29	37	58	56	55	66	66	63	43	69	47	37	39	303
SUCRE	1.285	0	31	32	49	54	117	113	131	115	155	146	113	81	45	28	15	11	49
TÁCHIRA	1.002	25	9	22	32	33	36	41	47	53	55	56	52	42	57	42	48	42	310
TRUJILLO	683	1	10	14	17	51	28	30	24	47	30	37	37	21	28	41	42	20	205
VARGAS	249	0	0	4	17	18	15	24	20	20	18	43	21	9	4	4	4	12	16
YARACUY	957	0	4	14	26	32	35	51	47	62	84	78	79	59	71	37	26	20	232
ZULIA	3.688	21	50	98	112	186	241	329	279	280	269	285	225	214	221	146	107	115	510

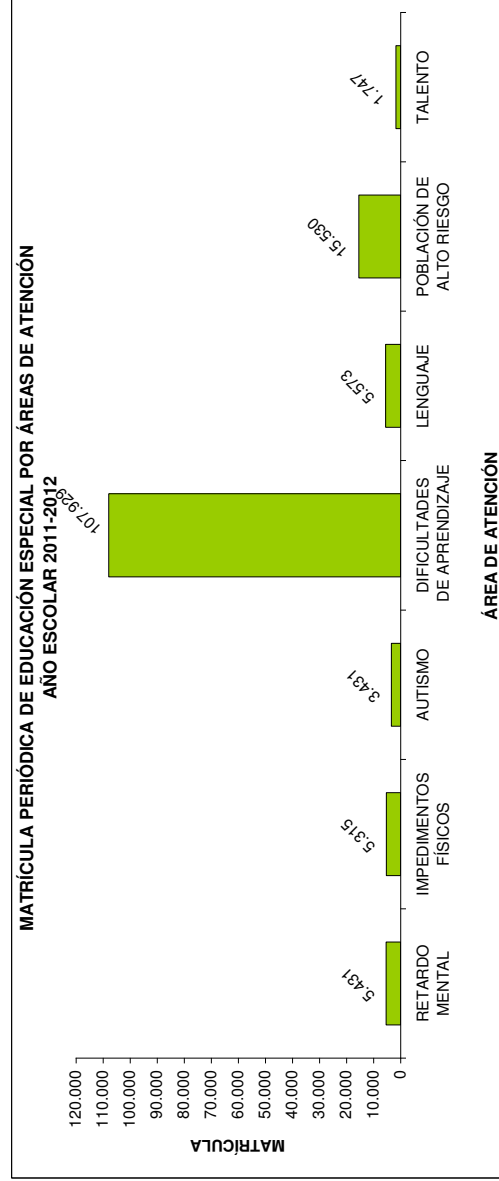
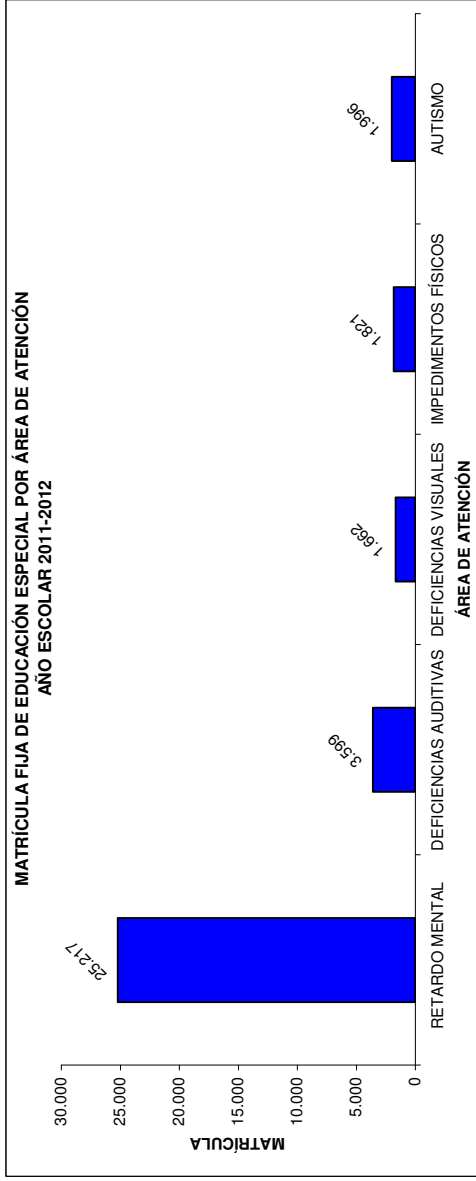
FUENTE:
M P P E _ D G O E S P P _ Dirección de Estadística

**VI.6 MATRÍCULA PERIÓDICA DE EDUCACIÓN ESPECIAL POR ÁREA DE ATENCIÓN, SEGÚN ENTIDAD FEDERAL
AÑO ESCOLAR: 2011-12**

ENTIDAD FEDERAL	TOTAL	ÁREA DE ATENCIÓN							POBLACIÓN DE ALTO RIESGO	TALENTO
		RETARDO MENTAL	IMPEDIMENTOS FÍSICOS	AUTISMO	DIFICULTADES DE APRENDIZAJE	LENGUAJE				
VENEZUELA	144.956	5.431	5.315	3.431	107.929	5.573	15.530	1.747		
DISTRITO CAPITAL	7.070	278	627	324	3.410	1.178	1.170	83		
AMAZONAS	637	3	1	0	532	0	101	0		
ANZOÁTEGUI	3.971	395	182	166	2.726	133	367	2		
APURE	1.436	32	44	0	1.360	0	0	0		
ARAGUA	27.942	255	1.105	515	21.690	413	3.538	426		
BARINAS	7.155	224	46	420	6.048	141	242	34		
BOLÍVAR	4.051	140	53	205	3.006	25	573	49		
CARABOBO	15.934	390	377	288	11.772	452	1.778	877		
COJEDES	1.844	115	59	26	689	99	842	14		
DELTA AMACUARO	551	8	378	157	5	3	0	0		
FALCÓN	2.938	88	82	0	1.924	750	0	94		
GUÁRICO	1.821	802	146	36	428	123	286	0		
LARA	13.418	280	54	125	12.648	289	-1	23		
MÉRIDA	9.406	376	42	69	7.058	131	1.728	2		
MIRANDA	6.274	472	127	325	3.491	261	1.584	14		
MONAGAS	2.631	97	190	123	1.767	158	280	16		
NUEVA ESPARTA	1.378	52	7	137	269	308	587	18		
PORTUGUESA	2.852	134	215	4	2.054	16	429	0		
SUCRE	3.608	27	59	22	2.525	103	832	40		
TÁCHIRA	1.431	321	126	59	199	94	632	0		
TRUJILLO	1.437	219	335	234	321	215	81	32		
VARGAS	2.606	376	26	13	1.968	219	4	0		
YARACUY	1.686	209	457	77	661	237	45	0		
ZULIA	22.879	138	577	106	21.378	225	432	23		

Fuente:

MPPE - DGOESEP - Dirección de Estadística



Fuente: MPPE - DGOESEPP - Dirección de Estadística

VII. PERSONAL DOCENTE

VII.1 PERSONAL DOCENTE POR TÍTULO, SEGÚN ENTIDAD FEDERAL Y SEXO
AÑO ESCOLAR: 2011-12

ENTIDAD FEDERAL	GÉNERO	TOTAL	TÍTULO DOCENTE					SIN TÍTULO DOCENTE
			TOTAL	LICENCIADO EN EDUCACIÓN	PROFESOR GRADUADO	TÉCNICO SUPERIOR DOCENTE	BACHILLER DOCENTE	
VENEZUELA	TOTAL	511.035	432.427	136.655	189.637	59.938	46.197	78.608
	MASCULINO	125.694	92.791	29.326	40.689	12.862	9.914	32.903
	FEMENINO	385.341	339.636	107.329	148.948	47.076	36.283	45.705
DISTRITO CAPITAL	TOTAL	28.973	24.831	7.847	10.889	3.442	2.653	4.142
	MASCULINO	6.908	5.226	1.652	2.292	724	558	1.682
	FEMENINO	22.065	19.605	6.195	8.597	2.718	2.095	2.460
AMAZONAS	TOTAL	4.631	2.510	793	1.101	348	268	2.121
	MASCULINO	1.868	811	256	356	112	87	1.057
	FEMENINO	2.763	1.699	537	745	236	181	1.064
ANZOÁTEGUI	TOTAL	24.817	19.876	6.281	8.717	2.755	2.123	4.941
	MASCULINO	5.222	3.506	1.108	1.538	486	374	1.716
	FEMENINO	19.595	16.370	5.173	7.179	2.269	1.749	3.225
APURE	TOTAL	10.907	8.886	2.808	3.897	1.232	949	2.021
	MASCULINO	3.460	2.619	828	1.148	363	280	841
	FEMENINO	7.447	6.267	1.980	2.749	869	669	1.180
ARAGUA	TOTAL	26.715	22.884	7.232	10.035	3.172	2.445	3.831
	MASCULINO	6.268	4.594	1.452	2.014	637	491	1.674
	FEMENINO	20.447	18.290	5.780	8.021	2.535	1.954	2.157
BARINAS	TOTAL	22.884	20.339	6.427	8.920	2.819	2.173	2.545
	MASCULINO	6.790	5.574	1.761	2.444	773	596	1.216
	FEMENINO	16.094	14.765	4.666	6.476	2.046	1.577	1.329

**VII.1 PERSONAL DOCENTE POR TÍTULO, SEGÚN ENTIDAD FEDERAL Y SEXO
AÑO ESCOLAR: 2011-12**

ENTIDAD FEDERAL	GÉNERO	TOTAL	TÍTULO DOCENTE				SIN TÍTULO DOCENTE	
			TOTAL	LICENCIADO EN EDUCACIÓN	PROFESOR GRADUADO	TÉCNICO SUPERIOR DOCENTE		BACHILLER DOCENTE
BOLÍVAR	TOTAL	23.360	19.545	6.176	8.572	2.709	2.088	3.815
	MASCULINO	5.477	3.694	1.167	1.620	512	395	1.783
	FEMENINO	17.883	15.851	5.009	6.952	2.197	1.693	2.032
CARABOBO	TOTAL	35.054	31.021	9.802	13.603	4.300	3.316	4.033
	MASCULINO	7.470	5.762	1.821	2.526	799	616	1.708
	FEMENINO	27.584	25.259	7.981	11.077	3.501	2.700	2.325
COJEDES	TOTAL	9.694	7.767	2.454	3.406	1.077	830	1.927
	MASCULINO	2.575	1.941	613	852	269	207	634
	FEMENINO	7.119	5.826	1.841	2.554	808	623	1.293
DELTA AMACUARO	TOTAL	5.221	3.741	1.183	1.637	519	402	1.480
	MASCULINO	1.452	892	282	390	124	96	560
	FEMENINO	3.769	2.849	901	1.247	395	306	920
FALCÓN	TOTAL	14.819	13.271	4.195	5.819	1.839	1.418	1.548
	MASCULINO	2.921	2.251	712	986	312	241	670
	FEMENINO	11.898	11.020	3.483	4.833	1.527	1.177	878
GUÁRICO	TOTAL	16.699	14.812	4.682	6.495	2.053	1.582	1.887
	MASCULINO	3.642	2.853	902	1.251	395	305	789
	FEMENINO	13.057	11.959	3.780	5.244	1.658	1.277	1.098
LARA	TOTAL	30.290	26.793	8.467	11.750	3.716	2.860	3.497
	MASCULINO	7.234	5.726	1.810	2.511	794	611	1.508
	FEMENINO	23.056	21.067	6.657	9.239	2.922	2.249	1.989

**VII.1 PERSONAL DOCENTE POR TÍTULO, SEGÚN ENTIDAD FEDERAL Y SEXO
AÑO ESCOLAR: 2011-12**

ENTIDAD FEDERAL	GÉNERO	TOTAL	TÍTULO DOCENTE					SIN TÍTULO DOCENTE
			TOTAL	LICENCIADO EN EDUCACIÓN	PROFESOR GRADUADO	TÉCNICO SUPERIOR DOCENTE	BACHILLER DOCENTE	
MÉRIDA	TOTAL	19.549	15.375	4.859	6.743	2.131	1.642	4.174
	MASCULINO	5.385	3.635	1.149	1.594	504	388	1.750
	FEMENINO	14.164	11.740	3.710	5.149	1.627	1.254	2.424
MIRANDA	TOTAL	47.203	38.867	12.281	17.047	5.387	4.152	8.336
	MASCULINO	11.529	8.413	2.658	3.690	1.166	899	3.116
	FEMENINO	35.674	30.454	9.623	13.357	4.221	3.253	5.220
MONAGAS	TOTAL	18.123	16.408	5.185	7.196	2.274	1.753	1.715
	MASCULINO	4.167	3.369	1.065	1.477	467	360	798
	FEMENINO	13.956	13.039	4.120	5.719	1.807	1.393	917
NUEVA ESPARTA	TOTAL	9.110	7.108	2.248	3.117	984	759	2.002
	MASCULINO	2.268	1.431	453	627	198	153	837
	FEMENINO	6.842	5.677	1.795	2.490	786	606	1.165
PORTUGUESA	TOTAL	19.375	17.642	5.575	7.737	2.445	1.885	1.733
	MASCULINO	5.057	4.268	1.349	1.871	592	456	789
	FEMENINO	14.318	13.374	4.226	5.866	1.853	1.429	944
SUCRE	TOTAL	25.311	20.545	6.494	9.008	2.848	2.195	4.766
	MASCULINO	7.443	5.311	1.679	2.329	736	567	2.132
	FEMENINO	17.868	15.234	4.815	6.679	2.112	1.628	2.634
TÁCHIRA	TOTAL	28.630	23.925	7.559	10.494	3.316	2.556	4.705
	MASCULINO	7.754	5.742	1.814	2.519	796	613	2.012
	FEMENINO	20.876	18.183	5.745	7.975	2.520	1.943	2.693

VII.1 PERSONAL DOCENTE POR TÍTULO, SEGÚN ENTIDAD FEDERAL Y SEXO
AÑO ESCOLAR: 2011-12

ENTIDAD FEDERAL	GÉNERO	TOTAL	TÍTULO DOCENTE					SIN TÍTULO DOCENTE
			TOTAL	LICENCIADO EN EDUCACIÓN	PROFESOR GRADUADO	TÉCNICO SUPERIOR DOCENTE	BACHILLER DOCENTE	
TRUJILLO	TOTAL	15.755	13.437	4.247	5.893	1.862	1.435	2.318
	MASCULINO	4.399	3.311	1.046	1.452	459	354	1.088
	FEMENINO	11.356	10.126	3.201	4.441	1.403	1.081	1.230
VARGAS	TOTAL	5.876	4.404	1.393	1.931	610	470	1.472
	MASCULINO	1.282	824	261	361	114	88	458
	FEMENINO	4.594	3.580	1.132	1.570	496	382	1.014
YARACUY	TOTAL	12.025	10.337	3.267	4.533	1.433	1.104	1.688
	MASCULINO	3.033	2.244	709	984	311	240	789
	FEMENINO	8.992	8.093	2.558	3.549	1.122	864	899
ZULIA	TOTAL	56.014	48.103	15.200	21.097	6.667	5.139	7.911
	MASCULINO	12.090	8.794	2.779	3.857	1.219	939	3.296
	FEMENINO	43.924	39.309	12.421	17.240	5.448	4.200	4.615

FUENTE:

MPPE-DGOESEPP - DIRECCIÓN DE ESTADÍSTICA

VII.2 PERSONAL DOCENTE POR DEPENDENCIA, SEGÚN ENTIDAD FEDERAL Y TÍTULO
AÑO ESCOLAR: 2011-12

ENTIDAD FEDERAL	TÍTULO	TOTAL	DEPENDENCIA OFICIAL				DEPENDENCIA PRIVADA	
			TOTAL	NACIONAL	ESTADAL	MUNICIPAL	AUTÓNOMA	DEPENDENCIA PRIVADA
VENEZUELA	TOTAL	511.035	405.995	304.253	92.200	4.445	5.097	105.040
	TÍTULO DOCENTE	432.427	347.217	262.641	76.596	3.703	4.277	85.210
	LICENCIADO EN EDUCACIÓN	136.655	109.730	82.992	24.207	1.176	1.355	26.925
	PROFESOR GRADUADO	189.637	152.268	115.184	33.592	1.619	1.873	37.369
	TÉCNICO SUPERIOR DOCENTE	59.938	48.126	36.403	10.616	513	594	11.812
	BACHILLER DOCENTE	46.197	37.093	28.062	8.181	395	455	9.104
	TÍTULO NO DOCENTE	78.608	58.778	41.612	15.604	742	820	19.830
DISTRITO CAPITAL	TOTAL	28.973	16.370	12.896	2.740	0	734	12.603
	TÍTULO DOCENTE	24.831	14.364	11.376	2.319	0	669	10.467
	LICENCIADO EN EDUCACIÓN	7.847	4.540	3.595	733	0	212	3.307
	PROFESOR GRADUADO	10.889	6.298	4.988	1.017	0	293	4.591
	TÉCNICO SUPERIOR DOCENTE	3.442	1.991	1.577	321	0	93	1.451
	BACHILLER DOCENTE	2.653	1.535	1.216	248	0	71	1.118
	TÍTULO NO DOCENTE	4.142	2.006	1.520	421	0	65	2.136
AMAZONAS	TOTAL	4.631	4.216	2.118	2.057	41	0	415
	TÍTULO DOCENTE	2.510	2.325	1.344	962	19	0	185
	LICENCIADO EN EDUCACIÓN	793	735	425	304	6	0	58
	PROFESOR GRADUADO	1.101	1.020	590	422	8	0	81
	TÉCNICO SUPERIOR DOCENTE	348	322	186	133	3	0	26
	BACHILLER DOCENTE	268	248	143	103	2	0	20
	TÍTULO NO DOCENTE	2.121	1.891	774	1.095	22	0	230
ANZOÁTEGUI	TOTAL	24.817	17.627	13.416	3.515	247	449	7.190
	TÍTULO DOCENTE	19.876	14.682	11.158	2.936	195	393	5.194
	LICENCIADO EN EDUCACIÓN	6.281	4.640	3.526	928	62	124	1.641
	PROFESOR GRADUADO	8.717	6.439	4.894	1.287	85	173	2.278
	TÉCNICO SUPERIOR DOCENTE	2.755	2.035	1.547	407	27	54	720
	BACHILLER DOCENTE	2.123	1.568	1.191	314	21	42	555
	TÍTULO NO DOCENTE	4.941	2.945	2.258	579	52	56	1.996
APURE	TOTAL	10.907	10.166	7.078	3.059	3	26	741
	TÍTULO DOCENTE	8.886	8.291	5.957	2.313	2	19	595
	LICENCIADO EN EDUCACIÓN	2.808	2.620	1.882	731	1	6	188
	PROFESOR GRADUADO	3.897	3.636	2.613	1.014	1	8	261
	TÉCNICO SUPERIOR DOCENTE	1.232	1.150	826	321	0	3	82
	BACHILLER DOCENTE	949	885	636	247	0	2	64
	TÍTULO NO DOCENTE	2.021	1.875	1.121	746	1	7	146

VII.2 PERSONAL DOCENTE POR DEPENDENCIA, SEGÚN ENTIDAD FEDERAL Y TÍTULO
AÑO ESCOLAR: 2011-12

ENTIDAD FEDERAL	TÍTULO	TOTAL	DEPENDENCIA OFICIAL			DEPENDENCIA PRIVADA		
			TOTAL	NACIONAL	ESTADAL	MUNICIPAL	AUTONOMA	DEPENDENCIA PRIVADA
ARAGUA	TOTAL	26.715	20.454	15.203	4.459	24	768	6.261
	TÍTULO DOCENTE	22.884	17.748	13.372	3.801	22	553	5.136
	LICENCIADO EN EDUCACIÓN	7.232	5.609	4.226	1.201	7	175	1.623
	PROFESOR GRADUADO	10.035	7.783	5.864	1.667	10	242	2.252
	TÉCNICO SUPERIOR DOCENTE	3.172	2.460	1.853	527	3	77	712
	BACHILLER DOCENTE	2.445	1.896	1.429	406	2	59	549
TÍTULO NO DOCENTE	3.831	2.706	1.831	658	2	215	1.125	
BARINAS	TOTAL	22.884	21.369	15.948	5.356	8	57	1.515
	TÍTULO DOCENTE	20.339	19.034	14.279	4.702	3	50	1.305
	LICENCIADO EN EDUCACIÓN	6.427	6.014	4.511	1.486	1	16	413
	PROFESOR GRADUADO	8.920	8.348	6.262	2.062	2	22	572
	TÉCNICO SUPERIOR DOCENTE	2.819	2.638	1.979	652	0	7	181
	BACHILLER DOCENTE	2.173	2.034	1.527	502	0	5	139
TÍTULO NO DOCENTE	2.545	2.335	1.669	654	5	7	210	
BOLÍVAR	TOTAL	23.360	17.177	13.786	2.622	305	464	6.183
	TÍTULO DOCENTE	19.545	14.328	11.285	2.370	277	396	5.217
	LICENCIADO EN EDUCACIÓN	6.176	4.527	3.565	749	88	125	1.649
	PROFESOR GRADUADO	8.572	6.284	4.949	1.040	121	174	2.288
	TÉCNICO SUPERIOR DOCENTE	2.709	1.986	1.565	328	38	55	723
	BACHILLER DOCENTE	2.088	1.531	1.206	253	30	42	557
TÍTULO NO DOCENTE	3.815	2.849	2.501	252	28	68	966	
CARABOBO	TOTAL	35.054	24.839	17.784	5.889	796	370	10.215
	TÍTULO DOCENTE	31.021	22.395	16.006	5.336	758	295	8.626
	LICENCIADO EN EDUCACIÓN	9.802	7.076	5.057	1.686	240	93	2.726
	PROFESOR GRADUADO	13.603	9.821	7.020	2.340	332	129	3.782
	TÉCNICO SUPERIOR DOCENTE	4.300	3.104	2.218	740	105	41	1.196
	BACHILLER DOCENTE	3.316	2.394	1.711	570	81	32	922
TÍTULO NO DOCENTE	4.033	2.444	1.778	553	38	75	1.589	
COJEDES	TOTAL	9.694	8.817	6.728	2.089	0	0	877
	TÍTULO DOCENTE	7.767	7.085	5.655	1.430	0	0	682
	LICENCIADO EN EDUCACIÓN	2.454	2.239	1.787	452	0	0	215
	PROFESOR GRADUADO	3.406	3.107	2.480	627	0	0	299
	TÉCNICO SUPERIOR DOCENTE	1.077	982	784	198	0	0	95
	BACHILLER DOCENTE	830	757	604	153	0	0	73
TÍTULO NO DOCENTE	1.927	1.732	1.073	659	0	0	195	

VII.2 PERSONAL DOCENTE POR DEPENDENCIA, SEGÚN ENTIDAD FEDERAL Y TÍTULO
AÑO ESCOLAR: 2011-12

ENTIDAD FEDERAL	TÍTULO	TOTAL	DEPENDENCIA OFICIAL					DEPENDENCIA PRIVADA	
			TOTAL	NACIONAL	ESTADAL	MUNICIPAL	AUTÓNOMA		
DELTA AMACUARO	TOTAL	5,221	4,834	3,799	941	59	35	387	
	TÍTULO DOCENTE	3,741	3,451	2,727	651	39	34	290	
	LICENCIADO EN EDUCACIÓN	1,183	1,091	861	206	13	11	92	
	PROFESOR GRADUADO	1,637	1,510	1,194	285	17	14	127	
	TÉCNICO SUPERIOR DOCENTE	519	479	379	90	5	5	40	
	BACHILLER DOCENTE	402	371	293	70	4	4	31	
	TÍTULO NO DOCENTE	1,480	1,383	1,072	290	20	1	97	
FALCÓN	TOTAL	14,819	13,496	10,997	2,330	32	137	1,323	
	TÍTULO DOCENTE	13,271	12,192	10,032	2,014	23	123	1,079	
	LICENCIADO EN EDUCACIÓN	4,195	3,854	3,170	637	8	39	341	
	PROFESOR GRADUADO	5,819	5,346	4,399	883	10	54	473	
	TÉCNICO SUPERIOR DOCENTE	1,839	1,689	1,390	279	3	17	150	
	BACHILLER DOCENTE	1,418	1,303	1,073	215	2	13	115	
	TÍTULO NO DOCENTE	1,548	1,304	965	316	9	14	244	
GUÁRICO	TOTAL	16,699	14,695	10,973	3,593	47	82	2,004	
	TÍTULO DOCENTE	14,812	13,126	9,794	3,237	46	49	1,686	
	LICENCIADO EN EDUCACIÓN	4,662	4,149	3,095	1,023	15	16	533	
	PROFESOR GRADUADO	6,495	5,756	4,296	1,419	20	21	739	
	TÉCNICO SUPERIOR DOCENTE	2,053	1,819	1,357	449	6	7	234	
	BACHILLER DOCENTE	1,582	1,402	1,046	346	5	5	180	
	TÍTULO NO DOCENTE	1,887	1,569	1,179	356	1	33	318	
LARA	TOTAL	30,290	25,043	20,178	4,748	5	112	5,247	
	TÍTULO DOCENTE	26,793	22,314	18,127	4,084	5	98	4,479	
	LICENCIADO EN EDUCACIÓN	8,467	7,052	5,728	1,291	2	31	1,415	
	PROFESOR GRADUADO	11,750	9,785	7,950	1,791	1	43	1,965	
	TÉCNICO SUPERIOR DOCENTE	3,716	3,095	2,514	566	1	14	621	
	BACHILLER DOCENTE	2,860	2,382	1,935	436	1	10	478	
	TÍTULO NO DOCENTE	3,497	2,729	2,051	664	0	14	768	
MÉRIDA	TOTAL	19,549	17,308	13,522	3,570	111	105	2,241	
	TÍTULO DOCENTE	15,375	13,748	11,139	2,494	76	39	1,627	
	LICENCIADO EN EDUCACIÓN	4,859	4,345	3,520	788	24	13	514	
	PROFESOR GRADUADO	6,743	6,030	4,886	1,094	33	17	713	
	TÉCNICO SUPERIOR DOCENTE	2,131	1,905	1,543	346	11	5	226	
	BACHILLER DOCENTE	1,642	1,468	1,190	266	8	4	174	
	TÍTULO NO DOCENTE	4,174	3,560	2,383	1,076	35	66	614	

VII.2 PERSONAL DOCENTE POR DEPENDENCIA, SEGÚN ENTIDAD FEDERAL Y TÍTULO
AÑO ESCOLAR: 2011-12

ENTIDAD FEDERAL	TÍTULO	TOTAL	DEPENDENCIA OFICIAL				DEPENDENCIA PRIVADA	
			TOTAL	NACIONAL	ESTADAL	MUNICIPAL	AUTÓNOMA	PRIVADA
MIRANDA	TOTAL	47.203	30.084	17.442	10.729	1.714	209	17.109
	TÍTULO DOCENTE	38.867	25.230	14.755	8.934	1.401	140	13.637
	LICENCIADO EN EDUCACIÓN	12.281	7.972	4.662	2.823	443	44	4.309
	PROFESOR GRADUADO	17.047	11.066	6.471	3.919	614	62	5.981
	TÉCNICO SUPERIOR DOCENTE	5.387	3.497	2.046	1.238	194	19	1.890
	BACHILLER DOCENTE	4.152	2.695	1.576	954	150	15	1.457
	TÍTULO NO DOCENTE	8.336	4.864	2.687	1.795	313	69	3.472
MONAGAS	TOTAL	18.123	15.797	12.434	3.240	60	63	2.326
	TÍTULO DOCENTE	16.408	14.443	11.461	2.884	51	47	1.965
	LICENCIADO EN EDUCACIÓN	5.185	4.564	3.621	911	17	15	621
	PROFESOR GRADUADO	7.196	6.334	5.027	1.265	22	20	862
	TÉCNICO SUPERIOR DOCENTE	2.274	2.002	1.588	400	7	7	272
	BACHILLER DOCENTE	1.753	1.543	1.225	308	5	5	210
	TÍTULO NO DOCENTE	1.715	1.354	973	356	9	16	361
NUEVA ESPARTA	TOTAL	9.110	6.864	4.374	2.252	155	83	2.246
	TÍTULO DOCENTE	7.108	5.423	3.401	1.816	129	77	1.685
	LICENCIADO EN EDUCACIÓN	2.248	1.716	1.077	574	41	24	532
	PROFESOR GRADUADO	3.117	2.378	1.491	797	56	34	739
	TÉCNICO SUPERIOR DOCENTE	984	750	470	251	18	11	234
	BACHILLER DOCENTE	759	579	363	194	14	8	180
	TÍTULO NO DOCENTE	2.002	1.441	973	436	26	6	561
PORTUGUESA	TOTAL	19.375	17.288	13.088	4.051	0	149	2.087
	TÍTULO DOCENTE	17.642	15.894	12.126	3.629	0	139	1.748
	LICENCIADO EN EDUCACIÓN	5.575	5.023	3.832	1.147	0	44	552
	PROFESOR GRADUADO	7.737	6.970	5.318	1.591	0	61	767
	TÉCNICO SUPERIOR DOCENTE	2.445	2.203	1.681	503	0	19	242
	BACHILLER DOCENTE	1.885	1.698	1.295	388	0	15	187
	TÍTULO NO DOCENTE	1.733	1.394	962	422	0	10	339
SUCRE	TOTAL	25.311	23.208	17.918	5.152	96	82	2.103
	TÍTULO DOCENTE	20.545	18.909	14.562	4.240	40	67	1.636
	LICENCIADO EN EDUCACIÓN	6.494	5.977	4.602	1.340	13	22	517
	PROFESOR GRADUADO	9.008	8.291	6.386	1.859	17	29	717
	TÉCNICO SUPERIOR DOCENTE	2.848	2.621	2.018	588	6	9	227
	BACHILLER DOCENTE	2.195	2.020	1.556	453	4	7	175
	TÍTULO NO DOCENTE	4.766	4.299	3.356	912	16	15	467

VII.2 PERSONAL DOCENTE POR DEPENDENCIA, SEGÚN ENTIDAD FEDERAL Y TÍTULO
AÑO ESCOLAR: 2011-12

ENTIDAD FEDERAL	TÍTULO	TOTAL	DEPENDENCIA OFICIAL					DEPENDENCIA PRIVADA
			TOTAL	NACIONAL	ESTADAL	MUNICIPAL	AUTONOMIA	
TÁCHIRA	TOTAL	28.630	24.723	20.290	3.628	708	97	3.907
	TÍTULO DOCENTE	23.925	20.670	17.206	2.818	554	92	3.255
	LICENCIADO EN EDUCACIÓN	7.559	6.531	5.437	890	175	29	1.028
	PROFESOR GRADUADO	10.494	9.066	7.547	1.236	243	40	1.428
	TÉCNICO SUPERIOR DOCENTE	3.316	2.865	2.384	391	77	13	451
	BACHILLER DOCENTE	2.556	2.208	1.838	301	59	10	348
	TÍTULO NO DOCENTE	4.705	4.053	3.084	810	154	5	652
TRUJILLO	TOTAL	15.755	14.368	9.861	4.507	0	0	1.387
	TÍTULO DOCENTE	13.437	12.304	8.498	3.806	0	0	1.133
	LICENCIADO EN EDUCACIÓN	4.247	3.889	2.685	1.204	0	0	358
	PROFESOR GRADUADO	5.893	5.396	3.727	1.669	0	0	497
	TÉCNICO SUPERIOR DOCENTE	1.862	1.705	1.178	527	0	0	157
	BACHILLER DOCENTE	1.435	1.314	908	406	0	0	121
	TÍTULO NO DOCENTE	2.318	2.064	1.363	701	0	0	254
VARGAS	TOTAL	5.876	4.225	2.628	1.493	0	104	1.651
	TÍTULO DOCENTE	4.404	3.268	2.055	1.110	0	103	1.136
	LICENCIADO EN EDUCACIÓN	1.393	1.033	649	351	0	33	360
	PROFESOR GRADUADO	1.931	1.433	901	487	0	45	498
	TÉCNICO SUPERIOR DOCENTE	610	453	285	154	0	14	157
	BACHILLER DOCENTE	470	349	220	118	0	11	121
	TÍTULO NO DOCENTE	1.472	957	573	383	0	1	515
YARACUY	TOTAL	12.025	11.075	9.643	1.392	0	40	950
	TÍTULO DOCENTE	10.337	9.527	8.326	1.162	0	39	810
	LICENCIADO EN EDUCACIÓN	3.267	3.011	2.631	367	0	13	256
	PROFESOR GRADUADO	4.533	4.178	3.651	510	0	17	355
	TÉCNICO SUPERIOR DOCENTE	1.433	1.321	1.155	161	0	5	112
	BACHILLER DOCENTE	1.104	1.017	889	124	0	4	87
	TÍTULO NO DOCENTE	1.688	1.548	1.317	230	0	1	140
ZULIA	TOTAL	56.014	41.942	32.149	8.788	74	931	14.072
	TÍTULO DOCENTE	48.103	36.466	28.000	7.548	63	855	11.637
	LICENCIADO EN EDUCACIÓN	15.200	0	8.848	2.385	20	270	3.677
	PROFESOR GRADUADO	21.097	0	12.280	3.311	27	375	5.104
	TÉCNICO SUPERIOR DOCENTE	6.667	0	3.880	1.046	9	119	1.613
	BACHILLER DOCENTE	5.139	0	2.992	806	7	91	1.243
	TÍTULO NO DOCENTE	7.911	5.476	4.149	1.240	11	76	2.435

FUENTE:
M.P.P.E. - D.G.O.E.S.E.P.P. - DIRECCIÓN DE ESTADÍSTICA

VII.3 PERSONAL DOCENTE POR NIVEL EDUCATIVO Y MODALIDAD, SEGÚN ENTIDAD FEDERAL Y DEPENDENCIA
AÑO ESCOLAR: 2011-12

ENTIDAD FEDERAL	DEPENDENCIA	NIVEL EDUCATIVO						MODALIDAD						
		EDUCACIÓN INICIAL		PRIMARIA	EDUCACIÓN MEDIA		EDUCACIÓN PRIMARIA	EDUCACIÓN DE JOVENES, ADULTOS Y ADULTAS			EDUCACIÓN ESPECIAL			
		CONVENCIONAL	NO CONVENCIONAL		1º A 3º AÑO	4º A 6º AÑO		1º A 6º AÑO	CAPACITACIÓN	ATENCIÓN FUA	ATENCIÓN PERIÓDICA			
		EDUCACIÓN MEDIA		7º A 12º SEM.	1º A 7º SEM.	AMBOS								
VENEZUELA	TOTAL	80.286	4.788	219.349	60.990	30.249	74.936	1.620	5.372	4.879	6.077	3.010	14.137	5.342
	OFICIAL	62.929	4.729	190.880	44.482	20.561	53.052	1.163	4.101	3.794	3.559	2.663	10.004	4.078
	NACIONAL	41.936	4.211	121.299	41.248	19.572	50.583	787	3.721	3.542	3.343	1.210	9.102	3.699
	ESTADAL	16.739	476	66.362	2.829	752	2.191	347	162	89	196	1.393	503	161
	MUNICIPAL	1.319	14	2.650	170	67	35	16	23	8	8	49	62	23
	AUTÓNOMA	2.835	28	569	235	170	243	13	195	155	12	11	337	195
	PRIVADA	17.357	59	28.469	16.508	9.688	21.884	457	1.271	1.085	2.518	347	4.133	1.264
DISTRITO CAPITAL	TOTAL	5.703	19	10.785	3.432	1.812	4.460	137	400	399	407	167	883	369
	OFICIAL	3.095	16	7.368	1.616	753	2.303	55	184	202	128	151	334	165
	NACIONAL	2059	13	5341	1493	681	2158	25	179	199	122	151	315	160
	ESTADAL	420	0	1984	116	70	82	30	5	3	6	0	19	5
	MUNICIPAL	0	0	0	0	0	0	0	0	0	0	0	0	0
	AUTÓNOMA	616	3	43	7	2	63	0	0	0	0	0	0	0
	PRIVADA	2.608	3	3.417	1.816	1.059	2.157	82	216	197	279	16	549	204
AMAZONAS	TOTAL	946	51	1.951	754	279	266	7	60	47	31	59	123	57
	OFICIAL	916	51	1.841	632	244	195	6	49	40	31	40	123	48
	NACIONAL	418	48	628	387	212	113	6	48	40	31	16	123	48
	ESTADAL	478	3	1201	236	32	82	0	1	0	0	24	0	0
	MUNICIPAL	20	0	12	9	0	0	0	0	0	0	0	0	0
	AUTÓNOMA	0	0	0	0	0	0	0	0	0	0	0	0	0
	PRIVADA	30	0	110	122	35	71	1	11	7	0	19	0	9
ANZOÁTEGUI	TOTAL	4.492	47	10.221	3.153	1.543	3.756	129	205	168	286	1	620	196
	OFICIAL	3.193	47	8.380	2.031	878	2.344	114	99	81	110	1	254	95
	NACIONAL	2039	46	5985	1825	797	2117	70	69	71	110	1	220	66
	ESTADAL	661	0	2241	206	81	227	44	19	2	0	0	15	19
	MUNICIPAL	145	0	102	0	0	0	0	0	0	0	0	0	0
	AUTÓNOMA	348	1	52	0	0	0	0	11	8	0	0	19	10
	PRIVADA	1.299	0	1.841	1.122	665	1.412	15	106	87	176	0	366	101
APURE	TOTAL	1.664	44	4.883	1.683	640	1.102	53	177	36	107	57	284	177
	OFICIAL	1.593	40	4.705	1.469	562	953	53	174	36	87	57	263	174
	NACIONAL	876	31	2413	1464	558	924	47	174	36	87	31	263	174
	ESTADAL	691	9	2289	5	4	29	6	0	0	0	26	0	0
	MUNICIPAL	0	0	3	0	0	0	0	0	0	0	0	0	0
	AUTÓNOMA	26	0	0	0	0	0	0	0	0	0	0	0	0
	PRIVADA	71	4	178	214	78	149	0	3	0	20	0	21	3

VII.3 PERSONAL DOCENTE POR NIVEL EDUCATIVO Y MODALIDAD, SEGÚN ENTIDAD FEDERAL Y DEPENDENCIA
AÑO ESCOLAR: 2011-12

ENTIDAD FEDERAL	DEPENDENCIA	NIVEL EDUCATIVO										MODALIDAD					
		EDUCACIÓN INICIAL		PRIMARIA	EDUCACIÓN MEDIA			EDUCACIÓN DE JÓVENES, ADULTOS Y ADULTAS			EDUCACIÓN ESPECIAL		EDUCACIÓN DE JÓVENES, ADULTOS Y ADULTAS		EDUCACIÓN ESPECIAL		
		CONVENCIONAL	NO CONVENCIONAL		1º A 3º AÑO	4º A 6º AÑO	1º A 6º AÑO	EDUCACIÓN PRIMARIA	7º A 12º SEM.	MEDIA		CAPACITACIÓN	ATENCIÓN FUA	ATENCIÓN PERIÓDICA	EDUCACIÓN DE JÓVENES, ADULTOS Y ADULTAS	EDUCACIÓN ESPECIAL	
				1º A 7º SEM.						AMBOS SEM.							
ARAGUA	TOTAL	3.369	336	9.492	3.821	1.905	4.673	80	381	311	590	232	1.145	380			
	OFICIAL	2.395	336	7.860	2.836	1.355	3.314	71	308	254	377	229	812	307			
	NACIONAL	1605	333	4117	2790	1292	3282	55	197	201	377	115	643	196			
	ESTADAL	569	1	3693	34	32	0	16	0	0	0	114	0	0			
	MUNICIPAL	22	0	0	0	0	0	0	0	0	0	0	0	0			
AUTÓNOMA	199	0	50	12	31	32	0	111	53	0	0	0	169	111			
	PRIVADA	974	0	1.632	985	550	1.359	9	73	57	213	3	333	73			
BARINAS	TOTAL	3.221	310	10.783	2.287	1.097	3.562	38	231	177	208	157	586	227			
	OFICIAL	3.093	310	10.417	2.034	947	3.179	27	195	137	184	157	498	191			
	NACIONAL	2274	211	6136	2034	947	3179	14	185	124	182	7	474	181			
	ESTADAL	819	99	4273	0	0	0	13	0	1	0	150	1	0			
	MUNICIPAL	0	0	8	0	0	0	0	0	0	0	0	0	0			
AUTÓNOMA	0	0	0	0	0	0	0	10	12	2	0	23	10				
	PRIVADA	128	0	366	253	150	383	11	36	40	24	0	88	36			
BOLÍVAR	TOTAL	3.183	204	10.443	2.201	1.124	4.640	111	97	97	467	101	592	100			
	OFICIAL	2.373	204	8.690	1.375	636	2.976	101	62	86	213	101	295	65			
	NACIONAL	1671	158	6300	1304	604	2926	97	59	85	192	63	266	61			
	ESTADAL	393	42	2.042	5	38	4	3	1	21	38	29	29	4			
	MUNICIPAL	49	0	249	7	0	0	0	0	0	0	0	0	0			
AUTÓNOMA	260	4	99	59	30	12	0	0	0	0	0	0	0				
	PRIVADA	810	0	1.753	826	488	1.664	10	35	11	254	0	297	35			
CARABOBO	TOTAL	5.546	159	14.148	4.265	2.165	5.793	139	390	345	594	68	1.103	399			
	OFICIAL	3.461	157	11.373	2.872	1.383	3.538	72	295	255	254	68	805	306			
	NACIONAL	2226	134	6000	2844	1375	3538	31	235	199	244	42	672	244			
	ESTADAL	691	12	4967	28	8	0	41	25	17	0	26	48	26			
	MUNICIPAL	389	9	398	0	0	0	0	0	0	0	0	0	0			
AUTÓNOMA	155	2	8	0	0	0	0	35	39	10	0	85	36				
	PRIVADA	2.085	2	2.775	1.393	782	2.255	67	95	90	280	0	298	93			
COJEDES	TOTAL	1.836	242	3.541	1.199	513	1.367	2	99	85	164	147	401	98			
	OFICIAL	1.785	242	3.381	1.095	429	1.150	2	70	71	96	138	289	69			
	NACIONAL	1158	190	2051	1059	418	1139	2	70	71	96	117	288	69			
	ESTADAL	627	52	1330	36	11	11	0	0	0	0	21	1	0			
	MUNICIPAL	0	0	0	0	0	0	0	0	0	0	0	0	0			
AUTÓNOMA	0	0	0	0	0	0	0	0	0	0	0	0	0				
	PRIVADA	51	0	160	104	84	217	0	29	14	68	9	112	29			

VII.3 PERSONAL DOCENTE POR NIVEL EDUCATIVO Y MODALIDAD, SEGÚN ENTIDAD FEDERAL Y DEPENDENCIA
AÑO ESCOLAR: 2011-12

ENTIDAD FEDERAL	DEPENDENCIA	NIVEL EDUCATIVO						MODALIDAD						
		EDUCACIÓN INICIAL		EDUCACIÓN MEDIA		EDUCACIÓN PRIMARIA		EDUCACIÓN DE JÓVENES, ADULTOS Y ADULTAS		EDUCACIÓN ESPECIAL		EDUCACIÓN PERIÓDICA		
		CONVENCIONAL	NO CONVENCIONAL	PRIMARIA	1º A 3º AÑO	4º A 6º AÑO	1º A 6º AÑO	EDUCACIÓN PRIMARIA	7º A 12º SEM.	MEDIA		CAPACITACIÓN	ATENCIÓN FUA	ATENCIÓN PERIÓDICA
										1º A 7º SEM.	AMBOS			
MICHUAMACUARO	TOTAL	8,289	146	18,833	6,698	3,399	6,386	169	480	206	674	389	1,398	438
	OFICIAL	2,275	160	12,068	1,997	1,997	3,380	180	228	192	466	222	889	228
	NACIONAL	2,893	90	8,679	2,968	1,397	2,397	80	183	52	286	46	436	180
	ESTADAL	1,829	17	6,543	706	135	633	68	48	30	158	180	280	46
	MUNICIPAL	268	2	1,045	152	65	0	16	23	8	6	26	62	23
	AUTÓNOMA	269	0	0	0	0	0	0	0	0	0	0	0	0
PRIVADA	3,286	16	4,597	2,989	1,892	2,986	29	208	168	226	90	583	209	
MICHUAMACUARO	TOTAL	2,868	485	8,998	2,326	1,898	2,387	55	288	236	288	120	784	267
	OFICIAL	2,868	485	8,998	2,326	1,898	2,387	55	288	236	288	120	784	267
	NACIONAL	2,437	398	8,853	1,898	1,898	2,387	49	285	236	160	138	823	289
	ESTADAL	885	60	2,682	158	58	128	6	0	0	0	100	620	278
	MUNICIPAL	49	0	26	0	0	0	0	0	0	0	0	0	0
	AUTÓNOMA	35	6	46	24	26	0	6	0	0	16	0	22	0
PRIVADA	400	0	720	383	168	586	2	27	5	83	16	92	25	
MICHUAMACUARO	TOTAL	2,868	188	3,843	1,989	685	3,888	70	128	126	189	182	285	126
	OFICIAL	2,868	188	3,843	1,989	685	3,888	70	128	126	189	182	285	126
	NACIONAL	1,983	165	4,698	1,658	896	2,986	20	183	128	86	152	238	163
	ESTADAL	485	19	2,530	181	89	195	26	8	8	8	92	26	6
	MUNICIPAL	95	0	88	0	0	0	0	0	0	0	0	0	0
	AUTÓNOMA	82	0	0	0	0	0	0	0	0	0	0	0	0
PRIVADA	299	6	689	289	276	488	80	9	2	84	20	38	9	
MICHUAMACUARO	TOTAL	8,886	339	18,585	8,287	1,897	3,888	75	228	290	296	192	363	231
	OFICIAL	2,866	330	12,759	3,998	1,898	2,690	45	139	182	209	169	366	186
	NACIONAL	2,569	286	8,976	3,838	1,822	2,693	46	138	182	209	182	336	186
	ESTADAL	1,088	28	2,988	80	49	150	0	0	0	0	188	52	0
	MUNICIPAL	6	0	0	0	0	0	0	0	0	0	0	0	0
	AUTÓNOMA	187	0	10	0	0	0	0	0	0	0	0	0	0
PRIVADA	888	8	1,497	989	499	888	30	83	186	82	28	249	83	
MICHUAMACUARO	TOTAL	2,386	389	19,058	2,989	1,898	2,882	69	585	683	191	249	1,593	588
	OFICIAL	2,189	388	18,548	2,886	1,888	2,398	62	588	680	172	249	1,389	585
	NACIONAL	1,882	286	6,932	2,888	1,888	2,988	60	346	659	172	186	1,838	586
	ESTADAL	638	64	2,488	108	30	108	26	0	0	0	179	0	0
	MUNICIPAL	59	0	77	0	0	0	0	0	0	0	0	0	0
	AUTÓNOMA	50	0	20	0	0	0	8	20	20	0	0	16	0
PRIVADA	209	3	609	488	288	788	7	42	23	19	39	80	41	

VII.3 PERSONAL DOCENTE POR NIVEL EDUCATIVO Y MODALIDAD, SEGÚN ENTIDAD FEDERAL Y DEPENDENCIA
AÑO ESCOLAR: 2011-12

ENTIDAD FEDERAL	DEPENDENCIA	NIVEL EDUCATIVO										MODALIDAD					
		EDUCACIÓN INICIAL		PRIMARIA	EDUCACIÓN MEDIA			EDUCACIÓN PRIMARIA		EDUCACIÓN DE JÓVENES, ADULTOS Y ADULTAS		EDUCACIÓN ESPECIAL					
		CONVENCIONAL	NO CONVENCIONAL		1º A 2º AÑO	3º A 6º AÑO	4º A 6º AÑO	1º A 6º AÑO	7º A 12º SEM.	1º A 7º SEM.	AMBOS	CAPACITACIÓN	ATENCIÓN FIJA	ATENCIÓN PERIÓDICA			
TÁCHIRA	TOTAL	4.090	270	13.614	2.947	1.939	4.714	7	112	139	194	118	376	110			
	OFICIAL	3.749	264	12.596	2.219	1.451	3.744	4	78	108	91	118	224	77			
	NACIONAL	2946	256	9493	2164	1405	3413	4	78	108	91	118	224	77			
	ESTADAL	672	7	2527	52	44	247	0	0	0	0	79	0	0			
	MUNICIPAL	119	1	541	2	35	0	0	0	0	0	8	0	0			
AUTÓNOMA	12	0	35	1	0	49	0	0	0	0	0	0	0				
PRIVADA	341	6	1.018	728	488	970	3	34	31	103	0	152	33				
TRUJILLO	TOTAL	2.663	86	8.182	1.490	913	1.688	68	114	109	68	75	190	109			
	OFICIAL	2.517	84	7.948	1.232	752	1.392	64	74	52	37	60	84	72			
	NACIONAL	1573	74	5130	962	629	1287	35	22	25	30	39	33	22			
	ESTADAL	944	10	2818	270	123	105	29	52	27	7	21	51	50			
	MUNICIPAL	0	0	0	0	0	0	0	0	0	0	0	0	0			
AUTÓNOMA	0	0	0	0	0	0	0	0	0	0	0	0	0				
PRIVADA	146	2	234	258	161	296	4	40	57	31	15	106	37				
VARGAS	TOTAL	1.044	10	2.491	585	318	1.015	26	20	19	130	31	167	20			
	OFICIAL	817	9	2.001	308	180	621	26	20	19	68	31	105	20			
	NACIONAL	401	1	862	308	180	621	3	20	19	68	20	105	20			
	ESTADAL	312	8	1139	0	0	0	23	0	0	0	11	0	0			
	MUNICIPAL	0	0	0	0	0	0	0	0	0	0	0	0	0			
AUTÓNOMA	104	0	0	0	0	0	0	0	0	0	0	0	0				
PRIVADA	227	1	490	277	138	394	0	0	0	62	0	62	0				
YARACUY	TOTAL	1.415	462	4.850	1.505	548	2.122	32	137	143	188	25	462	136			
	OFICIAL	1.284	462	4.526	1.376	467	1.918	32	131	137	165	25	423	129			
	NACIONAL	1198	450	3297	1347	464	1870	32	131	137	165	0	423	129			
	ESTADAL	48	10	1229	29	3	48	0	0	0	0	25	0	0			
	MUNICIPAL	0	0	0	0	0	0	0	0	0	0	0	0	0			
AUTÓNOMA	38	2	0	0	0	0	0	0	0	0	0	0	0				
PRIVADA	131	0	324	129	81	204	0	6	6	23	0	39	7				
ZULIA	TOTAL	9.811	564	24.423	6.803	3.007	7.878	155	540	466	521	243	1.057	546			
	OFICIAL	7.526	561	20.077	4.863	1.940	4.440	74	421	410	273	172	764	421			
	NACIONAL	5161	547	13555	4284	1858	4318	56	421	410	273	82	763	421			
	ESTADAL	1932	5	6260	447	0	35	18	0	0	0	90	1	0			
	MUNICIPAL	10	0	64	0	0	0	0	0	0	0	0	0	0			
AUTÓNOMA	423	9	198	132	82	87	0	0	0	0	0	0	0				
PRIVADA	2.285	3	4.346	1.940	1.067	3.438	81	119	56	248	71	293	125				

FUENTE:

M.P.E. D.G. O.E.S.E.P. - DIRECCIÓN DE ESTADÍSTICA

Nota: Los Docentes pueden trabajar en varios Niveles o Modalidades al mismo tiempo, por esta razón sólo se presentan los totales en las columnas correspondientes a cada nivel o modalidad donde laboran los mismos

**VII.4 CARGOS DOCENTES POR DEPENDENCIA, SEGÚN ENTIDAD FEDERAL Y SITUACIÓN DEL CARGO
AÑO ESCOLAR: 2011-12**

ENTIDAD FEDERAL	SITUACIÓN DEL CARGO	TOTAL	DEPENDENCIA OFICIAL					DEPENDENCIA PRIVADA	
			TOTAL	NACIONAL	ESTADAL	MUNICIPAL	AUTÓNOMA	DEPENDENCIA PRIVADA	
VENEZUELA	TOTAL	571.536	452.599	338.130	104.201	4.912	5.356	118.937	
	TITULAR	382.560	315.655	242.084	65.988	3.613	3.970	66.905	
	INTERINO	122.746	113.399	85.224	26.837	953	385	9.347	
	OTROS	66.230	23.545	10.822	11.376	346	1.001	42.685	
DISTRITO CAPITAL	TOTAL	33.561	18.597	14.631	3.098	0	868	14.964	
	TITULAR	19.183	14.490	11.329	2.576	0	585	4.693	
	INTERINO	3.898	3.284	2.815	406	0	63	614	
	OTROS	10.480	823	487	116	0	220	9.657	
AMAZONAS	TOTAL	5.104	4.678	2.243	2.396	39	0	426	
	TITULAR	1.690	1.471	798	654	19	0	219	
	INTERINO	1.848	1.750	1.166	569	15	0	98	
	OTROS	1.566	1.457	279	1.173	5	0	109	
ANZOÁTEGUI	TOTAL	27.250	19.638	15.054	3.846	279	459	7.612	
	TITULAR	22.063	15.920	11.991	3.319	200	410	6.143	
	INTERINO	3.224	2.908	2.431	438	36	3	316	
	OTROS	1.963	810	632	89	43	46	1.153	
APURE	TOTAL	11.900	11.027	7.605	3.391	2	29	873	
	TITULAR	6.871	6.454	4.500	1.939	0	15	417	
	INTERINO	3.478	3.333	2.537	782	0	14	145	
	OTROS	1.551	1.240	568	670	2	0	311	
ARAGUA	TOTAL	31.273	23.554	17.681	5.190	23	660	7.719	
	TITULAR	17.424	17.019	13.793	2.909	21	296	405	
	INTERINO	4.385	4.251	3.731	507	0	13	134	
	OTROS	9.464	2.284	157	1.774	2	351	7.180	
BARINAS	TOTAL	24.750	23.022	17.295	5.695	0	32	1.728	
	TITULAR	15.769	15.145	12.300	2.845	0	0	624	
	INTERINO	7.941	7.758	4.933	2.825	0	0	183	
	OTROS	1.040	119	62	25	0	32	921	

VII.4 CARGOS DOCENTES POR DEPENDENCIA, SEGÚN ENTIDAD FEDERAL Y SITUACIÓN DEL CARGO
AÑO ESCOLAR: 2011-12

ENTIDAD FEDERAL	SITUACIÓN DEL CARGO	TOTAL	DEPENDENCIA OFICIAL					DEPENDENCIA PRIVADA
			TOTAL	NACIONAL	ESTADAL	MUNICIPAL	AUTÓNOMA	
BOLÍVAR	TOTAL	25.478	18.803	14.966	2.961	323	553	6.675
	TITULAR	18.554	13.815	10.835	2.174	285	521	4.739
	INTERINO	4.890	4.075	3.492	539	20	24	815
	OTROS	2.034	913	639	248	18	8	1.121
CARABOBO	TOTAL	40.131	27.672	19.703	6.725	927	317	12.459
	TITULAR	25.074	20.161	15.177	4.248	583	153	4.913
	INTERINO	6.316	6.077	4.015	1.865	195	2	239
	OTROS	8.741	1.434	511	612	149	162	7.307
COJEDES	TOTAL	10.813	9.921	7.512	2.409	0	0	892
	TITULAR	6.792	6.365	5.043	1.322	0	0	427
	INTERINO	2.440	2.401	2.150	251	0	0	39
	OTROS	1.581	1.155	319	836	0	0	426
DELTA AMACURO	TOTAL	5.597	5.216	4.099	1.009	67	41	381
	TITULAR	3.405	3.200	2.424	696	48	32	205
	INTERINO	2.087	1.954	1.620	313	19	2	133
	OTROS	105	62	55	0	0	7	43
FALCÓN	TOTAL	16.752	15.135	12.391	2.558	31	155	1.617
	TITULAR	12.980	12.402	10.444	1.796	26	136	578
	INTERINO	2.594	2.454	1.801	632	5	16	140
	OTROS	1.178	279	146	130	0	3	899
GUÁRICO	TOTAL	18.743	16.476	12.290	4.038	53	95	2.267
	TITULAR	14.054	12.758	9.503	3.131	38	86	1.296
	INTERINO	3.456	3.227	2.434	770	14	9	229
	OTROS	1.233	491	353	137	1	0	742
LARA	TOTAL	33.815	28.311	22.783	5.397	6	125	5.504
	TITULAR	23.488	19.332	16.923	2.308	5	96	4.156
	INTERINO	9.400	8.296	5.245	3.030	1	20	1.104
	OTROS	927	683	615	59	0	9	244

VII.4 CARGOS DOCENTES POR DEPENDENCIA, SEGÚN ENTIDAD FEDERAL Y SITUACIÓN DEL CARGO
AÑO ESCOLAR: 2011-12

ENTIDAD FEDERAL	SITUACIÓN DEL CARGO	TOTAL	DEPENDENCIA OFICIAL				DEPENDENCIA PRIVADA	
			TOTAL	NACIONAL	ESTADAL	MUNICIPAL	AUTÓNOMA	PRIVADA
MÉRIDA	TOTAL	21.757	19.236	14.889	4.145	128	74	2.521
	TITULAR	12.148	10.596	8.933	1.533	83	47	1.552
	INTERINO	8.540	7.755	5.627	2.064	44	20	785
	OTROS	1.069	885	329	548	1	7	184
MIRANDA	TOTAL	52.133	33.540	19.564	11.909	1.830	237	18.593
	TITULAR	42.160	25.962	14.501	9.742	1.531	188	16.198
	INTERINO	6.690	6.050	4.690	1.111	203	46	640
	OTROS	3.283	1.528	373	1.056	96	3	1.755
MONAGAS	TOTAL	19.353	16.775	13.025	3.644	69	37	2.578
	TITULAR	15.420	13.992	11.055	2.867	58	12	1.428
	INTERINO	3.247	2.506	1.780	690	11	25	741
	OTROS	686	277	190	87	0	0	409
NUEVA ESPARTA	TOTAL	10.196	7.741	4.937	2.538	172	94	2.455
	TITULAR	7.552	5.758	3.946	1.597	157	58	1.794
	INTERINO	1.972	1.472	857	582	7	26	500
	OTROS	672	511	134	359	8	10	161
PORTUGUESA	TOTAL	21.209	19.149	14.387	4.594	0	168	2.060
	TITULAR	14.807	13.569	10.373	3.057	0	139	1.238
	INTERINO	4.802	4.581	3.546	1.015	0	20	221
	OTROS	1.600	999	468	522	0	9	601
SUCRE	TOTAL	26.976	24.687	18.612	5.904	65	106	2.289
	TITULAR	17.326	15.828	12.176	3.518	49	85	1.498
	INTERINO	8.634	8.062	5.801	2.230	12	19	572
	OTROS	1.016	797	635	156	4	2	219

**VII.4 CARGOS DOCENTES POR DEPENDENCIA, SEGÚN ENTIDAD FEDERAL Y SITUACIÓN DEL CARGO
AÑO ESCOLAR: 2011-12**

ENTIDAD FEDERAL	SITUACIÓN DEL CARGO	TOTAL	DEPENDENCIA OFICIAL				DEPENDENCIA PRIVADA	
			TOTAL	NACIONAL	ESTADAL	MUNICIPAL	AUTÓNOMA	PRIVADA
TÁCHIRA	TOTAL	32.275	28.080	23.028	4.130	814	108	4.195
	TITULAR	21.876	18.721	15.738	2.407	477	99	3.155
	INTERINO	9.797	8.996	7.101	1.557	329	9	801
	OTROS	602	363	189	166	8	0	239
TRUJILLO	TOTAL	17.473	16.035	11.153	4.882	0	0	1.438
	TITULAR	13.356	12.266	9.192	3.074	0	0	1.090
	INTERINO	2.976	2.913	1.566	1.347	0	0	63
	OTROS	1.141	856	395	461	0	0	285
VARGAS	TOTAL	6.740	4.931	2.977	1.839	0	115	1.809
	TITULAR	4.903	3.281	2.066	1.102	0	113	1.622
	INTERINO	988	976	884	90	0	2	12
	OTROS	849	674	27	647	0	0	175
YARACUY	TOTAL	13.399	12.362	10.719	1.604	0	39	1.037
	TITULAR	8.328	7.606	6.803	772	0	31	722
	INTERINO	3.977	3.729	3.191	530	0	8	248
	OTROS	1.094	1.027	725	302	0	0	67
ZULIA	TOTAL	64.858	48.013	36.586	10.299	84	1.044	16.845
	TITULAR	37.337	29.544	22.241	6.402	33	868	7.793
	INTERINO	15.166	14.591	11.811	2.694	42	44	575
	OTROS	12.355	3.878	2.534	1.203	9	132	8.477

FUENTE:

M.P.E. - D.G.O. S.E.P.P. - DIRECCIÓN DE ESTADÍSTICA

VII.5 CARGOS DOCENTE POR DEPENDENCIA, SEGÚN ENTIDAD FEDERAL Y TIEMPO DE DEDICACIÓN
AÑO ESCOLAR: 2011-12

ENTIDAD FEDERAL	TIEMPO DE DEDICACIÓN	TOTAL	DEPENDENCIA OFICIAL			DEPENDENCIA PRIVADA		
			TOTAL	NACIONAL	ESTADAL		MUNICIPAL	AUTÓNOMA
VENEZUELA	TOTAL	571.536	452.599	338.130	104.201	4.912	5.356	118.937
	COMPLETO	82.146	58.297	40.919	14.783	1.028	1.567	23.849
	INTEGRAL	287.226	249.490	172.059	72.492	2.466	2.473	37.736
	CONVENCIONAL	202.164	144.812	125.152	16.926	1.418	1.316	57.352
DISTRITO CAPITAL	TOTAL	33.561	18.597	14.631	3.098	0	868	14.964
	COMPLETO	10.462	4.885	4.194	316	0	375	5.577
	INTEGRAL	10.676	8.212	5.367	2.545	0	300	2.464
	CONVENCIONAL	12.423	5.500	5.070	237	0	193	6.923
AMAZONAS	TOTAL	5.104	4.678	2.243	2.396	39	0	426
	COMPLETO	1.006	901	512	381	8	0	105
	INTEGRAL	3.284	3.193	1.266	1.907	20	0	91
	CONVENCIONAL	814	584	465	108	11	0	230
ANZOÁTEGUI	TOTAL	27.250	19.638	15.054	3.846	279	459	7.612
	COMPLETO	12.797	8.868	5.674	2.677	240	277	3.929
	INTEGRAL	5.251	4.666	3.919	558	36	153	585
	CONVENCIONAL	9.202	6.104	5.461	611	3	29	3.098
APURE	TOTAL	11.900	11.027	7.605	3.391	2	29	873
	COMPLETO	1.803	1.586	1.164	422	0	0	217
	INTEGRAL	5.565	5.382	3.594	1.786	2	0	183
	CONVENCIONAL	4.532	4.059	2.847	1.183	0	29	473
ARAGUA	TOTAL	31.273	23.554	17.681	5.190	23	660	7.719
	COMPLETO	489	288	229	47	0	12	201
	INTEGRAL	16.813	13.601	8.370	4.860	23	348	3.212
	CONVENCIONAL	13.971	9.665	9.082	283	0	300	4.306
BARINAS	TOTAL	24.750	23.022	17.295	5.695	0	32	1.728
	COMPLETO	1.040	904	799	105	0	0	136
	INTEGRAL	15.531	15.020	9.620	5.400	0	0	511
	CONVENCIONAL	8.179	7.098	6.876	190	0	32	1.081

VII.5 CARGOS DOCENTE POR DEPENDENCIA, SEGÚN ENTIDAD FEDERAL Y TIEMPO DE DEDICACIÓN
AÑO ESCOLAR: 2011-12

ENTIDAD FEDERAL	TIEMPO DE DEDICACIÓN	TOTAL	DEPENDENCIA OFICIAL			DEPENDENCIA PRIVADA		
			TOTAL	NACIONAL	ESTADAL		MUNICIPAL AUTÓNOMA	
BOLÍVAR	TOTAL	25.478	18.803	14.966	2.961	323	553	6.675
	COMPLETO	695	535	369	57	39	70	160
	INTEGRAL	14.958	12.185	8.791	2.782	284	328	2.773
	CONVENCIONAL	9.825	6.083	5.806	122	0	155	3.742
CARABOBO	TOTAL	40.131	27.672	19.703	6.725	927	317	12.459
	COMPLETO	3.675	2.068	1.635	298	72	63	1.607
	INTEGRAL	18.063	13.597	8.016	5.039	441	101	4.466
	CONVENCIONAL	18.393	12.007	10.052	1.388	414	153	6.386
COJEDES	TOTAL	10.813	9.921	7.512	2.409	0	0	892
	COMPLETO	1.385	1.208	878	330	0	0	177
	INTEGRAL	5.766	5.560	3.698	1.862	0	0	206
	CONVENCIONAL	3.662	3.153	2.936	217	0	0	509
DELTA AMACURO	TOTAL	5.597	5.216	4.099	1.009	67	41	381
	COMPLETO	1.573	1.480	1.086	312	49	33	93
	INTEGRAL	3.209	3.127	2.412	689	18	8	82
	CONVENCIONAL	815	609	601	8	0	0	206
FALCÓN	TOTAL	16.752	15.135	12.391	2.558	31	155	1.617
	COMPLETO	928	829	617	91	0	121	99
	INTEGRAL	10.838	10.352	8.156	2.158	30	8	486
	CONVENCIONAL	4.986	3.954	3.618	309	1	26	1.032
GUÁRICO	TOTAL	18.743	16.476	12.290	4.038	53	95	2.267
	COMPLETO	2.700	2.482	2.211	237	0	34	218
	INTEGRAL	7.748	7.067	5.134	1.888	3	42	681
	CONVENCIONAL	8.295	6.927	4.945	1.913	50	19	1.368
LARA	TOTAL	33.815	28.311	22.783	5.397	6	125	5.504
	COMPLETO	1.962	1.625	1.521	73	0	31	337
	INTEGRAL	21.086	18.418	13.106	5.218	0	94	2.668
	CONVENCIONAL	10.767	8.268	8.156	106	6	0	2.499

VII.5 CARGOS DOCENTE POR DEPENDENCIA, SEGÚN ENTIDAD FEDERAL Y TIEMPO DE DEDICACIÓN
AÑO ESCOLAR: 2011-12

ENTIDAD FEDERAL	TIEMPO DE DEDICACIÓN	TOTAL	DEPENDENCIA OFICIAL				DEPENDENCIA PRIVADA	
			TOTAL	NACIONAL	ESTADAL	MUNICIPAL		AUTÓNOMA
MÉRIDA	TOTAL	21.757	19.236	14.889	4.145	128	74	2.521
	COMPLETO	1.055	854	775	79	0	0	201
	INTEGRAL	12.988	12.237	8.807	3.302	119	9	751
	CONVENCIONAL	7.714	6.145	5.307	764	9	65	1.569
MIRANDA	TOTAL	52.133	33.540	19.564	11.909	1.830	237	18.593
	COMPLETO	14.993	8.642	4.554	3.639	351	98	6.351
	INTEGRAL	18.299	13.228	6.907	5.201	989	131	5.071
	CONVENCIONAL	18.841	11.670	8.103	3.069	490	8	7.171
MONAGAS	TOTAL	19.353	16.775	13.025	3.644	69	37	2.578
	COMPLETO	119	94	92	2	0	0	25
	INTEGRAL	12.001	10.679	7.370	3.228	69	12	1.322
	CONVENCIONAL	7.233	6.002	5.563	414	0	25	1.231
NUEVA ESPARTA	TOTAL	10.196	7.741	4.937	2.538	172	94	2.455
	COMPLETO	3.516	2.654	1.550	919	98	87	862
	INTEGRAL	3.434	2.636	1.699	898	35	4	798
	CONVENCIONAL	3.246	2.451	1.688	721	39	3	795
PORTUGUESA	TOTAL	21.209	19.149	14.387	4.594	0	168	2.060
	COMPLETO	3.774	3.480	2.117	1.353	0	10	294
	INTEGRAL	10.282	9.690	6.913	2.650	0	127	592
	CONVENCIONAL	7.153	5.979	5.357	591	0	31	1.174
SUCRE	TOTAL	26.976	24.687	18.612	5.904	65	106	2.289
	COMPLETO	1.904	1.748	1.429	296	6	17	156
	INTEGRAL	16.305	15.368	9.931	5.351	3	83	937
	CONVENCIONAL	8.767	7.571	7.252	257	56	6	1.196

**VII.5 CARGOS DOCENTE POR DEPENDENCIA, SEGÚN ENTIDAD FEDERAL Y TIEMPO DE DEDICACIÓN
AÑO ESCOLAR: 2011-12**

ENTIDAD FEDERAL	TIEMPO DE DEDICACIÓN	TOTAL	DEPENDENCIA OFICIAL				DEPENDENCIA PRIVADA	
			TOTAL	NACIONAL	ESTADAL	MUNICIPAL		AUTÓNOMA
TÁCHIRA	TOTAL	32.275	28.080	23.028	4.130	814	108	4.195
	COMPLETO	4.303	3.536	2.734	637	165	0	767
	INTEGRAL	15.090	14.340	12.889	1.088	310	53	750
	CONVENCIONAL	12.882	10.204	7.405	2.405	339	55	2.678
TRUJILLO	TOTAL	17.473	16.035	11.153	4.882	0	0	1.438
	COMPLETO	1.951	1.884	1.370	514	0	0	67
	INTEGRAL	10.463	10.131	6.799	3.332	0	0	332
	CONVENCIONAL	5.059	4.020	2.984	1.036	0	0	1.039
VARGAS	TOTAL	6.740	4.931	2.977	1.839	0	115	1.809
	COMPLETO	3.161	2.439	788	1.536	0	115	722
	INTEGRAL	1.359	1.244	975	269	0	0	115
	CONVENCIONAL	2.220	1.248	1.214	34	0	0	972
YARACUY	TOTAL	13.399	12.362	10.719	1.604	0	39	1.037
	COMPLETO	3.103	2.722	2.437	279	0	6	381
	INTEGRAL	5.878	5.579	4.695	862	0	22	299
	CONVENCIONAL	4.418	4.061	3.587	463	0	11	357
ZULIA	TOTAL	64.858	48.013	36.586	10.299	84	1.044	16.845
	COMPLETO	3.752	2.585	2.184	183	0	218	1.167
	INTEGRAL	42.339	33.978	23.625	9.619	84	650	8.361
	CONVENCIONAL	18.767	11.450	10.777	497	0	176	7.317

FUENTE:

M.P.E.-D.G.O.E.S.E.P.P.-DIRECCIÓN DE ESTADÍSTICA

VIII. INSTITUCIONES Y CENTROS EDUCATIVOS

**VIII.1 INSTITUCIONES DE EDUCACIÓN INICIAL, PRIMARIA Y MEDIA POR DEPENDENCIA
AÑO ESCOLAR: 2002-03 AL 2011-12**

AÑO ESCOLAR	TOTAL	DEPENDENCIA									
		OFICIAL					PRIVADA				
		TOTAL	NACIONAL	ESTADAL	MUNICIPAL	AUTÓNOMA	TOTAL	PRIVADA	PRIVADA SUBV. MPPE	PRIVADA SUBV. OFICIAL	
2002-03	24.083	19.935	10.954	8.121	454	406	4.148	3.605	350	193	
2003-04	24.518	20.211	11.288	8.058	472	393	4.307	3.770	409	128	
2004-05	25.245	20.873	11.871	8.141	443	418	4.372	3.787	464	121	
2005-06	25.835	21.444	12.368	8.245	398	433	4.391	3.816	449	126	
2006-07	26.561	22.175	13.318	8.045	392	420	4.386	3.801	460	125	
2007-08	26.025	21.569	12.918	7.946	365	340	4.456	3.711	518	227	
2008-09	25.845	21.551	12.804	8.052	357	338	4.294	3.633	497	164	
2009-10	26.197	21.736	12.982	8.055	359	340	4.461	3.755	536	170	
2010-11	26.591	22.051	13.300	8.060	350	341	4.540	3.831	556	153	
2011-12	27.107	22.391	13.563	8.125	358	345	4.716	4.001	562	153	

Fuente:
MPPE - DGOESEPP - Dirección de Estadística

VIII.2 INSTITUCIONES DE EDUCACIÓN INICIAL, PRIMARIA Y MEDIA, SEGÚN ENTIDAD FEDERAL
AÑO ESCOLAR: 2002-03 AL 2011-12

ENTIDAD FEDERAL	AÑO ESCOLAR										
	2002-03	2003-04	2004-05	2005-06	2006-07	2007-08	2008-09	2009-10	2010-11	2011-12	
VENEZUELA	24.083	24.518	25.245	25.835	26.561	26.025	25.845	26.197	26.591	27.107	
DISTRITO CAPITAL	946	1.069	1.113	1.151	1.177	1.261	1.247	1.265	1.279	1.296	
AMAZONAS	304	300	287	319	339	353	352	379	386	408	
ANZOÁTEGUI	1.165	1.182	1.169	1.177	1.188	1.247	1.215	1.235	1.236	1.252	
APURE	907	894	903	911	946	927	951	952	990	1.013	
ARAGUA	1.135	1.150	1.226	1.256	1.295	1.307	1.155	1.087	1.103	1.125	
BARINAS	1.504	1.563	1.591	1.658	1.757	1.563	1.613	1.628	1.615	1.625	
BOLÍVAR	1.288	1.382	1.468	1.452	1.487	1.546	1.572	1.608	1.628	1.655	
CARABOBO	1.290	1.267	1.296	1.316	1.356	1.313	1.404	1.395	1.419	1.465	
COJEDES	536	534	574	633	664	536	587	594	593	611	
DELTA AMACUARO	198	209	238	221	226	245	246	244	248	257	
FALCÓN	1.183	1.210	1.258	1.315	1.407	1.208	1.222	1.230	1.263	1.284	
GUÁRICO	820	863	860	863	891	871	919	894	988	997	
LARA	1.654	1.706	1.729	1.797	1.836	1.855	1.873	1.877	1.881	1.912	
MÉRIDA	1.129	1.117	1.130	1.129	1.140	1.117	1.153	1.153	1.150	1.161	
MIRANDA	1.666	1.697	1.686	1.745	1.743	1.786	1.541	1.727	1.760	1.860	
MONAGAS	751	731	750	762	799	803	823	836	839	853	
NUEVA ESPARTA	336	331	302	307	320	298	298	299	304	312	
PORTUGUESA	999	1.012	1.053	1.084	1.093	1.069	1.056	1.079	1.119	1.133	
SUCRE	1.053	1.018	1.066	1.069	1.106	1.129	1.059	1.058	1.064	1.071	
TÁCHIRA	1.186	1.194	1.204	1.243	1.264	1.229	1.233	1.304	1.328	1.357	
TRUJILLO	925	841	950	982	998	970	966	990	987	994	
VARGAS	238	242	252	255	263	267	264	260	266	266	
YARACUY	593	739	780	808	843	658	618	634	661	666	
ZULIA	2.277	2.267	2.360	2.382	2.423	2.467	2.478	2.469	2.484	2.534	

Fuente:
MPPE - DGOESEPP - Dirección de Estadística

**VIII.3 INSTITUCIONES DONDE SE IMPARTE EDUCACIÓN INICIAL, PRIMARIA Y MEDIA,
SEGUN MEDIO GEOGRÁFICO Y DEPENDENCIA
AÑO ESCOLAR: 2011-12**

MEDIO GEOGRÁFICO Y DEPENDENCIA	TOTAL GENERAL	NIVEL EDUCATIVO					
		INICIAL	PRIMARIA	MEDIA			
				1° a 6° año	1° a 3° año	4° a 6° año	
TOTAL GENERAL	27.107	17.408	18.856	5.670	100	483	
URBANO	12.334	8.386	6.472	3.757	46	278	
RURAL	14.773	9.022	12.384	1.913	54	205	
TOTAL OFICIAL	22.391	13.990	15.995	3.426	76	307	
URBANO	7.852	5.101	3.778	1.637	25	110	
RURAL	14.539	8.889	12.217	1.789	51	197	
NACIONAL	13.563	8.321	8.315	3.073	56	225	
URBANO	5.428	3.226	2.123	1.492	19	78	
RURAL	8.135	5.095	6.192	1.581	37	147	
ESTADAL	8.125	5.095	7.386	325	18	69	
URBANO	1.926	1.417	1.527	119	4	21	
RURAL	6.199	3.678	5.859	206	14	48	
MUNICIPAL	358	246	263	11	1	9	
URBANO	175	151	100	10	1	7	
RURAL	183	95	163	1	0	2	
AUTÓNOMA	345	328	31	17	1	4	
URBANO	323	307	28	16	1	4	
RURAL	22	21	3	1	0	0	
TOTAL PRIVADA	4.716	3.418	2.861	2.244	24	176	
URBANO	4.482	3.285	2.694	2.120	21	168	
RURAL	234	133	167	124	3	8	
PRIVADA	4.001	2.908	2.362	1.864	11	161	
URBANO	3.879	2.826	2.276	1.807	11	156	
RURAL	122	82	86	57	0	5	
PRIV. SUBV. M.P.P.E	562	374	449	357	12	14	
URBANO	455	325	372	294	9	11	
RURAL	107	49	77	63	3	3	
PRIV.SUBV. OFICIAL	153	136	50	23	1	1	
URBANO	148	134	46	19	1	1	
RURAL	5	2	4	4	0	0	

Fuente:

MPPE - DGOSEPP - Dirección de Estadística

Nota: El Total General corresponde al total de Planteles de educación Inicial, Primaria y Media, y no se corresponde con los parciales ya que en un mismo plantel se puede impartir mas de un nivel educativo..

**VIII.4 INSTITUCIONES DONDE SE IMPARTE EDUCACIÓN INICIAL, PRIMARIA Y MEDIA,
SEGÚN ENTIDAD FEDERAL
AÑO ESCOLAR: 2011-12**

ENTIDAD FEDERAL	TOTAL GENERAL	NIVEL EDUCATIVO				
		INICIAL	PRIMARIA	1° a 6° año	1° a 3° año	4° a 6° año
VENEZUELA	27.107	17.408	18.856	5.670	100	483
DISTRITO CAPITAL	1.296	932	633	316	4	11
AMAZONAS	408	265	324	57	0	20
ANZOÁTEGUI	1.252	902	929	323	5	19
APURE	1.013	453	801	134	0	11
ARAGUA	1.125	722	640	354	3	23
BARINAS	1.625	613	1.256	260	4	10
BOLÍVAR	1.655	1.053	1.119	320	8	33
CARABOBO	1.465	1.013	840	404	5	50
COJEDES	611	262	282	98	3	8
DELTA AMACUJO	257	200	195	36	1	8
FALCÓN	1.284	705	933	178	7	17
GUÁRICO	997	490	701	235	9	15
LARA	1.912	1.302	1.423	293	0	19
MÉRIDA	1.161	777	927	214	1	6
MIRANDA	1.860	1.423	1.174	504	8	89
MONAGAS	853	595	554	190	4	17
NUEVA ESPARTA	312	254	189	82	0	13
PORTUGUESA	1.133	686	894	209	0	20
SUCRE	1.071	704	775	199	4	6
TÁCHIRA	1.357	957	1.031	284	6	37
TRUJILLO	994	675	816	161	12	7
VARGAS	266	189	184	72	0	0
YARACUY	666	393	416	147	1	13
ZULIA	2.534	1.843	1.820	600	15	31

Fuente:

MPPE - DGOESEPP - Dirección de Estadística

Nota: El Total General corresponde al total de Planteles de educación Inicial, Primaria y media, y no se corresponde con los parciales ya que en un mismo plantel se puede impartir más de un nivel educativo.

VIII.4.1 INSTITUCIONES DONDE SE IMPARTE EDUCACIÓN INICIAL, PRIMARIA Y MEDIA, SEGÚN ENTIDAD FEDERAL
DEPENDENCIA OFICIAL
AÑO ESCOLAR: 2011-12

ENTIDAD FEDERAL	TOTAL GENERAL	NIVEL EDUCATIVO					
		INICIAL	PRIMARIA	MEDIA			307
				1° a 6° año	1° a 3° año	4° a 6° año	
VENEZUELA	22.391	13.990	15.995	3.426	76	307	
DISTRITO CAPITAL	600	396	291	99	2	8	
AMAZONAS	392	256	310	47	0	20	
ANZOÁTEGUI	913	629	695	165	5	6	
APURE	983	435	780	110	0	11	
ARAGUA	800	480	463	212	2	11	
BARINAS	1.576	593	1.228	226	4	9	
BOLÍVAR	1.368	850	947	164	7	14	
CARABOBO	931	621	537	156	4	26	
COJEDES	583	252	264	82	1	6	
DELTA AMACURO	248	194	188	29	1	7	
FALCÓN	1.196	665	870	127	4	13	
GUÁRICO	923	449	655	179	8	13	
LARA	1.702	1.148	1.294	198	0	14	
MÉRIDA	1.077	725	883	155	1	5	
MIRANDA	1.187	893	776	206	2	46	
MONAGAS	757	525	487	145	4	11	
NUEVA ESPARTA	212	171	123	40	0	3	
PORTUGUESA	1.062	636	856	177	0	13	
SUCRE	1.000	653	727	168	4	5	
TÁCHIRA	1.209	864	939	192	6	31	
TRUJILLO	954	652	790	136	12	5	
VARGAS	197	134	133	30	0	0	
YARACUY	629	366	390	131	0	12	
ZULIA	1.892	1.403	1.369	252	9	18	

Fuente:

MPPE - DGOESEPP - Dirección de Estadística

Nota: El Total General corresponde al total de Planteles de educación Inicial, Primaria y media, y no se corresponde con los parciales ya que en un mismo plantel se puede impartir más de un nivel educativo.

VIII.4.2 INSTITUCIONES DONDE SE IMPARTE EDUCACIÓN INICIAL, PRIMARIA Y MEDIA, SEGÚN ENTIDAD FEDERAL
DEPENDENCIA NACIONAL
AÑO ESCOLAR: 2011-12

ENTIDAD FEDERAL	TOTAL GENERAL	NIVEL EDUCATIVO					
		INICIAL	PRIMARIA	MEDIA			225
				1° a 6° año	1° a 3° año	4° a 6° año	
VENEZUELA	13.563	8.321	8.315	3.073	56	225	
DISTRITO CAPITAL	434	253	206	93	2	6	
AMAZONAS	131	93	80	22	0	8	
ANZOÁTEGUI	627	430	463	139	4	5	
APURE	452	190	285	109	0	8	
ARAGUA	462	233	178	210	2	7	
BARINAS	878	321	558	226	3	9	
BOLÍVAR	1.168	689	804	158	7	13	
CARABOBO	566	354	256	155	4	17	
COJEDES	270	121	74	80	1	5	
DELTA AMACURO	187	146	140	24	1	7	
FALCÓN	818	464	532	125	3	12	
GUÁRICO	516	274	298	131	5	8	
LARA	1.188	769	860	198	0	14	
MÉRIDA	507	348	341	143	0	4	
MIRANDA	526	344	249	141	0	21	
MONAGAS	493	334	253	123	3	8	
NUEVA ESPARTA	97	67	45	29	0	1	
PORTUGUESA	385	229	218	145	0	11	
SUCRE	623	400	374	166	3	5	
TÁCHIRA	828	598	567	187	4	24	
TRUJILLO	470	335	325	100	6	3	
VARGAS	102	64	44	30	0	0	
YARACUY	515	331	296	123	0	11	
ZULIA	1.320	934	869	216	8	18	

Fuente:

MPPE - DGOESEPP - Dirección de Estadística

Nota: El Total General corresponde al total de Planteles de educación Inicial, Primaria y media, y no se corresponde con los parciales ya que en un mismo plantel se puede impartir más de un nivel educativo.

VIII.4.3 INSTITUCIONES DONDE SE IMPARTE EDUCACIÓN INICIAL, PRIMARIA Y MEDIA, SEGÚN ENTIDAD FEDERAL
DEPENDENCIA PRIVADA
AÑO ESCOLAR: 2011-12

ENTIDAD FEDERAL	TOTAL GENERAL	NIVEL EDUCATIVO					
		INICIAL	PRIMARIA	MEDIA			
				1° a 6° año	1° a 3° año	4° a 6° año	
VENEZUELA	4.716	3.418	2.861	2.244	24	176	
DISTRITO CAPITAL	696	536	342	217	2	3	
AMAZONAS	16	9	14	10	0	0	
ANZOÁTEGUI	339	273	234	158	0	13	
APURE	30	18	21	24	0	0	
ARAGUA	325	242	177	142	1	12	
BARINAS	49	20	28	34	0	1	
BOLÍVAR	287	203	172	156	1	19	
CARABOBO	534	392	303	248	1	24	
COJEDES	28	10	18	16	2	2	
DELTA AMACURO	9	6	7	7	0	1	
FALCÓN	88	40	63	51	3	4	
GUÁRICO	74	41	46	56	1	2	
LARA	210	154	129	95	0	5	
MÉRIDA	84	52	44	59	0	1	
MIRANDA	673	530	398	298	6	43	
MONAGAS	96	70	67	45	0	6	
NUEVA ESPARTA	100	83	66	42	0	10	
PORTUGUESA	71	50	38	32	0	7	
SUCRE	71	51	48	31	0	1	
TÁCHIRA	148	93	92	92	0	6	
TRUJILLO	40	23	26	25	0	2	
VARGAS	69	55	51	42	0	0	
YARACUY	37	27	26	16	1	1	
ZULIA	642	440	451	348	6	13	

Fuente:

MPPE - DGOESEPP - Dirección de Estadística

Nota: El **Total General** corresponde al total de Planteles de educación Inicial, Primaria y media, y no se corresponde con los parciales ya que en un mismo plantel se puede impartir más de un nivel educativo..

**VIII.5 INSTITUCIONES DONDE SE IMPARTE EDUCACIÓN INICIAL, PRIMARIA Y MEDIA, SEGÚN ENTIDAD FEDERAL
MEDIO URBANO
AÑO ESCOLAR: 2011-12**

ENTIDAD FEDERAL	TOTAL GENERAL	NIVEL EDUCATIVO				
		INICIAL	PRIMARIA	MEDIA		
				1° a 6° año	1° a 3° año	4° a 6° año
VENEZUELA	12.334	8.386	6.472	3.757	46	278
DISTRITO CAPITAL	1.296	932	633	316	4	11
AMAZONAS	70	43	37	17	0	2
ANZOÁTEGUI	689	517	402	238	1	16
APURE	210	136	104	55	0	3
ARAGUA	803	512	422	280	1	16
BARINAS	285	164	125	78	0	0
BOLÍVAR	804	579	393	242	0	20
CARABOBO	1.168	783	623	358	4	44
COJEDES	178	87	69	42	3	3
DELTA AMACURO	52	31	25	12	0	1
FALCÓN	348	188	176	110	7	8
GUÁRICO	355	192	170	118	4	4
LARA	727	542	378	194	0	5
MÉRIDA	293	186	131	108	0	2
MIRANDA	1.275	938	711	444	7	65
MONAGAS	421	265	190	112	2	10
NUEVA ESPARTA	274	218	158	79	0	13
PORTUGUESA	344	251	182	82	0	11
SUCRE	334	227	159	101	1	5
TÁCHIRA	465	303	231	143	2	12
TRUJILLO	191	118	102	63	0	3
VARGAS	179	135	114	56	0	0
YARACUY	242	153	99	70	1	4
ZULIA	1.331	886	838	439	9	20

Fuente:

MPPE - DGOESEPP - Dirección de Estadística

Nota: El **Total General** corresponde al total de Planteles de educación Inicial, Primaria y media, y no se corresponde con los parciales ya que en un mismo plantel se puede impartir más de un nivel educativo..

**VIII.6 INSTITUCIONES EDUCATIVAS DONDE SE IMPARTE EDUCACIÓN INICIAL, PRIMARIA Y MEDIA, SEGÚN ENTIDAD FEDERAL
MEDIO RURAL
AÑO ESCOLAR: 2011-12**

ENTIDAD FEDERAL	TOTAL GENERAL	NIVEL EDUCATIVO				
		INICIAL	PRIMARIA	MEDIA		
				1° a 6° año	1° a 3° año	4° a 6° año
VENEZUELA	14.773	9.022	12.384	1.913	54	205
DISTRITO CAPITAL	0	0	0	0	0	0
AMAZONAS	338	222	287	40	0	18
ANZOÁTEGUI	563	385	527	85	4	3
APURE	803	317	697	79	0	8
ARAGUA	322	210	218	74	2	7
BARINAS	1.340	449	1.131	182	4	10
BOLÍVAR	851	474	726	78	8	13
CARABOBO	297	230	217	46	1	6
COJEDES	433	175	213	56	0	5
DELTA AMAGURO	205	169	170	24	1	7
FALCÓN	936	517	757	68	0	9
GUÁRICO	642	298	531	117	5	11
LARA	1.185	760	1.045	99	0	14
MÉRIDA	868	591	796	106	1	4
MIRANDA	585	485	463	60	1	24
MONAGAS	432	330	364	78	2	7
NUEVA ESPARTA	38	36	31	3	0	0
PORTUGUESA	789	435	712	127	0	9
SUCRE	737	477	616	98	3	1
TÁCHIRA	892	654	800	141	4	25
TRUJILLO	803	557	714	98	12	4
VARGAS	87	54	70	16	0	0
YARACUY	424	240	317	77	0	9
ZULIA	1.203	957	982	161	6	11

Fuente:

MPPE - DGOSEPP - Dirección de Estadística

Nota: El Total General corresponde al total de Planteles de educación Inicial, Primaria y media, y no se corresponde con los parciales ya que en un mismo plantel se puede impartir más de un nivel educativo..

VIII.7 INSTITUCIONES DE EDUCACIÓN INICIAL, PRIMARIA Y MEDIA POR DEPENDENCIA, SEGÚN ENTIDAD FEDERAL
AÑO ESCOLAR: 2011-12

ENTIDAD FEDERAL	TOTAL	DEPENDENCIA									
		OFICIAL					PRIVADA				
		TOTAL	NACIONAL	ESTADAL	MUNICIPAL	AUTÓNOMA	TOTAL	PRIVADA	PRIVADA SUBV. MPPE	PRIVADA SUBV. OFICIAL	
VENEZUELA	27.107	22.391	13.563	8.125	358	345	4.716	4.001	562	153	
DISTRITO CAPITAL	1.296	600	434	90	0	76	696	470	113	113	
AMAZONAS	408	392	131	257	4	0	16	5	11	0	
ANZOÁTEGUI	1.252	913	627	235	36	15	339	322	17	0	
APURE	1.013	983	452	527	3	1	30	24	5	1	
ARAGUA	1.125	800	462	296	10	32	325	297	27	1	
BARINAS	1.625	1.576	878	691	7	0	49	38	11	0	
BOLÍVAR	1.655	1.368	1.168	144	26	30	287	253	32	2	
CARABOBO	1.465	931	566	303	39	23	534	499	34	1	
COJEDES	611	583	270	312	0	1	28	20	8	0	
DELTA AMACURO	257	248	187	56	3	2	9	8	1	0	
FALCÓN	1.284	1.196	818	364	9	5	88	72	13	3	
GUÁRICO	997	923	516	380	12	15	74	60	14	0	
LARA	1.912	1.702	1.188	490	1	23	210	158	49	3	
MÉRIDA	1.161	1.077	507	550	20	0	84	51	32	1	
MIRANDA	1.860	1.187	526	574	59	28	673	634	35	4	
MONAGAS	853	757	493	250	12	2	96	84	9	3	
NUEVA ESPARTA	312	212	97	102	7	6	100	98	2	0	
PORTUGUESA	1.133	1.062	385	657	0	20	71	65	5	1	
SUCRE	1.071	1.000	623	351	15	11	71	61	10	0	
TÁCHIRA	1.357	1.209	828	293	85	3	148	117	30	1	
TRUJILLO	994	954	470	484	0	0	40	31	9	0	
VARGAS	266	197	102	91	0	4	69	56	13	0	
YARACUY	666	629	515	106	0	8	37	30	5	2	
ZULIA	2.534	1.892	1.320	522	10	40	642	548	77	17	

Fuente: MPPE - DGOESEPP - Dirección de Estadística

VIII.8 INSTITUCIONES DE EDUCACIÓN DE JÓVENES, ADULTOS Y ADULTAS POR DEPENDENCIA
AÑO ESCOLAR: 2002-03 AL 2011-12

AÑO ESCOLAR	TOTAL	DEPENDENCIA									
		OFICIAL					PRIVADA				
		TOTAL	NACIONAL	ESTADAL	MUNICIPAL	AUTÓNOMA	TOTAL	PRIVADA	PRIVADA SUBV. MPPE	PRIVADA SUBV. OFICIAL	
2002-03	2.535	1.919	1.191	658	25	45	616	593	14	9	
2003-04	2.344	1.739	1.026	658	17	38	605	576	27	2	
2004-05	2.230	1.640	967	615	16	42	590	558	31	1	
2005-06	2.047	1.478	870	572	17	19	569	533	31	5	
2006-07	1.884	1.348	802	505	18	23	536	505	27	4	
2007-08	1.700	1.196	740	422	15	19	504	467	30	7	
2008-09	1.559	1.111	709	380	6	16	448	413	25	10	
2009-10	1.539	1.086	717	347	8	14	453	418	24	11	
2010-11	1.489	1.060	687	352	10	11	429	392	31	6	
2011-12	1.473	1.051	695	332	11	13	422	381	34	7	

Fuente: MPPE - DGOESEPP - Dirección de Estadística

VIII.9 INSTITUCIONES DE EDUCACIÓN DE JÓVENES, ADULTOS Y ADULTAS, SEGÚN ENTIDAD FEDERAL
AÑO ESCOLAR: 2002-03 AL 2011-12

ENTIDAD FEDERAL	AÑO ESCOLAR										
	2002-03	2003-04	2004-05	2005-06	2006-07	2007-08	2008-09	2009-10	2010-11	2011-12	
VENEZUELA	2.535	2.344	2.230	2.047	1.884	1.700	1.559	1.539	1.489	1.473	
DISTRITO CAPITAL	161	150	162	134	125	118	113	112	120	120	
AMAZONAS	18	18	15	13	13	9	6	13	14	15	
ANZOÁTEGUI	103	99	89	80	71	54	54	53	53	48	
APURE	80	51	45	30	23	26	21	25	23	25	
ARAGUA	190	196	177	150	143	132	121	111	101	90	
BARINAS	162	139	128	124	114	103	101	84	84	78	
BOLÍVAR	124	100	89	81	82	86	83	75	65	64	
CARABOBO	141	143	141	126	122	105	108	106	95	93	
COJEDES	47	42	47	47	40	22	36	34	30	34	
DELTA AMACUIRO	73	36	39	30	33	30	30	25	30	34	
FALCÓN	90	77	74	63	57	49	46	44	40	45	
GUÁRICO	72	89	88	75	68	60	67	52	64	54	
LARA	74	106	99	93	79	79	70	70	65	64	
MÉRIDA	143	163	150	144	133	118	123	119	116	110	
MIRANDA	128	169	154	165	154	156	71	117	108	127	
MONAGAS	83	65	70	68	65	58	56	58	57	60	
NUEVA ESPARTA	53	32	33	30	30	27	27	30	28	24	
PORTUGUESA	148	87	79	73	63	61	59	60	57	57	
SUCRE	131	114	105	92	64	62	72	72	66	71	
TÁCHIRA	141	130	124	122	114	81	84	71	67	62	
TRUJILLO	92	72	70	67	63	46	30	29	40	37	
VARGAS	29	32	29	27	25	28	25	26	26	26	
YARACUY	51	46	46	43	40	40	22	29	30	29	
ZULIA	201	188	177	170	163	150	134	124	110	106	

Fuente: MPPPE - DGOESEPP - Dirección de Estadística

VIII.10 INSTITUCIONES Y CENTROS, DONDE SE IMPARTE EDUCACIÓN DE JÓVENES, ADULTOS Y ADULTAS, SEGÚN MEDIO GEOGRÁFICO Y DEPENDENCIA
AÑO ESCOLAR: 2011-12

MEDIO GEOGRÁFICO Y DEPENDENCIA	TOTAL GENERAL	NIVEL EDUCATIVO Y PROGRAMA					CAPACITACIÓN
		PRIMARIA	MEDIA			7mo a 12vo y 1° a 6° sem.	
			7mo a 12vo sem.	1° a 6° sem.	7mo a 12vo y 1° a 6° sem.		
TOTAL GENERAL	1.473	254	44	43	781	453	
URBANO	1.321	216	38	36	729	391	
RURAL	152	38	6	7	52	62	
TOTAL OFICIAL	1.051	221	30	31	433	424	
URBANO	913	188	25	25	389	363	
RURAL	138	33	5	6	44	61	
NACIONAL	695	124	25	29	402	177	
URBANO	613	101	20	23	361	162	
RURAL	82	23	5	6	41	15	
ESTADAL	332	90	3	1	23	239	
URBANO	277	80	3	1	21	193	
RURAL	55	10	0	0	2	46	
MUNICIPAL	11	4	1	0	1	6	
URBANO	11	4	1	0	1	6	
RURAL	0	0	0	0	0	0	
AUTÓNOMA	13	3	1	1	7	2	
URBANO	12	3	1	1	6	2	
RURAL	1	0	0	0	1	0	
TOTAL PRIVADA	422	33	14	12	348	29	
URBANO	408	28	13	11	340	28	
RURAL	14	5	1	1	8	1	
PRIVADA	381	15	13	10	324	16	
URBANO	372	13	12	10	318	16	
RURAL	9	2	1	0	6	0	
PRIVADA SUBV. M.P.P.E.	34	15	1	2	20	10	
URBANO	29	12	1	1	18	9	
RURAL	5	3	0	1	2	1	
PRIVADA SUBV. OFICIAL	7	3	0	0	4	3	
URBANO	7	3	0	0	4	3	
RURAL	0	0	0	0	0	0	

Fuente: DGOSEPP - Dirección de Estadística
 MIPPE - El Total General corresponde al total de Instituciones y Centros de Educación de Jóvenes, Adultos y Adultas, el cual no se corresponde con los parciales ya que en una misma institución se puede impartir más de un nivel educativo y/o programa

VIII.11 INSTITUCIONES Y CENTROS, DONDE SE IMPARTE EDUCACIÓN DE JÓVENES, ADULTOS Y ADULTAS, SEGÚN ENTIDAD FEDERAL
AÑO ESCOLAR: 2011-12

ENTIDAD FEDERAL	TOTAL GENERAL	NIVEL EDUCATIVO Y PROGRAMA					CAPACITACIÓN
		PRIMARIA	MEDIA			7mo a 12vo y 1º a 6º sem	
			7mo a 12vo sem	1º a 6º sem.	7mo a 12vo y 1º a 6º sem		
VENEZUELA	1.473	254	44	43	781	453	
DISTRITO CAPITAL	120	25	7	9	55	14	
AMAZONAS	15	3	0	0	9	4	
ANZOÁTEGUI	48	6	1	2	40	1	
APURE	25	5	1	2	14	9	
ARAGUA	90	15	1	1	54	29	
BARINAS	78	5	1	0	29	45	
BOLÍVAR	64	2	2	1	48	13	
CARABOBO	93	16	8	3	66	13	
COJEDES	34	2	1	2	13	18	
DELTA AMACURO	34	23	1	0	4	8	
FALCÓN	45	5	1	3	17	19	
GUÁRICO	54	12	2	0	29	13	
LARA	64	6	0	0	38	24	
MÉRIDA	110	19	2	2	26	68	
MIRANDA	127	30	4	1	73	39	
MONAGAS	60	21	0	1	40	10	
NUEVA ESPARTA	24	0	2	1	16	6	
PORTUGUESA	57	1	0	2	31	23	
SUCRE	71	14	5	2	35	28	
TÁCHIRA	62	2	1	7	31	27	
TRUJILLO	37	11	2	1	17	10	
VARGAS	26	10	0	0	12	4	
YARACUY	29	1	1	0	23	4	
ZULIA	106	20	1	3	61	24	

Fuente:

MIPPE - DGOESEPP - Dirección de Estadística

Nota: El Total General corresponde al total de Instituciones y Centros de Educación de Jóvenes, Adultos y Adultas, el cual no se corresponde con los parciales ya que en una misma institución se puede impartir más de un nivel educativo y/o programa

VIII.11.1 INSTITUCIONES Y CENTROS, DONDE SE IMPARTE EDUCACIÓN DE JÓVENES, ADULTOS Y ADULTAS, SEGÚN ENTIDAD FEDERAL

DEPENDENCIA OFICIAL
AÑO ESCOLAR: 2011-12

ENTIDAD FEDERAL	TOTAL GENERAL	NIVEL EDUCATIVO Y PROGRAMA						CAPACITACIÓN
		PRIMARIA		MEDIA		7mo a 12vo y 1° a 6° sem		
		7mo a 12vo sem	1° a 6° sem.	7mo a 12vo y 1° a 6° sem	7mo a 12vo y 1° a 6° sem	7mo a 12vo y 1° a 6° sem		
VENEZUELA	1.051	221	30	31	433	424		
DISTRITO CAPITAL	59	18	4	4	16	14		
AMAZONAS	13	2	0	0	9	3		
ANZOÁTEGUI	21	5	1	1	14	1		
APURE	22	4	0	2	12	9		
ARAGUA	61	14	1	1	26	28		
BARINAS	73	4	1	0	24	45		
BOLÍVAR	32	2	1	1	17	13		
CARABOBO	51	15	4	1	30	13		
COJEDES	28	1	1	2	8	17		
DELTA AMACUARO	32	22	1	0	2	8		
FALCÓN	36	3	1	3	11	18		
GUÁRICO	33	11	2	0	12	10		
LARA	46	5	0	0	21	23		
MÉRIDA	107	17	2	2	23	68		
MIRANDA	85	27	3	0	38	34		
MONAGAS	52	20	0	1	32	10		
NUEVA ESPARTA	15	0	0	1	9	6		
PORTUGUESA	39	1	0	2	15	21		
SUCRE	63	12	4	2	29	26		
TÁCHIRA	44	1	0	4	19	23		
TRUJILLO	30	10	2	1	11	9		
VARGAS	20	10	0	0	6	4		
YARACUY	26	1	1	0	20	4		
ZULIA	63	16	1	3	29	17		

Fuente:

MPPE - DGOESEP - Dirección de Estadística

Nota: El Total General corresponde al total de Instituciones y Centros de Educación de Jóvenes, Adultos y Adultas, el cual no se corresponde con los parciales ya que en una misma institución se puede impartir más de un nivel educativo y/o programa

VIII.11.2 INSTITUCIONES Y CENTROS, DONDE SE IMPARTE EDUCACIÓN DE JOVENES, ADULTOS Y ADULTAS, SEGÚN ENTIDAD FEDERAL
DEPENDENCIA NACIONAL
AÑO ESCOLAR: 2011-12

ENTIDAD FEDERAL	TOTAL GENERAL	NIVEL EDUCATIVO Y PROGRAMA					CAPACITACIÓN
		PRIMARIA	MEDIA			7mo a 12vo y 1° a 6° sem	
			7mo a 12vo sem	1° a 6° sem.	7mo a 12vo y 1° a 6° sem		
VENEZUELA	695	124	25	29	402	177	
DISTRITO CAPITAL	47	9	4	3	15	14	
AMAZONAS	12	2	0	0	9	2	
ANZOÁTEGUI	17	3	1	1	12	1	
APURE	19	3	0	2	12	7	
ARAGUA	39	6	1	1	25	13	
BARINAS	26	1	1	0	23	2	
BOLÍVAR	24	0	1	1	16	6	
CARABOBO	37	6	4	1	26	8	
COJEDES	25	1	1	2	8	14	
DELTA AMACUARO	31	22	1	0	2	7	
FALCÓN	20	2	1	3	11	3	
GUÁRICO	19	5	2	0	12	2	
LARA	41	5	0	0	21	18	
MÉRIDA	45	10	1	1	22	13	
MIRANDA	31	5	0	0	24	5	
MONAGAS	48	17	0	1	31	10	
NUEVA ESPARTA	11	0	0	1	8	3	
PORTUGUESA	20	0	0	2	15	3	
SUCRE	61	11	4	2	29	25	
TÁCHIRA	27	1	0	4	18	7	
TRUJILLO	18	5	1	1	8	4	
VARGAS	9	1	0	0	6	2	
YARACUY	22	1	1	0	20	0	
ZULIA	46	8	1	3	29	8	

Fuente:

MPPE - DGOESEPP - Dirección de Estadística

Nota: El Total General corresponde al total de Instituciones y Centros de Educación de Jóvenes, Adultos y Adultas, el cual no se corresponde con los parciales ya que en una misma institución se puede impartir más de un nivel educativo y/o programa

VIII.11.3 INSTITUCIONES Y CENTROS, DONDE SE IMPARTE EDUCACIÓN DE JÓVENES, ADULTOS Y ADULTAS, SEGÚN ENTIDAD FEDERAL
DEPENDENCIA PRIVADA
AÑO ESCOLAR: 2011-12

ENTIDAD FEDERAL	TOTAL GENERAL	NIVEL EDUCATIVO Y PROGRAMA					CAPACITACIÓN
		PRIMARIA	MEDIA			7mo a 12vo y 1° a 6° sem.	
			7mo a 12vo sem.	1° a 6° sem.	7mo a 12vo y 1° a 6° sem.		
VENEZUELA	422	33	14	12	348	29	
DISTRITO CAPITAL	61	7	3	5	39	0	
AMAZONAS	2	1	0	0	0	1	
ANZOÁTEGUI	27	1	0	1	26	0	
APURE	3	1	1	0	2	0	
ARAGUA	29	1	0	0	28	1	
BARINAS	5	1	0	0	5	0	
BOLÍVAR	32	0	1	0	31	0	
CARABOBO	42	1	4	2	36	0	
COJEDES	6	1	0	0	5	1	
DELTA AMACURO	2	1	0	0	2	0	
FALCÓN	9	2	0	0	6	1	
GUÁRICO	21	1	0	0	17	3	
LARA	18	1	0	0	17	1	
MÉRIDA	3	2	0	0	3	0	
MIRANDA	42	3	1	1	35	5	
MONAGAS	8	1	0	0	8	0	
NUEVA ESPARTA	9	0	2	0	7	0	
PORTUGUESA	18	0	0	0	16	2	
SUCRE	8	2	1	0	6	2	
TÁCHIRA	18	1	1	3	12	4	
TRUJILLO	7	1	0	0	6	1	
VARGAS	6	0	0	0	6	0	
YARACUY	3	0	0	0	3	0	
ZULIA	43	4	0	0	32	7	

Fuente:

MPPE - DGOESEPP - Dirección de Estadística

Nota: El Total General corresponde al total de Instituciones y Centros de Educación de Jóvenes, Adultos y Adultas, el cual no se corresponde con los parciales ya que en una misma institución se puede impartir más de un nivel educativo y/o programa

VIII.12 INSTITUCIONES Y CENTROS, DONDE SE IMPARTE EDUCACIÓN DE JÓVENES, ADULTOS Y ADULTAS, SEGÚN ENTIDAD FEDERAL

MEDIO URBANO

AÑO ESCOLAR: 2011-12

ENTIDAD FEDERAL	TOTAL GENERAL	NIVEL EDUCATIVO Y PROGRAMA					CAPACITACIÓN
		PRIMARIA	MEDIA		7mo a 12vo y 1° a 6° sem	7mo a 12vo y 1° a 6° sem	
			7mo a 12vo sem	1° a 6° sem.			
VENEZUELA	1.321	216	38	36	36	729	391
DISTRITO CAPITAL	120	25	7	9	9	55	14
AMAZONAS	12	3	0	0	0	6	4
ANZOÁTEGUI	46	6	1	2	2	38	1
APIURE	22	5	0	1	1	14	8
ARAGUA	77	11	1	1	1	48	25
BARINAS	56	4	0	0	0	22	31
BOLÍVAR	63	2	2	1	1	47	13
CARABOBO	86	13	8	3	3	62	12
COJEDES	30	2	1	2	2	13	14
DELTA AMACUARO	22	13	0	0	0	3	7
FALCÓN	39	3	0	2	2	16	18
GUÁRICO	53	12	2	0	0	29	12
LARA	62	6	0	0	0	37	23
MÉRIDA	91	17	2	2	2	24	52
MIRANDA	121	26	4	1	1	71	36
MONAGAS	53	19	0	0	0	36	9
NUEVA ESPARTA	24	0	2	1	1	16	6
PORTUGUESA	54	1	0	1	1	31	21
SUCRE	67	14	4	2	2	33	27
TÁCHIRA	49	1	1	5	5	27	19
TRUJILLO	33	8	2	1	1	15	10
VARGAS	24	9	0	0	0	11	4
YARACUY	26	1	0	0	0	21	4
ZULIA	91	15	1	2	2	54	21

Fuente:

MPPE - DGOESEPP - Dirección de Estadística

Nota: El Total General corresponde al total de Instituciones y Centros de Educación de Jóvenes, Adultos y Adultas, el cual no se corresponde con los parciales ya que en una misma institución se puede impartir más de un nivel educativo y/o programa

VIII.13 INSTITUCIONES Y CENTROS, DONDE SE IMPARTE EDUCACIÓN DE JÓVENES, ADULTOS Y ADULTAS, SEGÚN ENTIDAD FEDERAL

ENTIDAD FEDERAL	TOTAL GENERAL	MEDIO RURAL						CAPACITACIÓN
		AÑO ESCOLAR: 2011-12						
		PRIMARIA	NIVEL EDUCATIVO Y PROGRAMA				7mo a 12vo y 1° a 6° sem	
7mo a 12vo sem	1° a 6° sem.		7mo a 12vo y 1° a 6° sem					
VENEZUELA	152	38	6	7	52	62		
DISTRITO CAPITAL	0	0	0	0	0	0	0	
AMAZONAS	3	0	0	0	0	3	0	
ANZOÁTEGUI	2	0	0	0	0	2	0	
APURE	3	0	1	1	0	0	1	
ARAGUA	13	4	0	0	6	4	4	
BARINAS	22	1	1	0	7	14	0	
BOLÍVAR	1	0	0	0	1	0	0	
CARABOBO	7	3	0	0	4	1	1	
COJEDES	4	0	0	0	0	4	0	
DELTA AMACURO	12	10	1	0	1	1	1	
FALCÓN	6	2	1	1	1	1	1	
GUÁRICO	1	0	0	0	0	0	1	
LARA	2	0	0	0	1	1	1	
MÉRIDA	19	2	0	0	2	16	0	
MIRANDA	6	4	0	0	2	3	0	
MONAGAS	7	2	0	1	4	1	1	
NUEVA ESPARTA	0	0	0	0	0	0	0	
PORTUGUESA	3	0	0	1	0	2	0	
SUCRE	4	0	1	0	2	1	1	
TÁCHIRA	13	1	0	2	4	8	0	
TRUJILLO	4	3	0	0	2	0	0	
VARGAS	2	1	0	0	1	0	0	
YARACUY	3	0	1	0	2	0	0	
ZULIA	15	5	0	1	7	3	0	

Fuente:

MPPE - DGOESEPP - Dirección de Estadística

Nota: El Total General corresponde al total de Instituciones y Centros de Educación de Jóvenes, Adultos y Adultas, el cual no se corresponde con los parciales ya que en una misma institución se puede impartir más de un nivel educativo y/o programa

VIII.14 INSTITUCIONES Y CENTROS, DONDE SE IMPARTE EDUCACIÓN DE JÓVENES, ADULTOS Y ADULTAS POR DEPENDENCIA,
SEGÚN ENTIDAD FEDERAL
AÑO ESCOLAR: 2011-12

ENTIDAD FEDERAL	TOTAL GENERAL	DEPENDENCIA									
		OFICIAL					PRIVADA				
		TOTAL	NACIONAL	ESTADAL	MUNICIPAL	AUTÓNOMA	TOTAL	PRIVADA	PRIVADA SUBV. MPPE	PRIVADA SUBV. OFICIAL	
VENEZUELA	1.473	1.051	695	332	11	13	422	381	34	7	
DISTRITO CAPITAL	120	59	47	11	0	1	61	61	0	0	
AMAZONAS	15	13	12	1	0	0	2	0	2	0	
ANZOÁTEGUI	48	21	17	3	0	1	27	26	1	0	
APURE	25	22	19	3	0	0	3	2	1	0	
ARAGUA	90	61	39	21	0	1	29	28	1	0	
BARINAS	78	73	26	46	0	1	5	4	1	0	
BOLÍVAR	64	32	24	8	0	0	32	30	2	0	
CARABOBO	93	51	37	12	0	2	42	39	2	1	
COJEDES	34	28	25	3	0	0	6	5	0	1	
DELTA AMACURO	34	32	31	1	0	0	2	1	1	0	
FALCÓN	45	36	20	15	0	1	9	8	0	1	
GUÁRICO	54	33	19	14	0	0	21	16	4	1	
LARA	64	46	41	5	0	0	18	16	2	0	
MÉRIDA	110	107	45	58	1	3	3	1	1	1	
MIRANDA	127	85	31	46	8	0	42	40	1	1	
MONAGAS	60	52	48	3	0	1	8	8	0	0	
NIUEVA ESPARTA	24	15	11	4	0	0	9	9	0	0	
PORTUGUESA	57	39	20	18	0	1	18	15	2	1	
SUCRE	71	63	61	1	0	1	8	6	2	0	
TÁCHIRA	62	44	27	15	2	0	18	15	3	0	
TRUJILLO	37	30	18	12	0	0	7	6	1	0	
VARGAS	26	20	9	11	0	0	6	6	0	0	
YARACUY	29	26	22	4	0	0	3	3	0	0	
ZULIA	106	63	46	17	0	0	43	36	7	0	

Fuente:
MPPE - DGOESEPP - Dirección de Estadística

VIII.15 INSTITUCIONES Y SERVICIOS DE EDUCACIÓN ESPECIAL POR DEPENDENCIA
AÑO ESCOLAR: 2002-03 AL 2011-12

AÑO ESCOLAR	TOTAL GENERAL	DEPENDENCIA									
		OFICIAL					PRIVADA				
		TOTAL	NACIONAL	ESTADAL	MUNICIPAL	AUTÓNOMA	TOTAL	PRIVADA	PRIVADA SUBV. MPPE	PRIVADA SUBV. OFICIAL	
2002-03	543	500	453	38	4	5	43	26	9	8	
2003-04	601	561	504	46	2	9	40	29	8	3	
2004-05	677	634	562	55	3	14	43	31	9	3	
2005-06	738	695	614	65	1	15	43	33	7	3	
2006-07	778	737	657	67	2	11	41	34	6	1	
2007-08	706	671	615	49	1	6	35	26	8	1	
2008-09	1.004	938	814	109	4	11	66	50	12	4	
2009-10	956	897	780	100	10	7	59	59	0	0	
2010-11	828	795	710	77	2	6	33	23	6	4	
2011-12	853	818	733	76	1	8	35	26	6	3	

Fuente:
MIPPE - DGOESEPP - Dirección de Estadística
NOTA : no se incluyen aulas integradas

VIII.16 INSTITUCIONES Y SERVICIOS DE EDUCACIÓN ESPECIAL, SEGÚN ENTIDAD FEDERAL
AÑO ESCOLAR: 2002-03 AL 2011-12

ENTIDAD FEDERAL	AÑO ESCOLAR										
	2002-03	2003-04	2004-05	2005-06	2006-07	2007-08	2008-09	2009-10	2010-11	2011-12	
VENEZUELA	543	601	677	738	778	706	1.004	956	828	853	
DISTRITO CAPITAL	66	72	83	92	86	65	70	75	59	60	
AMAZONAS	6	6	6	6	6	8	7	9	7	5	
ANZOÁTEGUI	15	21	22	23	23	22	31	31	30	28	
APURE	17	20	23	24	31	30	36	40	25	31	
ARAGUA	51	60	68	92	102	113	128	118	122	123	
BARINAS	20	21	25	27	31	31	38	37	35	36	
BOLÍVAR	14	18	20	22	24	24	47	43	27	25	
CARABOBO	40	49	56	72	75	66	76	74	72	72	
COJEDES	11	13	15	16	20	12	39	31	22	22	
DELTA AMACUJO	4	4	5	5	5	4	8	6	5	5	
FALCÓN	22	21	22	22	24	25	34	32	28	25	
GUÁRICO	15	17	21	21	22	20	34	27	20	28	
LARA	23	21	24	25	24	22	53	34	33	33	
MÉRIDA	18	18	22	23	24	21	48	36	31	29	
MIRANDA	45	50	57	61	62	53	61	87	53	71	
MONAGAS	8	9	13	13	12	7	17	17	15	14	
NUEVA ESPARTA	8	8	8	9	8	8	12	10	10	11	
PORTUGUESA	14	15	16	17	16	18	32	20	22	19	
SUCRE	14	19	19	22	25	22	29	32	32	33	
TÁCHIRA	24	27	34	37	44	39	50	52	40	32	
TRUJILLO	18	18	20	18	18	17	32	30	22	28	
VARGAS	18	19	19	13	12	13	11	14	23	12	
YARACUY	16	17	19	18	19	22	30	25	24	26	
ZULIA	56	58	60	60	65	44	81	76	71	85	

Fuente: DGOESEPP - Dirección de Estadística
MPPE - Dirección de Estadística
NOTA : no se incluyen aulas integradas

VIII.17 INSTITUCIONES Y SERVICIOS DE EDUCACIÓN ESPECIAL, SEGÚN MEDIO GEOGRÁFICO Y DEPENDENCIA
AÑO ESCOLAR: 2011-12

MEDIO GEOGRÁFICO Y DEPENDENCIA	INSTITUCIONES			SERVICIOS													AULA INTEGRADA (AI)
	TOTAL DE INSTITUCIONES (*)	TOTAL INSTITUCIONES (I.E.E.)	UNIDAD DE EDUCACIÓN ESPECIAL (U.E.E.)	TOTAL DE SERVICIOS (*)	TALLER DE LABORAL (T.E.L.)	CENTRO DE INTEGRACIÓN (CAI)	CENTRO DE DESARROLLO INFANTIL (CDI)	CENTRO DE EVALUACIÓN DE DIFICULTADES DE APRENDIZAJE (CENDA)	CENTRO DE PARÁLISIS CEREBRAL	CENTRO DE REHABILITACIÓN DEL LENGUAJE (ORL)	CENTRO EXPERIMENTAL DE ARTES Y CIENCIAS (CEAC)	UNIDAD PSICOEDUCATI VA (UPE)	EQUIPO DE INTEGRACIÓN SOCIAL (EIS)	AULA HOSPITALARIA (AH)			
TOTAL GENERAL	853	395	72	458	114	52	83	33	12	14	137	0	0	13	1,151		
URBANO	728	330	260	398	99	46	77	30	7	14	112	0	0	13	564		
RURAL	125	65	63	60	15	6	6	3	5	0	25	0	0	0	587		
TOTAL OFICIAL	818	365	307	453	112	52	81	33	11	14	137	0	0	13	1,105		
URBANO	695	302	245	393	97	46	75	30	6	14	112	0	0	13	524		
RURAL	123	63	62	60	15	6	6	3	5	0	25	0	0	0	581		
NACIONAL	733	335	279	398	101	47	76	27	10	13	115	0	0	9	873		
URBANO	621	276	221	345	88	41	70	26	5	13	93	0	0	9	403		
RURAL	112	59	58	53	13	6	6	1	5	0	22	0	0	0	470		
ESTADAL	76	27	25	49	10	5	5	5	0	1	19	0	0	4	230		
URBANO	66	23	21	43	8	5	5	3	0	1	17	0	0	4	121		
RURAL	10	4	4	6	2	0	0	2	0	0	2	0	0	0	109		
MUNICIPAL	1	0	0	1	0	0	0	0	0	0	1	0	0	0	2		
URBANO	1	0	0	1	0	0	0	0	0	0	1	0	0	0	0		
RURAL	0	0	0	0	0	0	0	0	0	0	0	0	0	0	2		
AUTÓNOMA	8	3	3	5	1	0	0	1	1	0	2	0	0	0	0		
URBANO	7	3	3	4	1	0	0	1	1	0	1	0	0	0	0		
RURAL	1	0	0	1	0	0	0	0	0	0	1	0	0	0	0		
TOTAL PRIVADA	35	30	16	5	2	0	2	0	1	0	0	0	0	0	46		
URBANO	33	28	15	5	2	0	2	0	1	0	0	0	0	0	40		
RURAL	2	2	1	0	0	0	0	0	0	0	0	0	0	0	6		
PRIVADA	26	22	11	4	2	0	2	0	0	0	0	0	0	0	14		
URBANO	24	20	10	4	2	0	2	0	0	0	0	0	0	0	13		
RURAL	2	2	1	0	0	0	0	0	0	0	0	0	0	0	1		
PRIV. SUBV. MPPE	6	6	4	2	0	0	0	0	0	0	0	0	0	0	28		
URBANO	6	6	4	2	0	0	0	0	0	0	0	0	0	0	23		
RURAL	0	0	0	0	0	0	0	0	0	0	0	0	0	0	5		
PRIV. SUBV. OFICIAL	3	2	1	1	0	0	0	0	1	0	0	0	0	0	4		
URBANO	3	2	1	1	0	0	0	0	1	0	0	0	0	0	4		
RURAL	0	0	0	0	0	0	0	0	0	0	0	0	0	0	0		

Fuente:

MPPE - DGOSEPP - Dirección de Estadística

(*) NO INCLUYE AULAS INTEGRADAS

VIII.18 INSTITUCIONES Y SERVICIOS DE EDUCACIÓN ESPECIAL, SEGÚN ENTIDAD FEDERAL
AÑO ESCOLAR: 2011-12

ENTIDAD FEDERAL	TOTAL DE INSTITUCIONES Y SERVICIOS (*)	INSTITUCIONES						SERVICIOS										AULA INTEGRADA (AI)
		TOTAL INSTITUCIONES	INSTITUTO DE EDUCACIÓN ESPECIAL (I.E.E.)	UNIDAD EDUCATIVA DE EDUCACIÓN ESPECIAL (U.E.E.E.)	TOTAL DE SERVICIOS (*)	TALLER DE EDUCACIÓN LABORAL (T.E.L.)	CENTRO DE ATENCIÓN INTEGRAL (CAI)	CENTRO DE DESARROLLO INFANTIL (CDI)	CENTRO DE EVALUACIÓN DE NIÑOS CON DIFICULTAD DE APRENDIZAJE (CENDA)	CENTRO DE PARÁLISIS CEREBRAL	CENTRO DE REHABILITACIÓN DEL LENGUAJE (CRL)	CENTRO EXPERIMENTAL DE ARTES Y CIENCIAS (CEAC)	UNIDAD PSICEDUCATIVA (UPE)	EQUIPO DE INTEGRACIÓN SOCIAL (IES)	AULA HOSPITALARIA (AH)			
VENEZUELA	853	395	323	72	458	114	52	83	33	12	14	137	0	0	13	1,151		
DISTRITO CAPITAL	60	26	15	11	34	6	2	7	4	3	3	7	0	0	2	16		
AMAZONAS	5	2	2	0	3	1	0	0	0	0	0	2	0	0	0	5		
ANZOÁTEGUI	28	16	16	0	12	4	2	2	1	0	0	1	0	0	2	37		
APURE	31	22	20	2	9	3	1	1	0	0	0	4	0	0	0	0		
ARAGUA	123	29	26	3	94	18	4	12	4	5	1	50	0	0	0	29		
BARINAS	36	16	15	1	20	6	2	1	7	0	1	3	0	0	0	129		
BOLÍVAR	25	11	7	4	14	2	5	3	0	0	0	4	0	0	0	25		
CARABOBO	72	25	19	6	47	12	1	7	4	1	1	18	0	0	3	117		
COJEDES	22	9	8	1	13	4	1	1	0	0	0	7	0	0	0	2		
DELTA AMACURO	5	2	1	1	3	1	1	0	0	0	0	0	0	0	1	1		
FALCÓN	25	14	12	2	11	2	2	2	1	0	1	3	0	0	0	1		
GUÁRICO	28	17	15	2	11	5	1	3	2	0	0	0	0	0	0	4		
LARA	33	19	14	5	14	4	1	2	1	0	1	4	0	0	1	152		
MÉRIDA	29	18	17	1	11	2	2	2	0	0	1	4	0	0	0	119		
MIRANDA	71	43	28	15	28	15	1	6	1	0	1	4	0	0	0	23		
MONAGAS	14	8	5	3	6	1	2	2	0	0	0	0	0	0	1	37		
NUEVA ESPARTA	11	3	2	1	8	1	4	2	1	0	0	0	0	0	0	4		
PORTUGUESA	19	12	10	2	7	2	3	2	0	0	0	0	0	0	0	39		
SUCRE	33	18	16	2	15	3	4	4	1	1	0	2	0	0	0	49		
TÁCHIRA	32	16	14	2	16	1	2	11	1	0	0	1	0	0	0	16		
TRUJILLO	28	14	12	2	14	2	6	3	0	0	1	2	0	0	0	10		
VARGAS	12	2	1	1	10	1	2	1	0	0	1	5	0	0	0	15		
YARACUY	26	15	11	4	11	3	2	3	1	0	1	1	0	0	0	16		
ZULIA	85	38	37	1	47	15	1	6	4	2	1	15	0	0	3	305		

Fuente: MPPPE - DGOSEPP - Dirección de Estadística
(*) NO INCLUYE AULAS INTEGRADAS

VIII.18.1 INSTITUCIONES Y SERVICIOS DE EDUCACIÓN ESPECIAL, SEGÚN ENTIDAD FEDERAL
DEPENDENCIA OFICIAL
AÑO ESCOLAR: 2011-12

ENTIDAD FEDERAL	INSTITUCIONES			SERVICIOS													AULA INTEGRADA (AI)	AULA HOSPITALARIA (AH)	EQUIPO DE INTEGRACIÓN SOCIAL (IES)	UNIDAD PSICOEDUCATIVA (UPE)
	TOTAL INSTITUCIONES Y SERVICIOS (*)	TOTAL INSTITUCIONES	INSTITUTO DE EDUCACIÓN ESPECIAL (I.E.E.)	UNIDAD DE EDUCACIÓN ESPECIAL (U.E.E.E.)	TOTAL DE SERVICIOS (*)	TALLER DE EDUCACIÓN LABORAL (T.E.L.)	CENTRO DE ATENCIÓN INTEGRAL (C.AI)	CENTRO DE DESARROLLO INFANTIL (CDI)	CENTRO DE EVALUACIÓN DE NIÑOS CON DIFICULTAD DE APRENDIZAJE (CENDA)	CENTRO DE PARÁLISIS CEREBRAL	CENTRO DE REHABILITACIÓN DEL LENGUAJE (CRL)	CENTRO EXPERIMENTAL DE ARTES Y CIENCIAS (CEAC)	UNIDAD PSICOEDUCATIVA (UPE)	EQUIPO DE INTEGRACIÓN SOCIAL (IES)	AULA HOSPITALARIA (AH)	AULA INTEGRADA (AI)				
VENEZUELA	818	365	307	58	453	112	52	81	33	11	14	137	0	0	13	1.105				
DISTRITO CAPITAL	52	19	12	7	33	6	2	7	4	2	3	7	0	0	2	15				
AMAZONAS	5	2	2	0	3	1	0	0	0	0	0	2	0	0	0	4				
ANZOÁTEGUI	28	16	16	0	12	4	2	2	1	0	0	1	0	0	2	36				
APURE	31	22	20	2	9	3	1	1	0	0	0	4	0	0	0	0				
ARAGUA	122	29	26	3	93	18	4	11	4	5	1	50	0	0	0	25				
BARINAS	36	16	15	1	20	6	2	1	7	0	1	3	0	0	0	128				
BOLÍVAR	25	11	7	4	14	2	5	3	0	0	0	4	0	0	0	24				
CARABOBO	66	20	16	4	46	11	1	7	4	1	1	18	0	0	3	113				
COJEDES	22	9	8	1	13	4	1	1	0	0	0	7	0	0	0	2				
DELTA AMACURO	5	2	1	1	3	1	1	0	0	0	0	0	0	0	1	1				
FALCÓN	23	12	10	2	11	2	2	2	1	0	1	3	0	0	0	1				
GUÁRICO	27	16	14	2	11	5	1	3	2	0	0	0	0	0	0	4				
LARA	33	19	14	5	14	4	1	2	1	0	1	4	0	0	1	152				
MÉRIDA	28	17	16	1	11	2	2	2	0	0	1	4	0	0	0	118				
MIRANDA	58	31	24	7	27	14	1	6	1	0	1	4	0	0	0	23				
MONAGAS	14	8	5	3	6	1	2	2	0	0	0	0	0	0	1	36				
NUEVA ESPARTA	11	3	2	1	8	1	4	2	1	0	0	0	0	0	0	3				
PORTUGUESA	19	12	10	2	7	2	3	2	0	0	0	0	0	0	0	39				
SUCRE	32	17	15	2	15	3	4	4	1	1	0	2	0	0	0	48				
TÁCHIRA	32	16	14	2	16	1	2	11	1	0	0	1	0	0	0	16				
TRUJILLO	28	14	12	2	14	2	6	3	0	0	1	2	0	0	0	10				
VARGAS	12	2	1	1	10	1	2	1	0	0	1	5	0	0	0	14				
YARACUY	26	15	11	4	11	3	2	3	1	0	1	1	0	0	0	16				
ZULIA	83	37	36	1	46	15	1	5	4	2	1	15	0	0	3	277				

Fuente: MPPE - DGOESEPP - Dirección de Estadística
(*) NO INCLUYE AULAS INTEGRADAS

VIII.18.2 INSTITUCIONES Y SERVICIOS DE EDUCACIÓN ESPECIAL, SEGÚN ENTIDAD FEDERAL
DEPENDENCIA NACIONAL
AÑO ESCOLAR: 2011-12

ENTIDAD FEDERAL	TOTAL DE INSTITUCIONES Y SERVICIOS (*)		INSTITUCIONES										SERVICIOS										AULA INTEGRADA (AI)
	TOTAL INSTITUCIONES	TOTAL DE SERVICIOS (*)	TOTAL INSTITUCIONES	INSTITUTO DE EDUCACIÓN ESPECIAL (IIEE)	UNIDAD DE EDUCACIÓN ESPECIAL (UEEE)	TALLER DE EDUCACIÓN LABORAL (T.E.L.)	CENTRO DE ATENCIÓN INTEGRAL (CAI)	CENTRO DE DESARROLLO INTEGRAL (CDI)	CENTRO DE EVALUACIÓN DE NIÑOS CON DISCAPACIDAD DE APRENDIZAJE (CENDA)	CENTRO DE PARÁLISIS CEREBRAL	CENTRO DE REHABILITACIÓN DEL ALUMNO (CRA)	CENTRO EXPERIMENTAL DE INVESTIGACIONES CIENTÍFICAS (CEIC)	UNIDAD PSICOEDUCATIVA (UPE)	EQUIPO DE INTEGRACIÓN SOCIAL (EIS)	AULA HOSPITALARIA (AH)								
VENEZUELA	733	398	335	279	56	101	47	76	27	10	13	115	0	0	9	873							
DISTRITO CAPITAL	46	28	18	11	7	5	2	7	2	2	3	7	0	0	0	15							
AMAZONAS	5	3	2	2	0	1	0	0	0	0	0	2	0	0	0	0							
ANZOÁTEGUI	28	12	16	16	0	4	2	2	1	0	0	1	0	0	2	33							
APURE	29	7	22	20	2	3	1	1	0	0	0	2	0	0	0	0							
ARAGUA	119	91	28	25	3	17	4	11	4	5	1	49	0	0	0	9							
BARINAS	32	17	15	14	1	5	2	1	6	0	1	2	0	0	0	73							
BOLÍVAR	23	14	9	6	3	14	5	3	0	0	0	4	0	0	0	22							
CARABOBO	54	36	18	15	3	11	1	5	4	1	1	12	0	0	1	64							
COJEDES	21	12	9	8	1	3	1	1	0	0	0	7	0	0	0	0							
DELTA AMACUERO	4	2	2	1	1	1	0	0	0	0	0	0	0	0	1	1							
FALCÓN	21	9	12	10	2	2	2	2	1	0	1	1	0	0	0	1							
GUÁRICO	24	10	14	12	2	5	1	3	1	0	0	0	0	0	0	4							
LARA	32	14	18	13	5	4	1	2	1	0	1	4	0	0	1	141							
MÉRIDA	27	10	17	16	1	2	2	2	0	0	1	3	0	0	0	109							
MIRANDA	41	19	22	15	7	8	1	5	1	0	0	4	0	0	0	22							
MONAGAS	13	5	8	5	3	1	2	1	0	0	0	0	0	0	1	27							
NUEVA ESPARTA	9	6	3	2	1	1	2	2	1	0	0	0	0	0	0	1							
PORTUGUESA	15	5	10	8	2	2	1	2	0	0	0	0	0	0	0	32							
SUCRE	31	14	17	15	2	3	4	4	1	0	0	2	0	0	0	23							
TÁCHIRA	32	16	16	14	2	1	2	11	1	0	0	1	0	0	0	12							
TRUJILLO	28	14	14	12	2	2	6	3	0	0	1	2	0	0	0	9							
VARGAS	12	10	2	1	1	1	2	1	0	0	1	5	0	0	0	13							
YARACUY	26	11	15	11	4	3	2	3	1	0	1	1	0	0	0	13							
ZULIA	61	33	28	27	1	14	1	4	2	2	1	6	0	0	3	249							

Fuente: MPPE - DGOESEPP - Dirección de Estadística
(*) NO INCLUYE AULAS INTEGRADAS

VIII.18.3 INSTITUCIONES Y SERVICIOS DE EDUCACIÓN ESPECIAL, SEGÚN ENTIDAD FEDERAL
DEPENDENCIA PRIVADA
AÑO ESCOLAR: 2011-12

ENTIDAD FEDERAL	INSTITUCIONES			SERVICIOS													AULA INTEGRADA (A)
	TOTAL DE INSTITUCIONES Y SERVICIOS (*)	TOTAL INSTITUCIONES	INSTITUTO DE EDUCACIÓN ESPECIAL (I.E.E.)	UNIDAD DE EDUCACIÓN ESPECIAL (U.E.E.)	TOTAL DE SERVICIOS (*)	TALLER DE EDUCACIÓN LABORAL (T.E.L.)	CENTRO DE ATENCIÓN INTEGRAL (CAI)	CENTRO DE DESARROLLO INFANTIL (CDI)	CENTRO DE EVALUACIÓN DE NIÑOS CON DIFICULTAD DE APRENDIZAJE (CENDA)	CENTRO DE PARÁLISIS CEREBRAL	CENTRO DE REHABILITACIÓN DEL LENGUAJE (CRL)	CENTRO EXPERIMENTAL DE ARTES Y CIENCIAS (CEAC)	UNIDAD PSICOPEDAGÓGICA (UPE)	EQUIPO DE INTEGRACIÓN SOCIAL (IES)	AULA HOSPITALARIA (AH)		
VENEZUELA	35	30	16	14	5	2	0	2	0	0	1	0	0	0	0	0	46
DTTO CAPITAL	8	7	3	4	1	0	0	0	0	0	1	0	0	0	0	0	1
AMAZONAS	0	0	0	0	0	0	0	0	0	0	0	0	0	0	0	0	1
ANZOATEGUI	0	0	0	0	0	0	0	0	0	0	0	0	0	0	0	0	1
ARAGUA	1	0	0	0	1	0	0	1	0	0	0	0	0	0	0	0	4
BARINAS	0	0	0	0	0	0	0	0	0	0	0	0	0	0	0	0	1
BOLIVAR	0	0	0	0	0	0	0	0	0	0	0	0	0	0	0	0	1
CARABOBO	6	5	3	2	1	1	0	0	0	0	0	0	0	0	0	0	4
FALCON	2	2	2	0	0	0	0	0	0	0	0	0	0	0	0	0	0
GUARICO	1	1	1	0	0	0	0	0	0	0	0	0	0	0	0	0	0
MERIDA	1	1	1	0	0	0	0	0	0	0	0	0	0	0	0	0	1
MIRANDA	13	12	4	8	1	1	0	0	0	0	0	0	0	0	0	0	0
MONAGAS	0	0	0	0	0	0	0	0	0	0	0	0	0	0	0	0	1
NUEVA ESPARTA	0	0	0	0	0	0	0	0	0	0	0	0	0	0	0	0	1
SUCRE	1	1	1	0	0	0	0	0	0	0	0	0	0	0	0	0	1
VARGAS	0	0	0	0	0	0	0	0	0	0	0	0	0	0	0	0	1
ZULIA	2	1	1	0	1	0	0	1	0	0	0	0	0	0	0	0	28

Fuente: MIPPE - DGOSEPP - Dirección de Estadística
(*) NO INCLUYE AULAS INTEGRADAS

