

# Índice Latinoamericano de Transparencia Presupuestaria 2009

Transparencia Venezuela  
10 noviembre 2009

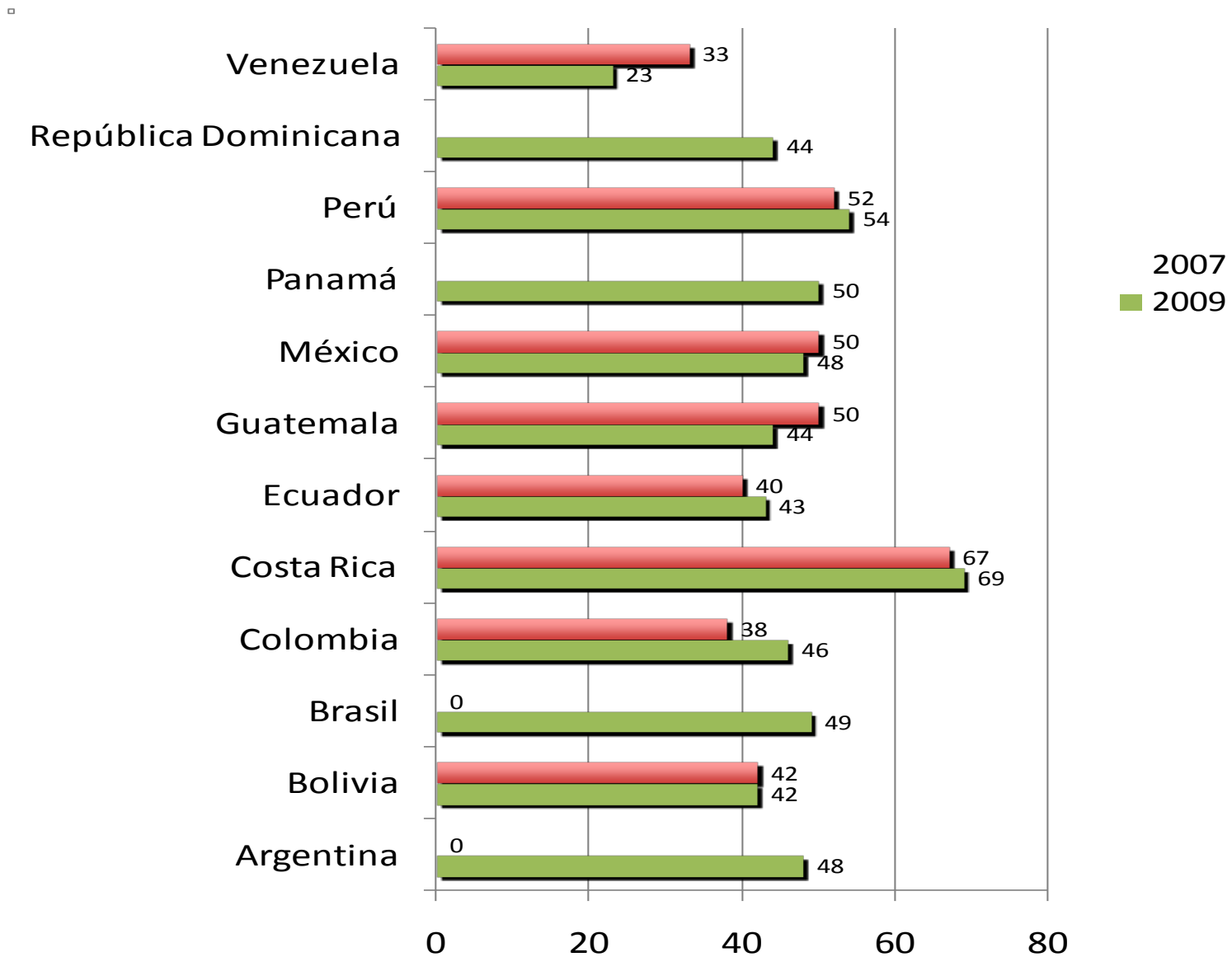


# Introducción

- Estima la transparencia en las prácticas de los diferentes órganos del Estado a lo largo del Proceso Presupuestario.
- Se basa en la medición de percepciones de expertos y usuarios de la información presupuestaria (Académicos, Periodistas, Sociedad Civil, Diputados).
- Comparable para 12 países de Latinoamérica.
- 3era. Ronda (2da. en la que participa Venezuela).



# Índice Latinoamericano Transparencia Presupuestal 2009

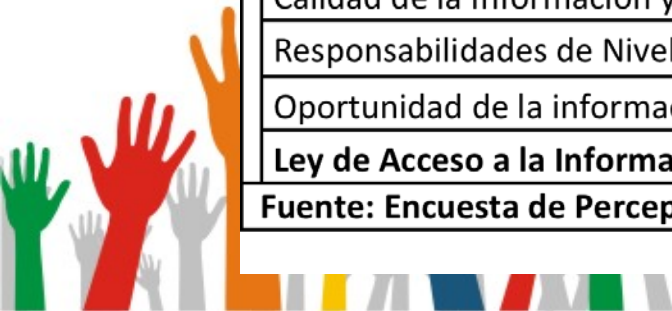


# Resultados por variable

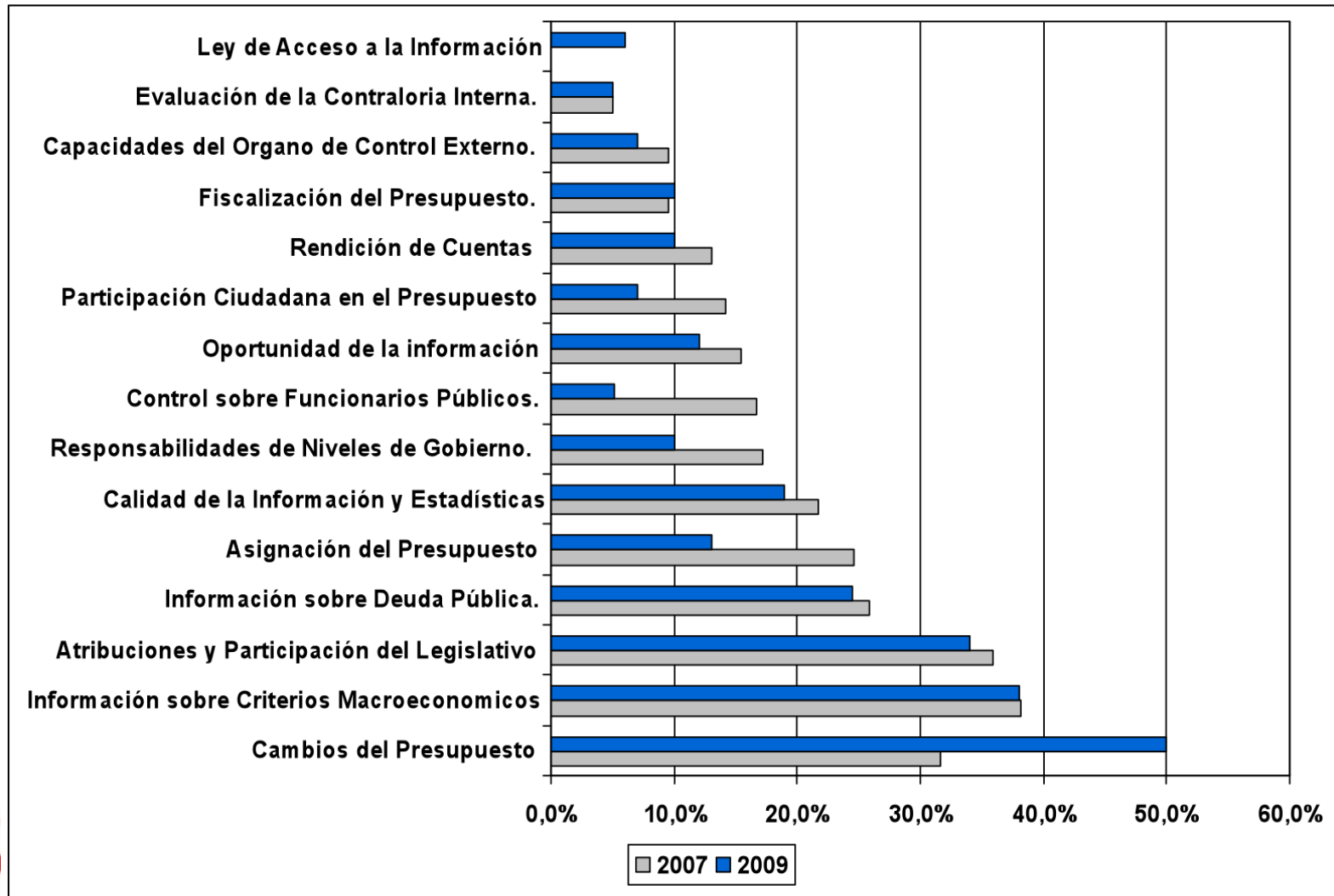
**Tabla No.4: Resultados Encuesta de Percepciones Venezuela por Variables y Posición en el Grupo de países 2009**

VARIABLE	VENEZUELA	POSICIÓN EN EL GRUPO	PROMEDIO DEL GRUPO
Participación Ciudadana en el Presupuesto	7%	9	11,1%
<b>Atribuciones y Participación del Legislativo</b>	<b>34%</b>	<b>7</b>	<b>37,7%</b>
<b>Información sobre Criterios Macroeconómicos</b>	<b>38%</b>	<b>7</b>	<b>43,8%</b>
Asignación del Presupuesto	13%	9	19,9%
<b>Cambios del Presupuesto</b>	<b>50%</b>	<b>3</b>	<b>36,4%</b>
Fiscalización del Presupuesto.	10%	12	27,8%
Capacidades del Órgano de Control Externo.	7%	12	30,0%
<b>Evaluación de la Contraloría Interna.</b>	<b>5%</b>	<b>12</b>	<b>15,8%</b>
Rendición de Cuentas	10%	12	22,8%
<b>Control sobre Funcionarios Públicos.</b>	<b>5%</b>	<b>12</b>	<b>25,2%</b>
Información sobre Deuda Federal.	25%	11	32,0%
Calidad de la Información y Estadísticas	19%	12	32,9%
Responsabilidades de Niveles de Gobierno.	10%	12	29,0%
Oportunidad de la información	12%	7	19,1%
<b>Ley de Acceso a la Información</b>	<b>6%</b>	<b>10</b>	<b>21,1%</b>

**Fuente: Encuesta de Percepciones Transparencia Presupuestaria Venezuela**



# ILTP 2009 vs. ILTP 2007



Gracias!

