



República Bolivariana de Venezuela
Ministerio del Poder Popular para la
Energía Eléctrica

Memoria y Cuenta 2012

Tomo II: Cuenta

CARACAS, 2013

Ministerio del Poder Popular para la Energía Eléctrica

Oficina de Planificación, Presupuesto y Organización

 De Uso Público

Dirección: Av. Vollmer, Edif. La Electricidad de Caracas, Piso 8
San Bernardino
Apartado Postal 1010
Teléfonos: 502-10-11 / 502-32-42
Fax: 502-10-11
Depósito Legal: ppi201005DC178



República Bolivariana de Venezuela
Ministerio del Poder Popular para la Energía Eléctrica

MEMORIA Y CUENTA

2012

TOMO II: Cuenta

CARACAS, 2013

DIRECTORIO

MINISTRO

Hector Navarro Díaz

VICEMINISTRO DE DESARROLLO ELÉCTRICO

Argenis Chávez Frías

VICEMINISTRO PARA NUEVAS FUENTES DE ENERGÍA ELÉCTRICA Y GESTIÓN PARA EL USO RACIONAL

Héctor Enrique Constant Machado

VICEMINISTRO DE SEGUIMIENTO Y CONTROL DEL SERVICIO ELÉCTRICO

Antonio Nakoul Abboud

NIVEL DE APOYO

DIRECCIÓN DEL DESPACHO

Director General
Victor Castellano G.

OFICINA ESTRATÉGICA DE SEGUIMIENTO Y EVALUACIÓN DE POLÍTICAS PÚBLICAS

Director General (E)
Pedro Rafael Ramos

AUDITORIA INTERNA

Auditor Interno (E)
Luis Alberto Siso Martínez

CONSULTORÍA JURÍDICA

Directora General (E)
Isis Solorzano

OFICINA DE PLANIFICACIÓN, PRESUPUESTO Y ORGANIZACIÓN

Director General (E)
Julián Manuel Eljuri M.

OFICINA DE SISTEMAS Y TECNOLOGÍA DE LA INFORMACIÓN

Director General
Juan Carlos González

OFICINA DE RECURSOS HUMANOS

Directora General
Norma Bello

OFICINA DE GESTIÓN ADMINISTRATIVA

Directora General (E)
Ofelia Dalila Fermín Vásquez

OFICINA DE COMUNICACIÓN Y RELACIONES INSTITUCIONALES

Directora General
Zenaida Hernández

OFICINA DE ATENCIÓN AL CIUDADANO

Directora General
Azucena María Jaspe García

OFICINA DE SEGURIDAD INTEGRAL

Director General (E)
César David Labrador Tovar

CENTRO NACIONAL DEL DESPACHO

Director General
Igor Gavidia

NIVEL SUSTANTIVO

DIRECCIÓN GENERAL DEL SISTEMA ELÉCTRICO

Directora General (E)
Nelly María Matamoros Carrasquel

DIRECCIÓN GENERAL DE NORMALIZACIÓN DEL SERVICIO ELÉCTRICO

Directora General (E)
Hilda R. Occhipinti Lamas

DIRECCIÓN GENERAL DE ENERGÍA ALTERNATIVA

Director General (E)
Fabian Flores Freire

DIRECCIÓN GENERAL DE GESTIÓN DEL USO DE LA ENERGÍA

VACANTE

DIRECCIÓN GENERAL DE PARTICIPACIÓN POPULAR

Director General
Francisco Evelio Suárez Briceño

DIRECCIÓN GENERAL DE FISCALIZACIÓN DEL SERVICIO ELÉCTRICO

Director General
Antonio David Clemente Tovar

DIRECCIÓN GENERAL DE EVALUACIÓN DE ENTES ADSCRITOS

Directora General
Sadys Ortega

ENTES ADSCRITOS AL MINISTERIO DEL PODER POPULAR PARA LA ENERGÍA ELÉCTRICA CON FINES EMPRESARIALES

CORPORACIÓN ELÉCTRICA NACIONAL, S.A. (CORPOELEC)

Presidente
Argenis Chávez Frías

ARRENDAMIENTO DE LOCALES COMERCIALES, S.A. (ARACOI)

Presidente
David Orta

COMUNICACIONES MÓVILES EDC C.A. (COMMOVIL)

Presidente
Claudio Hernández

EDC NETWORKK COMUNICACIONES S.C.S.

Director
Jesús Graterol

ADMINISTRATORA SERDECO C.A.

Presidente
Valmore Vásquez

ENTES ADSCRITOS AL MINISTERIO DEL PODER POPULAR PARA LA ENERGÍA ELÉCTRICA SIN FINES EMPRESARIALES

FUNDACIÓN PARA EL DESARROLLO DEL SERVICIO ELÉCTRICO (FUNDELEC)

Director Ejecutivo (E)
José Chitty Figueroa



CONTENIDO TOMO I

DIRECTORIO

EXPOSICIÓN GENERAL DE LA CUENTA

CAPÍTULO I	1
Cuenta que acompañará a la Memoria Anual del Ministerio del Poder Popular para la Energía Eléctrica	1
I.1. Exposición de motivos de la cuenta	1
I.2. Formularios de la Cuenta del Ministerio del Poder Popular para la Energía Eléctrica	12
I.3. Formularios de la Cuenta de los Entes Descentralizados Funcionalmente Adscritos al Ministerio del Poder Popular para la Energía Eléctrica Con Fines Empresariales	29
I.3.1 Corporación Eléctrica Nacional, C. A. (Corpoelec)	29
I.3.2 Arrendamiento de Locales Comerciales, S.A. (Aracoi)	184
I.3.3 Comunicaciones Móviles EDC, C.A. (Commovil)	205
I.3.4 EDC Network Comunicaciones, S.C.S.	219
I.3.5 Administradora Serdeco, C.A.	133
I.4. Formularios de la Cuenta de los Entes Descentralizados funcionalmente adscritos al Ministerio del Poder Popular para la Energía Eléctrica Sin Fines Empresariales	247
I.4.1 Fundación para el Desarrollo del Servicio Eléctrico (Fundelec)	247

Cuenta que acompañará a la Memoria Anual del Ministerio del Poder Popular para la Energía Eléctrica

I.1 EXPOSICIÓN DE MOTIVOS DE LA CUENTA

Ingresos

El Ministerio del Poder Popular para la Energía Eléctrica, no percibió ingresos para el ejercicio económico financiero 2012, según certificación realizada por la Oficina de Gestión Administrativa de este Ministerio.

Gastos

El Ministerio del Poder Popular para la Energía Eléctrica, cuenta con un Presupuesto de Gasto Acordado al mes de diciembre por Catorce Mil Trescientos Setenta y Cuatro Millones Noventa Mil Seiscientos Setenta Bolívares con Noventa y Siete Céntimos (Bs. 14.374.090.670,97), producto de:

- Presupuesto Ley por Siete Mil Ciento Noventa y Cinco Millones Ciento Treinta y Siete Mil Setecientos Setenta y Dos Bolívares (Bs. 7.195.137.772,00), publicado en la Gaceta Oficial de la República Bolivariana de Venezuela N° 6.065 de fecha 19 de diciembre de 2011.
- Crédito Adicional por Un Mil Cuatrocientos Cinco Millones Trescientos Mil Ciento Ochenta y Nueve Bolívares (Bs. 1.405.300.189,00), para financiar déficit presupuestario generado por el ajuste cambiario en los siguientes proyectos del Sector Eléctrico: Central Hidroeléctrica Manuel Piar “Tocoma” y “Planta Termoeléctrica Termozulia III”, publicado en la Gaceta Oficial de la República Bolivariana de Venezuela N° 39.859 de fecha 07 de febrero de 2012.
- Crédito Adicional destinado a financiar gastos operativos, compromisos laborales, acondicionamiento de los refugios y el aporte social realizado por la Corporación Eléctrica Nacional (CORPOELEC), por la cantidad de Dos Mil Ciento Veintiséis Millones de Bolívares (Bs. 2.126.000.000,00), publicado en Gaceta Oficial de la República Bolivariana de Venezuela N° 39.892 de fecha 27 de marzo de 2012.
- Crédito Adicional destinado al financiamiento de los gastos de los trabajadores y trabajadoras absorbidos por el Ministerio en el proceso de la eliminación de la tercerización en el Sector Eléctrico, por la cantidad de Setecientos Siete Millones Seiscientos Treinta y Nueve Mil Setecientos Bolívares

(Bs. 707.639.700,00), publicado en Gaceta Oficial de la República Bolivariana de Venezuela N° 39.922 de fecha 15 de mayo de 2012.

- Crédito Adicional destinados a financiar el incremento salarial de los trabajadores y trabajadoras al servicio de la Fundación para el Desarrollo del Servicio Eléctrico (FUNDELEC), por la cantidad de Trescientos Cincuenta y Ocho Mil Nueve Bolívares con Noventa y Siete Céntimos (Bs. 358.009,97), publicado en Gaceta Oficial de la República Bolivariana de Venezuela N° 39 961 de fecha 10 de julio de 2012.
- Crédito Adicional para la culminación de las siguientes obras ubicadas en el Estado Portuguesa: “Subestación Eléctrica San Rafael de Onoto” y “Subestaciones Eléctricas Turén y Biscucuy”, por la cantidad de Cincuenta y Dos Millones Cien Mil Bolívares (Bs. 52.100.000,00), publicado en Gaceta Oficial de la República Bolivariana de Venezuela N° 40.010 de fecha 18 de septiembre de 2012.
- Crédito Adicional para el pago de pasivos laborales del año 2011 y gastos de personal correspondientes al primer semestre del año 2012 de los trabajadores de CORPOELEC, por la cantidad de Trescientos Noventa y Cinco Millones de Bolívares (Bs. 395.000.000,00), publicado en Gaceta Oficial de la República Bolivariana de Venezuela N° 40.010 de fecha 18 de septiembre de 2012.
- Crédito Adicional para el pago de la bonificación fin de año a los trabajadores de CORPOELEC, por la cantidad de Dos Mil Cuatrocientos Noventa y Dos Millones Quinientos Cincuenta y Cinco Mil Bolívares (Bs. 2.492.555.000,00), publicado en Gaceta Oficial de la República Bolivariana de Venezuela N° 40.054 de fecha 20 de noviembre de 2012.

Estos recursos están distribuidos de la siguiente forma:

a) Por Partidas:

Partida	Denominación	Gasto Acordado (en Bs.)
401	Gastos de Personal	1.020.070.655,31
402	Materiales, Suministros y Mercancías	49.501.257,09
403	Servicios no Personales	206.809.320,23
404	Activos Reales	140.712.079,53
405	Activos Financieros	20.551.931,97
407	Transferencias y Donaciones	12.929.334.008,96
411	Disminución de Pasivos	7.111.417,88
Total		14.374.090.670,97

Fuente: Reporte SIGECOF al 31/12/2012, impreso el 12/01/2013

b) Por Tipo de Gasto:

Tipo de Gasto	Gasto Acordado (en Bs.)
Proyectos propios del Ministerio	390.888.864,82
Acciones Centralizadas Gasto Administrable	1.068.463.879,22
Transferencias a Entes Adscritos	12.914.737.926,93
TOTAL	14.374.090.670,97

Fuente: Reporte SIGECOF al 31/12/2012, impreso el 12/01/2013

Al 31 de diciembre de 2012, se registra una ejecución consolidada a nivel del gasto causado de Once Mil Ochocientos Cuarenta y Seis Millones Ochocientos Cuarenta y Nueve Mil Cuatrocientos Treinta Bolívares Noventa y Tres Céntimos (Bs. 11.846.849.430,93), equivalentes al 82,42% del Presupuesto Acordado, tal como se detalla a continuación:

a) Presupuesto de Gastos por Partidas:

Partida	Denominación	Gasto Acordado (en Bs.)	Causado (en Bs.)	Nivel de Causación (%)
401	Gastos de Personal	1.020.070.655,31	874.567.729,63	85,74
402	Materiales, Suministros y Mercancías	49.501.257,09	35.648.851,38	72,02
403	Servicios no Personales	206.809.320,23	116.121.465,26	56,15
404	Activos Reales	140.712.079,53	79.137.413,41	56,24
405	Activos Financieros	20.551.931,97	20.551.931,97	100
407	Transferencias y Donaciones	12.929.334.008,96	10.714.377.060,48	82,87
411	Disminución de Pasivos	7.111.417,88	6.444.978,80	90,63
	Total	14.374.090.670,97	11.846.849.430,93	82,42

Fuente: Reporte SIGECOF al 31/12/2012, impreso el 12/01/2013

Gráfico 1

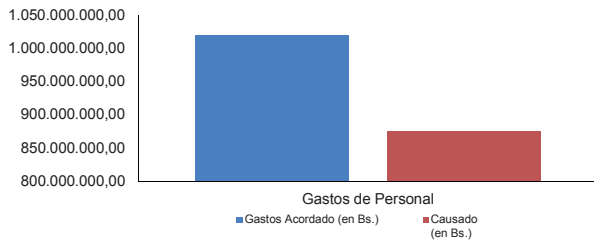


Gráfico 2

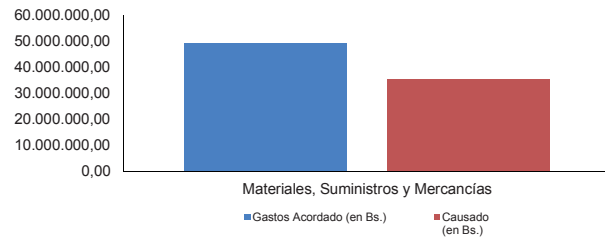


Gráfico 3

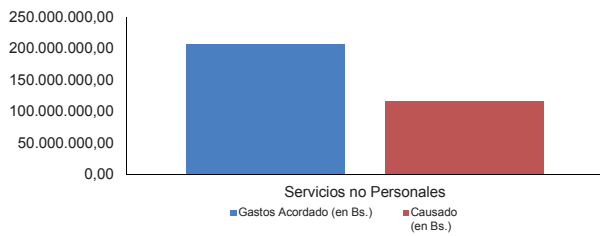


Gráfico 4

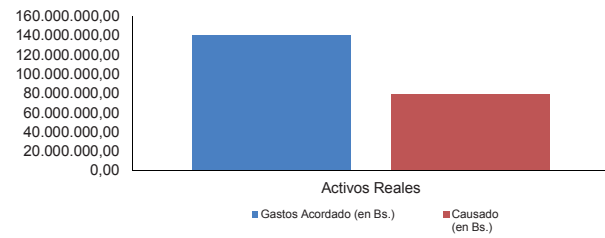


Gráfico 5

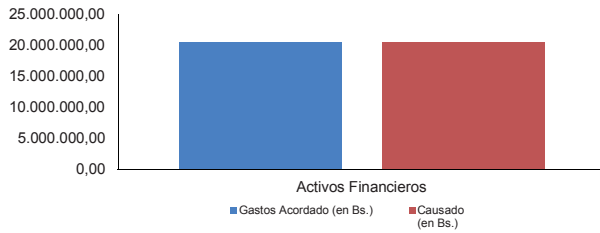


Gráfico 6

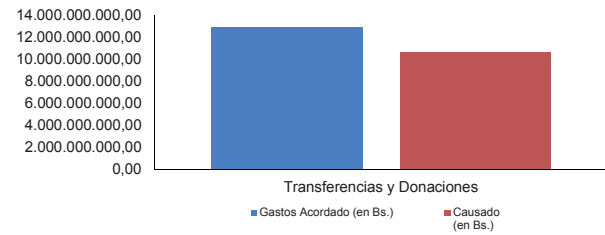


Gráfico 7

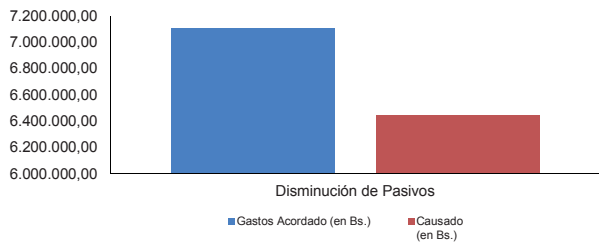
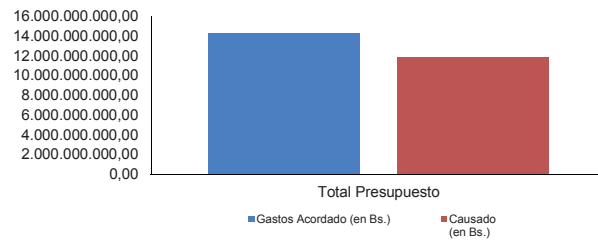


Gráfico 8



Fuente: Reporte SIGECOF al 31/12/2012, impreso el 12/01/2013

b) Presupuesto de Gastos Por Categorías Presupuestarias:

Categoría Presupuestaria	Gasto Acordado (en Bs.)	Causado (en Bs.)	Nivel de Causación (%)
Proyectos propios del Ministerio	390.888.864,82	224.346.438,48	57,39
Acciones Centralizadas Gasto Administrable	1.068.463.879,22	914.720.041,61	85,61
Transferencias a Entes Adscritos	12.914.737.926,93	10.707.782.950,84	82,91
TOTAL	14.374.090.670,97	11.846.849.430,93	82,42

Fuente: Reporte SIGECOF al 31/12/2012, impreso el 12/01/2013

Gráfico 8

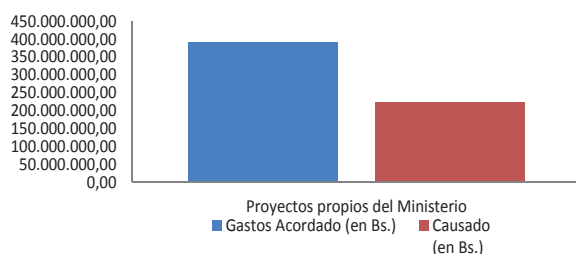


Gráfico 9

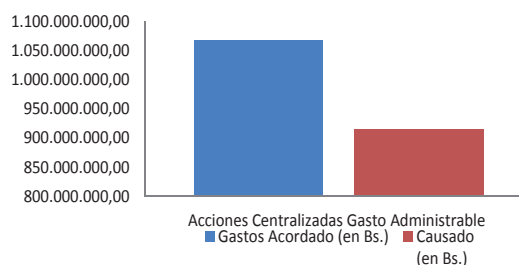
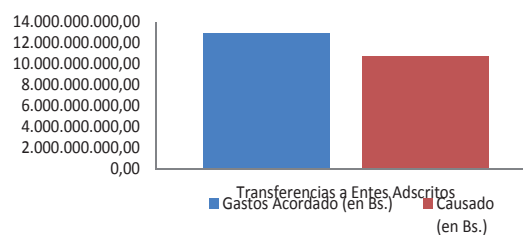


Gráfico 10



Fuente: Reporte SIGECOF al 31/12/2012, impreso el 12/01/2013

PROYECTOS DEL MINISTERIO DEL PODER POPULAR PARA LA ENERGÍA ELÉCTRICA

El total del gasto acordado para la ejecución de proyectos para el ejercicio económico financiero 2012, se situó en Trescientos Noventa Millones Ochocientos Ochenta y Ocho Mil Ochocientos Sesenta y Cuatro Bolívares con Ochenta y Dos Céntimos (Bs. 390.888.864,82), de los cuales se causó el 57,39% equivalente a Doscientos Veinticuatro Millones Trescientos Cuarenta y Seis Mil Cuatrocientos Cuarenta y Ocho Bolívares con Cuarenta y Ocho Céntimos (Bs. 224.346.438,48), distribuidos de la siguiente manera:

Denominación	Gasto Acordado (en Bs.)	Ejecutado a Nivel del Causado (en Bs.)
Marco Jurídico del Sector de la Energía Eléctrica y Energías Alternativas	157.182,00	109.296,57
Supervisión, Coordinación y Control del Sistema Eléctrico Nacional (SEN)	48.520.220,91	20.952.332,08
Actualización Tecnológica del Sistema de Control de los Despacho de Carga del Centro Nacional de Despacho (CND)	14.263.595,29	0,00
Fortalecimiento de la planta física del Ministerio del Poder Popular para la Energía Eléctrica	76.708.957,73	64.052.596,42
Programa Nacional para la Formación, Capacitación y Divulgación para los trabajadores(as), los usuarios y usuarias en el buen uso de las Energías Alternas Renovables (EAR)	671.532,00	320.580,77
Diseño e implantación de las Brigadas Comunes Preventivas para la Seguridad y Mantenimiento de las Instalaciones del Sistema Eléctrico Nacional (SEN)	1.316.476,77	297.883,42
Desarrollo de la infraestructura para la autorización del personal ocupacionalmente expuesto asociado a la práctica de gammagrafía industrial	2.226.767,00	1.031.066,04
Diseño y construcción de un sistema automatizado prototipo para el seguimiento de la ubicación de los equipos de gammagrafía industrial	285.613,79	285.613,79
Diseño del Plan Nacional de Desarrollo de las Energías Alternativas Renovables (PNDEAR)	765.582,00	446.475,72
Plan Estratégico Institucional del Ministerio del Poder Popular para la Energía Eléctrica Fase II	571.978,00	185.039,50
Diseño, construcción e implementación del Sistema de Información Estadística del Ministerio del Poder Popular para la Energía Eléctrica Fase II	1.364.594,39	909.752,79

Fuente: Reporte SIGECOF al 31/12/2012, impreso el 12/01/2013

Denominación	Gasto Acordado (en Bs.)	Ejecutado a Nivel del Causado (en Bs.)
Plan de Simplificación de Trámites Administrativos del Sector Eléctrico	226.279,00	170.418,00
Diseño del Marco Regulatorio Relativo al Uso Racional y Eficiencia Energética	2.814.915,18	1.730.839,46
Centro de Información sobre el Uso Racional y Eficiencia Energética	3.862.199,12	3.214.537,63
Implantación del sistema de seguimiento, control y evaluación de los Programas y Proyectos en el marco del Plan Nacional de Energías Renovables (EAR) del Gobierno Bolivariano de Venezuela	1.902.443,44	1.206.178,90
Difusión del Marco Regulatorio del Sector de la Energía Eléctrica	890.280,00	467.493,10
Fortalecimiento de la Infraestructura Tecnológica del Ministerio del Poder Popular para la Energía Eléctrica	20.107.573,99	14.876.414,80
Formación y Capacitación en el Uso Racional y Eficiente de la Energía Eléctrica	4.720.969,00	3.876.944,25
Diseño, Elaboración, Publicación y Distribución del Anuario Estadístico del Sector Eléctrico Venezolano	304.579,00	236.719,06
Evaluación del marco jurídico nacional e instrumentos multilaterales en materia nuclear y radiológica	1.118.721,17	897.800,76
Plan de fortalecimiento de las capacidades técnicas del talento humano de la Dirección de Energía Atómica, MPPEE	805.913,02	700.455,40
Diseño e Instalación de un Centro de Control y Fiscalización para la Seguridad Industrial del Sistema Eléctrico Nacional (SEN)	1.558.479,00	507.111,03

Fuente: Reporte SIGECOF al 31/12/2012, impreso el 12/01/2013

Denominación	Gasto Acordado (en Bs.)	Ejecutado a Nivel del Causado (en Bs.)
Implantación del Sistema General de Seguimiento, Evaluación y Control de las actividades del Servicio Eléctrico Nacional y de la Gestión del Operador del servicio y de los Entes Adscritos al MPPEE	91.320.041,62	45.830.738,44
Plan de Desarrollo del Sistema Eléctrico Nacional (PDSEN) 2013-2032	28.879.128,20	8.612.462,91
Desarrollo y Optimización de sistemas de información del Ministerio del Poder Popular para la Energía Eléctrica	3.309.106,50	1.116.439,75
Creación del Almacén de una Unidad de Gestión de Fuentes Selladas en Desuso y Desechos Radiactivos	3.009.364,31	859.790,27
Implementación de un Programa de Seguridad de la Información para el SEN, orientado a la prevención, control y análisis de riesgos de los datos e información que maneja el sector	2.529.599,00	907.749,82
Establecimiento de un Centro de Monitoreo del Sector Eléctrico Nacional en el MPPEE	1.020.271,01	262.267,63
Diseño e Implementación del Plan Nacional de Participación Popular del MPPEE	2.323.265,63	1.446.551,09
Formación Sociopolítica y Capacitación Técnica a personas del Sector Eléctrico	3.306.353,00	2.343.757,74
Diseño y actualización del Plan de Uso Racional y Eficiente de la Energía Eléctrica	807.970,00	408.096,66
Control y seguimiento del Plan Nacional Uso Racional y Eficiente de la Energía	890.121,00	486.236,35
Investigación y Desarrollo en el Uso Racional y Aprovechamiento de las Fuentes Alternativas de Energías Renovables	2.832.570,00	1.973.726,05

Fuente: Reporte SIGECOF al 31/12/2012, impreso el 12/01/2013

Denominación	Gasto Acordado (en Bs.)	Ejecutado a Nivel del Causado (en Bs.)
Seguimiento y Evaluación del impacto político, social, económico, ambiental y territorial de las políticas del Sector Eléctrico Venezolano para el año 2012	4.211.369,27	3.416.546,66
Plan Comunicacional Masivo del MPPEE para la población venezolana	56.244.214,00	36.038.638,31
Investigación y Desarrollo aplicada al Uso Racional y Eficiente de la Energía Eléctrica	4.083.505,48	3.620.349,04
Diseño e Implementación de la Regulación del Servicio Eléctrico en comunidades aisladas	957.134,00	547.538,27
TOTAL	390.888.864,82	224.346.438,48

Fuente: Reporte SIGECOF al 31/12/2012, impreso el 12/01/2013

ACCIONES CENTRALIZADAS (GASTO ADMINISTRABLE) DEL MINISTERIO DEL PODER POPULAR PARA LA ENERGÍA ELÉCTRICA

En cuanto a las Acciones Centralizadas del Gasto Administrable del Ministerio, se alcanzó un nivel de causación del 85,61%, equivalente a Novecientos Catorce Millones Setecientos Veinte Mil Cuarenta y Un Bolívares con Sesenta y Un Céntimos (Bs. 914.720.041,61), de un total presupuesto acordado por la cantidad de Un Mil Sesenta y Ocho Millones Cuatrocientos Sesenta y Tres Mil Ochocientos Setenta y Nueve Bolívares con Veintidós Céntimos (Bs. 1.068.463.879,22).

Es importante destacar que del total causado de las Acciones Centralizadas el 1,17% corresponde a la atención integral de las familias y personas en albergadas en los refugios apadrinados por este Ministerio.

A continuación se muestra la distribución del comportamiento del gasto de las Acciones Centralizadas:

Denominación	Gasto Acordado (en Bs.)	Ejecutado a Nivel del Causado (en Bs.)
Dirección y Coordinación de los Gastos de los Trabajadores	926.772.129,55	808.749.623,62
Gestión Administrativa	120.239.086,67	93.906.426,41
Previsión y Protección Social	9.089.663,00	1.330.151,59
Protección y atención integral a las familias y personas en los refugios en caso de emergencias o desastres	12.363.000,00	10.733.839,99
Total	1.068.463.879,22	914.720.041,61

Fuente: Reporte SIGECOF al 31/12/2012, impreso el 12/01/2013

APORTES Y TRANSFERENCIAS PARA FINANCIAR LOS PROYECTOS DE LOS ENTES DESCENTRALIZADOS FUNCIONALMENTE

Las Transferencias a los Entes Adscritos se ejecutaron de la siguiente forma:

Ente	Gasto Acordado (en Bs.)	Ejecutado a Nivel del Causado (en Bs.)
Fundación para el Desarrollo del Servicio Eléctrico (FUNDELEC)	679.202.190,27	679.202.190,27
Corporación Eléctrica Nacional, S.A. (CORPOELEC)	12.235.535.736,66	10.028.580.760,57
Total	12.914.737.926,93	10.707.782.950,84

Fuente: Reporte SIGECOF al 31/12/2012, impreso el 12/01/2013

LEY ESPECIAL DE ENDEUDAMIENTO ANUAL 2012

En lo que respecta a la ejecución de los Proyectos financiados con la Ley Especial de Endeudamiento Anual 2012, se registra una ejecución de Dos Mil Siete Millones Quinientos Cincuenta y Un Mil Novecientos Cincuenta Bolívares con Noventa y Un Céntimos (Bs. 2.007.551.950,91), equivalentes al 47,63% del Presupuesto Acordado, tal como se muestra a continuación:

Proyecto	Tipo de Moneda	Gasto Acordado	Ejecutado a Nivel del Causado	Nivel de Causación (%)
Central Hidroeléctrica Tocoma (Presa Manuel Piar)	Bs.	995.061.895,00	988.424.719,64	99,33
	US\$	231.409.743,02	229.866.213,87	99,33
Planta Termozulia III	Bs.	1.862.410.354,00	725.000.080,54	38,93
	US\$	433.118.686,98	168.604.669,89	38,93
Rehabilitación de las Unidades 1 a 6 de la Casa de Máquinas 1 de la Central Hidroeléctrica Simón Bolívar (Guri)	Bs.	812.344.314,00	67.074.301,00	8,26
	US\$	188.917.282,33	15.598.674,65	8,26
Construcción de Subestaciones Encapsuladas en SF6 en la Zona Urbana de Maracaibo	Bs.	259.600.364,00	195.725.449,91	75,39
	US\$	60.372.177,67	45.517.546,49	75,39
Fortalecimiento y Desarrollo Institucional de CORPOELEC	Bs.	285.090.000,00	31.327.399,82	10,99
	US\$	66.300.000,00	7.285.441,82	10,99
TOTAL	Bs.	4.214.506.927,00	2.007.551.950,91	47,63
	US\$	980.117.890,00	466.872.546,72	47,63

Fuente: Reporte SIGECOF al 31/12/2012, impreso el 12/01/2013

I.2. FORMULARIOS DE LA CUENTA DEL MINISTERIO DEL PODER POPULAR PARA LA ENERGÍA ELÉCTRICA

INFORMACIÓN CONSOLIDADA DE LA EJECUCIÓN FINANCIERA DE LAS ACCIONES CENTRALIZADAS DEL MINISTERIO DEL PODER POPULAR PARA LA ENERGÍA ELÉCTRICA
AL 31/12/2012
(EN BOLÍVARES)

Código	Denominación	Ley de Presupuesto	Gasto Acordado	Compromiso Acumulado	Causado Acumulado	Pagado Acumulado	% de Ejecución	Disponibilidad
0001	Dirección y Coordinación de los Gastos de los Trabajadores	482.905.162,00	926.772.129,55	872.198.391,12	808.749.623,62	790.513.834,38	94,11	54.573.748,43
0002	Gestión Administrativa	1.665.791.982,00	6.763.069.897,60	6.736.836.816,36	6.736.737.237,34	6.132.721.539,08	99,61	26.233.081,24
0003	Previsión y Protección Social	9.089.663,00	9.089.663,00	3.142.510,44	1.330.151,59	1.330.151,59	34,57	5.947.152,56
0007	Protección y atención integral a las familias y personas en los retiros en caso de emergencias o desastres	5.363.000,00	12.363.000,00	10.798.994,98	10.733.839,99	10.053.965,17	87,35	1.564.005,01
	Total	2.163.149.807,00	7.711.294.690,15	7.622.976.702,91	7.557.550.852,54	6.934.619.490,24	98,85	88.317.987,24

Fuente: Reporte SIGECOF al 31/12/2012, impreso el 12/01/2013

INFORMACIÓN CONSOLIDADA DE LA EJECUCIÓN FINANCIERA DE LOS PROYECTOS DEL MINISTERIO DEL PODER POPULAR PARA LA ENERGÍA ELÉCTRICA
AL 31/12/2012
(EN BOLÍVARES)

Código	Denominación	Ley de Presupuesto	Gasto Acordado	Compromiso	Causado	Pagado	% de Ejecución	Disponibilidad
0027	Marco Jurídico del Sector de la Energía Eléctrica y Energías Alternativas	157.182,00	157.182,00	109.296,57	109.296,57	109.296,57	69,54	47.885,43
0037	Supervisión, Coordinación y Control del Sistema Eléctrico Nacional (SEN)	54.467.707,00	48.520.220,91	21.110.574,46	20.952.332,08	19.090.263,42	43,51	27.409.646,45
0038	Actualización Tecnológica del Sistema de Control de los Despacho de Carga del Centro Nacional de Despacho	224.567.062,00	14.263.595,29	0,00	0,00	0,00	0,00	14.263.595,29
0039	Fortalecimiento de la planta física del Ministerio del Poder Popular para la Energía	155.000.000,00	76.708.957,73	64.319.370,05	64.052.596,42	35.924.874,78	83,85	12.389.587,88
0040	Programa Nacional para la Formación, Capacitación y Divulgación para los trabajadores(as), los usuarios y usuarias en el buen uso de las Energías Alternas Renovables (EAR)	671.532,00	671.532,00	320.580,77	320.580,77	313.740,77	47,74	350.951,23
0041	Diseño e implantación de las Brigadas Comunitarias Preventivas para la Seguridad y Mantenimiento de las Instalaciones del Sistema Eléctrico Nacional (SEN)	1.503.825,00	1.316.476,77	297.883,42	297.883,42	297.883,42	22,63	1.018.593,35
0042	Desarrollo de la infraestructura para la autorización del personal ocupacionalmente expuesto asociado a la práctica de gammagrafía industrial	2.226.767,00	2.226.767,00	1.384.314,96	1.031.066,04	991.736,04	62,17	842.452,04
0043	Diseño y construcción de un sistema automatizado protocolo para el seguimiento de los equipos de los equipos de gammagrafía industrial	1.958.801,00	285.613,79	285.613,79	285.613,79	246.283,79	100,00	0,00
0044	Diseño del Plan Nacional de Desarrollo de las Energías Alternativas Renovables (PNDGAR)	759.295,00	785.582,00	446.475,72	446.475,72	410.428,52	58,32	319.106,28
0045	Plan Estratégico Institucional del Ministerio del Poder Popular para la Energía Eléctrica Fase II	582.481,00	571.978,00	225.294,50	185.039,50	185.039,50	39,39	346.683,50
0046	Diseño, construcción e implementación del Sistema de Información Estadística del Ministerio del Poder Popular para la Energía Eléctrica Fase II	1.592.751,00	1.364.594,39	920.593,79	909.752,79	909.752,79	67,46	444.000,60
0047	Plan de Simplificación de Trámites Administrativos del Sector Eléctrico	433.088,00	226.279,00	176.169,00	170.418,00	170.418,00	77,85	50.110,00
0048	Diseño del Marco Regulatorio Relativo al Uso Racional y Eficiencia Energética	3.017.874,00	2.814.915,16	1.730.839,46	1.730.839,46	1.687.280,42	61,49	1.084.075,72
0049	Centro de Información sobre el Uso Racional y Eficiencia Energética	5.571.694,00	3.862.199,12	3.254.997,49	3.214.537,63	3.214.537,63	84,28	607.201,63
0050	Implantación del sistema de seguimiento, control y evaluación de los Programas y Proyectos en el marco del Plan Nacional de Energías Renovables (EAR) del Gobierno Bolivariano de Venezuela	2.402.976,00	1.902.443,44	1.206.178,90	1.206.178,90	1.206.178,90	63,40	696.264,54
0051	Difusión del Marco Regulatorio del Sector de la Energía Eléctrica	890.280,00	890.280,00	471.648,30	467.493,10	467.493,10	52,98	418.631,70
0052	Fortalecimiento de la infraestructura Tecnológica del Ministerio del Poder Popular para la Energía Eléctrica	26.886.262,00	20.107.573,89	16.630.977,87	14.876.414,80	7.499.835,47	82,71	3.476.596,12
0053	Formación y Capacitación en el Uso Racional y Eficiente de la Energía Eléctrica	6.597.050,00	4.720.969,00	3.945.952,25	3.876.944,25	3.822.192,13	83,58	775.016,75
0054	Diseño, Elaboración, Publicación y Distribución del Anuario Estadístico del Sector Eléctrico Venezolano	511.387,00	304.579,00	242.470,06	236.719,06	236.719,06	79,61	62.108,34
0055	Evaluación del marco jurídico nacional e instrumentales multilaterales en materia nuclear y radiológica	1.863.114,00	1.116.721,17	967.394,32	897.800,76	447.344,76	86,47	151.326,85
0056	Plan de fortalecimiento de las capacidades técnicas del talento humano de la Dirección de Energía Atómica, MPPEE	1.497.901,00	805.913,02	793.951,25	700.455,40	344.612,73	98,52	11.961,77
0057	Diseño e instalación de un Centro de Control y Fiscalización para la Seguridad Industrial del Sistema Eléctrico Nacional (SEN)	1.558.479,00	1.558.479,00	507.111,03	507.111,03	282.665,27	32,54	1.051.367,97
0058	Implantación del Sistema General de Seguimiento, Evaluación y Control de las actividades del Servicio Eléctrico Nacional y de la Gestión del Operador del servicio y de los Entes Adscritos al MPPEE	156.697.038,00	91.320.041,62	57.391.035,68	45.830.738,44	45.204.817,08	62,85	33.929.005,94
0059	Plan de Desarrollo del Sistema Eléctrico Nacional (PDSEN) 2013-2032	60.914.670,00	28.879.128,20	17.386.255,51	8.612.462,91	8.441.122,29	60,20	11.492.872,69
0060	Desarrollo y Optimización de sistemas de información del Ministerio del Poder Popular para la Energía Eléctrica	9.413.934,00	3.309.106,50	2.638.487,26	1.116.439,75	983.767,94	79,73	670.619,24
0061	Creación del Almacén de una Unidad de Gestión de Fuentes Selladas en Desuso y Desechos Radiactivos	4.242.594,00	3.009.364,31	1.632.339,92	859.790,27	859.790,27	54,24	1.377.024,39
0062	Implementación de un Programa de Seguridad de la Información para el SEN, orientado a la prevención, control y análisis de riesgos de los datos e información que maneja el sector	4.916.950,00	2.529.599,00	907.749,82	907.749,82	330.238,62	35,89	1.621.849,18
0063	Establecimiento de un Centro de Monitoreo del Sector Eléctrico Nacional en el MPPEE	1.132.641,00	1.020.271,01	298.667,63	262.267,63	262.267,63	29,27	721.603,38
0064	Diseño e implementación del Plan Nacional de Participación Popular del MPPEE	4.163.721,00	2.323.265,63	2.065.429,95	1.446.551,09	1.306.409,09	88,90	257.835,68
0065	Formación Sociopolítica y Capacitación Técnica a personas del Sector Eléctrico	5.848.281,00	3.306.353,00	2.584.634,93	2.343.757,74	2.343.757,74	78,17	721.718,07
0066	Diseño y actualización del Plan de Uso Racional y Eficiente de la Energía Eléctrica	807.970,00	807.970,00	408.096,66	408.096,66	373.736,30	50,51	399.873,34
0067	Control y seguimiento del Plan Nacional Uso Racional y Eficiente de la Energía	890.121,00	890.121,00	486.236,35	486.236,35	486.236,35	54,63	403.884,65
0068	Investigación y Desarrollo en el Uso Racional y Aprovechamiento de las Fuentes Alternativas de Energías Renovables	2.832.570,00	2.832.570,00	1.973.726,05	1.973.726,05	1.973.726,05	69,68	858.843,95
0069	Seguimiento y Evaluación del impacto político, social, económico ambiental y territorial de las políticas del Sector Eléctrico Venezolano para el año 2012	9.243.258,00	4.211.369,27	3.914.136,04	3.416.546,66	3.416.546,66	92,94	297.233,23
0070	Plan Comunicacional Masivo del MPPEE para la población venezolana	56.244.214,00	56.244.214,00	39.697.189,83	36.038.638,31	34.900.521,00	70,58	16.547.024,17
0071	Investigación y Desarrollo aplicada al Uso Racional y Eficiente de la Energía Eléctrica	4.448.334,00	4.083.505,48	3.620.349,04	3.620.349,04	3.321.952,83	86,66	463.156,44
0072	Diseño e implementación de la Regulación del Servicio Eléctrico en comunidades aisladas	957.134,00	957.134,00	775.531,75	547.538,27	547.538,27	81,03	181.602,25
9999	Aportes y Transferencias para Financiar los Proyectos de los Entes Descentralizados	4.214.506.927,00	6.271.907.116,00	4.064.952.139,91	4.064.952.139,91	3.852.301.132,32	64,81	2.206.954.976,09
	Total	6.031.987.965,00	6.662.795.980,82	4.320.079.694,29	4.289.298.678,39	4.034.882.137,51	64,84	2.342.716.286,53

Fuente: Reporte SIGECOF al 31/12/2012, impreso el 12/01/2013

**INFORMACIÓN CONSOLIDADA A NIVEL DE PARTIDAS DE LA EJECUCIÓN FINANCIERA TRIMESTRAL DEL MINISTERIO DEL PODER POPULAR PARA LA ENERGÍA ELÉCTRICA
AL CIERRE DEL 1^{ER} TRIMESTRE AÑO 2012
(EN BOLÍVARES)**

Partida	Denominación	Ley de Presupuesto	Presupuesto Acordado	Compromiso	Causado	Pagado	% de Ejecución	Disponibilidad
401	Gastos de Personal	694.438.977,00	696.438.977,00	356.665.328,91	100.624.947,86	100.617.540,45	51,21	339.773.648,09
402	Materiales Suministros y Mercancías	40.802.224,00	40.137.224,00	730.549,73	655.875,90	298.568,83	1,82	39.406.674,27
403	Servicios no Personales	236.215.590,00	229.180.590,00	5.256.330,65	5.000.492,14	4.738.443,70	2,29	223.922.259,35
404	Activos Reales	405.774.289,00	405.774.289,00	111.819,91	35.570,00	35.570,00	0,03	405.662.469,09
407	Transferencias y Donaciones	5.818.106.692,00	9.354.906.861,00	2.482.689.485,92	2.481.819.787,82	2.481.819.787,82	26,54	6.872.217.415,08
	Total	7.195.137.772,00	10.726.437.961,00	2.845.455.495,12	2.588.136.673,72	2.587.509.910,80	26,53	7.880.982.465,88

Fuente: Reporte SIGCOF al 31/12/2012, impreso el 12/01/2013

INFORMACIÓN CONSOLIDADA A NIVEL DE PARTIDAS DE LA EJECUCIÓN FINANCIERA TRIMESTRAL DEL MINISTERIO DEL PODER POPULAR PARA LA ENERGÍA ELÉCTRICA
AL CIERRE DEL 2º TRIMESTRE AÑO 2012
(EN BOLÍVARES)

Partida	Denominación	Ley de Presupuesto	Presupuesto Acordado	Compromiso	Causado	Pagado	% de Elección	Disponibilidad
401	Gastos de Personal	694.438.977,00	1.403.726.280,00	483.034.231,91	142.733.468,86	142.726.061,45	34,41	920.692.048,09
402	Materiales Suministros y Mercancías	40.602.224,00	44.423.540,00	7.360.721,53	6.519.110,44	6.371.034,44	16,57	37.062.818,47
403	Servicios no Personales	236.215.590,00	225.899.234,00	32.626.649,51	26.512.744,98	25.966.571,62	14,44	193.272.584,49
404	Activos Reales	405.774.289,00	404.952.846,00	15.176.858,06	13.922.631,86	13.915.737,86	3,75	389.775.987,94
407	Transferencias y Donaciones	5.818.106.692,00	9.355.075.761,00	6.215.234.907,71	6.212.676.955,06	6.212.620.260,14	66,44	3.139.840.953,29
	Total	7.195.137.772,00	11.434.077.661,00	6.753.433.368,72	6.402.364.811,20	6.401.599.665,51	59,06	4.680.644.292,28

Fuente: Reporte SIGECOF al 31/12/2012, impreso el 12/01/2013

**INFORMACIÓN CONSOLIDADA A NIVEL DE PARTIDAS DE LA EJECUCIÓN FINANCIERA TRIMESTRAL DEL MINISTERIO DEL PODER POPULAR PARA LA ENERGÍA ELÉCTRICA
AL CIERRE DEL 3^{ER} TRIMESTRE AÑO 2012
(EN BOLÍVARES)**

Partida	Denominación	Ley de Presupuesto	Presupuesto Acordado	Compromiso	Causado	Pagado	% de Ejecución	Disponibilidad
401	Gastos de Personal	694.438.977,00	1.402.926.280,00	608.022.600,80	389.040.589,15	352.202.470,56	43,34	794.903.679,40
402	Materiales Suministros y Mercancías	40.602.224,00	46.311.940,85	17.073.315,96	15.010.973,20	14.808.652,84	36,87	29.238.624,89
403	Servicios no Personales	236.215.590,00	220.930.863,10	68.861.200,31	48.837.869,75	47.884.123,86	31,08	152.269.862,79
404	Activos Reales	405.774.289,00	360.349.604,03	31.317.395,63	28.053.414,79	27.943.425,79	8,69	329.032.208,40
405	Activos Financieros	0,00	20.551.931,97	20.551.931,97	20.551.931,97	20.551.931,97	100,00	,00
407	Transferencias y Donaciones	5.818.106.692,00	9.830.465.050,97	6.558.769.735,84	6.555.901.773,89	6.555.762.725,80	66,72	3.271.695.315,13
	Total	7.195.137.772,00	11.881.535.670,92	7.304.396.180,31	7.057.396.552,75	7.019.163.330,82	61,48	4.577.139.490,61

Fuente: Reporte SIGECOF al 31/12/2012, impreso el 12/01/2013

INFORMACIÓN CONSOLIDADA A NIVEL DE PARTIDAS DE LA EJECUCIÓN FINANCIERA TRIMESTRAL DEL MINISTERIO DEL PODER POPULAR PARA LA ENERGÍA ELÉCTRICA
AL CIERRE DEL 4^º TRIMESTRE AÑO 2012
(EN BOLÍVARES)

Partida	Denominación	Ley de Presupuesto	Presupuesto Acordado	Compromiso	Causado	Pagado	% de Ejecución	Disponibilidad
401	Gastos de Personal	694.438.977,00	1.020.070.655,31	964.347.116,33	874.567.729,63	854.973.790,36	94,54	55.723.538,98
402	Materiales Suministros y Mercancías	40.602.224,00	48.501.257,09	35.748.389,66	35.648.851,38	33.606.422,82	72,22	13.752.867,43
403	Servicios no Personales	236.215.590,00	208.809.320,23	120.476.008,01	116.121.465,26	107.261.491,01	58,25	86.333.312,22
404	Activos Reales	405.774.289,00	140.712.079,53	79.298.553,10	79.137.413,41	46.161.723,97	56,36	61.413.526,43
405	Activos Financieros		20.551.931,97	20.551.931,97	20.551.931,97	20.551.931,97	100,00	0,00
407	Transferencias y Donaciones	5.818.105.692,00	12.929.334.008,96	10.716.169.419,33	10.714.377.060,48	9.900.543.353,88	82,88	2.213.144.589,63
411	Disminución de Pasivos		7.111.417,88	6.444.978,80	6.444.978,80	6.402.913,74	90,63	666.439,08
	Total	7.195.137.772,00	14.374.090.670,97	11.943.056.397,20	11.846.849.430,93	10.969.501.627,75	83,09	2.431.034.273,77

Fuente: Reporte SIGECOF al 31/12/2012, impreso el 12/01/2013

RECURSOS DISTRIBUIDOS POR PARTIDAS (BOLÍVARES)

Partida	Denominación	Gasto Acordado
401	Gastos de Personal	1.020.070.655,31
402	Materiales Suministros y Mercancías	49.501.257,09
403	Servicios no Personales	206.809.320,23
404	Activos Reales	140.712.079,53
405	Activos Financieros	20.551.931,97
407	Transferencias y Donaciones	12.929.334.008,96
411	Disminución de Pasivos	7.111.417,88
	Total	14.374.090.670,97

Fuente: Reporte SIGECOF al 31/12/2012, impreso el 12/01/2013

COMPARATIVO DEL PRESUPUESTO DE GASTO Y LA EJECUCIÓN A NIVEL DEL CAUSADO (EN BOLÍVARES)

Partida	Denominación	Gasto Acordado	Causado	Nivel de Causación %
401	Gastos de Personal	1.020.070.655,31	874.567.729,63	85,74
402	Materiales Suministros y Mercancías	49.501.257,09	35.648.851,38	72,02
403	Servicios no Personales	206.809.320,23	116.121.465,26	56,15
404	Activos Reales	140.712.079,53	79.137.413,41	56,24
405	Activos Financieros	20.551.931,97	20.551.931,97	100,00
407	Transferencias y Donaciones	12.929.334.008,96	10.714.377.060,48	82,87
411	Disminución de Pasivos	7.111.417,88	6.444.978,80	90,63
	Total	14.374.090.670,97	11.846.849.430,93	82,42

Fuente: Reporte SIGECOF al 31/12/2012, impreso el 12/01/2013

Presupuesto por Concepto de Gastos (En Bolivares)

Denominación	Gasto Acordado
Acción Centralizada	7.711.294.690,15
Proyectos del Ministerio del Poder Popular para la Energía Eléctrica	390.888.864,82
Aportes y Transferencias para Financiar Proyectos de los Entes Descentralizados	6.271.907.116,00
Total	14.374.090.670,97

Fuente: Reporte SIGCOF al 31/12/2012, impreso el 12/01/2013

Presupuesto por Concepto de Gastos a Nivel de Causado (En Bolívares)

Denominación	Gasto Acordado	Ejecutado a Nivel del Causado	Nivel de Causación %
Acción Centralizada	7.711.294.690,15	7.557.550.852,54	98,01
Proyectos del Ministerio del Poder Popular para la Energía Eléctrica	390.888.864,82	224.346.438,48	57,39
Aportes y Transferencias para Financiar Proyectos de los Entes Descentralizados	6.271.907.116,00	4.064.952.139,91	64,81
Total	14.374.090.670,97	11.846.849.430,93	82,42

Fuente: Reporte SIGECOF al 31/12/2012, impreso el 12/01/2013

Presupuesto por Concepto de Gastos por Acción Centralizada (En Bolívares)

Denominación	Gasto Acordado	Ejecutado a Nivel del Causado
Dirección y Coordinación de los Gastos de los Trabajadores	926.772.129,55	808.749.623,62
Gestión Administrativa	6.763.069.897,60	6.736.737.237,34
Previsión y Protección Social	9.089.663,00	1.330.151,59
Protección y atención integral a las familias y personas en los refugios en caso de emergencias o desastres	12.363.000,00	10.733.839,99
Total	7.711.294.690,15	7.557.550.852,54

Fuente: Reporte SIGECOF al 31/12/2012, impreso el 12/01/2013

Aportes y Transferencias para Financiar Proyectos de los Entes Descentralizados

Denominación	Gasto Acordado	Ejecutado a Nivel del Causado
Aportes y Transferencias para Financiar los Proyectos de los Entes Descentralizados	6.271.907.116,00	4.064.952.139,91
Total	6.271.907.116,00	4.064.952.139,91

Fuente: Reporte SIGECOF al 31/12/2012, impreso el 12/01/2013

Aportes y Transferencias

Código	Ente	Gasto Acordado	Ejecutado a Nivel del Causado	% de Ejecución
A0364	Fundación para el Desarrollo del Servicio Eléctrico (FUNDELEC)	679.202.190,27	679.202.190,27	100,00
A0291	Corporación Eléctrica Nacional S.A. (CORPOELEC)	12.235.535.736,66	10.028.580.760,57	81,96
A0910	Instituto Autónomo Consejo Nacional de Derechos de Niños, Niñas y Adolescentes (IDENA)	2.000.000,00	2.000.000,00	100,00
A0052	Instituto Nacional de Parques (INPARQUES)	26.028,00	26.027,68	100,00
A0290	Fundación Unidos por Falcón	4.000.000,00	4.000.000,00	100,00
IO126	Organización Latinoamericana y Caribeña de Energía (OLACDE)	0,00	0,00	0,00
S228	Asociación Civil de Trabajadores del Ministerio para la Energía	11.125.480,00	11.125.480,00	100,00
	Total	12.931.889.434,93	10.724.934.458,52	82,93

Fuente: Reporte SIGECOF al 31/12/2012, impreso el 12/01/2013

Proyectos del Ministerio del Poder Popular para la Energía Eléctrica

Denominación	Gasto Acordado	Ejecutado a Nivel del Causado
Marco Jurídico del Sector de la Energía Eléctrica y Energías Alternativas	157.182,00	109.296,57
Supervisión, Coordinación y Control del Sistema Eléctrico Nacional (SEN)	48.520.220,91	20.952.332,08
Actualización Tecnológica del Sistema de Control de los Despacho de Carga del Centro Nacional de Despacho	14.263.595,29	0,00
Fortalecimiento de la planta física del Ministerio del Poder Popular para la Energía	76.708.957,73	64.052.596,42
Programa Nacional para la Formación, Capacitación y Divulgación para los trabajadores(as), los usuarios y usuarias en el buen uso de las Energías Alternas Renovables (EAR)	671.532,00	320.580,77
Diseño e implantación de las Brigadas Comunales Preventivas para la Seguridad y Mantenimiento de las Instalaciones del Sistema Eléctrico Nacional (SEN)	1.316.476,77	297.883,42
Desarrollo de la infraestructura para la autorización del personal ocupacionalmente expuesto asociado a la práctica de gammagrafía industrial	2.226.767,00	1.031.066,04
Diseño y construcción de un sistema automatizado prototipo para el seguimiento de la ubicación de los equipos de gammagrafía industrial	285.613,79	285.613,79
Diseño del Plan Nacional de Desarrollo de las Energías Alternativas Renovables (PNDEAR)	765.582,00	446.475,72
Plan Estratégico Institucional del Ministerio del Poder Popular para la Energía Eléctrica Fase II	571.978,00	185.039,50
Diseño, construcción e implementación del Sistema de Información Estadística del Ministerio del Poder Popular para la Energía Eléctrica Fase II	1.364.594,39	909.752,79
Plan de Simplificación de Trámites Administrativos del Sector Eléctrico	226.279,00	170.418,00
Diseño del Marco Regulatorio Relativo al Uso Racional y Eficiencia Energética	2.814.915,18	1.730.839,46
Centro de Información sobre el Uso Racional y Eficiencia Energética	3.862.199,12	3.214.537,63
Implantación del sistema de seguimiento, control y evaluación de los Programas y Proyectos en el marco del Plan Nacional de Energías Renovables (EAR) del Gobierno Bolivariano de Venezuela	1.902.443,44	1.206.178,90
Difusión del Marco Regulatorio del Sector de la Energía Eléctrica	890.280,00	467.493,10
Fortalecimiento de la Infraestructura Tecnológica del Ministerio del Poder Popular para la Energía Eléctrica	20.107.573,99	14.876.414,80
Formación y Capacitación en el Uso Racional y Eficiente de la Energía Eléctrica	4.720.969,00	3.876.944,25
Diseño, Elaboración, Publicación y Distribución del Anuario Estadístico del Sector Eléctrico Venezolano	304.579,00	236.719,06
Evaluación del marco jurídico nacional e instrumentos multilaterales en materia nuclear y radiológica	1.118.721,17	897.800,76
Plan de fortalecimiento de las capacidades técnicas del talento humano de la Dirección de Energía Atómica, MPPEE	805.913,02	700.455,40
Diseño e Instalación de un Centro de Control y Fiscalización para la Seguridad Industrial del Sistema Eléctrico Nacional (SEN)	1.558.479,00	507.111,03

Fuente: Reporte SIGECOF al 31/12/2012, impreso el 12/01/2013

Proyectos del Ministerio del Poder Popular para la Energía Eléctrica

Denominación	Gasto Acordado	Ejecutado a Nivel del Causado
Implantación del Sistema General de Seguimiento, Evaluación y Control de las actividades del Servicio Eléctrico Nacional y de la Gestión del Operador del servicio y de los Entes Adscritos al MPPEE	91.320.041,62	45.830.738,44
Plan de Desarrollo del Sistema Eléctrico Nacional (PDSEN) 2013-2032	28.879.128,20	8.612.462,91
Desarrollo y Optimización de sistemas de información del Ministerio del Poder Popular para la Energía Eléctrica	3.309.106,50	1.116.439,75
Creación del Almacén de una Unidad de Gestión de Fuentes Selladas en Desuso y Desechos Radiactivos	3.009.364,31	859.790,27
Implementación de un Programa de Seguridad de la Información para el SEN, orientado a la prevención, control y análisis de riesgos de los datos e información que maneja el sector	2.529.599,00	907.749,82
Establecimiento de un Centro de Monitoreo del Sector Eléctrico Nacional en el MPPEE	1.020.271,01	262.267,63
Diseño e Implementación del Plan Nacional de Participación Popular del MPPEE	2.323.265,63	1.446.551,09
Formación Sociopolítica y Capacitación Técnica a personas del Sector Eléctrico	3.306.353,00	2.343.757,74
Diseño y actualización del Plan de Uso Racional y Eficiente de la Energía Eléctrica	807.970,00	408.096,66
Control y seguimiento del Plan Nacional Uso Racional y Eficiente de la Energía	890.121,00	486.236,35
Investigación y Desarrollo en el Uso Racional y Aprovechamiento de las Fuentes Alternativas de Energías Renovables	2.832.570,00	1.973.726,05
Seguimiento y Evaluación del impacto político, social, económico, ambiental y territorial de las políticas del Sector Eléctrico Venezolano para el año 2012	4.211.369,27	3.416.546,66
Plan Comunicacional Masivo del MPPEE para la población venezolana	56.244.214,00	36.038.638,31
Investigación y Desarrollo aplicada al Uso Racional y Eficiente de la Energía Eléctrica	4.083.505,48	3.620.349,04
Diseño e Implementación de la Regulación del Servicio Eléctrico en comunidades aisladas	957.134,00	547.538,27
Aportes y Transferencias para Financiar los Proyectos de los Entes Descentralizados	6.271.907.116,00	4.064.952.139,91
Total	6.662.795.980,82	4.289.298.578,39

Fuente: Reporte SIGECOF al 31/12/2012, impreso el 12/01/2013

EJECUCIÓN DE LOS PROYECTOS DE INVERSIÓN CONTENIDOS EN LA LEY ESPECIAL DE ENDEUDAMIENTO ANUAL 2012

AI 31/12/2012

PROYECTO	TIPO DE MONEDA	DESEMBOLSO	EJECUCIÓN AL 31/12/2012	POR EJECUTAR AL 31/12/2012
CENTRAL HIDROELÉCTRICA TOCOMA (PRESA MANUEL PIAR)	Bs.	995.061.895,00	988.424.719,64	6.637.175,36
	US\$	231.409.743,02	229.866.213,87	1.543.529,15
PLANTA TERMOZULIA III	Bs.	1.862.410.354,00	725.000.080,54	1.137.410.273,46
	US\$	433.118.686,98	168.604.669,89	264.514.017,08
REHABILITACIÓN DE LAS UNIDADES 1 A 6 DE LA CASA DE MÁQUINAS 1 DE LA CENTRAL HIDROELÉCTRICA SIMÓN BOLÍVAR (GURI)	Bs.	812.344.314,00	67.074.301,00	745.270.013,00
	US\$	188.917.282,33	15.598.674,65	173.318.607,67
CONSTRUCCION DE SUBESTACIONES ENCAPSULADAS EN SF6 EN LA ZONA URBANA DE MARACAIBO	Bs.	259.600.364,00	195.725.449,91	63.874.914,09
	US\$	60.372.177,67	45.517.546,49	14.854.631,18
FORTALECIMIENTO Y DESARROLLO INSTITUCIONAL DE CORPOELEC	Bs.	285.090.000,00	31.327.399,82	253.762.600,18
	US\$	66.300.000,00	7.285.441,82	59.014.558,18
TOTAL	Bs.	4.214.506.927,00	2.007.551.950,91	2.206.954.976,09
	US\$	980.117.890,00	466.872.546,72	513.245.343,28

Fuente: Reporte SIGECOF al 31/12/2012, impreso el 12/01/2013

I.3 FORMULARIOS DE LA CUENTA DE LOS ENTES DESCENTRALIZADOS FUNCIONALMENTE ADSCRITOS AL MINISTERIO DEL PODER POPULAR PARA LA ENERGÍA ELÉCTRICA CON FINES EMPRESARIALES

I.3.1 Corporación Eléctrica Nacional, C. A. (Corpoelec)



Gobierno Bolivariano
de Venezuela

Ministerio del Poder Popular
para la Energía Eléctrica



Ejecución Mensual de Ingresos y Fuentes Financieras							
(Millones de Bolívares)							
DENOMINACIÓN DEL ENTE: Corporación Eléctrica Nacional (CORPOELEC)						FECHA: Al 31/12/2012	
ORGANIZANTE EMISOR DE LOS RECURSOS:							
AÑO: 2012							
MESES	MONTO						
	DEVENGADO	RECAUDADO					TOTAL
INGRESOS DE OPERACIÓN		FUENTES FINANCIERAS	TRANSFERENCIAS	LEEA	OTROS		
ENERO	1.302.199.141,15	520.256.227,16		705.940.198,25		76.002.715,74	1.302.199.141,15
FEBRERO	1.422.362.018,51	509.635.634,65		543.030.921,73		90.704.228,34	1.143.370.784,72
MARZO	5.747.525.784,87	626.030.934,68	2.731.335.329,74	1.466.183.488,68	834.534.530,32	89.441.501,45	5.747.525.784,87
I TRIMESTRE	8.472.086.944,53	1.655.922.796,49	2.731.335.329,74	2.715.154.608,67	834.534.530,32	256.148.445,53	8.193.095.710,74
ABRIL	706.254.220,39	510.243.120,57		108.871.672,91		87.139.426,92	706.254.220,39
MAYO	877.841.314,53	652.925.588,02		108.871.672,91		116.044.053,61	877.841.314,53
JUNIO	3.588.197.599,30	633.254.094,20		2.819.347.292,23	82.097.719,23	133.651.145,34	3.668.350.250,99
II TRIMESTRE	5.172.293.134,23	1.796.422.802,79	0,00	3.037.090.638,04	82.097.719,23	336.834.625,86	5.252.445.785,92
JULIO	1.219.944.055,59	647.404.407,68		275.166.350,35		162.376.747,32	1.084.947.505,35
AGOSTO	1.287.085.624,83	663.223.404,09		450.272.209,67		173.590.011,08	1.287.085.624,83
SEPTIEMBRE	4.717.284.712,04	579.510.089,62		3.656.909.480,99	314.567.083,30	166.298.058,13	4.717.284.712,04
III TRIMESTRE	7.224.314.392,47	1.890.137.901,39	0,00	4.382.348.041,01	314.567.083,30	502.264.816,52	7.089.317.842,23
OCTUBRE	10.154.052.663,86	674.289.948,74		9.295.378.642,10		184.384.073,02	10.154.052.663,86
NOVIEMBRE	9.527.883.866,45	657.192.762,43		6.846.533.981,57		198.504.988,43	7.702.231.742,43
DICIEMBRE	9.029.475.179,87	604.031.180,00	3.281.903.751,04	3.846.131.974,39	776.352.618,06	521.055.656,38	9.029.475.179,87
IV TRIMESTRE	28.711.411.710,17	1.935.513.891,17	3.281.903.751,04	19.988.044.598,06	776.352.618,06	903.944.727,83	26.885.759.586,15
TOTAL	49.580.106.181,40	7.277.997.391,83	6.013.239.080,78	30.122.637.885,79	2.007.551.950,91	1.999.192.615,74	47.420.618.925,04

Cifras estimadas al cierre del Ejercicio Económico Financiero 2012

Consolidado de Ejecución Trimestral de Ingresos y Fuentes Financieras por Ramo

(Millones de Bolívares)

DENOMINACIÓN DEL ENTE: Corporación Eléctrica Nacional (CORPOELEC)

FECHA: 31-03-2012

ORGANO/ENTE EMISOR DE LOS RECURSOS:

AÑO: 2012

RAMO	MONTO	
	DEVENGADO	RECAUDADO
3.01 INGRESOS ORDINARIOS		
3.02 INGRESOS EXTRAORDINARIOS		
3.03 INGRESOS DE OPERACIÓN	1.934.914.030,28	1.655.922.796,49
3.04 INGRESOS AJENOS A LA OPERACIÓN	10.522.724,03	10.522.724,03
3.05 TRANSFERENCIAS Y DONACIONES	3.549.689.138,99	3.549.689.138,99
3.06 RECURSOS PROPIOS DE CAPITAL	245.625.721,50	245.625.721,50
3.07 VENTA DE TITULOS VALORES QUE NO OTORGAN PROPIEDAD		
3.08 VENTA DE ACCIONES Y PARTICIPACIONES DE CAPITAL		
3.09 RECUPERACIÓN DE PRESTAMO A CORTO PLAZO		
3.10 RECUPERACION DE PRESTAMO A LARGO PLAZO		
3.11 DISMINUCIÓN DE OTROS ACTIVOS FINANCIEROS		
3.12 INCREMENTO DE PASIVO	2.731.335.329,74	2.731.335.329,74
3.13 INCREMENTO DE PATRIMONIO		
TOTAL	8.472.086.944,53	8.193.095.710,74

Cifras estimadas al cierre del Ejercicio Económico Financiero 2012

Consolidado de Ejecución Trimestral de Ingresos y Fuentes Financieros por Ramo

(Millones de Bolívares)

DENOMINACIÓN DEL ENTE: Corporación Eléctrica Nacional (CORPOELEC)

ORGANO/ENTE EMISOR DE LOS RECURSOS:

FECHA:30-06-2012

AÑO: 2012

RAMO	MONTO	
	DEVENGADO	RECAUDADO
3.01 INGRESOS ORDINARIOS		
3.02 INGRESOS EXTRAORDINARIOS		
3.03 INGRESOS DE OPERACIÓN	1.716.270.151,10	1.796.422.802,79
3.04 INGRESOS AJENOS A LA OPERACIÓN	9.333.663,86	9.333.663,86
3.05 TRANSFERENCIAS Y DONACIONES	3.119.188.357,27	3.119.188.357,27
3.06 RECURSOS PROPIOS DE CAPITAL	327.500.962,00	327.500.962,00
3.07 VENTA DE TITULOS VALORES QUE NO OTORGAN PROPIEDAD		
3.08 VENTA DE ACCIONES Y PARTICIPACIONES DE CAPITAL		
3.09 RECUPERACIÓN DE PRESTAMO A CORTO PLAZO		
3.10 RECUPERACION DE PRESTAMO A LARGO PLAZO		
3.11 DISMINUCIÓN DE OTROS ACTIVOS FINANCIEROS		
3.12 INCREMENTO DE PASIVO		
3.13 INCREMENTO DE PATRIMONIO		
TOTAL	5.172.293.134,23	5.252.445.785,91

Cifras estimadas al cierre del Ejercicio Económico Financiero 2012

Consolidado de Ejecución Trimestral de Ingresos y Fuentes Financieros por Ramo

(Millones de Bolívars)

DENOMINACIÓN DEL ENTE: Corporación Eléctrica Nacional (CORPOELEC)

ORGANO/ENTE EMISOR DE LOS RECURSOS:

FECHA: 30-09-2012

AÑO: 2012

RAMO	MONTO	
	DEVENGADO	RECAUDADO
3.01 INGRESOS ORDINARIOS		
3.02 INGRESOS EXTRAORDINARIOS		
3.03 INGRESOS DE OPERACIÓN	2.025.134.451,62	1.890.137.901,39
3.04 INGRESOS AJENOS A LA OPERACIÓN	11.013.373,52	11.013.373,52
3.05 TRANSFERENCIAS Y DONACIONES	4.696.915.124,32	4.696.915.124,32
3.06 RECURSOS PROPIOS DE CAPITAL	491.251.443,00	491.251.443,00
3.07 VENTA DE TITULOS VALORES QUE NO OTORGAN PROPIEDAD		
3.08 VENTA DE ACCIONES Y PARTICIPACIONES DE CAPITAL		
3.09 RECUPERACIÓN DE PRESTAMO A CORTO PLAZO		
3.10 RECUPERACION DE PRESTAMO A LARGO PLAZO		
3.11 DISMINUCIÓN DE OTROS ACTIVOS FINANCIEROS		
3.12 INCREMENTO DE PASIVO		
3.13 INCREMENTO DE PATRIMONIO		
TOTAL	7.224.314.392,46	7.089.317.842,23

Cifras estimadas al cierre del Ejercicio Económico Financiero 2012

Consolidado de Ejecución Trimestral de Ingresos y Fuentes Financieras por Ramo

(Millones de Bolívares)

DENOMINACIÓN DEL ENTE: Corporación Eléctrica Nacional (CORPOELEC)

ORGANO/ENTE EMISOR DE LOS RECURSOS:

FECHA:31-12-2012

AÑO: 2012

RAMO	MONTO	
	DEVENGADO	RECAUDADO
3.01 INGRESOS ORDINARIOS		
3.02 INGRESOS EXTRAORDINARIOS		
3.03 INGRESOS DE OPERACIÓN	3.761.166.015,20	1.935.513.891,17
3.04 INGRESOS AJENOS A LA OPERACIÓN	3.317.082,36	3.317.082,36
3.05 TRANSFERENCIAS Y DONACIONES	20.764.397.216,12	20.764.397.216,12
3.06 RECURSOS PROPIOS DE CAPITAL	900.627.645,46	900.627.645,46
3.07 VENTA DE TITULOS VALORES QUE NO OTORGAN PROPIEDAD		
3.08 VENTA DE ACCIONES Y PARTICIPACIONES DE CAPITAL		
3.09 RECUPERACIÓN DE PRESTAMO A CORTO PLAZO		
3.10 RECUPERACION DE PRESTAMO A LARGO PLAZO		
3.11 DISMINUCIÓN DE OTROS ACTIVOS FINANCIEROS		
3.12 INCREMENTO DE PASIVO	3.281.903.751,04	3.281.903.751,04
3.13 INCREMENTO DE PATRIMONIO		
TOTAL	28.711.411.710,18	26.885.759.586,15

Cifras estimadas al cierre del Ejercicio Económico Financiero 2012

Consolidado de Ejecución Trimestral de Ingresos y Fuentes Financieras por Ramo

(Millones de Bolívars)

DENOMINACIÓN DEL ENTE: Corporación Eléctrica Nacional (CORPOELEC)

CONSOLIDADO

ORGANO/ENTE EMISOR DE LOS RECURSOS:

AÑO: 2012

RAMO	MONTO	
	DEVENGADO	RECAUDADO
3.01 INGRESOS ORDINARIOS		
3.02 INGRESOS EXTRAORDINARIOS		
3.03 INGRESOS DE OPERACIÓN	9.437.484.648,20	7.277.997.391,83
3.04 INGRESOS AJENOS A LA OPERACIÓN	34.186.843,77	34.186.843,77
3.05 TRANSFERENCIAS Y DONACIONES	32.130.189.836,70	32.130.189.836,70
3.06 RECURSOS PROPIOS DE CAPITAL	1.965.005.771,96	1.965.005.771,96
3.07 VENTA DE TITULOS VALORES QUE NO OTORGAN PROPIEDAD		
3.08 VENTA DE ACCIONES Y PARTICIPACIONES DE CAPITAL		
3.09 RECUPERACIÓN DE PRESTAMO A CORTO PLAZO		
3.10 RECUPERACION DE PRESTAMO A LARGO PLAZO		
3.11 DISMINUCIÓN DE OTROS ACTIVOS FINANCIEROS		
3.12 INCREMENTO DE PASIVO	6.013.239.080,78	6.013.239.080,78
3.13 INCREMENTO DE PATRIMONIO		
TOTAL	49.580.106.181,40	47.420.618.925,03

Cifras estimadas al cierre del Ejercicio Económico Financiero 2012



Gobierno Bolivariano de Venezuela

Ministerio del Poder Popular para la Energía Eléctrica



CÓDIGO DEL ENTE: A1291
DENOMINACIÓN: Corporación Eléctrica Nacional (CORPOELEC)
AÑO: 2012
TRIMESTRE: I Trimestre
PROYECTO: 1 Generar Energía Eléctrica

Ejecución Financiera Trimestral del Proyecto; Por Partida
(Millones de Bolívares)

PARTIDA	DENOMINACIÓN	PRESUPUESTO APROBADO	PRESUPUESTO MODIFICADO	EJECUTADO EN EL I TRIMESTRE			ACUMULADO AL 31/03/2012			DISPONIBILIDAD PRESUPUESTARIA AL CIERRE I TRIMESTRE					
				COMPROMISO	%	CAUSADO	%	PAGADO	%		COMPROMISO	%	CAUSADO	%	PAGADO
4.01	GASTOS DE PERSONAL	1.419.041.111,00	1.324.897.355,00	292.583.600,00	22,08%	292.583.600,00	22,08%	292.583.600,00	22,08%	292.583.600,00	22,08%	292.583.600,00	22,08%	292.583.600,00	22,08%
4.02	MATERIALES, SUMINISTRO Y MERCANCIAS	2.037.032.980,40	2.118.622.134,00	42.289.302,41	2,00%	22.948.427,97	1,08%	18.358.742,38	0,87%	42.289.302,41	2,00%	22.948.427,97	1,08%	18.358.742,38	0,87%
4.03	SERVICIOS NO PERSONALES	2.228.561.715,70	1.998.632.016,00	46.236.847,32	2,31%	20.652.204,41	1,03%	20.652.204,41	1,03%	46.236.847,32	2,31%	20.652.204,41	1,03%	20.652.204,41	1,03%
4.04	ACTIVOS REALES	74.624.355,11	860.000,00	860.000,00	100,00%	860.000,00	100,00%	860.000,00	100,00%	860.000,00	100,00%	860.000,00	100,00%	860.000,00	100,00%
4.05	ACTIVOS FINANCIEROS														
4.07	TRANSFERENCIAS Y DONACIONES	460.255.281,00	460.660.709,00	31.874.796,91	6,92%	31.874.796,91	6,92%	31.874.796,91	6,92%	31.874.796,91	6,92%	31.874.796,91	6,92%	31.874.796,91	6,92%
4.08	OTROS GASTOS	532.587.290,00	532.587.290,00	43.559.459,72	8,18%	43.559.459,72	8,18%	43.559.459,72	8,18%	43.559.459,72	8,18%	43.559.459,72	8,18%	43.559.459,72	8,18%
4.10	SERVICIO DE LA DEUDA														
4.11	DIMINUCION DE PASIVOS														
4.12	DISMINUCIONES DE PATRIMONIO														
	TOTAL	6.752.101.833,21	6.436.349.504,00	457.404.006,36	7,11%	412.476.489,02	6,41%	407.886.803,42	6,34%	457.404.006,36	7,11%	412.476.489,02	6,41%	407.886.803,42	6,34%

Cifras estimadas al cierre del Ejercicio Económico Financiero 2012

PARTIDA	DENOMINACIÓN	PRESUPUESTO ASIGNADO	PRESUPUESTO ANULADO	EJECUTADO EN EL TRIMESTRE				ACUMULADO AL 31/03/2012				DISPONIBILIDAD PRESUPUESTARIA AL CIERRE TRIMESTRE						
				COMPROMISO	%	CAUSADO	%	PAGADO	%	COMPROMISO	%		CAUSADO	%	PAGADO	%		
4.01	GASTOS DE PERSONAL																	
4.02	MATERIALES, SUMINISTRO Y MERCANCIAS	8.080.387,20	8.555.562,00	20.874,17	0,24%	12.646,95	0,15%	12.646,95	0,24%	20.874,17	0,24%	12.646,95	0,15%	12.646,95	0,15%	12.646,95	0,15%	8.524.687,83
4.03	SERVICIOS NO PERSONALES	66.885.572,60	199.052.995,00	61.304,83	0,03%	61.304,83	0,03%	61.304,83	0,03%	61.304,83	0,03%	61.304,83	0,03%	61.304,83	0,03%	61.304,83	0,03%	198.971.600,17
4.04	ACTIVOS REALES	1.200.528.981,24	3.648.593.343,00	1.439.514.941,78	39,48%	1.439.514.941,78	39,48%	1.439.514.941,78	39,48%	1.439.514.941,78	39,48%	1.439.514.941,78	39,48%	1.295.563.447,60	35,53%	1.295.563.447,60	35,53%	2.207.068.401,22
4.05	ACTIVOS FINANCIEROS																	
4.07	TRANSFERENCIAS Y DONACIONES																	
4.08	OTROS GASTOS		113.667.964,00	9.296.720,35	8,18%	9.296.720,35	8,18%	9.296.720,35	8,18%	9.296.720,35	8,18%	9.296.720,35	8,18%	9.296.720,35	8,18%	9.296.720,35	8,18%	104.371.243,65
4.10	SERVICIO DE LA DEUDA																	
4.11	DIMINUCION DE PASIVOS																	
4.12	DISMINUCIONES DE PATRIMONIO																	
	TOTAL	1.276.494.921,04	3.867.839.774,00	1.448.893.841,13	36,52%	1.448.885.613,91	36,52%	1.448.885.613,91	36,52%	1.448.893.841,13	36,52%	1.448.885.613,91	36,52%	1.304.934.119,73	32,89%	1.304.934.119,73	32,89%	2.516.945.932,87

Cifras estimadas al cierre del Ejercicio Económico Financiero 2012



Gobierno Bolivariano de Venezuela

Ministerio del Poder Popular para la Energía Eléctrica



CÓDIGO DEL ENTE: A1291
DENOMINACIÓN: Corporación Eléctrica Nacional (CORPOELEC)
AÑO: 2012
TRIMESTRE: 1 Trimestre
PROYECTO: 2 Expandir la Infraestructura de Generación Hidroeléctrica

Ejecución Financiera Trimestral del Proyecto: Por Partida
(Millones de Bolívares)



Gobierno Bolivariano de Venezuela

Ministerio del Poder Popular para la **Energía Eléctrica**



CÓDIGO DEL ENTE: A1291
DENOMINACIÓN: Corporación Eléctrica Nacional (CORPOELEC)
AÑO: 2012

TRIMESTRE: I Trimestre

PROYECTO: 3 Expandir Infraestructura de Generación Termoeléctrica Oriente

Ejecución Financiera Trimestral del Proyecto; Por Partida
(Millones de Bolívares)

PARTIDA	DENOMINACIÓN	PRESUPUESTO APROBADO	PRESUPUESTO MODIFICADO	EJECUTADO EN EL I TRIMESTRE				ACUMULADO AL 31/03/2012				DISPONIBILIDAD PRESUPUESTARIA AL CIERRE I TRIMESTRE				
				COMPROMISO	%	CAUSADO	%	PAGADO	%	COMPROMISO	%		CAUSADO	%	PAGADO	%
4.01	GASTOS DE PERSONAL															
4.02	MATERIALES, SUMINISTRO Y MERCANCIAS	11.263.908,40	11.263.908,00													11.263.908,00
4.03	SERVICIOS NO PERSONALES	1.940.888,00	1.940.888,00													1.940.888,00
4.04	ACTIVOS REALES	17.733.995,03	707.766.537,00	29.200.795,47	4,13%	13.513.412,00	1,01%	13.513.412,00	1,01%	29.200.795,47	4,13%	13.513.412,00	1,01%	13.513.412,00	1,01%	678.564.741,53
4.05	ACTIVOS FINANCIEROS															
4.07	TRANSFERENCIAS Y DONACIONES															
4.08	OTROS GASTOS															
4.10	SERVICIO DE LA DEUDA															
4.11	DIMINUCIÓN DE PASIVOS															
4.12	DISMINUCIONES DE PATRIMONIO															
	TOTAL	30.938.401,43	720.970.333,00	29.200.795,47	4,05%	13.513.412,99	1,87%	13.513.412,99	1,87%	29.200.795,47	4,05%	13.513.412,99	1,87%	13.513.412,99	1,87%	691.769.537,53

Cifras estimadas al cierre del Ejercicio Económico Financiero 2012

PARTIDA	DENOMINACIÓN	PRESUPUESTO APROBADO	PRESUPUESTO MODIFICADO	EJECUTADO EN EL I TRIMESTRE			ACUMULADO AL 31/03/2012			DISPONIBILIDAD PRESUPUESTARIA AL CIERRE I TRIMESTRE	
				COMPROMISO	%	PAGADO	%	CAUSADO	%		PAGADO
4.01	GASTOS DE PERSONAL	2.358.555,00									
4.02	MATERIALES, SUMINISTRO Y MERCANCIAS	18.366.528,70	18.366.529,00							18.366.529,00	
4.03	SERVICIOS NO PERSONALES	100.863.962,30	100.272.494,00							100.272.464,00	
4.04	ACTIVOS REALES		1.418.836.602,00	561.768.644,25	39,59%	239.762.264,89	16,90%	239.762.264,89	16,90%	215.766.038,40	
4.05	ACTIVOS FINANCIEROS										
4.07	TRANSFERENCIAS Y DONACIONES	618.824,00								618.824,00	
4.08	OTROS GASTOS										
4.10	SERVICIO DE LA DEUDA										
4.11	DIMINUCIÓN DE PASIVOS										
4.12	DISMINUCIONES DE PATRIMONIO										
	TOTAL	122.207.870,00	1.537.475.615,00	961.768.644,25	36,54%	239.762.264,89	15,59%	239.762.264,89	15,93%	215.766.038,40	14,04%
											976.323.794,75

Cifras estimadas al cierre del Ejercicio Económico Financiero 2012



Gobierno Bolivariano de Venezuela

Ministerio del Poder Popular para la Energía Eléctrica



Corazón Venezolano

CÓDIGO DEL ENTE: A1291

DENOMINACIÓN: Corporación Eléctrica Nacional (CORPOELEC)

AÑO: 2012

TRIMESTRE: I Trimestre

PROYECTO: 4 Expandir Infraestructura Infraestructura de Generación Termoeléctrica Centro

Ejecución Financiera Trimestral del Proyecto; Por Partida
(Millones de Bolívares)



CÓDIGO DEL ENTE: A1291

DENOMINACIÓN: Corporación Eléctrica Nacional (CORPOELEC)

AÑO: 2012

TRIMESTRE: I Trimestre

PROYECTO: 5 Expandir Infraestructura de Generación Termoeléctrica Capital

Ejecución Financiera Trimestral del Proyecto; Por Partida

(Millones de Bolívares)

PARTIDA	DENOMINACION	PRESUPUESTO APROBADO	PRESUPUESTO MODIFICADO	EJECUTADO EN EL I TRIMESTRE				ACUMULADO AL 31/03/2012				DISPONIBILIDAD PRESUPUESTARIA AL CIERRE I TRIMESTRE		
				COMPROMISO	%	CAUSADO	%	PAGADO	%	COMPROMISO	%	CAUSADO	%	PAGADO
4.01	GASTOS DE PERSONAL	17.269.386,00	16.333.991,00	3.568.130,86	21,84%	3.568.130,86	21,84%	3.568.130,86	21,84%	3.568.130,86	21,84%	3.568.130,86	21,84%	12.765.860,14
4.02	MATERIALES, SUMINISTRO Y MERCANCIAS	2.820.300,00	2.820.600,00	1.843,61	0,07%	1.843,61	0,07%	1.843,61	0,07%	1.843,61	0,07%	1.843,61	0,07%	2.827.763,30
4.03	SERVICIOS NO PERSONALES	156.425.107,30	47.593.800,00	1.323.543,63	2,78%	455.338,91	0,96%	455.338,91	0,96%	1.323.543,63	2,78%	455.338,91	0,96%	46.270.259,37
4.04	ACTIVOS REALES	3.599.535.599,37	2.428.273.140,00	1.021.484.455,44	42,07%	543.981.666,37	22,40%	543.981.666,37	22,40%	1.021.484.455,44	42,07%	543.981.666,37	22,40%	1.406.788.684,56
4.05	ACTIVOS FINANCIEROS													
4.07	TRANSFERENCIAS Y DONACIONES	4.904.370,00	4.904.076,00	343.504,92	6,92%	343.504,92	6,92%	343.504,92	6,92%	343.504,92	6,92%	343.504,92	6,92%	4.020.571,00
4.08	OTROS GASTOS													
4.10	SERVICIO DE LA DEUDA													
4.11	DIMINUCIÓN DE PASIVOS													
4.12	DISMINUCIONES DE PATRIMONIO													
	TOTAL	3.781.043.778,67	2.499.994.607,00	1.026.721.478,46	41,07%	548.350.484,66	21,93%	548.350.484,66	21,93%	1.026.721.478,46	41,07%	548.350.484,66	21,93%	1.473.273.128,54

Cifras estimadas al cierre del Ejercicio Económico Financiero 2012



Gobierno Bolivariano de Venezuela

Ministerio del Poder Popular para la **Energía Eléctrica**



CÓDIGO DEL ENTE: A1291

DENOMINACIÓN: Corporación Eléctrica Nacional (CORPOELEC)

AÑO: 2012

TRIMESTRE: I Trimestre

PROYECTO: 6 Expandir Infraestructura de Generación Termoeléctrica Occidente

Ejecución Financiera Trimestral del Proyecto; Por Partida
(Millones de Bolívares)

PARTIDA	DENOMINACIÓN	PRESUPUESTO APROBADO	PRESUPUESTO MODIFICADO	EJECUTADO EN EL TRIMESTRE			ACUMULADO AL 31/03/2012			DISPONIBILIDAD PRESUPUESTARIA AL CIERRE I TRIMESTRE												
				COMPROMISO	%	CAUSADO	%	PAGADO	%		COMPROMISO	%	CAUSADO	%	PAGADO	%						
4.01	GASTOS DE PERSONAL	8.776.383,00																				
4.02	MATERIALES, SUMINISTRO Y MERCANCIAS	48.463.981,00																				
4.03	SERVICIOS NO PERSONALES	41.318.762,00																				
4.04	ACTIVOS REALES	3.585.304.447,65	5.912.234.551,00	1.328.374.384,89	22,47%	1.328.374.384,89	22,47%	1.328.374.384,89	22,47%	1.328.374.384,89	22,47%	1.328.374.384,89	22,47%	1.328.374.384,89	22,47%	1.328.374.384,89	22,47%	1.328.374.384,89	22,47%	1.328.374.384,89	22,47%	
4.05	ACTIVOS FINANCIEROS																					
4.07	TRANSFERENCIAS Y DONACIONES	2.536.504,00																				
4.08	OTROS GASTOS																					
4.10	SERVICIO DE LA DEUDA																					
4.11	DIMINUCIÓN DE PASIVOS																					
4.12	DISMINUCIONES DE PATRIMONIO																					
	TOTAL	3.686.399.277,65	5.912.234.551,00	1.328.374.384,89	22,47%	1.328.374.384,89	22,47%	1.328.374.384,89	22,47%	1.328.374.384,89	22,47%	1.328.374.384,89	22,47%	1.328.374.384,89	22,47%	1.328.374.384,89	22,47%	1.328.374.384,89	22,47%	1.328.374.384,89	22,47%	4.563.860.196,11

Cifras estimadas al cierre del Ejercicio Económico Financiero 2012



CODIGO DEL ENTE: A1281
DENOMINACIÓN: Corporación Eléctrica Nacional (CORPOELEC)
AÑO: 2012
TRIMESTRE: I Trimestre
PROYECTO: 7 Expandir Infraestructura de Generación Distribuida

Ejecución Financiera Trimestral del Proyecto: Por Partida
(Millones de Bolívares)

PARTIDA	DENOMINACIÓN	PRESUPUESTO ASIGNADO	PRESUPUESTO EJECUTADO	EJECUTADO EN EL I TRIMESTRE			ACUMULADO AL 31/03/2012			DISPONIBILIDAD PRESUPUESTARIA AL CIERRE I TRIMESTRE		
				COMPROMISO	%	PAGADO	CAUSADO	%	PAGADO		CAUSADO	%
4.01	GASTOS DE PERSONAL	63.884.517,00	60.056.931,00	12.847.206,14	21,39%	12.847.206,14	21,39%	12.847.206,14	21,39%	12.847.206,14	21,39%	47.209.730,86
4.02	MATERIALES, SUMINISTRO Y MERCANCIAS	584.715,50										
4.03	SERVICIOS NO PERSONALES	2.084.283,82										
4.04	ACTIVOS REALES	353.664.577,81	188.575.855,00	29.359.044,02	15,57%	29.359.044,02	15,57%	29.359.044,02	15,57%	29.359.044,02	15,57%	198.216.810,98
4.05	ACTIVOS FINANCIEROS											
4.07	TRANSFERENCIAS Y DONACIONES	17.940.865,00	17.940.665,00	1.241.460,98	6,92%	1.241.460,98	6,92%	1.241.460,98	6,92%	1.241.460,98	6,92%	16.699.204,02
4.08	OTROS GASTOS	997.689,00	997.498,00	81.563,76	8,18%	81.563,76	8,18%	81.563,76	8,18%	81.563,76	8,18%	916.914,24
4.10	SERVICIO DE LA DEUDA											
4.11	DIMINUCION DE PASIVOS											
4.12	DISMINUCIONES DE PATRIMONIO											
	TOTAL	439.166.257,12	267.570.955,00	43.529.294,90	16,27%	43.529.294,90	16,27%	43.529.294,90	16,27%	43.529.294,90	16,27%	224.041.666,10

Cifras estimadas al cierre del Ejercicio Económico Financiero 2012

PARTIDA	DENOMINACION	PRESUPUESTO APROBADO	PRESUPUESTO MODIFICADO	EJECUTADO EN EL I TRIMESTRE				ACUMULADO AL 31/03/2012				DISPONIBILIDAD PRESUPUESTARIA AL CIERRE I TRIMESTRE				
				COMPROMISO	%	CAUSADO	%	PAGADO	%	COMPROMISO	%		CAUSADO	%	PAGADO	%
4.01	GASTOS DE PERSONAL															
4.02	MATERIALES, SUMINISTRO Y MERCANCIAS	1.531.320,00	1.581.950,00	4.839,00	0,31%	1.490,19	0,09%	1.490,19	0,09%	4.839,00	0,31%	1.490,19	0,09%	1.490,19	0,09%	1.577.081,00
4.03	SERVICIOS NO PERSONALES	462.548,00	988.748,00	4.627,54	0,47%	4.627,54	0,47%	4.627,54	0,47%	4.627,54	0,47%	4.627,54	0,47%	4.627,54	0,47%	984.120,46
4.04	ACTIVOS REALES	280.242.282,00	277.532.115,00	106.633.779,07	38,42%	62.388.727,17	24,98%	62.388.727,17	24,98%	106.633.779,07	38,42%	62.388.727,17	24,98%	62.388.727,17	24,98%	170.898.335,93
4.05	ACTIVOS FINANCIEROS															
4.07	TRANSFERENCIAS Y DONACIONES															
4.08	OTROS GASTOS															
4.10	SERVICIO DE LA DEUDA															
4.11	DIMINUCION DE PASIVOS															
4.12	DISMINUCIONES DE PATRIMONIO															
	TOTAL	282.236.850,00	280.102.783,00	106.643.245,61	38,07%	62.394.844,89	24,75%	62.394.844,89	24,75%	106.643.245,61	38,07%	62.394.844,89	24,75%	62.394.844,89	24,75%	173.459.537,39

Cifras estimadas al cierre del Ejercicio Económico Financiero 2012



Gobierno Bolivariano de Venezuela

Ministerio del Poder Popular para la Energía Eléctrica



CÓDIGO DEL ENTE: A1291
DENOMINACIÓN: Corporación Eléctrica Nacional (CORPOELEC)
AÑO: 2012
TRIMESTRE: I Trimestre
PROYECTO: 8 Expandir Infraestructura de Generación Alternativa

Ejecución Financiera Trimestral del Proyecto, Por Partida
(Millones de Bolívares)



Gobierno Bolivariano de Venezuela

Ministerio del Poder Popular para la **Energía Eléctrica**



CÓDIGO DEL ENTE: A1291
 DENOMINACIÓN: Corporación Eléctrica Nacional (CORPOELEC)
 AÑO: 2012
 TRIMESTRE: I Trimestre
 PROYECTO: 9 Mantenimiento, Rehabilitación y Mejoras de Infraestructura de Generación Termoeléctrica

Ejecución Financiera Trimestral del Proyecto; Por Partida
 (Millones de Bolívares)

PARTIDA	DENOMINACIÓN	PRESUPUESTO APROBADO	PRESUPUESTO MODIFICADO	EJECUTADO EN EL I TRIMESTRE				ACUMULADO AL 31/03/2012				DISPONIBILIDAD PRESUPUESTARIA AL CIERRE I TRIMESTRE						
				COMPROMISO	%	CAUSADO	%	PAGADO	%	COMPROMISO	%		CAUSADO	%	PAGADO	%		
4.01	GASTOS DE PERSONAL																	
4.02	MATERIALES, SUMINISTRO Y MERCANCIAS		194.113.320,00	597,93	0,00%	597,93	0,00%	597,93	0,00%	597,93	0,00%	597,93	0,00%	597,93	0,00%	194.112.722,07		
4.03	SERVICIOS NO PERSONALES	83.275.004,18	359.051.562,00	4.828.798,01	1,34%	1.831.750,35	0,51%	1.831.750,35	0,51%	1.831.750,35	0,51%	1.831.750,35	0,51%	1.831.750,35	0,51%	354.222.763,99		
4.04	ACTIVOS REALES	1.748.613.309,03	1.307.687.038,00	229.895.127,66	17,58%	175.222.660,84	13,40%	175.222.660,84	13,40%	175.222.660,84	13,40%	175.222.660,84	13,40%	175.222.660,84	13,40%	1.077.791.910,34		
4.05	ACTIVOS FINANCIEROS																	
4.07	TRANSFERENCIAS Y DONACIONES																	
4.08	OTROS GASTOS																	
4.10	SERVICIO DE LA DEUDA																	
4.11	DIMINUCION DE PASIVOS																	
4.12	DISMINUCIONES DE PATRIMONIO																	
	TOTAL	1.831.888.813,22	1.860.851.920,00	234.724.925,66	12,61%	177.055.009,11	9,51%	177.055.009,11	9,51%	177.055.009,11	9,51%	177.055.009,11	9,51%	177.055.009,11	9,51%	1.626.127.396,40		

Cifras estimadas al cierre del Ejercicio Económico Financiero 2012

PARTIDA	DENOMINACIÓN	PRESUPUESTO APROBADO	PRESUPUESTO MODIFICADO	EJECUTADO EN EL I TRIMESTRE			ACUMULADO AL 31/03/2012			RESPONSABILIDAD PRESUNTA AL CIERRE I TRIMESTRE
				COMPROMISO	%	PAGADO	%	CAUSADO	%	
4.01	GASTOS DE PERSONAL	84.000.176,00	77.828.544,00							77.828.544,00
4.02	MATERIALES, SUMINISTRO Y MERCANCIAS	121.165.450,30	527.174.879,00	32.887.376,67	6,24%	11.172.427,80	2,12%	11.172.427,80	2,12%	11.172.427,80
4.03	SERVICIOS NO PERSONALES	384.253.144,60	543.516.715,00	46.084.214,08	8,48%	19.221.979,36	3,54%	19.221.979,36	3,54%	19.221.979,36
4.04	ACTIVOS REALES	145.723.337,61	1.557.061.380,00	623.141.660,09	40,02%	390.897.594,51	25,10%	390.897.594,51	25,10%	351.807.835,06
4.05	ACTIVOS FINANCIEROS									
4.07	TRANSFERENCIAS Y DONACIONES	30.230.327,00	27.264.316,00	1.886.640,47	6,92%	1.886.640,47	6,92%	1.886.640,47	6,92%	1.886.640,47
4.08	OTROS GASTOS									
4.10	SERVICIO DE LA DEUDA									
4.11	DIMINUCIÓN DE PASIVOS									
4.12	DISMINUCIONES DE PATRIMONIO									
	TOTAL	746.372.135,51	2.732.845.834,00	703.999.893,31	25,76%	423.176.642,14	15,48%	423.176.642,14	15,48%	384.086.892,69
				703.999.893,31	25,76%	384.086.892,69	14,05%	423.176.642,14	15,48%	2.026.845.940,69

Cifras estimadas al cierre del Ejercicio Económico Financiero 2012



Gobierno Bolivariano de Venezuela

Ministerio del Poder Popular para la Energía Eléctrica



CÓDIGO DEL ENTE: A1291
DENOMINACIÓN: Corporación Eléctrica Nacional (CORPOELEC)
AÑO: 2012

TRIMESTRE: I Trimestre

PROYECTO: 10 Rehabilitación y Mejoras de Infraestructura de Generación Termoelectrónica

Ejecución Financiera Trimestral del Proyecto; Por Partida
(Millones de Bolívares)



Gobierno Bolivariano de Venezuela

Ministerio del Poder Popular para la **Energía Eléctrica**



CÓDIGO DEL ENTE: A1291
DENOMINACIÓN: Corporación Eléctrica Nacional (CORPOELEC)
AÑO: 2012

TRIMESTRE: I Trimestre

PROYECTO: 11 Proyecto de Rehabilitación y Mejoras de Infraestructura de Generación Distribuida

Ejecución Financiera Trimestral del Proyecto; Por Partida
(Millones de Bolívares)

PARTIDA	DENOMINACIÓN	PRESUPUESTO APROBADO	PRESUPUESTO MODIFICADO	EJECUTADO EN EL I TRIMESTRE			ACUMULADO AL 31/03/2012			DISPONIBILIDAD PRESUPUESTARIA AL CIERRE TRIMESTRE												
				COMPROMISO	%	CAUSADO	%	PAGADO	%		COMPROMISO	%	CAUSADO	%	PAGADO	%						
4.01	GASTOS DE PERSONAL																					
4.02	MATERIALES, SUMINISTRO Y MERCANCIAS	390.590,47	6.120,00																		6.120,00	
4.03	SERVICIOS NO PERSONALES	52.368.821,55	27.900,00	1.109,93	3,98%	973,24	3,49%	973,24	3,49%	1.109,93	3,98%	973,24	3,49%	973,24	3,49%	973,24	3,49%				26.790,07	
4.04	ACTIVOS REALES	240.213.362,23																				
4.05	ACTIVOS FINANCIEROS																					
4.07	TRANSFERENCIAS Y DONACIONES																					
4.08	OTROS GASTOS																					
4.10	SERVICIO DE LA DEUDA																					
4.11	DIMINUCIÓN DE PASIVOS																					
4.12	DISMINUCIONES DE PATRIMONIO																					
	TOTAL	292.992.774,25	34.020,00	1.109,93	3,26%	973,24	2,86%	973,24	2,86%	1.109,93	3,26%	973,24	2,86%	973,24	2,86%	973,24	2,86%				32.910,07	

Cifras estimadas al cierre del Ejercicio Económico Financiero 2012



CÓDIGO DEL ENTE: A1291
DENOMINACIÓN: Corporación Eléctrica Nacional (CORPOELEC)
AÑO: 2012

TRIMESTRE: I Trimestre

PROYECTO: 12 Rehabilitación y Mejoras de Infraestructura de Generación de Fuentes Alternas

Ejecución Financiera Trimestral del Proyecto, Por Partida
(Millones de Bolívares)

PARTIDA	DENOMINACION	PRESUPUESTO APROBADO	PRESUPUESTO MODIFICADO	EJECUTADO EN EL I TRIMESTRE			ACUMULADO AL 31/03/2012			DISPONIBILIDAD PRESUPUESTARIA AL CIERRE I TRIMESTRE							
				COMPROMISO	%	CAUSADO	%	PAGADO	%	COMPROMISO	%	CAUSADO	%	PAGADO	%		
4.01	GASTOS DE PERSONAL																
4.02	MATERIALES, SUMINISTRO Y MERCANCIAS																
4.03	SERVICIOS NO PERSONALES																
4.04	ACTIVOS REALES		32.642.184,00														32.642.184,00
4.05	ACTIVOS FINANCIEROS																
4.07	TRANSFERENCIAS Y DONACIONES																
4.08	OTROS GASTOS																
4.10	SERVICIO DE LA DEUDA																
4.11	DIMINUCIÓN DE PASIVOS																
4.12	DISMINUCIONES DE PATRIMONIO																
	TOTAL		32.642.184,00														32.642.184,00

Cifras estimadas al cierre del Ejercicio Económico Financiero 2012



CODIGO DEL ENTE: A1281
 DENOMINACIÓN: Corporación Eléctrica Nacional (CORPOELEC)
 AÑO: 2012
 TRIMESTRE: I Trimestre
 PROYECTO: 13 Transmisor Energía Eléctrica

Ejecución Financiera Trimestral del Proyecto; Por Partida
 (Millones de Bolívares)

PARTIDA	DENOMINACIÓN	PRESUPUESTO APROBADO	PRESUPUESTO INCURRIDO	EJECUTADO EN EL TRIMESTRE			ACUMULADO AL 31/03/2012			DISPONIBILIDAD PRESUPUESTARIA AL CIERRE TRIMESTRE		
				COMPROMISO	%	PAGADO	CAUSADO	%	PAGADO		CAUSADO	%
4.01	GASTOS DE PERSONAL	1.296.160.148,00	1.206.401.109,00	248.656.164,83	20,61%	248.656.164,83	20,61%	248.656.164,83	20,61%	248.656.164,83	20,61%	957.744.944,17
4.02	MATERIALES, SUMINISTRO Y MERCANCIAS	793.404.388,00	853.404.308,00	2.425.358,98	0,28%	2.425.358,98	0,28%	2.425.358,98	0,28%	2.425.358,98	0,28%	850.978.947,02
4.03	SERVICIOS NO PERSONALES	1.058.932.277,10	1.198.732.11,00	32.898.915,51	2,74%	13.466.271,69	1,12%	32.898.915,51	2,74%	13.466.271,69	1,12%	1.165.833.195,49
4.04	ACTIVOS REALES	3.323.687.322,42	251.399.109,00	33.658.109,22	13,39%	33.658.109,22	13,39%	33.658.109,22	13,39%	33.658.109,22	13,39%	217.740.999,78
4.05	ACTIVOS FINANCIEROS											
4.07	TRANSFERENCIAS Y DONACIONES	398.802.595,00	398.802.595,00	27.596.405,27	6,92%	27.596.405,27	6,92%	27.596.405,27	6,92%	27.596.405,27	6,92%	371.206.189,73
4.08	OTROS GASTOS	476.734.126,00	476.734.126,00	38.991.319,07	8,18%	38.991.319,07	8,18%	38.991.319,07	8,18%	38.991.319,07	8,18%	437.742.806,93
4.10	SERVICIO DE LA DEUDA											
4.11	DIMINUCION DE PASIVOS											
4.12	DISMINUCIONES DE PATRIMONIO											
	TOTAL	7.347.721.356,52	4.385.473.356,00	384.226.272,88	8,76%	384.226.272,88	8,76%	384.226.272,88	8,76%	384.226.272,88	8,32%	4.001.247.083,12

Cifras estimadas al cierre del Ejercicio Económico Financiero 2012



CÓDIGO DEL ENTE: A1291
DENOMINACIÓN: Corporación Eléctrica Nacional (CORPOELEC)
AÑO: 2012
TRIMESTRE: I Trimestre
PROYECTO: 14 Mejoras de Infraestructura de transmisión de Energía Eléctrica
1.000.000,00

Ejecución Financiera Trimestral del Proyecto: Por Partida
(Millones de Bolívares)

Table with columns: PARTIDA, DENOMINACION, PRESUPUESTO APROBADO, PRESUPUESTO MODIFICADO, EJECUTADO EN EL I TRIMESTRE (COMPROMISO, CAUSADO, PAGADO, %), ACUMULADO AL 31/03/2012 (COMPROMISO, CAUSADO, PAGADO, %), and RESPONSABILIDAD PRESUPUESTARIA AL CIERRE I TRIMESTRE.

Cifras estimadas al cierre del Ejercicio Económico Financiero 2012



CÓDIGO DEL ENTE: A1291
DENOMINACIÓN: Corporación Eléctrica Nacional (CORPOELEC)
AÑO: 2012
TRIMESTRE: I Trimestre
PROYECTO: 15 Expandir la Infraestructura de Transmisión de Energía Eléctrica en el Centro del País

Ejecución Financiera Trimestral del Proyecto; Por Partida
(Millones de Bolívares)

PARTIDA	DENOMINACION	PRESUPUESTO APROBADO	PRESUPUESTO MODIFICADO	EJECUTADO EN EL I TRIMESTRE			ACUMULADO AL 31/03/2012			RESPONSABILIDAD PRESUPUESTARIA AL CIERRE I TRIMESTRE													
				COMPROMISO	%	CAUSADO	%	PAGADO	%	COMPROMISO	%	CAUSADO	%	PAGADO	%								
4.01	GASTOS DE PERSONAL																						
4.02	MATERIALES, SUMINISTRO Y MERCANCIAS	25.170,00	25.170,00																			25.170,00	
4.03	SERVICIOS NO PERSONALES	514.743,00	514.746,00	240,00	0,05%	202,92	0,04%	202,92	0,05%	240,00	0,04%	202,92	0,04%	202,92	0,04%							202,92	0,04%
4.04	ACTIVOS REALES		397.951.697,00	36.396.076,86	9,15%	19.545.335,39	4,91%	19.545.335,39	4,91%	36.396.076,86	9,15%	19.545.335,39	4,91%	19.545.335,39	4,91%							19.545.335,39	4,91%
4.05	ACTIVOS FINANCIEROS																						
4.07	TRANSFERENCIAS Y DONACIONES																						
4.08	OTROS GASTOS																						
4.10	SERVICIO DE LA DEUDA																						
4.11	DIMINUCION DE PASIVOS																						
4.12	DIMINUCIONES DE PATRIMONIO																						
	TOTAL	539.913,00	398.491.613,00	36.396.316,86	9,13%	19.545.538,32	4,90%	19.545.538,32	4,90%	36.396.316,86	9,13%	19.545.538,32	4,90%	19.545.538,32	4,90%							19.545.538,32	4,90%

Cifras estimadas al cierre del Ejercicio Económico Financiero 2012

PARTIDA	DENOMINACIÓN	PRESUPUESTO APROBADO	PRESUPUESTO MODIFICADO	EJECUTADO EN EL TRIMESTRE				ACUMULADO AL 31/03/2012				DISPONIBILIDAD PRESUPUESTARIA AL CIERRE I TRIMESTRE				
				COMPROMISO	%	CAUSADO	%	PAGADO	%	COMPROMISO	%		CAUSADO	%	PAGADO	%
4.01	GASTOS DE PERSONAL															
4.02	MATERIALES, SUMINISTRO Y MERCANCIAS	1.000.586,40	1.000.587,00	10.820,40	1,08%	3.806,30	0,38%	3.806,30	0,38%	10.820,40	1,08%	3.806,30	0,38%	3.806,30	0,38%	989.766,60
4.03	SERVICIOS NO PERSONALES	180.790,50	180.791,00	1.185,75	0,66%	1.185,75	0,66%	1.185,75	0,66%	1.185,75	0,66%	1.185,75	0,66%	1.185,75	0,66%	179.605,25
4.04	ACTIVOS REALES	122.170.305,00	918.006.444,00	9.180.704,18	1,00%	5.774.034,10	0,63%	5.774.034,10	0,63%	9.180.704,18	1,00%	5.774.034,10	0,63%	5.774.034,10	0,63%	908.827.739,82
4.05	ACTIVOS FINANCIEROS															
4.07	TRANSFERENCIAS Y DONACIONES															
4.08	OTROS GASTOS	22.293,00														22.293,00
4.10	SERVICIO DE LA DEUDA															
4.11	DIMINUCION DE PASIVOS															
4.12	DISMINUCIONES DE PATRIMONIO															
	TOTAL	123.373.974,90	919.212.115,00	9.192.710,34	1,00%	5.779.026,15	0,63%	5.779.026,15	0,63%	9.192.710,34	1,00%	5.779.026,15	0,63%	5.779.026,15	0,63%	910.019.404,66

Cifras estimadas al cierre del Ejercicio Económico Financiero 2012



Gobierno Bolivariano de Venezuela

Ministerio del Poder Popular para la Energía Eléctrica



CODIGO DEL ENTE: A1291
DENOMINACIÓN: Corporación Eléctrica Nacional (CORPOELEC)
AÑO: 2012

TRIMESTRE: I Trimestre
PROYECTO: 16 Expandir la Infraestructura de Transmisión de Energía Eléctrica en la Región Capital

Ejecución Financiera Trimestral del Proyecto; Por Partida
(Millones de Bolívares)

PARTIDA	DENOMINACIÓN	PRESUPUESTO APROBADO	PRESUPUESTO MODIFICADO	EJECUTADO EN EL I TRIMESTRE			ACUMULADO AL 31/03/2012			DISPONIBILIDAD PRESUPUESTAL AL CIERRE I TRIMESTRE												
				COMPROMISO	%	CAUSADO	%	PAGADO	%		COMPROMISO	%	CAUSADO	%	PAGADO	%						
4.01	GASTOS DE PERSONAL																					
4.02	MATERIALES, SUMINISTRO Y MERCANCIAS	76.838,10	76.838,00																		76.838,00	
4.03	SERVICIOS NO PERSONALES	1.738.882,50	1.738.691,00	18.571,39	1,07%	18.571,39	1,07%	18.571,39	1,07%	18.571,39	1,07%	18.571,39	1,07%	18.571,39	1,07%	18.571,39	1,07%	18.571,39	1,07%	18.571,39	1,07%	1.720.118,61
4.04	ACTIVOS REALES	416.779.242,00	1.236.396.148,00	199.698.944,04	16,15%	179.729.049,63	14,54%	199.698.944,04	16,15%	179.729.049,63	14,54%	199.698.944,04	16,15%	179.729.049,63	14,54%	199.698.944,04	16,15%	179.729.049,63	14,54%	199.698.944,04	16,15%	1.036.697.203,96
4.05	ACTIVOS FINANCIEROS																					
4.07	TRANSFERENCIAS Y DONACIONES																					
4.08	OTROS GASTOS																					
4.10	SERVICIO DE LA DEUDA																					
4.11	DIMINUCIÓN DE PASIVOS																					
4.12	DISMINUCIONES DE PATRIMONIO																					
	TOTAL	416.594.762,60	1.238.211.678,00	199.717.515,42	16,13%	179.747.621,02	14,52%	199.717.515,42	16,13%	179.747.621,02	14,52%	199.717.515,42	16,13%	179.747.621,02	14,52%	199.717.515,42	16,13%	179.747.621,02	14,52%	199.717.515,42	16,13%	1.038.494.162,58

Cifras estimadas al cierre del Ejercicio Económico Financiero 2012



Gobierno Bolivariano de Venezuela

Ministerio del Poder Popular para la **Energía Eléctrica**



CÓDIGO DEL ENTE: A1291
DENOMINACIÓN: Corporación Eléctrica Nacional (CORPOELEC)
AÑO: 2012

TRIMESTRE: I Trimestre

PROYECTO: 18 Expandir la Infraestructura de Transmisión de Energía Eléctrica en la Región Occidente

Ejecución Financiera Trimestral del Proyecto; Por Partida
(Millones de Bolívares)



CÓDIGO DEL ENTE: A1291
DENOMINACIÓN: Corporación Eléctrica Nacional (CORPOELEC)
AÑO: 2012

TRIMESTRE: I Trimestre

PROYECTO: 19 Desarrollo de Ingeniería y Gestión de Construcción de Infraestructura de Generación y Transmisión

Ejecución Financiera Trimestral del Proyecto; Por Partida
(Millones de Bolívares)

PARTIDA	DENOMINACIÓN	PRESUPUESTO APROBADO	PRESUPUESTO MODIFICADO	EJECUTADO EN EL I TRIMESTRE			ACUMULADO AL 31/03/2012			RESPONSABILIDAD PRESUPUESTARIA AL CIERRE I TRIMESTRE				
				COMPROMISO	%	CAUSADO	%	PAGADO	%		COMPROMISO	%	CAUSADO	%
4.01	GASTOS DE PERSONAL	458.443.544,00	454.802.418,00	98.841.134,20	21,73%	98.841.134,20	21,73%	98.841.134,20	21,73%	98.841.134,20	21,73%	98.841.134,20	21,73%	355.961.283,80
4.02	MATERIALES, SUMINISTRO Y MERCANCIAS	5.713.863,10	5.713.864,00	355,16	0,01%	355,16	0,01%	355,16	0,01%	355,16	0,01%	355,16	0,01%	5.713.508,84
4.03	SERVICIOS NO PERSONALES	69.435.443,60	249.435.041,00	4.404.752,02	1,77%	1.474.646,61	0,59%	1.474.646,61	0,59%	4.404.752,02	1,77%	1.474.646,61	0,59%	245.030.288,98
4.04	ACTIVOS REALES	6.388.251.790,88	76.687.168,00	20.691.873,82	26,98%	20.691.873,82	26,98%	18.622.686,44	24,28%	20.691.873,82	26,98%	18.622.686,44	24,28%	55.995.294,18
4.05	ACTIVOS FINANCIEROS													
4.07	TRANSFERENCIAS Y DONACIONES	155.342.240,00	155.132.017,00	10.730.179,06	6,92%	10.730.179,06	6,92%	10.730.179,06	6,92%	10.730.179,06	6,92%	10.730.179,06	6,92%	144.401.837,94
4.08	OTROS GASTOS	5.743.596,00	5.743.596,00	181.850,61	3,17%	181.850,61	3,17%	181.850,61	3,17%	181.850,61	3,17%	181.850,61	3,17%	5.561.745,39
4.10	SERVICIO DE LA DEUDA													
4.11	DIMINUCION DE PASIVOS													
4.12	DISMINUCIONES DE PATRIMONIO													
	TOTAL	7.105.930.277,88	947.514.104,00	134.850.144,87	14,23%	131.920.042,46	13,92%	129.850.855,07	13,70%	134.850.144,87	14,23%	131.920.042,46	13,92%	812.663.395,13

Cifras estimadas al cierre del Ejercicio Económico Financiero 2012



CÓDIGO DEL ENTE: A1291
DENOMINACIÓN: Corporación Eléctrica Nacional (CORPOELEC)
AÑO: 2012
TRIMESTRE: I Trimestre
PROYECTO: 21 Ampliaciones y Mejoras de las Redes de Distribución Eléctrica

Ejecución Financiera Trimestral del Proyecto; Por Partida
(Millones de Bolívares)

PARTIDA	DENOMINACION	PRESUPUESTO APROBADO	PRESUPUESTO MODIFICADO	EJECUTADO EN EL I TRIMESTRE			ACUMULADO AL 31/03/2012			RESPONSABILIDAD PRESUPUESTARIA AL CIERRE I TRIMESTRE						
				COMPROMISO	%	CAUSADO	%	PAGADO	%		COMPROMISO	%	CAUSADO	%	PAGADO	%
4.01	GASTOS DE PERSONAL	161.761.319,00	151.847.864,00	30.729.838,91	20,24%	30.729.838,91	20,24%	30.729.838,91	20,24%	30.729.838,91	20,24%	30.729.838,91	20,24%	30.729.838,91	20,24%	121.118.045,09
4.02	MATERIALES, SUMINISTRO Y MERCANCIAS	29.292.142,20	1.149.791.725,00	171.261,34	0,01%	171.261,34	0,01%	171.261,34	0,01%	171.261,34	0,01%	171.261,34	0,01%	171.261,34	0,01%	1.149.620.463,66
4.03	SERVICIOS NO PERSONALES	61.819.598,60	417.220.466,00	122.096,28	0,03%	122.096,28	0,03%	122.096,28	0,03%	122.096,28	0,03%	122.096,28	0,03%	122.096,28	0,03%	417.098.369,72
4.04	ACTIVOS REALES		12.393.000,00	12.393.000,00	100,00%	6.039.788,93	48,74%	6.039.788,93	48,74%	6.039.788,93	48,74%	6.039.788,93	48,74%	6.039.788,93	48,74%	0,00
4.05	ACTIVOS FINANCIEROS															
4.07	TRANSFERENCIAS Y DONACIONES	52.488.299,00	52.483.549,00	3.614.825,24	6,89%	3.614.825,24	6,89%	3.614.825,24	6,89%	3.614.825,24	6,89%	3.614.825,24	6,89%	3.614.825,24	6,89%	48.868.722,76
4.08	OTROS GASTOS	13.854.320,00	13.854.320,00	1.131.486,83	8,17%	1.131.486,83	8,17%	1.131.486,83	8,17%	1.131.486,83	8,17%	1.131.486,83	8,17%	1.131.486,83	8,17%	12.722.833,17
4.10	SERVICIO DE LA DEUDA															
4.11	DIMINUCION DE PASIVOS															
4.12	DISMINUCIONES DE PATRIMONIO															
	TOTAL	319.216.338,80	1.797.590.944,00	48.162.508,60	2,68%	41.809.297,52	2,33%	41.809.297,52	2,33%	41.809.297,52	2,33%	41.809.297,52	2,33%	41.809.297,52	2,33%	1.749.428.435,40

Cifras estimadas al cierre del Ejercicio Económico Financiero 2012



CÓDIGO DEL ENTE: A1291
DENOMINACIÓN: Corporación Eléctrica Nacional (CORPOELEC)
AÑO: 2012
TRIMESTRE: I Trimestre
PROYECTO: 22 Comercializar Energía Eléctrica

Ejecución Financiera Trimestral del Proyecto: Por Partida
(Millones de Bolíveres)

PARTIDA	DENOMINACIÓN	PRESUPUESTO APROBADO	PRESUPUESTO MODIFICADO	EJECUTADO EN EL I TRIMESTRE			ACUMULADO AL 31/03/2012			DISPONIBILIDAD PRESUPUESTARIA AL CIERRE TRIMESTRE				
				COMPROMISO	%	CAUSADO	%	PAGADO	%	COMPROMISO	%	CAUSADO	%	PAGADO
4.01	GASTOS DE PERSONAL	2.562.786.885,00	2.412.921.548,00	537.082.832,58	22,26%	537.082.832,58	22,26%	537.082.832,58	22,26%	537.082.832,58	22,26%	537.082.832,58	22,26%	1.875.838.715,42
4.02	MATERIALES, SUMINISTRO Y MERCANCIAS	2.810.077.733,10	3.354.046.263,00	28.302.039,90	0,84%	9.520.948,18	0,28%	9.520.948,18	0,28%	9.520.948,18	0,28%	9.520.948,18	0,28%	3.325.746.222,10
4.03	SERVICIOS NOTERSONALES	1.644.572.620,50	2.030.251.219,00	4.432.769,05	0,22%	3.404.204,93	0,17%	3.404.204,93	0,17%	3.404.204,93	0,17%	3.404.204,93	0,17%	2.025.616.423,95
4.04	ACTIVOS REALES	591.055.367,33	475.043.850,00	2.189.356,73	0,46%	1.392.105,51	0,29%	1.392.105,51	0,29%	1.392.105,51	0,29%	1.392.105,51	0,29%	472.845.493,27
4.05	ACTIVOS FINANCIEROS													
4.07	TRANSFERENCIAS Y DONACIONES	784.459.384,00	803.594.894,00	55.606.371,87	6,92%	55.606.371,87	6,92%	55.606.371,87	6,92%	55.606.371,87	6,92%	55.606.371,87	6,92%	747.978.522,13
4.08	OTROS GASTOS	531.039.665,00	531.039.465,00	43.065.473,39	8,11%	43.065.473,39	8,11%	43.065.473,39	8,11%	43.065.473,39	8,11%	43.065.473,39	8,11%	487.974.011,61
4.10	SERVICIO DE LA DEUDA													
4.11	DIMINUCIÓN DE PASIVOS													
4.12	DISMINUCIONES DE PATRIMONIO													
	TOTAL	9.123.991.580,93	9.606.889.259,00	670.687.863,53	6,98%	650.071.936,47	6,77%	650.071.936,47	6,77%	650.071.936,47	6,77%	650.071.936,47	6,77%	8.936.201.395,47

Cifras estimadas al cierre del Ejercicio Económico Financiero 2012



Gobierno Bolivariano de Venezuela

Ministerio del Poder Popular para la **Energía Eléctrica**



CODIGO DEL ENTE: A1291
DENOMINACIÓN: Corporación Eléctrica Nacional (CORPOELEC)
AÑO: 2012
TRIMESTRE: I Trimestre
PROYECTO: 23 Seguridad Integral

Ejecución Financiera Trimestral del Proyecto; Por Partida
(Millones de Bolívares)

PARTIDA	DENOMINACION	PRESUPUESTO APROBADO	PRESUPUESTO MODIFICADO	EJECUTADO EN EL I TRIMESTRE			ACUMULADO AL 31/03/2012			DISPONIBILIDAD PRESUPUESTARIA AL CIERRE TRIMESTRE	
				COMPROMISO	%	PAGADO	COMPROMISO	%	PAGADO		
4.01	GASTOS DE PERSONAL	292.814.147,00	274.865.008,00	57.847.559,85	21,05%	57.847.559,85	57.847.559,85	21,05%	57.847.559,85	21,05%	217.017.448,15
4.02	MATERIALES, SUMINISTRO Y MERCANCIAS	22.390.994,20	22.390.696,00	77.826,15	0,35%	20.997,58	20.997,58	0,13%	20.997,58	0,13%	22.302.869,85
4.03	SERVICIOS NO PERSONALES	346.046.965,16	328.076.079,00	5.247.181,51	1,60%	5.247.181,51	5.247.181,51	1,60%	5.247.181,51	1,60%	322.828.897,49
4.04	ACTIVOS REALES										
4.05	ACTIVOS FINANCIEROS										
4.07	TRANSFERENCIAS Y DONACIONES	89.525.976,00	89.525.676,00	6.195.011,94	6,92%	6.195.011,94	6.195.011,94	6,92%	6.195.011,94	6,92%	83.330.664,06
4.08	OTROS GASTOS	1.488.339,00	1.486.039,00	18.978,02	1,28%	18.978,02	18.978,02	1,28%	18.978,02	1,28%	1.469.060,98
4.10	SERVICIO DE LA DEUDA										
4.11	DIMINUCION DE PASIVOS										
4.12	DISMINUCIONES DE PATRIMONIO										
	TOTAL	754.254.621,36	716.335.498,00	69.386.557,47	9,69%	69.338.726,89	69.338.726,89	9,69%	69.338.726,89	9,69%	646.948.340,53

Cifras estimadas al cierre del Ejercicio Económico Financiero 2012

PARTIDA	DENOMINACION	PRESUPUESTO APROBADO	PRESUPUESTO MODIFICADO	EJECUTADO EN EL I TRIMESTRE				ACUMULADO AL 31/03/2012				DISPONIBILIDAD PRESUPUESTARIA AL CIERRE I TRIMESTRE			
				COMPROMISO	%	CAUSADO	%	PAGADO	%	COMPROMISO	%	CAUSADO	%	PAGADO	%
4.01	GASTOS DE PERSONAL	93.074.553,00	87.295.219,00	19.105.790,29	21,89%	19.105.790,29	21,89%	19.105.790,29	21,89%	19.105.790,29	21,89%	19.105.790,29	21,89%	68.189.428,71	21,89%
4.02	MATERIALES, SUMINISTROS Y MERCANCIAS	2.301.538,20	2.301.641,00	157.597,84	6,85%	52.103,28	2,26%	52.103,28	2,26%	157.597,84	6,85%	52.103,28	2,26%	2.144.043,16	2,26%
4.03	SERVICIOS NO PERSONALES	29.209.787,70	29.209.800,00	506.939,78	1,74%	232.403,81	0,80%	232.403,81	0,80%	506.939,78	1,74%	209.163,43	0,72%	28.702.860,22	0,72%
4.04	ACTIVOS REALES														
4.05	ACTIVOS FINANCIEROS														
4.07	TRANSFERENCIAS Y DONACIONES	30.432.556,00	30.432.656,00	2.105.883,76	6,92%	2.105.883,76	6,92%	2.105.883,76	6,92%	2.105.883,76	6,92%	2.105.883,76	6,92%	28.326.772,24	6,92%
4.08	OTROS GASTOS	1.077.869,00	1.077.069,00	6.303,35	0,59%	6.303,35	0,59%	6.303,35	0,59%	6.303,35	0,59%	6.303,35	0,59%	1.070.765,65	0,59%
4.10	SERVICIO DE LA DEUDA														
4.11	DIMINUCION DE PASIVOS														
4.12	DISMINUCIONES DE PATRIMONIO														
	TOTAL	156.095.803,90	150.316.385,00	21.882.515,02	14,56%	21.502.454,49	14,30%	21.475.244,11	14,29%	21.882.515,02	14,56%	21.502.454,49	14,30%	21.479.244,11	14,29%

Cifras estimadas al cierre del Ejercicio Económico Financiero 2012



Ministerio del Poder Popular
para la Energía Eléctrica



CÓDIGO DEL ENTE: A1291
DENOMINACIÓN: Corporación Eléctrica Nacional (CORPOELEC)
AÑO: 2012
TRIMESTRE: I Trimestre
PROYECTO: 24 Gestión Ambiental



Gobierno Bolivariano de Venezuela

Ministerio del Poder Popular para la **Energía Eléctrica**



CORAZÓN VENEZOLANO

CÓDIGO DEL ENTE: A1291
DENOMINACIÓN: Corporación Eléctrica Nacional (CORPOELEC)
AÑO: 2012
TRIMESTRE: I Trimestre
PROYECTO: 25 Automatización, Tecnología de la Información y Telecomunicaciones

Ejecución Financiera Trimestral del Proyecto; Por Partida
(Millones de Bolívares)

PARTIDA	DENOMINACIÓN	PRESUPUESTO ATRIBUIDO	PRESUPUESTO MODIFICADO	EJECUTADO EN EL I TRIMESTRE			ACUMULADO AL 31/03/2012			DISPONIBILIDAD PRESUPUESTARIA AL CIERRE I TRIMESTRE		
				COMPROMISO	%	PAGADO	COMPROMISO	%	PAGADO		CAUSADO	%
4.01	GASTOS DE PERSONAL	422.088.349,00	394.611.266,00	79.981.092,80	20,27%	79.981.092,80	20,27%	79.981.092,80	20,27%	79.981.092,80	20,27%	314.630.173,20
4.02	MATERIALES, SUMINISTRO Y MERCANCIAS	223.317.899,84	223.317.541,00	2.466.268,15	1,10%	809.513,32	0,36%	2.466.268,15	1,10%	809.513,32	0,36%	220.851.272,85
4.03	SERVICIOS NO PERSONALES	230.452.137,56	238.951.130,00	11.457.505,26	4,79%	6.952.902,01	2,75%	11.457.505,26	4,79%	6.952.902,01	2,75%	227.493.624,74
4.04	ACTIVOS REALES											
4.05	ACTIVOS FINANCIEROS											
4.07	TRANSFERENCIAS Y DONACIONES	141.020.202,00	141.020.202,00	9.758.338,32	6,92%	9.758.338,32	6,92%	9.758.338,32	6,92%	9.758.338,32	6,92%	131.261.863,68
4.08	OTROS GASTOS	9.123.378,00	9.123.378,00	746.186,44	8,18%	746.186,44	8,18%	746.186,44	8,18%	746.186,44	8,18%	8.377.191,56
4.10	SERVICIO DE LA DEUDA											
4.11	DIMINUCIÓN DE PASIVOS											
4.12	DISMINUCIONES DE PATRIMONIO											
	TOTAL	1.026.002.066,42	1.007.023.517,00	104.409.390,97	10,37%	97.876.032,89	9,72%	104.409.390,97	10,37%	97.876.032,89	9,72%	902.614.126,03

Cifras estimadas al cierre del Ejercicio Económico Financiero 2012



CODIGO DEL ENTE: A1291
DENOMINACIÓN: Corporación Eléctrica Nacional (CORPOELEC)
AÑO: 2012
TRIMESTRE: I Trimestre
PROYECTO: 26 Desarrollo Social

Ejecución Financiera Trimestral del Proyecto, Por Partida
(Millones de Bolívares)

PARTIDA	DENOMINACION	PRESUPUESTO APROBADO	PRESUPUESTO MODIFICADO	EJECUTADO EN EL I TRIMESTRE			ACUMULADO AL 31/03/2012			DISPONIBILIDAD PRESUPUESTARIA AL CIERRE I TRIMESTRE				
				COMPROMISO	%	CAUSADO	%	PAGADO	%		COMPROMISO	%	CAUSADO	%
4.01	GASTOS DE PERSONAL	92.195.855,00	86.569.750,00	14.539.823,33	16,80%	14.539.823,33	16,80%	14.539.823,33	16,80%	14.539.823,33	16,80%	14.539.823,33	16,80%	72.029.926,67
4.02	MATERIALES, SUMINISTRO Y MERCANCIAS	24.934.422,50	24.834.423,00	994,69	0,00%	994,69	0,00%	994,69	0,00%	994,69	0,00%	994,69	0,00%	24.933.428,31
4.03	SERVICIOS NO PERSONALES	93.921.107,80	93.909.315,00	5.332,19	0,01%	3.568,33	0,00%	5.332,19	0,01%	3.568,33	0,00%	3.568,33	0,00%	93.903.982,81
4.04	ACTIVOS REALES													
4.05	ACTIVOS FINANCIEROS													
4.07	TRANSFERENCIAS Y DONACIONES	121.771.342,00	85.084.987,00	2.082.847,21	2,45%	2.082.847,21	2,45%	2.082.847,21	2,45%	2.082.847,21	2,45%	2.082.847,21	2,45%	83.002.139,79
4.08	OTROS GASTOS	53.329,00	53.329,00	2.316,80	4,34%	2.316,80	4,34%	2.316,80	4,34%	2.316,80	4,34%	2.316,80	4,34%	51.012,02
4.10	SERVICIO DE LA DEUDA													
4.11	DIMINUCION DE PASIVOS													
4.12	DISMINUCIONES DE PATRIMONIO													
	TOTAL	332.876.166,30	290.551.894,00	16.631.314,40	5,72%	16.629.550,55	5,72%	16.631.314,40	5,72%	16.629.550,55	5,72%	16.629.550,55	5,72%	273.920.486,60

Cifras estimadas al cierre del Ejercicio Económico Financiero 2012



Gobierno Bolivariano de Venezuela

Ministerio del Poder Popular para la **Energía Eléctrica**



Corazón Venezolano

CODIGO DEL ENTE: A1291
DENOMINACIÓN: Corporación Eléctrica Nacional (CORPOELEC)
AÑO: 2012
TRIMESTRE: I Trimestre
PROYECTO: 27 Servicio Corporativo

Ejecución Financiera Trimestral del Proyecto; Por Partida
(Millones de Bolívares)

PARTIDA	DENOMINACION	PRESUPUESTO APROBADO	PRESUPUESTO MODIFICADO	EJECUTADO EN EL I TRIMESTRE			ACUMULADO AL 31/03/2012			DISPONIBILIDAD PRESUPUESTARIA AL CIERRE TRIMESTRE						
				COMPROMISO	%	PAGADO	COMPROMISO	%	PAGADO		CAUSADO	%	PAGADO			
4.01	GASTOS DE PERSONAL	496.494.777,00	464.322.972,00	102.443.819,94	22,06%	102.443.819,94	22,06%	102.443.819,94	22,06%	102.443.819,94	22,06%	102.443.819,94	22,06%	102.443.819,94	22,06%	361.879.152,06
4.02	MATERIALES, SUMINISTRO Y MERCANCIAS	85.923.769,90	71.676.361,00	1.455.550,46	2,03%	782.274,53	1,09%	782.274,53	2,03%	1.455.550,46	2,03%	782.274,53	1,09%	782.274,53	1,09%	70.222.836,54
4.03	SERVICIOS NO PERSONALES	1.594.175.550,84	1.425.443.738,00	13.615.986,10	0,96%	13.615.986,10	0,96%	13.615.986,10	0,96%	13.615.986,10	0,96%	13.615.986,10	0,96%	13.615.986,10	0,96%	1.411.827.751,90
4.04	ACTIVOS REALES															
4.05	ACTIVOS FINANCIEROS															
4.07	TRANSFERENCIAS Y DONACIONES	151.687.281,00	116.687.281,00	8.074.544,99	6,92%	8.074.544,99	6,92%	8.074.544,99	6,92%	8.074.544,99	6,92%	8.074.544,99	6,92%	8.074.544,99	6,92%	108.612.736,01
4.08	OTROS GASTOS	11.141.784,00	11.141.784,00	911.268,63	8,18%	911.268,63	8,18%	911.268,63	8,18%	911.268,63	8,18%	911.268,63	8,18%	911.268,63	8,18%	10.230.515,37
4.10	SERVICIO DE LA DEUDA															
4.11	DIMINUCION DE PASIVOS															
4.12	DISMINUCIONES DE PATRIMONIO															
	TOTAL	2.339.422.982,74	2.089.274.162,00	126.501.170,12	6,05%	126.501.170,12	6,02%	126.501.170,12	6,05%	126.501.170,12	6,05%	126.501.170,12	6,02%	126.501.170,12	6,02%	1.962.772.991,88

Cifras estimadas al cierre del Ejercicio Económico Financiero 2012

PARTIDA	DENOMINACIÓN	PRESUPUESTO APROBADO	PRESUPUESTO MODIFICADO	EJECUTADO EN EL I TRIMESTRE			ACUMULADO AL 31/03/2012			DISPONIBILIDAD PRESUPUESTAL AL CIERRE I TRIMESTRE											
				COMPROMISO	%	CAUSADO	%	PAGADO	%		COMPROMISO	%	CAUSADO	%	PAGADO	%					
4.01	GASTOS DE PERSONAL																				
4.02	MATERIALES, SUMINISTRO Y MERCANCIAS	6.341,40	6.341,40																		6.341,00
4.03	SERVICIOS NO PERSONALES	276.800,00	276.800,00																		276.800,00
4.04	ACTIVOS REALES																				
4.05	ACTIVOS FINANCIEROS																				
4.07	TRANSFERENCIAS Y DONACIONES																				
4.08	OTROS GASTOS																				
4.10	SERVICIO DE LA DEUDA																				
4.11	DIMINUCION DE PASIVOS																				
4.12	DISMINUCIONES DE PATRIMONIO																				
	TOTAL	283.141,40	283.141,40																		283.141,00

Cifras estimadas al cierre del Ejercicio Económico Financiero 2012



Gobierno Bolivariano de Venezuela

Ministerio del Poder Popular para la **Energía Eléctrica**



CÓDIGO DEL ENTE: A1291
DENOMINACIÓN: Corporación Eléctrica Nacional (CORPOELEC)
AÑO: 2012
TRIMESTRE: I Trimestre
PROYECTO: 28 Desarrollo Industrial y Transferencia Tecnológica

Ejecución Financiera Trimestral del Proyecto; Por Partida
(Millones de Bolívares)



CODIGO DEL ENTE: A1291
 DENOMINACIÓN: Corporación Eléctrica Nacional (CORPOELEC)
 AÑO: 2012
 TRIMESTRE: I Trimestre
 PROYECTO: 30 RED DE TRANSPORTE BANDA ANCHA BASADO EN LA FIBRA OPTICA

Ejecución Financiera Trimestral del Proyecto; Por Partida
 (Millones de Bolívares)

PARTIDA	DENOMINACIÓN	PRESUPUESTO APROBADO	PRESUPUESTO MODIFICADO	EJECUTADO EN EL I TRIMESTRE			ACUMULADO AL 31/03/2012			DISPONIBILIDAD PRESUPUESTARIA AL CIERRE TRIMESTRE
				COMPROMISO	CAUSADO	PAGADO	COMPROMISO	CAUSADO	PAGADO	
4.01	GASTOS DE PERSONAL									
4.02	MATERIALES, SUMINISTRO Y MERCANCÍAS									
4.03	SERVICIOS NO PERSONALES									
4.04	ACTIVOS REALES									
4.05	ACTIVOS FINANCIEROS									
4.07	TRANSFERENCIAS Y DONACIONES									
4.08	OTROS GASTOS									
4.10	SERVICIO DE LA DEUDA									
4.11	DIMINUCIÓN DE PASIVOS									
4.12	DISMINUCIONES DE PATRIMONIO									
	TOTAL									

Cifras estimadas al cierre del Ejercicio Económico Financiero 2012



CÓDIGO DEL ENTE: A1291
 DENOMINACIÓN: Corporación Eléctrica Nacional (CORPOELEC)
 AÑO: 2012
 TRIMESTRE: I Trimestre
 PROYECTO: 32 Plan Extraordinario de Rehabilitación, estabilización e Incorporación de Megavattios Período 2011-2012

Ejecución Financiera Trimestral del Proyecto; Por Partida
 (Millones de Bolívares)

PARTIDA	DENOMINACIÓN	PRESUPUESTO APROBADO	PRESUPUESTO MODIFICADO	EJECUTADO EN EL I TRIMESTRE				ACUMULADO AL 31/03/2012				RESPONSABILIDAD PRESUPUESTARIA AL CIERRE I TRIMESTRE				
				COMPROMISO	%	CAUSADO	%	PAGADO	%	COMPROMISO	%		CAUSADO	%	PAGADO	%
4.01	GASTOS DE PERSONAL															
4.02	MATERIALES, SUMINISTRO Y MERCANCIAS	4.500.261,30														4.500.261,30
4.03	SERVICIOS NO PERSONALES	39.802.341,30	54.812.995,00	1.298.336,00	2,37%	845.172,30	1,54%	845.172,30	1,54%	1.298.336,00	2,37%	845.172,30	1,54%	845.172,30	1,54%	53.514.629,00
4.04	ACTIVOS REALES	284.190.749,35	9.293.947,00													9.293.947,00
4.05	ACTIVOS FINANCIEROS															
4.07	TRANSFERENCIAS Y DONACIONES															
4.08	OTROS GASTOS															
4.10	SERVICIO DE LA DEUDA															
4.11	DIMINUCIÓN DE PASIVOS															
4.12	DISMINUCIONES DE PATRIMONIO															
	TOTAL	328.493.951,95	64.106.912,00	1.298.336,00	2,03%	845.172,30	1,32%	845.172,30	1,32%	1.298.336,00	2,03%	845.172,30	1,32%	845.172,30	1,32%	67.308.837,30

Cifras estimadas al cierre del Ejercicio Económico Financiero 2012



CODIGO DEL ENTE: A1291
DENOMINACIÓN: Corporación Eléctrica Nacional (CORPOELEC)
AÑO: 2012
TRIMESTRE: Consolidado de Proyectos Presupuestarios I Trimestre

Ejecución Financiera Trimestral Resumen Proyectos
(Millones de Bolívares)

PARTIDA	DENOMINACIÓN	PRESUPUESTO APROBADO	PRESUPUESTO MODIFICADO	EJECUTADO EN EL I TRIMESTRE				ACUMULADO AL 31/03/2012				DISPONIBILIDAD PRESUPUESTARIA AL CIERRE I TRIMESTRE		
				COMPROMISO	%	CAUSADO	%	PAGADO	%	COMPROMISO	%	CAUSADO	%	PAGADO
4.01	GASTOS DE PERSONAL	9.706.417.576,00	9.051.067.319,00	1.917.288.973,58	21,18%	1.917.288.973,58	21,18%	1.917.288.973,58	21,18%	1.917.288.973,58	21,18%	1.917.288.973,58	21,18%	7.133.778.345,42
4.02	MATERIALES, SUMINISTROS Y MERCANCIAS	10.323.119.199,71	11.603.326.728,00	138.742.245,31	1,20%	64.065.570,32	0,55%	59.475.804,31	0,51%	138.742.245,31	1,20%	59.475.804,31	0,51%	11.464.584.482,69
4.03	SERVICIOS NO PERSONALES	11.948.398.888,13	12.619.772.795,00	194.347.776,12	1,54%	96.314.739,02	0,76%	96.314.739,02	0,76%	194.347.776,12	1,54%	96.314.739,02	0,76%	12.425.425.016,88
4.04	ACTIVOS REALES	24.320.027.224,32	25.674.959.532,00	6.508.625.123,46	25,35%	5.038.950.869,88	19,63%	4.755.389.576,12	18,52%	6.508.625.123,46	25,35%	4.755.389.576,12	18,52%	19.166.334.408,54
4.05	ACTIVOS FINANCIEROS													
4.07	TRANSFERENCIAS Y DONACIONES	3.119.506.755,50	3.041.761.804,00	203.572.293,60	6,69%	203.572.293,60	6,69%	203.572.293,60	6,69%	203.572.293,60	6,69%	203.572.293,60	6,69%	2.838.189.510,40
4.08	OTROS GASTOS	3.069.262.715,00	3.181.929.979,00	245.625.721,50	7,72%	245.625.721,50	7,72%	245.625.721,50	7,72%	245.625.721,50	7,72%	245.625.721,50	7,72%	2.996.304.257,50
4.10	SERVICIO DE LA DEUDA													
4.11	DIMINUCION DE PASIVOS													
4.12	DISMINUCIONES DE PATRIMONIO													
	TOTAL	62.485.731.658,66	65.172.816.157,00	9.208.202.135,57	14,13%	7.565.841.408,27	11,61%	7.277.667.108,13	11,17%	9.208.202.135,57	14,13%	7.565.841.408,27	11,61%	55.964.616.021,43

Cifras estimadas al cierre del Ejercicio Económico Financiero 2012

PARTIDA	DENOMINACIÓN	PRESUPUESTO APROBADO	PRESUPUESTO MODIFICADO	EJECUTADO EN EL I TRIMESTRE				ACUMULADO AL 31/03/2012				DISPONIBILIDAD PRESUPUESTARIA AL CIERRE TRIMESTRE		
				COMPROMISO	%	CAUSADO	%	PAGADO	%	COMPROMISO	%		CAUSADO	%
4.01	GASTOS DE PERSONAL	6.128.679.520,00	6.784.029.877,00	777.289.869,35	11,46%	777.289.869,35	11,46%	777.289.869,35	11,46%	777.289.869,35	11,46%	700.933.038,47	10,33%	6.006.740.007,65
4.02	MATERIALES, SUMINISTRO Y MERCANCIAS													
4.03	SERVICIOS NO PERSONALES	241.800.256,10	157.268.642,00	3.862.507,07	2,46%	3.862.507,07	2,46%	3.862.507,07	2,46%	3.862.507,07	2,46%	3.090.005,66	1,96%	153.406.134,93
4.04	ACTIVOS REALES													
4.05	ACTIVOS FINANCIEROS													
4.07	TRANSFERENCIAS Y DONACIONES	1.237.165.344,00												1.237.165.344,00
4.08	OTROS GASTOS	1.895.884,00												1.895.884,00
4.10	SERVICIO DE LA DEUDA													
4.11	DIMINUCIÓN DE PASIVOS													
4.12	DISMINUCIONES DE PATRIMONIO													
	TOTAL	7.609.540.804,10	6.941.298.519,00	781.152.376,42	11,25%	781.152.376,42	11,25%	781.152.376,42	11,25%	781.152.376,42	11,25%	704.023.044,12	10,14%	7.399.207.170,68

Cifras estimadas al cierre del Ejercicio Económico Financiero 2012



Gobierno Bolivariano de Venezuela

Ministerio del Poder Popular para la Energía Eléctrica



CÓDIGO DEL ENTE: A1291
DENOMINACIÓN: Corporación Eléctrica Nacional (CORPOELEC)
AÑO: 2012
TRIMESTRE: I Trimestre
ACCION CENTRALIZADA: Gestión Administrativa

Ejecución Financiera Trimestral de la Acción Centralizada; Por Partida
(Millones de Bolíveres)

PARTIDA	DENOMINACIÓN	PRESUPUESTO APROBADO	PRESUPUESTO MODIFICADO	EJECUTADO EN EL I TRIMESTRE				ACUMULADO AL 31/03/2012				DISPONIBILIDAD PRESUPUESTARIA AL CIERRE I TRIMESTRE							
				COMPROMISO	%	CAUSADO	%	PAGADO	%	COMPROMISO	%		CAUSADO	%	PAGADO	%			
4.01	GASTOS DE PERSONAL																		
4.02	MATERIALES, SUMINISTRO Y MERCANCIAS	55.966.567,50	73.877.445,00	900.320,04	1,22%	517.388,33	0,70%	517.388,33	1,22%	517.388,33	0,70%	517.388,33	0,70%	517.388,33	0,70%	517.388,33	0,70%	72.977.124,96	
4.03	SERVICIOS NO PERSONALES	972.686.163,50	1.497.311.735,00	47.770.740,00	3,19%	31.653.308,66	2,11%	28.487.977,79	1,90%	47.770.740,00	3,19%	31.653.308,66	2,11%	28.487.977,79	1,90%	28.487.977,79	1,90%	1.448.540.995,00	
4.04	ACTIVOS REALES																		
4.05	ACTIVOS FINANCIEROS	30.565.050.303,00	27.963.104.675,00																27.963.104.675,00
4.07	TRANSFERENCIAS Y DONACIONES	6.846.339,00	1.318.063.522,00	89.188.413,23	6,77%	89.188.413,23	6,77%	89.188.413,23	6,77%	89.188.413,23	6,77%	89.188.413,23	6,77%	89.188.413,23	6,77%	89.188.413,23	6,77%	1.228.875.106,77	
4.08	OTROS GASTOS	623.702.204,00	625.597.888,00	3.734.049,62	0,60%	3.734.049,62	0,60%	3.734.049,62	0,60%	3.734.049,62	0,60%	3.734.049,62	0,60%	3.734.049,62	0,60%	3.734.049,62	0,60%	621.863.838,38	
4.10	SERVICIO DE LA DEUDA	570.813.533,00	570.813.533,00																570.813.533,00
4.11	DIMINUCION DE PASIVOS																		
4.12	DISMINUCIONES DE PATRIMONIO																		
	TOTAL	32.815.065.530,00	32.048.768.798,00	141.593.522,89	0,44%	125.093.199,84	0,39%	121.927.828,97	0,38%	141.593.522,89	0,44%	125.093.199,84	0,39%	121.927.828,97	0,38%	121.927.828,97	0,38%	31.907.175.275,11	

Cifras estimadas al cierre del Ejercicio Económico Financiero 2012

PARTIDA	DENOMINACION	PRESUPUESTO APROBADO	PRESUPUESTO MODIFICADO	EJECUTADO EN EL I TRIMESTRE				ACUMULADO AL 31/03/2012				DISPONIBILIDAD PRESUPUESTARIA AL CIERRE I TRIMESTRE
				COMPROMISO	%	CAUSADO	%	PAGADO	%	COMPROMISO	%	
4.01	GASTOS DE PERSONAL	15.835.097.196,00	15.835.097.196,00	2.694.578.842,93	17,02%	2.694.578.842,93	17,02%	2.618.222.012,05	16,53%	2.618.222.012,05	16,53%	13.140.518.353,07
4.02	MATERIALES, SUMINISTRO Y MERCANCIAS	10.379.085.767,21	11.677.204.173,00	139.642.565,35	1,20%	64.562.998,05	0,55%	59.993.192,64	0,51%	59.993.192,64	0,51%	11.537.561.607,65
4.03	SERVICIOS NO PERSONALES	13.162.864.527,73	14.274.353.172,00	245.981.025,19	1,72%	131.853.795,13	0,92%	127.892.722,47	0,90%	127.892.722,47	0,90%	14.028.372.146,81
4.04	ACTIVOS REALES	24.320.027.224,32	25.674.959.532,00	6.508.625.123,46	25,35%	5.038.950.869,88	19,63%	4.755.389.576,12	18,52%	4.755.389.576,12	18,52%	19.166.334.408,54
4.05	ACTIVOS FINANCIEROS	30.585.050.303,00	27.983.104.675,00									27.983.104.675,00
4.07	TRANSFERENCIAS Y DONACIONES	4.363.518.138,50	4.359.825.326,00	292.760.706,82	6,71%	292.760.706,82	6,71%	292.760.706,82	6,71%	292.760.706,82	6,71%	4.067.064.618,18
4.08	OTROS GASTOS	3.693.859.303,00	3.807.527.861,00	249.359.771,12	6,55%	249.359.771,12	6,55%	249.359.771,12	6,55%	249.359.771,12	6,55%	3.558.168.095,88
4.10	SERVICIO DE LA DEUDA	570.813.533,00	570.813.533,00									570.813.533,00
4.11	DISMINUCION DE PASIVOS											
4.12	DISMINUCIONES DE PATRIMONIO											
	TOTAL	102.910.337.192,76	104.162.886.474,00	10.130.948.034,87	9,73%	8.472.086.944,53	8,13%	8.103.617.981,22	7,78%	8.103.617.981,22	7,78%	94.031.937.435,13

Cifras estimadas al cierre del Ejercicio Económico Financiero 2012



Gobierno Bolivariano de Venezuela

Ministerio del Poder Popular para la Energía Eléctrica



CÓDIGO DEL ENTE: A1291
DENOMINACIÓN: Corporación Eléctrica Nacional (CORPOELEC)
AÑO: 2012
TRIMESTRE: Consolidado de Proyectos Presupuestarios y Acciones Centralizadas | Trimestre

Ejecución Financiera Trimestral Por Partidas
(Millones de Bolívares)



GOBIERNO DEL ESTADO BOLIVARIANO | MINISTERIO DEL PODER POPULAR PARA LA ENERGÍA ELÉCTRICA



CÓDIGO DEL ENTE: A1291
 DENOMINACIÓN: Corporación Eléctrica Nacional (CORPOELEC)
 AÑO: 2012
 TRIMESTRE: II Trimestre
 PROYECTO: 1 General Energía Eléctrica

Ejecución Financiera Trimestral del Proyecto, Por Partida
 (Millones de Bolívares)

PARTIDA	DENOMINACIÓN	PRESUPUESTO APROBADO	PRESUPUESTO MODIFICADO	EJECUTADO EN EL II TRIMESTRE			ACUMULADO AL 30/06/2012			RESPONSABILIDAD PRESUPUESTAL AL CIERRE II TRIMESTRE				
				COMPROMISO	%	CAUSADO	%	PAGADO	%	COMPROMISO	%	CAUSADO	%	PAGADO
4.01	GASTOS DE PERSONAL	1.419.041.111,00	1.324.997.355,00	259.521.865,85	19,59%	259.521.865,85	19,59%	259.521.865,85	41,67%	552.105.465,85	41,67%	552.105.465,85	41,67%	772.881.889,15
4.02	MATERIALES, SUMINISTRO Y MERCANCIAS	2.037.032.080,40	2.118.622.134,00	84.578.604,81	3,95%	45.896.855,95	2,17%	45.896.855,95	2,17%	126.867.907,22	5,99%	64.255.596,33	3,03%	1.991.754.226,78
4.03	SERVICIOS NO PERSONALES	2.228.561.715,70	1.988.632.016,00	104.032.906,48	5,21%	46.467.459,92	2,32%	46.467.459,92	2,32%	150.269.753,30	7,52%	67.119.664,33	3,36%	1.848.362.262,20
4.04	ACTIVOS REALES	74.624.065,11	860.000,00							860.000,00	100,00%	860.000,00	100,00%	
4.05	ACTIVOS FINANCIEROS													
4.07	TRANSFERENCIAS Y DONACIONES	460.255.281,00	460.660.709,00	31.431.925,60	6,82%	31.431.925,60	6,82%	31.431.925,60	13,74%	63.306.722,51	13,74%	63.306.722,51	13,74%	397.353.986,49
4.08	OTROS GASTOS	532.587.290,00	532.587.290,00	58.079.279,63	10,91%	58.079.279,63	10,91%	58.079.279,63	19,08%	101.638.739,34	19,08%	101.638.739,34	19,08%	430.948.550,66
4.10	SERVICIO DE LA DEUDA													
4.11	DIMINUCIÓN DE PASIVOS													
4.12	DISMINUCIONES DE PATRIMONIO													
	TOTAL	6.752.101.533,21	6.438.346.504,00	537.644.552,36	8,35%	441.397.386,94	6,86%	441.397.386,94	15,46%	995.048.555,73	13,27%	849.296.190,37	13,20%	5.441.300.915,27

Cifras estimadas al cierre del Ejercicio Económico Financiero 2012



Gobierno Bolivariano de Venezuela

Ministerio del Poder Popular para la **Energía Eléctrica**



CÓDIGO DEL ENTE: A1291
 DENOMINACIÓN: Corporación Eléctrica Nacional (CORPOELEC)
 AÑO: 2012
 TRIMESTRE: II Trimestre
 PROYECTO: 2 Expandir la Infraestructura de Generación Hidroeléctrica

Ejecución Financiera Trimestral del Proyecto, Por Partida
 (Millones de Bolívares)

PARTIDA	DENOMINACIÓN	PRESUPUESTO APROBADO	PRESUPUESTO MODIFICADO	EJECUTADO EN EL II TRIMESTRE			ACUMULADO AL 30/06/2012			DISPONIBILIDAD PRESUPUESTAL AL CIERRE II TRIMESTRE						
				COMPROMISO	%	CAUSADO	%	PAGADO	%	COMPROMISO	%	CAUSADO	%	PAGADO	%	
4.01	GASTOS DE PERSONAL															
4.02	MATERIALES, SUMINISTRO Y MERCANCÍAS	8.080.367,20	8.555.562,00	41.748,34	0,48%	25.293,90	0,30%	25.293,90	0,30%	62.622,50	0,73%	37.940,84	0,44%	37.940,84	0,44%	8.492.939,50
4.03	SERVICIOS NO PERSONALES	66.886.572,60	199.032.905,00	137.935,86	0,07%	137.935,86	0,07%	137.935,86	0,07%	199.240,58	0,10%	199.240,68	0,10%	199.240,68	0,10%	198.833.664,32
4.04	ACTIVOS REALES	1.200.528.681,24	3.646.583.343,00	498.384.462,68	13,61%	498.384.462,68	13,61%	498.384.462,68	13,61%	1.935.699.404,46	53,09%	1.791.847.910,28	49,14%	1.791.847.910,28	49,14%	1.710.683.938,54
4.05	ACTIVOS FINANCIEROS															
4.07	TRANSFERENCIAS Y DONACIONES															
4.08	OTROS GASTOS		113.667.964,00	12.395.627,14	10,91%	12.395.627,14	10,91%	12.395.627,14	10,91%	21.692.347,49	19,08%	21.692.347,49	19,08%	21.692.347,49	19,08%	91.976.616,51
4.10	SERVICIO DE LA DEUDA															
4.11	DIMINUCIÓN DE PASIVOS															
4.12	DISMINUCIONES DE PATRIMONIO															
	TOTAL	1.275.494.821,04	3.967.839.774,00	508.859.774,01	12,83%	508.943.319,57	12,83%	508.943.319,57	12,83%	1.957.853.615,14	49,34%	1.813.877.439,30	45,71%	1.813.877.439,30	45,71%	2.009.986.158,86

Cifras estimadas al cierre del Ejercicio Económico Financiero 2012



CÓDIGO DEL ENTE: A1291
DENOMINACIÓN: Corporación Eléctrica Nacional (CORPOELEC)
AÑO: 2012

TRIMESTRE: II Trimestre
PROYECTO: 3 Expandir Infraestructura Infraestructura de Generación Termoeléctrica Oriente

Ejecución Financiera Trimestral del Proyecto; Por Partida
(Millones de Bolíveres)

PARTIDA	DENOMINACIÓN	PRESUPUESTO APROBADO	PRESUPUESTO MODIFICADO	EJECUTADO EN EL II TRIMESTRE			ACUMULADO AL 30/06/2012			DISPONIBILIDAD PRESUPUESTARIA AL CIERRE II TRIMESTRE											
				COMPROMISO	%	CAUSADO	%	PAGADO	%		COMPROMISO	%	CAUSADO	%	PAGADO	%					
4.01	GASTOS DE PERSONAL																				
4.02	MATERIALES, SUMINISTRO Y MERCANCIAS	11.263.908,40	11.263.908,00																		11.263.908,00
4.03	SERVICIOS NO PERSONALES	1.940.888,00	1.940.888,00																		1.940.888,00
4.04	ACTIVOS REALES	17.733.605,03	707.765.537,00	10.069.239,82	1,42%	4.659.797,58	0,66%	4.659.797,58	0,66%	39.270.035,29	5,55%	18.173.210,57	2,57%	18.173.210,57	2,57%						688.495.501,71
4.05	ACTIVOS FINANCIEROS																				
4.07	TRANSFERENCIAS Y DONACIONES																				
4.08	OTROS GASTOS																				
4.10	SERVICIO DE LA DEUDA																				
4.11	DIMINUCIÓN DE PASIVOS																				
4.12	DISMINUCIONES DE PATRIMONIO																				
	TOTAL	30.938.401,43	720.970.333,00	10.069.239,82	1,40%	4.659.797,58	0,65%	4.659.797,58	0,65%	39.270.035,29	5,45%	18.173.210,57	2,52%	18.173.210,57	2,52%						681.700.297,71

Cifras estimadas al cierre del Ejercicio Económico Financiero 2012

PARTIDA	DENOMINACIÓN	PRESUPUESTO APROBADO	PRESUPUESTO MODIFICADO	EJECUTADO EN EL II TRIMESTRE			ACUMULADO AL 30/06/2012			DISPONIBILIDAD PRESUPUESTARIA AL CIERRE II TRIMESTRE										
				COMPROMISO	%	PAGADO	COMPROMISO	%	PAGADO		CAUSADO	%	PAGADO							
4.01	GASTOS DE PERSONAL	2.358.655,00																		
4.02	MATERIALES, SUMINISTRO Y MERCANCIAS	18.366.529,70	18.366.529,00																	18.366.529,00
4.03	SERVICIOS NO PERSONALES	100.863.862,30	100.272.484,00																	100.272.484,00
4.04	ACTIVOS REALES		1.418.896.602,00	193.713.325,60	13,65%	82.676.643,07	5,83%	82.676.643,07	5,83%	755.481.969,96	53,25%	322.438.807,96	22,73%	298.462.681,47	21,04%					663.354.632,14
4.05	ACTIVOS FINANCIEROS																			
4.07	TRANSFERENCIAS Y DONACIONES	618.624,00																		
4.08	OTROS GASTOS																			
4.10	SERVICIO DE LA DEUDA																			
4.11	DIMINUCION DE PASIVOS																			
4.12	DISMINUCIONES DE PATRIMONIO																			
	TOTAL	122.207.870,00	1.637.476.615,00	193.713.325,60	12,60%	82.676.643,07	5,38%	82.676.643,07	5,38%	755.481.969,96	49,14%	322.438.807,96	20,97%	298.462.681,47	19,41%					781.993.645,14

Cifras estimadas al cierre del Ejercicio Económico Financiero 2012



Gobierno Bolivariano de Venezuela

Ministerio del Poder Popular para la **Energía Eléctrica**



CODIGO DEL ENTE: A1291

DENOMINACIÓN: Corporación Eléctrica Nacional (CORPOELEC)

AÑO: 2012

TRIMESTRE: II Trimestre

PROYECTO: 4 Expandir Infraestructura Infraestructura de Generación Termoelectrónica Centro

Ejecución Financiera Trimestral del Proyecto, Por Partida

(Millones de Bolívares)



Gobierno Bolivariano de Venezuela | Ministerio del Poder Popular para la **Energía Eléctrica**

Ministerio del Poder Popular para la Energía Eléctrica



CÓDIGO DEL ENTE: A1291
DENOMINACIÓN: Corporación Eléctrica Nacional (CORPOELEC)
AÑO: 2012
TRIMESTRE: II Trimestre
PROYECTO: 6 Expandir Infraestructura Infraestructura de Generación Termoeléctrica Capital

Ejecución Financiera Trimestral del Proyecto, Por Partida
(Millones de Bolívares)

PARTIDA	DENOMINACIÓN	PRESUPUESTO APROBADO	PRESUPUESTO MODIFICADO	EJECUTADO EN EL II TRIMESTRE			ACUMULADO AL 30/06/2012			DISPONIBILIDAD PRESUPUESTARIA AL CIERRE II TRIMESTRE				
				COMPROMISO	%	CAUSADO	%	PAGADO	%	COMPROMISO	%	CAUSADO	%	PAGADO
4.01	GASTOS DE PERSONAL	17.289.386,00	16.333.991,00	3.164.934,66	19,38%	3.164.934,66	19,38%	3.164.934,66	41,22%	6.733.065,52	41,22%	6.733.065,52	41,22%	9.600.925,48
4.02	MATERIALES, SUMINISTRO Y MERCANCIAS	2.829.600,00	2.829.600,00	3.687,23	0,13%	3.687,23	0,13%	3.687,23	0,20%	5.530,84	0,20%	5.530,84	0,20%	2.824.069,16
4.03	SERVICIOS NO PERSONALES	156.425.107,30	47.593.800,00	2.977.973,18	6,26%	1.024.512,54	2,15%	1.024.512,54	9,04%	4.301.516,31	9,04%	1.479.851,44	3,11%	43.292.283,19
4.04	ACTIVOS REALES	3.599.535.609,37	2.428.273.140,00	352.236.019,12	14,51%	187.579.884,95	7,72%	178.200.890,71	7,34%	1.373.720.474,55	56,57%	731.561.951,32	30,13%	1.054.552.665,45
4.05	ACTIVOS FINANCIEROS													
4.07	TRANSFERENCIAS Y DONACIONES	4.964.076,00	4.964.076,00	338.732,23	6,82%	338.732,23	6,82%	338.732,23	13,74%	682.237,15	13,74%	682.237,15	13,74%	4.281.838,85
4.08	OTROS GASTOS													
4.10	SERVICIO DE LA DEUDA													
4.11	DIMINUCIÓN DE PASIVOS													
4.12	DISMINUCIONES DE PATRIMONIO													
	TOTAL	3.781.043.778,67	2.499.994.897,00	358.721.346,41	14,35%	192.111.751,62	7,88%	182.732.757,37	7,31%	1.395.442.824,88	56,42%	740.482.236,28	29,82%	1.114.551.782,13

Cifras estimadas al cierre del Ejercicio Económico Financiero 2012

PARTIDA	DENOMINACIÓN	PRESUPUESTO APROBADO	PRESUPUESTO MODIFICADO	EJECUTADO EN EL II TRIMESTRE			ACUMULADO AL 30/06/2012			DISPONIBILIDAD PRESUPUESTARIA AL CIERRE II TRIMESTRE										
				COMPROMISO	%	CAUSADO	%	PAGADO	%		COMPROMISO	%	CAUSADO	%	PAGADO	%				
4.01	GASTOS DE PERSONAL	8.776.383,00																		
4.02	MATERIALES, SUMINISTRO Y MERCANCIAS	48.463.081,00																		
4.03	SERVICIOS NO PERSONALES	41.318.762,00																		
4.04	ACTIVOS REALES	3.585.304.447,65	5.912.234.581,00	458.060.132,72	7,75%	458.060.132,72	7,75%	458.060.132,72	7,75%	1.786.434.517,61	30,22%	1.786.434.517,61	30,22%	1.786.434.517,61	30,22%	1.786.434.517,61	30,22%	1.786.434.517,61	30,22%	4.125.800.063,39
4.05	ACTIVOS FINANCIEROS																			
4.07	TRANSFERENCIAS Y DONACIONES	2.536.604,00																		
4.08	OTROS GASTOS																			
4.10	SERVICIO DE LA DEUDA																			
4.11	DIMINUCIÓN DE PASIVOS																			
4.12	DISMINUCIONES DE PATRIMONIO																			
	TOTAL	3.686.399.277,65	5.912.234.581,00	458.060.132,72	7,75%	458.060.132,72	7,75%	458.060.132,72	7,75%	1.786.434.517,61	30,22%	1.786.434.517,61	30,22%	1.786.434.517,61	30,22%	1.786.434.517,61	30,22%	1.786.434.517,61	30,22%	4.125.800.063,39

Cifras estimadas al cierre del Ejercicio Económico Financiero 2012



Gobierno Bolivariano de Venezuela

Ministerio del Poder Popular para la Energía Eléctrica



CÓDIGO DEL ENTE: A1291
DENOMINACIÓN: Corporación Eléctrica Nacional (CORPOELEC)
AÑO: 2012

TRIMESTRE: II Trimestre

PROYECTO: 6 Expandir Infraestructura Infraestructura de Generación Termoeléctrica Occidente

Ejecución Financiera Trimestral del Proyecto; Por Partida
(Millones de Bolívares)



Gobierno Bolivariano de Venezuela

Ministerio del Poder Popular para la **Energía Eléctrica**



CÓDIGO DEL ENTE: A1291
 DENOMINACIÓN: Corporación Eléctrica Nacional (CORPOELEC)
 AÑO: 2012
 TRIMESTRE: II Trimestre
 PROYECTO: 7 Expandir Infraestructura de Generación Distribuida

Ejecución Financiera Trimestral del Proyecto; Por Partida
 (Millones de Bolívares)

PARTIDA	DENOMINACIÓN	PRESUPUESTO APROBADO	PRESUPUESTO MODIFICADO	EJECUTADO EN EL II TRIMESTRE				ACUMULADO AL 30/06/2012				DISPONIBILIDAD PRESUPUESTARIA AL CIERRE II TRIMESTRE		
				COMPROMISO	%	CAUSADO	%	PAGADO	%	COMPROMISO	%		CAUSADO	%
4.01	GASTOS DE PERSONAL	63.894.517,00	60.056.937,00	11.395.481,18	18,97%	11.395.481,18	18,97%	11.395.481,18	18,97%	24.242.687,32	40,37%	24.242.687,32	40,37%	35.814.249,68
4.02	MATERIALES, SUMINISTRO Y MERCANCIAS	584.715,50												
4.03	SERVICIOS NO PERSONALES	2.084.283,82												
4.04	ACTIVOS REALES	303.664.977,81	188.575.855,00	10.123.806,28	5,37%	10.123.806,28	5,37%	10.123.806,28	5,37%	39.482.852,31	20,94%	39.482.852,31	20,94%	149.093.002,69
4.05	ACTIVOS FINANCIEROS													
4.07	TRANSFERENCIAS Y DONACIONES	17.940.665,00	17.940.665,00	1.224.212,01	6,82%	1.224.212,01	6,82%	1.224.212,01	6,82%	2.465.673,00	13,74%	2.465.673,00	13,74%	15.474.992,00
4.08	OTROS GASTOS	997.498,00	997.498,00	108.778,35	10,91%	108.778,35	10,91%	108.778,35	10,91%	190.362,11	19,08%	190.362,11	19,08%	807.135,89
4.10	SERVICIO DE LA DEUDA													
4.11	DIMINUCION DE PASIVOS													
4.12	DISMINUCIONES DE PATRIMONIO													
	TOTAL	439.166.257,12	267.570.955,00	22.852.279,82	8,54%	22.852.279,82	8,54%	22.852.279,82	8,54%	66.381.574,73	24,81%	66.381.574,73	24,81%	201.189.380,27

Cifras estimadas al cierre del Ejercicio Económico Financiero 2012

PARTIDA	DENOMINACIÓN	PRESUPUESTO APROBADO	PRESUPUESTO MODIFICADO	EJECUTADO EN EL II TRIMESTRE			ACUMULADO AL 30/06/2012			DISPONIBILIDAD PRESUPUESTARIA AL CIERRE II TRIMESTRE						
				COMPROMISO	%	CAUSADO	%	PAGADO	%	COMPROMISO	%	CAUSADO	%	PAGADO	%	
4.01	GASTOS DE PERSONAL															
4.02	MATERIALES, SUMINISTRO Y MERCANCIAS	1.531.920,00	1.581.920,00	9.678,00	0,61%	2.980,37	0,19%	2.980,37	0,19%	14.517,00	0,92%	4.470,56	0,28%	4.470,56	0,28%	1.567.403,00
4.03	SERVICIOS NO PERSONALES	462.648,00	886.748,00	10.411,95	1,05%	10.411,95	1,05%	10.411,95	1,05%	15.039,49	1,52%	15.039,49	1,52%	15.039,49	1,52%	973.708,51
4.04	ACTIVOS REALES	280.242.282,00	277.632.115,00	36.770.266,65	13,25%	23.903.726,89	8,61%	23.903.726,89	8,61%	143.404.047,72	51,67%	93.224.634,86	33,60%	86.292.454,06	31,00%	134.128.067,28
4.05	ACTIVOS FINANCIEROS															
4.07	TRANSFERENCIAS Y DONACIONES															
4.08	OTROS GASTOS															
4.10	SERVICIO DE LA DEUDA															
4.11	DIMINUCIÓN DE PASIVOS															
4.12	DISMINUCIONES DE PATRIMONIO															
	TOTAL	282.236.850,00	280.102.783,00	36.790.356,60	13,13%	23.917.119,21	8,54%	23.917.119,21	8,54%	143.633.604,21	51,21%	93.244.644,90	33,29%	86.311.964,11	30,81%	136.669.178,79

Cifras estimadas al cierre del Ejercicio Económico Financiero 2012



Ministerio del Poder Popular
para la Energía Eléctrica



CÓDIGO DEL ENTE: A1291
DENOMINACIÓN: Corporación Eléctrica Nacional (CORPOELEC)
AÑO: 2012
TRIMESTRE: II Trimestre
PROYECTO: 8 Expandir Infraestructura de Generación Alternativa

Ejecución Financiera Trimestral del Proyecto, Por Partida
(Millones de Bolívares)



Gobierno Bolivariano de Venezuela

Ministerio del Poder Popular para la Energía Eléctrica



CÓDIGO DEL ENTE: A1291
DENOMINACIÓN: Corporación Eléctrica Nacional (CORPOELEC)
AÑO: 2012
TRIMESTRE: II Trimestre
PROYECTO: 9 Mantenimiento, Rehabilitación y Mejoras de Infraestructura de Generación Termoeléctrica

Ejecución Financiera Trimestral del Proyecto, Por Partida
(Millones de Bolívares)

PARTIDA	DENOMINACIÓN	PRESUPUESTO APROBADO	PRESUPUESTO MODIFICADO	EJECUTADO EN EL II TRIMESTRE			ACUMULADO AL 30/06/2012			DISPONIBILIDAD PRESUPUESTARIA AL CIERRE II TRIMESTRE										
				COMPROMISO	%	CAUSADO	%	PAGADO	%		COMPROMISO	%	CAUSADO	%	PAGADO	%				
4.01	GASTOS DE PERSONAL																			
4.02	MATERIALES, SUMINISTRO Y MERCANCIAS		194.113.320,00	1.195,65	0,00%	1.195,65	0,00%	1.195,65	0,00%	1.195,78	0,00%	1.195,78	0,00%	1.793,78	0,00%	1.793,78	0,00%	194.111.526,22		
4.03	SERVICIOS NO PERSONALES	83.275.004,18	359.051.562,00	10.864.795,53	3,03%	4.121.438,28	1,15%	4.121.438,28	1,15%	15.683.593,55	4,37%	5.953.186,62	1,66%	5.953.186,62	1,66%	5.953.186,62	1,66%	343.357.988,45		
4.04	ACTIVOS REALES	1.748.613.809,03	1.307.687.038,00	79.274.181,95	6,06%	60.421.607,18	4,62%	57.400.526,83	4,39%	309.169.309,31	23,64%	235.644.268,02	18,02%	232.623.187,66	17,79%	232.623.187,66	17,79%	998.517.728,39		
4.05	ACTIVOS FINANCIEROS																			
4.07	TRANSFERENCIAS Y DONACIONES																			
4.08	OTROS GASTOS																			
4.10	SERVICIO DE LA DEUDA																			
4.11	DIMINUCIÓN DE PASIVOS																			
4.12	DIMINUCIONES DE PATRIMONIO																			
	TOTAL	1.831.888.813,22	1.860.851.920,00	90.140.173,34	4,84%	64.544.241,32	3,47%	61.523.160,96	3,31%	324.864.696,93	17,46%	241.599.250,42	12,98%	238.578.170,06	12,82%	238.578.170,06	12,82%	1.535.987.233,07		

Cifras estimadas al cierre del Ejercicio Económico Financiero 2012



Gobierno Bolivariano de Venezuela

Ministerio del Poder Popular para la **Energía Eléctrica**



Corazón Venezolano

CÓDIGO DEL ENTE: A1291
DENOMINACIÓN: Corporación Eléctrica Nacional (CORPOELEC)
AÑO: 2012
TRIMESTRE: II Trimestre
PROYECTO: 11 Proyecto de Rehabilitación y Mejoras de Infraestructura de Generación Distribuida

Ejecución Financiera Trimestral del Proyecto, por Partida
(Millones de Bolívares)

PARTIDA	DENOMINACIÓN	PRESUPUESTO APROBADO	PRESUPUESTO MODIFICADO	EJECUTADO EN EL II TRIMESTRE			ACUMULADO AL 30/06/2012			RESPONSABILIDAD PRESUPUESTAL AL CIERRE II TRIMESTRE							
				COMPROMISO	%	CAUSADO	%	PAGADO	%	COMPROMISO	%	CAUSADO	%	PAGADO	%		
4.01	GASTOS DE PERSONAL																
4.02	MATERIALES, SUMINISTRO Y MERCANCÍAS	390.590,47	6.120,00														6.120,00
4.03	SERVICIOS NO PERSONALES	52.368.821,55	27.900,00	2.497,35	8,85%	2.189,79	7,85%	2.189,79	7,85%	3.607,28	12,93%	3.163,04	11,34%	3.163,04	11,34%	3.163,04	24.292,72
4.04	ACTIVOS REALES	240.213.362,23															
4.05	ACTIVOS FINANCIEROS																
4.07	TRANSFERENCIAS Y DONACIONES																
4.08	OTROS GASTOS																
4.10	SERVICIO DE LA DEUDA																
4.11	DIMINUCIÓN DE PASIVOS																
4.12	DISMINUCIONES DE PATRIMONIO TOTAL	292.992.774,25	34.020,00	2.497,35	7,34%	2.189,79	6,44%	2.189,79	6,44%	3.607,28	10,60%	3.163,04	9,30%	3.163,04	9,30%	3.163,04	30.412,72

Cifras estimadas al cierre del Ejercicio Económico Financiero 2012



CÓDIGO DEL ENTE: A1291
 DENOMINACIÓN: Corporación Eléctrica Nacional (CORPOELEC)
 AÑO: 2012
 TRIMESTRE: II Trimestre
 PROYECTO: 13 Transmisión Energía Eléctrica

Ejecución Financiera Trimestral del Proyecto, Por Partida
 (Millones de Bolívares)

PARTIDA	DENOMINACIÓN	PRESUPUESTO APROBADO	PRESUPUESTO MODIFICADO	EJECUTADO EN EL II TRIMESTRE			ACUMULADO AL 30/06/2012			DISPONIBILIDAD PRESUPUESTARIA AL CIERRE II TRIMESTRE						
				COMPROMISO	%	CAUSADO	%	PAGADO	%	COMPROMISO	%	CAUSADO	%	PAGADO	%	
4.01	GASTOS DE PERSONAL	1.296.160.148,00	1.206.401.109,00	220.558.198,92	18,28%	220.558.198,92	18,28%	220.558.198,92	18,28%	469.214.363,75	38,89%	469.214.363,75	38,89%			
4.02	MATERIALES, SUMINISTRO Y MERCANCIAS	793.404.288,00	853.404.306,00	4.850.717,97	0,57%	4.850.717,97	0,57%	4.850.717,97	0,57%	7.276.076,95	0,85%	7.276.076,95	0,85%			
4.03	SERVICIOS NO PERSONALES	1.058.932.277,10	1.198.732.111,00	74.022.559,91	6,18%	30.299.111,30	2,53%	30.299.111,30	2,53%	106.921.475,42	8,92%	43.765.362,99	3,65%			
4.04	ACTIVOS REALES	3.323.667.922,42	251.399.109,00	11.606.244,56	4,62%	11.606.244,56	4,62%	9.264.995,65	3,69%	45.264.353,76	18,00%	42.543.104,86	17,00%			
4.05	ACTIVOS FINANCIEROS															
4.07	TRANSFERENCIAS Y DONACIONES	398.802.595,00	398.802.595,00	27.212.978,32	6,82%	27.212.978,32	6,82%	27.212.978,32	6,82%	54.809.383,58	13,74%	54.809.383,58	13,74%			
4.08	OTROS GASTOS	476.734.126,00	476.734.126,00	51.988.425,43	10,91%	51.988.425,43	10,91%	51.988.425,43	10,91%	90.979.744,50	19,08%	90.979.744,50	19,08%			
4.10	SERVICIO DE LA DEUDA															
4.11	DIMINUCION DE PASIVOS															
4.12	DISMINUCIONES DE PATRIMONIO															
	TOTAL	7.347.721.356,52	4.385.473.356,00	390.239.125,10	8,90%	346.515.676,49	7,90%	344.194.427,58	7,85%	774.465.397,98	17,66%	711.309.305,55	16,22%	708.988.056,64	16,17%	3.611.007.958,02

Cifras estimadas al cierre del Ejercicio Económico Financiero 2012

PARTIDA	DENOMINACIÓN	PRESUPUESTO APROBADO	PRESUPUESTO MODIFICADO	EJECUTADO EN EL II TRIMESTRE			ACUMULADO AL 30/06/2012			DISPONIBILIDAD PRESUPUESTARIA AL CIERRE II TRIMESTRE							
				COMPROMISO	%	CAUSADO	%	PAGADO	%	COMPROMISO	%	CAUSADO	%	PAGADO	%		
4.01	GASTOS DE PERSONAL																
4.02	MATERIALES, SUMINISTRO Y MERCANCIAS	1.000.586,40	1.000.587,00	21.640,80	2,16%	7.612,60	0,76%	7.612,60	0,76%	32.461,20	3,24%	11.418,90	1,14%	11.418,90	1,14%	968.125,80	
4.03	SERVICIOS NO PERSONALES	180.790,50	180.791,00	2.667,95	1,48%	2.667,95	1,48%	2.667,95	1,48%	3.853,70	2,13%	3.853,70	2,13%	3.853,70	2,13%	176.937,30	
4.04	ACTIVOS REALES	122.170.305,00	918.006.444,00	3.165.760,06	0,34%	1.991.046,24	0,22%	1.992.536,99	0,17%	12.346.464,25	1,34%	7.765.080,34	0,65%	7.366.871,09	0,60%	905.661.979,75	
4.05	ACTIVOS FINANCIEROS																
4.07	TRANSFERENCIAS Y DONACIONES																
4.08	OTROS GASTOS	22.293,00	22.293,00														22.293,00
4.10	SERVICIO DE LA DEUDA																
4.11	DIMINUCIÓN DE PASIVOS																
4.12	DISMINUCIONES DE PATRIMONIO																
	TOTAL	123.373.874,90	919.212.115,00	3.190.068,81	0,35%	2.001.226,79	0,22%	1.603.117,54	0,17%	12.382.779,15	1,35%	7.780.352,94	0,65%	7.392.143,69	0,60%	906.829.335,85	

Cifras estimadas al cierre del Ejercicio Económico Financiero 2012



Gobierno Bolivariano de Venezuela

Ministerio del Poder Popular para la **Energía Eléctrica**



CÓDIGO DEL ENTE: A1291
DENOMINACIÓN: Corporación Eléctrica Nacional (CORPOELEC)
AÑO: 2012

TRIMESTRE: II Trimestre

PROYECTO: 16 Expandir la Infraestructura de Transmisión de Energía Eléctrica en la Región Capital

Ejecución Financiera Trimestral del Proyecto, Por Partida
(Millones de Bolívares)



CODIGO DEL ENTE: A1291
 DENOMINACIÓN: Corporación Eléctrica Nacional (CORPOELEC)
 AÑO: 2012
 TRIMESTRE: II Trimestre
 PROYECTO: 17 Expandir la Infraestructura de Transmisión de Energía Eléctrica en la Región Oriente

Ejecución Financiera Trimestral del Proyecto; Por Partida
 (Millones de Bolívares)

PARTIDA	DENOMINACIÓN	PRESUPUESTO APROBADO	PRESUPUESTO MODIFICADO	EJECUTADO EN EL II TRIMESTRE			ACUMULADO AL 30/06/2012			DISPONIBILIDAD PRESUPUESTAL AL CIERRE II TRIMESTRE											
				COMPROMISO	%	CAUSADO	%	PAGADO	%		COMPROMISO	%	CAUSADO	%	PAGADO	%					
4.01	GASTOS DE PERSONAL																				
4.02	MATERIALES, SUMINISTRO Y MERCANCIAS	579.440,70	579.440,00																		579.440,00
4.03	SERVICIOS NO PERSONALES	2.743.971,40	2.652.173,00	7.263,93	0,27%	7.263,93	0,27%	7.263,93	0,27%	10.492,34	0,40%	10.492,34	0,40%	10.492,34	0,40%	10.492,34	0,40%				2.641.680,66
4.04	ACTIVOS REALES		55.366.004,00	5.404.047,96	9,76%	3.855.962,03	6,96%	3.855.962,03	6,96%	21.075.797,11	38,05%	15.038.329,91	27,15%	15.038.329,91	27,15%	15.038.329,91	27,15%				34.310.216,89
4.05	ACTIVOS FINANCIEROS																				
4.07	TRANSFERENCIAS Y DONACIONES																				
4.08	OTROS GASTOS	108.013.060,00	108.013.060,00	9.237,62	0,01%	9.237,62	0,01%	9.237,62	0,01%	16.165,33	0,01%	16.165,33	0,01%	16.165,33	0,01%	16.165,33	0,01%				107.996.894,17
4.10	SERVICIO DE LA DEUDA																				
4.11	DIMINUCIÓN DE PASIVOS																				
4.12	DISMINUCIONES DE PATRIMONIO																				
	TOTAL	111.336.472,10	166.630.677,00	5.420.549,52	3,25%	3.872.463,57	3,32%	3.872.463,57	2,32%	21.102.445,28	12,86%	15.064.988,08	9,04%	15.064.988,08	9,04%	15.064.988,08	9,04%				146.528.231,72

Cifras estimadas al cierre del Ejercicio Económico Financiero 2012

PARTIDA	DENOMINACIÓN	PRESUPUESTO APROBADO	PRESUPUESTO MODIFICADO	EJECUTADO EN EL II TRIMESTRE				ACUMULADO AL 30/06/2012				DISPONIBILIDAD PRESUPUESTARIA AL CIERRE II TRIMESTRE				
				COMPROMISO	%	CAUSADO	%	PAGADO	%	COMPROMISO	%	CAUSADO	%	PAGADO	%	
4.01	GASTOS DE PERSONAL															
4.02	MATERIALES, SUMINISTRO Y MERCANCIAS	76.838,10	76.839,00													76.839,00
4.03	SERVICIOS NO PERSONALES	1.738.682,50	1.738.691,00	41.785,62	2,40%	41.785,62	2,40%	41.785,62	2,40%	60.357,00	3,47%	60.357,00	3,47%	80.357,00	3,47%	1.678.334,00
4.04	ACTIVOS REALES	416.779.242,00	1.236.396.148,00	66.861.704,84	5,57%	66.861.704,84	5,57%	61.975.534,36	5,01%	266.560.648,99	21,72%	241.704.953,99	19,55%			967.835.499,12
4.05	ACTIVOS FINANCIEROS															
4.07	TRANSFERENCIAS Y DONACIONES															
4.08	OTROS GASTOS															
4.10	SERVICIO DE LA DEUDA															
4.11	DIMINUCIÓN DE PASIVOS															
4.12	DISMINUCIONES DE PATRIMONIO															
	TOTAL	416.594.762,60	1.238.211.678,00	68.903.490,46	5,56%	68.903.490,46	5,56%	62.017.319,98	5,01%	268.621.005,88	21,69%	241.754.941,00	19,53%			969.590.672,12

Cifras estimadas al cierre del Ejercicio Económico Financiero 2012



Ministerio del Poder Popular
para la Energía Eléctrica



CÓDIGO DEL ENTE: A1291
DENOMINACIÓN: Corporación Eléctrica Nacional (CORPOELEC)
AÑO: 2012
TRIMESTRE: II Trimestre
PROYECTO: 18 Expandir la Infraestructura de Transmisión de Energía Eléctrica en la Región Occidente

Ejecución Financiera Trimestral del Proyecto, Por Partida
(Millones de Bolívares)



Gobierno Bolivariano de Venezuela

Ministerio del Poder Popular para la **Energía Eléctrica**



CÓDIGO DEL ENTE: A1291
DENOMINACIÓN: Corporación Eléctrica Nacional (CORPOELEC)
AÑO: 2012
TRIMESTRE: II Trimestre

PROYECTO: 19 Desarrollo de Ingeniería y Gestión de Construcción de Infraestructura de Generación y Transmisión

Ejecución Financiera Trimestral del Proyecto, Por Partida
(Millones de Bolívares)

PARTIDA	DENOMINACIÓN	PRESUPUESTO APROBADO	PRESUPUESTO MODIFICADO	EJECUTADO EN EL II TRIMESTRE			ACUMULADO AL 30/06/2012			DISPONIBILIDAD PRESUPUESTARIA AL CIERRE II TRIMESTRE						
				COMPROMISO	%	CAUSADO	%	PAGADO	%		COMPROMISO	%	CAUSADO	%	PAGADO	%
4.01	GASTOS DE PERSONAL	458.443.544,00	454.802.418,00	87.672.157,87	19,28%	87.672.157,87	19,28%	87.672.157,87	41,01%	186.513.292,07	41,01%	186.513.292,07	41,01%	186.513.292,07	41,01%	268.289.125,93
4.02	MATERIALES, S.JMINISTRO Y MERCANCIAS	5.713.863,10	5.713.864,00	710,31	0,01%	710,31	0,01%	710,31	0,02%	1.065,47	0,02%	1.065,47	0,02%	1.065,47	0,02%	5.712.798,53
4.03	SERVICIOS NO PERSONALES	92.435.443,60	249.435.041,00	9.910.652,05	3,97%	3.317.961,63	1,33%	3.317.961,63	5,74%	14.315.444,38	1,92%	4.792.611,25	1,92%	4.792.611,25	1,92%	235.119.596,92
4.04	ACTIVOS REALES	6.388.251.790,88	76.687.168,00	7.135.128,90	9,30%	6.421.616,01	8,37%	6.421.616,01	36,29%	27.827.002,72	36,29%	25.044.302,45	32,66%	25.044.302,45	32,66%	48.860.165,28
4.05	ACTIVOS FINANCIEROS															
4.07	TRANSFERENCIAS Y DONACIONES	155.342.040,00	155.132.017,00	10.581.092,98	6,82%	10.581.092,98	6,82%	10.581.092,98	13,74%	21.311.272,04	13,74%	21.311.272,04	13,74%	21.311.272,04	13,74%	133.820.744,96
4.08	OTROS GASTOS	5.743.596,00	5.743.596,00	242.467,48	4,22%	242.467,48	4,22%	242.467,48	7,39%	424.318,08	7,39%	424.318,08	7,39%	424.318,08	7,39%	5.319.277,92
4.10	SERVICIO DE LA DEUDA															
4.11	DIMINUCION DE PASIVOS															
4.12	DISMINUCIONES DE PATRIMONIO															
	TOTAL	7.105.930.277,68	947.514.104,00	115.542.249,60	12,19%	106.949.519,18	11,50%	106.236.006,29	11,42%	250.392.394,46	26,43%	240.869.561,63	25,42%	238.086.861,36	25,13%	697.121.709,54

Cifras estimadas al cierre del Ejercicio Económico Financiero 2012

PARTIDA	DENOMINACIÓN	PRESUPUESTO APROBADO	PRESUPUESTO MODIFICADO	EJECUTADO EN EL II TRIMESTRE						ACUMULADO AL 30/06/2012						RESPONSABILIDAD PRESUPUESTARIA AL CIERRE II TRIMESTRE
				COMPROMISO	%	CAUSADO	%	PAGADO	%	COMPROMISO	%	CAUSADO	%	PAGADO	%	
4.01	GASTOS DE PERSONAL	2.102.792.343,00	1.914.482.336,00	371.708.260,70	19,42%	371.708.260,70	19,42%	371.708.260,70	19,42%	371.708.260,70	41,30%	790.770.260,56	41,30%	790.770.260,56	41,30%	1.123.712.075,44
4.02	MATERIALES, SUMINISTROS Y MERCANCIAS	4.669.818.825,50	3.011.486.290,00	56.938.512,07	1,85%	32.262.884,20	1,07%	32.262.884,20	1,07%	32.262.884,20	2,84%	85.407.768,11	2,84%	48.394.326,30	1,61%	2.926.088.521,89
4.03	SERVICIOS NO PERSONALES	3.335.780.032,80	3.181.974.649,00	38.513.405,66	1,21%	16.994.809,69	0,53%	16.994.809,69	0,53%	16.994.809,69	1,75%	55.630.474,34	1,75%	24.548.058,44	0,77%	3.126.344.174,16
4.04	ACTIVOS REALES	1.700.835.110,26	2.216.366.463,00	100.445.175,35	4,53%	47.312.526,00	2,13%	42.581.273,40	1,92%	42.581.273,40	17,67%	391.736.183,96	17,67%	184.518.851,42	8,33%	1.824.630.279,14
4.05	ACTIVOS FINANCIEROS															
4.07	TRANSFERENCIAS Y DONACIONES	633.160.080,50	613.906.488,00	41.871.516,98	6,82%	41.871.516,98	6,82%	41.871.516,98	6,82%	41.871.516,98	13,74%	84.333.001,53	13,74%	84.333.001,63	13,74%	529.573.456,37
4.08	OTROS GASTOS	1.324.926.499,00	1.324.926.499,00	143.501.126,16	10,83%	143.501.126,16	10,83%	143.501.126,16	10,83%	143.501.126,16	18,95%	251.126.974,29	18,95%	251.126.974,29	18,95%	1.073.999.524,71
4.10	SERVICIO DE LA DEUDA															
4.11	DIMINUCIÓN DE PASIVOS															
4.12	DISMINUCIONES DE PATRIMONIO															
	TOTAL	13.167.312.891,06	12.263.152.695,00	752.278.020,92	6,14%	653.651.147,74	5,33%	646.919.895,14	5,29%	646.919.895,14	13,53%	1.659.004.663,29	13,53%	1.383.691.472,64	11,28%	10.604.148.031,71

Cifras estimadas al cierre del Ejercicio Económico Financiero 2012



Ejecución Financiera Trimestral del Proyecto: Por Partida
(Millones de Bolívares)



CÓDIGO DEL ENTE: A1291
 DENOMINACIÓN: Corporación Eléctrica Nacional (CORPOELEC)
 AÑO: 2012
 TRIMESTRE: II Trimestre
 PROYECTO: 21 Ampliaciones y Mejoras de las Redes de Distribución Eléctrica

Ejecución Financiera Trimestral del Proyecto; Por Partida
 (Millones de Bolívenes)

PARTIDA	DENOMINACIÓN	PRESUPUESTO APROBADO	PRESUPUESTO MODIFICADO	EJECUTADO EN EL II TRIMESTRE			ACUMULADO AL 30/06/2012			DISPONIBILIDAD PRESUPUESTARIA AL CIERRE II TRIMESTRE				
				COMPROMISO	%	CAUSADO	%	PAGADO	COMPROMISO		%	CAUSADO	%	PAGADO
4.01	GASTOS DE PERSONAL	161.761.919,00	151.847.894,00	27.257.389,44	17,95%	27.257.389,44	17,95%	27.257.389,44	38,19%	57.987.228,35	38,19%	57.987.228,35	38,19%	93.860.655,65
4.02	MATERIALES, SUMINISTRO Y MERCANCIAS	29.292.142,20	1.149.791.725,00	342.522,68	0,03%	342.522,68	0,03%	342.522,68	0,04%	513.784,02	0,04%	513.784,02	0,04%	1.149.277.940,98
4.03	SERVICIOS NO PERSONALES	61.819.656,60	417.220.486,00	274.716,62	0,07%	274.716,62	0,07%	274.716,62	0,10%	396.812,90	0,10%	396.812,90	0,10%	416.823.653,10
4.04	ACTIVOS REALES		12.395.000,00						100,00%	6.039.788,03	48,74%	6.039.788,03	48,74%	0,00
4.05	ACTIVOS FINANCIEROS													
4.07	TRANSFERENCIAS Y DONACIONES	52.488.259,00	52.483.549,00	3.564.600,54	6,79%	3.564.600,54	6,79%	3.564.600,54	13,68%	7.179.425,78	13,68%	7.179.425,78	13,68%	45.304.123,22
4.08	OTROS GASTOS	13.854.320,00	13.854.320,00	1.508.649,11	10,89%	1.508.649,11	10,89%	1.508.649,11	19,06%	2.640.135,94	19,06%	2.640.135,94	19,06%	11.214.184,06
4.10	SERVICIO DE LA DEUDA													
4.11	DIMINUCIÓN DE PASIVOS													
4.12	DISMINUCIONES DE PATRIMONIO													
	TOTAL	319.216.338,80	1.797.590.944,00	32.947.878,39	1,83%	32.947.878,39	1,83%	32.947.878,39	4,51%	81.110.366,99	4,16%	74.757.175,91	4,16%	1.716.480.557,01

Cifras estimadas al cierre del Ejercicio Económico Financiero 2012



CÓDIGO DEL ENTE: A1291
DENOMINACIÓN: Corporación Eléctrica Nacional (CORPOELEC)
AÑO: 2012
TRIMESTRE: II Trimestre
PROYECTO: Z2 Comercializar Energía Eléctrica

Ejecución Financiera Trimestral del Proyecto, Por Partida
(Millones de Bolívares)

PARTIDA	DENOMINACIÓN	PRESUPUESTO APROBADO	PRESUPUESTO MODIFICADO	EJECUTADO EN EL II TRIMESTRE			ACUMULADO AL 30/06/2012			RESPONSABILIDAD PRESUPUESTAL AL CIERRE II TRIMESTRE			
				COMPROMISO	%	CAUSADO	%	PAGADO	%	COMPROMISO	%	CAUSADO	%
4.01	GASTOS DE PERSONAL	2.562.786.985,00	2.412.921.548,00	476.392.862,84	19,74%	476.392.862,84	19,74%	476.392.862,84	19,74%	1.013.475.695,42	42,00%	1.013.475.695,42	42,00%
4.02	MATERIALES, SUMINISTRO Y MERCANCIAS	2.810.077.733,10	3.354.048.263,00	56.604.079,60	1,66%	19.041.896,36	0,57%	19.041.896,36	0,57%	84.906.119,70	2,53%	28.562.844,53	0,85%
4.03	SERVICIOS NO PERSONALES	1.844.572.426,50	2.030.251.219,00	9.973.775,37	0,48%	7.659.461,09	0,38%	6.893.514,98	0,34%	14.406.564,42	0,71%	11.063.666,02	0,54%
4.04	ACTIVOS REALES	591.055.867,33	475.043.650,00	758.054,04	0,16%	490.036,38	0,10%	490.036,38	0,10%	2.956.410,77	0,62%	1.872.141,89	0,39%
4.05	ACTIVOS FINANCIEROS												
4.07	TRANSFERENCIAS Y DONACIONES	784.459.084,00	803.584.894,00	54.833.771,92	6,82%	54.833.771,92	6,82%	54.833.771,92	6,82%	110.440.143,79	13,74%	110.440.143,79	13,74%
4.08	OTROS GASTOS	531.039.485,00	531.039.485,00	57.420.631,19	10,81%	57.420.631,19	10,81%	57.420.631,19	10,81%	100.486.104,58	18,92%	100.486.104,58	18,92%
4.10	SERVICIO DE LA DEUDA												
4.11	DIMINUCIÓN DE PASIVOS												
4.12	DISMINUCIONES DE PATRIMONIO												
	TOTAL	9.123.991.580,93	9.606.889.259,00	655.883.175,17	6,83%	616.828.659,78	6,41%	616.062.713,67	6,40%	1.326.671.039,70	13,81%	1.265.900.596,25	13,19%
												1.265.134.650,14	13,17%
													8.280.218.220,30

Cifras estimadas al cierre del Ejercicio Económico Financiero 2012



Gobierno Bolivariano de Venezuela

Ministerio del Poder Popular para la Energía Eléctrica



CÓDIGO DEL ENTE: A1291
DENOMINACIÓN: Corporación Eléctrica Nacional (CORPOELEC)
AÑO: 2012
TRIMESTRE: II Trimestre
PROYECTO: 23 Seguridad Integral

Ejecución Financiera Trimestral del Proyecto, Por Partida
(Millones de Bolívars)

PARTIDA	DENOMINACIÓN	PRESUPUESTO APROBADO	PRESUPUESTO MODIFICADO	EJECUTADO EN EL II TRIMESTRE				ACUMULADO AL 30/06/2012				DISPONIBILIDAD PRESUPUESTARIA AL CIERRE II TRIMESTRE		
				COMPROMISO	%	CAUSADO	%	PAGADO	%	COMPROMISO	%	CAUSADO	%	PAGADO
4.01	GASTOS DE PERSONAL	292.814.147,00	274.865.008,00	51.310.827,63	18,67%	51.310.827,63	18,67%	51.310.827,63	18,67%	109.158.387,48	39,71%	109.158.387,48	39,71%	165.706.620,52
4.02	MATERIALES, SUMINISTRO Y MERCANCIAS	22.380.694,20	22.380.696,00	155.652,31	0,70%	59.995,16	0,27%	59.995,16	0,27%	233.478,46	1,04%	89.992,75	0,40%	22.147.217,54
4.03	SERVICIOS NO PERSONALES	348.046.065,16	328.076.079,00	11.806.156,40	3,60%	11.806.156,40	3,60%	11.806.156,40	3,60%	17.053.339,91	5,20%	17.053.339,91	5,20%	311.022.739,09
4.04	ACTIVOS REALES													
4.05	ACTIVOS FINANCIEROS													
4.07	TRANSFERENCIAS Y DONACIONES	89.526.676,00	89.526.676,00	6.108.937,88	6,82%	6.108.937,88	6,82%	6.108.937,88	6,82%	12.303.949,82	13,74%	12.303.949,82	13,74%	77.221.726,18
4.08	OTROS GASTOS	1.488.039,00	1.488.039,00	25.304,02	1,70%	25.304,02	1,70%	25.304,02	1,70%	44.282,04	2,98%	44.282,04	2,98%	1.443.756,96
4.10	SERVICIO DE LA DEUDA													
4.11	DIMINUCIÓN DE PASIVOS													
4.12	DISMINUCIONES DE PATRIMONIO													
	TOTAL	754.254.621,36	716.336.498,00	69.406.880,24	9,69%	69.311.223,09	9,68%	69.311.223,09	9,68%	138.793.437,70	19,38%	138.649.951,99	19,36%	677.542.060,30

Cifras estimadas al cierre del Ejercicio Económico Financiero 2012

PARTIDA	DENOMINACIÓN	PRESUPUESTO APROBADO	PRESUPUESTO MODIFICADO	EJECUTADO EN EL II TRIMESTRE			ACUMULADO AL 30/06/2012			DISPONIBILIDAD PRESUPUESTARIA AL CIERRE II TRIMESTRE				
				COMPROMISO	%	CAUSADO	%	PAGADO	%		COMPROMISO	%	CAUSADO	%
4.01	GASTOS DE PERSONAL	93.074.653,00	87.295.219,00	16.946.849,87	19,41%	16.946.849,87	19,41%	16.946.849,87	19,41%	36.052.640,16	41,30%	36.052.640,16	41,30%	51.242.578,84
4.02	MATERIALES, SUMINISTRO Y MERCANCIAS	2.301.638,20	2.301.641,00	315.195,68	13,69%	104.206,56	4,53%	104.206,56	4,53%	472.793,52	20,54%	196.309,85	6,79%	1.829.847,48
4.03	SERVICIOS NO PERSONALES	29.209.787,70	29.209.800,00	1.140.614,51	3,90%	522.908,56	1,79%	522.908,56	1,79%	1.647.554,30	5,64%	732.071,99	2,59%	27.562.245,70
4.04	ACTIVOS REALES													
4.05	ACTIVOS FINANCIEROS													
4.07	TRANSFERENCIAS Y DONACIONES	30.432.656,00	30.432.656,00	2.076.624,42	6,82%	2.076.624,42	6,82%	2.076.624,42	6,82%	4.182.508,18	13,74%	4.182.508,18	13,74%	26.250.147,82
4.08	OTROS GASTOS	1.077.069,00	1.077.069,00	8.404,47	0,78%	8.404,47	0,78%	8.404,47	0,78%	14.707,32	1,37%	14.707,32	1,37%	1.062.361,18
4.10	SERVICIO DE LA DEUDA													
4.11	DIMINUCIÓN DE PASIVOS													
4.12	DISMINUCIONES DE PATRIMONIO													
	TOTAL	156.095.603,90	150.316.385,00	20.487.688,95	13,63%	19.658.993,89	13,08%	19.658.993,89	13,08%	42.370.203,97	28,19%	41.181.476,37	27,36%	107.946.181,03

Cifras estimadas al cierre del Ejercicio Económico Financiero 2012



Ministerio del Poder Popular
para la Energía Eléctrica

Gobierno Bolivariano de Venezuela
CORPOELEC

DENOMINACIÓN: Corporación Eléctrica Nacional (CORPOELEC)

AÑO: 2012

TRIMESTRE: II Trimestre

PROYECTO: 24 Gestión Ambiental

Ejecución Financiera Trimestral del Proyecto, Por Partida
(Millones de Bolívares)



Ejecución Financiera Trimestral del Proyecto, Por Partida
(Millones de Bolívares)

PARTIDA	DENOMINACIÓN	PRESUPUESTO APROBADO	PRESUPUESTO MODIFICADO	EJECUTADO EN EL II TRIMESTRE			ACUMULADO AL 30/06/2012			DISPONIBILIDAD PRESUPUESTARIA AL CIERRE II TRIMESTRE				
				COMPROMISO	%	CAUSADO	%	PAGADO	%	COMPROMISO	%	CAUSADO	%	PAGADO
4.01	GASTOS DE PERSONAL	422.088.349,00	384.611.266,00	70.943.287,44	17,98%	70.943.287,44	17,98%	70.943.287,44	17,98%	150.924.380,24	38,25%	150.924.380,24	38,25%	243.686.885,76
4.02	MATERIALES, SUMINISTRO Y MERCANCIAS	223.317.699,84	223.317.541,00	4.932.536,30	2,21%	1.619.026,63	0,72%	1.619.026,63	0,72%	7.388.804,44	3,31%	2.428.539,95	1,09%	215.918.736,56
4.03	SERVICIOS NO PERSONALES	230.452.437,58	238.951.130,00	25.779.386,84	10,75%	14.811.529,52	6,20%	14.811.529,52	6,20%	37.236.892,10	15,98%	21.394.431,53	8,95%	201.714.237,90
4.04	ACTIVOS REALES													
4.05	ACTIVOS FINANCIEROS													
4.07	TRANSFERENCIAS Y DONACIONES	141.020.202,00	141.020.202,00	9.622.755,09	6,82%	9.622.755,09	6,82%	9.622.755,09	6,82%	19.381.093,41	13,74%	19.381.093,41	13,74%	121.639.108,59
4.08	OTROS GASTOS	9.123.378,00	9.123.378,00	994.915,26	10,91%	994.915,26	10,91%	994.915,26	10,91%	1.741.101,70	19,08%	1.741.101,70	19,08%	7.382.276,30
4.10	SERVICIO DE LA DEUDA													
4.11	DIMINUCIÓN DE PASIVOS													
4.12	DISMINUCIONES DE PATRIMONIO													
	TOTAL	1.026.002.666,42	1.007.023.517,00	112.272.880,92	11,15%	97.991.513,94	9,73%	97.991.513,94	9,73%	216.682.271,90	21,52%	196.869.546,83	19,45%	790.341.245,10

Cifras estimadas al cierre del Ejercicio Económico Financiero 2012

PARTIDA	DENOMINACIÓN	PRESUPUESTO APROBADO	PRESUPUESTO MODIFICADO	EJECUTADO EN EL II TRIMESTRE				ACUMULADO AL 30/06/2012				DISPONIBILIDAD PRESUPUESTARIA AL CIERRE II TRIMESTRE		
				COMPROMISO	%	CAUSADO	%	PAGADO	%	COMPROMISO	%		CAUSADO	%
4.01	GASTOS DE PERSONAL	92.196.985,00	86.569.750,00	12.896.833,86	14,90%	12.896.833,86	14,90%	12.896.833,86	14,90%	27.436.657,20	31,69%	27.436.657,20	31,69%	59.133.092,80
4.02	MATERIALES, SUMINISTRO Y MERCANCIAS	24.934.422,50	24.934.423,00	1.989,37	0,01%	1.989,37	0,01%	1.989,37	0,01%	2.984,06	0,01%	2.984,06	0,01%	24.931.438,94
4.03	SERVICIOS NO PERSONALES	93.921.107,80	93.909.315,00	11.997,43	0,01%	8.028,75	0,01%	8.028,75	0,01%	17.329,33	0,02%	11.597,08	0,01%	93.891.985,37
4.04	ACTIVOS REALES													
4.05	ACTIVOS FINANCIEROS													
4.07	TRANSFERENCIAS Y DONACIONES	121.771.342,00	85.084.987,00	2.053.907,94	2,41%	2.053.907,94	2,41%	2.053.907,94	2,41%	4.136.755,15	4,86%	4.136.755,15	4,86%	80.948.231,85
4.08	OTROS GASTOS	53.329,00	53.329,00	3.089,31	5,79%	3.089,31	5,79%	3.089,31	5,79%	5.406,29	10,14%	5.406,29	10,14%	47.922,71
4.10	SERVICIO DE LA DEUDA													
4.11	DIMINUCIÓN DE PASIVOS													
4.12	DISMINUCIONES DE PATRIMONIO													
	TOTAL	332.876.156,30	290.551.804,00	14.867.817,92	5,15%	14.963.849,24	5,15%	14.963.849,24	5,15%	31.599.132,33	10,88%	31.593.398,79	10,87%	258.952.671,67

Cifras estimadas al cierre del Ejercicio Económico Financiero 2012



Ministerio del Poder Popular
para la Energía Eléctrica

Gobierno Bolivariano
de Venezuela

CODIGO DEL ENTE: A1291
DENOMINACIÓN: Corporación Eléctrica Nacional (CORPOELEC)
AÑO: 2012
TRIMESTRE: II Trimestre
PROYECTO: 26 Desarrollo Social



Gobierno Bolivariano de Venezuela

Ministerio del Poder Popular para la Energía Eléctrica



CÓDIGO DEL ENTE: A1291

DENOMINACIÓN: Corporación Eléctrica Nacional (CORPOELEC)

AÑO: 2012

TRIMESTRE: II Trimestre

PROYECTO: 27 Servicio Corporativo

Ejecución Financiera Trimestral del Proyecto, Por Partida
(Millones de Bolívares)

PARTIDA	DENOMINACIÓN	PRESUPUESTO APROBADO	PRESUPUESTO MODIFICADO	EJECUTADO EN EL II TRIMESTRE				ACUMULADO AL 30/06/2012				DISPONIBILIDAD PRESUPUESTARIA AL CIERRE II TRIMESTRE				
				COMPROMISO	%	CAUSADO	%	PAGADO	%	COMPROMISO	%	CAUSADO	%	PAGADO	%	
4.01	GASTOS DE PERSONAL	496.494.777,00	464.322.972,00	90.867.742,74	19,57%	90.867.742,74	19,57%	90.867.742,74	19,57%	90.867.742,74	41,63%	193.311.562,67	41,63%	193.311.562,67	41,63%	271.011.409,33
4.02	MATERIALES, SUMINISTRO Y MERCANCIAS	85.923.769,90	71.676.387,00	2.911.100,92	4,06%	1.564.549,06	2,18%	1.564.549,06	2,18%	1.564.549,06	6,09%	2.346.823,58	3,27%	2.346.823,58	3,27%	67.311.735,62
4.03	SERVICIOS NO PERSONALES	1.594.175.350,84	1.425.443.738,00	30.635.968,72	2,15%	30.635.968,72	2,15%	30.635.968,72	2,15%	30.635.968,72	3,10%	44.251.954,31	3,10%	44.251.954,31	3,10%	1.381.191.783,19
4.04	ACTIVOS REALES															
4.05	ACTIVOS FINANCIEROS															
4.07	TRANSFERENCIAS Y DONACIONES	151.687.281,00	116.687.281,00	7.962.356,53	6,82%	7.962.356,53	6,82%	7.962.356,53	6,82%	7.962.356,53	13,74%	16.036.901,52	13,74%	16.036.901,52	13,74%	100.650.379,48
4.08	OTROS GASTOS	11.141.784,00	11.141.784,00	1.215.024,84	10,91%	1.215.024,84	10,91%	1.215.024,84	10,91%	1.215.024,84	19,08%	2.126.293,48	19,08%	2.126.293,48	19,08%	9.016.490,52
4.10	SERVICIO DE LA DEUDA															
4.11	DIMINUCIÓN DE PASIVOS															
4.12	DISMINUCIONES DE PATRIMONIO															
	TOTAL	2.339.422.862,74	2.089.274.162,00	133.892.193,75	6,39%	132.245.641,89	6,33%	132.245.641,89	6,33%	132.245.641,89	12,45%	260.083.363,87	12,45%	258.073.536,07	12,35%	1.829.180.798,13

Cifras estimadas al cierre del Ejercicio Económico Financiero 2012



Gobierno Bolivariano

Ministerio del Poder Popular para la Energía Eléctrica



CODIGO DEL ENTE: A1291
DENOMINACIÓN: Corporación Eléctrica Nacional (CORPOELEC)
AÑO: 2012
TRIMESTRE: II Trimestre
PROYECTO: 28 Desarrollo Industrial y Transferencia Tecnológica

Ejecución Financiera Trimestral del Proyecto, Por Partida
(Millones de Bolívares)

PARTIDA	DENOMINACIÓN	PRESUPUESTO APROBADO	PRESUPUESTO MODIFICADO	EJECUTADO EN EL II TRIMESTRE			ACUMULADO AL 30/06/2012			DISPONIBILIDAD PRESUPUESTARIA AL CIERRE II TRIMESTRE												
				COMPROMISO	%	CAUSADO	%	PAGADO	%		COMPROMISO	%	CAUSADO	%	PAGADO	%						
4.01	GASTOS DE PERSONAL																					
4.02	MATERIALES, SUMINISTRO Y MERCANCIAS	6.341,40	6.341,00																			6.341,00
4.03	SERVICIOS NO PERSONALES	276.800,00	276.800,00																			276.800,00
4.04	ACTIVOS REALES																					
4.05	ACTIVOS FINANCIEROS																					
4.07	TRANSFERENCIAS Y DONACIONES																					
4.08	OTROS GASTOS																					
4.10	SERVICIO DE LA DEUDA																					
4.11	DIMINUCION DE PASIVOS																					
4.12	DISMINUCIONES DE PATRIMONIO																					
	TOTAL	283.141,40	283.141,00																			283.141,00

Cifras estimadas al cierre del Ejercicio Económico Financiero 2012

PARTIDA	DENOMINACIÓN	PRESUPUESTO APROBADO	PRESUPUESTO MODIFICADO	EJECUTADO EN EL II TRIMESTRE			ACUMULADO AL 30/06/2012			DISPONIBILIDAD PRESUPUESTARIA AL CIERRE II TRIMESTRE							
				COMPROMISO	%	CAUSADO	%	PAGADO	%	COMPROMISO	%	CAUSADO	%	PAGADO	%		
4.01	GASTOS DE PERSONAL	132.444.628,00	123.740.982,00													123.740.982,00	
4.02	MATERIALES, SUMINISTRO Y MERCANCIAS	55.209,30	55.209,00	160,83	0,29%	160,83	0,29%	160,83	0,29%	241,24	0,44%	241,24	0,44%	160,83	0,29%		54.967,76
4.03	SERVICIOS NO PERSONALES	115.131.075,20	115.131.075,00	10.523.412,24	9,14%	3.462.407,27	3,01%	3.462.407,27	3,01%	15.200.484,35	13,20%	5.001.254,94	4,34%	5.001.254,94	4,34%		99.930.590,65
4.04	ACTIVOS REALES	170.185.202,00	170.185.202,00	11.874.152,48	6,98%	11.874.152,48	6,98%	10.696.737,23	6,28%	83.257.850,12	48,92%	46.309.194,66	27,21%	45.121.779,41	26,51%		86.927.351,88
4.05	ACTIVOS FINANCIEROS																
4.07	TRANSFERENCIAS Y DONACIONES	44.271.723,00	44.271.723,00														
4.08	OTROS GASTOS																
4.10	SERVICIO DE LA DEUDA																
4.11	DISMINUCIÓN DE PASIVOS																
4.12	DISMINUCIONES DE PATRIMONIO																
	TOTAL	462.067.837,50	463.384.191,00	22.397.726,55	4,84%	15.336.720,58	3,38%	14.149.305,33	3,12%	98.458.576,72	21,72%	51.310.690,85	11,32%	50.123.195,19	11,06%		354.926.615,28

Cifras estimadas al cierre del Ejercicio Económico Financiero 2012



Gobierno Bolivariano | Ministerio del Poder Popular
para la **Energía Eléctrica**

CODIGO DEL ENTE: A1281
DENOMINACIÓN: Corporación Eléctrica Nacional (CORPOELEC)
AÑO: 2012

TRIMESTRE: II Trimestre
PROYECTO: 30 RED DE TRANSPORTE BANDA ANCHA BASADO EN LA FIBRA OPTICA



Ejecución Financiera Trimestral del Proyecto, Por Partida
(Millones de Bolívares)

PARTIDA	DENOMINACIÓN	PRESUPUESTO APROBADO	PRESUPUESTO MODIFICADO	EJECUTADO EN EL II TRIMESTRE				ACUMULADO AL 30/06/2012				DISPONIBILIDAD PRESUPUESTARIA AL CIERRE II TRIMESTRE					
				COMPROMISO	%	CAUSADO	%	PAGADO	%	COMPROMISO	%	CAUSADO	%	PAGADO	%		
4.01	GASTOS DE PERSONAL																
4.02	MATERIALES, SUMINISTRO Y MERCANCIAS																
4.03	SERVICIOS NO PERSONALES																
4.04	ACTIVOS REALES																
4.05	ACTIVOS FINANCIEROS																
4.07	TRANSFERENCIAS Y DONACIONES																
4.08	OTROS GASTOS																
4.10	SERVICIO DE LA DEUDA																
4.11	DIMINUCION DE PASIVOS																
4.12	DISMINUCIONES DE PATRIMONIO																
	TOTAL																

Cifras estimadas al cierre del Ejercicio Económico Financiero 2012



CÓDIGO DEL ENTE: A1291
DENOMINACIÓN: Corporación Eléctrica Nacional (CORPOELEC)
AÑO: 2012
TRIMESTRE: Consolidado de Proyectos Presupuestarios II Trimestre

Ejecución Financiera Trimestral Resumen Proyectos
(Millones de Bolíveres)

PARTIDA	DENOMINACIÓN	PRESUPUESTO APROBADO	PRESUPUESTO MODIFICADO	EJECUTADO EN EL II TRIMESTRE			ACUMULADO AL 30/06/2012			DISPONIBILIDAD PRESUPUESTARIA AL CIERRE II TRIMESTRE				
				COMPROMISO	%	CAUSADO	%	PAGADO	%	COMPROMISO	%	CAUSADO	%	PAGADO
4.01	GASTOS DE PERSONAL	9.705.417.676,00	9.051.067.319,00	1.700.636.713,00	18,75%	1.700.636.713,00	18,79%	1.700.636.713,00	18,79%	3.617.925.666,58	39,97%	3.617.925.666,58	39,97%	5.433.141.632,42
4.02	MATERIALES, SUMINISTRO Y MERCANCIAS	10.323.119.199,71	11.603.326.728,00	277.484.490,62	2,35%	128.131.140,64	1,10%	128.131.140,64	1,10%	416.226.735,33	3,59%	192.196.710,96	1,66%	11.187.099.992,07
4.03	SERVICIOS NO PERSONALES	11.948.398.388,13	12.619.772.795,00	437.282.500,77	3,47%	216.760.453,65	1,72%	215.994.507,54	1,71%	631.630.276,39	5,01%	313.098.433,05	2,48%	11.988.142.516,11
4.04	ACTIVOS REALES	24.320.027.024,32	25.674.959.532,00	2.227.042.575,17	8,87%	1.735.190.027,91	6,76%	1.706.552.143,92	6,65%	8.735.667.696,54	34,02%	6.774.140.897,79	26,38%	16.939.291.833,36
4.05	ACTIVOS FINANCIEROS													
4.07	TRANSFERENCIAS Y DONACIONES	3.119.506.755,50	3.041.761.804,00	200.743.841,75	6,60%	200.743.841,75	6,60%	200.743.841,75	6,60%	404.316.135,35	13,29%	404.316.135,35	13,29%	2.837.445.668,65
4.08	OTROS GASTOS	3.668.262.015,00	3.181.926.979,00	327.500.962,00	10,25%	327.500.962,00	10,29%	327.500.962,00	10,29%	573.126.683,50	18,01%	573.126.683,50	18,01%	2.608.803.295,50
4.10	SERVICIO DE LA DEUDA													
4.11	DIMINUCIÓN DE PASIVOS													
4.12	DISMINUCIONES DE PATRIMONIO													
	TOTAL	62.485.731.058,66	65.172.818.157,00	5.170.691.083,32	7,83%	4.306.963.138,96	6,61%	4.279.559.308,86	6,57%	14.378.893.219,88	22,06%	11.874.804.547,23	18,22%	50.793.924.938,12

Cifras estimadas al cierre del Ejercicio Económico Financiero 2012



Gobierno Bolivariano de Venezuela

Ministerio del Poder Popular para la **Energía Eléctrica**



CÓDIGO DEL ENTE: A1291
DENOMINACIÓN: Corporación Eléctrica Nacional (CORPOELEC)
AÑO: 2012

TRIMESTRE: II Trimestre

ACCION CENTRALIZADA: Asignación Específica y Control de los Gastos de los Trabajadores

Ejecución Financiera Trimestral de la Acción Centralizada; Por Partida
(Millones de Bolívares)

PARTIDA	DENOMINACIÓN	PRESUPUESTO APROBADO	PRESUPUESTO MODIFICADO	EJECUTADO EN EL II TRIMESTRE			ACUMULADO AL 30/06/2012			DISPONIBILIDAD PRESUPUESTARIA AL CIERRE II TRIMESTRE				
				COMPROMISO	CAUSADO	PAGADO	%	COMPROMISO	CAUSADO	PAGADO	%	%		
4.01	GASTOS DE PERSONAL	6.128.679.520,00	6.784.029.877,00	689.456.679,03	10,16%	689.456.679,03	10,16%	653.059.848,15	9,77%	1.466.746.548,37	21,62%	1.364.032.886,61	20,11%	5.317.283.328,63
4.02	MATERIALES, SUMINISTRO Y MERCANCIAS													
4.03	SERVICIOS NO PERSONALES	241.800.256,10	157.266.642,00	8.690.640,91	5,53%	8.690.640,91	5,53%	8.690.640,91	5,53%	12.553.147,98	7,98%	11.780.646,57	7,49%	144.715.494,02
4.04	ACTIVOS REALES													
4.05	ACTIVOS FINANCIEROS													
4.07	TRANSFERENCIAS Y DONACIONES	1.237.165.344,00												
4.08	OTROS GASTOS	1.895.684,00												
4.10	SERVICIO DE LA DEUDA													
4.11	DIMINUCION DE PASIVOS													
4.12	DISMINUCIONES DE PATRIMONIO													
	TOTAL	7.609.540.804,10	6.941.296.519,00	698.147.319,94	10,05%	698.147.319,94	10,05%	671.790.489,06	9,68%	1.479.299.696,35	21,31%	1.375.813.533,18	19,82%	5.461.998.822,65

Cifras estimadas al cierre del Ejercicio Económico Financiero 2012

PARTIDA	DENOMINACIÓN	PRESUPUESTO APROBADO	PRESUPUESTO MODIFICADO	EJECUTADO EN EL II TRIMESTRE			ACUMULADO AL 30/06/2012			DISPONIBILIDAD PRESUPUESTARIA AL CIERRE II TRIMESTRE						
				COMPROMISO	%	CAUSADO	%	PAGADO	%	COMPROMISO	%	CAUSADO	%	PAGADO	%	
4.01	GASTOS DE PERSONAL															
4.02	MATERIALES, SUMINISTRO Y MERCANCÍAS	55.966.567,50	73.877.445,00	1.800.640,08	2,44%	1.034.776,67	1,40%	1.034.776,67	3,66%	2.700.960,12	3,66%	1.552.165,00	2,10%	1.552.165,00	2,10%	1.176.484,88
4.03	SERVICIOS NO PERSONALES	972.686.183,50	1.497.311.735,00	107.484.165,01	7,18%	71.219.944,48	4,76%	71.219.944,48	10,37%	155.254.905,31	10,37%	102.873.253,14	6,87%	99.707.922,28	6,66%	1.342.056.829,99
4.04	ACTIVOS REALES															
4.05	ACTIVOS FINANCIEROS	30.595.050.803,00	27.983.104.675,00													27.983.104.675,00
4.07	TRANSFERENCIAS Y DONACIONES	6.846.039,00	1.318.063.522,00	87.949.221,36	6,67%	87.949.221,36	6,67%	87.949.221,36	13,44%	177.137.634,59	13,44%	177.137.634,59	13,44%	177.137.634,59	13,44%	1.140.925.887,41
4.08	OTROS GASTOS	623.702.204,00	625.597.888,00	4.978.732,82	0,80%	4.978.732,82	0,80%	4.978.732,82	1,39%	8.712.782,44	1,39%	8.712.782,44	1,39%	8.712.782,44	1,39%	616.885.105,56
4.10	SERVICIO DE LA DEUDA	570.813.533,00	570.813.533,00													570.813.533,00
4.11	DIMINUCIÓN DE PASIVOS															
4.12	DISMINUCIONES DE PATRIMONIO															
	TOTAL	32.815.065.330,00	32.048.768.798,00	202.212.759,27	0,63%	165.182.875,34	0,52%	165.182.875,34	1,07%	343.806.282,16	1,07%	290.275.835,18	0,91%	287.110.504,31	0,90%	31.704.982.515,84

Cifras estimadas al cierre del Ejercicio Económico Financiero 2012



Ministerio del Poder Popular
para la Energía Eléctrica

Gobierno Bolivariano
de Venezuela

CÓDIGO DEL ENTE: A1291
DENOMINACIÓN: Corporación Eléctrica Nacional (CORPOELEC)
AÑO: 2012

TRIMESTRE: II Trimestre
ACCIÓN CENTRALIZADA: Gestión Administrativa

Ejecución Financiera Trimestral de la Acción Centralizada, Por Partida
(Millones de Bolívares)



CÓDIGO DEL ENTE: A1291
DENOMINACIÓN: Corporación Eléctrica Nacional (CORPOELEC)
AÑO: 2012
TRIMESTRE: Consolidado Acciones Centralizadas II Trimestre

Ejecución Financiera Trimestral Resumen Acciones Centralizadas
(Millones de Bolívares)

PARTIDA	DENOMINACION	PRESUPUESTO APROBADO	PRESUPUESTO MODIFICADO	EJECUTADO EN EL II TRIMESTRE			ACUMULADO AL 30/06/2012			DISPONIBILIDAD PRESUPUESTARIA AL CIERRE II TRIMESTRE						
				COMPROMISO	%	CAUSADO	%	PAGADO	%	COMPROMISO	%	CAUSADO	%	PAGADO	%	
4.01	GASTOS DE PERSONAL	6.128.679.520,00	6.784.029.877,00	689.456.679,03	10,16%	689.456.679,03	10,16%	663.099.848,15	9,77%	1.466.746.548,37	21,62%	1.466.746.548,37	21,62%	1.364.032.886,61	20,11%	5.317.263.328,63
4.02	MATERIALES, SUMINISTROS Y MERCANCIAS	55.966.567,50	73.877.445,00	1.800.640,08	2,44%	1.034.776,67	1,40%	1.034.776,67	1,40%	2.700.960,12	3,66%	1.552.165,00	2,10%	1.552.165,00	2,10%	71.176.484,88
4.03	SERVICIOS NO PERSONALES	1.214.486.439,60	1.654.580.377,00	116.174.805,92	7,02%	79.910.585,39	4,83%	79.910.585,39	4,83%	167.808.052,99	10,14%	115.426.401,13	6,98%	111.488.568,85	6,74%	1.486.772.324,01
4.04	ACTIVOS REALES															
4.05	ACTIVOS FINANCIEROS	30.586.050.803,00	27.963.104.675,00													27.963.104.675,00
4.07	TRANSFERENCIAS Y DONACIONES	1.244.011.383,00	1.316.063.522,00	87.949.221,36	6,67%	87.949.221,36	6,67%	87.949.221,36	6,67%	177.137.634,59	13,44%	177.137.634,59	13,44%	177.137.634,59	13,44%	1.140.925.887,41
4.08	OTROS GASTOS	625.597.888,00	625.597.888,00	4.978.732,82	0,80%	4.978.732,82	0,80%	4.978.732,82	0,80%	8.712.782,44	1,39%	8.712.782,44	1,39%	8.712.782,44	1,39%	616.885.105,56
4.10	SERVICIO DE LA DEUDA	570.813.533,00	570.813.533,00													570.813.533,00
4.11	DIMINUCION DE PASIVOS															
4.12	DISMINUCIONES DE PATRIMONIO															
	TOTAL	40.424.606.134,10	38.990.067.317,00	900.360.079,21	2,31%	863.329.995,27	2,21%	838.973.164,39	2,15%	1.823.105.978,52	4,68%	1.769.575.531,63	4,54%	1.662.824.037,49	4,26%	37.166.961.339,48

Cifras estimadas al cierre del Ejercicio Económico Financiero 2012

PARTIDA	DENOMINACIÓN	PRESUPUESTO APROBADO	PRESUPUESTO MODIFICADO	EJECUTADO EN EL II TRIMESTRE						ACUMULADO AL 30/06/2012						DISPONIBILIDAD PRESUPUESTARIA AL CIERRE II TRIMESTRE
				COMPROMISO	%	CAUSADO	%	PAGADO	%	COMPROMISO	%	CAUSADO	%	PAGADO	%	
4.01	GASTOS DE PERSONAL	15.835.097.196,00	15.835.097.196,00	2.390.093.392,03	15,05%	2.390.093.392,03	15,09%	2.363.736.961,15	14,93%	5.084.672.234,96	32,11%	5.084.672.234,96	32,11%	4.981.568.573,20	31,46%	10.750.424.961,04
4.02	MATERIALES, SUMINISTRO Y MERCANCIAS	10.379.085.767,21	11.677.204.173,00	279.285.130,70	2,39%	129.165.917,30	1,11%	129.165.917,30	1,11%	416.927.696,05	3,59%	193.748.675,96	1,66%	189.159.109,95	1,62%	11.258.276.476,95
4.03	SERVICIOS NO PERSONALES	13.162.884.827,73	14.274.353.172,00	553.457.306,69	3,88%	296.671.039,04	2,08%	295.905.092,93	2,07%	799.438.331,36	5,60%	428.524.834,18	3,00%	423.797.815,40	2,87%	13.474.914.840,12
4.04	ACTIVOS REALES	24.320.027.024,32	25.674.959.532,00	2.227.042.575,17	8,67%	1.735.190.027,91	6,76%	1.706.552.143,92	6,65%	8.735.667.698,54	34,02%	6.774.140.897,79	26,38%	6.461.941.720,05	25,17%	16.939.291.833,36
4.05	ACTIVOS FINANCIEROS	30.585.050.803,00	27.983.104.675,00													27.983.104.675,00
4.07	TRANSFERENCIAS Y DONACIONES	4.363.518.138,50	4.359.825.326,00	288.693.063,11	6,62%	288.693.063,11	6,62%	288.693.063,11	6,62%	581.453.769,94	13,34%	581.453.769,94	13,34%	581.453.769,94	13,34%	3.778.371.556,06
4.08	OTROS GASTOS	3.693.859.903,00	3.807.527.867,00	332.479.694,82	8,73%	332.479.694,82	8,73%	332.479.694,82	8,73%	581.839.465,34	15,28%	581.839.465,34	15,28%	581.839.465,34	15,28%	3.225.688.401,06
4.10	SERVICIO DE LA DEUDA	570.813.533,00	570.813.533,00													570.813.533,00
4.11	DIMINUCION DE PASIVOS															
4.12	DISMINUCIONES DE PATRIMONIO															
	TOTAL	102.910.337.992,76	104.162.886.474,00	6.071.051.162,52	5,83%	5.172.293.134,23	4,97%	5.116.532.473,25	4,91%	16.201.999.197,40	15,55%	13.644.380.675,76	13,10%	13.220.190.454,47	12,89%	67.960.886.276,60

Cifras estimadas al cierre del Ejercicio Económico Financiero 2012



Ministerio del Poder Popular
para la Energía Eléctrica

Gobierno Bolivariano
de Venezuela

CÓDIGO DEL ENTE: A1291
DENOMINACIÓN: Corporación Eléctrica Nacional (CORPOELEC)
AÑO: 2012

TRIMESTRE: Consolidado de Proyectos Presupuestarios y Acciones Centralizadas II Trimestre

Ejecución Financiera Trimestral Por Partidas
(Millones de Bolívares)



CÓDIGO DEL ENTE: A1291
DENOMINACIÓN: Corporación Eléctrica Nacional (CORPOELEC)
AÑO: 2012
TRIMESTRE: III Trimestre
PROYECTO: 1 Generar Energía Eléctrica

Ejecución Financiera Trimestral del Proyecto, Por Partida
(Millones de Bolívares)

Table with columns: PARTIDA, DENOMINACIÓN, PRESUPUESTO APROBADO, PRESUPUESTO MODIFICADO, EJECUTADO EN EL III TRIMESTRE (COMPROMISO, CAUSADO, PAGADO), ACUMULADO AL 30/09/2012 (COMPROMISO, CAUSADO, PAGADO), and DISPONIBILIDAD PRESUPUESTARIA AL CIERRE III TRIMESTRE.

Cifras estimadas al cierre del Ejercicio Económico Financiero 2012



CÓDIGO DEL ENTE: A1291
DENOMINACIÓN: Corporación Eléctrica Nacional (CORPOELEC)
AÑO: 2012
TRIMESTRE: III Trimestre
PROYECTO: 2 Expandir la Infraestructura de Generación Hidroeléctrica

Ejecución Financiera Trimestral del Proyecto, Por Partida
(Millones de Bolívares)

PARTIDA	DENOMINACIÓN	PRESUPUESTO APROBADO	PRESUPUESTO MODIFICADO	EJECUTADO EN EL III TRIMESTRE			ACUMULADO AL 30/09/2012			DISPONIBILIDAD FINANCIERA AL CIERRE III TRIMESTRE							
				COMPROMISO	%	CAUSADO	%	PAGADO	%	COMPROMISO	%	CAUSADO	%	PAGADO	%		
4.01	GASTOS DE PERSONAL																
4.02	MATERIALES, SUMINISTRO Y MERCANCIAS	8.080.367,20	8.655.562,00	48.706,39	0,57%	29.509,54	0,34%	29.509,54	0,34%	111.328,30	1,30%	67.450,39	0,79%	67.450,39	0,79%	8.444.233,10	
4.03	SERVICIOS NO PERSONALES	66.885.572,60	199.032.905,00	194.131,95	0,10%	194.131,95	0,10%	194.131,95	0,10%	393.372,63	0,20%	393.372,63	0,20%	393.372,63	0,20%	198.639.532,37	
4.04	ACTIVOS REALES	1.200.528.881,24	5.972.683.349,00	893.482.032,83	14,86%	830.708.148,95	13,81%	893.482.032,83	14,86%	2.828.391.437,28	47,37%	2.766.605.553,41	46,32%	2.665.539.843,11	44,80%	3.143.191.911,71	
4.05	ACTIVOS FINANCIEROS																
4.07	TRANSFERENCIAS Y DONACIONES																
4.08	OTROS GASTOS		113.687.964,00	18.593.440,71	16,36%	18.593.440,71	16,36%	18.593.440,71	16,36%	40.285.788,20	35,44%	40.285.788,20	35,44%	40.285.788,20	35,44%	73.382.175,80	
4.10	SERVICIO DE LA DEUDA																
4.11	DIMINUCIÓN DE PASIVOS																
4.12	DISMINUCIONES DE PATRIMONIO																
	TOTAL	1.275.494.821,04	6.293.839.790,00	912.328.311,88	14,50%	849.523.231,15	13,50%	912.309.115,03	14,50%	2.870.181.927,02	45,60%	2.807.352.164,63	44,60%	2.726.186.554,33	43,32%	3.423.657.852,98	

Cifras estimadas al cierre del Ejercicio Económico Financiero 2012



Gobierno Bolivariano de Venezuela

Ministerio del Poder Popular para la **Energía Eléctrica**



CÓDIGO DEL ENTE: A1291

DENOMINACIÓN: Corporación Eléctrica Nacional (CORPOELEC)

AÑO: 2012

TRIMESTRE: III Trimestre

PROYECTO: 3 Expandir Infraestructura Infraestructura de Generación Termoeléctrica Oriente

Ejecución Financiera Trimestral del Proyecto, Por Partida
(Millones de Bolívares)

PARTIDA	DENOMINACIÓN	PRESUPUESTO APROBADO	PRESUPUESTO MODIFICADO	EJECUTADO EN EL III TRIMESTRE			ACUMULADO AL 30/09/2012			DISPONIBILIDAD PRESUPUESTARIA AL CIERRE III TRIMESTRE												
				COMPROMISO	%	CAUSADO	%	PAGADO	%		COMPROMISO	%	CAUSADO	%	PAGADO	%						
4.01	GASTOS DE PERSONAL																					
4.02	MATERIALES, SUMINISTRO Y MERCANCIAS	11.263.908,40	11.263.908,00																			11.263.908,00
4.03	SERVICIOS NO PERSONALES	1.940.888,00	1.940.888,00																			1.940.888,00
4.04	ACTIVOS REALES	17.733.605,03	7.077.665.538,00	18.124.631,67	2,56%	8.387.635,65	1,19%	8.387.635,65	1,19%	57.394.666,96	8,11%	26.560.846,22	3,75%	26.560.846,22	3,75%							650.370.871,04
4.05	ACTIVOS FINANCIEROS																					
4.07	TRANSFERENCIAS Y DONACIONES																					
4.08	OTROS GASTOS																					
4.10	SERVICIO DE LA DEUDA																					
4.11	DISMINUCION DE PASIVOS																					
4.12	DISMINUCIONES DE PATRIMONIO																					
	TOTAL	30.938.401,43	720.970.334,00	18.124.631,67	2,51%	8.387.635,65	1,16%	8.387.635,65	1,16%	57.394.666,96	7,96%	26.560.846,22	3,65%	26.560.846,22	3,65%							663.575.667,04

Cifras estimadas al cierre del Ejercicio Económico Financiero 2012



CODIGO DEL ENTE: A1291

DENOMINACIÓN: Corporación Eléctrica Nacional (CORPOELEC)

AÑO: 2012

TRIMESTRE: III Trimestre

PROYECTO: 4 Expandir Infraestructura Infraestructura de Generación Termoeléctrica Centro

Ejecución Financiera Trimestral del Proyecto, Por Partida
(Millones de Bolívares)

PARTIDA	DENOMINACIÓN	PRESUPUESTO APROBADO	PRESUPUESTO MODIFICADO	EJECUTADO EN EL III TRIMESTRE			ACUMULADO AL 30/09/2012			DISPONIBILIDAD PRESUPUESTARIA AL CIERRE III TRIMESTRE											
				COMPROMISO	%	CAUSADO	%	PAGADO	%		COMPROMISO	%	CAUSADO	%	PAGADO	%					
4.01	GASTOS DE PERSONAL	2.358.655,00																			
4.02	MATERIALES, SUMINISTRO Y MERCANCIAS	18.366.528,70	18.366.529,00																		18.366.529,00
4.03	SERVICIOS NO PERSONALES	100.863.862,30	100.272.484,00																		100.272.484,00
4.04	ACTIVOS REALES		1.440.496.602,00	148.817.957,52	10,33%	148.817.957,52	10,33%	148.817.957,52	10,33%	904.299.927,38	62,78%	471.256.865,47	32,71%	447.280.638,98	31,05%						536.196.674,62
4.05	ACTIVOS FINANCIEROS																				
4.07	TRANSFERENCIAS Y DONACIONES	618.824,00																			
4.08	OTROS GASTOS																				
4.10	SERVICIO DE LA DEUDA																				
4.11	DIMINUCION DE PASIVOS																				
4.12	DISMINUCIONES DE PATRIMONIO																				
	TOTAL	122.207.870,00	1.559.135.615,00	148.817.957,52	9,54%	148.817.957,52	9,54%	148.817.957,52	9,54%	904.299.927,38	56,00%	471.256.865,47	30,23%	447.280.638,98	28,69%						654.835.687,62

Cifras estimadas al cierre del Ejercicio Económico Financiero 2012



CÓDIGO DEL ENTE: A1291

DENOMINACIÓN: Corporación Eléctrica Nacional (CORPOELEC)

AÑO: 2012

TRIMESTRE: III Trimestre

PROYECTO: 6 Expandir Infraestructura Infraestructura de Generación Termoeléctrica Capital

Ejecución Financiera Trimestral del Proyecto: Por Partida
(Millones de Bolívares)

PARTIDA	DENOMINACIÓN	PRESUPUESTO APROBADO	PRESUPUESTO MODIFICADO	EJECUTADO EN EL III TRIMESTRE			ACUMULADO AL 30/09/2012			DISPONIBILIDAD PRESUPUESTARIA AL CIERRE III TRIMESTRE				
				COMPROMISO	%	CAUSADO	%	PAGADO	%	COMPROMISO	%	CAUSADO	%	PAGADO
4.01	GASTOS DE PERSONAL	17.289.386,00	16.333.991,00	3.734.504,28	22,86%	3.734.504,28	22,86%	3.734.504,28	64,08%	10.467.569,80	64,08%	10.467.569,80	64,08%	5.866.421,20
4.02	MATERIALES, SUMINISTRO Y MERCANCIAS	2.829.600,00	2.829.600,00	4.301,77	0,15%	4.301,77	0,15%	4.301,77	0,35%	9.832,61	0,35%	9.832,61	0,35%	2.819.787,39
4.03	SERVICIOS NO PERSONALES	156.425.107,30	47.593.800,00	4.191.221,51	8,81%	1.441.906,54	3,03%	1.441.906,54	17,84%	8.492.738,32	17,84%	2.921.757,98	6,14%	39.101.061,68
4.04	ACTIVOS REALES	3.599.535.609,37	3.010.273.140,00	337.643.792,92	11,22%	337.643.792,92	11,22%	337.643.792,92	56,85%	1.711.364.267,47	56,85%	1.059.326.349,99	35,21%	1.298.908.872,53
4.05	ACTIVOS FINANCIEROS													
4.07	TRANSFERENCIAS Y DONACIONES	4.964.076,00	4.964.076,00	324.528,38	6,54%	324.528,38	6,54%	324.528,38	20,28%	1.006.765,53	20,28%	1.006.765,53	20,28%	3.957.310,47
4.08	OTROS GASTOS													
4.10	SERVICIO DE LA DEUDA													
4.11	DIMINUCIÓN DE PASIVOS													
4.12	DISMINUCIONES DE PATRIMONIO													
	TOTAL	3.781.043.778,67	3.081.994.607,00	346.898.248,89	11,22%	343.149.033,88	11,13%	343.149.033,88	96,18%	1.731.341.173,73	96,18%	1.074.532.276,91	34,86%	1.350.653.433,27

Cifras estimadas al cierre del Ejercicio Económico Financiero 2012



CÓDIGO DEL ENTE: A1291
DENOMINACIÓN: Corporación Eléctrica Nacional (CORPOELEC)
AÑO: 2012
TRIMESTRE: III Trimestre
PROYECTO: 6 Expandir Infraestructura Infraestructura de Generación Termoeléctrica Occidente

Ejecución Financiera Trimestral del Proyecto, por Partida
(Millones de Bolívares)

PARTIDA	DENOMINACIÓN	PRESUPUESTO APROBADO	PRESUPUESTO MODIFICADO	EJECUTADO EN EL III TRIMESTRE			ACUMULADO AL 30/09/2012			DISPONIBILIDAD PRESUPUESTARIA AL CIERRE III TRIMESTRE										
				COMPROMISO	%	CAUSADO	%	PAGADO	%		COMPROMISO	%	CAUSADO	%	PAGADO	%				
4.01	GASTOS DE PERSONAL	8.776.383,00																		
4.02	MATERIALES, SUMINISTRO Y MERCANCIAS	48.463.081,00																		
4.03	SERVICIOS NO PERSONALES	41.318.762,00																		
4.04	ACTIVOS REALES	3.965.304.447,65	5.912.234.581,00	824.508.238,90	13,95%	824.508.238,90	13,95%	824.508.238,90	13,95%	2.610.942.756,51	44,16%	2.610.942.756,51	44,16%	2.610.942.756,51	44,16%	2.610.942.756,51	44,16%	2.610.942.756,51	44,16%	3.301.291.824,49
4.05	ACTIVOS FINANCIEROS																			
4.07	TRANSFERENCIAS Y DONACIONES	2.536.604,00																		
4.08	OTROS GASTOS																			
4.10	SERVICIO DE LA DEUDA																			
4.11	DIMINUCIÓN DE PASIVOS																			
4.12	DISMINUCIONES DE PATRIMONIO																			
	TOTAL	3.686.399.277,65	5.912.234.581,00	824.508.238,90	13,95%	824.508.238,90	13,95%	824.508.238,90	13,95%	2.610.942.756,51	44,16%	2.610.942.756,51	44,16%	2.610.942.756,51	44,16%	2.610.942.756,51	44,16%	2.610.942.756,51	44,16%	3.301.291.824,49

Cifras estimadas al cierre del Ejercicio Económico Financiero 2012



CÓDIGO DEL ENTE: A1291
 DENOMINACIÓN: Corporación Eléctrica Nacional (CORPOELEC)
 AÑO: 2012
 TRIMESTRE: III Trimestre
 PROYECTO: 7 Expandir Infraestructura de Generación Distribuida

Ejecución Financiera Trimestral del Proyecto, Por Partida
 (Millones de Bolívares)

PARTIDA	DENOMINACIÓN	PRESUPUESTO APROBADO	PRESUPUESTO MODIFICADO	EJECUTADO EN EL III TRIMESTRE			ACUMULADO AL 30/09/2012			DISPONIBILIDAD PRESUPUESTARIA AL CIERRE III TRIMESTRE				
				COMPROMISO	%	CAUSADO	%	PAGADO	%		COMPROMISO	%	CAUSADO	%
4.01	GASTOS DE PERSONAL	63.694.517,00	60.056.937,00	13.446.240,68	22,35%	13.446.240,68	22,35%	13.446.240,68	22,35%	37.688.928,00	62,76%	37.688.928,00	62,76%	22.368.009,00
4.02	MATERIALES, SUMINISTRO Y MERCANCIAS	584.715,50												
4.03	SERVICIOS NO PERSONALES	2.084.283,82												
4.04	ACTIVOS REALES	353.694.577,81	186.575.855,00	18.222.854,91	9,66%	18.222.854,91	9,66%	18.222.854,91	9,66%	57.705.707,22	30,00%	57.705.707,22	30,00%	130.870.147,78
4.05	ACTIVOS FINANCIEROS													
4.07	TRANSFERENCIAS Y DONACIONES	17.940.665,00	17.940.665,00	1.172.877,89	6,54%	1.172.877,89	6,54%	1.172.877,89	6,54%	3.638.550,38	20,28%	3.638.550,88	20,28%	14.302.114,12
4.08	OTROS GASTOS	997.498,00	997.498,00	163.167,52	16,36%	163.167,52	16,36%	163.167,52	16,36%	353.529,33	35,44%	353.529,63	35,44%	643.968,37
4.10	SERVICIO DE LA DEUDA													
4.11	DIMINUCIÓN DE PASIVOS													
4.12	DISMINUCIONES DE PATRIMONIO													
	TOTAL	439.166.257,12	267.570.955,00	33.005.141,00	12,34%	33.005.141,00	12,34%	33.005.141,00	12,34%	99.386.715,73	37,14%	99.386.715,73	37,14%	168.184.239,27

Cifras estimadas al cierre del Ejercicio Económico Financiero 2012



CODIGO DEL ENTE: A1291
DENOMINACIÓN: Corporación Eléctrica Nacional (CORPOELEC)
AÑO: 2012
TRIMESTRE: III Trimestre
PROYECTO: 8 Expandir Infraestructura de Generación Alternativa

Ejecución Financiera Trimestral del Proyecto, Por Partida
(Millones de Bolívares)

PARTIDA	DENOMINACIÓN	PRESUPUESTO APROBADO	PRESUPUESTO MODIFICADO	EJECUTADO EN EL III TRIMESTRE				ACUMULADO AL 30/09/2012				RESPONSABILIDAD PRESUPUESTARIA AL CIERRE III TRIMESTRE					
				COMPROMISO	%	CAUSADO	%	PAGADO	%	COMPROMISO	%	CAUSADO	%	PAGADO	%		
4.01	GASTOS DE PERSONAL																
4.02	MATERIALES, SUMINISTRO Y MERCANCIAS	1.531.920,00	1.591.920,00	11.291,00	0,71%	3.477,10	0,22%	3.477,10	0,22%	25.808,20	1,63%	7.947,66	0,50%	7.947,66	0,50%	1.556.112,00	
4.03	SERVICIOS NO PERSONALES	462.648,00	988.748,00	14.653,86	1,48%	14.653,86	1,48%	14.653,86	1,48%	29.693,35	3,00%	29.693,35	3,00%	29.693,35	3,00%	959.054,65	
4.04	ACTIVOS REALES	280.242.282,00	340.532.115,00	66.196.483,56	19,44%	43.026.708,40	12,64%	43.026.708,40	12,64%	209.590.531,28	61,55%	136.251.243,25	40,01%	129.319.162,46	37,88%	130.941.583,72	
4.05	ACTIVOS FINANCIEROS																
4.07	TRANSFERENCIAS Y DONACIONES																
4.08	OTROS GASTOS																
4.10	SERVICIO DE LA DEUDA																
4.11	DIMINUCIÓN DE PASIVOS																
4.12	DISMINUCIONES DE PATRIMONIO																
	TOTAL	282.236.850,00	343.102.763,00	66.212.428,42	19,30%	43.044.839,36	12,55%	43.044.839,36	12,55%	209.646.032,63	61,10%	136.288.884,26	39,72%	129.356.803,46	37,70%	133.456.750,37	

Cifras estimadas al cierre del Ejercicio Económico Financiero 2012



Gobierno Bolivariano de Venezuela

Ministerio del Poder Popular para la Energía Eléctrica



CÓDIGO DEL ENTE: A1291
DENOMINACIÓN: Corporación Eléctrica Nacional (CORPOELEC)
AÑO: 2012
TRIMESTRE: III Trimestre
PROYECTO: 9 Mantenimiento, Rehabilitación y Mejoras de Infraestructura de Generación Termoeléctrica

Ejecución Financiera Trimestral del Proyecto, Por Partida
(Millones de Bolívares)

PARTIDA	DENOMINACIÓN	PRESUPUESTO		EJECUTADO EN EL III TRIMESTRE						ACUMULADO AL 30/09/2012						DISPONIBILIDAD PRESUPUESTARIA AL CIERRE III TRIMESTRE		
		APROBADO	MODIFICADO	COMPROMISO	%	CAUSADO	%	PAGADO	%	COMPROMISO	%	CAUSADO	%	PAGADO	%		%	
4.01	GASTOS DE PERSONAL																	
4.02	MATERIALES, SUMINISTRO Y MERCANCIAS		194.113.320,00	1.395,16	0,00%	1.395,16	0,00%	1.395,16	0,00%	3.188,34	0,00%	3.188,94	0,00%	3.188,94	0,00%	194.110.131,06	0,00%	
4.03	SERVICIOS NO PERSONALES	83.275.004,18	375.501.562,00	15.291.193,71	4,07%	5.800.542,76	1,54%	5.800.542,76	1,54%	30.984.787,26	8,25%	11.753.731,38	3,13%	11.753.731,38	3,13%	344.516.774,74	3,13%	
4.04	ACTIVOS REALES	1.748.613.809,03	1.606.045.860,00	142.693.527,51	8,88%	108.758.892,93	6,77%	108.758.892,93	6,77%	451.862.537,12	28,14%	344.403.160,95	21,44%	341.382.080,59	21,26%	1.154.183.022,88	21,26%	
4.05	ACTIVOS FINANCIEROS																	
4.07	TRANSFERENCIAS Y DONACIONES																	
4.08	OTROS GASTOS																	
4.10	SERVICIO DE LA DEUDA																	
4.11	DIMINUCIÓN DE PAGIVOS																	
4.12	DISMINUCIONES DE PATRIMONIO																	
	TOTAL	1.831.888.813,22	2.175.660.742,00	157.986.116,38	7,26%	114.560.830,86	5,27%	114.560.830,86	5,27%	482.850.813,32	22,19%	356.160.081,28	16,37%	353.139.000,92	16,23%	1.692.809.928,68	16,23%	

Cifras estimadas al cierre del Ejercicio Económico Financiero 2012



TRIMESTRE: III Trimestre
 PROYECTO: 12 Rehabilitación y Mejoras de Infraestructura de Generación de Fuentes Alternas

Ejecución Financiera Trimestral del Proyecto, Por Partida
 (Millones de Bolívares)

PARTIDA	DENOMINACIÓN	PRESUPUESTO APROBADO	PRESUPUESTO MODIFICADO	EJECUTADO EN EL III TRIMESTRE			ACUMULADO AL 30/09/2012			DISPONIBILIDAD PRESUPUESTARIA AL CIERRE III TRIMESTRE														
				COMPROMISO	%	CAUSADO	%	PAGADO	%		COMPROMISO	%	CAUSADO	%	PAGADO	%								
4.01	GASTOS DE PERSONAL																							
4.02	MATERIALES, SUMINISTRO Y MERCANCÍAS																							
4.03	SERVICIOS NO PERSONALES																							
4.04	ACTIVOS REALES		32.642.184,00																					
4.05	ACTIVOS FINANCIEROS																							
4.07	TRANSFERENCIAS Y DONACIONES																							
4.08	OTROS GASTOS																							
4.10	SERVICIO DE LA DEUDA																							
4.11	DISMINUCIÓN DE PASIVOS																							
4.12	DISMINUCIONES DE PATRIMONIO																							
	TOTAL		32.642.184,00																					32.642.184,00

Cifras estimadas al cierre del Ejercicio Económico Financiero 2012



Gobierno Bolivariano de Venezuela

Ministerio del Poder Popular para la Energía Eléctrica



CÓDIGO DEL ENTE: A1291
DENOMINACIÓN: Corporación Eléctrica Nacional (CORPOELEC)
AÑO: 2012
TRIMESTRE: III Trimestre
PROYECTO: 13 Transmisió. Energía Eléctrica

Ejecución Financiera Trimestral del Proyecto, Por Partida
(Millones de Bolívares)

PARTIDA	DENOMINACIÓN	PRESUPUESTO APROBADO	PRESUPUESTO MODIFICADO	EJECUTADO EN EL III TRIMESTRE				ACUMULADO AL 30/09/2012				DISPONIBILIDAD PRESUPUESTARIA AL CIERRE III TRIMESTRE				
				COMPROMISO	%	CAUSADO	%	PAGADO	%	COMPROMISO	%	CAUSADO	%	PAGADO	%	
4.01	GASTOS DE PERSONAL	1.296.160.148,00	1.206.401.109,00	260.250.408,09	21,57%	260.250.408,09	21,57%	260.250.408,09	20,84%	260.250.408,09	20,84%	729.464.771,85	60,47%	729.464.771,85	60,47%	476.936.337,15
4.02	MATERIALES, SUMINISTRO Y MERCANCIAS	793.404.288,00	853.404.306,00	5.659.170,96	0,68%	5.659.170,96	0,68%	5.659.170,96	0,68%	5.659.170,96	0,68%	12.935.247,91	1,52%	12.935.247,91	1,52%	840.469.058,09
4.03	SERVICIOS NO PERSONALES	1.058.932.277,10	1.189.732.111,00	104.179.895,13	8,65%	42.643.193,68	3,95%	38.378.874,31	3,20%	211.101.374,55	17,61%	86.408.576,67	7,21%	82.144.257,30	6,85%	987.630.736,45
4.04	ACTIVOS REALES	3.323.687.922,42	251.399.109,00	20.891.240,20	0,63%	20.891.240,20	8,31%	19.846.678,19	7,89%	66.155.593,38	26,31%	66.155.593,38	26,31%	62.789.783,06	24,88%	185.243.515,02
4.05	ACTIVOS FINANCIEROS															
4.07	TRANSFERENCIAS Y DONACIONES	398.802.595,00	398.802.595,00	26.071.873,29	6,54%	26.071.873,29	6,54%	26.071.873,29	6,54%	80.881.256,38	20,28%	80.881.256,88	20,28%	80.881.256,88	20,28%	317.921.338,12
4.08	OTROS GASTOS	476.734.126,00	476.734.126,00	77.982.638,14	16,36%	77.982.638,14	16,36%	77.982.638,14	16,36%	168.962.382,35	35,44%	168.962.382,65	35,44%	168.962.382,65	35,44%	307.771.743,35
4.10	SERVICIO DE LA DEUDA															
4.11	DISMINUCION DE PASIVOS															
4.12	DISMINUCIONES DE PATRIMONIO															
	TOTAL	7.347.721.356,52	4.385.473.356,00	495.035.229,82	11,23%	433.498.524,38	9,88%	428.189.543,00	9,76%	1.269.500.627,81	28,95%	1.144.807.829,93	26,10%	1.137.177.699,64	25,93%	3.115.972.728,19

Cifras estimadas al cierre del Ejercicio Económico Financiero 2012



Ejecución Financiera Trimestral del Proyecto, Por Partida
(Millones de Bolívares)

PARTIDA	DENOMINACIÓN	PRESUPUESTO APROBADO	PRESUPUESTO MODIFICADO	EJECUTADO EN EL III TRIMESTRE				ACUMULADO AL 30/09/2012				RESPONSABILIDAD PRESUPUESTARIA AL CIERRE III TRIMESTRE					
				COMPROMISO	%	CAUSADO	%	PAGADO	%	COMPROMISO	%	CAUSADO	%	PAGADO	%		
4.01	GASTOS DE PERSONAL																
4.02	MATERIALES, SUMINISTRO Y MERCANCIAS	1.000.586,40	1.000.587,00	25.247,60	2,52%	8.881,36	0,89%	8.881,36	0,89%	57.708,30	5,77%	20.300,26	2,03%	20.300,26	2,03%	942.878,20	
4.03	SERVICIOS NO PERSONALES	180.790,50	180.791,00	3.754,89	2,08%	3.754,89	2,08%	3.754,89	2,08%	7.608,59	4,21%	7.608,59	4,21%	7.608,59	4,21%	173.182,41	
4.04	ACTIVOS REALES	122.170.305,00	918.008.444,00	5.698.368,11	0,62%	3.583.883,24	0,39%	3.583.883,24	0,39%	18.044.832,36	1,97%	11.348.963,58	1,24%	10.550.754,33	1,19%	899.963.611,64	
4.05	ACTIVOS FINANCIEROS																
4.07	TRANSFERENCIAS Y DONACIONES																
4.08	OTROS GASTOS																
4.10	SERVICIO DE LA DEUDA																
4.11	DIMINUCION DE PASIVOS																
4.12	DISMINUCIONES DE PATRIMONIO																
	TOTAL	123.373.974,90	919.188.822,00	6.727.370,60	0,62%	3.586.519,49	0,39%	3.586.519,49	0,39%	18.110.149,76	1,97%	11.376.872,43	1,24%	10.578.663,18	1,19%	901.079.672,24	

Cifras estimadas al cierre del Ejercicio Económico Financiero 2012



CÓDIGO DEL ENTE: A1281
DENOMINACIÓN: Corporación Eléctrica Nacional (CORPOELEC)
AÑO: 2012

TRIMESTRE: III Trimestre
PROYECTO: 17 Expandir la Infraestructura de Transmisión de Energía Eléctrica en la Región Oriente

Ejecución Financiera Trimestral del Proyecto, Por Partida
(Millones de Bolívares)

PARTIDA	DENOMINACIÓN	PRESUPUESTO APROBADO	PRESUPUESTO MODIFICADO	EJECUTADO EN EL III TRIMESTRE			ACUMULADO AL 30/09/2012			DISPONIBILIDAD PRESUPUESTARIA AL CIERRE III TRIMESTRE				
				COMPROMISO	CAUSADO	PAGADO	%	COMPROMISO	CAUSADO	PAGADO	%	%		
4.01	GASTOS DE PERSONAL													
4.02	MATERIALES, SUMINISTRO Y MERCANCIAS	579.440,70	579.440,00											579.440,00
4.03	SERVICIOS NO PERSONALES	2.743.971,40	2.652.173,00	10.223,30	0,38%	10.223,30	0,39%	10.223,30	0,78%	20.715,34	0,78%	20.715,64	0,78%	2.631.457,36
4.04	ACTIVOS REALES		321.427.844,00	9.727.286,36	3,03%	6.940.767,65	2,16%	6.593.729,27	2,05%	30.803.073,47	9,58%	21.979.097,56	6,84%	21.932.059,18
4.05	ACTIVOS FINANCIEROS													
4.07	TRANSFERENCIAS Y DONACIONES													
4.08	OTROS GASTOS	108.013.080,00	84.709,00	13.856,43	16,36%	13.856,43	16,36%	13.856,43	16,36%	30.022,26	35,44%	30.022,26	35,44%	54.686,74
4.10	SERVICIO DE LA DEUDA													
4.11	DIMINUCION DE PASIVOS													
4.12	DISMINUCIONES DE PATRIMONIO													
	TOTAL	111.336.472,10	324.744.166,00	9.751.366,09	3,00%	6.964.847,38	2,14%	6.617.909,00	2,04%	30.853.811,37	9,50%	22.029.835,46	6,78%	21.882.797,08
														293.890.354,63

Cifras estimadas al cierre del Ejercicio Económico Financiero 2012

PARTIDA	DENOMINACIÓN	PRESUPUESTO APROBADO	PRESUPUESTO MODIFICADO	EJECUTADO EN EL III TRIMESTRE				ACUMULADO AL 30/09/2012				DISPONIBILIDAD PRESUPUESTARIA AL CIERRE III TRIMESTRE					
				COMPROMISO	%	CAUSADO	%	PAGADO	%	COMPROMISO	%	CAUSADO	%	PAGADO	%		
4.01	GASTOS DE PERSONAL																
4.02	MATERIALES, SUMINISTRO Y MERCANCÍAS	76.839,10	76.839,00														76.839,00
4.03	SERVICIOS NO PERSONALES	1.738.682,50	1.738.691,00	58.809,39	3,38%	58.809,39	3,38%	58.809,39	3,38%	119.166,39	6,85%	119.166,39	6,85%	119.166,39	6,85%	119.166,39	6,85%
4.04	ACTIVOS REALES	416.779.242,00	1.589.804.979,00	123.951.068,71	7,80%	123.951.068,71	7,80%	123.951.068,71	7,80%	392.511.717,59	24,69%	392.511.717,59	24,69%	365.555.652,71	23,00%	365.555.652,71	23,00%
4.05	ACTIVOS FINANCIEROS																
4.07	TRANSFERENCIAS Y DONACIONES																
4.08	OTROS GASTOS																
4.10	SERVICIO DE LA DEUDA																
4.11	DISMINUCIÓN DE PASIVOS																
4.12	DISMINUCIONES DE PATRIMONIO																
	TOTAL	418.594.762,60	1.591.620.509,00	124.009.878,10	7,79%	124.009.878,10	7,79%	124.009.878,10	7,79%	392.630.883,99	24,67%	392.630.883,99	24,67%	365.774.819,10	22,98%	365.774.819,10	22,98%

Cifras estimadas al cierre del Ejercicio Económico Financiero 2012



Ministerio del Poder Popular
para la Energía Eléctrica

Gobierno Bolivariano de Venezuela

CODIGO DEL ENTE: A1291

DENOMINACIÓN: Corporación Eléctrica Nacional (CORPOELEC)

AÑO: 2012

TRIMESTRE: III Trimestre

PROYECTO: 18 Expandir la Infraestructura de Transmisión de Energía Eléctrica en la Región Occidente

Ejecución Financiera Trimestral del Proyecto, Por Partida
(Millones de Bolívares)



CÓDIGO DEL ENTE: A1291
DENOMINACIÓN: Corporación Eléctrica Nacional (CORPOELEC)
AÑO: 2012
TRIMESTRE: III Trimestre
PROYECTO: 19 Desarrollo de Ingeniería y Gestión de Construcción de Infraestructura de Generación y Transmisión

Ejecución Financiera Trimestral del Proyecto, Por Partida
(Millones de Bolívares)

PARTIDA	DENOMINACIÓN	PRESUPUESTO APROBADO	PRESUPUESTO MODIFICADO	EJECUTADO EN EL III TRIMESTRE			ACUMULADO AL 30/09/2012			DISPONIBILIDAD PRESUPUESTARIA AL CIERRE III TRIMESTRE			
				COMPROMISO	%	CAUSADO	%	PAGADO	COMPROMISO	%	CAUSADO	%	PAGADO
4.01	GASTOS DE PERSONAL	458.443.544,00	454.802.418,00	103.449.860,29	22,75%	103.449.860,29	22,75%	103.449.860,29	63,76%	289.963.152,35	63,76%	164.839.265,65	
4.02	MATERIALES, SUMINISTRO Y MERCANCIAS	5.713.863,10	5.713.864,00	828,70	0,01%	828,70	0,01%	828,70	0,03%	1.894,17	0,03%	5.711.969,83	
4.03	SERVICIOS NO PERSONALES	92.435.443,60	249.435.041,00	13.948.381,41	5,95%	4.669.723,78	1,87%	3.735.779,02	11,33%	28.263.825,48	11,33%	221.171.215,52	
4.04	ACTIVOS REALES	6.388.251.790,88	76.687.168,00	12.843.232,03	16,75%	12.843.232,03	16,75%	12.843.232,03	53,03%	40.670.234,75	53,03%	36.016.933,25	
4.05	ACTIVOS FINANCIEROS												
4.07	TRANSFERENCIAS Y DONACIONES	155.342.040,00	155.132.017,00	10.137.402,54	6,53%	10.137.402,54	6,53%	10.137.402,54	20,27%	31.448.674,58	20,27%	123.683.342,42	
4.08	OTROS GASTOS	5.743.596,00	2.223.428,00	363.701,22	16,36%	363.701,22	16,36%	363.701,22	35,44%	788.019,30	35,44%	1.435.408,70	
4.10	SERVICIO DE LA DEUDA												
4.11	DIMINUCIÓN DE PASIVOS												
4.12	DISMINUCIONES DE PATRIMONIO												
	TOTAL	7.105.930.277,58	943.993.936,00	140.743.406,18	14,91%	131.464.748,55	13,95%	130.630.803,79	41,43%	391.135.800,64	39,44%	368.617.665,15	39,05%

Cifras estimadas al cierre del Ejercicio Económico Financiero 2012



CODIGO DEL ENTE: A1291
DENOMINACIÓN: Corporación Eléctrica Nacional (CORPOELEC)
AÑO: 2012
TRIMESTRE: III Trimestre
PROYECTO: 28 Desarrollo Industrial y Transferencia Tecnológica

Ejecución Financiera Trimestral del Proyecto, Por Partida
(Millones de Bolívares)

PARTIDA	DENOMINACIÓN	PRESUPUESTO APROBADO	PRESUPUESTO MODIFICADO	EJECUTADO EN EL III TRIMESTRE			ACUMULADO AL 30/09/2012			DISPONIBILIDAD PRESUPUESTARIA AL CIERRE III TRIMESTRE							
				COMPROMISO	%	CAUSADO	%	PAGADO	%	COMPROMISO	%	CAUSADO	%	PAGADO	%		
4.01	GASTOS DE PERSONAL																
4.02	MATERIALES, SUMINISTRO Y MERCANCIAS	6.341,40	6.341,00														6.341,00
4.03	SERVICIOS NO PERSONALES	276.800,00	276.800,00														276.800,00
4.04	ACTIVOS REALES																
4.05	ACTIVOS FINANCIEROS																
4.07	TRANSFERENCIAS Y DONACIONES																
4.08	OTROS GASTOS																
4.10	SERVICIO DE LA DEUDA																
4.11	DISMINUCION DE PASIVOS																
4.12	DISMINUCIONES DE PATRIMONIO																
	TOTAL	283.141,40	283.141,00														283.141,00

Cifras estimadas al cierre del Ejercicio Económico Financiero 2012



Gobierno Bolivariano de Venezuela

Ministerio del Poder Popular para la Energía Eléctrica



CÓDIGO DEL ENTE: A1291
DENOMINACIÓN: Corporación Eléctrica Nacional (CORPOELEC)
AÑO: 2012
TRIMESTRE: III Trimestre
PROYECTO: 20 Distribuir Energía Eléctrica

Ejecución Financiera Trimestral del Proyecto, Por Partida
(Millones de Bolívares)

PARTIDA	DENOMINACIÓN	PRESUPUESTO APROBADO	PRESUPUESTO MODIFICADO	EJECUTADO EN EL III TRIMESTRE			ACUMULADO AL 30/09/2012			DISPONIBILIDAD PRESUPUESTARIA AL CIERRE III TRIMESTRE				
				COMPROMISO	%	CAUSADO	%	PAGADO	%	COMPROMISO	%	CAUSADO	%	PAGADO
4.01	GASTOS DE PERSONAL	2.102.792.343,00	1.914.482.336,00	438.601.839,41	22,91%	438.601.839,41	22,91%	438.601.839,41	22,91%	1.229.372.099,97	64,21%	1.229.372.099,97	64,21%	685.110.236,03
4.02	MATERIALES, SUMINISTRO Y MERCANCIAS	4.069.818.825,50	3.011.496.290,00	66.428.264,08	2,21%	37.640.031,57	1,25%	37.640.031,57	1,25%	151.836.032,19	5,04%	86.034.357,87	2,86%	2.859.660.257,81
4.03	SERVICIOS NO PERSONALES	3.335.780.032,80	3.181.974.649,00	54.204.052,41	1,70%	23.916.621,04	0,75%	23.916.621,04	0,75%	109.834.527,26	3,45%	48.866.679,48	1,52%	3.072.140.121,74
4.04	ACTIVOS REALES	1.700.835.110,26	2.226.736.908,00	180.801.315,63	8,12%	85.162.546,81	3,82%	85.162.546,81	3,82%	572.537.499,48	25,71%	251.229.513,09	11,28%	1.654.199.408,52
4.05	ACTIVOS FINANCIEROS													
4.07	TRANSFERENCIAS Y DONACIONES	633.160.080,50	613.906.458,00	40.115.746,41	6,53%	40.115.746,41	6,53%	40.115.746,41	6,53%	124.448.748,35	20,27%	124.448.748,05	20,27%	489.457.709,95
4.08	OTROS GASTOS	1.324.926.499,00	1.315.906.076,20	215.251.692,25	16,36%	215.251.692,25	16,36%	215.251.692,25	16,36%	466.378.666,53	35,44%	466.378.666,53	35,44%	849.527.409,67
4.10	SERVICIO DE LA DEUDA													
4.11	DIMINUCION DE PASIVOS													
4.12	DISMINUCIONES DE PATRIMONIO													
	TOTAL	13.167.312.891,06	12.264.502.717,20	995.402.910,19	8,12%	840.690.477,49	6,85%	840.690.477,49	6,85%	2.654.407.873,48	21,64%	2.224.381.950,13	18,14%	9.610.095.143,72

Cifras estimadas al cierre del Ejercicio Económico Financiero 2012



CODIGO DEL ENTE: A1291

DENOMINACIÓN: Corporación Eléctrica Nacional (CORPOELEC)

AÑO: 2012

TRIMESTRE: III Trimestre

PROYECTO: 21 Ampliaciones y Mejoras de las Redes de Distribución Eléctrica

Ejecución Financiera Trimestral del Proyecto, Por Partida
(Millones de Bolívares)

PARTIDA	DENOMINACIÓN	PRESUPUESTO APROBADO	PRESUPUESTO MODIFICADO	EJECUTADO EN EL III TRIMESTRE			ACUMULADO AL 30/09/2012			RESPONSABILIDAD PRESUPUESTARIA AL CIERRE III TRIMESTRE				
				COMPROMISO	CAUSADO	PAGADO	%	COMPROMISO	CAUSADO	PAGADO	%	%		
4.01	GASTOS DE PERSONAL	161.761.919,00	151.647.884,00	32.162.697,92	21,18%	32.162.697,92	21,18%	32.162.697,92	21,18%	90.149.926,28	59,37%	90.149.926,28	59,37%	61.697.957,72
4.02	MATERIALES, SUMINISTRO Y MERCANCIAS	29.292.142,20	1.149.791.725,00	399.609,79	0,03%	399.609,79	0,03%	399.609,79	0,03%	913.393,82	0,08%	913.393,82	0,08%	1.148.678.331,18
4.03	SERVICIOS NO PERSONALES	61.819.658,60	417.220.466,00	386.638,21	0,09%	386.638,21	0,09%	386.638,21	0,09%	783.451,11	0,19%	783.451,11	0,19%	416.437.014,89
4.04	ACTIVOS REALES		78.383.000,00							12.393.000,00	15,81%	6.039.788,93	7,71%	65.990.000,00
4.05	ACTIVOS FINANCIEROS													
4.07	TRANSFERENCIAS Y DONACIONES	52.488.299,00	52.483.549,00	3.415.128,34	6,51%	3.415.128,34	6,51%	3.415.128,34	6,51%	10.594.554,12	20,19%	10.594.554,12	20,19%	41.889.994,88
4.08	OTROS GASTOS	13.854.320,00	13.854.320,00	2.262.973,66	16,36%	2.262.973,66	16,36%	2.262.973,66	16,36%	4.903.109,90	35,44%	4.903.109,60	35,44%	8.931.210,40
4.10	SERVICIO DE LA DEUDA													
4.11	DIMINUCION DE PASIVOS													
4.12	DISMINUCIONES DE PATRIMONIO													
	TOTAL	319.216.338,80	1.863.560.944,00	38.627.047,93	2,07%	38.627.047,93	2,07%	38.627.047,93	2,07%	119.737.534,92	6,43%	113.384.223,84	6,08%	1.743.823.509,08

Cifras estimadas al cierre del Ejercicio Económico Financiero 2012



Gobierno Bolivariano de Venezuela

CODIGO DEL ENTE: A1291
DENOMINACIÓN: Corporación Eléctrica Nacional (CORPOELEC)
AÑO: 2012

TRIMESTRE: III Trimestre
PROYECTO: 22 Comercializar Energía Eléctrica

Ministerio del Poder Popular para la Energía Eléctrica



Ejecución Financiera Trimestral del Proyecto, Por Partida
(Millones de Bolívares)

PARTIDA	DENOMINACIÓN	PRESUPUESTO APROBADO	PRESUPUESTO INSERVICIADO	EJECUTADO EN EL III TRIMESTRE			ACUMULADO AL 30/09/2012			DISPONIBILIDAD PRESUPUESTARIA AL CIERRE III TRIMESTRE				
				COMPROMISO	%	CAUSADO	%	PAGADO	%	COMPROMISO	%	CAUSADO	%	PAGADO
4.01	GASTOS DE PERSONAL	2.562.786.985,00	2.412.821.548,00	562.135.722,70	23,30%	562.125.722,70	23,30%	562.125.722,70	23,30%	1.575.601.418,12	65,30%	1.575.601.418,12	65,30%	837.320.129,88
4.02	MATERIALES, SUMINISTRO Y MERCANCIAS	2.810.077.733,10	3.354.048.263,00	66.038.093,10	1,97%	22.215.545,75	0,66%	22.215.545,75	0,66%	150.944.212,81	4,50%	50.778.390,28	1,51%	3.203.104.050,19
4.03	SERVICIOS NO PERSONALES	1.844.572.426,50	2.030.251.219,00	14.037.165,34	0,86%	10.779.982,28	0,53%	10.779.982,28	0,53%	28.443.729,76	1,40%	21.843.646,30	1,08%	2.001.607.489,24
4.04	ACTIVOS REALES	591.055.867,33	475.043.850,00	1.364.497,28	0,23%	864.065,49	0,18%	864.065,49	0,18%	4.320.908,25	0,91%	2.736.207,38	0,58%	470.722.941,95
4.05	ACTIVOS FINANCIEROS													
4.07	TRANSFERENCIAS Y DONACIONES	784.459.084,00	803.584.894,00	52.534.461,20	6,54%	52.534.461,20	6,54%	52.534.461,20	6,54%	162.974.604,99	20,28%	162.974.604,99	20,28%	640.610.289,01
4.08	OTROS GASTOS	531.039.485,00	526.547.480,50	86.130.946,79	16,36%	86.130.946,79	16,36%	86.130.946,79	16,36%	186.617.051,37	35,44%	186.617.051,37	35,44%	339.930.429,13
4.10	SERVICIO DE LA DEUDA													
4.11	DIMINUCION DE PASIVOS													
4.12	DISMINUCIONES DE PATRIMONIO													
	TOTAL	9.123.991.580,83	9.602.397.254,50	782.230.866,41	8,15%	734.660.724,21	7,65%	734.660.724,21	7,65%	2.108.901.925,11	21,96%	2.000.351.320,46	20,83%	7.483.495.329,39

Cifras estimadas al cierre del Ejercicio Económico Financiero 2012



CÓDIGO DEL ENTE: A1291
 DENOMINACIÓN: Corporación Eléctrica Nacional (CORPOELEC)
 AÑO: 2012
 TRIMESTRE: III Trimestre
 PROYECTO: 23 Seguridad Integral

Ejecución Financiera Trimestral del Proyecto, Por Partida
 (Millones de Bolívares)

PARTIDA	DENOMINACIÓN	PRESUPUESTO APROBADO	PRESUPUESTO MODIFICADO	EJECUTADO EN EL III TRIMESTRE			ACUMULADO AL 30/09/2012			DISPONIBILIDAD PRESUPUESTARIA AL CIERRE III TRIMESTRE				
				COMPROMISO	%	CAUSADO	%	PAGADO	%	COMPROMISO	%	CAUSADO	%	PAGADO
4.01	GASTOS DE PERSONAL	292.814.147,00	274.865.008,00	60.544.853,45	22,03%	60.544.853,45	22,03%	60.544.853,45	22,03%	169.703.240,92	61,74%	169.703.240,92	61,74%	105.161.757,08
4.02	MATERIALES, SUMINISTRO Y MERCANCIAS	22.380.694,20	22.380.696,00	181.994,36	0,81%	69.994,36	0,31%	69.994,36	0,31%	415.072,52	1,85%	159.987,10	0,71%	21.965.623,18
4.03	SERVICIOS NO PERSONALES	348.046.085,16	328.076.079,00	16.616.074,78	5,06%	16.616.074,78	5,06%	16.616.074,78	5,06%	33.669.414,39	10,26%	33.669.414,69	10,26%	294.406.664,31
4.04	ACTIVOS REALES													
4.05	ACTIVOS FINANCIEROS													
4.07	TRANSFERENCIAS Y DONACIONES	89.525.676,00	89.525.676,00	5.852.775,56	6,54%	5.852.775,56	6,54%	5.852.775,56	6,54%	18.156.725,38	20,28%	18.156.725,38	20,28%	71.369.950,62
4.08	OTROS GASTOS	1.488.039,00	232.038,00	37.956,03	16,36%	37.956,03	16,36%	37.956,03	16,36%	82.238,07	35,44%	82.238,07	35,44%	149.799,93
4.10	SERVICIO DE LA DEUDA													
4.11	DIMINUCIÓN DE PASIVOS													
4.12	DISMINUCIONES DE PATRIMONIO													
	TOTAL	754.254.621,36	715.079.497,00	83.233.254,18	11,64%	83.121.654,18	11,62%	83.121.654,18	11,62%	222.026.691,88	31,05%	221.771.606,16	31,01%	493.052.805,12

Cifras estimadas al cierre del Ejercicio Económico Financiero 2012



Gobierno Bolivariano de Venezuela

Ministerio del Poder Popular para la Energía Eléctrica



CÓDIGO DEL ENTE: A1291
DENOMINACIÓN: Corporación Eléctrica Nacional (CORPOELEC)
AÑO: 2012
TRIMESTRE: III Trimestre
PROYECTO: 24 Gestión Ambiental

Ejecución Financiera Trimestral del Proyecto, Por Partida
(Millones de Bolívares)

PARTIDA	DENOMINACIÓN	PRESUPUESTO APROBADO	PRESUPUESTO MODIFICADO	EJECUTADO EN EL III TRIMESTRE				ACUMULADO AL 30/09/2012				DISPONIBILIDAD PRESUPUESTARIA AL CIERRE III TRIMESTRE		
				COMPROMISO	%	CAUSADO	%	PAGADO	%	COMPROMISO	%	CAUSADO	%	PAGADO
4.01	GASTOS DE PERSONAL	93.074.653,00	87.295.219,00	19.996.647,67	22,91%	19.996.647,67	22,91%	19.996.647,67	22,91%	56.049.287,83	64,21%	56.049.287,83	64,21%	31.245.931,17
4.02	MATERIALES, SUMINISTRO Y MERCANCIAS	2.301.638,20	2.763.641,00	367.726,29	13,31%	121.574,33	4,40%	121.574,33	4,40%	277.884,17	10,06%	277.884,17	10,06%	1.923.119,19
4.03	SERVICIOS NO PERSONALES	29.209.787,70	29.247.800,00	1.605.309,32	5,49%	735.945,39	2,52%	735.945,39	2,52%	3.252.863,51	11,12%	1.491.257,76	5,10%	25.994.936,39
4.04	ACTIVOS REALES													
4.05	ACTIVOS FINANCIEROS													
4.07	TRANSFERENCIAS Y DONACIONES	30.432.656,00	30.432.656,00	1.989.546,61	6,54%	1.989.546,61	6,54%	1.989.546,61	6,54%	6.172.054,79	20,28%	6.172.054,79	20,28%	24.260.601,21
4.08	OTROS GASTOS	1.077.069,00	771.069,00	12.606,70	1,17%	12.606,70	1,17%	12.606,70	1,17%	27.314,52	2,54%	27.314,52	2,54%	49.754,48
4.10	SERVICIO DE LA DEUDA													
4.11	DIMINUCION DE PASIVOS													
4.12	DISMINUCIONES DE PATRIMONIO													
	TOTAL	156.096.803,90	149.816.385,00	23.971.838,59	16,00%	22.856.320,69	15,26%	22.856.320,69	15,26%	66.342.042,56	44,28%	64.017.799,07	42,73%	83.474.342,44

Cifras estimadas al cierre del Ejercicio Económico Financiero 2012



Gobierno Bolivariano de Venezuela

Ministerio del Poder Popular para la Energía Eléctrica



CÓDIGO DEL ENTE: A1291
DENOMINACIÓN: Corporación Eléctrica Nacional (CORPOELEC)
AÑO: 2012

TRIMESTRE: III Trimestre

PROYECTO: 25 Automatización, Tecnología de la Información y Telecomunicaciones

Ejecución Financiera Trimestral del Proyecto, Por Partida
(Millones de Bolívares)

PARTIDA	DENOMINACIÓN	PRESUPUESTO APROBADO	PRESUPUESTO MODIFICADO	EJECUTADO EN EL III TRIMESTRE			ACUMULADO AL 30/09/2012						DISPONIBILIDAD PRESUPUESTARIA AL CIERRE III TRIMESTRE			
				COMPROMISO	%	CAUSADO	%	PAGADO	%	COMPROMISO	%	CAUSADO		%	PAGADO	%
4.01	GASTOS DE PERSONAL	422.088.349,00	394.611.266,00	83.710.420,19	21,21%	83.710.420,19	21,21%	83.710.420,19	21,21%	234.634.800,43	59,46%	234.634.800,43	59,46%	234.634.800,43	59,46%	159.976.465,57
4.02	MATERIALES, SUMINISTRO Y MERCANCIAS	223.317.699,84	97.463.628,00	5.754.625,68	5,90%	1.889.864,41	1,94%	1.889.864,41	1,94%	13.153.300,12	13,50%	4.317.404,36	4,43%	4.317.404,36	4,43%	84.310.197,88
4.03	SERVICIOS NO PERSONALES	230.452.437,58	278.128.543,00	36.282.100,00	13,05%	20.845.856,36	7,50%	20.845.856,36	7,50%	73.518.992,10	26,43%	42.240.287,88	15,19%	42.240.287,88	15,19%	204.609.550,90
4.04	ACTIVOS REALES		101.676.500,00													101.676.500,00
4.05	ACTIVOS FINANCIEROS															
4.07	TRANSFERENCIAS Y DONACIONES	141.020.202,00	141.020.202,00	9.219.250,04	6,54%	9.219.250,04	6,54%	9.219.250,04	6,54%	28.600.343,44	20,28%	28.600.343,44	20,28%	28.600.343,44	20,28%	112.419.858,56
4.08	OTROS GASTOS	9.123.378,00	9.123.378,00	1.492.372,89	16,36%	1.492.372,89	16,36%	1.492.372,89	16,36%	3.233.474,59	35,44%	3.233.474,59	35,44%	3.233.474,59	35,44%	5.869.903,41
4.10	SERVICIO DE LA DEUDA															
4.11	DIMINUCIÓN DE PASIVOS															
4.12	DISMINUCIONES DE PATRIMONIO															
	TOTAL	1.026.002.066,42	1.022.023.517,00	136.458.765,79	13,35%	117.156.763,88	11,46%	117.156.763,88	11,46%	353.141.040,69	34,56%	313.026.310,71	30,63%	313.026.310,71	30,63%	668.882.476,31

Cifras estimadas al cierre del Ejercicio Económico Financiero 2012



Gobierno Bolivariano de Venezuela

CÓDIGO DEL ENTE: A1291
DENOMINACIÓN: Corporación Eléctrica Nacional (CORPOELEC)
AÑO: 2012
TRIMESTRE: III Trimestre
PROYECTO: 26 Desarrollo Social

Ministerio del Poder Popular para la Energía Eléctrica



Ejecución Financiera Trimestral del Proyecto, Por Partida
(Millones de Bolívares)

PARTIDA	DENOMINACIÓN	PRESUPUESTO APROBADO	PRESUPUESTO MODIFICADO	EJECUTADO EN EL III TRIMESTRE			ACUMULADO AL 30/09/2012			DISPONIBILIDAD PRESUPUESTARIA AL CIERRE III TRIMESTRE				
				COMPROMISO	%	CAUSADO	%	PAGADO	%	COMPROMISO	%	CAUSADO	%	PAGADO
4.01	GASTOS DE PERSONAL	92.195.955,00	86.569.750,00	15.217.780,58	17,58%	15.217.780,58	17,58%	15.217.780,58	49,27%	42.654.437,77	49,27%	42.654.437,77	49,27%	43.915.312,23
4.02	MATERIALES, SUMINISTRO Y MERCANCIAS	24.934.422,50	24.934.423,00	2.320,94	0,01%	2.320,94	0,01%	2.320,94	0,02%	5.305,00	0,02%	5.305,00	0,02%	24.929.118,00
4.03	SERVICIOS NO PERSONALES	93.921.107,80	93.909.315,00	16.885,28	0,02%	11.299,72	0,01%	11.299,72	0,04%	34.214,30	0,04%	22.896,81	0,02%	93.875.100,10
4.04	ACTIVOS REALES													
4.05	ACTIVOS FINANCIEROS													
4.07	TRANSFERENCIAS Y DONACIONES	121.771.342,00	85.084.987,00	1.967.782,69	2,31%	1.967.782,69	2,31%	1.967.782,69	7,17%	6.104.537,84	7,17%	6.104.537,84	7,17%	78.980.449,16
4.08	OTROS GASTOS	53.329,00	28.329,00	4.633,97	16,36%	4.633,97	16,36%	4.633,97	35,44%	10.040,26	35,44%	10.040,26	35,44%	18.288,74
4.10	SERVICIO DE LA DEUDA													
4.11	DIMINUCION DE PASIVOS													
4.12	DISMINUCIONES DE PATRIMONIO													
	TOTAL	332.876.156,30	290.526.894,00	17.209.403,45	5,92%	17.203.817,89	5,92%	17.203.817,89	16,80%	48.808.535,78	16,80%	48.797.217,68	16,80%	241.716.268,22

Cifras estimadas al cierre del Ejercicio Económico Financiero 2012



Ejecución Financiera Trimestral del Proyecto, Por Partida
(Millones de Bolívares)

PARTIDA	DENOMINACIÓN	PRESUPUESTO APROBADO	PRESUPUESTO MODIFICADO	EJECUTADO EN EL III TRIMESTRE			ACUMULADO AL 30/09/2012			DISPONIBILIDAD PRESUPUESTARIA AL CIERRE III TRIMESTRE				
				COMPROMISO	%	CAUSADO	%	PAGADO	%	COMPROMISO	%	CAUSADO	%	PAGADO
4.01	GASTOS DE PERSONAL	496.494.777,00	464.322.972,00	107.220.530,66	23,09%	107.220.530,66	23,09%	107.220.530,66	64,72%	300.532.093,34	64,72%	300.532.093,34	64,72%	163.790.878,66
4.02	MATERIALES, SUMINISTRO Y MERCANCIAS	85.923.769,90	71.678.387,00	3.396.284,41	4,74%	1.825.307,23	2,55%	1.460.245,79	2,04%	7.762.935,79	10,83%	3.307.069,37	5,31%	63.915.451,21
4.03	SERVICIOS NO PERSONALES	1.594.175.350,84	1.425.443.738,00	43.117.289,31	3,02%	43.117.289,31	3,02%	43.117.289,31	6,13%	87.369.244,12	6,13%	87.369.244,12	6,13%	1.338.074.493,68
4.04	ACTIVOS REALES													
4.05	ACTIVOS FINANCIEROS													
4.07	TRANSFERENCIAS Y DONACIONES	151.687.281,00	116.887.281,00	7.628.475,95	6,54%	7.628.475,95	6,54%	7.628.475,95	20,28%	23.665.377,47	20,28%	23.665.377,47	20,28%	93.021.903,53
4.08	OTROS GASTOS	11.141.764,00	11.141.764,00	1.822.537,26	16,36%	1.822.537,26	16,36%	1.822.537,26	35,44%	3.948.630,74	35,44%	3.948.630,74	35,44%	7.192.953,26
4.10	SERVICIO DE LA DEUDA													
4.11	DIMINUCIÓN DE PASIVOS													
4.12	DISMINUCIONES DE PATRIMONIO													
	TOTAL	2.339.422.962,74	2.089.274.162,00	163.185.117,59	7,81%	161.614.140,41	7,74%	161.248.078,97	20,26%	423.278.481,46	20,26%	419.887.676,49	20,09%	1.665.995.680,54

Cifras estimadas al cierre del Ejercicio Económico Financiero 2012



Gobierno Bolivariano de Venezuela

Ministerio del Poder Popular para la **Energía Eléctrica**



CÓDIGO DEL ENTE: A1291
 DENOMINACIÓN: Corporación Eléctrica Nacional (CORPOELEC)
 AÑO: 2012
 TRIMESTRE: III Trimestre
 PROYECTO: 28 Desarrollo Industrial y Transferencia Tecnológica

Ejecución Financiera Trimestral del Proyecto, Por Partida
 (Millones de Bolívares)

PARTIDA	DENOMINACIÓN	PRESUPUESTO APROBADO	PRESUPUESTO MODIFICADO	EJECUTADO EN EL III TRIMESTRE			ACUMULADO AL 30/09/2012			DISPONIBILIDAD PRESUPUESTARIA AL CIERRE III TRIMESTRE											
				COMPROMISO	%	CAUSADO	%	PAGADO	%		COMPROMISO	%	CAUSADO	%	PAGADO	%					
4.01	GASTOS DE PERSONAL																				
4.02	MATERIALES, SUMINISTRO Y MERCANCIAS	6.341,40	6.341,00																		6.341,00
4.03	SERVICIOS NO PERSONALES	276.800,00	276.800,00																		276.800,00
4.04	ACTIVOS REALES																				
4.05	ACTIVOS FINANCIEROS																				
4.07	TRANSFERENCIAS Y DONACIONES																				
4.08	OTROS GASTOS																				
4.10	SERVICIO DE LA DEUDA																				
4.11	DISMINUCION DE PASIVOS																				
4.12	DISMINUCIONES DE PATRIMONIO																				
	TOTAL	283.141,40	283.141,00																		283.141,00

Cifras estimadas al cierre del Ejercicio Económico Financiero 2012



Ejecución Financiera Trimestral del Proyecto, Por Partida
 (Millones de Bolívares)

PARTIDA	DENOMINACIÓN	PRESUPUESTO APROBADO	PRESUPUESTO MODIFICADO	EJECUTADO EN EL III TRIMESTRE			ACUMULADO AL 30/09/2012			DISPONIBILIDAD PRESUPUESTARIA AL CIERRE III TRIMESTRE							
				COMPROMISO	%	CAUSADO	%	PAGADO	%	COMPROMISO	%	CAUSADO	%	PAGADO	%		
4.01	GASTOS DE PERSONAL	132.444.628,00	123.740.982,00													123.740.982,00	
4.02	MATERIALES, SUMINISTRO Y MERCANCIAS	55.209,30	55.209,00	187,63	0,34%	187,63	0,34%	187,63	0,34%	428,88	0,78%	428,88	0,78%	348,46	0,63%	54.780,12	
4.03	SERVICIOS NO PERSONALES	115.131.075,20	115.131.075,00	14.810.728,34	12,86%	4.873.017,64	4,23%	4.873.017,64	4,23%	30.011.212,59	26,07%	9.874.272,58	8,56%	9.874.272,58	8,58%	85.119.862,31	
4.04	ACTIVOS REALES	170.185.202,00	170.185.202,00	21.373.474,46	12,56%	21.373.474,46	12,56%	21.373.474,46	12,56%	104.631.324,58	61,48%	67.682.669,12	39,77%	66.695.253,87	39,07%	65.553.877,42	
4.05	ACTIVOS FINANCIEROS																
4.07	TRANSFERENCIAS Y DONACIONES	44.271.723,00	44.271.723,00													44.271.723,00	
4.08	OTROS GASTOS																
4.10	SERVICIO DE LA DEUDA																
4.11	DIMINUCIÓN DE PASIVOS																
4.12	DISMINUCIONES DE PATRIMONIO																
	TOTAL	462.087.837,50	453.384.191,00	36.184.390,43	7,98%	26.246.679,73	5,79%	26.246.679,73	5,79%	134.642.866,15	29,70%	77.557.370,58	17,11%	76.569.874,92	16,84%	318.741.224,85	

Cifras estimadas al cierre del Ejercicio Económico Financiero 2012



Gobierno Bolivariano de Venezuela

Ministerio del Poder Popular para la Energía Eléctrica



CÓDIGO DEL ENTE: A1291
 DENOMINACIÓN: Corporación Eléctrica Nacional (CORPOELEC)
 AÑO: 2012
 TRIMESTRE: III Trimestre
 PROYECTO: 30 RED DE TRANSPORTE BANDA ANCHA BASADO EN LA FBRA ÓPTICA

Ejecución Financiera Trimestral del Proyecto, Por Partida
 (Millones de Bolívares)

PARTIDA	DENOMINACIÓN	PRESUPUESTO APROBADO	PRESUPUESTO MODIFICADO	EJECUTADO EN EL III TRIMESTRE			ACUMULADO AL 30/09/2012			DISPONIBILIDAD PRESUPUESTARIA AL CIERRE III TRIMESTRE									
				COMPROMISO	%	CAUSADO	%	PAGADO	%	COMPROMISO	%	CAUSADO	%	PAGADO	%				
4.01	GASTOS DE PERSONAL																		
4.02	MATERIALES, SUMINISTRO Y MERCANCIAS																		
4.03	SERVICIOS NO PERSONALES																		
4.04	ACTIVOS REALES																		
4.05	ACTIVOS FINANCIEROS																		
4.07	TRANSFERENCIAS Y DONACIONES																		
4.08	OTROS GASTOS																		
4.10	SERVICIO DE LA DEUDA																		
4.11	DISMINUCION DE PASIVOS																		
4.12	DISMINUCIONES DE PATRIMONIO																		
	TOTAL																		

Cifras estimadas al cierre del Ejercicio Económico Financiero 2012

PARTIDA	DENOMINACIÓN	PRESUPUESTO APROBADO	PRESUPUESTO MODIFICADO	EJECUTADO EN EL III TRIMESTRE			ACUMULADO AL 30/09/2012			DISPONIBILIDAD PRESUPUESTARIA AL CIERRE III TRIMESTRE									
				COMPROMISO	%	CAUSADO	%	PAGADO	%		COMPROMISO	%	CAUSADO	%	PAGADO	%			
4.01	GASTOS DE PERSONAL																		
4.02	MATERIALES, SUMINISTRO Y MERCANCIAS	4.500.261,30																	
4.03	SERVICIOS NO PERSONALES	39.802.941,30	54.812.965,00	4.111.397,33	7,50%	2.676.378,94	4,88%	2.542.559,99	4,64%	8.330.989,33	15,20%	5.423.186,90	9,89%	5.289.369,95	9,65%				46.481.975,67
4.04	ACTIVOS REALES	284.190.749,35	9.293.947,00																9.293.947,00
4.05	ACTIVOS FINANCIEROS																		
4.07	TRANSFERENCIAS Y DONACIONES																		
4.08	OTROS GASTOS																		
4.10	SERVICIO DE LA DEUDA																		
4.11	DIMINUCIÓN DE PASIVOS																		
4.12	DISMINUCIONES DE PATRIMONIO																		
	TOTAL	328.493.951,95	64.106.912,00	4.111.397,33	6,41%	2.676.378,94	4,17%	2.542.559,99	3,97%	8.330.989,33	13,00%	5.423.186,90	8,46%	5.289.369,95	8,25%				55.775.922,67

Cifras estimadas al cierre del Ejercicio Económico Financiero 2012



Ministerio del Poder Popular
para la Energía Eléctrica

Gobierno Bolivariano de Venezuela

CODIGO DEL ENTE: A1291

ENTIDAD: Corporación Eléctrica Nacional (CORPOELEC)

PERIODO: AS 2012

TRIMESTRE: III Trimestre

PROYECTO: 32 Plan Extraordinario de Rehabilitación, estabilización e Incorporación de Megaratos Período 2011-2012

Ejecución Financiera Trimestral del Proyecto, Por Partida
(Millones de Bolívares)



Ministerio del Poder Popular
para la Energía Eléctrica



CÓDIGO DEL ENTE: A1291
DENOMINACIÓN: Corporación Eléctrica Nacional (CORPOELEC)
AÑO: 2012
TRIMESTRE: Consolidado de Proyectos Presupuestarios III Trimestre

Ejecución Financiera Trimestral Resumen Proyectos
(Millones de Bolívares)

PARTIDA	DENOMINACIÓN	PRESUPUESTO APROBADO	PRESUPUESTO MODIFICADO	EJECUTADO EN EL III TRIMESTRE			ACUMULADO AL 30/09/2012						DISPONIBILIDAD PRESUPUESTARIA AL CIERRE III TRIMESTRE			
				COMPROMISO	%	CAUSADO	%	PAGADO	%	COMPROMISO	%	CAUSADO		%	PAGADO	%
4.01	GASTOS DE PERSONAL	9.706.417,676.00	9.051.067,319.00	2.006.687,580.62	22,17%	2.006.687,580.62	22,17%	2.006.687,580.62	22,17%	5.624.613,267,20	62,14%	5.624.613,267,20	62,14%	5.624.613,267,20	62,14%	3.426.454,051,80
4.02	MATERIALES, SUMINISTRO Y MERCANCIAS	10.323.119.199,71	11.482.572.815,00	323.731.905,72	2,82%	149.486.330,74	1,30%	141.159.736,28	1,23%	739.958.841,35	6,44%	341.683.041,70	2,98%	328.766.681,23	2,86%	10.742.614.173,35
4.03	SERVICIOS NO PERSONALES	11.946.398.388,13	12.870.005.614,62	615.434.630,71	4,76%	305.070.288,10	2,37%	299.738.185,03	2,33%	1.247.064.909,30	9,69%	618.168.701,15	4,80%	612.147.431,59	4,76%	11.622.941.705,02
4.04	ACTIVOS REALES	24.320.027.024,32	30.911.515.006,00	3.512.429.565,25	11,36%	3.060.556.166,37	9,90%	3.107.392.827,70	10,05%	12.248.097.263,99	39,62%	9.834.697.064,16	31,82%	9.569.334.547,74	30,96%	18.663.417.742,11
4.05	ACTIVOS FINANCIEROS															
4.07	TRANSFERENCIAS Y DONACIONES	3.119.506.755,50	3.041.761.804,00	192.326.174,13	6,32%	192.326.174,13	6,32%	192.326.174,13	6,32%	596.642.309,48	19,62%	596.642.309,48	19,62%	596.642.309,48	19,62%	2.445.119.494,52
4.08	OTROS GASTOS	3.068.262.015,00	3.003.185.489,70	491.251.443,00	16,36%	491.251.443,00	16,36%	491.251.443,00	16,36%	1.064.378.126,50	35,44%	1.064.378.126,50	35,44%	1.064.378.126,50	35,44%	1.938.807.363,20
4.10	SERVICIO DE LA DEUDA															
4.11	DIMINUCIÓN DE PASIVOS															
4.12	DISMINUCIONES DE PATRIMONIO															
	TOTAL	62.485.731.058,66	70.360.109.048,32	7.141.861.299,43	10,15%	6.205.377.962,96	8,82%	6.238.555.946,76	8,87%	21.520.754.518,31	30,59%	18.080.182.510,19	25,70%	17.795.782.363,74	25,29%	48.839.354.530,01

Cifras estimadas al cierre del Ejercicio Económico Financiero 2012

PARTIDA	DENOMINACIÓN	PRESUPUESTO APROBADO	PRESUPUESTO MODIFICADO	EJECUTADO EN EL III TRIMESTRE				ACUMULADO AL 30/09/2012				RESPONSABILIDAD PRESUPUESTARIA AL CIERRE III TRIMESTRE				
				COMPROMISO	%	CAUSADO	%	PAGADO	%	COMPROMISO	%		CAUSADO	%	PAGADO	%
4.01	GASTOS DE PERSONAL	6.128.679.520,00	6.784.029.877,00	813.533.040,06	11,99%	813.533.040,06	1,99%	792.176.209,16	11,88%	2.260.279.588,44	33,61%	2.260.279.588,44	35,61%	2.156.209.095,60	31,78%	4.503.750.288,56
4.02	MATERIALES, SUMINISTRO Y MERCANCIAS															
4.03	SERVICIOS NO PERSONALES	241.800.256,10	157.348.642,00	12.231.272,39	7,77%	12.231.272,39	7,77%	12.231.272,39	7,77%	24.784.420,37	15,75%	24.784.420,37	15,75%	24.011.916,96	15,26%	132.564.221,63
4.04	ACTIVOS REALES															
4.05	ACTIVOS FINANCIEROS															
4.07	TRANSFERENCIAS Y DONACIONES	1.237.165.344,00														
4.08	OTROS GASTOS	1.895.684,00														
4.10	SERVICIO DE LA DEUDA															
4.11	DIMINUCIÓN DE PASIVOS															
4.12	DISMINUCIONES DE PATRIMONIO															
	TOTAL	7.699.540.804,10	6.941.375.519,00	825.764.312,46	11,90%	825.764.312,46	11,90%	804.407.481,58	11,59%	2.305.064.008,81	33,21%	2.305.064.008,81	33,21%	2.180.221.014,76	31,41%	4.636.314.510,19

Cifras estimadas al cierre del Ejercicio Económico Financiero 2012



Ministerio del Poder Popular
para la Energía Eléctrica

Gobierno Bolivariano de Venezuela

CÓDIGO DEL ENTE: A1291
DENOMINACIÓN: Corporación Eléctrica Nacional (CORPOELEC)
AÑO: 2012

TRIMESTRE: III Trimestre

ACCION CENTRALIZADA: Asignación Específica y Control de los Gastos de los Trabajadores

Ejecución Financiera Trimestral de la Acción Centralizada, Por Partida
(Millones de Bolívares)



Gobierno Bolivariano de Venezuela

CÓDIGO DEL ENTE: A1291
DENOMINACIÓN: Corporación Eléctrica Nacional (CORPOELEC)
AÑO: 2012
TRIMESTRE: III Trimestre
ACCION CENTRALIZADA: Gestión Administrativa

Ministerio del Poder Popular
para la **Energía Eléctrica**



Ejecución Financiera Trimestral de la Acción Centralizada; Por Partida
(Millones de Bolívares)

PARTIDA	DENOMINACIÓN	PRESUPUESTO APROBADO	PRESUPUESTO INSERVIDADO	EJECUTADO EN EL III TRIMESTRE			ACUMULADO AL 30/09/2012			DISPONIBILIDAD PRESUPUESTARIA AL CIERRE III TRIMESTRE										
				COMPROMISO	%	CAUSADO	%	PAGADO	%	COMPROMISO	%	CAUSADO	%	PAGADO	%					
4.01	GASTOS DE PERSONAL																			
4.02	MATERIALES, SUMINISTRO Y MERCANCIAS	55.996.567,50	74.002.345,00	2.100.746,76	2,84%	1.207.239,44	1,63%	905.429,58	1,22%	4.801.706,38	6,49%	2.759.404,45	3,73%	2.457.594,58	3,22%					69.200.638,12
4.03	SERVICIOS NO PERSONALES	972.686.183,50	1.489.382.291,00	151.274.010,01	10,10%	100.235.477,42	6,69%	100.235.477,42	6,69%	306.528.915,32	20,46%	203.108.730,57	13,56%	199.343.399,70	13,34%					1.191.653.375,98
4.04	ACTIVOS REALES		1.680,00																	1.680,00
4.05	ACTIVOS FINANCIEROS	30.885.050.803,00	28.007.004.378,43																	28.007.004.378,43
4.07	TRANSFERENCIAS Y DONACIONES	6.846.039,00	1.318.063.522,00	84.261.300,94	6,35%	84.261.300,94	6,35%	84.261.300,94	6,35%	261.398.935,53	19,83%	261.398.935,53	19,83%	261.398.935,53	19,83%					1.056.664.586,47
4.08	OTROS GASTOS	623.702.204,00	804.192.378,00	7.468.099,24	0,93%	7.468.099,24	0,93%	7.468.099,24	0,93%	16.180.881,58	2,01%	16.180.881,68	2,01%	16.180.881,68	2,01%					788.011.496,32
4.10	SERVICIO DE LA DEUDA	570.813.533,00	570.813.533,00																	570.813.533,00
4.11	DISMINUCION DE PASIVOS																			
4.12	DISMINUCIONES DE PATRIMONIO																			
	TOTAL	32.815.066.330,00	32.272.460.127,43	245.104.156,95	0,76%	193.172.117,05	0,60%	192.870.307,18	0,60%	588.910.439,11	1,82%	463.447.952,22	1,50%	479.980.811,50	1,49%					31.683.649.688,32

Cifras estimadas al cierre del Ejercicio Económico Financiero 2012



Ejecución Financiera Trimestral Resúmenes Acciones Centralizadas
(Millones de Bolívares)

PARTIDA	DENOMINACIÓN	PRESUPUESTO APROBADO	PRESUPUESTO MODIFICADO	EJECUTADO EN EL III TRIMESTRE			ACUMULADO AL 30/09/2012			RESPONSABILIDAD PRESUPUESTADA AL CIERRE III TRIMESTRE						
				COMPROMISO	%	CAUSADO	%	PAGADO	COMPROMISO	%	CAUSADO	%	PAGADO	%		
4.01	GASTOS DE PERSONAL	6.128.679.520,00	6.784.029.877,00	815.533.040,06	11,99%	813.533.040,06	1,99%	792.176.209,18	11,68%	2.280.279.588,44	33,61%	2.156.209.095,80	31,78%	4.503.750.288,56		
4.02	MATERIALES, SUMINISTRO Y MERCANCIAS	55.966.567,50	74.002.345,00	2.100.746,76	2,84%	1.207.239,44	1,63%	905.429,58	1,22%	4.801.706,38	6,49%	2.457.594,58	3,32%	69.200.638,12		
4.03	SERVICIOS NO PERSONALES	1.214.486.439,60	1.655.730.933,00	163.505.282,40	9,88%	112.466.749,81	6,79%	112.466.749,81	6,79%	331.313.335,40	20,01%	223.355.318,66	13,63%	1.324.417.597,60		
4.04	ACTIVOS REALES													1.680,00		
4.05	ACTIVOS FINANCIEROS	30.585.050.803,00	28.007.004.378,43											28.007.004.378,43		
4.07	TRANSFERENCIAS Y DONACIONES	1.244.011.383,00	1.318.063.522,00	84.261.300,94	6,39%	84.261.300,94	6,39%	84.261.300,94	6,39%	261.388.935,53	19,83%	261.388.935,53	19,83%	1.056.664.586,47		
4.08	OTROS GASTOS	625.597.888,00	804.192.378,00	7.468.099,24	0,93%	7.468.099,24	0,93%	7.468.099,24	0,93%	16.180.881,68	2,01%	16.180.881,68	2,01%	788.011.496,32		
4.10	SERVICIO DE LA DEUDA	570.813.533,00	570.813.533,00											570.813.533,00		
4.11	DIMINUCIÓN DE PASIVOS															
4.12	DISMINUCIONES DE PATRIMONIO															
	TOTAL	40.424.606.134,10	39.213.838.646,43	1.070.868.469,41	2,73%	1.018.936.429,50	2,60%	997.277.788,76	2,54%	2.893.974.447,92	7,38%	2.768.511.961,03	7,11%	2.650.201.826,25	6,78%	36.319.864.198,51

Cifras estimadas al cierre del Ejercicio Económico Financiero 2012



Ejecución Financiera Trimestral Por Partidas
 (Millones de Bolívares)

PARTIDA	DENOMINACIÓN	PRESUPUESTO APROBADO	PRESUPUESTO MODIFICADO	EJECUTADO EN EL III TRIMESTRE				ACUMULADO AL 30/09/2012				DISPONIBILIDAD PRESUPUESTARIA AL CIERRE III TRIMESTRE				
				COMPROMISO	%	CAUSADO	%	PAGADO	%	COMPROMISO	%	CAUSADO	%	PAGADO	%	
4.01	GASTOS DE PERSONAL	15.835.097,196,00	15.835.097,196,00	2.820.220.620,66	17,81%	2.820.220.620,66	17,81%	2.798.863.769,90	17,68%	7.904.892.855,64	49,92%	7.904.892.855,64	49,92%	7.760.822.363,00	49,14%	7.930.204.340,36
4.02	MATERIALES, SUMINISTRO Y MERCANCIAS	10.379.085.767,21	11.556.975.160,00	325.832.852,48	2,92%	150.693.570,19	1,30%	142.065.165,87	1,23%	744.760.348,53	6,44%	344.442.446,14	2,98%	331.224.275,81	2,87%	10.811.814.811,47
4.03	SERVICIOS NO PERSONALES	13.162.884.827,73	14.525.737.547,62	776.939.913,11	5,36%	417.537.017,91	2,87%	412.204.934,84	2,84%	1.578.378.245,00	10,87%	846.061.852,09	5,82%	836.002.750,25	5,76%	12.947.359.302,62
4.04	ACTIVOS REALES	24.320.027.024,32	30.911.516.686,00	3.512.429.565,25	11,36%	3.060.566.166,37	9,90%	3.107.392.827,70	10,05%	12.248.097.263,89	39,62%	9.834.697.064,16	31,82%	9.569.334.547,74	30,86%	18.663.419.422,11
4.05	ACTIVOS FINANCIEROS	30.885.050.603,00	28.007.004.378,43													28.007.004.378,43
4.07	TRANSFERENCIAS Y DONACIONES	4.363.518.138,50	4.359.825.326,00	276.587.475,07	6,34%	276.587.475,07	6,34%	276.587.475,07	6,34%	858.041.245,01	19,68%	858.041.245,01	19,68%	858.041.245,01	19,68%	3.501.784.080,99
4.08	OTROS GASTOS	3.693.859.903,00	3.807.377.867,70	498.719.542,24	13,10%	498.719.542,24	13,10%	498.719.542,24	13,10%	1.060.559.008,18	26,38%	1.060.559.008,18	26,38%	1.060.559.008,18	26,38%	2.726.819.859,52
4.10	SERVICIO DE LA DEUDA	570.813.533,00	570.813.533,00													570.813.533,00
4.11	DISMINUCION DE PASIVOS															
4.12	DISMINUCIONES DE PATRIMONIO															
	TOTAL	102.910.337.192,76	108.573.947.694,75	8.212.729.768,84	7,50%	7.224.314.392,46	6,59%	7.235.833.735,52	6,60%	24.414.728.866,24	22,28%	20.868.894.471,22	19,05%	20.455.984.189,99	18,67%	85.159.216.728,52

Cifras estimadas al cierre del Ejercicio Económico Financiero 2012

PARTIDA	DENOMINACIÓN	PRESUPUESTO APROBADO	PRESUPUESTO MODIFICADO	EJECUTADO EN EL IV TRIMESTRE						ACUMULADO AL 31/12/2012						DISPONIBILIDAD PRESUPUESTARIA AL CIERRE IV TRIMESTRE
				COMPROMISO	%	CAUSADO	%	PAGADO	%	COMPROMISO	%	CAUSADO	%	PAGADO	%	
4.01	GASTOS DE PERSONAL	1.419.041.111,00	1.324.987.355,00	416.448.427,72	31,43%	416.448.427,72	31,43%	316.448.427,72	23,88%	1.274.779.968,26	96,21%	1.274.779.968,26	96,21%	1.174.779.968,26	88,66%	50.207.386,74
4.02	MATERIALES, SUMINISTRO Y MERCANCIAS	2.037.032.080,40	2.150.427.837,00	260.868.169,41	12,13%	260.868.169,41	12,13%	39.597.903,97	1,42%	486.411.115,57	22,62%	383.259.785,27	17,82%	143.045.201,04	6,65%	1.664.016.721,43
4.03	SERVICIOS NO PERSONALES	2.228.561.715,70	2.032.989.234,71	88.620.624,03	4,36%	39.583.391,76	1,95%	39.583.391,76	1,95%	385.307.061,32	18,95%	172.101.703,41	8,47%	172.101.703,41	8,47%	1.647.682.173,69
4.04	ACTIVOS REALES	74.624.655,11	184.369.914,00	26.118.533,23	14,17%	11.912.899,24	6,46%	11.912.899,24	6,46%	26.978.533,23	14,63%	12.772.899,24	6,93%	12.772.899,24	6,93%	157.391.380,77
4.05	ACTIVOS FINANCIEROS															
4.07	TRANSFERENCIAS Y DONACIONES	460.255.281,00	460.660.709,00	27.985.403,88	6,08%	27.985.403,88	6,08%	27.985.403,88	6,08%	121.406.036,46	26,35%	121.406.036,46	26,35%	121.406.036,46	26,35%	339.254.672,54
4.08	OTROS GASTOS	532.587.290,00	532.587.290,00	274.821.149,88	51,60%	274.821.149,88	51,60%			463.578.806,37	87,04%	463.578.806,67	87,04%	188.757.658,78	35,44%	69.008.481,33
4.10	SERVICIO DE LA DEUDA															
4.11	DIMINUCION DE PASIVOS															
4.12	DISMINUCIONES DE PATRIMONIO															
	TOTAL	6.752.101.533,21	6.666.022.339,71	1.094.862.308,16	16,39%	1.031.619.441,92	15,43%	426.528.026,59	6,38%	2.758.461.623,21	41,26%	2.427.899.201,31	36,31%	1.812.853.467,19	27,11%	3.927.560.816,90

Cifras estimadas al cierre del Ejercicio Económico Financiero 2012



Gobierno Bolivariano de Venezuela

Ministerio del Poder Popular para la Energía Eléctrica



CODIGO DEL ENTE: A1291
DENOMINACIÓN: Corporación Eléctrica Nacional (CORPOELEC)
AÑO: 2012
TRIMESTRE: IV Trimestre
PROYECTO: 1 Generar Energía Eléctrica

Ejecución Financiera Trimestral del Proyecto; Por Partida
(Millones de Bolívares)



CÓDIGO DEL ENTE: A1281
 DENOMINACIÓN: Corporación Eléctrica Nacional (CORPOELEC)
 AÑO: 2012
 TRIMESTRE: IV Trimestre
 PROYECTO: 2 Expandir la Infraestructura de Generación Hidroeléctrica

Ejecución Financiera Trimestral del Proyecto, Por Partida
 (Millones de Bolívares)

PARTIDA	DENOMINACIÓN	PRESUPUESTO APROBADO	PRESUPUESTO MODIFICADO	EJECUTADO EN EL IV TRIMESTRE			ACUMULADO AL 31/12/2012			DISPONIBILIDAD PRESUPUESTARIA AL CIERRE IV TRIMESTRE										
				COMPROMISO	%	CAUSADO	%	PAGADO	%		COMPROMISO	%	CAUSADO	%	PAGADO	%				
4.01	GASTOS DE PERSONAL																			
4.02	MATERIALES, SUMINISTRO Y MERCANCIAS	8.080.367,20	8.555.562,00	72.625,98	0,85%	72.625,98	0,85%	16.862,60	0,20%	183.954,37	2,15%	140.076,36	1,64%	84.312,98	0,99%					8.371.607,13
4.03	SERVICIOS NO PERSONALES	66.885.672,60	199.032.905,00	117.500,92	0,06%	117.500,92	0,06%	117.500,92	0,06%	510.873,55	0,26%	510.873,55	0,26%	510.873,55	0,26%					198.522.031,45
4.04	ACTIVOS REALES	1.200.528.881,24	0.395.946.174,00	3.134.453.189,53	49,01%	3.134.453.189,53	49,01%	2.462.847.427,09	36,51%	5.963.844.626,32	95,24%	5.961.656.742,94	92,26%	5.148.287.370,20	80,49%					432.101.547,18
4.05	ACTIVOS FINANCIEROS																			
4.07	TRANSFERENCIAS Y DONACIONES																			
4.08	OTROS GASTOS		113.667.964,00	21.692.347,49	19,08%	21.692.347,49	19,08%			61.978.135,59	54,53%	61.978.135,69	54,53%	40.285.788,20	35,44%					51.689.828,31
4.10	SERVICIO DE LA DEUDA																			
4.11	DIMINUCIÓN DE PASIVOS																			
4.12	DISMINUCIONES DE PATRIMONIO																			
	TOTAL	1.275.494.821,04	6.717.202.605,00	3.156.335.663,92	46,99%	3.156.335.663,92	46,99%	2.462.981.790,60	36,67%	6.026.517.590,94	89,72%	5.963.687.826,55	86,78%	5.189.185.344,93	77,25%					690.685.014,06

Cifras estimadas al cierre del Ejercicio Económico Financiero 2012

PARTIDA	DENOMINACIÓN	PRESUPUESTO APROBADO	PRESUPUESTO MODIFICADO	EJECUTADO EN EL IV TRIMESTRE			ACUMULADO AL 31/12/2012			DISPONIBILIDAD PRESUPUESTARIA AL CIERRE IV TRIMESTRE										
				COMPROMISO	%	CAUSADO	%	PAGADO	COMPROMISO		%	CAUSADO	%	PAGADO	%					
4.01	GASTOS DE PERSONAL																			
4.02	MATERIALES, SUMINISTRO Y MERCANCIAS	11.263.908,40																		
4.03	SERVICIOS NO PERSONALES	1.940.888,00																		
4.04	ACTIVOS REALES	17.733.605,03	1.468.724.528,00	606.515.467,99	41,30%	606.515.467,99	41,30%	20.037.129,60	1,36%	20.037.129,60	45,20%	653.076.314,21	43,10%	46.597.975,82	3,17%	804.814.393,04				
4.05	ACTIVOS FINANCIEROS																			
4.07	TRANSFERENCIAS Y DONACIONES																			
4.08	OTROS GASTOS																			
4.10	SERVICIO DE LA DEUDA																			
4.11	DIMINUCIÓN DE PASIVOS																			
4.12	DISMINUCIONES DE PATRIMONIO																			
	TOTAL	30.938.401,43	1.468.724.528,00	606.515.467,99	41,30%	606.515.467,99	41,30%	20.037.129,60	1,36%	20.037.129,60	45,20%	653.076.314,21	43,10%	46.597.975,82	3,17%	804.814.393,04				

Cifras estimadas al cierre del Ejercicio Económico Financiero 2012



Gobierno Bolivariano de Venezuela
 CÓDIGO DEL ENTE: A1291
 DENOMINACIÓN: Corporación Eléctrica Nacional (CORPOELEC)
 AÑO: 2012
 TRIMESTRE: IV Trimestre
 PROYECTO: 3 Expandir Infraestructura Infraestructura de Generación Termoelectrónica Oriente

Ministerio del Poder Popular para la Energía Eléctrica



Ejecución Financiera Trimestral del Proyecto, Por Partida
(Millones de Bolívares)



CODIGO DEL ENTE: A1281

DENOMINACIÓN: Corporación Eléctrica Nacional (CORPOELEC)

AÑO: 2012

TRIMESTRE: IV Trimestre

PROYECTO: 4 Expandir Infraestructura Infraestructura de Generación Termoelectrónica Centro

Ejecución Financiera Trimestral del Proyecto, Por Partida
(Millones de Bolívenes)

PARTIDA	DENOMINACIÓN	PRESUPUESTO APROBADO	PRESUPUESTO MODIFICADO	EJECUTADO EN EL IV TRIMESTRE			ACUMULADO AL 31/12/2012			DISPONIBILIDAD PRESUPUESTARIA AL CIERRE IV TRIMESTRE										
				COMPROMISO	%	CAUSADO	%	PAGADO	%		COMPROMISO	%	CAUSADO	%	PAGADO	%				
4.01	GASTOS DE PERSONAL	2.358.655,00																		
4.02	MATERIALES, SUMINISTRO Y MERCANCIAS	18.366.528,70	18.366.529,00																	18.366.529,00
4.03	SERVICIOS NO PERSONALES	100.863.862,30	100.272.484,00																	100.272.484,00
4.04	ACTIVOS REALES		1.440.496.602,00	536.196.674,62	37,22%	355.509.565,18	24,68%	355.509.565,18	24,68%	1.440.496.602,00	100,00%	826.766.430,66	57,39%	802.790.204,17	55,73%					0,00
4.05	ACTIVOS FINANCIEROS																			
4.07	TRANSFERENCIAS Y DONACIONES	618.824,00																		
4.08	OTROS GASTOS																			
4.10	SERVICIO DE LA DEUDA																			
4.11	DIMINUCIÓN DE PASIVOS																			
4.12	DISMINUCIONES DE PATRIMONIO																			
	TOTAL	122.207.870,00	1.559.135.615,00	536.196.674,62	34,39%	355.509.565,18	22,80%	355.509.565,18	22,80%	1.440.496.602,00	92,39%	826.766.430,66	53,03%	802.790.204,17	51,49%					118.638.013,00

Cifras estimadas al cierre del Ejercicio Económico Financiero 2012



CÓDIGO DEL ENTE: A1291

DENOMINACIÓN: Corporación Eléctrica Nacional (CORPOELEC)

AÑO: 2012

TRIMESTRE: IV Trimestre

PROYECTO: 6 Expandir Infraestructura Infraestructura de Generación Termoeléctrica Capital

Ejecución Financiera Trimestral del Proyecto, por Partida
(Millones de Bolívares)

PARTIDA	DENOMINACIÓN	PRESUPUESTO APROBADO	PRESUPUESTO MODIFICADO	EJECUTADO EN EL IV TRIMESTRE			ACUMULADO AL 31/12/2012			DISPONIBILIDAD PRESUPUESTAL AL CIERRE IV TRIMESTRE				
				COMPROMISO	%	CAUSADO	%	PAGADO	%		COMPROMISO	%	CAUSADO	%
4.01	GASTOS DE PERSONAL	17.289.386,00	16.333.991,00	3.859.168,46	23,63%	3.859.168,46	23,63%	3.859.168,46	23,63%	14.326.738,25	87,71%	14.326.738,25	87,71%	2.007.252,75
4.02	MATERIALES, SUMINISTRO Y MERCANCIAS	2.829.600,00	2.829.600,00	40.315,14	1,42%	40.315,14	1,42%	2.458,15	0,09%	50.147,75	1,77%	12.290,76	0,43%	2.778.452,25
4.03	SERVICIOS NO PERSONALES	156.425.107,30	47.593.800,00	2.536.791,96	5,33%	872.732,90	1,83%	872.732,90	1,83%	11.029.530,28	23,17%	3.794.490,88	7,97%	36.564.269,72
4.04	ACTIVOS REALES	3.599.535.609,37	3.010.273.140,44	1.298.908.872,52	43,15%	806.593.505,30	26,79%	806.593.505,30	26,79%	3.010.273.140,00	100,00%	1.866.419.855,30	62,00%	0,44
4.05	ACTIVOS FINANCIEROS													
4.07	TRANSFERENCIAS Y DONACIONES	4.964.076,00	4.964.076,00	301.590,12	6,08%	301.590,12	6,08%	301.590,12	6,08%	1.308.356,65	26,36%	1.308.356,65	26,36%	3.655.720,35
4.08	OTROS GASTOS													
4.10	SERVICIO DE LA DEUDA													
4.11	DIMINUCION DE PASIVOS													
4.12	DISMINUCIONES DE PATRIMONIO TOTAL	3.761.043.776,67	3.081.994.607,44	1.305.846.738,21	42,36%	811.667.311,93	26,34%	811.629.454,94	26,33%	3.036.967.971,94	96,54%	1.895.278.562,09	61,50%	1.895.851.730,85
														45.006.695,90

Cifras estimadas al cierre del Ejercicio Económico Financiero 2012



Gobierno Bolivariano de Venezuela

Ministerio del Poder Popular para la Energía Eléctrica



CÓDIGO DEL ENTE: A1291
DENOMINACIÓN: Corporación Eléctrica Nacional (CORPOELEC)
AÑO: 2012
TRIMESTRE: IV Trimestre
PROYECTO: 6 Expandir Infraestructura Infraestructura de Generación Termoeléctrica Occidente

Ejecución Financiera Trimestral del Proyecto, Por Partida
(Millones de Bolívares)

PARTIDA	DENOMINACION	PRESUPUESTO APROBADO	PRESUPUESTO MODIFICADO	EJECUTADO EN EL IV TRIMESTRE			ACUMULADO AL 31/12/2012			DISPONIBILIDAD FINANCIERA AL CIERRE IV TRIMESTRE											
				COMPROMISO	%	CAUSADO	%	PAGADO	%		COMPROMISO	%	CAUSADO	%	PAGADO	%					
4.01	GASTOS DE PERSONAL	8.776.383,00																			
4.02	MATERIALES, SUMINISTRO Y MERCANCIAS	48.463.081,00																			
4.03	SERVICIOS NO PERSONALES	41.318.762,00																			
4.04	ACTIVOS REALES	3.565.304.447,65	4.983.916.307,00	2.432.444.454,58	48,81%	2.432.444.454,58	48,81%	1.969.656.570,70	38,52%	5.043.387.211,38	101,19%	5.043.387.211,08	101,19%	4.580.601.327,20	91,91%						-59.468.904,08
4.05	ACTIVOS FINANCIEROS																				
4.07	TRANSFERENCIAS Y DONACIONES	2.536.604,00																			
4.08	OTROS GASTOS																				
4.10	SERVICIO DE LA DEUDA																				
4.11	DIMINUCION DE PASIVOS																				
4.12	DISMINUCIONES DE PATRIMONIO																				
	TOTAL	3.666.399.277,65	4.983.916.307,00	2.432.444.454,58	48,81%	2.432.444.454,58	48,81%	1.969.656.570,70	38,52%	5.043.387.211,08	101,19%	5.043.387.211,08	101,19%	4.580.601.327,20	91,91%						-59.468.904,08

Cifras estimadas al cierre del Ejercicio Económico Financiero 2012



CÓDIGO DEL ENTE: A1291
DENOMINACIÓN: Corporación Eléctrica Nacional (CORPOELEC)
AÑO: 2012
TRIMESTRE: IV Trimestre
PROYECTO: 7 Expandir Infraestructura de Generación Distribuida

Ejecución Financiera Trimestral del Proyecto; Por Partida
(Millones de Bolívares)

PARTIDA	DENOMINACIÓN	PRESUPUESTO APROBADO	PRESUPUESTO MODIFICADO	EJECUTADO EN EL IV TRIMESTRE				ACUMULADO AL 31/12/2012				DISPONIBILIDAD PRESUPUESTARIA AL CIERRE IV TRIMESTRE		
				COMPROMISO	%	CAUSADO	%	PAGADO	%	COMPROMISO	%	CAUSADO	%	PAGADO
4.01	GASTOS DE PERSONAL	63.894.517,00	60.056.937,00	13.895.099,32	23,14%	13.895.099,32	23,14%	13.895.099,32	23,14%	51.584.027,32	85,89%	51.584.027,32	85,89%	8.472.009,68
4.02	MATERIALES, SUMINISTRO Y MERCANCIAS	584.715,50												
4.03	SERVICIOS NO PERSONALES	2.084.283,82												
4.04	ACTIVOS REALES	353.664.577,81	188.576.865,00	43.532.375,62	23,08%	43.532.375,62	23,08%	43.532.375,62	23,08%	101.238.062,84	53,69%	101.238.062,84	53,69%	87.337.772,10
4.05	ACTIVOS FINANCIEROS													
4.07	TRANSFERENCIAS Y DONACIONES	17.940.685,00	17.940.685,00	1.089.976,73	6,08%	1.089.976,73	6,08%	1.089.976,73	6,08%	4.728.527,62	26,36%	4.728.527,62	26,36%	13.212.137,38
4.08	OTROS GASTOS	997.498,00	997.498,00	190.362,11	19,08%	190.362,11	19,08%			543.891,74	54,53%	543.891,74	54,53%	453.606,26
4.10	SERVICIO DE LA DEUDA													
4.11	DIMINUCIÓN DE PASIVOS													
4.12	DISMINUCIONES DE PATRIMONIO													
	TOTAL	439.166.257,12	267.570.955,00	58.707.813,79	21,94%	58.707.813,79	21,94%	58.517.451,68	21,87%	158.094.529,52	59,09%	157.994.167,41	59,01%	109.476.425,48

Cifras estimadas al cierre del Ejercicio Económico Financiero 2012

PARTIDA	DENOMINACIÓN	PRESUPUESTO APROBADO	PRESUPUESTO MODIFICADO	EJECUTADO EN EL IV TRIMESTRE				ACUMULADO AL 31/12/2012				DISPONIBILIDAD PRESUPUESTARIA AL CIERRE IV TRIMESTRE						
				COMPROMISO	%	CAUSADO	%	PAGADO	%	COMPROMISO	%	CAUSADO	%	PAGADO	%			
4.01	GASTOS DE PERSONAL																	
4.02	MATERIALES, SUMINISTRO Y MERCANCIAS		194.113.320,00	40.375,29	0,02%	40.375,29	0,02%	797,24	0,00%	43.564,23	0,02%	3.986,18	0,00%	194.069.755,77				
4.03	SERVICIOS NO PERSONALES	83.275.004,18	292.226.558,00	9.255.196,19	3,17%	3.510.854,83	1,20%	3.510.854,83	1,20%	40.239.983,45	13,77%	15.264.586,21	5,22%	251.986.574,55				
4.04	ACTIVOS REALES	1.748.613.809,03	944.050.650,00	340.878.982,39	36,11%	259.812.910,89	27,52%	259.812.910,89	27,52%	792.741.816,50	83,97%	604.216.071,85	64,00%	151.309.030,50				
4.05	ACTIVOS FINANCIEROS																	
4.07	TRANSFERENCIAS Y DONACIONES																	
4.08	OTROS GASTOS																	
4.10	SERVICIO DE LA DEUDA																	
4.11	DIMINUCION DE PASIVOS																	
4.12	DISMINUCIONES DE PATRIMONIO																	
	TOTAL	1.831.888.813,22	1.430.390.728,00	350.174.553,87	24,48%	263.364.141,01	18,41%	263.324.562,96	18,41%	833.025.367,18	58,24%	619.524.222,29	43,31%	616.483.563,88	43,10%	597.365.360,82		

Cifras estimadas al cierre del Ejercicio Económico Financiero 2012



Gobierno Bolivariano de Venezuela

Ministerio del Poder Popular para la Energía Eléctrica



CODIGO DEL ENTE: A1291
DENOMINACIÓN: Corporación Eléctrica Nacional (CORPOELEC)
AÑO: 2012
TRIMESTRE: IV Trimestre
PROYECTO: 9 Mantenimiento, Rehabilitación y Mejoras de Infraestructura de Generación Termoeléctrica

Ejecución Financiera Trimestral del Proyecto, Por Partida
(Millones de Bolívares)



Gobierno Bolivariano de Venezuela
 Ministerio del Poder Popular para la Energía Eléctrica

Gobierno Bolivariano de Venezuela
 Ministerio del Poder Popular para la Energía Eléctrica



CÓDIGO DEL ENTE: A1291
 DENOMINACIÓN: Corporación Eléctrica Nacional (CORPOELEC)
 AÑO: 2012
 TRIMESTRE: IV Trimestre
 PROYECTO: 10 Rehabilitación y Mejoras de Infraestructura de Generación Termoeléctrica

Ejecución Financiera Trimestral del Proyecto; Por Partida
 (Millones de Bolíveres)

PARTIDA	DENOMINACIÓN	PRESUPUESTO APROBADO	PRESUPUESTO MODIFICADO	EJECUTADO EN EL IV TRIMESTRE			ACUMULADO AL 31/12/2012			DISPONIBILIDAD PRESUPUESTARIA AL CIERRE IV TRIMESTRE																							
				COMPROMISO	%	CAUSADO	%	PAGADO	%		COMPROMISO	%	CAUSADO	%	PAGADO	%																	
4.01	GASTOS DE PERSONAL	64.000.176,00	77.828.544,00														77.828.544,00																
4.02	MATERIALES, SUMINISTRO Y MERCANCÍAS	121.165.450,30	527.174.879,00	14.896.570,40	2,83%												59.586.281,61	11,30%	56.979.381,79	10,81%	336.878.955,68												
4.03	SERVICIOS NO PERSONALES	364.253.144,60	705.316.715,00	88.328.076,99	12,52%	38.842.127,11	5,22%	38.842.127,11	5,22%								160.183.161,35	22,71%	160.183.161,35	22,71%	321.281.597,67												
4.04	ACTIVOS REALES	145.723.037,61	2.589.861.380,00	1.323.968.668,41	51,12%	1.323.968.668,41	5,12%	579.606.776,07	22,38%								2.092.284.630,04	80,79%	1.296.701.675,58	50,07%	41.097.034,86												
4.05	ACTIVOS FINANCIEROS																																
4.07	TRANSFERENCIAS Y DONACIONES	30.230.327,00	27.264.316,00	1.656.430,80	6,08%	1.656.430,80	6,08%	1.656.430,80	6,08%								7.185.913,74	26,36%	7.185.913,74	26,36%											20.078.402,26		
4.08	OTROS GASTOS																																
4.10	SERVICIO DE LA DEUDA																																
4.11	DIMINUCIÓN DE PASIVOS																																
4.12	DISMINUCIONES DE PATRIMONIO																																
	TOTAL	745.372.135,51	3.927.446.834,00	1.428.849.746,60	36,38%	1.362.467.226,32	34,69%	618.105.335,98	15,74%	3.130.281.299,54	79,70%	2.319.239.986,74	59,05%	1.521.050.132,46	38,73%	797.164.534,46																	

Cifras estimadas al cierre del Ejercicio Económico Financiero 2012

PARTIDA	DENOMINACIÓN	PRESUPUESTO APROBADO	PRESUPUESTO MODIFICADO	EJECUTADO EN EL IV TRIMESTRE				ACUMULADO AL 31/12/2012				DISPONIBILIDAD PRESUPUESTARIA AL CIERRE IV TRIMESTRE				
				COMPROMISO	%	CAUSADO	%	PAGADO	%	COMPROMISO	%		CAUSADO	%	PAGADO	%
4.01	GASTOS DE PERSONAL															
4.02	MATERIALES, SUMINISTRO Y MERCANCIAS	390.590,47	6.120,00													6.120,00
4.03	SERVICIOS NO PERSONALES	52.388.821,55	27.900,00	2.127,37	7,62%	1.865,38	6,69%	1.865,38	6,69%	9.249,44	33,15%	8.110,35	29,07%	8.110,35	29,07%	18.650,56
4.04	ACTIVOS REALES	240.213.382,23														
4.05	ACTIVOS FINANCIEROS															
4.07	TRANSFERENCIAS Y DONACIONES															
4.08	OTROS GASTOS															
4.10	SERVICIO DE LA DEUDA															
4.11	DIMINUCIÓN DE PASIVOS															
4.12	DISMINUCIONES DE PATRIMONIO															
	TOTAL	292.992.774,25	34.020,00	2.127,37	6,25%	1.865,38	5,48%	1.865,38	5,48%	9.249,44	27,19%	8.110,35	23,84%	8.110,35	23,84%	24.770,56

Cifras estimadas al cierre del Ejercicio Económico Financiero 2012



Ministerio del Poder Popular
para la Energía Eléctrica

Gobierno Bolivariano de Venezuela

CÓDIGO DEL ENTE: A1291
DENOMINACIÓN: Corporación Eléctrica Nacional (CORPOELEC)
AÑO: 2012
TRIMESTRE: IV Trimestre
PROYECTO: 11 Proyecto de Rehabilitación y Mejoras de Infraestructura de Generación Distribuida

Ejecución Financiera Trimestral del Proyecto, Por Partida
(Millones de Bolívares)



Gobierno Bolivariano de Venezuela

CODIGO DEL ENTE: A1291

DENOMINACIÓN: Corporación Eléctrica Nacional (CORPOELEC)

AÑO: 2012

TRIMESTRE: IV Trimestre

PROYECTO: 12 Rehabilitación y Mejoras de Infraestructura de Generación de Fuentes Alternas

Ministerio del Poder Popular para la **Energía Eléctrica**



Ejecución Financiera Trimestral del Proyecto; Por Partida
(Millones de Bolíveres)

PARTIDA	DENOMINACIÓN	PRESUPUESTO APROBADO	PRESUPUESTO MODIFICADO	EJECUTADO EN EL IV TRIMESTRE			ACUMULADO AL 31/12/2012			DISPONIBILIDAD PRESUPUESTARIA AL CIERRE IV TRIMESTRE											
				%	CAUSADO	%	PAGADO	%	COMPROMISO		%	CAUSADO	%	PAGADO	%						
4.01	GASTOS DE PERSONAL																				
4.02	MATERIALES, SUMINISTRO Y MERCANCIAS																				
4.03	SERVICIOS NO PERSONALES																				
4.04	ACTIVOS REALES		32.642.184,00																		
1.05	ACTIVOS FINANCIEROS																				
4.07	TRANSFERENCIAS Y DONACIONES																				
4.08	OTROS GASTOS																				
4.10	SERVICIO DE LA DEUDA																				
4.11	DISMINUCIÓN DE PASIVOS																				
4.12	DISMINUCIONES DE PATRIMONIO																				
	TOTAL		32.642.184,00																		

Cifras estimadas al cierre del Ejercicio Económico Financiero 2012

PARTIDA	DENOMINACIÓN	PRESUPUESTO APROBADO	PRESUPUESTO MODIFICADO	EJECUTADO EN EL IV TRIMESTRE			ACUMULADO AL 31/12/2012			DISPONIBILIDAD PRESUPUESTARIA AL CIERRE IV TRIMESTRE				
				COMPROMISO	%	CAUSADO	%	PAGADO	%	COMPROMISO	%	CAUSADO	%	PAGADO
4.01	GASTOS DE PERSONAL	1.290.100.148,00	1.200.401.109,00	469.930.014,31	36,07%	469.930.014,31	36,07%	209.930.014,31	22,29%	1.190.402.700,10	95,34%	990.402.700,10	82,70%	7.990.322,84
4.02	MATERIALES, SUMINISTRO Y MERCANCIAS	793.404.288,00	853.404.306,00	57.992.376,38	6,80%	57.992.376,38	6,80%	3.233.811,98	0,38%	70.927.624,29	8,31%	16.169.059,89	1,89%	782.476.681,71
4.03	SERVICIOS NO PERSONALES	1.058.932.277,10	1.198.732.111,00	63.056.254,73	5,26%	25.810.354,07	2,15%	25.810.354,07	2,15%	274.157.629,28	22,87%	107.954.611,37	9,01%	924.574.481,72
4.04	ACTIVOS REALES	3.323.687.922,42	251.399.109,00	49.906.851,60	19,85%	49.906.851,60	19,85%	49.906.851,60	19,85%	116.062.445,58	46,17%	112.696.634,66	44,83%	135.336.663,42
4.05	ACTIVOS FINANCIEROS													
4.07	TRANSFERENCIAS Y DONACIONES	598.802.595,00	388.802.595,00	24.229.065,65	6,08%	24.229.065,65	6,08%	24.229.065,65	6,08%	105.110.322,53	26,36%	105.110.322,53	26,36%	293.692.272,47
4.08	OTROS GASTOS	476.734.126,00	476.734.126,00	290.979.744,50	61,04%	290.979.744,50	61,04%			459.942.127,15	96,48%	168.962.382,85	35,44%	16.791.998,85
4.10	SERVICIO DE LA DEUDA													
4.11	DIMINUCIÓN DE PASIVOS													
4.12	DISMINUCIONES DE PATRIMONIO													
	TOTAL	7.347.721.356,52	4.385.473.356,00	955.102.307,18	21,76%	917.856.406,51	20,93%	372.118.097,61	8,49%	2.224.602.934,99	50,73%	1.509.295.797,25	34,42%	2.160.870.421,01

Cifras estimadas al cierre del Ejercicio Económico Financiero 2012



Ministerio del Poder Popular
para la Energía Eléctrica

Gobierno Bolivariano de Venezuela

CÓDIGO DEL ENTE: A1291
DENOMINACIÓN: Corporación Eléctrica Nacional (CORPOELEC)
AÑO: 2012
TRIMESTRE: IV Trimestre
PROYECTO: 13 Transmisión Energía Eléctrica

Ejecución Financiera Trimestral del Proyecto, Por Partida
(Millones de Bolívares)



Gobierno Bolivariano de Venezuela

CÓDIGO DEL ENTE: A1291
DENOMINACIÓN: Corporación Eléctrica Nacional (CORPOELEC)
AÑO: 2012

TRIMESTRE: IV Trimestre
PROYECTO: 14 Mejoras de Infraestructura de transmisión de Energía Eléctrica

Ministerio del Poder Popular para la Energía Eléctrica



1.000.000,00

Ejecución Financiera Trimestral del Proyecto, Por Partida
(Millones de Bolíveres)

PARTIDA	DENOMINACIÓN	PRESUPUESTO APROBADO	PRESUPUESTO MODIFICADO	EJECUTADO EN EL IV TRIMESTRE			ACUMULADO AL 31/12/2012			DISPONIBILIDAD PRESUPUESTARIA AL CIERRE IV TRIMESTRE												
				COMPROMISO	%	CAUSADO	%	PAGADO	%		COMPROMISO	%	CAUSADO	%	PAGADO	%						
4.01	GASTOS DE PERSONAL																					
4.02	MATERIALES, SUMINISTRO Y MERCANCIAS	2.034,00	2.034,00																		2.034,00	
4.03	SERVICIOS NO PERSONALES	204.988,50	204.988,00	253,42	0,12%	152,02	0,07%	152,02	0,07%	1.101,34	0,54%	660,94	0,32%	660,94	0,32%						203.886,16	
4.04	ACTIVOS REALES	76.687.188,00	2.897.957.223,00	661.056.467,87	22,81%	516.864.845,46	17,80%	501.943.722,78	17,32%	1.537.340.622,34	53,05%	1.181.232.205,90	40,76%	1.133.458.964,71	39,11%							1.360.616.600,06
4.05	ACTIVOS FINANCIEROS																					
4.07	TRANSFERENCIAS Y DONACIONES																					
4.08	OTROS GASTOS	51.460.249,00																				
4.10	SERVICIO DE LA DEUDA																					
4.11	DIMINUCION DE PASIVOS																					
4.12	DISMINUCIONES DE PATRIMONIO																					
	TOTAL	128.354.437,50	2.898.164.245,00	661.056.721,29	22,81%	516.865.097,48	17,80%	501.943.874,80	17,32%	1.537.341.724,78	53,05%	1.181.232.866,84	40,76%	1.133.459.625,64	39,11%							1.360.822.520,22

Cifras estimadas al cierre del Ejercicio Económico Financiero 2012



CÓDIGO DEL ENTE: A1291
DENOMINACIÓN: Corporación Eléctrica Nacional (CORPOELEC)
AÑO: 2012
TRIMESTRE: IV Trimestre
PROYECTO: 15 Expandir la Infraestructura de Transmisión de Energía Eléctrica en el Centro del País

Ejecución Financiera Trimestral del Proyecto, Por Partida
(Millones de Bolívares)

PARTIDA	DENOMINACIÓN	PRESUPUESTO APROBADO	PRESUPUESTO MODIFICADO	EJECUTADO EN EL IV TRIMESTRE			ACUMULADO AL 31/12/2012			DISPONIBILIDAD PRESUPUESTARIA AL CIERRE IV TRIMESTRE							
				COMPROMISO	%	CAUSADO	%	PAGADO	%	COMPROMISO	%	CAUSADO	%	PAGADO	%		
4.01	GASTOS DE PERSONAL																
4.02	MATERIALES, SUMINISTRO Y MERCANCIAS	25.170,00	25.170,00														25.170,00
4.03	SERVICIOS NO PERSONALES	514.743,00	514.746,00	460,00	0,09%	386,93	0,09%	386,93	0,08%	2.000,00	0,39%	1.691,02	0,33%	1.691,02	0,33%	1.691,02	0,33%
4.04	ACTIVOS REALES		417.951.697,00	53.966.596,72	12,91%	28.981.014,55	6,93%	28.981.014,55	6,93%	125.503.713,30	30,03%	67.397.708,25	16,13%	64.971.390,76	15,55%	64.971.390,76	15,55%
4.05	ACTIVOS FINANCIEROS																
4.07	TRANSFERENCIAS Y DONACIONES																
4.08	OTROS GASTOS																
4.10	SERVICIO DE LA DEUDA																
4.11	DIMINUCIÓN DE PASIVOS																
4.12	DISMINUCIONES DE PATRIMONIO																
	TOTAL	539.913,00	418.491.613,00	53.967.056,72	12,90%	28.981.403,48	6,93%	28.981.403,48	6,93%	125.505.713,30	29,99%	67.399.398,28	16,11%	64.973.081,78	15,53%	64.973.081,78	15,53%

Cifras estimadas al cierre del Ejercicio Económico Financiero 2012



Gobierno Bolivariano de Venezuela

Ministerio del Poder Popular para la **Energía Eléctrica**



CODIGO DEL ENTE: A1291
DENOMINACIÓN: Corporación Eléctrica Nacional (CORPOELEC)
AÑO: 2012

TRIMESTRE: IV Trimestre

PROYECTO: 16 Expandir la Infraestructura de Transmisión de Energía Eléctrica en la Región Capital

Ejecución Financiera Trimestral del Proyecto; Por Partida
(Millones de Bolíveres)


PARTIDA	DENOMINACIÓN	PRESUPUESTO APROBADO	PRESUPUESTO MODIFICADO	EJECUTADO EN EL IV TRIMESTRE			ACUMULADO AL 31/12/2012			DISPONIBILIDAD PRESUPUESTARIA AL CIERRE IV TRIMESTRE											
				COMPROMISO	%	CAUSADO	%	PAGADO	%		COMPROMISO	%	CAUSADO	%	PAGADO	%					
4.01	GASTOS DE PERSONAL																				
4.02	MATERIALES, SUMINISTRO Y MERCANCIAS	1.000.586,40	1.000.587,00	21.791,46	2,18%	21.791,46	2,18%	5.075,07	0,51%	79.500,26	7,95%	42.091,72	4,21%	25.375,33	2,54%	25.375,33	2,54%				921.086,74
4.03	SERVICIOS NO PERSONALES	180.790,50	180.791,00	2.272,70	1,26%	2.272,70	1,26%	2.272,70	1,26%	9.881,29	5,47%	9.881,29	5,47%	9.881,29	5,47%	9.881,29	5,47%				170.909,71
4.04	ACTIVOS REALES	122.170.305,00	918.008.444,00	713.612.766,27	77,73%	713.612.766,27	77,73%	499.528.937,79	54,41%	731.657.600,34	79,70%	724.961.731,85	78,97%	510.479.692,12	55,61%	510.479.692,12	55,61%				166.359.843,36
1.05	ACTIVOS FINANCIEROS																				
4.07	TRANSFERENCIAS Y DONACIONES																				
4.08	OTROS GASTOS	22.293,00																			
4.10	SERVICIO DE LA DEUDA																				
4.11	DIMINUCIÓN DE PASIVOS																				
4.12	DISMINUCIONES DE PATRIMONIO																				
	TOTAL	123.373.974,90	919.188.822,00	713.636.832,43	77,64%	713.636.832,43	77,64%	499.536.265,55	54,35%	731.746.982,18	79,61%	725.013.704,86	78,88%	510.514.948,74	55,54%	510.514.948,74	55,54%				187.442.839,82

Cifras estimadas al cierre del Ejercicio Económico Financiero 2012



Gobierno Bolivariano de Venezuela | Ministerio del Poder Popular para la **Energía Eléctrica**

Ministerio del Poder Popular para la **Energía Eléctrica**



CODIGO DEL ENTE: A1291
DENOMINACIÓN: Corporación Eléctrica Nacional (CORPOELEC)
AÑO: 2012

TRIMESTRE: IV Trimestre

PROYECTO: 17 Expandir la Infraestructura de Transmisión de Energía Eléctrica en la Región Oriente

Ejecución Financiera Trimestral del Proyecto, Por Partida
(Millones de Bolívares)

PARTIDA	DENOMINACIÓN	PRESUPUESTO APROBADO	PRESUPUESTO MODIFICADO	EJECUTADO EN EL IV TRIMESTRE				ACUMULADO AL 31/12/2012				DISPONIBILIDAD PRESUPUESTARIA AL CIERRE IV TRIMESTRE					
				COMPROMISO	%	CAUSADO	%	PAGADO	%	COMPROMISO	%		CAUSADO	%	PAGADO	%	
4.01	GASTOS DE PERSONAL																
4.02	MATERIALES, SUMINISTRO Y MERCANCIAS	579.440,70	579.440,00														579.440,00
4.03	SERVICIOS NO PERSONALES	2.743.971,40	2.652.173,00	6.187,79	0,23%	6.187,79	0,23%	6.187,79	0,23%	26.903,43	1,01%	26.903,43	1,01%	26.903,43	1,01%	26.903,43	1,01%
4.04	ACTIVOS REALES		321.427.844,00	23.237.406,30	7,23%	16.580.722,72	5,16%	16.580.722,72	5,16%	54.040.479,77	16,81%	38.559.820,28	12,00%	38.212.781,90	11,89%	267.387.364,23	82,86%
4.05	ACTIVOS FINANCIEROS																
4.07	TRANSFERENCIAS Y DONACIONES																
4.08	OTROS GASTOS	108.013.060,00				16.165,83	0,01%	16.165,83	0,01%	46.186,39	0,04%	46.186,09	0,04%	30.022,26	0,03%	38.520,91	0,04%
4.10	SERVICIO DE LA DEUDA																
4.11	DIMINUCIÓN DE PASIVOS																
4.12	DISMINUCIONES DE PATRIMONIO																
	TOTAL	111.336.472,10	324.744.166,00	23.259.759,92	7,16%	16.603.076,34	5,11%	16.586.910,51	5,11%	54.113.571,29	16,66%	38.632.911,81	11,90%	38.289.707,59	11,78%	270.630.594,71	83,14%

Cifras estimadas al cierre del Ejercicio Económico Financiero 2012



Gobierno Bolivariano de Venezuela

CODIGO DEL ENTE: A1291
DENOMINACIÓN: Corporación Eléctrica Nacional (CORPOELEC)
AÑO: 2012

TRIMESTRE: IV Trimestre
PROYECTO: 18 Expandir la Infraestructura de Transmisión de Energía Eléctrica en la Región Occidente

Ministerio del Poder Popular para la Energía Eléctrica



Ejecución Financiera Trimestral del Proyecto; Por Partida
(Millones de Bolíveres)

PARTIDA	DENOMINACIÓN	PRESUPUESTO APROBADO	PRESUPUESTO MODIFICADO	EJECUTADO EN EL IV TRIMESTRE				ACUMULADO AL 31/12/2012				DISPONIBILIDAD PRESUPUESTARIA AL CIERRE IV TRIMESTRE					
				COMPROMISO	%	CAUSADO	%	PAGADO	%	COMPROMISO	%		CAUSADO	%	PAGADO	%	
4.01	GASTOS DE PERSONAL																
4.02	MATERIALES, SUMINISTRO Y MERCANCIAS	76.838,10	76.839,00	2.323,64	3,02%	2.323,64	3,02%					2.323,64	3,02%				74.515,36
4.03	SERVICIOS NO PERSONALES	1.738.682,50	1.738.691,00	35.595,16	2,05%	35.595,16	2,05%	154.761,55	8,90%	154.761,55	8,90%	154.761,55	8,90%	154.761,55	8,90%	154.761,55	1.583.929,45
4.04	ACTIVOS REALES	416.779.242,00	1.630.286.755,68	996.105.330,82	61,10%	996.105.330,82	61,10%	946.300.064,28	56,05%	1.388.617.048,41	85,18%	1.388.617.048,41	85,18%	1.311.955.716,98	80,47%	1.311.955.716,98	241.669.707,27
4.05	ACTIVOS FINANCIEROS																
4.07	TRANSFERENCIAS Y DONACIONES																
4.08	OTROS GASTOS																
4.10	SERVICIO DE LA DEUDA																
4.11	DIMINUCIÓN DE PASIVOS																
4.12	DISMINUCIONES DE PATRIMONIO																
	TOTAL	416.594.762,60	1.632.102.285,68	996.143.249,61	61,03%	996.143.249,61	61,03%	946.335.659,43	57,96%	1.388.774.133,60	85,09%	1.388.774.133,60	85,09%	1.312.110.478,53	80,39%	1.312.110.478,53	243.328.152,08

Cifras estimadas al cierre del Ejercicio Económico Financiero 2012



PARTIDA	DENOMINACIÓN	PRESUPUESTO APROBADO	PRESUPUESTO MODIFICADO	EJECUTADO EN EL IV TRIMESTRE			ACUMULADO AL 31/12/2012			DISPONIBILIDAD PRESUPUESTARIA AL CIERRE IV TRIMESTRE				
				COMPROMISO	%	CAUSADO	%	PAGADO	%	COMPROMISO	%	CAUSADO	%	PAGADO
4.01	GASTOS DE PERSONAL	458.443.544,00	454.802.418,00	106.903.194,54	23,51%	106.903.194,54	23,51%	106.903.194,54	23,51%	396.666.346,90	87,26%	396.666.346,90	87,26%	57.936.071,10
4.02	MATERIALES, SUMINISTRO Y MERCANCIAS	5.713.863,10	5.713.864,00	17.523,37	0,31%	17.523,37	0,31%	473,54	0,01%	19.417,54	0,34%	2.367,71	0,04%	5.694.446,46
4.03	SERVICIOS NO PERSONALES	92.435.443,60	249.435.041,00	8.442.441,38	3,38%	2.826.411,76	1,13%	2.685.091,17	1,08%	36.706.266,36	14,72%	12.268.746,79	4,93%	212.728.774,14
4.04	ACTIVOS REALES	6.388.251.790,88	76.687.168,00	30.681.054,29	40,01%	30.681.054,29	40,01%	3.068.105,43	4,00%	71.351.289,04	93,04%	40.955.639,91	53,41%	5.335.878,96
4.05	ACTIVOS FINANCIEROS													
4.07	TRANSFERENCIAS Y DONACIONES	155.342.040,00	155.132.017,00	9.420.872,41	6,07%	9.420.872,41	6,07%	9.420.872,41	6,07%	40.869.546,99	26,35%	40.869.546,99	26,35%	114.262.470,01
4.08	OTROS GASTOS	5.743.596,00	2.223.428,00	424.318,08	19,08%	424.318,08	19,08%			1.212.337,39	54,53%	788.019,30	35,44%	1.011.090,61
4.10	SERVICIO DE LA DEUDA													
4.11	DIMINUCIÓN DE PASIVOS													
4.12	DISMINUCIONES DE PATRIMONIO													
	TOTAL	7.105.930.277,58	943.993.936,00	155.889.404,07	16,51%	150.273.374,45	15,92%	122.077.737,09	12,93%	547.025.204,71	57,95%	522.607.684,63	55,36%	396.968.731,29

Cifras estimadas al cierre del Ejercicio Económico Financiero 2012



Gobierno Bolivariano
de Venezuela

Ministerio del Poder Popular
para la Energía Eléctrica



CÓDIGO DEL ENTE: A1291
DENOMINACIÓN: Corporación Eléctrica Nacional (CORPOELEC)
AÑO: 2012
TRIMESTRE: IV Trimestre
PROYECTO: 20 Distribuir Energía Eléctrica

Ejecución Financiera Trimestral del Proyecto, Por Partida
(Millones de Bolíveres)

PARTIDA	DENOMINACIÓN	PRESUPUESTO APROBADO	PRESUPUESTO MODIFICADO	EJECUTADO EN EL IV TRIMESTRE			ACUMULADO AL 31/12/2012			DISPONIBILIDAD PRESUPUESTARIA AL CIERRE IV TRIMESTRE						
				COMPROMISO	%	CAUSADO	%	PAGADO	%		COMPROMISO	%	CAUSADO	%	PAGADO	%
4.01	GASTOS DE PERSONAL	2.102.792.343,00	1.914.482.336,00	653.243.123,14	34,12%	653.243.123,14	34,12%	453.243.123,14	23,67%	1.882.615.223,12	96,34%	1.882.615.223,12	96,34%	1.682.615.223,12	87,89%	31.867.112,86
4.02	MATERIALES, SUMINISTRO Y MERCANCIAS	4.069.818.625,50	3.011.496.290,00	245.493.200,24	8,15%	245.493.200,24	8,15%	233.218.540,23	7,74%	387.329.232,43	13,19%	331.527.568,10	11,01%	319.232.898,09	10,60%	2.614.167.057,57
4.03	SERVICIOS NO PERSONALES	3.335.780.032,80	3.181.974.649,00	32.807.715,93	1,03%	14.477.060,11	0,45%	3.619.265,03	0,11%	142.642.243,19	4,48%	62.943.739,59	1,98%	52.065.944,51	1,64%	3.039.332.405,81
4.04	ACTIVOS REALES	1.700.835.110,26	2.253.368.147,00	1.431.914.254,00	83,55%	1.431.914.254,00	83,55%	1.431.914.254,00	83,55%	2.004.451.753,48	88,95%	1.701.595.652,22	75,51%	1.683.143.767,08	74,69%	248.916.393,52
4.05	ACTIVOS FINANCIEROS															
4.07	TRANSFERENCIAS Y DONACIONES	633.160.080,50	613.906.458,00	37.280.292,16	6,07%	37.280.292,16	6,07%	37.280.292,16	6,07%	161.729.040,21	26,34%	161.729.040,21	26,34%	161.729.040,21	26,34%	452.177.417,79
4.08	OTROS GASTOS	1.324.926.699,00	1.315.906.076,20	751.126.974,29	57,08%	751.126.974,29	57,08%	148.672.608,73	11,30%	1.217.505.640,32	92,52%	1.217.505.640,82	92,52%	615.051.275,26	46,74%	98.400.435,38
4.10	SERVICIO DE LA DEUDA															
4.11	DIMINUCION DE PASIVOS															
4.12	DISMINUCIONES DE PATRIMONIO															
	TOTAL	13.167.312.891,06	12.291.133.956,20	3.151.866.569,76	25,64%	3.133.534.903,93	25,49%	2.307.948.083,28	18,76%	5.896.273.133,24	47,24%	5.357.916.854,06	43,59%	4.513.876.148,27	36,72%	6.484.860.822,96

Cifras estimadas al cierre del Ejercicio Económico Financiero 2012

PARTIDA	DENOMINACIÓN	PRESUPUESTO APROBADO	PRESUPUESTO MODIFICADO	EJECUTADO EN EL IV TRIMESTRE				ACUMULADO AL 31/12/2012				DISPONIBILIDAD PRESUPUESTARIA AL CIERRE IV TRIMESTRE		
				COMPROMISO	%	CAUSADO	%	PAGADO	%	COMPROMISO	%		CAUSADO	%
4.01	GASTOS DE PERSONAL	101.701.819,00	151.047.094,00	33.230.344,10	21,08%	33.230.344,10	21,08%	33.230.344,10	21,08%	123.300.270,37	81,20%	123.300.270,37	81,20%	20.401.013,03
4.02	MATERIALES, SUMINISTRO Y MERCANCIAS	29.292.142,20	1.156.791.725,00	16.808.790,70	1,45%	16.808.790,70	1,45%	228.349,45	0,02%	17.722.184,52	1,53%	1.141.742,27	0,10%	1.130.059.540,48
4.03	SERVICIOS NO PERSONALES	61.819.658,60	417.220.466,00	234.017,86	0,00%	234.017,86	0,00%	234.017,86	0,00%	1.017.468,97	0,24%	1.017.468,97	0,24%	416.202.997,03
4.04	ACTIVOS REALES		79.926.056,01	65.990.000,00	82,56%	14.787.069,45	18,50%	11.829.655,56	14,80%	78.383.000,00	96,07%	20.626.858,37	26,06%	1.543.056,01
4.05	ACTIVOS FINANCIEROS													
4.07	TRANSFERENCIAS Y DONACIONES	52.488.299,00	52.485.549,00	3.173.740,83	6,05%	3.173.740,83	6,05%	3.173.740,83	6,05%	13.768.294,35	26,23%	13.768.294,95	26,23%	38.716.254,05
4.08	OTROS GASTOS	13.854.320,00	13.834.320,00	2.640.135,94	19,08%	2.640.135,94	19,08%			7.543.245,54	54,53%	4.903.109,60	35,44%	6.291.074,46
4.10	SERVICIO DE LA DEUDA													
4.11	DIMINUCIÓN DE PASIVOS													
4.12	DISMINUCIONES DE PATRIMONIO													
	TOTAL	319.216.338,80	1.872.104.000,01	122.083.029,43	6,52%	70.880.098,88	3,79%	48.702.106,80	2,60%	241.820.464,35	12,92%	184.364.322,72	9,84%	1.630.283.535,66

Cifras estimadas al cierre del Ejercicio Económico Financiero 2012



Ministerio del Poder Popular
para la Energía Eléctrica

Gobierno Bolivariano de Venezuela

CÓDIGO DEL ENTE: A1291

DENOMINACIÓN: Corporación Eléctrica Nacional (CORPOELEC)

AÑO: 2012

TRIMESTRE: IV Trimestre

PROYECTO: 21 Ampliaciones y Mejoras de las Redes de Distribución Eléctrica

Ejecución Financiera Trimestral del Proyecto, Por Partida
(Millones de Bolívares)



Gobierno Bolivariano de Venezuela

CÓDIGO DEL ENTE: A1291
DENOMINACIÓN: Corporación Eléctrica Nacional (CORPOELEC)
AÑO: 2012
TRIMESTRE: IV Trimestre
PROYECTO: 22 Comercializar Energía Eléctrica

Ministerio del Poder Popular para la Energía Eléctrica



Ejecución Financiera Trimestral del Proyecto, Por Partida
(Millones de Bolíveres)

PARTIDA	DENOMINACIÓN	PRESUPUESTO APROBADO	PRESUPUESTO MODIFICADO	EJECUTADO EN EL IV TRIMESTRE			ACUMULADO AL 31/12/2012			DISPONIBILIDAD PRESUPUESTARIA AL CIERRE IV TRIMESTRE				
				COMPROMISO	%	CAUSADO	%	PAGADO	%		COMPROMISO	%	CAUSADO	%
4.01	GASTOS DE PERSONAL	2.562.766.885,00	2.412.821.548,00	609.365.349,99	33,54%	609.890.446,10	24,07%	2.394.896.768,11	96,64%	2.394.896.768,11	96,64%	2.156.481.864,22	89,37%	27.954.779,89
4.02	MATERIALES, SUMINISTRO Y MERCANCIAS	2.810.077.733,10	3.354.048.283,00	12.694.597,57	0,38%			163.638.810,38	4,86%	50.778.390,28	1,51%	50.778.390,28	1,51%	3.190.409.452,62
4.03	SERVICIOS NO PERSONALES	1.844.572.428,50	2.030.251.219,00	8.496.179,02	0,42%	6.524.726,12	0,32%	36.639.908,78	1,82%	28.368.374,42	1,40%	27.602.438,31	1,36%	1.993.311.310,22
4.04	ACTIVOS REALES	591.055.867,33	475.043.850,00	3.259.632,39	0,65%	1.857.740,80	0,39%	7.580.540,45	1,60%	4.800.363,83	1,01%	4.593.948,19	0,87%	487.463.309,55
4.05	ACTIVOS FINANCIEROS													
4.07	TRANSFERENCIAS Y DONACIONES	784.459.884,00	803.584.894,00	48.821.229,50	6,08%	48.821.229,50	6,08%	211.795.834,50	26,36%	211.795.834,50	26,36%	211.795.834,50	26,36%	591.769.059,50
4.08	OTROS GASTOS	531.039.485,00	526.547.480,50	100.486.104,58	19,08%			287.103.155,96	54,53%	287.103.155,96	54,53%	186.617.051,37	35,44%	239.444.324,54
4.10	SERVICIO DE LA DEUDA													
4.11	DIMINUCION DE PASIVOS													
4.12	DISMINUCIONES DE PATRIMONIO													
	TOTAL	9.123.991.880,93	9.602.397.254,50	983.123.093,06	10,24%	638.094.145,52	6,65%	3.092.025.018,17	32,20%	2.987.812.887,10	30,91%	2.637.879.516,87	27,47%	6.510.372.236,33

Cifras estimadas al cierre del Ejercicio Económico Financiero 2012



CÓDIGO DEL ENTE: A1291
DENOMINACIÓN: Corporación Eléctrica Nacional (CORPOELEC)
AÑO: 2012
TRIMESTRE: IV Trimestre
PROYECTO: 23 Seguridad Integral

Ejecución Financiera Trimestral del Proyecto, Por Partida
(Millones de Bolívares)

PARTIDA	DENOMINACIÓN	PRESUPUESTO APROBADO	PRESUPUESTO MODIFICADO	EJECUTADO EN EL IV TRIMESTRE			ACUMULADO AL 31/12/2012			DISPONIBILIDAD PRESUPUESTARIA AL CIERRE IV TRIMESTRE				
				COMPROMISO	%	CAUSADO	%	PAGADO	%	COMPROMISO	%	CAUSADO	%	PAGADO
4.01	GASTOS DE PERSONAL	292.014.147,00	274.005.000,00	62.265.844,70	22,70%	62.265.844,70	22,70%	62.265.844,70	84,50%	232.209.105,70	84,50%	232.209.105,70	84,50%	42.595.022,30
4.02	MATERIALES, SUMINISTRO Y MERCANCIAS	22.380.094,20	22.379.736,00	148.656,46	0,66%	148.656,46	0,66%	39.996,78	0,18%	563.729,27	2,52%	199.983,88	0,89%	21.816.006,73
4.03	SERVICIOS NO PERSONALES	348.046.065,16	328.076.079,00	10.057.097,90	3,07%	10.057.097,90	3,07%	10.057.097,90	13,33%	43.726.512,59	13,33%	43.726.512,59	13,33%	284.349.566,41
4.04	ACTIVOS REALES													
4.05	ACTIVOS FINANCIEROS													
4.07	TRANSFERENCIAS Y DONACIONES	89.525.676,00	89.525.676,00	5.439.090,69	6,08%	5.439.090,69	6,08%	5.439.090,69	6,08%	23.695.816,07	26,36%	23.695.816,07	26,36%	65.929.859,93
4.08	OTROS GASTOS	1.488.039,00	232.038,00	44.282,04	19,08%	44.282,04	19,08%			126.520,10	54,53%	82.238,07	35,44%	105.517,90
4.10	SERVICIO DE LA DEUDA													
4.11	DIMINUCIÓN DE PASIVOS													
4.12	DISMINUCIONES DE PATRIMONIO													
	TOTAL	754.254.624,36	715.076.537,00	78.255.071,86	10,94%	78.255.071,86	10,94%	78.102.130,14	10,92%	300.281.763,74	41,99%	300.026.678,02	41,96%	414.796.773,26

Cifras estimadas al cierre del Ejercicio Económico Financiero 2012



CODIGO DEL ENTE: A1291
DENOMINACIÓN: Corporación Eléctrica Nacional (CORPOELEC)
AÑO: 2012
TRIMESTRE: IV Trimestre
PROYECTO: 24 Gestión Ambiental

Ejecución Financiera Trimestral del Proyecto; Por Partida
(Millones de Bolíveres)

PARTIDA	DENOMINACIÓN	PRESUPUESTO APROBADO	PRESUPUESTO MODIFICADO	EJECUTADO EN EL IV TRIMESTRE			ACUMULADO AL 31/12/2012			DISPONIBILIDAD PRESUPUESTARIA AL CIERRE IV TRIMESTRE				
				COMPROMISO	%	CAUSADO	%	PAGADO	%		COMPROMISO	%	CAUSADO	%
4.01	GASTOS DE PERSONAL	93.074.653,00	87.295.219,00	20.604.170,10	23,07%	20.604.170,10	23,07%	20.604.170,16	23,07%	70.713.457,99	87,86%	70.713.457,99	87,86%	10.561.701,01
4.02	MATERIALES, SUMINISTRO Y MERCANCIAS	2.301.638,20	2.678.841,00	69.471,04	2,55%					809.992,35	33,97%	277.884,17	10,37%	1.768.848,15
4.03	SERVICIOS NO PERSONALES	29.209.787,70	29.247.800,00	971.634,59	3,32%	445.440,63	1,52%	423.168,60	1,45%	4.224.498,20	14,44%	1.936.698,38	6,62%	25.023.301,80
4.04	ACTIVOS REALES		84.800,00											84.800,00
1.05	ACTIVOS FINANCIEROS													
4.07	TRANSFERENCIAS Y DONACIONES	30.432.656,00	30.432.656,00	1.848.921,82	6,08%	1.848.921,82	6,08%	1.848.921,82	6,08%	8.020.976,51	26,36%	8.020.976,61	26,36%	22.411.679,39
4.08	OTROS GASTOS	1.077.069,00	77.069,00	14.707,82	1,08%	14.707,82	19,08%			42.022,33	54,53%	42.022,33	54,53%	35.046,67
4.10	SERVICIO DE LA DEUDA													
4.11	DIMINUCIÓN DE PASIVOS													
4.12	DISMINUCIONES DE PATRIMONIO													
	TOTAL	156.095.803,90	149.816.385,00	23.568.905,43	15,73%	22.973.240,43	15,33%	22.936.260,58	15,31%	89.910.947,99	60,01%	86.991.038,49	58,07%	69.905.437,01

Cifras estimadas al cierre del Ejercicio Económico Financiero 2012

PARTIDA	DENOMINACIÓN	PRESUPUESTO APROBADO	PRESUPUESTO MODIFICADO	EJECUTADO EN EL IV TRIMESTRE			ACUMULADO AL 31/12/2012			DISPONIBILIDAD PRESUPUESTARIA AL CIERRE IV TRIMESTRE				
				COMPROMISO	%	CAUSADO	%	PAGADO	%		COMPROMISO	%	CAUSADO	%
4.01	GASTOS DE PERSONAL	422.080.349,00	384.011.200,00	80.504.017,99	21,92%	80.504.017,99	21,92%	80.504.017,99	21,92%	321.139.016,41	81,30%	321.139.016,41	81,30%	73.471.047,29
4.02	MATERIALES, SUMINISTRO Y MERCANCIAS	223.317.699,84	97.460.018,00	1.079.351,09	1,11%					14.232.781,21	14,60%	4.317.404,36	4,43%	83.227.236,79
4.03	SERVICIOS NO PERSONALES	230.452.437,58	278.128.543,00	21.960.218,42	7,90%	12.617.228,85	4,54%	12.617.228,85	4,54%	95.479.210,32	34,33%	54.857.516,73	19,72%	182.646.332,48
4.04	ACTIVOS REALES		101.676.500,00	43.795.495,51		19.329.183,06		18.362.723,91		43.795.495,51		19.329.183,06		57.881.004,49
4.05	ACTIVOS FINANCIEROS													
4.07	TRANSFERENCIAS Y DONACIONES	141.020.202,00	141.020.202,00	8.567.616,60	6,08%	8.567.616,60	6,08%	8.567.616,60	6,08%	37.167.960,04	26,36%	37.167.960,04	26,36%	103.852.241,96
4.08	OTROS GASTOS	9.123.378,00	9.123.378,00	1.741.101,70	19,08%	1.741.101,70	19,08%			4.974.576,30	54,53%	4.974.576,30	54,53%	4.148.801,70
4.10	SERVICIO DE LA DEUDA													
4.11	DIMINUCIÓN DE PASIVOS													
4.12	DISMINUCIONES DE PATRIMONIO													
	TOTAL	1.026.002.666,42	1.022.019.907,00	163.648.601,30	16,01%	128.759.948,20	12,60%	126.052.387,34	12,33%	516.789.641,99	50,57%	441.786.258,91	43,23%	605.230.265,01

Cifras estimadas al cierre del Ejercicio Económico Financiero 2012



Ministerio del Poder Popular
para la Energía Eléctrica

Gobierno Bolivariano de Venezuela

CÓDIGO DEL ENTE: A1291

DENOMINACIÓN: Corporación Eléctrica Nacional (CORPOELEC)

AÑO: 2012

TRIMESTRE: IV Trimestre

PROYECTO: 25 Automatización, Tecnología de la Información y Telecomunicaciones

Ejecución Financiera Trimestral del Proyecto, Por Partida
(Millones de Bolívares)



Ministerio del Poder Popular
para la Energía Eléctrica

Gobierno Bolivariano de Venezuela

CÓDIGO DEL ENTE: A1291

DENOMINACIÓN: Corporación Eléctrica Nacional (CORPOELEC)

AÑO: 2012

TRIMESTRE: IV Trimestre

PROYECTO: 25 Automatización, Tecnología de la Información y Telecomunicaciones

Ejecución Financiera Trimestral del Proyecto, Por Partida
(Millones de Bolívares)



Gobierno Bolivariano de Venezuela

Ministerio del Poder Popular para la **Energía Eléctrica**



CORAZÓN VENEZOLANO

CÓDIGO DEL ENTE: A1291
DENOMINACIÓN: Corporación Eléctrica Nacional (CORPOELEC)
AÑO: 2012
TRIMESTRE: IV Trimestre
PROYECTO: 26 Desarrollo Social

Ejecución Financiera Trimestral del Proyecto, Por Partida
(Millones de Bolíveres)

PARTIDA	DENOMINACIÓN	PRESUPUESTO APROBADO	PRESUPUESTO MODIFICADO	EJECUTADO EN EL IV TRIMESTRE			ACUMULADO AL 31/12/2012			DISPONIBILIDAD PRESUPUESTARIA AL CIERRE IV TRIMESTRE				
				COMPROMISO	%	CAUSADO	%	PAGADO	%		COMPROMISO	%	CAUSADO	%
4.01	GASTOS DE PERSONAL	92.195.955,00	86.969.750,00	15.725.776,27	18,17%	15.725.776,27	18,17%	15.725.776,27	18,17%	59.390.214,04	67,44%	59.390.214,04	67,44%	28.189.535,96
4.02	MATERIALES, SUMINISTRO Y MERCANCIAS	24.934.422,50	24.934.423,00	16.228,30	0,07%	16.228,30	0,07%	1.326,25	0,01%	21.533,30	0,09%	6.631,25	0,03%	24.912.889,70
4.03	SERVICIOS NO PERSONALES	93.921.107,80	93.909.315,00	10.220,04	0,01%	6.839,31	0,01%	6.839,31	0,01%	44.434,34	0,05%	29.736,11	0,03%	93.864.880,06
4.04	ACTIVOS REALES													
4.05	ACTIVOS FINANCIEROS													
4.07	TRANSFERENCIAS Y DONACIONES	121.771.342,00	85.084.987,00	15.005.467,89	17,64%	15.005.467,89	17,64%	15.005.467,89	17,64%	21.110.005,73	24,81%	21.110.005,73	24,81%	63.974.981,27
4.08	OTROS GASTOS	53.329,00	28.329,00	5.406,29	19,08%	5.406,29	19,08%	5.406,29	19,08%	15.446,56	54,53%	15.446,56	54,53%	12.882,44
4.10	SERVICIO DE LA DEUDA													
4.11	DIMINUCION DE PASIVOS													
4.12	DISMINUCIONES DE PATRIMONIO													
	TOTAL	332.876.166,30	290.526.804,00	30.763.098,79	10,59%	30.759.716,06	10,59%	30.744.816,01	10,56%	79.571.634,57	27,39%	79.556.935,74	27,38%	210.965.169,43

Cifras estimadas al cierre del Ejercicio Económico Financiero 2012

PARTIDA	DENOMINACIÓN	PRESUPUESTO APROBADO	PRESUPUESTO MODIFICADO	EJECUTADO EN EL IV TRIMESTRE			ACUMULADO AL 31/12/2012			DISPONIBILIDAD PRESUPUESTARIA AL CIERRE IV TRIMESTRE					
				COMPROMISO	%	CAUSADO	%	PAGADO	%	COMPROMISO	%	CAUSADO	%	PAGADO	%
4.01	GASTOS DE PERSONAL	480.484.777,00	404.322.972,00	110.789.750,30	23,00%	110.789.750,30	23,00%	110.789.750,30	23,00%	411.331.029,71	80,59%	411.331.029,71	80,59%	52.891.142,29	
4.02	MATERIALES, SUMINISTRO Y MERCANCIAS	85.923.769,90	71.679.397,00	6.586.595,41	9,15%	6.586.595,41	9,19%	3.293.297,71	4,59%	14.349.531,21	20,02%	7.100.367,08	9,91%	57.328.855,79	
4.03	SERVICIOS NO PERSONALES	1.594.175.350,84	1.425.443.738,00	26.097.306,69	1,83%	26.097.306,69	1,83%	26.097.306,69	1,83%	113.466.550,31	7,96%	113.466.550,81	7,96%	1.311.977.187,19	
4.04	ACTIVOS REALES														
4.05	ACTIVOS FINANCIEROS														
4.07	TRANSFERENCIAS Y DONACIONES	151.687.281,00	116.687.281,00	7.089.281,33	6,08%	7.089.281,33	6,08%	7.089.281,33	6,08%	30.754.658,81	26,36%	30.754.658,81	26,36%	85.932.622,19	
4.08	OTROS GASTOS	11.141.784,00	11.141.784,00	2.126.293,48	19,08%	2.126.293,48	19,08%			6.075.124,22	54,53%	3.949.830,74	35,44%	5.066.659,76	
4.10	SERVICIO DE LA DEUDA														
4.11	DIMINUCIÓN DE PASIVOS														
4.12	DISMINUCIONES DE PATRIMONIO														
	TOTAL	2.339.422.862,74	2.089.274.162,00	152.699.213,29	7,31%	152.699.213,29	7,31%	147.279.622,10	7,05%	575.977.694,75	27,57%	572.386.889,77	27,40%	566.602.237,14	27,12%

Cifras estimadas al cierre del Ejercicio Económico Financiero 2012



Ministerio del Poder Popular
para la Energía Eléctrica

Gobierno Bolivariano
de Venezuela

CÓDIGO DEL ENTE: A1291
DENOMINACIÓN: Corporación Eléctrica Nacional (CORPOELEC)
AÑO: 2012
TRIMESTRE: IV Trimestre
PROYECTO: 27 Servicio Corporativo

Ejecución Financiera Trimestral del Proyecto, Por Partida
(Millones de Bolívares)



Gobierno Bolivariano de Venezuela

Ministerio del Poder Popular para la **Energía Eléctrica**



CODIGO DEL ENTE: A1291
 DENOMINACIÓN: Corporación Eléctrica Nacional (CORPOELEC)
 AÑO: 2012
 TRIMESTRE: IV Trimestre
 PROYECTO: 28 Desarrollo Industrial y Transferencia Tecnológica

Ejecución Financiera Trimestral del Proyecto; Por Partida
 (Millones de Bolíveres)

PARTIDA	DENOMINACIÓN	PRESUPUESTO APROBADO	PRESUPUESTO MODIFICADO	EJECUTADO EN EL IV TRIMESTRE			ACUMULADO AL 31/12/2012			DISPONIBILIDAD PRESUPUESTARIA AL CIERRE IV TRIMESTRE											
				%	CAUSADO	%	PAGADO	%	COMPROMISO		%	CAUSADO	%	PAGADO	%						
4.01	GASTOS DE PERSONAL																				
4.02	MATERIALES, SUMINISTRO Y MERCANCIAS	6.341,40	6.341,00																		6.341,00
4.03	SERVICIOS NO PERSONALES	276.800,00	276.800,00																		276.800,00
4.04	ACTIVOS REALES																				
1.05	ACTIVOS FINANCIEROS																				
4.07	TRANSFERENCIAS Y DONACIONES																				
4.08	OTROS GASTOS																				
4.10	SERVICIO DE LA DEUDA																				
4.11	DISMINUCIÓN DE PASIVOS																				
4.12	DISMINUCIONES DE PATRIMONIO																				
	TOTAL	283.141,40	283.141,00																		283.141,00

Cifras estimadas al cierre del Ejercicio Económico Financiero 2012

PARTIDA	DENOMINACIÓN	PRESUPUESTO APROBADO	PRESUPUESTO MODIFICADO	EJECUTADO EN EL IV TRIMESTRE				ACUMULADO AL 31/12/2012				DISPONIBILIDAD PRESUPUESTARIA AL CIERRE IV TRIMESTRE				
				COMPROMISO	%	CAUSADO	%	PAGADO	%	COMPROMISO	%	CAUSADO	%	PAGADO	%	
4.01	GASTOS DE PERSONAL	132.444.020,00	123.740.982,00												123.740.982,00	
4.02	MATERIALES, SUMINISTRO Y MERCANCIAS	55.209,30	55.209,00	39.111,96	70,84%	39.111,96	70,84%	107,22	0,19%	39.540,84	71,62%	455,68	0,83%		15.668,16	
4.03	SERVICIOS NO PERSONALES	115.131.075,20	115.131.075,00	8.964.388,20	7,79%	2.949.458,04	2,56%	2.949.458,04	2,56%	12.823.730,63	11,14%	12.823.730,63	11,14%		76.155.474,11	
4.04	ACTIVOS REALES	170.185.202,00	170.185.202,00	31.058.855,65	18,25%	31.058.855,65	18,25%	31.058.855,65	18,25%	98.741.524,77	58,02%	97.554.109,52	57,32%		34.495.021,77	
4.05	ACTIVOS FINANCIEROS															
4.07	TRANSFERENCIAS Y DONACIONES	44.271.723,00	44.271.723,00													44.271.723,00
4.08	OTROS GASTOS															
4.10	SERVICIO DE LA DEUDA															
4.11	DIMINUCIÓN DE PASIVOS															
4.12	DISMINUCIONES DE PATRIMONIO															
	TOTAL	462.067.837,50	463.384.191,00	40.062.355,82	8,84%	34.047.425,66	7,51%	34.008.420,92	7,50%	174.705.321,96	38,53%	111.604.796,24	24,62%	110.376.295,83	24,35%	278.678.869,04

Cifras estimadas al cierre del Ejercicio Económico Financiero 2012



Gobierno Bolivariano de Venezuela | Ministerio del Poder Popular para la Energía Eléctrica

CÓDIGO DEL ENTE: A1291
DENOMINACIÓN: Corporación Eléctrica Nacional (CORPOELEC)
AÑO: 2012
TRIMESTRE: IV Trimestre
PROYECTO: 29 Fortalecimiento y Desarrollo Institucional de la Corporación Eléctrica Nacional

Ejecución Financiera Trimestral del Proyecto, Por Partida
(Millones de Bolívares)

PARTIDA	DENOMINACIÓN	PRESUPUESTO APROBADO	PRESUPUESTO MODIFICADO	EJECUTADO EN EL IV TRIMESTRE			ACUMULADO AL 31/12/2012			DISPONIBILIDAD PRESUPUESTARIA AL CIERRE IV TRIMESTRE										
				%	CAUSADO	%	PAGADO	%	COMPROMISO		%	CAUSADO	%	PAGADO	%					
4.01	GASTOS DE PERSONAL																			
4.02	MATERIALES, SUMINISTRO Y MERCANCIAS																			
4.03	SERVICIOS NO PERSONALES																			
4.04	ACTIVOS REALES																			
1.05	ACTIVOS FINANCIEROS																			
4.07	TRANSFERENCIAS Y DONACIONES																			
4.08	OTROS GASTOS																			
4.10	SERVICIO DE LA DEUDA																			
4.11	DISMINUCIÓN DE PASIVOS																			
4.12	DISMINUCIONES DE PATRIMONIO																			
	TOTAL																			



Ministerio del Poder Popular
para la **Energía Eléctrica**

Gobierno Bolivariano de Venezuela

CODIGO DEL ENTE: A1291
DENOMINACIÓN: Corporación Eléctrica Nacional (CORPOELEC)
AÑO: 2012
TRIMESTRE: IV Trimestre
PROYECTO: 30 RED DE TRANSPORTE BANDA ANCHA BASADO EN LA FIBRA OPTICA

Ejecución Financiera Trimestral del Proyecto; Por Partida
(Millones de Bolíveres)

Cifras estimadas al cierre del Ejercicio Económico Financiero 2012

PARTIDA	DENOMINACIÓN	PRESUPUESTO APROBADO	PRESUPUESTO MODIFICADO	EJECUTADO EN EL IV TRIMESTRE			ACUMULADO AL 31/12/2012			DISPONIBILIDAD PRESUPUESTARIA AL CIERRE IV TRIMESTRE											
				COMPROMISO	%	CAUSADO	%	PAGADO	COMPROMISO		%	CAUSADO	%	PAGADO							
4.01	GASTOS DE PERSONAL																				
4.02	MATERIALES, SUMINISTRO Y MERCANCIAS	4.500.261,30																			
4.03	SERVICIOS NO PERSONALES	39.802.941,30	54.812.965,00	2.488.477,33	4,54%	1.619.913,57	2,96%	1.619.913,57	2,96%	1.619.913,57	19,74%	7.043.102,47	12,89%	6.999.283,52	12,61%						43.993.498,34
4.04	ACTIVOS REALES	284.190.749,35	9.293.947,00																		9.293.947,00
4.05	ACTIVOS FINANCIEROS																				
4.07	TRANSFERENCIAS Y DONACIONES																				
4.08	OTROS GASTOS																				
4.10	SERVICIO DE LA DEUDA																				
4.11	DIMINUCION DE PASIVOS																				
4.12	DISMINUCIONES DE PATRIMONIO																				
	TOTAL	328.493.951,95	64.106.912,00	2.488.477,33	3,88%	1.619.913,57	2,53%	1.619.913,57	2,53%	1.619.913,57	16,88%	7.043.102,47	10,99%	6.999.283,52	10,78%						53.287.445,34

Cifras estimadas al cierre del Ejercicio Económico Financiero 2012



Gobierno Bolivariano de Venezuela

Ministerio del Poder Popular para la Energía Eléctrica



CODIGO DEL ENTE: A1291

DENOMINACIÓN: Corporación Eléctrica Nacional (CORPOELEC)

AÑO: 2012

TRIMESTRE: IV Trimestre

PROYECTO: 32 Plan Extraordinario de Rehabilitación, estabilización e Incorporación de Megavatlones Período 2011-2012

Ejecución Financiera Trimestral del Proyecto, Por Partida
(Millones de Bolívares)



Gobierno Bolivariano de Venezuela | Ministerio del Poder Popular para la Energía Eléctrica

CÓDIGO DEL ENTE: A1291
DENOMINACIÓN: Corporación Eléctrica Nacional (CORPOELEC)
AÑO: 2012
TRIMESTRE: Consolidado de Proyectos Presupuestarios IV Trimestre

Ejecución Financiera Trimestral Resumen Proyectos
(Millones de Bolívares)

PARTIDA	DENOMINACIÓN	PRESUPUESTO APROBADO	PRESUPUESTO MODIFICADO	EJECUTADO EN EL IV TRIMESTRE						ACUMULADO AL 31/12/2012						RESPONSABILIDAD PRESUPUESTARIA AL CIERRE IV TRIMESTRE
				COMPROMISO	%	CAUSADO	%	PAGADO	%	COMPROMISO	%	CAUSADO	%	PAGADO	%	
4.01	GASTOS DE PERSONAL	9.706.417.676,00	9.051.067.319,00	2.802.149.167,15	30,96%	2.802.149.167,15	30,96%	2.073.674.263,26	22,91%	7.688.287.530,47	93,10%	8.426.762.434,36	93,10%	7.688.287.530,47	85,05%	624.304.884,64
4.02	MATERIALES, SUMINISTRO Y MERCANCIAS	10.323.119.169,71	11.505.387.240,00	6.168.900.060,74	5,36%	588.148.083,73	5,11%	270.638.999,17	2,35%	1.356.848.702,39	11,79%	929.831.125,43	8,08%	599.405.680,40	5,21%	10.148.538.537,61
4.03	SERVICIOS NO PERSONALES	11.948.388.388,13	12.786.379.534,71	372.499.908,06	2,91%	184.647.793,85	1,44%	173.628.406,15	1,36%	1.619.564.817,56	12,67%	802.816.495,00	6,28%	785.673.837,74	6,14%	11.166.814.717,05
4.04	ACTIVOS REALES	24.320.027.024,32	31.182.687.792,13	13.978.543.516,03	44,83%	12.928.415.268,68	41,46%	10.153.629.836,37	32,56%	26.226.640.779,91	84,11%	22.763.112.332,84	73,00%	19.722.964.384,12	63,25%	4.956.047.012,22
4.05	ACTIVOS FINANCIEROS															
4.07	TRANSFERENCIAS Y DONACIONES	3.119.506.755,50	3.041.761.804,00	191.908.980,43	6,31%	191.908.980,43	6,31%	191.908.980,43	6,31%	788.551.289,31	25,92%	788.551.289,91	25,92%	788.551.289,91	25,92%	2.253.210.514,09
4.08	OTROS GASTOS	3.069.262.015,00	3.003.185.489,70	1.446.309.094,04	48,16%	1.446.309.094,04	48,16%	148.678.015,02	4,95%	2.510.887.220,54	83,60%	2.510.887.220,54	83,60%	1.213.056.141,52	40,39%	492.498.289,16
4.10	SERVICIO DE LA DEUDA															
4.11	DIMINUCIÓN DE PASIVOS															
4.12	DISMINUCIONES DE PATRIMONIO															
	TOTAL	62.465.731.058,66	70.570.468.179,54	19.408.300.726,46	27,56%	18.141.578.387,88	25,71%	13.012.156.500,41	18,44%	40.928.055.244,77	56,00%	36.221.760.898,07	51,33%	30.807.938.864,15	43,86%	29.641.413.934,77

Cifras estimadas al cierre del Ejercicio Económico Financiero 2012

PARTIDA	DENOMINACIÓN	PRESUPUESTO APROBADO	PRESUPUESTO MODIFICADO	EJECUTADO EN EL IV TRIMESTRE						ACUMULADO AL 31/12/2012						DISPONIBILIDAD PRESUPUESTARIA AL CIERRE IV TRIMESTRE
				COMPROMISO	%	CAUSADO	%	PAGADO	%	COMPROMISO	%	CAUSADO	%	PAGADO	%	
4.01	GASTOS DE PERSONAL	0.128.079.920,00	7.107.735.501,09	2.240.090.172,10	31,20%	2.240.090.172,10	31,20%	2.188.427.314,50	30,53%	4.520.969.700,53	03,07%	4.520.969.700,53	03,07%	4.344.050.410,29	00,01%	2.040.705.741,10
4.02	MATERIALES, SUMINISTRO Y MERCANCIAS															
4.03	SERVICIOS NO PERSONALES	241.800.256,10	157.346.642,00	7.403.138,55	4,70%	7.403.138,55	4,70%	7.403.138,55	4,70%	32.187.558,33	20,46%	32.187.558,93	20,46%	31.415.057,51	19,97%	125.161.083,07
4.04	ACTIVOS REALES															
4.05	ACTIVOS FINANCIEROS															
4.07	TRANSFERENCIAS Y DONACIONES	1.237.165.344,00														
4.08	OTROS GASTOS	1.895.684,00														
4.10	SERVICIO DE LA DEUDA															
4.11	DIMINUCIÓN DE PASIVOS															
4.12	DISMINUCIONES DE PATRIMONIO															
	TOTAL	7.609.540.804,10	7.325.084.143,69	2.248.093.310,65	30,69%	2.248.093.310,65	30,69%	2.195.830.453,05	29,98%	4.553.157.319,46	62,16%	4.553.157.319,46	62,16%	4.376.051.467,81	59,74%	2.771.926.824,23

Cifras estimadas al cierre del Ejercicio Económico Financiero 2012



Ministerio del Poder Popular
para la Energía Eléctrica

Gobierno Bolivariano
de Venezuela

CÓDIGO DEL ENTE: A1291
DENOMINACIÓN: Corporación Eléctrica Nacional (CORPOELEC)

AÑO: 2012

TRIMESTRE: IV Trimestre

ACCIÓN CENTRALIZADA: Asignación Específica y Control de los Gastos de los Trabajadores

Ejecución Financiera Trimestral de la Acción Centralizada, Por Partida
(Millones de Bolívares)



Gobierno Bolivariano de Venezuela

Ministerio del Poder Popular para la Energía Eléctrica



CÓDIGO DEL ENTE: A1291
DENOMINACIÓN: Corporación Eléctrica Nacional (CORPOELEC)
AÑO: 2012
TRIMESTRE: IV Trimestre
ACCIÓN CENTRALIZADA: Gestión Administrativa

Ejecución Financiera Trimestral de la Acción Centralizada; Por Partida
(Millones de Bolíveres)

PARTIDA	DENOMINACIÓN	PRESUPUESTO APROBADO	PRESUPUESTO MODIFICADO	EJECUTADO EN EL IV TRIMESTRE			ACUMULADO AL 31/12/2012			DISPONIBILIDAD PRESUPUESTARIA AL CIERRE IV TRIMESTRE							
				COMPROMISO	%	CAUSADO	%	PAGADO	%	COMPROMISO	%	CAUSADO	%	PAGADO	%		
4.01	GASTOS DE PERSONAL																
4.02	MATERIALES, SUMINISTRO Y MERCANCIAS	55.966.567,50	66.989.642,00	3.714.511,27	5,54%	3.714.511,27	5,54%	689.851,11	1,03%	8.516.218,15	12,71%	6.473.915,72	9,66%	3.147.445,70	4,70%	58.473.423,85	
4.03	SERVICIOS NO PERSONALES	972.686.183,50	1.595.969.310,13	158.193.943,15	9,91%	158.193.943,15	9,91%	142.374.548,83	8,92%	454.722.858,17	25,12%	361.302.673,71	22,64%	342.317.948,53	21,45%	1.131.246.451,96	
4.04	ACTIVOS REALES		1.680,00														
4.05	ACTIVOS FINANCIEROS	30.685.050.803,00	7.381.979.000,00	7.009.803.690,00	96,22%	7.009.803.690,00	96,22%	7.009.803.690,00	96,22%	7.009.803.690,00	96,22%	7.009.803.690,00	96,22%	7.009.803.690,00	96,22%	382.176.310,00	
4.07	TRANSFERENCIAS Y DONACIONES	6.846.039,00	1.318.063.182,73	78.305.558,24	5,94%	65.128.786,56	4,94%	65.128.786,56	4,94%	339.704.493,77	25,77%	326.527.722,09	24,77%	326.527.722,09	24,77%	978.358.688,96	
4.08	OTROS GASTOS	623.702.204,00	466.438.351,01	408.712.782,44	64,02%	408.712.782,44	64,02%	8.712.782,44	1,79%	424.893.664,12	87,35%	424.893.664,12	87,35%	24.893.664,12	5,12%	61.544.686,89	
4.10	SERVICIO DE LA DEUDA	570.813.533,00	1.050.717.000,00	676.186.298,22	64,35%	676.186.298,22	64,35%	676.186.298,22	64,35%	676.186.298,22	64,35%	676.186.298,22	64,35%	676.186.298,22	64,35%	374.530.701,76	
4.11	DIMINUCIÓN DE PASIVOS																
4.12	DISMINUCIONES DE PATRIMONIO																
	TOTAL	32.815.065.330,00	11.880.158.165,87	8.334.916.783,32	70,16%	8.321.740.011,64	70,05%	7.902.895.957,17	66,52%	8.923.827.222,44	75,12%	8.805.187.963,87	74,12%	8.382.876.768,66	70,65%	2.956.330.843,43	

Cifras estimadas al cierre del Ejercicio Económico Financiero 2012



CÓDIGO DEL ENTE: A1291
DENOMINACIÓN: Corporación Eléctrica Nacional (CORPOELEC)
AÑO: 2012
TRIMESTRE: Consolidado de Acciones Centralizadas IV Trimestre

Ejecución Financiera Trimestral Resumen Acciones Centralizadas
(Millones de Bolívares)

PARTIDA	DENOMINACIÓN	PRESUPUESTO APROBADO	PRESUPUESTO MODIFICADO	EJECUTADO EN EL IV TRIMESTRE			ACUMULADO AL 31/12/2012			DISPONIBILIDAD PRESUPUESTAL AL CIERRE IV TRIMESTRE				
				COMPROMISO	%	CAUSADO	%	PAGADO	%	COMPROMISO	%	CAUSADO	%	PAGADO
4.01	GASTOS DE PERSONAL	6.128.679.520,00	7.167.735.507,69	2.240.690.172,10	31,26%	2.240.690.172,10	31,26%	2.188.427.314,50	63,07%	4.520.869.760,53	63,07%	4.344.636.410,29	60,61%	2.646.765.741,16
4.02	MATERIALES, SUMINISTRO Y MERCANCIAS	55.965.567,50	66.889.642,00	3.714.511,27	5,54%	3.714.511,27	5,54%	689.851,11	12,71%	6.473.915,72	9,66%	3.147.445,70	4,70%	58.473.423,85
4.03	SERVICIOS NO PERSONALES	1.214.486.439,60	1.753.317.952,13	165.597.081,70	9,44%	165.597.081,70	9,44%	149.777.687,39	28,34%	393.490.232,64	22,44%	373.733.006,05	21,32%	1.256.407.535,03
4.04	ACTIVOS REALES		1.680,00											1.680,00
4.05	ACTIVOS FINANCIEROS	30.585.050.803,00	7.361.979.000,00	7.009.803.690,00	95,22%	7.009.803.690,00	95,22%	7.009.803.690,00	95,22%	7.009.803.690,00	95,22%	7.009.803.690,00	95,22%	352.175.310,00
4.07	TRANSFERENCIAS Y DONACIONES	1.244.011.383,00	1.318.063.182,73	76.305.558,24	5,94%	65.128.786,56	4,94%	65.128.786,56	25,77%	326.527.722,09	24,77%	326.527.722,09	24,77%	978.356.688,96
4.08	OTROS GASTOS	625.597.898,00	486.438.351,01	408.712.782,44	84,02%	408.712.782,44	84,02%	8.712.782,44	87,35%	424.893.664,12	87,35%	24.893.664,12	5,12%	61.544.686,89
4.10	SERVICIO DE LA DEUDA	570.813.533,00	1.050.717.000,00	676.186.298,22	64,35%	676.186.298,22	64,35%	676.186.298,22	64,35%	676.186.298,22	64,35%	676.186.298,22	64,35%	374.550.701,78
4.11	DIMINUCIÓN DE PASIVOS													
4.12	DISMINUCIONES DE PATRIMONIO													
	TOTAL	40.424.606.134,10	19.205.242.309,56	10.583.010.083,97	55,10%	10.569.833.322,29	55,04%	10.098.726.410,22	52,59%	13.476.984.541,90	70,17%	13.358.345.283,33	66,43%	5.728.257.767,66

Cifras estimadas al cierre del Ejercicio Económico Financiero 2012



Gobierno Bolivariano de Venezuela | Ministerio del Poder Popular para la Energía Eléctrica
 CÓDIGO DEL ENTE: A1291
 DENOMINACIÓN: Corporación Eléctrica Nacional (CORPOELEC)
 AÑO: 2012
 TRIMESTRE: Consolidado de Proyectos Presupuestarios y Acciones Centralizadas IV Trimestre

Gobierno Bolivariano de Venezuela | Ministerio del Poder Popular para la Energía Eléctrica



Ejecución Financiera Trimestral Por Partidas
(Millones de Bolíveres)

PARTIDA	DENOMINACIÓN	PRESUPUESTO APROBADO	PRESUPUESTO MODIFICADO	EJECUTADO EN EL IV TRIMESTRE				ACUMULADO AL 31/12/2012				DISPONIBILIDAD PRESUPUESTARIA AL CIERRE IV TRIMESTRE		
				COMPROMISO	%	CAUSADO	%	PAGADO	%	COMPROMISO	%		CAUSADO	%
4.01	GASTOS DE PERSONAL	15.635.097.190,00	16.218.802.820,69	3.042.839.339,25	31,09%	5.042.839.339,25	31,09%	4.202.101.577,76	26,28%	12.947.732.194,39	79,83%	12.042.823.940,76	74,25%	3.271.070.625,80
4.02	MATERIALES, SUMINISTRO Y MERCANCIAS	10.379.085.767,21	11.572.376.882,00	620.804.572,02	5,96%	591.862.595,00	5,11%	271.328.850,28	2,34%	1.365.364.920,54	11,80%	602.553.126,09	5,21%	10.207.011.961,46
4.03	SERVICIOS NO PERSONALES	13.162.884.827,73	14.539.697.486,84	538.096.989,76	3,70%	350.244.975,55	2,41%	323.404.093,54	2,22%	2.116.475.234,76	14,56%	1.159.406.843,79	7,97%	12.423.222.252,08
4.04	ACTIVOS REALES	24.320.027.024,32	31.182.689.472,13	13.978.843.516,03	44,83%	12.928.415.266,68	41,49%	10.153.629.836,37	32,56%	26.226.640.779,31	84,11%	22.783.112.332,84	73,00%	4.956.046.692,22
4.05	ACTIVOS FINANCIEROS	30.686.060.803,00	7.381.979.000,00	7.009.803.690,00	96,22%	7.009.803.690,00	96,22%	7.009.803.690,00	96,22%	7.009.803.690,00	96,22%	7.009.803.690,00	96,22%	382.176.310,00
4.07	TRANSFERENCIAS Y DONACIONES	4.363.518.138,50	4.359.824.986,73	270.214.538,67	6,20%	257.037.766,99	5,90%	257.037.766,99	5,90%	1.128.555.783,38	25,88%	1.115.079.012,00	25,58%	3.231.569.203,05
4.08	OTROS GASTOS	3.693.859.803,00	3.469.623.840,71	1.855.021.876,48	53,16%	1.855.021.876,48	53,16%	157.390.797,46	4,51%	2.935.690.894,36	84,12%	1.237.949.805,64	35,48%	554.042.956,05
4.10	SERVICIO DE LA DEUDA	570.813.533,00	1.050.717.000,00	676.186.296,22	64,35%	676.186.296,22	64,35%	676.186.296,22	64,35%	676.186.296,22	64,35%	676.186.296,22	64,35%	374.530.701,76
4.11	DIMINUCIÓN DE PASIVOS													
4.12	DISMINUCIONES DE PATRIMONIO													
	TOTAL	102.910.337.192,76	89.775.711.489,10	29.991.310.820,43	33,41%	28.711.411.710,18	31,98%	23.110.882.910,63	26,74%	54.406.039.766,67	60,60%	49.580.106.181,39	56,23%	35.369.671.702,44

Cifras estimadas al cierre del Ejercicio Económico Financiero 2012

**CORPOELEC
BALANCE GENERAL
(EXPRESADO EN BOLÍVARES)**

DENOMINACIÓN	2012	2011	VARIACION
ACTIVO	122.579.382.267,50	94.771.472.016,62	27.807.910.250,89
ACTIVO CIRCULANTE	43.354.206.555,78	14.780.684.580,39	28.573.521.975,39
- Activo Disponible	3.465.327.418,43	4.504.222.311,67	-1.038.894.893,24
Caja	23.814.845,88	10.315.703,67	13.499.142,21
Bancos Públicos	1.762.859.969,56	109.234.490,00	1.653.625.479,56
Bancos Privados	171.290.448,77	1.478.522.147,00	-1.307.231.698,23
Bancos del Exterior	292.836.967,81	1.884.094.405,00	-1.591.257.437,19
Inversiones Temporales	1.214.525.186,41	1.022.055.566,00	192.469.620,41
- Activo Exigible	36.879.826.848,26	5.131.833.786,18	31.747.993.062,08
Cuentas Comerciales por Cobrar a Corto Plazo	4.652.301.918,19	2.492.814.661,82	2.159.487.256,37
Menos Previsión para Cuentas Incobrables	-990.840.246,11	-201.804.131,47	-789.036.114,64
Cuentas a Cobrar - Comerciales Netas	3.661.461.672,08	2.291.010.530,36	1.370.451.141,72
Otras Cuentas por Cobrar a Corto Plazo		1.406.348.177,08	-1.406.348.177,08
Efectos Comerciales por Cobrar a Corto Plazo		12.500.589,08	-12.500.589,08
Inversiones Financieras en Títulos y Valores a Corto Plazo			
Préstamos por Cobrar a Corto Plazo			
Fondo en Anticipo			
Fondo en Bienes en Fideicomiso			
Anticipos a Proveedores a Corto Plazo	9.157.466.000,36	403.389.830,64	8.754.076.169,72
Anticipos a Contratistas por Contratos de Corto Plazo	20.233.881.825,77	386.386.906,20	19.847.494.919,57
Otros gastos pagados por anticipado	3.827.017.350,05	6.213.581.166,18	3.213.436.183,87
Fondos en Avance			
Rentas por Recaudar a Corto Plazo		18.616.586,65	-18.616.586,65
- Activo Realizable	3.009.052.289,09	5.144.628.482,54	-2.135.576.193,45
Inventario de Materia Prima			
Inventario de Productos Terminados			
Inventario de Productos en proceso			
Inventario de Mercancía			
Inventario de Materiales y Suministro	3.009.052.289,09	5.144.628.482,54	-2.135.576.193,45
- Otros Activos Circulantes			
ACTIVO NO CIRCULANTE	79.225.175.711,72	79.990.787.436,22	-765.611.724,50
- Cuentas y Efectos por Cobrar a Mediano y Largo Plazo	553.402.284,46	4.391.711.442,73	-3.838.309.158,27
- Inversión Financiera a Largo Plazo			
Inversiones Financieras en Acciones y Participaciones de Capital a Largo Plazo			
Inversiones Financieras en Títulos y Valores a Largo Plazo	568.679.328,38		568.679.328,38
Préstamos por Cobrar a Largo Plazo			
- Propiedad Planta y Equipo	39.751.284.472,57	34.772.699.902,00	4.978.584.570,57
Menos: Depreciación y Amortización Acumulada	-11.535.794.409,96	-9.570.788.638,00	-1.965.005.771,96
- Propiedad Planta y Equipo Neto	28.215.490.062,61	25.201.911.264,00	3.013.578.798,61
Tierras y Terrenos Expropiados			
Edificios e Instalaciones Expropiados			
- Construcciones en Proceso de Bienes en Dominio Privado	49.887.604.036,27	32.103.076.274,00	17.784.527.762,27
- Construcciones en Proceso de Bienes en Dominio Público			
- Activos Intangibles			
Menos: Depreciación y Amortización Acumulada			
- Activos Intangibles Neto			
- Otros Activos no Circulantes (Detallar código y denominación)		18.294.088.455,49	-18.294.088.455,49
PASIVO	147.323.253.581,61	113.596.901.352,83	33.726.352.228,78
PASIVO CIRCULANTE	48.003.275.974,78	61.613.715.375,18	-13.610.439.400,40
- Cuentas a Pagar a Corto Plazo	45.363.535.023,19	1.969.759.223,80	43.393.775.799,39
- Efectos a Pagar a Corto Plazo	296.041.515,74		296.041.515,74
- Deuda Pública a Corto Plazo (Detallar)			
- Otros Pasivos Circulantes	2.343.699.435,85	50.172.050.456,68	-47.828.351.020,83
- Provisiones			
Provisión para despidos			
Reservas técnicas			
Provisión para pérdida de inventario			
Provisiones Para Beneficios Sociales			
Otras provisiones		9.471.905.694,70	-9.471.905.694,70
- Pasivo no Circulante	99.319.977.606,83	51.983.185.977,65	47.336.791.629,18
- Efectos por Pagar a Mediano y Largo Plazo	19.623.678.481,18	19.623.678.481,18	
- Deuda Pública a Largo Plazo	38.054.777.516,65	36.047.225.565,74	2.007.551.950,91
- Otros Pasivos no Circulantes	41.641.521.609,00	15.935.960.411,91	25.705.561.197,09
PATRIMONIO	-24.743.871.314,11	-18.825.429.336,22	-5.918.441.977,89
CAPITAL SOCIAL	1.000.000,00	1.000.000,00	
TRANSFERENCIAS DE CAPITAL INTERNAS RECIBIDAS DEL SECTOR PRIVADO (DETALLAR)			
RESERVAS			
- Reservas Legales y Estatutarias			
SUPERÁVIT NO DISTRIBUIDO - DÉFICIT ACUMULADO			
- Resultado Acumulados de Ejercicios Anteriores	-95.566.714.386,96	-78.090.269.010,49	-17.476.445.376,47
- Resultado del Ejercicio	-5.918.441.977,89	-17.476.445.376,47	11.558.003.398,58
- Superávit por Donación	76.740.285.050,74	76.740.285.050,74	
- Ajustes de ejercicios anteriores			
PASIVO + PATRIMONIO	122.579.382.267,50	94.771.472.016,61	27.807.910.250,89

Cifras estimadas al cierre del Ejercicio Económico Financiero 2012

CORPOELEC
ESTADO DE RESULTADOS
(EXPRESADO EN BOLÍVARES)

DESCRIPCION	dic-12	dic-11
1. Ingresos Corrientes	13.888.748.180,66	11.517.599.692
a. Transferencias y Donaciones Corrientes	4.417.076.688,69	2.323.261.655,34
- Del Sector Público	4.417.076.688,69	2.323.261.655,34
b. Ingresos por Actividades Propias	9.437.484.648,20	9.185.916.738
- Venta Brutas de Servicios (Detallar)	9.437.484.648,20	9.185.916.738
c. Otros Ingresos Corrientes	34.186.843,77	8.421.298,63
- Otros Ingresos Diversos	34.186.843,77	8.421.299
2. Gastos Corrientes	19.807.190.158,55	28.994.045.068
a. Gastos de Consumo	15.080.343.963,67	24.127.880.770
- Gastos de Personal	12.947.732.194,89	22.400.079.297
- Materiales, Suministros y Mercancías	936.305.041,14	793.001.583
- Servicios no Personales	1.196.306.727,64	934.799.889
Otros Gastos	3.611.767.182,88	1.185.155.549
Depreciación	1.965.005.772,00	2.194.540.797
Intereses por Operaciones Financieras	970.575.112,66	1.486.467.952
Gastos Financieros Deudas	676.186.298,22	
b. Otros Gastos Corrientes	1.115.079.012,00	
- Transferencias y Donaciones	1.115.079.012,00	
Transferencias Corrientes Internas al Sector Privado	1.115.079.012,00	
3. Resultado del Ejercicio (3 = 1 - 2)	-5.918.441.978	-17.476.445.376

Cifras estimadas al cierre del Ejercicio Económico Financiero 2012



CORPOELEC
ESTADO DE FLUJO DE EFECTIVO
(EXPRESADO EN BOLÍVARES)

DESCRIPCION	dic-12	dic-11
Flujo de Efectivo Proveniente de Actividades Operativas:		
Utilidad antes de impuesto del Ejercicio	(5.918.441.977,89)	(17.476.445.376,47)
Ajustes para conciliar la Utilidad y el Efectivo Neto	0,00	
Provisto por Actividades Operativas:		
Amortización de prepagados y provisión		
Depreciación	1.965.005.771,96	2.194.540.796,73
Cambios Netos en Operaciones de Activos y Pasivos:		
(Aumento) Disminuciones de Cuentas por Cobrar a Clientes	(1.370.451.141,72)	(2.187.424.099,60)
(Aumento) Disminuciones de Cuentas por Cobrar Empleados	(27.164.105.736,49)	
(Aumento) Disminuciones de Inventarios	2.135.576.193,45	(1.389.049.690,28)
(Aumento) Disminuciones Seguros Pagados por Anticipado	(3.213.436.183,87)	(378.906.633,81)
(Aumento) Disminuciones Impuesto Retenido		
(Aumento) Disminuciones Otros Activos	21.563.718.285,38	(2.665.161.303,49)
Aumento (Disminuciones) Cuentas por Pagar Comerciales	33.726.352.228,78	35.215.538.771,47
Ajustes		
Aumento (Disminuciones) Impuesto a los activos empresariales a pagar		
Efectivo Neto Provisto (Aplicado) por Actividades Operativas	21.724.217.439,60	13.313.092.464,54
Flujo de Efectivo Provenientes de Actividades de Inversión		
Adquisición de Activos Fijos	(22.763.112.332,84)	(12.096.952.440,63)
Efectivo Neto Usado en Actividades de Inversión	(22.763.112.332,84)	(12.096.952.440,63)
Flujo de Efectivo Proveniente de Actividades de Financieras		
Cuentas por Pagar Accionistas		
Aumento de Capital Social		
Efectivo Neto Provisto por Actividades Financieras		
Aumento Neto en Efectivo y Equivalentes de Efectivo	(1.038.894.893,25)	1.216.140.023,91
Efectivo y Equivalente de Efectivo al Inicio del Ejercicio	4.504.222.311,67	3.288.082.288
Efectivo y Equivalente de Efectivo al Cierre del Ejercicio	3.465.327.418,42	4.504.222.311,67

Cifras estimadas al cierre del Ejercicio Económico Financiero 2012



CORPOELEC
ESTADO DE MOVIMIENTO DE LAS CUENTAS DE PATRIMONIO
Al 31 de diciembre del 2012
(Bolívares)

	Resultados Acumulados	Total Patrimonio
SALDO al 31 de diciembre de 2011	-95.566.714.386,96	-18.825.429.336,22
Resultado del período	-5.918.441.977,89	-5.918.441.977,89
SALDO al 31 de diciembre de 2012	-101.485.156.364,85	-24.743.871.314,11

Cifras estimadas al cierre del Ejercicio Económico Financiero 2012

I.3.2 Arrendamiento de Locales Comerciales, S.A. (Aracoi)

Ejecución Mensual de Ingresos y Fuentes Financieras	
(Bolívares)	
DENOMINACIÓN DEL ENTE: ARACOI S.A.	FECHA: Al 31/12/2012
ORGANIZANTE EMISOR DE LOS RECURSOS: MINISTERIO DEL PODER POPULAR PARA LA ENERGÍA ELÉCTRICA	
AÑO: 2012	

MESES	MONTO						TOTAL
	DEVENGADO	RECAUDADO					
		INGRESOS DE OPERACIÓN	FUENTES FINANCIERAS	TRANSFERENCIAS	LEE A	OTROS	
ENERO	0	0					0
FEBRERO	4.044	4.044					4.044
MARZO	11.766	11.766					11.766
I TRIMESTRE	15.810	15.810	0,00	0,00	0,00	0,00	15.810
ABRIL	33.296	33.296					33.296
MAYO	3.971	3.971					3.971
JUNIO	5.341	5.341				0,00	5.341
II TRIMESTRE	42.608	42.608	0,00	0,00	0,00	0,00	42.608
JULIO	20.106	20.106					20.106
AGOSTO	31.129	31.129					31.129
SEPTIEMBRE	35.804	35.804					35.804
III TRIMESTRE	87.039	87.039	0,00	0,00	0,00	0,00	87.039
OCTUBRE	53.079	53.079					53.079
NOVIEMBRE	228.298	192.947					192.947
DICIEMBRE	228.298	192.947	70.702				263.648
IV TRIMESTRE	509.674	438.972	70.702	0,00	0,00	0,00	509.674
TOTAL	655.132	584.430	70.702	0,00	0,00	0,00	655.132

Cifras estimadas al cierre del Ejercicio Económico Financiero 2012



Ejecución Trimestral de Ingresos y Fuentes Financieras por Ramo
(Bolívares)

DENOMINACIÓN DEL ENTE: ARACOI S.A.

ORGANO/ENTE EMISOR DE LOS RECURSOS: MINISTERIO DEL PODER POPULAR PARA LA ENERGÍA ELÉCTRICA

FECHA: 31-03-2012

AÑO: 2012

RAMO	MONTO	
	DEVENGADO	RECAUDADO
3.01 INGRESOS ORDINARIOS		
3.02 INGRESOS EXTRAORDINARIOS		
3.03 INGRESOS DE OPERACIÓN	15.810	15.810
3.04 INGRESOS AJENOS A LA OPERACIÓN		
3.05 TRANSFERENCIAS Y DONACIONES		
3.06 RECURSOS PROPIOS DE CAPITAL		
3.07 VENTA DE TITULOS VALORES QUE NO OTORGAN PROPIEDAD		
3.08 VENTA DE ACCIONES Y PARTICIPACIONES DE CAPITAL		
3.09 RECUPERACIÓN DE PRESTAMO A CORTO PLAZO		
3.10 RECUPERACION DE PRESTAMO A LARGO PLAZO		
3.11 DISMINUCIÓN DE OTROS ACTIVOS FINANCIEROS		
3.12 INCREMENTO DE PASIVO		
3.13 INCREMENTO DE PATRIMONIO		
TOTAL	15.810,40	15.810,40

Cifras estimadas al cierre del Ejercicio Económico Financiero 2012

Ejecución Trimestral de Ingresos y Fuentes Financieras por Ramo

(Bolívares)

DENOMINACIÓN DEL ENTE: ARACOI S.A.

ORGANO/ENTE EMISOR DE LOS RECURSOS: MINISTERIO DEL PODER POPULAR PARA LA ENERGÍA ELÉCTRICA

FECHA: 30-06-2012

AÑO: 2012

RAMO	MONTO	
	DEVENGADO	RECAUDADO
3.01 INGRESOS ORDINARIOS		
3.02 INGRESOS EXTRAORDINARIOS		
3.03 INGRESOS DE OPERACIÓN	42.608	42.608
3.04 INGRESOS AJENOS A LA OPERACIÓN		
3.05 TRANSFERENCIAS Y DONACIONES		
3.06 RECURSOS PROPIOS DE CAPITAL		
3.07 VENTA DE TITULOS VALORES QUE NO OTORGAN PROPIEDAD		
3.08 VENTA DE ACCIONES Y PARTICIPACIONES DE CAPITAL		
3.09 RECUPERACIÓN DE PRESTAMO A CORTO PLAZO		
3.10 RECUPERACION DE PRESTAMO A LARGO PLAZO		
3.11 DISMINUCIÓN DE OTROS ACTIVOS FINANCIEROS		
3.12 INCREMENTO DE PASIVO		
3.13 INCREMENTO DE PATRIMONIO		
TOTAL	42.608,46	42.608,46

Cifras estimadas al cierre del Ejercicio Económico Financiero 2012



Ejecución Trimestral de Ingresos y Fuentes Financieras por Ramo
(Bolívares)

DENOMINACIÓN DEL ENTE: ARACOI S.A.

ORGANO/ENTE EMISOR DE LOS RECURSOS: MINISTERIO DEL PODER POPULAR PARA LA ENERGÍA ELÉCTRICA

FECHA: 30-09-2012

AÑO: 2012

RAMO	MONTO	
	DEVENGADO	RECAUDADO
3.01 INGRESOS ORDINARIOS		
3.02 INGRESOS EXTRAORDINARIOS		
3.03 INGRESOS DE OPERACIÓN	87.039	87.039
3.04 INGRESOS AJENOS A LA OPERACIÓN		
3.05 TRANSFERENCIAS Y DONACIONES		
3.06 RECURSOS PROPIOS DE CAPITAL		
3.07 VENTA DE TITULOS VALORES QUE NO OTORGAN PROPIEDAD		
3.08 VENTA DE ACCIONES Y PARTICIPACIONES DE CAPITAL		
3.09 RECUPERACIÓN DE PRESTAMO A CORTO PLAZO		
3.10 RECUPERACION DE PRESTAMO A LARGO PLAZO		
3.11 DISMINUCIÓN DE OTROS ACTIVOS FINANCIEROS		
3.12 INCREMENTO DE PASIVO		
3.13 INCREMENTO DE PATRIMONIO		
TOTAL	87.038,81	87.038,81

Cifras estimadas al cierre del Ejercicio Económico Financiero 2012

Ejecución Trimestral de Ingresos y Fuentes Financieras por Ramo
 (Bolívares)

DENOMINACIÓN DEL ENTE: ARACOI S.A.

ORGANO/ENTE EMISOR DE LOS RECURSOS: MINISTERIO DEL PODER POPULAR PARA LA ENERGÍA ELÉCTRICA

FECHA: 31-12-2012

AÑO: 2012

RAMO	MONTO	
	DEVENGADO	RECAUDADO
3.01 INGRESOS ORDINARIOS		
3.02 INGRESOS EXTRAORDINARIOS		
3.03 INGRESOS DE OPERACIÓN	438.972	438.972
3.04 INGRESOS AJENOS A LA OPERACIÓN		
3.05 TRANSFERENCIAS Y DONACIONES		
3.06 RECURSOS PROPIOS DE CAPITAL		
3.07 VENTA DE TITULOS VALORES QUE NO OTORGAN PROPIEDAD		
3.08 VENTA DE ACCIONES Y PARTICIPACIONES DE CAPITAL		
3.09 RECUPERACIÓN DE PRESTAMO A CORTO PLAZO		
3.10 RECUPERACION DE PRESTAMO A LARGO PLAZO		
3.11 DISMINUCIÓN DE OTROS ACTIVOS FINANCIEROS	42.254	42.254
3.12 INCREMENTO DE PASIVO	28.448	28.448
3.13 INCREMENTO DE PATRIMONIO		
TOTAL	509.674	509.674

Cifras estimadas al cierre del Ejercicio Económico Financiero 2012

Ejecución Trimestral de Ingresos y Fuentes Financieras por Ramo
 (Bolívares)

DENOMINACIÓN DEL ENTE: ARACOI S.A.

ORGANO/ENTE EMISOR DE LOS RECURSOS: MINISTERIO DEL PODER POPULAR PARA LA ENERGÍA ELÉCTRICA

FECHA: 31-12-2012



AÑO: 2012

RAMO	MONTO	
	DEVENGADO	RECAUDADO
3.01 INGRESOS ORDINARIOS		
3.02 INGRESOS EXTRAORDINARIOS		
3.03 INGRESOS DE OPERACIÓN	584.430	584.430
3.04 INGRESOS AJENOS A LA OPERACIÓN		
3.05 TRANSFERENCIAS Y DONACIONES		
3.06 RECURSOS PROPIOS DE CAPITAL		
3.07 VENTA DE TITULOS VALORES QUE NO OTORGAN PROPIEDAD		
3.08 VENTA DE ACCIONES Y PARTICIPACIONES DE CAPITAL		
3.09 RECUPERACIÓN DE PRESTAMO A CORTO PLAZO		
3.10 RECUPERACION DE PRESTAMO A LARGO PLAZO		
3.11 DISMINUCIÓN DE OTROS ACTIVOS FINANCIEROS	42.254	42.254
3.12 INCREMENTO DE PASIVO	28.448	28.448
3.13 INCREMENTO DE PATRIMONIO		
TOTAL	655.132	655.132

Cifras estimadas al cierre del Ejercicio Económico Financiero 2012

PARTIDA	DENOMINACIÓN	PRESUPUESTO APROBADO	PRESUPUESTO MODIFICADO	EJECUTADO EN EL TRIMESTRE: (1)						ACUMULADO AL TRIMESTRE (1)						DISPONIBILIDAD PRESUPUESTARIA AL CIERRE TRIMESTRE (1)
				COMPROMISO	%	CAUSADO	%	PAGADO	%	COMPROMISO	%	CAUSADO	%	PAGADO	%	
4.01	GASTOS DE PERSONAL	175.617		15.810	9,00%	15.810	9,00%	15.810	9,00%	15.810	9,00%	15.810	9,00%	15.810	9,00%	159.807
4.02	MATERIALES, SUMINISTRO Y MERCANCIAS	41.300		0	0,00%	0	0,00%	0	0,00%	0	0,00%	0	0,00%	0	0,00%	41.300
4.03	SERVICIOS NO PERSONALES	206.840		0	0,00%	0	0,00%	0	0,00%	0	0,00%	0	0,00%	0	0,00%	206.840
4.04	ACTIVOS REALES	173.852		0	0,00%	0	0,00%	0	0,00%	0	0,00%	0	0,00%	0	0,00%	173.852
4.05	ACTIVOS FINANCIEROS															
4.07	TRANSFERENCIAS Y DONACIONES															
4.08	OTROS GASTOS	60.034		0	0,00%	0	0,00%	0	0,00%	0	0,00%	0	0,00%	0	0,00%	60.034
4.10	SERVICIO DE LA DEUDA															
4.11	DIMINUCION DE PASIVOS															
4.12	DISMINUCIONES DE PATRIMONIO															
	TOTAL	657.643		15.810	2,40%	15.810	2,40%	15.810	2,40%	15.810	2,40%	15.810	2,40%	15.810	2,40%	641.832

Cifras estimadas al cierre del Ejercicio Económico Financiero 2012


Gobierno Bolivariano de Venezuela | Ministerio del Poder Popular para la **Energía Eléctrica**


CÓDIGO DEL ENTE: A1273
 DENOMINACIÓN: ARACOI S.A.
 AÑO: 2012
 TRIMESTRE: PRIMER TRIMESTRE
 CATEGORÍA PRESUPUESTARIA: Ejecutar Mantenimiento Mayores y Construcción de Infraestructura en el Centro Comercial Aracoi S.A.

Ejecución Financiera Trimestral de la Categoría Presupuestaria por Partida
(Bolívares)

CÓDIGO DEL ENTE: A1273
 DENOMINACIÓN: ARACOI S.A.
 AÑO: 2012
 TRIMESTRE: CUARTO TRIMESTRE
 CATEGORÍA PRESUPUESTARIA: Ejecutar Mantenimiento Mayores y Construcción de Infraestructura en el Centro Comercial Aracoi S.A.

Ejecución Financiera Trimestral de la Categoría Presupuestaria por Partida
 (Bólivares)

PARTIDA	DENOMINACIÓN	PRESUPUESTO APROBADO	PRESUPUESTO MODIFICADO	EJECUTADO EN EL TRIMESTRE: (4)						ACUMULADO AL TRIMESTRE (4)						DISPONIBILIDAD PRESUPUESTARIA AL CIERRE TRIMESTRE (4)
				COMPROMISO	%	CAUSADO	%	PAGADO	%	COMPROMISO	%	CAUSADO	%	PAGADO	%	
4.01	GASTOS DE PERSONAL	175.617		96.791	55,11%	96.791	55,11%	68.343	38,92%	163.305	92,99%	163.305	92,99%	134.857	76,79%	12.312
4.02	MATERIALES, SUMINISTRO Y MERCANCIAS	41.300		21.826	52,85%	21.826	52,85%	21.826	52,85%	21.826	52,85%	21.826	52,85%	21.826	52,85%	19.474
4.03	SERVICIOS NO PERSONALES	206.840		116.870	56,50%	116.870	56,50%	116.870	56,50%	195.813	94,67%	195.813	94,67%	195.813	94,67%	11.027
4.04	ACTIVOS REALES	173.852		173.852	100,00%	173.852	100,00%	173.852	100,00%	173.852	100,00%	173.852	100,00%	173.852	100,00%	0
4.05	ACTIVOS FINANCIEROS															
4.07	TRANSFERENCIAS Y DONACIONES															
4.08	OTROS GASTOS	60.034		34.903	58,14%	34.903	58,14%	34.903	58,14%	34.903	58,14%	34.903	58,14%	34.903	58,14%	25.131
4.10	SERVICIO DE LA DEUDA															
4.11	DIMINUCION DE PASIVOS															
4.12	DISMINUCIONES DE PATRIMONIO															
	TOTAL	657.643		444.242	67,55%	444.242	67,55%	415.794	63,22%	569.700	89,67%	569.700	89,67%	561.252	85,34%	67.943

Cifras estimadas al cierre del Ejercicio Económico Financiero 2012



Ministerio del Poder Popular
para la **Energía Eléctrica**

Gobierno Bolivariano de Venezuela

CÓDIGO DEL ENTE: A1273
DENOMINACIÓN: ARACOI S.A.
AÑO: 2012

TRIMESTRE: CUARTO TRIMESTRE

CATEGORÍA PRESUPUESTARIA: CONSOLIDADO PROYECTO Y ACCIÓN CENTRALIZADA

Ejecución Financiera Trimestral de la Categoría Presupuestaria por Partida

(Bolívares)

PARTIDA	DENOMINACIÓN	PRESUPUESTO APROBADO	PRESUPUESTO MODIFICADO	EJECUTADO EN EL TRIMESTRE: (4)						ACUMULADO AL TRIMESTRE (4)						DISPONIBILIDAD PRESUPUESTARIA AL CIERRE TRIMESTRE (4)		
				COMPROMISO	%	CAUSADO	%	PAGADO	%	COMPROMISO	%	CAUSADO	%	PAGADO	%			
4.01	GASTOS DE PERSONAL	175.617		96.791	55,11%	96.791	55,11%	68.343	38,92%	68.343	38,92%	163.305	92,99%	163.305	92,99%	134.857	76,79%	12.312
4.02	MATERIALES, SUMINISTRO Y MERCANCIAS	41.300		21.826	52,85%	21.826	52,85%	21.826	52,85%	21.826	52,85%	21.826	52,85%	21.826	52,85%	21.826	52,85%	19.474
4.03	SERVICIOS NO PERSONALES	206.840		116.870	56,50%	116.870	56,50%	116.870	56,50%	116.870	56,50%	195.813	94,67%	195.813	94,67%	195.813	94,67%	11.027
4.04	ACTIVOS REALES	173.852		173.852	100,00%	173.852	100,00%	173.852	100,00%	173.852	100,00%	173.852	100,00%	173.852	100,00%	173.852	100,00%	0
4.05	ACTIVOS FINANCIEROS	65.432		65.432	100,00%	65.432	100,00%	65.432	100,00%	65.432	100,00%	65.432	100,00%	65.432	100,00%	65.432	100,00%	0
4.07	TRANSFERENCIAS Y DONACIONES																	
4.08	OTROS GASTOS	60.034		34.903	58,14%	34.903	58,14%	34.903	58,14%	34.903	58,14%	34.903	58,14%	34.903	58,14%	34.903	58,14%	25.131
4.10	SERVICIO DE LA DEUDA																	
4.11	DIMINUCION DE PASIVOS	100.401		0	0,00%	0	0,00%	0	0,00%	0	0,00%	0	0,00%	0	0,00%	0	0,00%	100.401
4.12	DISMINUCIONES DE PATRIMONIO																	
	TOTAL	823.475		509.674	61,89%	509.674	61,89%	481.226	58,44%	481.226	58,44%	655.132	79,56%	655.132	79,56%	626.684	76,10%	168.343

Cifras estimadas al cierre del Ejercicio Económico Financiero 2012



Ministerio del Poder Popular
para la **Energía Eléctrica**



Gobierno Bolivariano de Venezuela
CÓDIGO DEL ENTE: A1273
DENOMINACIÓN: ARACOI S.A.
AÑO: 2012
TRIMESTRE: PRIMER TRIMESTRE
CATEGORÍA PRESUPUESTARIA: CONSOLIDADO PROYECTO Y ACCIÓN CENTRALIZADA

Ejecución Financiera Trimestral de la Categoría Presupuestaria por Partida
(Bolívares)

PARTIDA	DENOMINACIÓN	PRESUPUESTO APROBADO	PRESUPUESTO MODIFICADO	EJECUTADO EN EL TRIMESTRE: (1)						ACUMULADO AL TRIMESTRE (1)						DISPONIBILIDAD PRESUPUESTARIA AL CIERRE TRIMESTRE (1)		
				COMPROMISO	%	CAUSADO	%	PAGADO	%	COMPROMISO	%	CAUSADO	%	PAGADO	%			
4.01	GASTOS DE PERSONAL	175.617		15.810	9,00%	15.810	9,00%	15.810	9,00%	15.810	9,00%	15.810	9,00%	15.810	9,00%	15.810	9,00%	159.807
4.02	MATERIALES, SUMINISTRO Y MERCANCIAS	41.300		0	0,00%	0	0,00%	0	0,00%	0	0,00%	0	0,00%	0	0,00%	0	0,00%	41.300
4.03	SERVICIOS NO PERSONALES	206.840		0	0,00%	0	0,00%	0	0,00%	0	0,00%	0	0,00%	0	0,00%	0	0,00%	206.840
4.04	ACTIVOS REALES	173.852		0	0,00%	0	0,00%	0	0,00%	0	0,00%	0	0,00%	0	0,00%	0	0,00%	173.852
4.05	ACTIVOS FINANCIEROS	65.432		0	0,00%	0	0,00%	0	0,00%	0	0,00%	0	0,00%	0	0,00%	0	0,00%	65.432
4.07	TRANSFERENCIAS Y DONACIONES																	
4.08	OTROS GASTOS	60.034		0	0,00%	0	0,00%	0	0,00%	0	0,00%	0	0,00%	0	0,00%	0	0,00%	60.034
4.10	SERVICIO DE LA DEUDA																	
4.11	DIMINUCIÓN DE PASIVOS	100.401		0	0,00%	0	0,00%	0	0,00%	0	0,00%	0	0,00%	0	0,00%	0	0,00%	100.401
4.12	DISMINUCIONES DE PATRIMONIO																	
	TOTAL	823.475		15.810	1,92%	15.810	1,92%	15.810	1,92%	15.810	1,92%	15.810	1,92%	15.810	1,92%	15.810	1,92%	807.665

Cifras estimadas al cierre del Ejercicio Económico Financiero 2012

PARTIDA	DENOMINACIÓN	PRESUPUESTO APROBADO	PRESUPUESTO MODIFICADO	EJECUTADO EN EL TRIMESTRE: (2)						ACUMULADO AL TRIMESTRE (2)						DISPONIBILIDAD PRESUPUESTARIA AL CIERRE TRIMESTRE (2)		
				COMPROMISO	%	CAUSADO	%	PAGADO	%	COMPROMISO	%	CAUSADO	%	PAGADO	%			
4.01	GASTOS DE PERSONAL	175.617		16.962	9,66%	16.962	9,66%	16.962	9,66%	16.962	9,66%	32.772	18,66%	32.772	18,66%	32.772	18,66%	142.845
4.02	MATERIALES, SUMINISTRO Y MERCANCIAS	41.300		0	0,00%	0	0,00%	0	0,00%	0	0,00%	0	0,00%	0	0,00%	0	0,00%	41.300
4.03	SERVICIOS NO PERSONALES	206.840		25.646	12,40%	25.646	12,40%	25.646	12,40%	25.646	12,40%	25.646	12,40%	25.646	12,40%	25.646	12,40%	181.193
4.04	ACTIVOS REALES	173.852		0	0,00%	0	0,00%	0	0,00%	0	0,00%	0	0,00%	0	0,00%	0	0,00%	173.852
4.05	ACTIVOS FINANCIEROS																	
4.07	TRANSFERENCIAS Y DONACIONES																	
4.08	OTROS GASTOS	60.034		0	0,00%	0	0,00%	0	0,00%	0	0,00%	0	0,00%	0	0,00%	0	0,00%	60.034
4.10	SERVICIO DE LA DEUDA																	
4.11	DIMINUCIÓN DE PASIVOS																	
4.12	DISMINUCIONES DE PATRIMONIO																	
	TOTAL	657.643		42.608	6,48%	42.608	6,48%	42.608	6,48%	42.608	6,48%	58.419	8,88%	58.419	8,88%	58.419	8,88%	599.224

Cifras estimadas al cierre del Ejercicio Económico Financiero 2012



Ministerio del Poder Popular
para la Energía Eléctrica

Gobierno Bolivariano
de Venezuela

CÓDIGO DEL ENTE: A1273
DENOMINACIÓN: ARACOI S.A.

AÑO: 2012

TRIMESTRE: SEGUNDO TRIMESTRE

CATEGORÍA PRESUPUESTARIA: Ejecutar Mantenimiento Mayores y Construcción de Infraestructura en el Centro Comercial Aracoi S.A.

Ejecución Financiera Trimestral de la Categoría Presupuestaria por Partida
(Bolívares)



CÓDIGO DEL ENTE: A1273
DENOMINACIÓN: ARACOI S.A.

TRIMESTRE: SEGUNDO TRIMESTRE
CATEGORÍA PRESUPUESTARIA: CONSOLIDADO PROYECTO Y ACCIÓN CENTRALIZADA

Ejecución Financiera Trimestral de la Categoría Presupuestaria por Partida
(Bolívares)

PARTIDA	DENOMINACIÓN	PRESUPUESTO APROBADO	PRESUPUESTO MODIFICADO	EJECUTADO EN EL TRIMESTRE: (2)				ACUMULADO AL TRIMESTRE (2)				DISPONIBILIDAD PRESUPUESTARIA AL CIERRE AL TRIMESTRE (2)		
				COMPROMISO	%	CAUSADO	%	PAGADO	%	COMPROMISO	%		CAUSADO	%
4.01	GASTOS DE PERSONAL	175.617		16.962	9,66%	16.962	9,66%	16.962	9,66%	32.772	18,66%	32.772	18,66%	142.845
4.02	MATERIALES, SUMINISTRO Y MERCANCÍAS	41.300		0	0,00%	0	0,00%	0	0,00%	0	0,00%	0	0,00%	41.300
4.03	SERVICIOS NO PERSONALES	206.840		25.646	12,40%	25.646	12,40%	25.646	12,40%	25.646	12,40%	25.646	12,40%	181.193
4.04	ACTIVOS REALES	173.852		0	0,00%	0	0,00%	0	0,00%	0	0,00%	0	0,00%	173.852
4.05	ACTIVOS FINANCIEROS	65.432		0	0,00%	0	0,00%	0	0,00%	0	0,00%	0	0,00%	65.432
4.07	TRANSFERENCIAS Y DONACIONES													
4.08	OTROS GASTOS	60.034		0	0,00%	0	0,00%	0	0,00%	0	0,00%	0	0,00%	60.034
4.10	SERVICIO DE LA DEUDA													
4.11	DIMINUCIÓN DE PASIVOS	100.401		0	0,00%	0	0,00%	0	0,00%	0	0,00%	0	0,00%	100.401
4.12	DISMINUCIONES DE PATRIMONIO													
	TOTAL	823.475		42.608	5,17%	42.608	5,17%	42.608	5,17%	58.419	7,09%	58.419	7,09%	765.056

Cifras estimadas al cierre del Ejercicio Económico Financiero 2012



CÓDIGO DEL ENTE: A1273
DENOMINACIÓN: ARACOI S.A.
AÑO: 2012

TRIMESTRE: TERCER TRIMESTRE

CATEGORÍA PRESUPUESTARIA: Ejecutar Mantenimiento Mayores y Construcción de Infraestructura en el Centro Comercial Aracoi S.A.

Ejecución Financiera Trimestral de la Categoría Presupuestaria por Partida
(Bolívares)

PARTIDA	DENOMINACIÓN	PRESUPUESTO APROBADO	PRESUPUESTO MODIFICADO	EJECUTADO EN EL TRIMESTRE: (3)						ACUMULADO AL TRIMESTRE (3)						DISPONIBILIDAD PRESUPUESTARIA AL CIERRE TRIMESTRE (3)		
				COMPROMISO	%	CAUSADO	%	PAGADO	%	COMPROMISO	%	CAUSADO	%	PAGADO	%			
4.01	GASTOS DE PERSONAL	175.617		33.742	19,21%	33.742	19,21%	33.742	19,21%	33.742	19,21%	66.514	37,87%	66.514	37,87%	66.514	37,87%	109.103
4.02	MATERIALES, SUMINISTRO Y MERCANCIAS	41.300										0	0,00%	0	0,00%	0	0,00%	41.300
4.03	SERVICIOS NO PERSONALES	206.840		53.297	25,77%	53.297	25,77%	53.297	25,77%	53.297	25,77%	78.944	38,17%	78.944	38,17%	78.944	38,17%	127.896
4.04	ACTIVOS REALES	173.852		0	0,00%	0	0,00%	0	0,00%	0	0,00%	0	0,00%	0	0,00%	0	0,00%	173.852
4.05	ACTIVOS FINANCIEROS																	
4.07	TRANSFERENCIAS Y DONACIONES																	
4.08	OTROS GASTOS	60.034		0	0,00%	0	0,00%	0	0,00%	0	0,00%	0	0,00%	0	0,00%	0	0,00%	60.034
4.10	SERVICIO DE LA DEUDA																	
4.11	DIMINUCIÓN DE PASIVOS																	
4.12	DISMINUCIONES DE PATRIMONIO																	
	TOTAL	657.643		87.039	13,23%	87.039	13,23%	87.039	13,23%	87.039	13,23%	145.458	22,12%	145.458	22,12%	145.458	22,12%	512.185

Cifras estimadas al cierre del Ejercicio Económico Financiero 2012



CÓDIGO DEL ENTE: A1273

DENOMINACIÓN: ARACOI S.A.

AÑO: 2012

TRIMESTRE: TERCER TRIMESTRE

CATEGORÍA PRESUPUESTARIA: CONSOLIDADO PROYECTO Y ACCIÓN CENTRALIZADA

Ejecución Financiera Trimestral de la Categoría Presupuestaria por Partida
(Bolívares)

PARTIDA	DENOMINACIÓN	PRESUPUESTO APROBADO	PRESUPUESTO MODIFICADO	EJECUTADO EN EL TRIMESTRE: (3)				ACUMULADO AL TRIMESTRE (3)				DISPONIBILIDAD PRESUPUESTARIA AL CIERRE TRIMESTRE (3)		
				COMPROMISO	%	CAUSADO	%	PAGADO	%	COMPROMISO	%		CAUSADO	%
4.01	GASTOS DE PERSONAL	175.617		33.742	19,21%	33.742	19,21%	33.742	19,21%	66.514	37,87%	66.514	37,87%	109.103
4.02	MATERIALES, SUMINISTRO Y MERCANCÍAS	41.300		0	0,00%	0	0,00%	0	0,00%	0	0,00%	0	0,00%	41.300
4.03	SERVICIOS NO PERSONALES	206.840		53.297	25,77%	53.297	25,77%	53.297	25,77%	78.944	38,17%	78.944	38,17%	127.896
4.04	ACTIVOS REALES	173.852		0	0,00%	0	0,00%	0	0,00%	0	0,00%	0	0,00%	173.852
4.05	ACTIVOS FINANCIEROS	65.432		0	0,00%	0	0,00%	0	0,00%	0	0,00%	0	0,00%	65.432
4.07	TRANSFERENCIAS Y DONACIONES													
4.08	OTROS GASTOS	60.034		0	0,00%	0	0,00%	0	0,00%	0	0,00%	0	0,00%	60.034
4.10	SERVICIO DE LA DEUDA													
4.11	DIMINUCION DE PASIVOS	100.401		0	0,00%	0	0,00%	0	0,00%	0	0,00%	0	0,00%	100.401
4.12	DISMINUCIONES DE PATRIMONIO													
	TOTAL	823.475		87.039	10,57%	87.039	10,57%	87.039	10,57%	145.458	17,66%	145.458	17,66%	678.017

Cifras estimadas al cierre del Ejercicio Económico Financiero 2012

EMPRESA FILIAL: ARACOI S.A.
BALANCE GENERAL

(EXPRESADO EN BOLÍVARES)

DENOMINACIÓN	2012	2011	VARIACIÓN
ACTIVO	1.265.726	1.068.696	197.030
ACTIVO CIRCULANTE	858.528	835.350	23.178
- Activo Disponible	436.854	375.006	61.848
Bancos Privados	436.854	375.006	61.848
	0,00	0,00	0,00
- Activo Exigible	421.674	460.344	-38.670
Cuentas Comerciales por Cobrar a Corto plazo	300.509	342.762	-42.254
Menos Previsión para Cuentas Incobrables			
Cuentas a Cobrar - Comerciales Netas	300.509	342.762	-42.254
Otras Cuentas por Cobrar a Corto Plazo	121.166	117.582	3.584
ACTIVO NO CIRCULANTE	407.198	233.346	173.852
- Inversión Financiera a Largo Plazo	17.587	17.587	0,00
Inversiones Financieras en Acciones y Participaciones de Capital a Largo Plazo	17.587	17.587	0,00
Inversiones Financieras en Títulos y Valores a Largo Plazo	0,00	0,00	0,00
Préstamos por Cobrar a Largo Plazo	0,00	0,00	0,00
- Propiedad Planta y Equipo	217.815	28.334	189.481
Menos: Depreciación y Amortización Acumulada	-2.056	-2.056	0,00
- Propiedad Planta y Equipo Neto	215.759	26.278	189.481
- Construcciones en Proceso de Bienes en Dominio Privado	173.852	189.481	-15.629
PASIVO	132.668	104.220	28.448
PASIVO CIRCULANTE	127.627	99.179	28.448
- Otros Pasivos Circulantes	116.694	88.246	28.448
- Provisiones	10.933	10.933	0,00
Provisiones Para Beneficios Sociales	10.933	10.933	0,00
PASIVO NO CIRCULANTE	5.041	5.041	0
- Otros Pasivos no Circulantes	5.041	5.041	0
PATRIMONIO	1.133.058	964.476	168.582
CAPITAL SOCIAL	1.500	1.500	0,00
RESERVAS			
- Reservas Legales y Estatutarias	150	150	0,00
SUPERÁVIT NO DISTRIBUIDO - DÉFICIT ACUMULADO			
- Resultado Acumulados de Ejercicios Anteriores	962.826	824.244	138.582
- Resultado del Ejercicio	168.582	138.582	30.000
PASIVO + PATRIMONIO	1.265.726	1.068.696	197.030

Cifras estimadas al cierre del Ejercicio Económico Financiero 2012

EMPRESA FILIAL: ARACOI S.A.
ESTADO DE RESULTADOS
(EXPRESADO EN BOLÍVARES)

DESCRIPCION	2012	2011
1. Ingresos Corrientes	584.430	413.956
a. <u>Transferencias y Donaciones Corrientes</u>	<u>0,00</u>	<u>0,00</u>
- Del Sector Público	0,00	0,00
b. <u>Ingresos por Actividades Propias</u>	<u>378.552,00</u>	<u>320.597,36</u>
- Venta Brutas de Servicios	378.552	320.597
c. <u>Otros Ingresos Corrientes</u>	<u>205.878,00</u>	<u>93.358,73</u>
- Otros Ingresos Diversos	205.878	93.359
2. Gastos Corrientes	415.848	275.374
a. <u>Gastos de Consumo</u>	<u>415.848</u>	<u>275.374</u>
- Gastos de Personal	163.305	92.234
- Materiales, Suministros y Mercancías	21.826	48.361
- Servicios no Personales	195.813	132.879
Otros Gastos	34.903	1.900
Depreciación	0,00	0,00
Intereses por Operaciones Financieras	0,00	0,00
b. <u>Otros Gastos Corrientes</u>	<u>0,00</u>	<u>0,00</u>
- Transferencias y Donaciones	0,00	0,00
Transferencias Corrientes Internas al Sector Público	0,00	0,00
3. Resultado del Ejercicio (3 = 1 - 2)	168.582	138.582

Cifras estimadas al cierre del Ejercicio Económico Financiero 2012



EMPRESA FILIAL: ARACOI S.A.
ESTADO DE MOVIMIENTO DE LAS CUENTAS DE PATRIMONIO
Al 31 de diciembre del 2012
(Bolívares)

SALDO al 31 de diciembre de 2011	<u>Resultados acumulados</u>	<u>Total Patrimonio</u>
	962.826	964.476
Resultado del período	168.582	168.582
SALDO al 31 de diciembre de 2012	<u>1.131.408</u>	<u>1.133.058</u>

Cifras estimadas al cierre del Ejercicio Económico Financiero 2012

I.3.3 Comunicaciones Móviles EDC, C.A. (Commovil)



Gobierno Bolivariano
de Venezuela

Ministerio del Poder Popular
para la Energía Eléctrica



Ejecución Mensual de Ingresos y Fuentes Financieras		
(Millones de Bolívares)		
DENOMINACIÓN DEL ENTE: COMUNICACIONES MÓVILES EDC, C.A.	FECHA: Al 31/12/2012	
ORGANISMO EMISOR DE LOS RECURSOS: MINISTERIO DEL PODER POPULAR PARA LA ENERGÍA ELÉCTRICA		
AÑO: 2012		

MESES	DEVENGADO	MONTO RECAUDADO					TOTAL
		INGRESOS DE OPERACIÓN	FUENTES FINANCIERAS	TRANSFERENCIAS	LEEA	OTROS	
ENERO	0,96	0,35					0,35
FEBRERO	0,86	0,33					0,33
MARZO	2,55	0,76	0,52			0,61	1,88
I TRIMESTRE	4,36	1,45	0,52	0,00	0,00	0,61	2,57
ABRIL	1,07	0,66					0,66
MAYO	0,63	0,39					0,39
JUNIO	1,08	1,53	0,01			0,44	1,98
II TRIMESTRE	2,78	2,58	0,01	0,00	0,00	0,44	3,04
JULIO	0,24	0,37					0,37
AGOSTO	3,22	0,80					0,80
SEPTIEMBRE	2,82	1,19	0,72			0,32	2,23
III TRIMESTRE	6,28	2,36	0,72	0,00	0,00	0,32	3,39
OCTUBRE	1,48	0,65					0,65
NOVIEMBRE	1,74	0,02					0,02
DICIEMBRE	2,85	0,00	0,72			0,33	1,05
IV TRIMESTRE	6,07	0,67	0,72	0,00	0,00	0,33	1,71
TOTAL	19,49	7,05	1,97	0,00	0,00	1,69	10,71

Cifras estimadas al cierre del Ejercicio Económico Financiero 2012

Ejecución Trimestral de Ingresos y Fuentes Financieras por Ramo

(Millones de Bolívares)

DENOMINACIÓN DEL ENTE: COMUNICACIONES MÓVILES EDC, C.A.

ORGANO/ENTE EMISOR DE LOS RECURSOS: MINISTERIO DEL PODER POPULAR PARA LA ENERGÍA ELÉCTRICA

FECHA: 31-03-2012

AÑO: 2012

RAMO	MONTO	
	DEVENGADO	RECAUDADO
3.01 INGRESOS ORDINARIOS		
3.02 INGRESOS EXTRAORDINARIOS		
3.03 INGRESOS DE OPERACIÓN	3,24	1,45
3.04 INGRESOS AJENOS A LA OPERACIÓN		
3.05 TRANSFERENCIAS Y DONACIONES		
3.06 RECURSOS PROPIOS DE CAPITAL	0,61	0,61
3.07 VENTA DE TITULOS VALORES QUE NO OTORGAN PROPIEDAD		
3.08 VENTA DE ACCIONES Y PARTICIPACIONES DE CAPITAL		
3.09 RECUPERACIÓN DE PRESTAMO A CORTO PLAZO		
3.10 RECUPERACION DE PRESTAMO A LARGO PLAZO		
3.11 DISMINUCIÓN DE OTROS ACTIVOS FINANCIEROS		
3.12 INCREMENTO DE PASIVO	0,52	0,52
3.13 INCREMENTO DE PATRIMONIO		
TOTAL	4,36	2,57

Cifras estimadas al cierre del Ejercicio Económico Financiero 2012

Ejecución Trimestral de Ingresos y Fuentes Financieras por Ramo

(Millones de Bolívars)

DENOMINACIÓN DEL ENTE: COMUNICACIONES MÓVILES EDC, C.A.

ORGANO/ENTE EMISOR DE LOS RECURSOS: MINISTERIO DEL PODER POPULAR PARA LA ENERGÍA ELÉCTRICA

FECHA: 30-06-2012

AÑO: 2012

RAMO	MONTO	
	DEVENGADO	RECAUDADO
3.01 INGRESOS ORDINARIOS		
3.02 INGRESOS EXTRAORDINARIOS		
3.03 INGRESOS DE OPERACIÓN	2,33	2,58
3.04 INGRESOS AJENOS A LA OPERACIÓN	0,12	0,12
3.05 TRANSFERENCIAS Y DONACIONES		
3.06 RECURSOS PROPIOS DE CAPITAL	0,32	0,32
3.07 VENTA DE TITULOS VALORES QUE NO OTORGAN PROPIEDAD		
3.08 VENTA DE ACCIONES Y PARTICIPACIONES DE CAPITAL		
3.09 RECUPERACIÓN DE PRESTAMO A CORTO PLAZO		
3.10 RECUPERACION DE PRESTAMO A LARGO PLAZO		
3.11 DISMINUCIÓN DE OTROS ACTIVOS FINANCIEROS	0,01	0,01
3.12 INCREMENTO DE PASIVO		
3.13 INCREMENTO DE PATRIMONIO		
TOTAL	2,78	3,04

Cifras estimadas al cierre del Ejercicio Económico Financiero 2012

Ejecución Trimestral de Ingresos y Fuentes Financieras por Ramo

(Millones de Bolívares)

DENOMINACIÓN DEL ENTE: COMUNICACIONES MÓVILES EDC, C.A.

ORGANO/ENTE EMISOR DE LOS RECURSOS: MINISTERIO DEL PODER POPULAR PARA LA ENERGÍA ELÉCTRICA

FECHA: 30-09-2012

AÑO: 2012

RAMO	MONTO	
	DEVENGADO	RECAUDADO
3.01 INGRESOS ORDINARIOS		
3.02 INGRESOS EXTRAORDINARIOS		
3.03 INGRESOS DE OPERACIÓN	5,25	2,36
3.04 INGRESOS AJENOS A LA OPERACIÓN		
3.05 TRANSFERENCIAS Y DONACIONES		
3.06 RECURSOS PROPIOS DE CAPITAL	0,32	0,32
3.07 VENTA DE TITULOS VALORES QUE NO OTORGAN PROPIEDAD		
3.08 VENTA DE ACCIONES Y PARTICIPACIONES DE CAPITAL		
3.09 RECUPERACIÓN DE PRESTAMO A CORTO PLAZO		
3.10 RECUPERACION DE PRESTAMO A LARGO PLAZO		
3.11 DISMINUCIÓN DE OTROS ACTIVOS FINANCIEROS	0,03	0,03
3.12 INCREMENTO DE PASIVO	0,69	0,69
3.13 INCREMENTO DE PATRIMONIO		
TOTAL	6,28	3,39

Cifras estimadas al cierre del Ejercicio Económico Financiero 2012

Ejecución Trimestral de Ingresos y Fuentes Financieras por Ramo

(Millones de Bolívars)

DENOMINACIÓN DEL ENTE: COMUNICACIONES MÓVILES EDC, C.A.

ORGANO/ENTE EMISOR DE LOS RECURSOS: MINISTERIO DEL PODER POPULAR PARA LA ENERGÍA ELÉCTRICA

FECHA: 31-12-2012

AÑO: 2012

RAMO	MONTO	
	DEVENGADO	RECAUDADO
3.01 INGRESOS ORDINARIOS		
3.02 INGRESOS EXTRAORDINARIOS		
3.03 INGRESOS DE OPERACIÓN	5,03	0,67
3.04 INGRESOS AJENOS A LA OPERACIÓN	0,02	0,02
3.05 TRANSFERENCIAS Y DONACIONES		
3.06 RECURSOS PROPIOS DE CAPITAL	0,31	0,31
3.07 VENTA DE TITULOS VALORES QUE NO OTORGAN PROPIEDAD		
3.08 VENTA DE ACCIONES Y PARTICIPACIONES DE CAPITAL		
3.09 RECUPERACIÓN DE PRESTAMO A CORTO PLAZO		
3.10 RECUPERACION DE PRESTAMO A LARGO PLAZO		
3.11 DISMINUCIÓN DE OTROS ACTIVOS FINANCIEROS		
3.12 INCREMENTO DE PASIVO	0,72	0,72
3.13 INCREMENTO DE PATRIMONIO		
TOTAL	6,07	1,71

Cifras estimadas al cierre del Ejercicio Económico Financiero 2012



Ejecución Trimestral de Ingresos y Fuentes Financieras por Ramo

(Millones de Bolívares)

DENOMINACIÓN DEL ENTE: COMUNICACIONES MÓVILES EDC, C.A.

ORGANO/ENTE EMISOR DE LOS RECURSOS: MINISTERIO DEL PODER POPULAR PARA LA ENERGÍA ELÉCTRICA

FECHA: 31-12-2012

AÑO: 2012

RAMO	MONTO	
	DEVENGADO	RECAUDADO
3.01 INGRESOS ORDINARIOS		
3.02 INGRESOS EXTRAORDINARIOS		
3.03 INGRESOS DE OPERACIÓN	15,84	7,05
3.04 INGRESOS AJENOS A LA OPERACIÓN	0,14	0,14
3.05 TRANSFERENCIAS Y DONACIONES		
3.06 RECURSOS PROPIOS DE CAPITAL	1,55	1,55
3.07 VENTA DE TITULOS VALORES QUE NO OTORGAN PROPIEDAD		
3.08 VENTA DE ACCIONES Y PARTICIPACIONES DE CAPITAL		
3.09 RECUPERACIÓN DE PRESTAMO A CORTO PLAZO		
3.10 RECUPERACION DE PRESTAMO A LARGO PLAZO		
3.11 DISMINUCIÓN DE OTROS ACTIVOS FINANCIEROS	0,04	0,04
3.12 INCREMENTO DE PASIVO	1,92	1,92
3.13 INCREMENTO DE PATRIMONIO		
TOTAL	19,49	10,71

Cifras estimadas al cierre del Ejercicio Económico Financiero 2012



CÓDIGO DEL ENTE: A1270
DENOMINACIÓN: COMUNICACIONES MÓVILES EDC, C.A.
AÑO: 2012

TRIMESTRE: 1ER TRIMESTRE
CATEGORÍA PRESUPUESTARIA: COMUNICACIÓN DE VOZ TRONCALIZADA PARA SERVICIOS CORPORATIVOS

Ejecución Financiera Trimestral de la Categoría Presupuestaria por Partida
(Millones de Bolívares)

PARTIDA	DENOMINACIÓN	PRESUPUESTO APROBADO	PRESUPUESTO MODIFICADO	EJECUTADO EN EL TRIMESTRE: N° 1			ACUMULADO AL TRIMESTRE N° 1			DISPONIBILIDAD PRESUPUESTARIA AL CIERRE TRIMESTRE N° 1				
				COMPROMISO	%	CAUSADO	%	PAGADO	%		COMPROMISO	%	CAUSADO	%
4.01	GASTOS DE PERSONAL	7,70		0,56	0,07	0,56	0,07	0,56	0,07	0,56	0,07	0,56	0,07	7,14
4.02	MATERIALES, SUMINISTRO Y MERCANCIAS	3,84		0,00	0,00	0,00	0,00	0,00	0,00	0,00	0,00	0,00	0,00	3,84
4.03	SERVICIOS NO PERSONALES	5,12		0,26	0,05	0,26	0,05	0,26	0,05	0,26	0,05	0,26	0,05	4,85
4.04	ACTIVOS REALES	34,61		0,07	0,00	0,07	0,00	0,07	0,00	0,07	0,00	0,07	0,00	34,54
4.05	ACTIVOS FINANCIEROS	11,13		2,72	0,24	2,72	0,24	2,72	0,24	2,72	0,24	2,72	0,24	8,41
4.07	TRANSFERENCIAS Y DONACIONES													
4.08	OTROS GASTOS	3,37		0,75	0,22	0,75	0,22	0,75	0,22	0,75	0,22	0,75	0,22	2,62
4.10	SERVICIO DE LA DEUDA													
4.11	DIMINUCIÓN DE PASIVOS													
4.12	DISMINUCIONES DE PATRIMONIO													
	TOTAL	65,77		4,36	0,59	4,36	0,59	4,36	0,59	4,36	0,59	4,36	0,59	61,41

Cifras estimadas al cierre del Ejercicio Económico Financiero 2012

PARTIDA	DENOMINACIÓN	PRESUPUESTO APROBADO	PRESUPUESTO MODIFICADO	EJECUTADO EN EL TRIMESTRE: N° 2			ACUMULADO AL TRIMESTRE N° 2			DISPONIBILIDAD PRESUPUESTARIA AL CIERRE TRIMESTRE N° 2
				COMPROMISO %	CAUSADO %	PAGADO %	COMPROMISO %	CAUSADO %	PAGADO %	
4.01	GASTOS DE PERSONAL	7.70	7.70	0.00 0.00	0.00 0.00	0.00 0.00	0.58 0.07	0.56 0.07	0.56 0.07	7.14
4.02	MATERIALES, SUMINISTRO Y MERCANCIAS	3.84	3.84	0.04 0.01	0.04 0.01	0.04 0.01	0.04 0.01	0.04 0.01	0.04 0.01	3.80
4.03	SERVICIOS NO PERSONALES	5.12	5.07	0.36 0.07	0.36 0.07	0.36 0.07	0.62 0.12	0.62 0.12	0.62 0.12	4.44
4.04	ACTIVOS REALES	34.61	34.61	-0.03 0.00	-0.03 0.00	0.00 0.00	0.03 0.00	0.03 0.00	0.07 0.00	34.57
4.05	ACTIVOS FINANCIEROS	11.13	11.13	1.18 0.11	1.24 0.11	1.24 0.11	3.90 0.35	3.90 0.35	2.34 0.21	7.23
4.07	FRANQUENCIAS Y DONACIONES		0.05	0.02 0.38	0.02 0.38	0.02 0.38	0.02 0.38	0.02 0.38	0.02 0.38	0.03
4.08	OTROS GASTOS	3.37	3.37	0.39 0.11	0.39 0.11	0.39 0.11	1.14 0.34	1.14 0.34	1.14 0.34	2.24
4.10	SERVICIO DE LA DEUDA									
4.11	DIMINUCION DE PASIVOS			0.48 0.00	0.77 0.00	0.00 0.00	0.48 0.00	0.48 0.00	0.00 0.00	-0.48
4.12	DISMINUCIONES DE PATRIMONIO									
	TOTAL	65.77	65.77	2.43 0.68	2.78 0.69	2.04 0.69	6.79 1.27	6.79 1.27	4.78 1.13	58.98

Cifras estimadas al cierre del Ejercicio Económico Financiero 2012





CÓDIGO DEL ENTE: A1270

DENOMINACIÓN: COMUNICACIONES MÓVILES EDC, C.A.

AÑO: 2012

TRIMESTRE: 3ER TRIMESTRE

CATEGORÍA PRESUPUESTARIA: COMUNICACIÓN DE VOZ TRONCALIZADA PARA SERVICIOS COPORATIVOS

Ejecución Financiera Trimestral de la Categoría Presupuestaria por Partida

(Millones de Bolívares)

PARTIDA	DENOMINACIÓN	PRESUPUESTO APROBADO	PRESUPUESTO MODIFICADO	EJECUTADO EN EL TRIMESTRE: N° 3						ACUMULADO AL TRIMESTRE N° 3						DISPONIBILIDAD PRESUPUESTARIA AL CIERRE TRIMESTRE N° 3
				COMPROMISO	%	CAUSADO	%	PAGADO	%	COMPROMISO	%	CAUSADO	%	PAGADO	%	
4.01	GASTOS DE PERSONAL	7,70		1,23	0,16	1,23	0,16	1,23	0,16	1,23	0,23	1,79	0,23	1,79	0,23	5,91
4.02	MATERIALES, SUMINISTRO Y MERCANCIAS	3,84		0,32	0,08	0,32	0,08	0,32	0,08	0,32	0,08	0,36	0,09	0,36	0,09	3,48
4.03	SERVICIOS NO PERSONALES	5,12		0,28	0,05	0,28	0,05	0,28	0,05	0,28	0,18	0,90	0,18	0,90	0,18	4,17
4.04	ACTIVOS REALES	34,61		7,53	0,22	7,53	0,22	0,00	0,00	7,56	0,22	7,56	0,22	0,07	0,00	27,05
4.05	ACTIVOS FINANCIEROS	11,13		3,91	0,35	3,96	0,36	2,48	0,22	7,81	0,70	7,81	0,70	4,83	0,43	3,32
4.07	TRANSFERENCIAS Y DONACIONES		0,05	0,00	0,00	0,00	0,00	0,00	0,00	0,02	0,38	0,02	0,38	0,02	0,38	0,03
4.08	OTROS GASTOS	3,37		0,51	0,15	0,51	0,15	0,51	0,15	1,65	0,49	1,65	0,49	1,65	0,49	1,73
4.10	SERVICIO DE LA DEUDA															
4.11	DISMINUCIÓN DE PASIVOS			-0,48	0,00	0,00	0,00	0,00	0,00	0,00	0,00	0,00	0,00	0,00	0,00	0,00
4.12	DISMINUCIONES DE PATRIMONIO															
	TOTAL	66,77	66,77	13,30	1,02	13,82	1,02	4,83	0,67	20,09	2,29	20,09	2,29	9,61	1,81	45,68

Cifras estimadas al cierre del Ejercicio Económico Financiero 2012

PARTIDA	DENOMINACIÓN	PRESUPUESTO APROBADO	PRESUPUESTO MODIFICADO	EJECUTADO EN EL TRIMESTRE: N° 4			ACUMULADO AL TRIMESTRE N° 4			DISPONIBILIDAD PRESUPUESTARIA AL CIERRE TRIMESTRE N° 4
				COMPROMISO %	CAUSADO %	PAGADO %	COMPROMISO %	CAUSADO %	PAGADO %	
4.01	GASTOS DE PERSONAL	7.70	7.70	4.49 0.58	4.48 0.58	4.48 0.58	6.28 0.82	6.28 0.82	6.28 0.82	1.42
4.02	MATERIALES, SUMINISTRO Y MERCANCIAS	3.84	3.84	0.92 0.24	0.92 0.24	0.92 0.24	1.29 0.33	1.29 0.33	1.29 0.33	2.56
4.03	SERVICIOS NO PERSONALES	5.12	5.07	1.40 0.28	1.40 0.28	1.40 0.28	2.30 0.45	2.30 0.45	2.30 0.45	2.77
4.04	ACTIVOS REALES	34.61	34.61	-6.08 -0.18	-6.08 -0.18	0.00	1.48 0.04	1.48 0.04	0.07 0.00	33.12
4.05	ACTIVOS FINANCIEROS	11.13	11.13	-2.48 -0.22	0.00 0.00	0.00 0.00	5.33 0.48	5.33 0.48	4.83 0.43	5.80
4.07	TRANSFERENCIAS Y DONACIONES		0.05	0.00 0.00	0.00 0.00	0.00 0.00	0.02 0.38	0.02 0.38	0.02 0.38	0.03
4.08	OTROS GASTOS	3.37	3.37	1.14 0.34	1.14 0.34	1.14 0.34	2.79 0.83	2.79 0.83	2.79 0.83	0.59
4.10	SERVICIO DE LA DEUDA									
4.11	DISMINUCION DE PASIVOS			0.00 0.00	5.96 0.00	0.00 0.00	0.00 0.00	0.00 0.00	0.00 0.00	0.00
4.12	DISMINUCIONES DE PATRIMONIO									
	TOTAL	65.77	65.77	-0.60 1.04	7.84 1.26	7.98 1.44	19.48 3.33	19.48 3.33	17.57 3.25	46.28

Cifras estimadas al cierre del Ejercicio Económico Financiero 2012



Ministerio del Poder Popular
para la Energía Eléctrica

Gobierno Bolivariano de Venezuela

CÓDIGO DEL ENTE: A1270
DENOMINACIÓN: COMUNICACIONES MÓVILES EDC, C.A.

AÑO: 2012

TRIMESTRE: 4TO TRIMESTRE

CATEGORÍA PRESUPUESTARIA: COMUNICACIÓN DE VOZ TRONCALIZADA PARA SERVICIOS CORPORATIVOS

Ejecución Financiera Trimestral de la Categoría Presupuestaria por Partida
(Millones de Bolívares)

EMPRESA FILIAL: COMUNICACIONES MÓVILES EDC, C.A.
BALANCE GENERAL
(EXPRESADO EN MILLONES DE BOLÍVARES)

DENOMINACIÓN	2012	2011	VARIACIÓN
ACTIVO	489,58	484,35	5,23
ACTIVO CIRCULANTE	483,27	471,82	11,45
- Activo Disponible	4,89	3,15	1,74
Caja		0,00	0,00
Bancos Públicos			
Bancos Privados	4,89	3,15	1,74
- Activo Exigible	13,32	4,54	8,78
Cuentas Comerciales por Cobrar a Corto plazo	13,61	4,86	8,75
Menos Previsión para Cuentas Incobrables	0,37	0,35	0,03
Cuentas a Cobrar - Comerciales Netas	13,24	4,51	8,73
Otras Cuentas por Cobrar a Corto Plazo	0,08	0,02	0,06
- Activo Realizable	6,67	0,55	6,12
Inventario de Mercancía	6,67	0,55	6,12
- Otros Activos Circulantes	458,39	463,58	-5,20
ACTIVO NO CIRCULANTE	6,31	12,53	-6,22
- Propiedad Planta y Equipo	14,82	13,47	1,35
Menos: Depreciación y Amortización Acumulada	9,90	8,35	1,55
- Propiedad Planta y Equipo Neto	4,92	5,12	-0,20
- Construcciones en Proceso de Bienes en Dominio Privado	0,92	6,90	-5,98
- Construcciones en Proceso de Bienes en Dominio Público	0,00	0,00	0,00
- Activos Intangibles	0,47	0,52	-0,04
Menos: Depreciación y Amortización Acumulada	0,00	0,00	0,00
- Activos Intangibles Neto	0,47	0,52	-0,04
- Otros Activos no Circulantes (Detallar código y denominación)			
PASIVO	7,01	5,09	1,92
PASIVO CIRCULANTE	4,42	3,06	1,36
- Otros Pasivos Circulantes	4,42	3,06	1,36
Otras provisiones			
PASIVO NO CIRCULANTE	2,59	2,02	0,56
- Otros Pasivos no Circulantes	2,59	2,02	0,56
PATRIMONIO	482,57	479,27	3,30
CAPITAL SOCIAL	0,05	0,05	0,00
RESERVAS	0,00	0,00	0,00
- Aporte de Capital par Uso Futuro			
- Reservas Legales y Estatutarias	0,00	0,00	0,00
SUPERÁVIT NO DISTRIBUIDO - DÉFICIT ACUMULADO	482,52	479,22	3,30
- Resultado Acumulados de Ejercicios Anteriores	479,22	472,10	7,11
- Resultado del Ejercicio	3,30	7,11	-3,81
PASIVO + PATRIMONIO	489,58	484,35	5,23

Cifras estimadas al cierre del Ejercicio Económico Financiero 2012

EMPRESA FILIAL: COMUNICACIONES MÓVILES EDC, C.A.
ESTADO DE RESULTADOS

(EXPRESADO EN MILLONES DE BOLÍVARES)

DESCRIPCION	2012	2011
1. Ingresos Corrientes	15,98	17,08
a. <u>Transferencias y Donaciones Corrientes</u>	0,00	0,00
- Del Sector Público		
b. <u>Ingresos por Actividades Propias</u>	15,84	16,87
- Venta Brutas de Servicios	15,84	16,87
c. <u>Otros Ingresos Corrientes</u>	0,14	0,21
- Otros Ingresos Diversos	0,14	0,21
2. Gastos Corrientes	12,67	9,96
a. <u>Gastos de Consumo</u>	12,65	9,96
- Gastos de Personal	6,28	3,93
- Materiales, Suministros y Mercancías	1,29	1,12
- Servicios no Personales	2,30	1,98
- Variación de Inventarios		0,00
Otros Gastos	2,79	2,93
Depreciación	1,55	1,37
Amortización	0,05	0,05
Otros Gastos	1,19	1,51
b. <u>Otros Gastos Corrientes</u>	0,02	0,01
- Transferencias y Donaciones	0,02	0,01
3. Resultado del Ejercicio (3 = 1 - 2)	3,30	7,11

Cifras estimadas al cierre del Ejercicio Económico Financiero 2012

EMPRESA FILIAL: COMUNICACIONES MÓVILES EDC, C.A.
ESTADO DE FLUJO DE EFECTIVO
(EXPRESADO EN BOLÍVARES)

DESCRIPCION	2012	2011
Flujo de Efectivo Proveniente de Actividades Operativas:		
Utilidad antes de impuesto del Ejercicio	3.303.928,00	3.844.835,00
Ajustes para conciliar la Utilidad y el Efectivo Neto Provisto por Actividades Operativas:		
Amortización de prepagados y provisión	43.125,00	51.749,00
Depreciación	1.547.848,00	1.368.376,00
Cambios Netos en Operaciones de Activos y Pasivos:		
(Aumento) Disminuciones de Cuentas por Cobrar a Clientes		
(Aumento) Disminuciones de Otras Cuentas por Cobrar	(8.784.098,00)	(1.725.509,00)
(Aumento) Disminuciones de Inventarios	(6.119.083,00)	3.773.837,00
(Aumento) Disminuciones Seguros Pagados por Anticipado		
(Aumento) Disminuciones Impuesto Retenido		
(Aumento) Disminuciones Otros Activos	5.196.965,00	(1.610.378,00)
Aumento (Disminuciones) Cuentas por Pagar Comerciales	1.921.906,00	1.982.643,00
Ajustes		
(Aumento) Disminuciones Impuesto a los activos empresariales a pagar		
Efectivo Neto Provisto (Aplicado) por Actividades Operativas	(6.193.337,00)	3.840.718,00
Flujo de Efectivo Provenientes de Actividades de Inversión		
Adquisición de Activos Fijos	4.631.337,00	(8.738.415,00)
Efectivo Neto Usado en Actividades de Inversión	4.631.337,00	(8.738.415,00)
Flujo de Efectivo Proveniente de Actividades de Financieras		
Cuentas por Pagar Accionistas		
Aumento de Capital Social		(2.697.782,00)
Efectivo Neto Provisto por Actividades Financieras	-	(2.697.782,00)
Aumento Neto en Efectivo y Equivalentes de Efectivo	1.741.928,00	(3.750.644,00)
Efectivo y Equivalente de Efectivo al Inicio del Ejercicio	3.148.213,00	6.898.857,00
Efectivo y Equivalente de Efectivo al Cierre del Ejercicio	4.890.141,00	3.148.213,00

Cifras estimadas al cierre del Ejercicio Económico Financiero 2012



EMPRESA FILIAL: COMUNICACIONES MÓVILES EDC, C.A.
ESTADO DE MOVIMIENTO DE LAS CUENTAS DE PATRIMONIO
 Al 31 de diciembre del 2012
 (Millones de Bolívares)

SALDO al 31 de diciembre de 2011	<u>Resultados acumulados</u>	<u>Total Patrimonio</u>
	479,22	479,27
Resultado del período	3,30	3,30
SALDO al 31 de diciembre de 2012	<u>482,52</u>	<u>482,57</u>

Cifras estimadas al cierre del Ejercicio Económico Financiero 2012.

I.3.4 EDC Network Comunicaciones, S.C.S.

Ejecución Mensual de Ingresos y Fuentes Financieras							
(Millones de Bolívares)							
DENOMINACIÓN DEL ENTE: EDC NETWORK COMUNICACIONES, S.C.S.						FECHA: Al 31/12/2012	
ORGANO/ENTE EMISOR DE LOS RECURSOS: MINISTERIO DEL PODER POPULAR PARA LA ENERGÍA ELÉCTRICA							
AÑO: 2012							

MESES	MONTO RECAUDADO						
	DEVENGADO	INGRESOS DE OPERACIÓN	FUENTES FINANCIERAS	TRANSFERENCIAS	LEEA	OTROS	TOTAL
ENERO	5,06	5,59	0,00	0,00	0,00	0,00	5,59
FEBRERO	4,37	4,38	0,00	0,00	0,00	0,00	4,38
MARZO	5,79	5,50	0,38	0,00	0,00	0,27	6,15
I TRIMESTRE	15,22	15,47	0,38	0,00	0,00	0,27	16,12
ABRIL	5,21	5,07	0,00	0,00	0,00	0,00	5,07
MAYO	5,10	4,67	0,00	0,00	0,00	0,00	4,67
JUNIO	7,00	4,09	1,83	0,00	0,00	0,22	6,13
II TRIMESTRE	17,31	13,83	1,83	0,00	0,00	0,22	15,87
JULIO	4,99	7,07	0,00	0,00	0,00	0,00	7,07
AGOSTO	5,06	4,21	0,00	0,00	0,00	0,00	4,21
SEPTIEMBRE	6,72	6,39	1,58	0,00	0,00	0,23	8,20
III TRIMESTRE	16,77	17,67	1,58	0,00	0,00	0,23	19,48
OCTUBRE	5,06	5,77	0,00	0,00	0,00	0,00	5,77
NOVIEMBRE	6,59	3,65	0,00	0,00	0,00	0,00	3,65
DICIEMBRE	7,99	3,65	1,19	0,00	0,00	0,22	5,06
IV TRIMESTRE	19,64	13,08	1,19	0,00	0,00	0,22	14,49
TOTAL	68,94	60,05	4,97	0,00	0,00	0,94	65,95

Cifras estimadas al cierre del Ejercicio Económico Financiero 2012

Ejecución Trimestral de Ingresos y Fuentes Financieras por Ramo

(Millones de Bolívars)

DENOMINACIÓN DEL ENTE: EDC NETWORK COMUNICACIONES, S.C.S.

ORGANO/ENTE EMISOR DE LOS RECURSOS: MINISTERIO DEL PODER POPULAR PARA LA ENERGÍA ELÉCTRICA

FECHA: 31-03-2012

AÑO: 2012

RAMO	MONTO	
	DEVENGADO	RECAUDADO
3.01 INGRESOS ORDINARIOS		
3.02 INGRESOS EXTRAORDINARIOS		
3.03 INGRESOS DE OPERACIÓN	14,57	15,47
3.04 INGRESOS AJENOS A LA OPERACIÓN	0,11	0,11
3.05 TRANSFERENCIAS Y DONACIONES		
3.06 RECURSOS PROPIOS DE CAPITAL	0,16	0,16
3.07 VENTA DE TITULOS VALORES QUE NO OTORGAN PROPIEDAD		
3.08 VENTA DE ACCIONES Y PARTICIPACIONES DE CAPITAL		
3.09 RECUPERACIÓN DE PRESTAMO A CORTO PLAZO		
3.10 RECUPERACION DE PRESTAMO A LARGO PLAZO		
3.11 DISMINUCIÓN DE OTROS ACTIVOS FINANCIEROS	0,38	0,38
3.12 INCREMENTO DE PASIVO		
3.13 INCREMENTO DE PATRIMONIO		
TOTAL	15,22	16,12

Cifras estimadas al cierre del Ejercicio Económico Financiero 2012

Ejecución Trimestral de Ingresos y Fuentes Financieras por Ramo

(Millones de Bolívars)

DENOMINACIÓN DEL ENTE: EDC NETWORK COMUNICACIONES, S.C.S.

ORGANO/ENTE EMISOR DE LOS RECURSOS: MINISTERIO DEL PODER POPULAR PARA LA ENERGÍA ELÉCTRICA

FECHA: 30-06-2012

AÑO: 2012

RAMO	MONTO	
	DEVENGADO	RECAUDADO
3.01 INGRESOS ORDINARIOS		
3.02 INGRESOS EXTRAORDINARIOS		
3.03 INGRESOS DE OPERACIÓN	15,26	13,83
3.04 INGRESOS AJENOS A LA OPERACIÓN	0,07	0,07
3.05 TRANSFERENCIAS Y DONACIONES		
3.06 RECURSOS PROPIOS DE CAPITAL	0,14	0,14
3.07 VENTA DE TITULOS VALORES QUE NO OTORGAN PROPIEDAD		
3.08 VENTA DE ACCIONES Y PARTICIPACIONES DE CAPITAL		
3.09 RECUPERACIÓN DE PRESTAMO A CORTO PLAZO		
3.10 RECUPERACION DE PRESTAMO A LARGO PLAZO		
3.11 DISMINUCIÓN DE OTROS ACTIVOS FINANCIEROS		
3.12 INCREMENTO DE PASIVO	1,83	1,83
3.13 INCREMENTO DE PATRIMONIO		
TOTAL	17,31	15,87

Cifras estimadas al cierre del Ejercicio Económico Financiero 2012



Ejecución Trimestral de Ingresos y Fuentes Financieras por Ramo

(Millones de Bolívares)

DENOMINACIÓN DEL ENTE: EDC NETWORK COMUNICACIONES, S.C.S.

ORGANO/ENTE EMISOR DE LOS RECURSOS: MINISTERIO DEL PODER POPULAR PARA LA ENERGÍA ELÉCTRICA

FECHA: 30-09-2012

AÑO: 2012

RAMO	MONTO	
	DEVENGADO	RECAUDADO
3.01 INGRESOS ORDINARIOS		
3.02 INGRESOS EXTRAORDINARIOS		
3.03 INGRESOS DE OPERACIÓN	14,96	17,67
3.04 INGRESOS AJENOS A LA OPERACIÓN	0,08	0,08
3.05 TRANSFERENCIAS Y DONACIONES		
3.06 RECURSOS PROPIOS DE CAPITAL	0,15	0,15
3.07 VENTA DE TITULOS VALORES QUE NO OTORGAN PROPIEDAD		
3.08 VENTA DE ACCIONES Y PARTICIPACIONES DE CAPITAL		
3.09 RECUPERACIÓN DE PRESTAMO A CORTO PLAZO		
3.10 RECUPERACION DE PRESTAMO A LARGO PLAZO		
3.11 DISMINUCIÓN DE OTROS ACTIVOS FINANCIEROS	0,90	0,90
3.12 INCREMENTO DE PASIVO	0,68	0,68
3.13 INCREMENTO DE PATRIMONIO		
TOTAL	16,77	19,48

Cifras estimadas al cierre del Ejercicio Económico Financiero 2012

Ejecución Trimestral de Ingresos y Fuentes Financieras por Ramo

(Millones de Bolívars)

DENOMINACIÓN DEL ENTE: EDC NETWORK COMUNICACIONES, S.C.S.

ORGANO/ENTE EMISOR DE LOS RECURSOS: MINISTERIO DEL PODER POPULAR PARA LA ENERGÍA ELÉCTRICA

FECHA: 31-12-2012

AÑO: 2012

RAMO	MONTO	
	DEVENGADO	RECAUDADO
3.01 INGRESOS ORDINARIOS		
3.02 INGRESOS EXTRAORDINARIOS		
3.03 INGRESOS DE OPERACIÓN	18,23	13,08
3.04 INGRESOS AJENOS A LA OPERACIÓN	0,03	0,03
3.05 TRANSFERENCIAS Y DONACIONES		
3.06 RECURSOS PROPIOS DE CAPITAL	0,19	0,19
3.07 VENTA DE TITULOS VALORES QUE NO OTORGAN PROPIEDAD		
3.08 VENTA DE ACCIONES Y PARTICIPACIONES DE CAPITAL		
3.09 RECUPERACIÓN DE PRESTAMO A CORTO PLAZO		
3.10 RECUPERACION DE PRESTAMO A LARGO PLAZO		
3.11 DISMINUCIÓN DE OTROS ACTIVOS FINANCIEROS	0,13	0,13
3.12 INCREMENTO DE PASIVO	1,06	1,06
3.13 INCREMENTO DE PATRIMONIO		
TOTAL	19,64	14,49

Cifras estimadas al cierre del Ejercicio Económico Financiero 2012

Ejecución Trimestral de Ingresos y Fuentes Financieras por Ramo

(Millones de Bolívares)

DENOMINACIÓN DEL ENTE: EDC NETWORK COMUNICACIONES, S.C.S.

ORGANO/ENTE EMISOR DE LOS RECURSOS: MINISTERIO DEL PODER POPULAR PARA LA ENERGÍA ELÉCTRICA

FECHA: 31-12-2012

AÑO: 2012

RAMO	MONTO	
	DEVENGADO	RECAUDADO
3.01 INGRESOS ORDINARIOS		
3.02 INGRESOS EXTRAORDINARIOS		
3.03 INGRESOS DE OPERACIÓN	63,03	60,05
3.04 INGRESOS AJENOS A LA OPERACIÓN	0,29	0,29
3.05 TRANSFERENCIAS Y DONACIONES		
3.06 RECURSOS PROPIOS DE CAPITAL	0,64	0,64
3.07 VENTA DE TITULOS VALORES QUE NO OTORGAN PROPIEDAD		
3.08 VENTA DE ACCIONES Y PARTICIPACIONES DE CAPITAL		
3.09 RECUPERACIÓN DE PRESTAMO A CORTO PLAZO		
3.10 RECUPERACION DE PRESTAMO A LARGO PLAZO		
3.11 DISMINUCIÓN DE OTROS ACTIVOS FINANCIEROS	1,41	1,41
3.12 INCREMENTO DE PASIVO	3,56	3,56
3.13 INCREMENTO DE PATRIMONIO		
TOTAL	68,94	65,95

Cifras estimadas al cierre del Ejercicio Económico Financiero 2012



CÓDIGO DEL ENTE: A1294
DENOMINACIÓN: EDC NETWORK COMUNICACIONES, S.C.S.
AÑO: 2012

TRIMESTRE: IER TRIMESTRE
CATEGORÍA PRESUPUESTARIA: COMERCIALIZACIÓN DE TRANSPORTE DE DATOS

Ejecución Financiera Trimestral de la Categoría Presupuestaria por Partida
(Millones de Bolívares)

PARTIDA	DENOMINACIÓN	PRESUPUESTO APROBADO	PRESUPUESTO MODIFICADO	EJECUTADO EN EL TRIMESTRE: N° 1			ACUMULADO AL TRIMESTRE N° 1			DISPONIBILIDAD PRESUPUESTARIA AL CIERRE TRIMESTRE N° 1													
				COMPROMISO	%	CAUSADO	%	PAGADO	%	COMPROMISO	%	CAUSADO	%	PAGADO	%								
4.01	GASTOS DE PERSONAL																						
4.02	MATERIALES, SUMINISTRO Y MERCANCIAS	0,32	0,32	0,00	0,00	0,00	0,00	0,00	0,00	0,00	0,00	0,00	0,00	0,00	0,00	0,00	0,00	0,00	0,00	0,00	0,00	0,32	
4.03	SERVICIOS NO PERSONALES	34,25	34,25	0,21	0,01	0,21	0,01	0,21	0,01	0,21	0,01	0,21	0,01	0,21	0,01	0,21	0,01	0,21	0,01	0,21	0,01	34,04	
4.04	ACTIVOS REALES	22,03	22,03	0,07	0,00	0,07	0,00	0,07	0,00	0,07	0,00	0,07	0,00	0,07	0,00	0,07	0,00	0,07	0,00	0,07	0,00	21,96	
4.05	ACTIVOS FINANCIEROS	36,94	36,94	13,59	0,35	13,59	0,35	13,59	0,35	13,59	0,35	13,59	0,35	13,59	0,35	13,59	0,35	13,59	0,35	13,59	0,35	25,35	
4.07	TRANSFERENCIAS Y DONACIONES	0,00	0,00																				
4.08	OTROS GASTOS	5,14	5,14	0,79	0,15	0,79	0,14	0,79	0,14	0,79	0,15	0,79	0,15	0,79	0,14	0,79	0,14	0,79	0,14	0,79	0,14	4,35	
4.10	SERVICIO DE LA DEUDA																						
4.11	DISMINUCIÓN DE PASIVOS					0,56	0,00	0,56	0,00	0,56	0,00	0,56	0,00	0,56	0,00	0,56	0,00	0,56	0,00	0,56	0,00	-0,56	
4.12	DISMINUCIONES DE PATRIMONIO																						
	TOTAL	100,68	100,68	14,66	0,51	15,22	0,51	14,66	0,51	15,22	0,51	14,66	0,51	15,22	0,51	14,66	0,51	14,66	0,51	14,66	0,51	85,46	

Cifras estimadas al cierre del Ejercicio Económico Financiero 2012

PARTIDA	DENOMINACIÓN	PRESUPUESTO APROBADO	PRESUPUESTO MODIFICADO	EJECUTADO EN EL TRIMESTRE: N° 2			ACUMULADO AL TRIMESTRE N° 2			DISPONIBILIDAD PRESUPUESTARIA AL CIERRE TRIMESTRE N° 2											
				COMPROMISO	%	CAUSADO	%	PAGADO	%		COMPROMISO	%	CAUSADO	%	PAGADO	%					
4.01	GASTOS DE PERSONAL																				
4.02	MATERIALES, SUMINISTROS Y MERCANCIAS	0,32	0,32	0,01	0,03	0,01	0,03	0,01	0,03	0,01	0,03	0,01	0,03	0,01	0,03	0,01	0,03	0,01	0,03	0,31	
4.03	SERVICIOS NO PERSONALES	34,25	33,95	3,26	0,10	3,26	0,10	3,47	0,10	3,47	0,10	3,47	0,10	3,47	0,10	3,47	0,10	3,47	0,10	30,48	
4.04	ACTIVOS REALES	22,03	22,03	0,07	0,00	0,00	0,00	0,15	0,01	0,15	0,01	0,15	0,01	0,15	0,01	0,15	0,01	0,15	0,01	21,88	
4.05	ACTIVOS FINANCIEROS	38,94	38,94	14,12	0,36	14,50	0,37	14,50	0,37	27,71	0,71	27,71	0,71	27,71	0,71	27,71	0,71	27,71	0,71	11,22	
4.07	TRANSFERENCIAS Y DONACIONES	0,00	0,30	0,11	0,38	0,11	0,38	0,11	0,38	0,11	0,38	0,11	0,38	0,11	0,38	0,11	0,38	0,11	0,38	0,19	
4.08	OTROS GASTOS	5,14	5,14	0,36	0,07	0,36	0,07	1,15	0,22	1,15	0,22	1,15	0,22	1,07	0,21	1,07	0,21	1,07	0,21	3,99	
4.10	SERVICIO DE LA DEUDA																				
4.11	DIMINUCIÓN DE PASIVOS																				
4.12	DISMINUCIONES DE PATRIMONIO																				
	TOTAL	100,68	100,68	17,94	0,99	18,25	0,96	32,61	1,46	32,61	1,46	32,61	1,46	32,45	1,44	32,45	1,44	32,45	1,44	66,08	

Cifras estimadas al cierre del Ejercicio Económico Financiero 2012



Ejecución Financiera Trimestral de la Categoría Presupuestaria por Partida
(Millones de Bolívares)



CÓDIGO DEL ENTE: A1284
DENOMINACIÓN: EDC NETWORK COMUNICACIONES, S.C.S.
AÑO: 2012
TRIMESTRE: 3ER TRIMESTRE
CATEGORÍA PRESUPUESTARIA: COMERCIALIZACIÓN DE TRANSPORTE DE DATOS

Ejecución Financiera Trimestral de la Categoría Presupuestaria por Partida
(Millones de Bolívares)

PARTIDA	DENOMINACIÓN	PRESUPUESTO APROBADO	PRESUPUESTO MODIFICADO	EJECUTADO EN EL TRIMESTRE: N° 3			ACUMULADO AL TRIMESTRE N° 3			DISPONIBILIDAD PRESUPUESTARIA AL CIERRE TRIMESTRE N° 3							
				COMPROMISO	%	CAUSADO	%	PAGADO	%	COMPROMISO	%	CAUSADO	%	PAGADO	%		
4.01	GASTOS DE PERSONAL																
4.02	MATERIALES, SUMINISTRO Y MERCANCIAS	0.32	0.34	0.02	0.06	0.02	0.06	0.02	0.06	0.03	0.09	0.03	0.09	0.03	0.09	0.09	0.31
4.03	SERVICIOS NO PERSONALES	34.25	33.93	1.82	0.05	1.82	0.05	1.82	0.05	5.29	0.16	5.29	0.16	5.29	0.16	5.29	28.65
4.04	ACTIVOS REALES	22.03	22.03	-0.05	0.00	0.02	0.00	0.02	0.00	0.10	0.00	0.10	0.00	0.10	0.00	0.10	21.93
4.05	ACTIVOS FINANCIEROS	36.94	36.94	14.40	0.37	15.30	0.39	9.36	0.24	42.11	1.08	42.11	1.08	37.10	0.95	37.10	-3.18
4.07	TRANSFERENCIAS Y DONACIONES	0.00	0.30	0.00	0.00	0.00	0.00	0.00	0.00	0.11	0.38	0.11	0.38	0.11	0.38	0.11	0.19
4.08	OTROS GASTOS	5.14	5.14	0.56	0.11	0.56	0.11	0.56	0.11	1.71	0.33	1.71	0.33	1.63	0.32	1.63	3.43
4.10	SERVICIO DE LA DEUDA																
4.11	DIMINUCIÓN DE PASIVOS																
4.12	DISMINUCIONES DE PATRIMONIO																
	TOTAL	100.68	100.68	16.75	0.59	17.72	0.62	11.80	0.47	49.35	2.05	49.35	2.05	44.25	1.91	44.25	51.33

Cifras estimadas al cierre del Ejercicio Económico Financiero 2012

PARTIDA	DENOMINACIÓN	PRESUPUESTO APROBADO	PRESUPUESTO MODIFICADO	EJECUTADO EN EL TRIMESTRE: N° 4			ACUMULADO AL TRIMESTRE N° 4			DISPONIBILIDAD PRESUPUESTARIA AL CIERRE TRIMESTRE N° 4											
				COMPROMISO	%	CAUSADO	%	PAGADO	%	COMPROMISO	%	CAUSADO	%	PAGADO	%						
4.01	GASTOS DE PERSONAL																				
4.02	MATERIALES, SUMINISTROS Y MERCANCIAS	0,32	0,34	0,02	0,07	0,02	0,07	0,02	0,07	0,05	0,16	0,05	0,16	0,05	0,16	0,05	0,16	0,05	0,16	0,23	
4.03	SERVICIOS NO PERSONALES	34,25	30,67	18,03	0,58	18,03	0,58	18,03	0,58	23,32	0,78	23,32	0,78	23,32	0,78	23,32	0,78	23,32	0,78	7,55	
4.04	ACTIVOS REALES	22,03	22,03	0,10	0,00	0,10	0,00	0,10	0,00	0,19	0,01	0,19	0,01	0,19	0,01	0,19	0,01	0,19	0,01	21,83	
4.05	ACTIVOS FINANCIEROS	38,94	42,00	0,00	0,00	0,00	0,00	0,00	0,00	41,99	1,00	41,99	1,00	41,99	1,00	41,99	1,00	41,99	1,00	0,01	
4.07	TRANSFERENCIAS Y DONACIONES	0,00	0,30	0,00	0,00	0,00	0,00	0,00	0,00	0,11	0,38	0,11	0,38	0,11	0,38	0,11	0,38	0,11	0,38	0,19	
4.08	OTROS GASTOS	5,14	5,14	1,56	0,30	1,56	0,30	1,56	0,30	3,27	0,63	3,27	0,63	3,27	0,63	3,27	0,63	3,27	0,63	1,88	
4.10	SERVICIO DE LA DEUDA																				
4.11	DIMINUCIÓN DE PASIVOS																				
4.12	DISMINUCIONES DE PATRIMONIO																				
	TOTAL	100,66	100,66	19,71	0,96	19,71	0,96	19,71	0,96	68,94	2,94	68,94	2,94	68,94	2,94	68,94	2,94	68,94	2,94	63,97	2,81

Cifras estimadas al cierre del Ejercicio Económico Financiero 2012



Gobierno Bolivariano de Venezuela

Ministerio del Poder Popular para la Energía Eléctrica



CÓDIGO DEL ENTE: 1294
DENOMINACIÓN: EDC NETWORK COMUNICACIONES, S.C.S.
AÑO: 2012

TRIMESTRE: 4TO TRIMESTRE

CATEGORÍA PRESUPUESTARIA: COMERCIALIZACIÓN DE TRANSPORTE DE DATOS

Ejecución Financiera Trimestral de la Categoría Presupuestaria por Partida
(Millones de Bolívares)

EMPRESA FILIAL: EDC NETWORK COMUNICACIONES, S.C.S.
BALANCE GENERAL
(EXPRESADO EN MILLONES DE BOLÍVARES)

DENOMINACIÓN	2012	2011	VARIACIÓN
ACTIVO	175,36	133,82	41,54
ACTIVO CIRCULANTE	174,30	132,26	42,04
- Activo Disponible	64,78	28,31	36,47
Caja	0,00	0,00	0,00
Bancos Públicos			
Bancos Privados	64,78	28,31	36,46
- Activo Exigible	14,42	11,44	2,99
Cuentas Comerciales por Cobrar a Corto plazo	14,92	11,82	3,10
Menos Previsión para Cuentas Incobrables	0,62	0,51	0,11
Cuentas a Cobrar - Comerciales Netas	14,30	11,30	2,99
Otras Cuentas por Cobrar a Corto Plazo	0,13	0,14	-0,01
- Activo Realizable	1,64	1,59	0,05
Inventario de Mercancía	1,64	1,59	0,05
- Otros Activos Circulantes	93,46	90,92	2,54
ACTIVO NO CIRCULANTE	1,06	1,56	-0,50
- Propiedad Planta y Equipo	8,80	8,77	0,02
Menos: Depreciación y Amortización Acumulada	7,86	7,21	0,64
- Propiedad Planta y Equipo Neto	0,94	1,56	-0,62
- Construcciones en Proceso de Bienes en Dominio Privado	0,12	0,00	0,12
- Construcciones en Proceso de Bienes en Dominio Público	0,00	0,00	0,00
PASIVO	6,71	1,74	4,97
PASIVO CIRCULANTE	6,71	1,74	4,97
- Otros Pasivos Circulantes	6,71	1,74	4,97
Otras provisiones			
PASIVO NO CIRCULANTE	0,00	0,00	0,00
- Otros Pasivos no Circulantes			0,00
PATRIMONIO	168,64	132,08	36,57
CAPITAL SOCIAL	0,72	0,72	0,00
RESERVAS			
- Aporte de Capital par Uso Futuro			
- Reservas Legales y Estatutarias			
SUPERÁVIT NO DISTRIBUIDO - DÉFICIT ACUMULADO	167,92	131,36	36,57
- Resultado Acumulados de Ejercicios Anteriores	131,36	82,94	48,41
- Resultado del Ejercicio	36,57	48,41	-11,85
PASIVO + PATRIMONIO	175,36	133,82	41,54

Cifras estimadas al cierre del Ejercicio Económico Financiero 2012



**EMPRESA FILIAL: EDC NETWORK COMUNICACIONES, S.C.S.
ESTADO DE RESULTADOS**

(EXPRESADO EN MILLONES DE BOLÍVARES)

DESCRIPCION	2012	2011
1. Ingresos Corrientes	63,32	68,01
<u>a. Transferencias y Donaciones Corrientes</u>	<u>0,00</u>	<u>0,00</u>
- Del Sector Público		
<u>b. Ingresos por Actividades Propias</u>	<u>63,03</u>	<u>60,33</u>
- Venta Brutas de Servicios	63,03	60,33
<u>c. Otros Ingresos Corrientes</u>	<u>0,29</u>	<u>7,68</u>
- Otros Ingresos Diversos	0,29	7,68
2. Gastos Corrientes	26,76	19,60
<u>a. Gastos de Consumo</u>	<u>26,64</u>	<u>19,60</u>
- Gastos de Personal		0,00
- Materiales, Suministros y Mercancías	0,05	0,05
- Servicios no Personales	23,32	16,32
- Variación de Inventarios		0,00
Otros Gastos	3,27	3,23
Depreciación	0,64	0,63
Otros Gastos	2,62	2,60
<u>b. Otros Gastos Corrientes</u>	<u>0,11</u>	<u>0,00</u>
- Transferencias y Donaciones	0,11	
3. Resultado del Ejercicio (3 = 1 - 2)	36,57	48,41

Cifras estimadas al cierre del Ejercicio Económico Financiero 2012



EMPRESA FILIAL: EDC NETWORK COMUNICACIONES, S.C.S.
ESTADO DE FLUJO DE EFECTIVO

(EXPRESADO EN BOLÍVARES)

DESCRIPCION	2012	2011
Flujo de Efectivo Proveniente de Actividades Operativas:		
Utilidad antes de impuesto del Ejercicio	36.567.637,00	48.414.074,00
Ajustes para conciliar la Utilidad y el Efectivo Neto Provisto por Actividades Operativas:		
Amortización de prepagados y provisión		
Depreciación	644.244,00	632.267,00
Cambios Netos en Operaciones de Activos y Pasivos:		
(Aumento) Disminuciones de Cuentas por Cobrar a Clientes		
(Aumento) Disminuciones de Otras Cuentas por Cobrar	(2.985.214,00)	(2.099.738,00)
(Aumento) Disminuciones de Inventarios	(49.696,00)	(31.402,00)
(Aumento) Disminuciones Seguros Pagados por Anticipado		
(Aumento) Disminuciones Impuesto Retenido		
(Aumento) Disminuciones Otros Activos	(2.537.448,00)	(21.957.182,00)
Aumento (Disminuciones) Cuentas por Pagar Comerciales	4.970.919,00	581.027,00
Ajustes		
(Aumento) Disminuciones Impuesto a los activos empresariales a pagar		
Efectivo Neto Provisto (Aplicado) por Actividades Operativas	42.805,00	(22.875.028,00)
Flujo de Efectivo Provenientes de Actividades de Inversión		
Adquisición de Activos Fijos	(144.994,00)	7.149,00
Efectivo Neto Usado en Actividades de Inversión	(144.994,00)	7.149,00
Flujo de Efectivo Proveniente de Actividades de Financieras		
Cuentas por Pagar Accionistas		
Aumento de Capital Social		
Efectivo Neto Provisto por Actividades Financieras	-	-
Aumento Neto en Efectivo y Equivalentes de Efectivo	36.465.448,00	25.546.195,00
Efectivo y Equivalente de Efectivo al Inicio del Ejercicio	28.313.076,00	2.766.881,00
Efectivo y Equivalente de Efectivo al Cierre del Ejercicio	64.778.524,00	28.313.076,00

Cifras estimadas al cierre del Ejercicio Económico Financiero 2012



**EMPRESA FILIAL: EDC NETWORK COMUNICACIONES, S.C.S.
ESTADO DE MOVIMIENTO DE LAS CUENTAS DE PATRIMONIO**

Al 31 de diciembre del 2012
(Millones de Bolívares)

	Resultados acumulados	Total Patrimonio
SALDO al 31 de diciembre de 2011	131,36	132,08
Resultado del período	36,57	36,57
SALDO al 31 de diciembre de 2012	167,92	168,64

Cifras estimadas al cierre del Ejercicio Económico Financiero 2012.

I.3.5 Administradora Serdeco, C.A.



Gobierno Bolivariano
de Venezuela

Ministerio del Poder Popular
para la Energía Eléctrica



Ejecución Mensual de Ingresos y Fuentes Financieras

(Millones de Bolívares)

DENOMINACIÓN DEL ENTE: ADMINISTRADORA SERDECO, C.A.

FECHA: Al 31/12/2012

ORGANISMO EMISOR DE LOS RECURSOS: MINISTERIO DEL PODER POPULAR PARA LA ENERGÍA ELÉCTRICA

AÑO: 2012

MESES	MONTO RECAUDADO						TOTAL
	DEVENGADO	INGRESOS DE OPERACIÓN	FUENTES FINANCIERAS	TRANSFERENCIAS	LEEA	OTROS	
ENERO	6,74	6,74					6,74
FEBRERO	6,80	6,80					6,80
MARZO	9,19	7,50	1,56			0,13	9,19
I TRIMESTRE	22,72	21,04	1,56	0,00	0,00	0,13	22,72
ABRIL	5,82	5,82					5,82
MAYO	7,53	7,53					7,53
JUNIO	10,61	6,88	2,14			1,59	10,61
II TRIMESTRE	23,96	20,23	2,14	0,00	0,00	1,59	23,96
JULIO	6,80	6,80					6,80
AGOSTO	7,61	7,61					7,61
SEPTIEMBRE	10,73	6,96	3,76			0,01	10,73
III TRIMESTRE	25,13	21,37	3,76	0,00	0,00	0,01	25,13
OCTUBRE	7,21	7,21					7,21
NOVIEMBRE	8,26	8,26					8,26
DICIEMBRE	12,06	8,26	3,76			0,04	12,06
IV TRIMESTRE	27,53	23,73	3,76	0,00	0,00	0,04	27,53
TOTAL	99,35	86,37	11,22	0,00	0,00	1,76	99,35

Cifras estimadas al cierre del Ejercicio Económico Financiero 2012



Ejecución Trimestral de Ingresos y Fuentes Financieras por Ramo

(Millones de Bolívars)

DENOMINACIÓN DEL ENTE: ADMINISTRADORA SERDECO, C.A.

ORGANO/ENTE EMISOR DE LOS RECURSOS: MINISTERIO DEL PODER POPULAR PARA LA ENERGÍA ELÉCTRICA

FECHA: 31-03-2012

AÑO: 2012

RAMO	MONTO	
	DEVENGADO	RECAUDADO
3.01 INGRESOS ORDINARIOS		
3.02 INGRESOS EXTRAORDINARIOS		
3.03 INGRESOS DE OPERACIÓN	21,04	21,04
3.04 INGRESOS AJENOS A LA OPERACIÓN	0,00	0,00
3.05 TRANSFERENCIAS Y DONACIONES		
3.06 RECURSOS PROPIOS DE CAPITAL	0,13	0,13
3.07 VENTA DE TITULOS VALORES QUE NO OTORGAN PROPIEDAD		
3.08 VENTA DE ACCIONES Y PARTICIPACIONES DE CAPITAL		
3.09 RECUPERACIÓN DE PRESTAMO A CORTO PLAZO		
3.10 RECUPERACION DE PRESTAMO A LARGO PLAZO		
3.11 DISMINUCIÓN DE OTROS ACTIVOS FINANCIEROS	1,56	1,56
3.12 INCREMENTO DE PASIVO		
3.13 INCREMENTO DE PATRIMONIO		
TOTAL	22,72	22,72

Cifras estimadas al cierre del Ejercicio Económico Financiero 2012

Ejecución Trimestral de Ingresos y Fuentes Financieras por Ramo

(Millones de Bolívars)

DENOMINACIÓN DEL ENTE: ADMINISTRADORA SERDECO, C.A.

ORGANO/ENTE EMISOR DE LOS RECURSOS: MINISTERIO DEL PODER POPULAR PARA LA ENERGÍA ELÉCTRICA

FECHA: 30-06-2012

AÑO: 2012

RAMO	MONTO	
	DEVENGADO	RECAUDADO
3.01 INGRESOS ORDINARIOS		
3.02 INGRESOS EXTRAORDINARIOS		
3.03 INGRESOS DE OPERACIÓN	20,23	20,23
3.04 INGRESOS AJENOS A LA OPERACIÓN	1,59	1,59
3.05 TRANSFERENCIAS Y DONACIONES		
3.06 RECURSOS PROPIOS DE CAPITAL	0,00	0,00
3.07 VENTA DE TITULOS VALORES QUE NO OTORGAN PROPIEDAD		
3.08 VENTA DE ACCIONES Y PARTICIPACIONES DE CAPITAL		
3.09 RECUPERACIÓN DE PRESTAMO A CORTO PLAZO		
3.10 RECUPERACION DE PRESTAMO A LARGO PLAZO		
3.11 DISMINUCIÓN DE OTROS ACTIVOS FINANCIEROS	2,14	2,14
3.12 INCREMENTO DE PASIVO		
3.13 INCREMENTO DE PATRIMONIO		
TOTAL	23,96	23,96

Cifras estimadas al cierre del Ejercicio Económico Financiero 2012



Ejecución Trimestral de Ingresos y Fuentes Financieras por Ramo

(Millones de Bolívars)

DENOMINACIÓN DEL ENTE: ADMINISTRADORA SERDECO, C.A.

ORGANO/ENTE EMISOR DE LOS RECURSOS: MINISTERIO DEL PODER POPULAR PARA LA ENERGÍA ELÉCTRICA

FECHA: 30-09-2012

AÑO: 2012

RAMO	MONTO	
	DEVENGADO	RECAUDADO
3.01 INGRESOS ORDINARIOS		
3.02 INGRESOS EXTRAORDINARIOS		
3.03 INGRESOS DE OPERACIÓN	21,37	21,37
3.04 INGRESOS AJENOS A LA OPERACIÓN	0,00	0,00
3.05 TRANSFERENCIAS Y DONACIONES		
3.06 RECURSOS PROPIOS DE CAPITAL	0,00	0,00
3.07 VENTA DE TITULOS VALORES QUE NO OTORGAN PROPIEDAD		
3.08 VENTA DE ACCIONES Y PARTICIPACIONES DE CAPITAL		
3.09 RECUPERACIÓN DE PRESTAMO A CORTO PLAZO		
3.10 RECUPERACION DE PRESTAMO A LARGO PLAZO		
3.11 DISMINUCIÓN DE OTROS ACTIVOS FINANCIEROS		
3.12 INCREMENTO DE PASIVO	3,76	3,76
3.13 INCREMENTO DE PATRIMONIO		
TOTAL	25,13	25,13

Cifras estimadas al cierre del Ejercicio Económico Financiero 2012

Ejecución Trimestral de Ingresos y Fuentes Financieras por Ramo
 (Millones de Bolívars)

DENOMINACIÓN DEL ENTE: ADMINISTRADORA SERDECO, C.A.

ORGANO/ENTE EMISOR DE LOS RECURSOS: MINISTERIO DEL PODER POPULAR PARA LA ENERGÍA ELÉCTRICA

FECHA: 31-12-2012

AÑO: 2012

RAMO	MONTO	
	DEVENGADO	RECAUDADO
3.01 INGRESOS ORDINARIOS		
3.02 INGRESOS EXTRAORDINARIOS		
3.03 INGRESOS DE OPERACIÓN	23,73	23,73
3.04 INGRESOS AJENOS A LA OPERACIÓN	0,01	0,01
3.05 TRANSFERENCIAS Y DONACIONES		
3.06 RECURSOS PROPIOS DE CAPITAL	0,02	0,02
3.07 VENTA DE TITULOS VALORES QUE NO OTORGAN PROPIEDAD		
3.08 VENTA DE ACCIONES Y PARTICIPACIONES DE CAPITAL		
3.09 RECUPERACIÓN DE PRESTAMO A CORTO PLAZO		
3.10 RECUPERACION DE PRESTAMO A LARGO PLAZO		
3.11 DISMINUCIÓN DE OTROS ACTIVOS FINANCIEROS		
3.12 INCREMENTO DE PASIVO	3,76	3,76
3.13 INCREMENTO DE PATRIMONIO		
TOTAL	27,53	27,53

Cifras estimadas al cierre del Ejercicio Económico Financiero 2012

Ejecución Trimestral de Ingresos y Fuentes Financieras por Ramo

(Millones de Bolívars)

DENOMINACIÓN DEL ENTE: ADMINISTRADORA SERDECO, C.A.

ORGANO/ENTE EMISOR DE LOS RECURSOS: MINISTERIO DEL PODER POPULAR PARA LA ENERGÍA ELÉCTRICA

FECHA: 31-12-2012

AÑO: 2012

RAMO		MONTO	
		DEVENGADO	RECAUDADO
3.01	INGRESOS ORDINARIOS		
3.02	INGRESOS EXTRAORDINARIOS		
3.03	INGRESOS DE OPERACIÓN	86,37	86,37
3.04	INGRESOS AJENOS A LA OPERACIÓN	1,61	1,61
3.05	TRANSFERENCIAS Y DONACIONES		
3.06	RECURSOS PROPIOS DE CAPITAL	0,16	0,16
3.07	VENTA DE TITULOS VALORES QUE NO OTORGAN PROPIEDAD		
3.08	VENTA DE ACCIONES Y PARTICIPACIONES DE CAPITAL		
3.09	RECUPERACIÓN DE PRESTAMO A CORTO PLAZO		
3.10	RECUPERACION DE PRESTAMO A LARGO PLAZO		
3.11	DISMINUCIÓN DE OTROS ACTIVOS FINANCIEROS	3,70	3,70
3.12	INCREMENTO DE PASIVO	7,52	7,52
3.13	INCREMENTO DE PATRIMONIO		
TOTAL		99,35	99,35

Cifras estimadas al cierre del Ejercicio Económico Financiero 2012



CÓDIGO DEL ENTE: A1277
DENOMINACIÓN: ADMINISTRADORA SERDECO, C.A.
AÑO: 2012

TRIMESTRE: IER TRIMESTRE
CATEGORÍA PRESUPUESTARIA: GESTIÓN COMERCIAL A TRAVÉS DE SERDECO

Ejecución Financiera Trimestral de la Categoría Presupuestaria por Partida
(Millones de Bolívares)

PARTIDA	DENOMINACIÓN	PRESUPUESTO APROBADO	PRESUPUESTO MODIFICADO	EJECUTADO EN EL TRIMESTRE: N° 1				ACUMULADO AL TRIMESTRE N° 1				DISPONIBILIDAD PRESUPUESTARIA AL CIERRE TRIMESTRE N° 1				
				COMPROMISO	%	CAUSADO	%	PAGADO	%	COMPROMISO	%		CAUSADO	%	PAGADO	%
4.01	GASTOS DE PERSONAL	0,44	0,44	0,04	0,09	0,04	0,09	0,04	0,09	0,04	0,09	0,04	0,09	0,04	0,09	0,40
4.02	MATERIALES, SUMINISTRO Y MERCANCIAS	1,35	1,35	0,03	0,02	0,03	0,02	0,03	0,02	0,03	0,02	0,03	0,02	0,03	0,02	1,32
4.03	SERVICIOS NO PERSONALES	27,49	27,49	0,21	0,01	0,21	0,01	0,21	0,01	0,21	0,01	0,21	0,01	0,21	0,01	27,28
4.04	ACTIVOS REALES	0,50	0,50	0,00	0,00	0,00	0,00	0,00	0,00	0,00	0,00	0,00	0,00	0,00	0,00	0,50
4.05	ACTIVOS FINANCIEROS	63,91	63,91	46,24	0,72	46,24	0,72	46,24	0,72	46,24	0,72	46,24	0,72	46,24	0,72	17,67
4.07	TRANSFERENCIAS Y DONACIONES	0,23	0,23	0,01	0,04	0,01	0,04	0,01	0,04	0,01	0,04	0,01	0,04	0,01	0,04	0,22
4.08	OTROS GASTOS	14,94	14,94	0,39	0,03	0,39	0,03	0,39	0,03	0,39	0,03	0,39	0,03	0,39	0,03	14,55
4.10	SERVICIO DE LA DEUDA															
4.11	DIMINUCION DE PASIVOS															
4.12	DISMINUCIONES DE PATRIMONIO															
	TOTAL	108,85	108,85	46,91	0,90	46,91	0,90	46,91	0,90	46,91	0,90	46,91	0,90	46,91	0,90	61,95

Cifras estimadas al cierre del Ejercicio Económico Financiero 2012

PARTIDA	DENOMINACIÓN	PRESUPUESTO APROBADO	PRESUPUESTO MODIFICADO	EJECUTADO EN EL TRIMESTRE N° 2			ACUMULADO AL TRIMESTRE N° 2			DISPONIBILIDAD PRESUPUESTARIA AL CIERRE TRIMESTRE N° 2				
				COMPROMISO	%	CAUSADO	%	PAGADO	%		COMPROMISO	%	CAUSADO	%
4.01	GASTOS DE PERSONAL	0,44	0,44	0,00	0,00	0,00	0,00	0,04	0,09	0,04	0,09	0,04	0,09	0,40
4.02	MATERIALES, SUMINISTRO Y MERCANCIAS	1,35	1,35	0,01	0,01	0,01	0,01	0,03	0,03	0,03	0,03	0,03	0,03	1,31
4.03	SERVICIOS NO PERSONALES	27,49	27,24	6,56	0,24	6,56	0,24	6,77	0,25	6,77	0,25	6,77	0,25	20,47
4.04	ACTIVOS REALES	0,50	0,50	0,00	0,00	0,00	0,00	0,00	0,00	0,00	0,00	0,00	0,00	0,50
4.05	ACTIVOS FINANCIEROS	63,91	63,91	20,75	0,32	24,67	0,39	66,98	1,05	66,98	1,05	66,98	1,05	-3,07
4.07	TRANSFERENCIAS Y DONACIONES	0,23	0,48	0,11	0,24	0,11	0,24	0,12	0,25	0,12	0,25	0,12	0,25	0,36
4.08	OTROS GASTOS	14,94	14,94	0,00	0,00	0,00	0,00	0,38	0,03	0,38	0,03	0,38	0,03	14,55
4.10	SERVICIO DE LA DEUDA													
4.11	DIMINUCIÓN DE PASIVOS													
4.12	DISMINUCIONES DE PATRIMONIO													
	TOTAL	108,86	108,86	27,43	0,81	31,36	0,87	74,34	1,69	74,34	1,69	63,34	1,52	34,52

Cifras estimadas al cierre del Ejercicio Económico Financiero 2012



Ministerio del Poder Popular
para la Energía Eléctrica

Gobierno Bolivariano de Venezuela

CÓDIGO DEL ENTE: A1277
DENOMINACIÓN: ADMINISTRADORA SERDECO, C.A.
AÑO: 2012

TRIMESTRE: 2DO TRIMESTRE

CATEGORÍA PRESUPUESTARIA: GESTIÓN COMERCIAL A TRAVÉS DE SERDECO

Ejecución Financiera Trimestral de la Categoría Presupuestaria por Partida
(Millones de Bolívares)



Gobierno Bolivariano de Venezuela | Ministerio del Poder Popular para la Energía Eléctrica

CÓDIGO DEL ENTE: A1277
DENOMINACIÓN: ADMINISTRADORA SERDECO, C.A.
AÑO: 2012
TRIMESTRE: 3ER TRIMESTRE
CATEGORÍA PRESUPUESTARIA: GESTIÓN COMERCIAL A TRAVÉS DE SERDECO

Ejecución Financiera Trimestral de la Categoría Presupuestaria por Partida
(Millones de Bolívares)

PARTIDA	DENOMINACIÓN	PRESUPUESTO APROBADO	PRESUPUESTO MODIFICADO	EJECUTADO EN EL TRIMESTRE: N° 3			ACUMULADO AL TRIMESTRE N° 3			DISPONIBILIDAD PRESUPUESTARIA AL CIERRE TRIMESTRE N° 3				
				COMPROMISO	%	CAUSADO	%	PAGADO	%	COMPROMISO	%	CAUSADO	%	PAGADO
4.01	GASTOS DE PERSONAL	0,44	0,44	0,13	0,3	0,13	0,30	0,13	0,30	0,17	0,38	0,17	0,38	0,27
4.02	MATERIALES, SUMINISTRO Y MERCANCIAS	1,35	1,35	0,00	0	0,00	0,00	0,00	0,00	0,04	0,03	0,04	0,03	1,31
4.03	SERVICIOS NO PERSONALES	27,49	27,24	3,46	0,13	3,46	0,13	3,46	0,13	10,23	0,38	10,23	0,38	17,01
4.04	ACTIVOS REALES	0,50	0,50	0,00	0,00	0,00	0,00	0,00	0,00	0,00	0,00	0,00	0,00	0,50
4.05	ACTIVOS FINANCIEROS	63,91	63,91	20,81	0,33	24,08	0,38	0,00	0,00	87,79	1,37	87,79	1,37	55,98
4.07	TRANSFERENCIAS Y DONACIONES	0,23	0,48	0,03	0,05	0,03	0,05	0,03	0,05	0,15	0,31	0,15	0,31	0,33
4.08	OTROS GASTOS	14,94	14,94	11,30	0,76	11,30	0,76	11,30	0,76	11,69	0,78	11,69	0,78	3,25
4.10	SERVICIO DE LA DEUDA													
4.11	DIMINUCION DE PASIVOS													
4.12	DISMINUCIONES DE PATRIMONIO													
	TOTAL	108,86	108,86	35,72	1,56	38,99	1,61	14,91	1,23	110,06	3,25	110,06	3,25	79,25
														2,76
														-1,20

Cifras estimadas al cierre del Ejercicio Económico Financiero 2012

PARTIDA	DENOMINACIÓN	PRESUPUESTO APROBADO	PRESUPUESTO MODIFICADO	EJECUTADO EN EL TRIMESTRE: N° 4			ACUMULADO AL TRIMESTRE N° 4			DISPONIBILIDAD PRESUPUESTARIA AL CIERRE TRIMESTRE N° 4				
				COMPROMISO	%	CAUSADO	%	PAGADO	%		COMPROMISO	%	CAUSADO	%
4.01	GASTOS DE PERSONAL	0,44	0,44	0,28	0,59	0,28	0,59	0,43	0,97	0,43	0,97	0,43	0,97	0,01
4.02	MATERIALES, SUMINISTROS Y MERCANCIAS	1,35	1,35	0,01	0,01	0,01	0,01	0,05	0,04	0,05	0,04	0,05	0,04	1,30
4.03	SERVICIOS NO PERSONALES	27,49	22,94	5,84	0,25	5,84	0,25	16,07	0,70	16,07	0,70	16,07	0,70	6,87
4.04	ACTIVOS REALES	0,50	0,50	0,08	0,16	0,08	0,16	0,08	0,16	0,08	0,16	0,08	0,16	0,42
4.05	ACTIVOS FINANCIEROS	63,91	63,91	-24,29	-0,38	0,00	0,00	63,50	0,99	63,50	0,99	55,98	0,88	0,41
4.07	TRANSFERENCIAS Y DONACIONES	0,23	0,48	0,13	0,28	0,13	0,28	0,28	0,59	0,28	0,59	0,28	0,59	0,20
4.08	OTROS GASTOS	14,94	19,24	7,28	0,38	7,28	0,38	18,95	0,98	18,95	0,98	18,95	0,98	0,28
4.10	SERVICIO DE LA DEUDA													
4.11	DIMINUCIÓN DE PASIVOS			0,00	0,00	38,17	0,00	0,00	0,00	0,00	0,00	0,00	0,00	0,00
4.12	DISMINUCIONES DE PATRIMONIO													
	TOTAL	108,86	108,86	-10,70	1,29	51,79	1,67	99,35	4,43	99,35	4,43	91,83	4,31	9,80

Cifras estimadas al cierre del Ejercicio Económico Financiero 2012



Ministerio del Poder Popular
para la Energía Eléctrica

Gobierno Bolivariano de Venezuela

CÓDIGO DEL ENTE: A1277
DENOMINACIÓN: ADMINISTRADORA SERDECO, C.A.
AÑO: 2012

TRIMESTRE: 4TO TRIMESTRE
CATEGORÍA PRESUPUESTARIA: GESTIÓN COMERCIAL A TRAVÉS DE SERDECO

Ejecución Financiera Trimestral de la Categoría Presupuestaria por Partida
(Millones de Bolívares)



Ministerio del Poder Popular
para la Energía Eléctrica

Gobierno Bolivariano de Venezuela

CÓDIGO DEL ENTE: A1277
DENOMINACIÓN: ADMINISTRADORA SERDECO, C.A.
AÑO: 2012

TRIMESTRE: 4TO TRIMESTRE
CATEGORÍA PRESUPUESTARIA: GESTIÓN COMERCIAL A TRAVÉS DE SERDECO

Ejecución Financiera Trimestral de la Categoría Presupuestaria por Partida
(Millones de Bolívares)



EMPRESA FILIAL: ADMINISTRADORA SERDECO, C.A.
BALANCE GENERAL
(EXPRESADO EN MILLONES DE BOLÍVARES)

DENOMINACIÓN	2012	2011	VARIACIÓN
ACTIVO	200,76	141,02	59,73
ACTIVO CIRCULANTE	200,70	140,89	59,81
- Activo Disponible	0,10	3,79	-3,70
Caja	0,00	0,00	0,00
Bancos Públicos			
Bancos Privados	0,09	3,79	-3,70
- Activo Exigible	0,01	0,01	0,00
Cuentas Comerciales por Cobrar a Corto plazo	0,01	0,01	0,00
Menos Previsión para Cuentas Incobrables	0,00	0,00	0,00
Cuentas a Cobrar - Comerciales Netas	0,01	0,01	0,00
Otras Cuentas por Cobrar a Corto Plazo	0,00	0,00	0,00
- Activo Realizable	0,00	0,00	0,00
- Otros Activos Circulantes	200,59	137,09	63,50
ACTIVO NO CIRCULANTE	0,06	0,13	-0,08
- Propiedad Planta y Equipo	1,59	1,59	0,00
Menos: Depreciación y Amortización Acumulada	1,62	1,46	0,16
- Propiedad Planta y Equipo Neto	-0,02	0,13	-0,16
- Construcciones en Proceso de Bienes en Dominio Privado	0,08	0,00	0,08
- Construcciones en Proceso de Bienes en Dominio Público	0,00	0,00	0,00
- Activos Intangibles	0,00	0,00	0,00
Menos: Depreciación y Amortización Acumulada	0,00	0,00	0,00
- Activos Intangibles Neto	0,00	0,00	0,00
PASIVO	61,19	53,67	7,52
PASIVO CIRCULANTE	60,21	52,76	7,45
- Otros Pasivos Circulantes	60,21	52,76	7,45
Otras provisiones			
PASIVO NO CIRCULANTE	0,98	0,91	0,07
- Otros Pasivos no Circulantes	0,98	0,91	0,07
PATRIMONIO	139,57	87,36	52,21
CAPITAL SOCIAL	0,10	0,10	0,00
RESERVAS			
- Aporte de Capital par Uso Futuro	-1,75	-1,75	0,00
- Reservas Legales y Estatutarias	0,01	0,01	0,00
SUPERÁVIT NO DISTRIBUIDO - DÉFICIT ACUMULADO	141,21	89,00	52,21
- Resultado Acumulados de Ejercicios Anteriores	89,00	59,67	29,32
- Resultado del Ejercicio	52,21	29,32	22,89
PASIVO + PATRIMONIO	200,76	141,02	59,73

Cifras estimadas al cierre del Ejercicio Económico Financiero 2012

EMPRESA FILIAL: ADMINISTRADORA SERDECO, C.A.
ESTADO DE RESULTADOS

(EXPRESADO EN MILLONES DE BOLÍVARES)

DESCRIPCION	2012	2011
1. Ingresos Corrientes	87,98	72,76
a. <u>Transferencias y Donaciones Corrientes</u>	<u>0,00</u>	<u>0,00</u>
- Del Sector Público		
b. <u>Ingresos por Actividades Propias</u>	<u>86,37</u>	<u>70,17</u>
- Venta Brutas de Servicios	86,37	70,17
c. <u>Otros Ingresos Corrientes</u>	<u>1,61</u>	<u>2,59</u>
- Otros Ingresos Diversos	1,61	2,59
2. Gastos Corrientes	35,77	43,44
a. <u>Gastos de Consumo</u>	<u>35,49</u>	<u>43,44</u>
- Gastos de Personal	0,43	0,39
- Materiales, Suministros y Mercancías	0,05	0,01
- Servicios no Personales	16,07	24,35
- Variación de Inventarios		0,00
Otros Gastos	18,95	18,70
Depreciación	0,16	0,52
Otros Gastos	18,79	18,17
b. <u>Otros Gastos Corrientes</u>	<u>0,28</u>	<u>0,00</u>
- Transferencias y Donaciones	0,28	
3. Resultado del Ejercicio (3 = 1 - 2)	52,21	29,32

Cifras estimadas al cierre del Ejercicio Económico Financiero 2012

EMPRESA FILIAL: ADMINISTRADORA SERDECO, C.A.
ESTADO DE FLUJO DE EFECTIVO
(EXPRESADO EN BOLÍVARES)

DESCRIPCION	2012	2011
Flujo de Efectivo Proveniente de Actividades Operativas:		
Utilidad antes de impuesto del Ejercicio	52.210.909,00	29.322.686,00
Ajustes para conciliar la Utilidad y el Efectivo Neto Provisto por Actividades Operativas:		
Amortización de prepagados y provisión Depreciación	156.312,00	524.118,00
Cambios Netos en Operaciones de Activos y Pasivos:		
(Aumento) Disminuciones de Cuentas por Cobrar a Clientes		
(Aumento) Disminuciones de Otras Cuentas por Cobrar	(44,00)	(296,00)
(Aumento) Disminuciones de Inventarios		
(Aumento) Disminuciones Seguros Pagados por Anticipado		
(Aumento) Disminuciones Impuesto Retenido		
(Aumento) Disminuciones Otros Activos	(63.503.129,00)	(49.761.921,00)
Aumento (Disminuciones) Cuentas por Pagar Comerciales	7.520.690,00	21.331.938,00
Ajustes		
(Aumento) Disminuciones Impuesto a los activos empresariales a pagar		
Efectivo Neto Provisto (Aplicado) por Actividades Operativas	(55.826.171,00)	(27.906.161,00)
Flujo de Efectivo Provenientes de Actividades de Inversión		
Adquisición de Activos Fijos	(81.300,00)	-
Efectivo Neto Usado en Actividades de Inversión	(81.300,00)	-
Flujo de Efectivo Proveniente de Actividades de Financieras		
Cuentas por Pagar Accionistas		
Aumento de Capital Social		
Efectivo Neto Provisto por Actividades Financieras	-	-
Aumento Neto en Efectivo y Equivalentes de Efectivo	(3.696.562,00)	1.416.525,00
Efectivo y Equivalente de Efectivo al Inicio del Ejercicio	3.791.874,00	2.375.349,00
Efectivo y Equivalente de Efectivo al Cierre del Ejercicio	95.312,00	3.791.874,00

Cifras estimadas al cierre del Ejercicio Económico Financiero 2012



EMPRESA FILIAL: ADMINISTRADORA SERDECO, C.A.
ESTADO DE MOVIMIENTO DE LAS CUENTAS DE PATRIMONIO
 Al 31 de diciembre del 2012
 (Millones de Bolívares)

SALDO al 31 de diciembre de 2011	<u>89,00</u>	<u>Total Patrimonio</u>	<u>87,36</u>
Resultado del período	<u>52,21</u>		<u>52,21</u>
SALDO al 31 de diciembre de 2012	<u>141,21</u>		<u>139,57</u>

Cifras estimadas al cierre del Ejercicio Económico Financiero 2012

I.4 FORMULARIOS DE LA CUENTA DE LOS ENTES DESCENTRALIZADOS FUNCIONALMENTE ADSCRITOS AL MINISTERIO DEL PODER POPULAR PARA LA ENERGÍA ELÉCTRICA SIN FINES EMPRESARIALES

I.4.1 Fundación para el Desarrollo del Servicio Eléctrico (Fundelec)

Ejecución Mensual de Ingresos y Fuentes Financieras (Millones de Bolívares)		AG84 FUNDELEC		FECHA: A131-12-2012		
DENOMINACIÓN DEL ENTE: ORGANIZANTE EMISOR DE LOS RECURSOS MINISTERIO DEL PODER POPULAR PARA LA ENERGÍA ELÉCTRICA AÑO: 2012		CONSOLIDADO		MONTO		
MESES	DEVENGADO	INGRESOS DE OPERACIÓN	FUENTES FINANCIERAS	RECAUDADO		TOTAL
				TRANSFERENCIAS	LEEA	
ENERO	22,33	0,00	0,00	0,00	0,00	0,07
FEBRERO	155,32	0,00	0,00	177,49	0,00	177,58
MARZO	16,84	0,00	0,00	17,08	0,00	17,27
I TRIMESTRE	194,49	0,00	0,00	194,57	0,00	194,92
ABRIL	11,11	0,00	0,00	11,03	0,00	11,11
MAYO	151,40	0,00	0,00	148,27	0,00	148,40
JUNIO	12,63	0,00	0,00	40,53	0,00	40,86
II TRIMESTRE	175,14	0,00	0,00	199,83	0,00	200,37
JULIO	10,13	0,00	0,00	2,12	0,00	2,22
AGOSTO	16,72	0,00	0,00	15,17	0,00	15,30
SEPTIEMBRE	36,43	0,00	0,00	33,26	0,00	33,42
III TRIMESTRE	63,29	0,00	0,00	50,55	0,00	50,94
OCTUBRE	18,63	0,00	0,00	8,12	0,00	8,12
NOVIEMBRE	10,12	0,00	0,00	14,66	0,00	14,69
DICIEMBRE	10,18	0,00	2,81	0,00	0,00	2,81
IV TRIMESTRE	38,93	0,00	2,81	22,77	0,00	25,62
TOTAL	471,85	0,00	2,81	467,73	0,00	471,85

Cifras estimadas al cierre del Ejercicio Económico Financiero 2012.

Consolidado de Ejecución Trimestral (I) de Ingresos y Fuentes Financieros por Ramo

(Millones de Bolívares)

DENOMINACIÓN DEL ENTE: FUNDACION PARA EL DESARROLLO DEL SERVICIO ELECTRICO
 ORGANO DE ADSCRIPCIÓN: MINISTERIO DEL PODER POPULAR PARA LA ENERGIA ELECTRICA
 AÑO: 2012

FECHA: 31-12-2012

RAMO		MONTO	
		DEVENGADO	RECAUDADO
3.01	INGRESOS ORDINARIOS		
3.02	INGRESOS EXTRAORDINARIOS		
3.03	INGRESOS DE OPERACIÓN	0,00	0,00
3.04	INGRESOS AJENOS A LA OPERACIÓN	0,34	0,34
3.05	TRANSFERENCIAS Y DONACIONES	194,14	194,57
3.06	RECURSOS PROPIOS DE CAPITAL	0,01	0,01
3.07	VENTA DE TITULOS VALORES QUE NO OTORGAN PROPIEDAD		
3.08	VENTA DE ACCIONES Y PARTICIPACIONES DE CAPITAL		
3.09	RECUPERACIÓN DE PRESTAMO A CORTO PLAZO		
3.10	RECUPERACION DE PRESTAMO A LARGO PLAZO		
3.11	DISMINUCIÓN DE OTROS ACTIVOS FINANCIEROS		
3.12	INCREMENTO DE PASIVO		0,00
3.13	INCREMENTO DE PATRIMONIO		
TOTAL		194,49	194,92

Cifras estimadas al cierre del Ejercicio Económico Financiero 2012

Consolidado de Ejecución Trimestral (II) de Ingresos y Fuentes Financieros por Ramo

(Millones de Bolívares)

DENOMINACIÓN DEL ENTE: FUNDACIÓN PARA EL DESARROLLO DEL SERVICIO ELECTRICO
 ORGANO DE ADSCRIPCIÓN: MINISTERIO DEL PODER POPULAR PARA LA ENERGIA ELECTRICA
 AÑO: 2012

FECHA: 31-12-2012

RAMO		MONTO	
		DEVENGADO	RECAUDADO
3.01	INGRESOS ORDINARIOS		
3.02	INGRESOS EXTRAORDINARIOS		
3.03	INGRESOS DE OPERACIÓN	0,00	0,00
3.04	INGRESOS AJENOS A LA OPERACIÓN	0,78	0,78
3.05	TRANSFERENCIAS Y DONACIONES	368,75	394,41
3.06	RECURSOS PROPIOS DE CAPITAL	0,11	0,11
3.07	VENTA DE TITULOS VALORES QUE NO OTORGAN PROPIEDAD		
3.08	VENTA DE ACCIONES Y PARTICIPACIONES DE CAPITAL		
3.09	RECUPERACIÓN DE PRESTAMO A CORTO PLAZO		
3.10	RECUPERACION DE PRESTAMO A LARGO PLAZO		
3.11	DISMINUCIÓN DE OTROS ACTIVOS FINANCIEROS		
3.12	INCREMENTO DE PASIVO		
3.13	INCREMENTO DE PATRIMONIO		
TOTAL		369,63	395,29

Cifras estimadas al cierre del Ejercicio Económico Financiero 2012

Consolidado de Ejecución Trimestral (III) de Ingresos y Fuentes Financieras por Ramo

(Millones de Bolívares)

DENOMINACIÓN DEL ENTE: FUNDACION PARA EL DESARROLLO DEL SERVICIO ELECTRICO
 ORGANO DE ADSCRIPCIÓN: MINISTERIO DEL PODER POPULAR PARA LA ENERGIA ELECTRICA
 AÑO: 2012

FECHA: 31-12-2012

RAMO		MONTO	
		DEVENGADO	RECAUDADO
3.01	INGRESOS ORDINARIOS		
3.02	INGRESOS EXTRAORDINARIOS		
3.03	INGRESOS DE OPERACIÓN	0,00	0,00
3.04	INGRESOS AJENOS A LA OPERACIÓN	1,12	1,11
3.05	TRANSFERENCIAS Y DONACIONES	431,65	419,31
3.06	RECURSOS PROPIOS DE CAPITAL	0,16	0,16
3.07	VENTA DE TITULOS VALORES QUE NO OTORGAN PROPIEDAD		
3.08	VENTA DE ACCIONES Y PARTICIPACIONES DE CAPITAL		
3.09	RECUPERACIÓN DE PRESTAMO A CORTO PLAZO		
3.10	RECUPERACIÓN DE PRESTAMO A LARGO PLAZO		
3.11	DISMINUCIÓN DE OTROS ACTIVOS FINANCIEROS		
3.12	INCREMENTO DE PASIVO		
3.13	INCREMENTO DE PATRIMONIO		
TOTAL		432,93	420,58

Cifras estimadas al cierre del Ejercicio Económico Financiero 2012

Consolidado de Ejecución Trimestral (IV) de Ingresos y Fuentes Financieros por Ramo

(Millones de Bolívars)

DENOMINACIÓN DEL ENTE: FUNDACION PARA EL DESARROLLO DEL SERVICIO ELECTRICO
 ORGANO DE ADSCRIPCIÓN: MINISTERIO DEL PODER POPULAR PARA LA ENERGIA ELECTRICA
 AÑO: 2012

FECHA: 31-12-2012

RAMO		MONTO	
		DEVENGADO	RECAUDADO
3.01	INGRESOS ORDINARIOS		
3.02	INGRESOS EXTRAORDINARIOS		
3.03	INGRESOS DE OPERACIÓN	0,00	0,00
3.04	INGRESOS AJENOS A LA OPERACIÓN	1,31	1,31
3.05	TRANSFERENCIAS Y DONACIONES	467,73	467,73
3.06	RECURSOS PROPIOS DE CAPITAL	0,52	0,52
3.07	VENTA DE TITULOS VALORES QUE NO OTORGAN PROPIEDAD		
3.08	VENTA DE ACCIONES Y PARTICIPACIONES DE CAPITAL		
3.09	RECUPERACIÓN DE PRESTAMO A CORTO PLAZO		
3.10	RECUPERACION DE PRESTAMO A LARGO PLAZO		
3.11	DISMINUCIÓN DE OTROS ACTIVOS FINANCIEROS	0,82	0,82
3.12	INCREMENTO DE PASIVO	1,47	1,47
3.13	INCREMENTO DE PATRIMONIO		
TOTAL		471,85	471,85

Cifras estimadas al cierre del Ejercicio Económico Financiero 2012

Consolidado de Ejecución Trimestral (I) de Ingresos y Fuentes Financieros por Ramo

(Millones de Bolívares)

DENOMINACIÓN DEL ENTE: FUNDACION PARA EL DESARROLLO DEL SERVICIO ELECTRICO
 ORGANO DE ADSCRIPCIÓN: MINISTERIO DEL PODER POPULAR PARA LA ENERGIA ELECTRICA
 AÑO: 2012

FECHA: 31-12-2012

RAMO		MONTO	
		DEVENGADO	RECAUDADO
3.01	INGRESOS ORDINARIOS		
3.02	INGRESOS EXTRAORDINARIOS		
3.03	INGRESOS DE OPERACIÓN	0,00	0,00
3.04	INGRESOS AJENOS A LA OPERACIÓN	0,34	0,34
3.05	TRANSFERENCIAS Y DONACIONES	194,14	194,57
3.06	RECURSOS PROPIOS DE CAPITAL	0,01	0,01
3.07	VENTA DE TITULOS VALORES QUE NO OTORGAN PROPIEDAD		
3.08	VENTA DE ACCIONES Y PARTICIPACIONES DE CAPITAL		
3.09	RECUPERACIÓN DE PRESTAMO A CORTO PLAZO		
3.10	RECUPERACION DE PRESTAMO A LARGO PLAZO		
3.11	DISMINUCIÓN DE OTROS ACTIVOS FINANCIEROS		
3.12	INCREMENTO DE PASIVO		0,00
3.13	INCREMENTO DE PATRIMONIO		
TOTAL		194,49	194,92

Cifras estimadas al cierre del Ejercicio Económico Financiero 2012

Consolidado de Ejecución Trimestral (II) de Ingresos y Fuentes Financieros por Ramo

(Millones de Bolívares)

DENOMINACIÓN DEL ENTE: FUNDACIÓN PARA EL DESARROLLO DEL SERVICIO ELECTRICO
 ORGANO DE ADSCRIPCIÓN: MINISTERIO DEL PODER POPULAR PARA LA ENERGIA ELECTRICA
 AÑO: 2012

FECHA: 31-12-2012

RAMO		MONTO	
		DEVENGADO	RECAUDADO
3.01	INGRESOS ORDINARIOS		
3.02	INGRESOS EXTRAORDINARIOS		
3.03	INGRESOS DE OPERACIÓN	0,00	0,00
3.04	INGRESOS AJENOS A LA OPERACIÓN	0,78	0,78
3.05	TRANSFERENCIAS Y DONACIONES	368,75	394,41
3.06	RECURSOS PROPIOS DE CAPITAL	0,11	0,11
3.07	VENTA DE TITULOS VALORES QUE NO OTORGAN PROPIEDAD		
3.08	VENTA DE ACCIONES Y PARTICIPACIONES DE CAPITAL		
3.09	RECUPERACIÓN DE PRESTAMO A CORTO PLAZO		
3.10	RECUPERACION DE PRESTAMO A LARGO PLAZO		
3.11	DISMINUCIÓN DE OTROS ACTIVOS FINANCIEROS		
3.12	INCREMENTO DE PASIVO		
3.13	INCREMENTO DE PATRIMONIO		
TOTAL		369,63	395,29

Cifras estimadas al cierre del Ejercicio Económico Financiero 2012

Consolidado de Ejecución Trimestral (III) de Ingresos y Fuentes Financieras por Ramo

(Millones de Bolívares)

DENOMINACIÓN DEL ENTE: FUNDACION PARA EL DESARROLLO DEL SERVICIO ELECTRICO
 ORGANO DE ADSCRIPCIÓN: MINISTERIO DEL PODER POPULAR PARA LA ENERGIA ELECTRICA
 AÑO: 2012

FECHA: 31-12-2012

RAMO		MONTO	
		DEVENGADO	RECAUDADO
3.01	INGRESOS ORDINARIOS		
3.02	INGRESOS EXTRAORDINARIOS		
3.03	INGRESOS DE OPERACIÓN	0,00	0,00
3.04	INGRESOS AJENOS A LA OPERACIÓN	1,12	1,11
3.05	TRANSFERENCIAS Y DONACIONES	431,65	419,31
3.06	RECURSOS PROPIOS DE CAPITAL	0,16	0,16
3.07	VENTA DE TITULOS VALORES QUE NO OTORGAN PROPIEDAD		
3.08	VENTA DE ACCIONES Y PARTICIPACIONES DE CAPITAL		
3.09	RECUPERACIÓN DE PRESTAMO A CORTO PLAZO		
3.10	RECUPERACION DE PRESTAMO A LARGO PLAZO		
3.11	DISMINUCIÓN DE OTROS ACTIVOS FINANCIEROS		
3.12	INCREMENTO DE PASIVO		
3.13	INCREMENTO DE PATRIMONIO		
TOTAL		432,93	420,58

Cifras estimadas al cierre del Ejercicio Económico Financiero 2012

Consolidado de Ejecución Trimestral (IV) de Ingresos y Fuentes Financieros por Ramo

(Millones de Bolívars)

DENOMINACIÓN DEL ENTE: FUNDACION PARA EL DESARROLLO DEL SERVICIO ELECTRICO
 ORGANISMO DE ADSCRIPCIÓN: MINISTERIO DEL PODER POPULAR PARA LA ENERGIA ELECTRICA
 AÑO: 2012

FECHA: 31-12-2012

RAMO		MONTO	
		DEVENGADO	RECAUDADO
3.01	INGRESOS ORDINARIOS		
3.02	INGRESOS EXTRAORDINARIOS		
3.03	INGRESOS DE OPERACIÓN	0,00	0,00
3.04	INGRESOS AJENOS A LA OPERACIÓN	1,31	1,31
3.05	TRANSFERENCIAS Y DONACIONES	467,73	467,73
3.06	RECURSOS PROPIOS DE CAPITAL	0,52	0,52
3.07	VENTA DE TITULOS VALORES QUE NO OTORGAN PROPIEDAD		
3.08	VENTA DE ACCIONES Y PARTICIPACIONES DE CAPITAL		
3.09	RECUPERACIÓN DE PRESTAMO A CORTO PLAZO		
3.10	RECUPERACION DE PRESTAMO A LARGO PLAZO		
3.11	DISMINUCIÓN DE OTROS ACTIVOS FINANCIEROS	0,82	0,82
3.12	INCREMENTO DE PASIVO	1,47	1,47
3.13	INCREMENTO DE PATRIMONIO		
TOTAL		471,85	471,85

Cifras estimadas al cierre del Ejercicio Económico Financiero 2012

PARTIDA	DENOMINACION	PRESUPUESTO APROBADO	PRESUPUESTO MODIFICADO	EJECUTADO EN EL TRIMESTRE: N° 1						ACUMULADO AL TRIMESTRE N° 1						DISPONIBILIDAD PRESUPUESTARIA AL CIERRE TRIMESTRE N° 1
				COMPROMISO	%	CAUSADO	%	PAGADO	%	COMPROMISO	%	CAUSADO	%	PAGADO	%	
4.01	GASTOS DE PERSONAL	127,02	144,81	15,77	10,89%	15,74	10,87%	15,50	10,71%	15,77	10,89%	15,74	10,87%	15,50	10,71%	129,04
4.02	MATERIALES, SUMINISTRO Y MERCANCIAS	7,00	7,68	0,06	0,99%	0,06	0,98%	0,08	0,99%	0,06	0,98%	0,08	0,98%	0,08	0,98%	7,61
4.03	SERVICIOS NO PERSONALES	22,64	24,80	1,28	5,15%	0,98	3,96%	0,98	3,95%	1,28	5,15%	0,98	3,96%	0,98	3,95%	23,53
4.04	ACTIVOS REALES	12,37	17,06	0,39	2,31%	0,00	0,00%	0,00	0,00%	0,39	2,31%	0,00	0,00%	0,00	0,00%	16,66
4.05	ACTIVOS FINANCIEROS	0,00	0,00	102,37	100,00%	102,37	100,00%	0,00	0,00%	102,37	100,00%	102,37	100,00%	0,00	0,00%	-102,37
4.07	TRANSFERENCIAS Y DONACIONES	266,74	273,99	74,18	27,07%	74,18	27,07%	72,68	26,53%	74,18	27,07%	74,18	27,07%	72,68	26,53%	199,81
4.08	OTROS GASTOS	2,25	2,25	0,01	0,34%	0,01	0,34%	0,01	0,34%	0,01	0,34%	0,01	0,34%	0,01	0,34%	2,24
4.10	SERVICIO DE LA DEUDA							0,00		0,00		0,00		0,00		0,00
4.11	DIMINUCION DE PASIVOS	1,70	12,80	1,56	12,21%	1,56	12,21%	1,56	12,21%	1,56	12,21%	1,56	12,21%	1,56	12,21%	11,23
4.12	DISMINUCIONES DE PATRIMONIO	0,00	0,00	0,00	0,00%	0,00	0,00%	0,00	0,00%	0,00	0,00%	0,00	0,00%	0,00	0,00%	0,00
	TOTAL	442,71	485,38	195,64	40,47%	194,92	40,32%	98,81	18,79%	195,64	40,47%	194,92	40,32%	98,81	18,79%	287,74

CÓDIGO DEL ENTE: A0384
 DENOMINACIÓN: FUNDACION PARA EL DESARROLLO DEL SERVICIO ELECTRICO
 AÑO: 2012
 TRIMESTRE: I
 CATEGORIA PRESUPUESTARIA: CONSOLIDADO DE PROYECTOS Y ACCION CENTRALIZADA

Ejecución Financiera Trimestral de la Categoría Presupuestaria por Partida
 (Millones de Bolívares)



Gobierno Bolivariano de Venezuela | Ministerio del Poder Popular para la Energía Eléctrica

Cifras estimadas al cierre del Ejercicio Económico Financiero 2012



CÓDIGO DEL ENTE: A0384
DENOMINACIÓN: FUNDACION PARA EL DESARROLLO DEL SERVICIO ELECTRICO
AÑO: 2012
TRIMESTRE: I

CATEGORIA PRESUPUESTARIA: DESARROLLO DE CAPACIDADES INSTITUCIONES EN EL USO RACIONAL Y EFICIENTE DE LA ENERGIA
Ejecución Financiera Trimestral de la Categoría Presupuestaria por Partida
(Millones de Bolívares)

PARTIDA	DENOMINACIÓN	PRESUPUESTO APROBADO	PRESUPUESTO MODIFICADO	EJECUTADO EN EL TRIMESTRE: N° 1			ACUMULADO AL TRIMESTRE N°1			DISPONIBILIDAD PRESUPUESTARIA AL CIERRE TRIMESTRE N°1				
				COMPROMISO	%	CAUSADO	%	PAGADO	%		COMPROMISO	%	CAUSADO	%
4.01	GASTOS DE PERSONAL	0.99	0.99	0.06	6.07%	0.06	6.07%	0.06	6.07%	0.06	6.07%	0.06	5.96%	0.93
4.02	MATERIALES, SUMINISTRO Y MERCANCIAS	0.17	0.17	0.00	0.00%	0.00	0.00%	0.00	0.00%	0.00	0.00%	0.00	0.00%	0.17
4.03	SERVICIOS NO PERSONALES	0.97	0.97	0.03	3.12%	0.03	3.12%	0.03	3.12%	0.03	3.12%	0.03	3.12%	0.94
4.04	ACTIVOS REALES	0.00	0.00	0.00	0.00%	0.00	0.00%	0.00	0.00%	0.00	0.00%	0.00	0.00%	0.00
4.05	ACTIVOS FINANCIEROS	0.00	0.00	0.00	0.00%	0.00	0.00%	0.00	0.00%	0.00	0.00%	0.00	0.00%	0.00
4.07	TRANSFERENCIAS Y DONACIONES													0.00
4.08	OTROS GASTOS													0.00
4.10	SERVICIO DE LA DEUDA													0.00
4.11	DIMINUCION DE PASIVOS													0.00
4.12	DISMINUCIONES DE PATRIMONIO													0.00
	TOTAL	2.14	2.14	0.09	4.23%	0.09	4.23%	0.09	4.23%	0.09	4.23%	0.09	4.18%	2.05

Cifras estimadas al cierre del Ejercicio Económico Financiero 2012



CÓDIGO DEL ENTE: A0384
DENOMINACIÓN: FUNDACION PARA EL DESARROLLO DEL SERVICIO ELECTRICO
AÑO: 2012

TRIMESTRE: I

CATEGORIA PRESUPUESTARIA: ACTUALIZACION DEL SISTEMA UNIFORME PARA EL CONTROL Y REGULACION DE ELECTRICIDAD (SUCRE)

Ejecución Financiera Trimestral de la Categoría Presupuestaria por Partida
(Millones de Bolívares)

PARTIDA	DENOMINACIÓN	PRESUPUESTO APROBADO	PRESUPUESTO MODIFICADO	EJECUTADO EN EL TRIMESTRE: N° 1			ACUMULADO AL TRIMESTRE N°1			DISPONIBILIDAD PRESUPUESTARIA AL CIERRE TRIMESTRE N°1				
				COMPROMISO	%	CAUSADO	%	PAGADO	%	COMPROMISO	%	CAUSADO	%	PAGADO
4.01	GASTOS DE PERSONAL	2,52	2,52	0,42	16,69%	0,42	16,69%	0,42	16,69%	0,42	16,69%	0,41	16,47%	2,10
4.02	MATERIALES, SUMINISTROS Y MERCANCIAS	0,39	0,39	0,00	0,00%	0,00	0,00%	0,00	0,00%	0,00	0,00%	0,00	0,00%	0,39
4.03	SERVICIOS NO PERSONALES	1,49	1,49	0,00	0,05%	0,00	0,05%	0,00	0,05%	0,00	0,05%	0,00	0,05%	1,49
4.04	ACTIVOS REALES	0,00	0,00	0,00	0,00%	0,00	0,00%	0,00	0,00%	0,00	0,00%	0,00	0,00%	0,00
4.05	ACTIVOS FINANCIEROS	0,00	0,00	0,00	0,00%	0,00	0,00%	0,00	0,00%	0,00	0,00%	0,00	0,00%	0,00
4.07	TRANSFERENCIAS Y DONACIONES													0,00
4.08	OTROS GASTOS													0,00
4.10	SERVICIO DE LA DEUDA													0,00
4.11	DISMINUCION DE PASIVOS	0,00	0,00	100,00%	100,00%		100,00%	0,00	100,00%	0,00	100,00%	0,00	100,00%	0,00
4.12	DISMINUCIONES DE PATRIMONIO													0,00
	TOTAL	4,39	4,39	0,42	9,58%	0,42	9,58%	0,42	9,58%	0,42	9,58%	0,42	9,46%	3,87

Cifras estimadas al cierre del Ejercicio Económico Financiero 2012



CÓDIGO DEL ENTE: A0384
 DENOMINACIÓN: FUNDACION PARA EL DESARROLLO DEL SERVICIO ELECTRICO
 AÑO: 2012
 TRIMESTRE: I
 CATEGORIA PRESUPUESTARIA: EVALUACION DEL PARQUE DE GENERACION

Ejecución Financiera Trimestral de la Categoría Presupuestaria por Partida
 (Millones de Bolívares)

PARTIDA	DENOMINACIÓN	PRESUPUESTO APROBADO	PRESUPUESTO MODIFICADO	EJECUTADO EN EL TRIMESTRE: N° 1			ACUMULADO AL TRIMESTRE N°1			DISPONIBILIDAD PRESUPUESTARIA AL CIERRE TRIMESTRE N°1						
				COMPROMISO	%	CAUSADO	%	PAGADO	%		COMPROMISO	%	CAUSADO	%	PAGADO	%
4.01	GASTOS DE PERSONAL	0.81	1.52	0.10	6.52%	0.10	6.52%	0.10	6.52%	0.10	6.52%	0.10	6.52%	0.10	6.38%	1.42
4.02	MATERIALES, SUMINISTRO Y MERCANCIAS	0.16	0.30	0.00	0.00%	0.00	0.00%	0.00	0.00%	0.00	0.00%	0.00	0.00%	0.00	0.00%	0.30
4.03	SERVICIOS NO PERSONALES	0.38	0.55	0.00	0.00%	0.00	0.05%	0.00	0.05%	0.00	0.05%	0.00	0.05%	0.00	0.05%	0.55
4.04	ACTIVOS REALES	0.75	0.75	0.00	0.00%	0.00	0.00%	0.00	0.00%	0.00	0.00%	0.00	0.00%	0.00	0.00%	0.75
4.05	ACTIVOS FINANCIEROS	0.00	0.00	0.00	0.00%	0.00	0.00%	0.00	0.00%	0.00	0.00%	0.00	0.00%	0.00	0.00%	0.00
4.07	TRANSFERENCIAS Y DONACIONES															0.00
4.08	OTROS GASTOS															0.00
4.10	SERVICIO DE LA DEUDA															0.00
4.11	DIMINUCION DE PASIVOS	0.00	0.02		0.00%		0.00%	0.00	0.00%	0.00	0.00%	0.00	0.00%	0.00	0.00%	0.02
4.12	DISMINUCIONES DE PATRIMONIO															0.00
	TOTAL	2.10	3.14	0.10	3.16%	0.10	3.16%	0.10	3.16%	0.10	3.16%	0.10	3.16%	0.10	3.09%	3.04

Cifras estimadas al cierre del Ejercicio Económico Financiero 2012

PARTIDA	DENOMINACIÓN	PRESUPUESTO APROBADO	PRESUPUESTO MODIFICADO	EJECUTADO EN EL TRIMESTRE N° 1				ACUMULADO AL TRIMESTRE N° 1				DISPONIBILIDAD PRESUPUESTARIA AL CIERRE TRIMESTRE N° 1				
				COMPROMISO	%	CAUSADO	%	PAGADO	%	COMPROMISO	%		CAUSADO	%	PAGADO	%
4.01	GASTOS DE PERSONAL	0.64	0.64	0.00	0.00%	0.00	0.00%	0.00	0.00%	0.00	0.00%	0.00	0.00%	0.00	0.00%	0.64
4.02	MATERIALES, SUMINISTRO Y MERCANCIAS	0.02	0.02	0.00	0.00%	0.00	0.00%	0.00	0.00%	0.00	0.00%	0.00	0.00%	0.00	0.00%	0.02
4.03	SERVICIOS NO PERSONALES	0.25	0.25	0.01	2.43%	0.01	2.43%	0.01	2.43%	0.01	2.43%	0.01	2.43%	0.01	2.43%	0.24
4.04	ACTIVOS REALES	0.12	0.12	0.00	0.00%	0.00	0.00%	0.00	0.00%	0.00	0.00%	0.00	0.00%	0.00	0.00%	0.12
4.05	ACTIVOS FINANCIEROS	0.00	0.00	0.00	0.00%	0.00	0.00%	0.00	0.00%	0.00	0.00%	0.00	0.00%	0.00	0.00%	0.00
4.07	TRANSFERENCIAS Y DONACIONES															0.00
4.08	OTROS GASTOS															0.00
4.10	SERVICIO DE LA DEUDA															0.00
4.11	DISMINUCION DE PASIVOS															0.00
4.12	DISMINUCIONES DE PATRIMONIO															0.00
	TOTAL	1.03	1.03	0.01	0.59%	0.01	0.59%	0.01	0.59%	0.01	0.59%	0.01	0.59%	0.01	0.59%	1.02

Cifras estimadas al cierre del Ejercicio Económico Financiero 2012



Gobierno Bolivariano de Venezuela | Ministerio del Poder Popular para la Energía Eléctrica

CÓDIGO DEL ENTE: A0364
DENOMINACIÓN: FUNDACION PARA EL DESARROLLO DEL SERVICIO ELECTRICO
AÑO: 2012

TRIMESTRE: I

CATEGORIA PRESUPUESTARIA: PLANTA DE RECICLAJE DE DESECHOS ELECTRICOS Y ELECTRONICOS (INGENIERIA BASICA)

Ejecución Financiera Trimestral de la Categoría Presupuestaria por Partida

(Millones de Bolívares)



CÓDIGO DEL ENTE: A0364
 DENOMINACIÓN: FUNDACIÓN PARA EL DESARROLLO DEL SERVICIO ELÉCTRICO
 AÑO: 2012
 TRIMESTRE: I
 CATEGORÍA PRESUPUESTARIA: ESTUDIO DE LA FACTIBILIDAD PARA EL DESARROLLO DE LA INDUSTRIA FOTOVOLTAICA EN VENEZUELA

Ejecución Financiera Trimestral de la Categoría Presupuestaria por Partida
 (Millones de Bolívares)

PARTIDA	DENOMINACIÓN	PRESUPUESTO APROBADO	PRESUPUESTO MODIFICADO	EJECUTADO EN EL TRIMESTRE: N° 1				ACUMULADO AL TRIMESTRE N°1				DISPONIBILIDAD PRESUPUESTARIA AL CIERRE TRIMESTRE N°1				
				COMPROMISO	%	CAUSADO	%	PAGADO	%	COMPROMISO	%		CAUSADO	%	PAGADO	%
4.01	GASTOS DE PERSONAL	0.50	0.50	0.00	0.00%	0.00	0.00%	0.00	0.00%	0.00	0.00%	0.00	0.00%	0.00	0.00%	0.50
4.02	MATERIALES, SUMINISTRO Y MERCANCIAS	0.05	0.05	0.00	0.00%	0.00	0.00%	0.00	0.00%	0.00	0.00%	0.00	0.00%	0.00	0.00%	0.05
4.03	SERVICIOS NO PERSONALES	1.34	1.34	0.00	0.00%	0.00	0.00%	0.00	0.00%	0.00	0.00%	0.00	0.00%	0.00	0.00%	1.34
4.04	ACTIVOS REALES	0.03	0.03	0.00	0.00%	0.00	0.00%	0.00	0.00%	0.00	0.00%	0.00	0.00%	0.00	0.00%	0.03
4.05	ACTIVOS FINANCIEROS	0.00	0.00	0.00	0.00%	0.00	0.00%	0.00	0.00%	0.00	0.00%	0.00	0.00%	0.00	0.00%	0.00
4.07	TRANSFERENCIAS Y DONACIONES															0.00
4.08	OTROS GASTOS															0.00
4.10	SERVICIO DE LA DEUDA															0.00
4.11	DIMINUCIÓN DE PASIVOS															0.00
4.12	DISMINUCIONES DE PATRIMONIO															0.00
	TOTAL	1.92	1.92	0.00	0.00%	0.00	0.00%	0.00	0.00%	0.00	0.00%	0.00	0.00%	0.00	0.00%	1.92

Cifras estimadas al cierre del Ejercicio Económico Financiero 2012

PARTIDA	DENOMINACION	PRESUPUESTO APROBADO	PRESUPUESTO MODIFICADO	EJECUTADO EN EL TRIMESTRE: N° 1						ACUMULADO AL TRIMESTRE N° 1						DISPONIBILIDAD PRESUPUESTARIA AL CIERRE TRIMESTRE N° 1
				COMPROMISO	%	CAUSADO	%	PAGADO	%	COMPROMISO	%	CAUSADO	%	PAGADO	%	
4.01	GASTOS DE PERSONAL	50,61	66,83	7,83	11,72%	7,81	11,68%	7,70	11,52%	7,81	11,72%	7,81	11,68%	7,70	11,52%	59,00
4.02	MATERIALES, SUMINISTROS Y MERCANCIAS	0,75	0,75	0,05	7,13%	0,05	7,13%	0,05	7,13%	0,05	7,13%	0,05	7,13%	0,05	7,13%	0,70
4.03	SERVICIOS NO PERSONALES	7,24	7,26	0,48	6,66%	0,33	4,60%	0,33	4,56%	0,48	6,66%	0,33	4,60%	0,33	4,56%	6,78
4.04	ACTIVOS REALES	1,05	1,05	0,00	0,00%	0,00	0,00%	0,00	0,00%	0,00	0,00%	0,00	0,00%	0,00	0,00%	1,05
4.05	ACTIVOS FINANCIEROS	0,00	0,00	102,37	100,00%	102,37	100,00%	0,00	0,00%	102,37	100,00%	102,37	100,00%	0,00	0,00%	-102,37
4.07	TRANSFERENCIAS Y DONACIONES	1,70	5,93	0,60	10,06%	0,60	10,06%	0,60	10,06%	0,60	10,06%	0,60	10,06%	0,60	10,06%	5,34
4.08	OTROS GASTOS	2,25	2,25	0,01	0,34%	0,01	0,34%	0,01	0,34%	0,01	0,34%	0,01	0,34%	0,01	0,34%	2,24
4.10	SERVICIO DE LA DEUDA									0,00		0,00		0,00		0,00
4.11	DIMINUCION DE PASIVOS	1,70	9,69	1,56	16,12%	1,56	16,12%	1,56	16,12%	1,56	16,12%	1,56	16,12%	1,56	16,12%	8,13
4.12	DISMINUCIONES DE PATRIMONIO									0,00		0,00		0,00		0,00
	TOTAL	65,31	93,77	112,91	120,41%	112,74	120,22%	10,25	10,93%	112,91	120,41%	112,74	120,22%	10,25	10,93%	-19,14

Cifras estimadas al cierre del Ejercicio Económico Financiero 2012



Ministerio del Poder Popular
para la Energía Eléctrica

Gobierno Bolivariano de Venezuela

CÓDIGO DEL ENTE: A0384
DENOMINACIÓN: FUNDACION PARA EL DESARROLLO DEL SERVICIO ELECTRICO
AÑO: 2012
TRIMESTRE: I
CATEGORIA PRESUPUESTARIA: ACCION CENTRALIZADA

Ejecución Financiera Trimestral de la Categoría P resupuestaria por Partida
(Millones de Bolívares)



CÓDIGO DEL ENTE: A0364
 DENOMINACIÓN: FUNDACION PARA EL DESARROLLO DEL SERVICIO ELECTRICO
 AÑO: 2012
 TRIMESTRE: I
 CATEGORIA PRESUPUESTARIA: SISTEMAS HIBRIDOS

Ejecución Financiera Trimestral de la Categoría Presupuestaria por Partida
 (Millones de Bolívares)

PARTIDA	DENOMINACIÓN	PRESUPUESTO APROBADO	PRESUPUESTO MODIFICADO	EJECUTADO EN EL TRIMESTRE: N° 1			ACUMULADO AL TRIMESTRE N°1			DISPONIBILIDAD PRESUPUESTARIA AL CIERRE TRIMESTRE N°1							
				COMPROMISO	%	CAUSADO	%	PAGADO	%	COMPROMISO	%	CAUSADO	%	PAGADO	%		
4.01	GASTOS DE PERSONAL	1.52	1.90	0.00	0.00%	0.00	0.00%	0.00	0.00%	0.00	0.00%	0.00	0.00%	0.00	0.00%	1.90	0.00%
4.02	MATERIALES, SUMINISTRO Y MERCANCIAS	0.24	0.75	0.01	1.04%	0.01	1.04%	0.01	1.04%	0.01	1.04%	0.01	1.04%	0.01	1.04%	0.75	1.04%
4.03	SERVICIOS NO PERSONALES	1.86	3.57	0.40	11.08%	0.29	8.21%	0.29	8.21%	0.29	8.21%	0.29	8.21%	0.29	8.21%	3.17	8.21%
4.04	ACTIVOS REALES	8.31	12.96	0.39	3.04%	0.00	0.00%	0.00	0.00%	0.00	0.00%	0.00	0.00%	0.00	0.00%	12.56	3.04%
4.05	ACTIVOS FINANCIEROS	0.00	0.00	0.00	0.00%	0.00	0.00%	0.00	0.00%	0.00	0.00%	0.00	0.00%	0.00	0.00%	0.00	0.00%
4.07	TRANSFERENCIAS Y DONACIONES															0.00	
4.08	OTROS GASTOS															0.00	
4.10	SERVICIO DE LA DEUDA															0.00	
4.11	DIMINUCION DE PASIVOS	0.00	0.39		0.00%		0.00%		0.00%		0.00%		0.00%		0.00%	0.39	0.00%
4.12	DISMINUCIONES DE PATRIMONIO															0.00	
	TOTAL	11.93	19.67	0.80	4.08%	0.30	1.54%	0.30	1.54%	0.30	1.54%	0.30	1.54%	0.30	1.54%	18.78	1.54%

Cifras estimadas al cierre del Ejercicio Económico Financiero 2012

PARTIDA	DENOMINACION	PRESUPUESTO APROBADO	PRESUPUESTO MODIFICADO	EJECUTADO EN EL TRIMESTRE: N° 1				ACUMULADO AL TRIMESTRE N° 1				DISPONIBILIDAD PRESUPUESTARIA AL CIERRE TRIMESTRE N° 1		
				COMPROMISO	%	CAUSADO	%	PAGADO	%	COMPROMISO	%		CAUSADO	%
4.01	GASTOS DE PERSONAL	0.00	0.00	0.00%	0.00%	0.00%	0.00%	0.00%	0.00%	0.00%	0.00%	0.00%	0.00%	0.00%
4.02	MATERIALES, SUMINISTRO Y MERCANCIAS	0.00	0.03	0.00%	0.00%	0.00%	0.00%	0.00%	0.00%	0.00%	0.00%	0.00%	0.00%	0.03
4.03	SERVICIOS NO PERSONALES	0.00	0.19	0.00%	1.51%	0.00%	1.51%	0.00%	1.51%	0.00%	1.51%	0.00%	1.51%	0.19
4.04	ACTIVOS REALES	0.00	0.04	0.00%	0.00%	0.00%	0.00%	0.00%	0.00%	0.00%	0.00%	0.00%	0.00%	0.04
4.05	ACTIVOS FINANCIEROS	0.00	0.00	0.00%	0.00%	0.00%	0.00%	0.00%	0.00%	0.00%	0.00%	0.00%	0.00%	0.00
4.07	TRANSFERENCIAS Y DONACIONES	0.00	0.02	0.00%	0.00%	0.00%	0.00%	0.00%	0.00%	0.00%	0.00%	0.00%	0.00%	0.02
4.08	OTROS GASTOS													0.00
4.10	SERVICIO DE LA DEUDA													0.00
4.11	DISMINUCION DE PASIVOS	0.00	0.01	0.00%	0.00%	0.00%	0.00%	0.00%	0.00%	0.00%	0.00%	0.00%	0.00%	0.01
4.12	DISMINUCIONES DE PATRIMONIO													0.00
	TOTAL	0.00	0.28	0.00%	1.04%	0.00%	1.04%	0.00%	1.04%	0.00%	1.04%	0.00%	1.04%	0.28

Cifras estimadas al cierre del Ejercicio Económico Financiero 2012



Ministerio del Poder Popular
para la Energía Eléctrica

Gobierno Bolivariano de Venezuela

CÓDIGO DEL ENTE: A0364
DENOMINACION: FUNDACION PARA EL DESARROLLO DEL SERVICIO ELECTRICO
AÑO: 2012

TRIMESTRE: I
CATEGORIA PRESUPUESTARIA: EDUCACION, REGLAMENTACION Y PROYECCION DE PLANTA DE RECUPERACION DE VIDRIO Y MERCURIO EN EL RECICLAJE DE DESECHOS DE TECNOLOGIAS ELECTRICAS Y ELECTRONICAS
Ejecución Financiera Trimestral de la Categoría Presupuestaria por Partida
(Millones de Bolívares)



CÓDIGO DEL ENTE: A0384

DENOMINACIÓN: FUNDACION PARA EL DESARROLLO DEL SERVICIO ELECTRICO

AÑO: 2012

TRIMESTRE: I

CATEGORIA PRESUPUESTARIA: CAPACITACION Y ASESORIA TEORICO - PRACTICA EN ENERGIAS RENOVABLES Y SUS APLICACIONES

Ejecución Financiera Trimestral de la Categoría Presupuestaria por Partida
(Millones de Bolívares)

PARTIDA	DENOMINACIÓN	PRESUPUESTO APROBADO	PRESUPUESTO MODIFICADO	EJECUTADO EN EL TRIMESTRE: N° 1			ACUMULADO AL TRIMESTRE N°1			DISPONIBILIDAD PRESUPUESTARIA AL CIERRE TRIMESTRE N°1					
				COMPROMISO	%	CAUSADO	%	PAGADO	%	COMPROMISO	%	CAUSADO	%	PAGADO	%
4.01	GASTOS DE PERSONAL	1.37	1.37	0.06	4.23%	0.06	4.23%	0.06	4.23%	0.06	4.23%	0.06	4.14%	0.06	4.14%
4.02	MATERIALES, SUMINISTRO Y MERCANCIAS	0.83	0.83	0.00	0.00%	0.00	0.00%	0.00	0.00%	0.00	0.00%	0.00	0.00%	0.00	0.00%
4.03	SERVICIOS NO PERSONALES	0.59	0.59	0.05	8.00%	0.03	5.52%	0.03	8.00%	0.05	8.00%	0.03	5.52%	0.03	5.52%
4.04	ACTIVOS REALES	0.09	0.09	0.00	0.00%	0.00	0.00%	0.00	0.00%	0.00	0.00%	0.00	0.00%	0.00	0.00%
4.05	ACTIVOS FINANCIEROS	0.00	0.00	0.00	0.00%	0.00	0.00%	0.00	0.00%	0.00	0.00%	0.00	0.00%	0.00	0.00%
4.07	TRANSFERENCIAS Y DONACIONES														
4.08	OTROS GASTOS														
4.10	SERVICIO DE LA DEUDA														
4.11	DIMINUCION DE PASIVOS														
4.12	DISMINUCIONES DE PATRIMONIO														
	TOTAL	2.88	2.88	0.11	3.86%	0.09	3.15%	0.09	3.15%	0.11	3.86%	0.09	3.15%	0.09	3.10%

Cifras estimadas al cierre del Ejercicio Económico Financiero 2012

PARTIDA	DENOMINACIÓN	PRESUPUESTO APROBADO	PRESUPUESTO MODIFICADO	EJECUTADO EN EL TRIMESTRE N°1				ACUMULADO AL TRIMESTRE N°1				DISPONIBILIDAD PRESUPUESTARIA AL CIERRE TRIMESTRE N°1				
				COMPROMISO	%	CAUSADO	%	PAGADO	%	COMPROMISO	%		CAUSADO	%	PAGADO	%
4.01	GASTOS DE PERSONAL	2,61	2,61	0,01	0,43%	0,01	0,43%	0,01	0,43%	0,01	0,43%	0,01	0,43%	0,01	0,42%	2,60
4.02	MATERIALES, SUMINISTRO Y MERCANCIAS	0,80	0,80	0,01	0,81%	0,01	0,81%	0,01	0,81%	0,01	0,81%	0,01	0,81%	0,01	0,81%	0,80
4.03	SERVICIOS NO PERSONALES	1,01	1,01	0,10	10,20%	0,07	7,34%	0,07	7,34%	0,07	7,34%	0,07	7,34%	0,07	7,34%	0,91
4.04	ACTIVOS REALES	0,19	0,19	0,00	0,00%	0,00	0,00%	0,00	0,00%	0,00	0,00%	0,00	0,00%	0,00	0,00%	0,19
4.05	ACTIVOS FINANCIEROS	0,00	0,00	0,00	0,00%	0,00	0,00%	0,00	0,00%	0,00	0,00%	0,00	0,00%	0,00	0,00%	0,00
4.07	TRANSFERENCIAS Y DONACIONES	0,00	0,00	0,00	0,00%	0,00	0,00%	0,00	0,00%	0,00	0,00%	0,00	0,00%	0,00	0,00%	0,00
4.08	OTROS GASTOS	0,00	0,00	0,00	0,00%	0,00	0,00%	0,00	0,00%	0,00	0,00%	0,00	0,00%	0,00	0,00%	0,00
4.10	SERVICIO DE LA DEUDA															0,00
4.11	DIMINUCION DE PASIVOS															0,00
4.12	DISMINUCIONES DE PATRIMONIO															0,00
	TOTAL	4,61	4,61	0,12	2,63%	0,09	2,63%	0,12	2,63%	0,09	2,63%	0,09	2,63%	0,09	1,99%	4,49

Cifras estimadas al cierre del Ejercicio Económico Financiero 2012





CÓDIGO DEL ENTE: A0384
 DENOMINACIÓN: FUNDACION PARA EL DESARROLLO DEL SERVICIO ELECTRICO
 AÑO: 2012
 TRIMESTRE: I
 CATEGORIA PRESUPUESTARIA: MESAS DE ENERGIA

Ejecución Financiera Trimestral de la Categoría Presupuestaria por Partida
 (Millones de Bolívares)

PARTIDA	DENOMINACIÓN	PRESUPUESTO APROBADO	PRESUPUESTO MODIFICADO	EJECUTADO EN EL TRIMESTRE: N° 1				ACUMULADO AL TRIMESTRE N°1				DISPONIBILIDAD PRESUPUESTARIA AL CIERRE TRIMESTRE N°1			
				COMPROMISO	%	CAUSADO	%	PAGADO	%	COMPROMISO	%	CAUSADO	%	PAGADO	%
4.01	GASTOS DE PERSONAL	62.81	62.81	6.93	11.06%	6.93	11.06%	6.93	11.06%	6.93	11.06%	6.93	10.89%	55.69	10.89%
4.02	MATERIALES, SUMINISTRO Y MERCANCIAS	3.19	3.19	0.01	0.23%	0.01	0.23%	0.01	0.23%	0.01	0.23%	0.01	0.23%	3.19	0.23%
4.03	SERVICIOS NO PERSONALES	5.96	5.96	0.17	2.79%	0.17	2.79%	0.17	2.79%	0.17	2.79%	0.17	2.79%	5.80	2.79%
4.04	ACTIVOS REALES	0.65	0.65	0.00	0.00%	0.00	0.00%	0.00	0.00%	0.00	0.00%	0.00	0.00%	0.65	0.00%
4.05	ACTIVOS FINANCIEROS	0.00	0.00	0.00	0.00%	0.00	0.00%	0.00	0.00%	0.00	0.00%	0.00	0.00%	0.00	0.00%
4.07	TRANSFERENCIAS Y DONACIONES	268.04	268.04	73.58	27.45%	73.58	27.45%	73.58	27.45%	73.58	27.45%	73.58	26.89%	194.45	26.89%
4.08	OTROS GASTOS													0.00	
4.10	SERVICIO DE LA DEUDA													0.00	
4.11	DIMINUCION DE PASIVOS	0.00	2.68		0.00%		0.00%	0.00	0.00%	0.00	0.00%	0.00	0.00%	2.68	0.00%
4.12	DISMINUCIONES DE PATRIMONIO													0.00	
	TOTAL	340.46	343.14	80.68	23.51%	80.68	23.51%	79.07	23.04%	80.68	23.51%	79.07	23.04%	262.46	23.04%

Cifras estimadas al cierre del Ejercicio Económico Financiero 2012

PARTIDA	DENOMINACIÓN	PRESUPUESTO APROBADO	PRESUPUESTO MODIFICADO	EJECUTADO EN EL TRIMESTRE N°1				ACUMULADO AL TRIMESTRE N°1				DISPONIBILIDAD PRESUPUESTARIA AL CIERRE TRIMESTRE N°1				
				COMPROMISO	%	CAUSADO	%	PAGADO	%	COMPROMISO	%		CAUSADO	%	PAGADO	%
4.01	GASTOS DE PERSONAL	1,01	1,01	0,13	12,89%	0,13	12,89%	0,13	12,89%	0,13	12,89%	0,13	12,89%	0,13	12,71%	0,88
4.02	MATERIALES, SUMINISTROS Y MERCANCIAS	0,26	0,26	0,00	0,00%	0,00	0,00%	0,00	0,00%	0,00	0,00%	0,00	0,00%	0,00	0,00%	0,26
4.03	SERVICIOS NO PERSONALES	1,18	1,18	0,04	3,47%	0,04	3,47%	0,04	3,47%	0,04	3,47%	0,04	3,47%	0,04	3,47%	1,14
4.04	ACTIVOS REALES	0,59	0,59	0,00	0,00%	0,00	0,00%	0,00	0,00%	0,00	0,00%	0,00	0,00%	0,00	0,00%	0,59
4.05	ACTIVOS FINANCIEROS	0,00	0,00	0,00	0,00%	0,00	0,00%	0,00	0,00%	0,00	0,00%	0,00	0,00%	0,00	0,00%	0,00
4.07	TRANSFERENCIAS Y DONACIONES	0,00	0,00	0,00	0,00%	0,00	0,00%	0,00	0,00%	0,00	0,00%	0,00	0,00%	0,00	0,00%	0,00
4.08	OTROS GASTOS															0,00
4.10	SERVICIO DE LA DEUDA															0,00
4.11	DISMINUCION DE PASIVOS															0,00
4.12	DISMINUCIONES DE PATRIMONIO															0,00
	TOTAL	3,05	3,05	0,17	5,65%	0,17	5,65%	0,17	5,65%	0,17	5,65%	0,17	5,65%	0,17	5,65%	2,87

Cifras estimadas al cierre del Ejercicio Económico Financiero 2012



Ministerio del Poder Popular
para la Energía Eléctrica

Gobierno Bolivariano de Venezuela

CÓDIGO DEL ENTE: A0364
DENOMINACIÓN: FUNDACION PARA EL DESARROLLO DEL SERVICIO ELECTRICO
AÑO: 2012

TRIMESTRE: I

CATEGORIA PRESUPUESTARIA: FORTALECIMIENTO INSTITUCIONAL DE LA FUNDACION PARA EL DESARROLLO DEL SERVICIO ELECTRICO (FUNDELEC)
Ejecución Financiera Trimestral de la Categoría Presupuestaria por Partida
(Millones de Bolívares)



CÓDIGO DEL ENTE: A0384
DENOMINACIÓN: FUNDACION PARA EL DESARROLLO DEL SERVICIO ELECTRICO
AÑO: 2012
TRIMESTRE: I
CATEGORÍA PRESUPUESTARIA: ESTUDIO DE CARGAS A NIVEL NACIONAL

Ejecución Financiera Trimestral de la Categoría Presupuestaria por Partida
(Millones de Bolívares)

PARTIDA	DENOMINACIÓN	PRESUPUESTO APROBADO	PRESUPUESTO MODIFICADO	EJECUTADO EN EL TRIMESTRE: N° 1						ACUMULADO AL TRIMESTRE N° 1						DISPONIBILIDAD PRESUPUESTARIA AL CIERRE TRIMESTRE N° 1
				COMPROMISO	%	CAUSADO	%	PAGADO	%	COMPROMISO	%	CAUSADO	%	PAGADO	%	
4.01	GASTOS DE PERSONAL	1,83	2,31	0,23	9,83%	0,23	9,83%	0,22	9,65%	0,23	9,83%	0,23	9,83%	0,22	9,65%	2,08
4.02	MATERIALES, SUMINISTRO Y MERCANCIAS	0,13	0,13	0,00	0,00%	0,00	0,00%	0,00	0,00%	0,00	0,00%	0,00	0,00%	0,00	0,00%	0,13
4.03	SERVICIOS NO PERSONALES	0,35	0,41	0,00	0,13%	0,00	0,13%	0,00	0,13%	0,00	0,13%	0,00	0,13%	0,00	0,13%	0,41
4.04	ACTIVOS REALES	0,59	0,59	0,00	0,00%	0,00	0,00%	0,00	0,00%	0,00	0,00%	0,00	0,00%	0,00	0,00%	0,59
4.05	ACTIVOS FINANCIEROS	0,00	0,00	0,00	0,00%	0,00	0,00%	0,00	0,00%	0,00	0,00%	0,00	0,00%	0,00	0,00%	0,00
4.07	TRANSFERENCIAS Y DONACIONES															0,00
4.08	OTROS GASTOS															0,00
4.10	SERVICIO DE LA DEUDA															0,00
4.11	DIMINUCION DE PASIVOS		0,02		0,00%		0,00%		0,00%	0,00	0,00%	0,00	0,00%	0,00	0,00%	0,02
4.12	DISMINUCIONES DE PATRIMONIO															0,00
	TOTAL	2,90	3,46	0,23	6,88%	0,23	6,58%	0,22	6,46%	0,23	6,58%	0,23	6,58%	0,22	6,46%	3,23

Cifras estimadas al cierre del Ejercicio Económico Financiero 2012

PARTIDA	DENOMINACIÓN	PRESUPUESTO APROBADO	PRESUPUESTO MODIFICADO	EJECUTADO EN EL TRIMESTRE: N° 2				ACUMULADO AL TRIMESTRE N° 2				DISPONIBILIDAD PRESUPUESTARIA AL CIERRE TRIMESTRE N° 2		
				COMPROMISO	%	CAUSADO	%	PAGADO	%	COMPROMISO	%		CAUSADO	%
4.01	GASTOS DE PERSONAL	127,02	156,67	24,82	15,64%	24,64	15,85%	24,52	15,65%	40,58	25,91%	40,03	25,55%	116,08
4.02	MATERIALES, SUMINISTROS Y MERCANCIAS	7,00	9,85	0,35	3,59%	0,35	3,59%	0,35	3,59%	0,43	4,35%	0,43	4,32%	9,43
4.03	SERVICIOS NO PERSONALES	22,64	31,38	1,83	5,84%	1,64	5,23%	1,62	5,17%	3,11	9,92%	2,60	8,29%	28,27
4.04	ACTIVOS REALES	12,37	19,23	0,30	1,57%	0,28	1,45%	0,28	1,45%	0,70	3,62%	0,28	1,45%	18,54
4.05	ACTIVOS FINANCIEROS			89,20	100,00%	89,20	100,00%	0,00	0,00%	191,58	100,00%	191,58	100,00%	-191,58
4.07	TRANSFERENCIAS Y DONACIONES	269,74	279,58	82,49	29,50%	82,49	29,50%	83,98	30,04%	156,66	56,04%	156,66	56,04%	122,91
4.08	OTROS GASTOS	2,25	2,25	0,10	4,49%	0,10	4,49%	0,10	4,49%	0,11	4,83%	0,11	4,83%	2,14
4.10	SERVICIO DE LA DEUDA							0,00	0,00%	0,00		0,00		0,00
4.11	DIMINUCION DE PASIVOS	1,70	18,33	1,47	8,03%	1,47	8,03%	1,47	8,03%	3,03	16,55%	3,03	16,55%	15,30
4.12	DISMINUCIONES DE PATRIMONIO	0,00	0,00	0,00	0,00%	0,00	0,00%	0,00	0,00%	0,00	0,00%	0,00	0,00%	0,00
	TOTAL	442,71	617,29	200,67	38,77%	200,37	38,75%	112,33	21,72%	386,21	76,59%	261,14	39,27%	121,09

Cifras estimadas al cierre del Ejercicio Económico Financiero 2012



Ministerio del Poder Popular
para la Energía Eléctrica

Gobierno Bolivariano
de Venezuela



CODIGO DEL ENTE: A0384
DENOMINACIÓN: FUNDACION PARA EL DESARROLLO DEL SERVICIO ELECTRICO
AÑO: 2012
TRIMESTRE: II
CATEGORIA PRESUPUESTARIA: CONSOLIDADO DE PROYECTOS Y ACCION CENTRALIZADA

Ejecución Financiera Trimestral de la Categoría Presupuestaria por Partida
(Millones de Bolívares)



CODIGO DEL ENTE: A0364

DENOMINACIÓN: FUNDACION PARA EL DESARROLLO DEL SERVICIO ELECTRICO

AÑO: 2012

TRIMESTRE: II

CATEGORIA PRESUPUESTARIA: EDUCACIÓN, REGLAMENTACION Y PROYECCIÓN DE PLANTA DE RECUPERACIÓN DE VIDRIO Y MERCURIO EN EL RECICLAJE DE DESECHOS DE TECNOLOGIAS ELÉCTRICAS Y ELECTRÓNICAS

Ejecución Financiera Trimestral de la Categoría Presupuestaria por Partida

(Millones de Bolívares)

PARTIDA	DENOMINACIÓN	PRESUPUESTO APROBADO	PRESUPUESTO MODIFICADO	EJECUTADO EN EL TRIMESTRE: N° 2			ACUMULADO AL TRIMESTRE N° 2			DISPONIBILIDAD PRESUPUESTARIA AL CIERRE TRIMESTRE N° 2						
				COMPROMISO	%	CAUSADO	%	PAGADO	%		COMPROMISO	%	CAUSADO	%	PAGADO	%
4.01	GASTOS DE PERSONAL	0.00	0.00		0.00%		0.00%		0.00	0.00%		0.00	0.00%		0.00	0.00%
4.02	MATERIALES, SUMINISTRO Y MERCANCIAS	0.00	0.03		0.00%		0.00%		0.00	0.00%		0.00	0.00%		0.00	0.00%
4.03	SERVICIOS NO PERSONALES	0.00	0.19	0.06	31.18%	0.06	31.18%	0.06	0.06	32.69%	0.06	0.06	32.69%	0.06	0.06	32.69%
4.04	ACTIVOS REALES	0.00	0.04		0.00%		0.00%		0.00	0.00%		0.00	0.00%		0.00	0.00%
4.05	ACTIVOS FINANCIEROS															
4.07	TRANSFERENCIAS Y DONACIONES	0.00	0.02		0.00%		0.00%		0.00	0.00%		0.00	0.00%		0.00	0.00%
4.08	OTROS GASTOS															
4.10	SERVICIO DE LA DEUDA															
4.11	DIMINUCIÓN DE PASIVOS	0.00	0.01		0.00%		0.00%			0.00%			0.00%			0.00%
4.12	DISMINUCIONES DE PATRIMONIO															
	TOTAL	0.00	0.28	0.06	21.54%	0.06	21.54%	0.06	0.06	22.58%	0.06	0.06	22.58%	0.06	0.06	22.58%

Cifras estimadas al cierre del Ejercicio Económico Financiero 2012

PARTIDA	DENOMINACION	PRESUPUESTO APROBADO	PRESUPUESTO MODIFICADO	EJECUTADO EN EL TRIMESTRE: N° 2			ACUMULADO AL TRIMESTRE N° 2			DISPONIBILIDAD PRESUPUESTARIA AL CIERRE TRIMESTRE N° 2						
				COMPROMISO	%	CAUSADO	%	PAGADO	%		COMPROMISO	%	CAUSADO	%	PAGADO	%
4.01	GASTOS DE PERSONAL															0.00
4.02	MATERIALES, SUMINISTRO Y MERCANCIAS															0.00
4.03	SERVICIOS NO PERSONALES		0.44	0.00	0.00%	0.00	0.00%	0.00	0.00%	0.00	0.00%	0.00	0.00%	0.00	0.00%	0.44
4.04	ACTIVOS REALES		0.12	0.00	0.00%	0.00	0.00%	0.00	0.00%	0.00	0.00%	0.00	0.00%	0.00	0.00%	0.12
4.05	ACTIVOS FINANCIEROS															0.00
4.07	TRANSFERENCIAS Y DONACIONES															0.00
4.08	OTROS GASTOS															0.00
4.10	SERVICIO DE LA BELDA															0.00
4.11	DISMINUCION DE PASIVOS		0.09	0.00	0.00%											0.09
4.12	DISMINUCIONES DE PATRIMONIO															0.00
	TOTAL	0.00	0.65	0.00	0.00%	0.00	0.00%	0.00	0.00%	0.00	0.00%	0.00	0.00%	0.00	0.00%	0.65

Cifras estimadas al cierre del Ejercicio Económico Financiero 2012



Gobierno Bolivariano de Venezuela | Ministerio del Poder Popular para la Energía Eléctrica

CÓDIGO DEL ENTE: A0364
DENOMINACIÓN: FUNDACION PARA EL DESARROLLO DEL SERVICIO ELECTRICO

AÑO: 2012

TRIMESTRE: II

CATEGORÍA PRESUPUESTARIA: 32. Plan de Migración

Ejecución Financiera Trimestral de la Categoría Presupuestaria por Partida

(Millones de Bolívares)



CÓDIGO DEL ENTE: A0384

DENOMINACIÓN: FUNDACION PARA EL DESARROLLO DEL SERVICIO ELECTRICO

AÑO: 2012

TRIMESTRE: II

CATEGORIA PRESUPUESTARIA: CAPACITACION Y ASESORIA TEORICO - PRACTICA EN ENERGIAS RENOVABLES Y SUS APLICACIONES

Ejecución Financiera Trimestral de la Categoría Presupuestaria por Partida
(Millones de Bolívares)

PARTIDA	DENOMINACIÓN	PRESUPUESTO APROBADO	PRESUPUESTO MODIFICADO	EJECUTADO EN EL TRIMESTRE: N° 2				ACUMULADO AL TRIMESTRE N° 2				DISPONIBILIDAD PRESUPUESTARIA AL CIERRE TRIMESTRE N° 2		
				COMPROMISO	%	CAUSADO	%	PAGADO	%	COMPROMISO	%		CAUSADO	%
4.01	GASTOS DE PERSONAL	1.37	1.37	0.21	15.32%	0.21	15.32%	0.21	15.32%	0.27	19.55%	0.26	19.24%	1.10
4.02	MATERIALES, SUMINISTRO Y MERCANCIAS	0.83	0.83	0.00	0.00%	0.00	0.00%	0.00	0.00%	0.00	0.00%	0.00	0.00%	0.83
4.03	SERVICIOS NO PERSONALES	0.59	0.59	0.03	5.55%	0.05	8.03%	0.05	8.03%	0.08	13.54%	0.08	13.54%	0.51
4.04	ACTIVOS REALES	0.09	0.09	0.00	0.00%	0.00	0.00%	0.00	0.00%	0.00	0.00%	0.00	0.00%	0.09
4.05	ACTIVOS FINANCIEROS													0.00
4.07	TRANSFERENCIAS Y DONACIONES													0.00
4.08	OTROS GASTOS													0.00
4.10	SERVICIO DE LA DEUDA													0.00
4.11	DIMINUCION DE PASIVOS													0.00
4.12	DISMINUCIONES DE PATRIMONIO													0.00
	TOTAL	2.88	2.88	0.24	8.42%	0.26	8.93%	0.25	8.83%	0.35	12.08%	0.34	11.93%	2.83

Cifras estimadas al cierre del Ejercicio Económico Financiero 2012

PARTIDA	DENOMINACIÓN	PRESUPUESTO APROBADO	PRESUPUESTO MODIFICADO	EJECUTADO EN EL TRIMESTRE: N° 2				ACUMULADO AL TRIMESTRE N° 2				DISPONIBILIDAD PRESUPUESTARIA AL CIERRE TRIMESTRE N° 2				
				COMPROMISO	%	CAUSADO	%	PAGADO	%	COMPROMISO	%		CAUSADO	%	PAGADO	%
4.01	GASTOS DE PERSONAL	2,61	2,61	0,23	8,81%	0,23	8,81%	0,22	8,60%	0,24	9,24%	0,24	9,24%	0,23	9,01%	2,37
4.02	MATERIALES, SUMINISTROS Y MERCANCIAS	0,80	0,80	0,02	2,42%	0,02	2,42%	0,02	2,42%	0,03	3,24%	0,03	3,24%	0,03	3,24%	0,78
4.03	SERVICIOS NO PERSONALES	1,01	1,01	0,40	39,36%	0,43	42,22%	0,43	42,22%	0,50	49,56%	0,50	49,56%	0,50	49,56%	0,51
4.04	ACTIVOS REALES	0,19	0,19	0,00	0,00%	0,00	0,00%	0,00	0,00%	0,00	0,00%	0,00	0,00%	0,00	0,00%	0,19
4.05	ACTIVOS FINANCIEROS															0,00
4.07	TRANSFERENCIAS Y DONACIONES	0,00	0,00	0,00	0,00%	0,00	0,00%	0,00	0,00%	0,00	0,00%	0,00	0,00%	0,00	0,00%	0,00
4.08	OTROS GASTOS	0,00	0,00	0,00	0,00%	0,00	0,00%	0,00	0,00%	0,00	0,00%	0,00	0,00%	0,00	0,00%	0,00
4.10	SERVICIO DE LA DEUDA															0,00
4.11	DISMINUCION DE PASIVOS															0,00
4.12	DISMINUCIONES DE PATRIMONIO															0,00
	TOTAL	4,61	4,61	0,65	14,07%	0,67	14,57%	0,67	14,57%	0,77	16,69%	0,77	16,69%	0,76	16,56%	3,64

Cifras estimadas al cierre del Ejercicio Económico Financiero 2012



Ministerio del Poder Popular
para la Energía Eléctrica

Gobierno Bolivariano de Venezuela

CÓDIGO DEL ENTE: A0364

DENOMINACIÓN: FUNDACION PARA EL DESARROLLO DEL SERVICIO ELECTRICO

AÑO: 2012

TRIMESTRE: II

CATEGORIA PRESUPUESTARIA: FORTALECIMIENTO DE LA RED UNIDAD DE SERVICIOS Y MANTENIMIENTO (USM) DEL SISTEMA DE ENERGIA RENOVABLES PARA LAS COMUNIDADES AISLADAS Y FROTORIZAS

Ejecución Financiera Trimestral de la Categoría Presupuestaria por Partida

(Millones de Bolívares)



CÓDIGO DEL ENTE: A0364
 DENOMINACIÓN: FUNDACIÓN PARA EL DESARROLLO DEL SERVICIO ELÉCTRICO
 AÑO: 2012
 TRIMESTRE: II
 CATEGORÍA PRESUPUESTARIA: MESAS DE ENERGÍA

Ejecución Financiera Trimestral de la Categoría Presupuestaria por Partida
 (Millones de Bolívares)

PARTIDA	DENOMINACIÓN	PRESUPUESTO APROBADO	PRESUPUESTO MODIFICADO	EJECUTADO EN EL TRIMESTRE: N° 2				ACUMULADO AL TRIMESTRE N°2				DISPONIBILIDAD PRESUPUESTARIA AL CIERRE TRIMESTRE N°2		
				COMPROMISO	%	CAUSADO	%	PAGADO	%	COMPROMISO	%		CAUSADO	%
4.01	GASTOS DE PERSONAL	62,61	70,45	8,67	12,31%	8,67	12,31%	8,67	12,16%	15,60	22,15%	15,38	21,84%	54,85
4.02	MATERIALES, SUMINISTRO Y MERCANCIAS	3,19	3,40	0,09	2,61%	0,09	2,61%	0,09	2,61%	0,10	2,83%	0,10	2,83%	3,30
4.03	SERVICIOS NO PERSONALES	5,96	5,99	0,25	4,20%	0,24	3,93%	0,24	3,93%	0,42	6,98%	0,40	6,71%	5,57
4.04	ACTIVOS REALES	0,65	0,65	0,00	0,00%	0,00	0,00%	0,00	0,00%	0,00	0,00%	0,00	0,00%	0,65
4.05	ACTIVOS FINANCIEROS													0,00
4.07	TRANSFERENCIAS Y DONACIONES	288,04	288,94	81,82	30,42%	81,82	30,42%	83,32	30,98%	155,40	57,78%	155,40	57,78%	113,54
4.08	OTROS GASTOS													0,00
4.10	SERVICIO DE LA DEUDA													0,00
4.11	DIMINUCIÓN DE PASIVOS	0,00	7,32		0,00%		0,00%		0,00%		0,00%		0,00%	7,32
4.12	DISMINUCIONES DE PATRIMONIO													0,00
	TOTAL	340,46	366,75	90,84	25,46%	90,82	25,46%	92,21	25,85%	171,52	48,08%	171,28	48,01%	185,23

Cifras estimadas al cierre del Ejercicio Económico Financiero 2012



CÓDIGO DEL ENTE: A0364
DENOMINACIÓN: FUNDACION PARA EL DESARROLLO DEL SERVICIO ELECTRICO
AÑO: 2012

TRIMESTRE: II

CATEGORIA PRESUPUESTARIA: FORTALECIMIENTO INSTITUCIONAL DE LA FUNDACION PARA EL DESARROLLO DEL SERVICIO ELECTRICO (FUNDELEC)
Ejecución Financiera Trimestral de la Categoría Presupuestaria por Partida
(Millones de Bolívares)

PARTIDA	DENOMINACIÓN	PRESUPUESTO APROBADO	PRESUPUESTO MODIFICADO	EJECUTADO EN EL TRIMESTRE N° 2				ACUMULADO AL TRIMESTRE N° 2				DISPONIBILIDAD PRESUPUESTARIA AL CIERRE TRIMESTRE N° 2				
				COMPROMISO	%	CAUSADO	%	PAGADO	%	COMPROMISO	%		CAUSADO	%	PAGADO	%
4.01	GASTOS DE PERSONAL	1,01	1,01	0,23	22,86%	0,23	22,86%	0,23	22,50%	0,36	35,65%	0,36	35,65%	0,35	35,21%	0,65
4.02	MATERIALES, SUMINISTRO Y MERCANCIAS	0,26	0,26	0,00	0,00%	0,00	0,00%	0,00	0,00%	0,00	0,00%	0,00	0,00%	0,00	0,00%	0,26
4.03	SERVICIOS NO PERSONALES	1,18	1,88	0,13	6,96%	0,13	6,81%	0,13	6,81%	0,17	9,14%	0,17	8,99%	0,17	8,89%	1,71
4.04	ACTIVOS REALES	0,59	0,59	0,25	42,71%	0,23	38,73%	0,23	38,73%	0,25	42,71%	0,23	38,73%	0,23	38,73%	0,34
4.05	ACTIVOS FINANCIEROS															0,00
4.07	TRANSFERENCIAS Y DONACIONES	0,00	0,00	0,00	0,00%	0,00	0,00%	0,00	0,00%	0,00	0,00%	0,00	0,00%	0,00	0,00%	0,00
4.08	OTROS GASTOS															0,00
4.10	SERVICIO DE LA DEUDA															0,00
4.11	DISMINUCION DE PASIVOS															0,00
4.12	DISMINUCIONES DE PATRIMONIO															0,00
	TOTAL	3,05	3,75	0,61	16,40%	0,59	15,70%	0,58	15,60%	0,79	21,00%	0,76	20,29%	0,75	20,12%	2,86

Cifras estimadas al cierre del Ejercicio Económico Financiero 2012



CÓDIGO DEL ENTE: A0384
DENOMINACIÓN: FUNDACION PARA EL DESARROLLO DEL SERVICIO ELECTRICO
AÑO: 2012
TRIMESTRE: II
CATEGORIA PRESUPUESTARIA: ESTUDIO DE CARGAS A NIVEL NACIONAL

Ejecución Financiera Trimestral de la Categoría Presupuestaria por Partida
(Millones de Bolívares)

PARTIDA	DENOMINACIÓN	PRESUPUESTO APROBADO	PRESUPUESTO MODIFICADO	EJECUTADO EN EL TRIMESTRE: N° 2				ACUMULADO AL TRIMESTRE N° 2				DISPONIBILIDAD PRESUPUESTARIA AL CIERRE TRIMESTRE N° 2				
				COMPROMISO	%	CAUSADO	%	PAGADO	%	COMPROMISO	%	CAUSADO	%	PAGADO	%	
4.01	GASTOS DE PERSONAL	1.83	2.31	0.46	20,00%	0.46	20,00%	0.45	19,68%	0.69	29,84%	0.69	29,84%	0.66	29,34%	1.62
4.02	MATERIALES, SUMINISTRO Y MERCANCIAS	0.13	0.13	0.00	0,00%	0.00	0,00%	0.00	0,00%	0.00	0,00%	0.00	0,00%	0.00	0,00%	0.13
4.03	SERVICIOS NO PERSONALES	0.35	0.41	0.05	11,33%	0.00	0,15%	0.00	0,15%	0.05	11,47%	0.00	0,28%	0.00	0,28%	0.37
4.04	ACTIVOS REALES	0.59	0.59	0.00	0,00%	0.00	0,00%	0.00	0,00%	0.00	0,00%	0.00	0,00%	0.00	0,00%	0.59
4.05	ACTIVOS FINANCIEROS															0.00
4.07	TRANSFERENCIAS Y DONACIONES															0.00
4.08	OTROS GASTOS															0.00
4.10	SERVICIO DE LA DEUDA															0.00
4.11	DIMINUCION DE PASIVOS		0.02		0,00%		0,00%		0,00%		0,00%		0,00%		0,00%	0.02
4.12	DISMINUCIONES DE PATRIMONIO															0.00
	TOTAL	2.90	3.46	0.51	14,71%	0.46	13,37%	0.46	13,16%	0.74	21,29%	0.69	19,95%	0.66	19,61%	2.73

Cifras estimadas al cierre del Ejercicio Económico Financiero 2012

PARTIDA	DENOMINACIÓN	PRESUPUESTO APROBADO	PRESUPUESTO MODIFICADO	EJECUTADO EN EL TRIMESTRE N° 2				ACUMULADO AL TRIMESTRE N° 2				DISPONIBILIDAD PRESUPUESTARIA AL CIERRE TRIMESTRE N° 2				
				COMPROMISO	%	CAUSADO	%	PAGADO	%	COMPROMISO	%		CAUSADO	%	PAGADO	%
4.01	GASTOS DE PERSONAL	0.99	1.27	0.15	12,05%	0.15	12,05%	0.15	11,88%	0.21	16,78%	0.21	16,78%	0.21	16,54%	1,06
4.02	MATERIALES, SUMINISTRO Y MERCANCIAS	0.17	0.17	0.01	5,15%	0.01	5,15%	0.01	5,15%	0.01	5,15%	0.01	5,15%	0.01	5,15%	0,16
4.03	SERVICIOS NO PERSONALES	0.97	1,00	0.09	9,51%	0.03	2,96%	0.03	2,96%	0.13	12,55%	0.06	6,01%	0.06	6,01%	0,87
4.04	ACTIVOS REALES	0.00	0,00	0.00	0,00%	0.00	0,00%	0.00	0,00%	0.00	0,00%	0.00	0,00%	0.00	0,00%	0,00
4.05	ACTIVOS FINANCIEROS															0,00
4.07	TRANSFERENCIAS Y DONACIONES															0,00
4.08	OTROS GASTOS															0,00
4.10	SERVICIO DE LA DEUDA															0,00
4.11	DIMINUCION DE PASIVOS															0,00
4.12	DISMINUCIONES DE PATRIMONIO															0,00
	TOTAL	2.14	2.44	0.26	10,52%	0.19	7,84%	0.19	7,75%	0.35	14,23%	0.28	11,55%	0.28	11,42%	2,09

Cifras estimadas al cierre del Ejercicio Económico Financiero 2012



Ministerio del Poder Popular
para la Energía Eléctrica

Gobierno Bolivariano de Venezuela

CÓDIGO DEL ENTE: A0364
DENOMINACIÓN: FUNDACION PARA EL DESARROLLO DEL SERVICIO ELECTRICO
AÑO: 2012

TRIMESTRE: II
CATEGORIA PRESUPUESTARIA: DESARROLLO DE CAPACIDADES INSTITUCIONES EN EL USO RACIONAL Y EFICIENTE DE LA ENERGIA

Ejecución Financiera Trimestral de la Categoría Presupuestaria por Partida

(Millones de Bolívares)



CÓDIGO DEL ENTE: A0384
DENOMINACIÓN: FUNDACIÓN PARA EL DESARROLLO DEL SERVICIO ELÉCTRICO
AÑO: 2012

TRIMESTRE: II
CATEGORÍA PRESUPUESTARIA: ACTUALIZACIÓN DEL SISTEMA UNIFORME PARA EL CONTROL Y REGULACIÓN DE ELECTRICIDAD (SUCRE)

Ejecución Financiera Trimestral de la Categoría Presupuestaria por Partida
(Millones de Bolívares)

PARTIDA	DENOMINACIÓN	PRESUPUESTO APROBADO	PRESUPUESTO MODIFICADO	EJECUTADO EN EL TRIMESTRE: N° 2				ACUMULADO AL TRIMESTRE N° 2				DISPONIBILIDAD PRESUPUESTARIA AL CIERRE TRIMESTRE N° 2		
				COMPROMISO	%	CAUSADO	%	PAGADO	%	COMPROMISO	%	CAUSADO	%	PAGADO
4.01	GASTOS DE PERSONAL	2,52	5,36	0,67	12,55%	0,66	12,39%	1,09	20,41%	1,09	20,41%	1,08	20,13%	4,26
4.02	MATERIALES, SUMINISTROS Y MERCANCIAS	0,39	0,94	0,00	0,19%	0,00	0,00%	0,00	0,19%	0,00	0,19%	0,00	0,00%	0,94
4.03	SERVICIOS NO PERSONALES	1,49	2,45	0,13	5,51%	0,00	0,04%	0,14	5,54%	0,00	0,07%	0,00	0,07%	2,31
4.04	ACTIVOS REALES	0,00	1,71	0,00	0,00%	0,00	0,00%	0,00	0,00%	0,00	0,00%	0,00	0,00%	1,71
4.05	ACTIVOS FINANCIEROS													0,00
4.07	TRANSFERENCIAS Y DONACIONES													0,00
4.08	OTROS GASTOS													0,00
4.10	SERVICIO DE LA DEUDA													0,00
4.11	DIMINUCIÓN DE PASIVOS	0,00	0,27		100,00%		100,00%		100,00%		100,00%		100,00%	0,27
4.12	DISMINUCIONES DE PATRIMONIO													0,00
	TOTAL	4,39	10,72	0,81	7,55%	0,66	6,20%	1,23	11,48%	1,10	10,23%	1,08	10,08%	9,49

Cifras estimadas al cierre del Ejercicio Económico Financiero 2012



CÓDIGO DEL ENTE: A0364
 DENOMINACIÓN: FUNDACION PARA EL DESARROLLO DEL SERVICIO ELECTRICO
 AÑO: 2012
 TRIMESTRE: II
 CATEGORIA PRESUPUESTARIA: EVALUACION DEL PARQUE DE GENERACION

Ejecución Financiera Trimestral de la Categoría Presupuestaria por Partida
 (Millones de Bolívares)

PARTIDA	DENOMINACIÓN	PRESUPUESTO APROBADO	PRESUPUESTO MODIFICADO	EJECUTADO EN EL TRIMESTRE N° 2				ACUMULADO AL TRIMESTRE N° 2				DISPONIBILIDAD PRESUPUESTARIA AL CIERRE TRIMESTRE N° 2				
				COMPROMISO	%	CAUSADO	%	PAGADO	%	COMPROMISO	%		CAUSADO	%	PAGADO	%
4.01	GASTOS DE PERSONAL	0.81	1.52	0.26	17,06%	0.26	17,06%	0.26	16,82%	0.36	23,58%	0.36	23,58%	0.35	23,20%	1.16
4.02	MATERIALES, SUMINISTRO Y MERCANCIAS	0.16	0.30	0.00	0,00%	0.00	0,00%	0.00	0,00%	0.00	0,00%	0.00	0,00%	0.00	0,00%	0.30
4.03	SERVICIOS NO PERSONALES	0.38	0.55	0.01	1,13%	0.01	1,13%	0.01	1,13%	0.01	1,18%	0.01	1,18%	0.01	1,18%	0.55
4.04	ACTIVOS REALES	0.75	0.75	0.00	0,00%	0.00	0,00%	0.00	0,00%	0.00	0,00%	0.00	0,00%	0.00	0,00%	0.75
4.05	ACTIVOS FINANCIEROS															0.00
4.07	TRANSFERENCIAS Y DONACIONES															0.00
4.08	OTROS GASTOS															0.00
4.10	SERVICIO DE LA DEUDA															0.00
4.11	DISMINUCION DE PASIVOS	0.00	0.02		0,00%		0,00%		0,00%		0,00%		0,00%		0,00%	0.02
4.12	DISMINUCIONES DE PATRIMONIO															0.00
	TOTAL	2.10	3.14	0.27	8,45%	0.27	8,45%	0.26	8,33%	0.36	11,60%	0.36	11,60%	0.36	11,42%	2.77

Cifras estimadas al cierre del Ejercicio Económico Financiero 2012



CÓDIGO DEL ENTE: A0384
 DENOMINACIÓN: FUNDACION PARA EL DESARROLLO DEL SERVICIO ELECTRICO
 AÑO: 2012
 TRIMESTRE: II
 CATEGORÍA PRESUPUESTARIA: ACCIÓN CENTRALIZADA

Ejecución Financiera Trimestral de la Categoría Presupuestaria por Partida
 (Millones de Bolívares)

PARTIDA	DENOMINACIÓN	PRESUPUESTO APROBADO	PRESUPUESTO MODIFICADO	EJECUTADO EN EL TRIMESTRE: N° 2				ACUMULADO AL TRIMESTRE N° 2				DISPONIBILIDAD PRESUPUESTARIA AL CIERRE TRIMESTRE N° 2				
				COMPROMISO	%	CAUSADO	%	PAGADO	%	COMPROMISO	%	CAUSADO	%	PAGADO	%	
4.01	GASTOS DE PERSONAL	50.61	66.83	13.75	20.68%	13.77	20.60%	13.60	20.36%	21.58	32.30%	21.58	32.29%	21.30	31.87%	45.25
4.02	MATERIALES, SUMINISTRO Y MERCANCIAS	0.75	0.75	0.10	13.40%	0.10	13.40%	0.10	13.40%	0.15	20.53%	0.15	20.53%	0.15	20.53%	0.60
4.03	SERVICIOS NO PERSONALES	7.24	7.27	0.20	2.81%	0.21	2.87%	0.21	2.84%	0.69	9.47%	0.54	7.46%	0.54	7.39%	6.58
4.04	ACTIVOS REALES	1.05	1.05	0.01	0.86%	0.01	0.86%	0.01	0.86%	0.01	0.86%	0.01	0.86%	0.01	0.86%	1.04
4.05	ACTIVOS FINANCIEROS			89.20	100.00%	89.20	100.00%			191.58	100.00%					-191.58
4.07	TRANSFERENCIAS Y DONACIONES	1.70	6.68	0.41	6.08%	0.41	6.08%	0.41	6.08%	1.00	15.01%	1.00	15.01%	1.00	15.01%	5.68
4.08	OTROS GASTOS	2.25	2.25	0.10	4.49%	0.10	4.49%	0.10	4.49%	0.11	4.83%	0.11	4.83%	0.11	4.83%	2.14
4.10	SERVICIO DE LA DEUDA									0.00				0.00		0.00
4.11	DISMINUCION DE PASIVOS	1.70	9.84	1.47	14.97%	1.47	14.97%	1.47	14.97%	3.03	30.86%	3.03	30.86%	3.03	30.86%	6.60
4.12	DISMINUCIONES DE PATRIMONIO													0.00		0.00
	TOTAL	65.31	94.67	105.25	111,18%	105.27	111,20%	15.90	16,80%	218.16	230,44%	218.01	230,28%	26.15	27,62%	-123.49

Cifras estimadas al cierre del Ejercicio Económico Financiero 2012

PARTIDA	DENOMINACION	PRESUPUESTO APROBADO	PRESUPUESTO MODIFICADO	EJECUTADO EN EL TRIMESTRE: N° 2				ACUMULADO AL TRIMESTRE N° 2				DISPONIBILIDAD PRESUPUESTARIA AL CIERRE TRIMESTRE N° 2				
				COMPROMISO	%	CAUSADO	%	PAGADO	%	COMPROMISO	%		CAUSADO	%	PAGADO	%
4.01	GASTOS DE PERSONAL	0.64	0.64	0.02	3.88%	0.02	3.88%	0.02	3.88%	0.02	3.88%	0.02	3.88%	0.02	3.79%	0.61
4.02	MATERIALES, SUMINISTRO Y MERCANCIAS	0.02	0.02	0.00	0.00%	0.00	0.00%	0.00	0.00%	0.00	0.00%	0.00	0.00%	0.00	0.00%	0.02
4.03	SERVICIOS NO PERSONALES	0.25	0.25	0.00	0.03%	0.00	0.03%	0.00	0.03%	0.01	2.46%	0.01	2.46%	0.01	2.46%	0.24
4.04	ACTIVOS REALES	0.12	0.12	0.00	0.00%	0.00	0.00%	0.00	0.00%	0.00	0.00%	0.00	0.00%	0.00	0.00%	0.12
4.05	ACTIVOS FINANCIEROS															0.00
4.07	TRANSFERENCIAS Y DONACIONES															0.00
4.08	OTROS GASTOS															0.00
4.10	SERVICIO DE LA DEUDA															0.00
4.11	DISMINUCION DE PASIVOS															0.00
4.12	DISMINUCIONES DE PATRIMONIO															0.00
	TOTAL	1.03	1.03	0.02	2.41%	0.02	2.41%	0.02	2.36%	0.03	3.00%	0.03	3.00%	0.03	2.95%	1.00

Cifras estimadas al cierre del Ejercicio Económico Financiero 2012





Ministerio del Poder Popular
para la Energía Eléctrica

Gobierno Bolivariano de Venezuela

CÓDIGO DEL ENTE: A0364

DENOMINACIÓN: FUNDACION PARA EL DESARROLLO DEL SERVICIO ELECTRICO

AÑO: 2012

TRIMESTRE: II

CATEGORIA PRESUPUESTARIA: ESTUDIO DE LA FACTIBILIDAD PARA EL DESARROLLO DE LA INDUSTRIA FOTOVOLTAICA EN VENEZUELA

Ejecución Financiera Trimestral de la Categoría Presupuestaria por Partida
(Millones de Bolívares)

PARTIDA	DENOMINACIÓN	PRESUPUESTO APROBADO	PRESUPUESTO MODIFICADO	EJECUTADO EN EL TRIMESTRE: N° 2			ACUMULADO AL TRIMESTRE N°2			DISPONIBILIDAD PRESUPUESTARIA AL CIERRE TRIMESTRE N°2					
				COMPROMISO	%	CAUSADO	%	PAGADO	%	COMPROMISO	%	CAUSADO	%	PAGADO	%
4.01	GASTOS DE PERSONAL	0,50	0,50	0,00	0,00%	0,00	0,00%	0,00	0,00%	0,00	0,00%	0,00	0,00%	0,50	0,00%
4.02	MATERIALES, SUMINISTRO Y MERCANCIAS	0,05	0,05	0,00	0,00%	0,00	0,00%	0,00	0,00%	0,00	0,00%	0,00	0,00%	0,05	0,00%
4.03	SERVICIOS NO PERSONALES	1,34	1,34	0,00	0,00%	0,00	0,00%	0,00	0,00%	0,00	0,00%	0,00	0,00%	1,34	0,00%
4.04	ACTIVOS REALES	0,03	0,03	0,00	0,00%	0,00	0,00%	0,00	0,00%	0,00	0,00%	0,00	0,00%	0,03	0,00%
4.05	ACTIVOS FINANCIEROS													0,00	0,00%
4.07	TRANSFERENCIAS Y DONACIONES													0,00	0,00%
4.08	OTROS GASTOS													0,00	0,00%
4.10	SERVICIO DE LA DEUDA													0,00	0,00%
4.11	DIMINUCION DE PASIVOS													0,00	0,00%
4.12	DISMINUCIONES DE PATRIMONIO													0,00	0,00%
	TOTAL	1,92	1,92	0,00	0,00%	0,00	0,00%	0,00	0,00%	0,00	0,00%	0,00	0,00%	1,92	0,00%

Cifras estimadas al cierre del Ejercicio Económico Financiero 2012

PARTIDA	DENOMINACION	PRESUPUESTO APROBADO	PRESUPUESTO MODIFICADO	EJECUTADO EN EL TRIMESTRE: N° 2						ACUMULADO AL TRIMESTRE N° 2						DISPONIBILIDAD PRESUPUESTARIA AL CIERRE TRIMESTRE N° 2		
				COMPROMISO	%	CAUSADO	%	PAGADO	%	COMPROMISO	%	CAUSADO	%	PAGADO	%			
4.01	GASTOS DE PERSONAL																	0.00
4.02	MATERIALES, SUMINISTRO Y MERCANCIAS																	0.00
4.03	SERVICIOS NO PERSONALES																	0.00
4.04	ACTIVOS REALES																	0.00
4.05	ACTIVOS FINANCIEROS																	0.00
4.07	TRANSFERENCIAS Y DONACIONES		3.27		0.00%		0.00%		0.00%		0.00%		0.00%		0.00%	0.00	0.00%	3.27
4.08	OTROS GASTOS																	0.00
4.10	SERVICIO DE LA DEUDA																	0.00
4.11	DISMINUCION DE PASIVOS		0.09		0.00%		0.00%		0.00%		0.00%		0.00%		0.00%		0.00%	0.09
4.12	DISMINUCIONES DE PATRIMONIO																	0.00
	TOTAL	0.00	3.35	0.00	0.00%	0.00	0.00%	0.00	0.00%	0.00	0.00%	0.00	0.00%	0.00	0.00%	0.00	0.00%	3.35

Cifras estimadas al cierre del Ejercicio Económico Financiero 2012



Gobierno Bolivariano de Venezuela | Ministerio del Poder Popular para la Energía Eléctrica

CÓDIGO DEL ENTE: A0364
 DENOMINACION: FUNDACION PARA EL DESARROLLO DEL SERVICIO ELECTRICO
 AÑO: 2012
 TRIMESTRE: II
 CATEGORIA PRESUPUESTARIA: Instalación de una planta de recuperación de transformadores de distribución y otros equipos (CONVENIO CUBA-VENEZUELA)
Ejecución Financiera Trimestral de la Categoría Presupuestaria por Partida
 (Millones de Bolívares)



CÓDIGO DEL ENTE: A0364
 DENOMINACIÓN: FUNDACION PARA EL DESARROLLO DEL SERVICIO ELECTRICO
 AÑO: 2012
 TRIMESTRE: II
 CATEGORIA PRESUPUESTARIA: SISTEMAS HIBRIDOS

Ejecución Financiera Trimestral de la Categoría Presupuestaria por Partida
 (Millones de Bolívares)

PARTIDA	DENOMINACIÓN	PRESUPUESTO APROBADO	PRESUPUESTO MODIFICADO	EJECUTADO EN EL TRIMESTRE: N° 2						ACUMULADO AL TRIMESTRE N° 2						DISPONIBILIDAD PRESUPUESTARIA AL CIERRE TRIMESTRE N° 2
				COMPROMISO	%	CAUSADO	%	PAGADO	%	COMPROMISO	%	CAUSADO	%	PAGADO	%	
4.01	GASTOS DE PERSONAL	1.52	1.90	0.12	6.25%	0.12	6.25%	0.12	6.06%	0.12	6.25%	0.12	6.25%	0.12	6.06%	1.79
4.02	MATERIALES, SUMINISTRO Y MERCANCIAS	0.24	0.75	0.11	13.99%	0.11	13.99%	0.11	13.99%	0.11	15.03%	0.11	15.03%	0.11	15.03%	0.64
4.03	SERVICIOS NO PERSONALES	1.86	3.57	0.23	6.40%	0.28	7.81%	0.27	7.49%	0.62	17.47%	0.57	16.01%	0.56	15.70%	2.95
4.04	ACTIVOS REALES	8.31	12.96	0.04	0.31%	0.04	0.31%	0.04	0.31%	0.44	3.36%	0.04	0.31%	0.04	0.31%	12.52
4.05	ACTIVOS FINANCIEROS															0.00
4.07	TRANSFERENCIAS Y DONACIONES															0.00
4.08	OTROS GASTOS															0.00
4.10	SERVICIO DE LA DEUDA															0.00
4.11	DIMINUCION DE PASIVOS	0.00	0.39		0.00%		0.00%		0.00%		0.00%		0.00%		0.00%	0.39
4.12	DISMINUCIONES DE PATRIMONIO															0.00
	TOTAL	11.93	19.67	0.49	2.52%	0.64	2.78%	0.63	2.70%	1.29	6.60%	0.84	4.32%	0.83	4.24%	18.28

Cifras estimadas al cierre del Ejercicio Económico Financiero 2012

PARTIDA	DENOMINACION	PRESUPUESTO APROBADO	PRESUPUESTO MODIFICADO	EJECUTADO EN EL TRIMESTRE: N° 2						ACUMULADO AL TRIMESTRE N° 2						DISPONIBILIDAD PRESUPUESTARIA AL CIERRE TRIMESTRE N° 2		
				COMPROMISO	%	CAUSADO	%	PAGADO	%	COMPROMISO	%	CAUSADO	%	PAGADO	%			
4.01	GASTOS DE PERSONAL																	0.00
4.02	MATERIALES, SUMINISTRO Y MERCANCIAS		0.03	0.00	0.00%	0.00	0.00%	0.00	0.00%	0.00	0.00%	0.00	0.00%	0.00	0.00%	0.00	0.00%	0.03
4.03	SERVICIOS NO PERSONALES		0.33	0.00	1.35%	0.00	1.35%	0.00	1.35%	0.00	1.35%	0.00	1.35%	0.00	1.35%	0.00	1.35%	0.32
4.04	ACTIVOS REALES		0.01	0.00	0.00%	0.00	0.00%	0.00	0.00%	0.00	0.00%	0.00	0.00%	0.00	0.00%	0.00	0.00%	0.01
4.05	ACTIVOS FINANCIEROS																	0.00
4.07	TRANSFERENCIAS Y DONACIONES																	0.00
4.08	OTROS GASTOS																	0.00
4.10	SERVICIO DE LA DEUDA																	0.00
4.11	DISMINUCION DE PASIVOS		0.03	0.00%	0.00%	0.00	0.00%	0.00	0.00%	0.00	0.00%	0.00	0.00%	0.00	0.00%	0.00	0.00%	0.03
4.12	DISMINUCIONES DE PATRIMONIO																	0.00
	TOTAL	0.00	0.39	0.00	1.12%	0.00	1.12%	0.00	1.12%	0.00	1.12%	0.00	1.12%	0.00	1.12%	0.00	1.12%	0.39

Cifras estimadas al cierre del Ejercicio Económico Financiero 2012





CÓDIGO DEL ENTE: A0384

DENOMINACIÓN: FUNDACION PARA EL DESARROLLO DEL SERVICIO ELECTRICO

AÑO: 2012

TRIMESTRE: II

CATEGORIA PRESUPUESTARIA: Sistemas de Potabilización y Desalinización de Agua en Zonas Aisladas

Ejecución Financiera Trimestral de la Categoría Presupuestaria por Partida
(Millones de Bolívares)

PARTIDA	DENOMINACIÓN	PRESUPUESTO APROBADO	PRESUPUESTO MODIFICADO	EJECUTADO EN EL TRIMESTRE: N° 2				ACUMULADO AL TRIMESTRE N°2				DISPONIBILIDAD PRESUPUESTARIA AL CIERRE TRIMESTRE N°2		
				COMPROMISO	%	CAUSADO	%	PAGADO	%	COMPROMISO	%		CAUSADO	%
4.01	GASTOS DE PERSONAL		0.23	0.01	3.13%	0.01	3.13%	0.01	3.13%	0.01	3.13%	0.01	3.13%	0.22
4.02	MATERIALES, SUMINISTRO Y MERCANCIAS		0.14	0.01	7.49%	0.01	6.90%	0.01	7.49%	0.01	7.49%	0.01	6.90%	0.13
4.03	SERVICIOS NO PERSONALES		0.48	0.01	1.79%	0.01	1.79%	0.01	1.79%	0.01	1.79%	0.01	1.79%	0.47
4.04	ACTIVOS REALES		0.30	0.00	0.00%	0.00	0.00%	0.00	0.00%	0.00	0.00%	0.00	0.00%	0.30
4.05	ACTIVOS FINANCIEROS													0.00
4.07	TRANSFERENCIAS Y DONACIONES													0.00
4.08	OTROS GASTOS													0.00
4.10	SERVICIO DE LA DEUDA													0.00
4.11	DIMINUCIÓN DE PASIVOS		0.12		0.00%		0.00%		0.00%		0.00%		0.00%	0.12
4.12	DISMINUCIONES DE PATRIMONIO													0.00
	TOTAL	0.00	1.26	0.03	2.09%	0.03	2.02%	0.03	2.09%	0.03	2.09%	0.03	2.02%	1.24

Cifras estimadas al cierre del Ejercicio Económico Financiero 2012

CÓDIGO DEL ENTE: A0364
 DENOMINACIÓN: FUNDACION PARA EL DESARROLLO DEL SERVICIO ELECTRICO
 AÑO: 2012
 TRIMESTRE: II
 CATEGORIA PRESUPUESTARIA: Mantenimiento De Los Sistemas Fotovoltaicos, Potabilizadoras e Híbridos En Comunidades Aisladas

Ejecución Financiera Trimestral de la Categoría Presupuestaria por Partida
 (Millones de Bolívares)

PARTIDA	DENOMINACION	PRESUPUESTO APROBADO	PRESUPUESTO MODIFICADO	EJECUTADO EN EL TRIMESTRE: N° 2						ACUMULADO AL TRIMESTRE N° 2						DISPONIBILIDAD PRESUPUESTARIA AL CIERRE TRIMESTRE N° 2		
				COMPROMISO	%	CAUSADO	%	PAGADO	%	COMPROMISO	%	CAUSADO	%	PAGADO	%			
4.01	GASTOS DE PERSONAL		0.23	0.01	3.27%	0.01	3.27%	0.01	3.27%	0.01	3.27%	0.01	3.27%	0.01	3.27%	0.01	3.27%	0.22
4.02	MATERIALES, SUMINISTRO Y MERCANCIAS		0.52	0.01	2.66%	0.01	2.66%	0.01	2.66%	0.01	2.66%	0.01	2.66%	0.01	2.66%	0.01	2.66%	0.51
4.03	SERVICIOS NO PERSONALES		1.80	0.18	10.18%	0.18	10.06%	0.18	9.82%	0.18	10.18%	0.18	10.06%	0.18	9.82%	0.18	9.82%	1.61
4.04	ACTIVOS REALES																	0.00
4.05	ACTIVOS FINANCIEROS																	0.00
4.07	TRANSFERENCIAS Y DONACIONES		0.49	0.19	39.08%	0.19	39.08%	0.19	39.08%	0.19	39.08%	0.19	39.08%	0.19	39.08%	0.19	39.08%	0.30
4.08	OTROS GASTOS																	0.00
4.10	SERVICIO DE LA BELDA																	0.00
4.11	DISMINUCION DE PASIVOS		0.09		0.00%		0.00%		0.00%		0.00%		0.00%		0.00%		0.00%	0.09
4.12	DISMINUCIONES DE PATRIMONIO																	0.00
	TOTAL	0.00	3.13	0.39	12.60%	0.39	12.53%	0.39	12.40%	0.39	12.60%	0.39	12.53%	0.39	12.40%	0.39	12.40%	2.74

Cifras estimadas al cierre del Ejercicio Económico Financiero 2012

PARTIDA	DENOMINACIÓN	PRESUPUESTO APROBADO	PRESUPUESTO MODIFICADO	EJECUTADO EN EL TRIMESTRE: N° 2				ACUMULADO AL TRIMESTRE N° 2				DISPONIBILIDAD PRESUPUESTARIA AL CIERRE TRIMESTRE N° 2						
				COMPROMISO	%	CAUSADO	%	PAGADO	%	COMPROMISO	%	CAUSADO	%	PAGADO	%		%	
4.01	GASTOS DE PERSONAL																0,00	
4.02	MATERIALES, SUMINISTROS Y MERCANCIAS		0,30	0,00	1,01%	0,00	1,01%	0,00	1,01%	0,00	1,01%	0,00	1,01%	0,00	1,01%	0,00	0,30	1,01%
4.03	SERVICIOS NO PERSONALES		0,70	0,01	1,48%	0,01	1,48%	0,01	1,48%	0,01	1,48%	0,01	1,48%	0,01	1,48%	0,01	0,69	1,48%
4.04	ACTIVOS REALES																0,00	
4.05	ACTIVOS FINANCIEROS																0,00	
4.07	TRANSFERENCIAS Y DONACIONES		0,02	0,00	1,08%	0,00	1,08%	0,00	1,08%	0,00	1,08%	0,00	1,08%	0,00	1,08%	0,00	0,02	1,08%
4.08	OTROS GASTOS																0,00	
4.10	SERVICIO DE LA DEUDA																0,00	
4.11	DISMINUCION DE PASIVOS		0,04		0,00%		0,00%		0,00%		0,00%		0,00%		0,00%		0,04	0,00%
4.12	DISMINUCIONES DE PATRIMONIO																0,00	
	TOTAL	0,00	1,07	0,01	1,28%	0,01	1,28%	0,01	1,28%	0,01	1,28%	0,01	1,28%	0,01	1,28%	0,01	1,05	1,28%

Cifras estimadas al cierre del Ejercicio Económico Financiero 2012

PARTIDA	DENOMINACION	PRESUPUESTO APROBADO	PRESUPUESTO MODIFICADO	EJECUTADO EN EL TRIMESTRE: N° 2						ACUMULADO AL TRIMESTRE N° 2						DISPONIBILIDAD PRESUPUESTARIA AL CIERRE TRIMESTRE N° 2
				COMPROMISO	%	CAUSADO	%	PAGADO	%	COMPROMISO	%	CAUSADO	%	PAGADO	%	
4.01	GASTOS DE PERSONAL		0.45	0.02	3.36%	0.02	3.36%	0.02	3.36%	0.02	3.36%	0.02	3.36%	0.02	3.36%	0.43
4.02	MATERIALES, SUMINISTRO Y MERCANCIAS		0.42	0.00	0.00%	0.00	0.00%	0.00	0.00%	0.00	0.00%	0.00	0.00%	0.00	0.00%	0.42
4.03	SERVICIOS NO PERSONALES		1.13	0.04	3.27%	0.01	1.06%	0.01	1.06%	0.04	3.27%	0.01	1.06%	0.01	1.06%	1.09
4.04	ACTIVOS REALES		0.05	0.00	0.00%	0.00	0.00%	0.00	0.00%	0.00	0.00%	0.00	0.00%	0.00	0.00%	0.05
4.05	ACTIVOS FINANCIEROS															0.00
4.07	TRANSFERENCIAS Y DONACIONES		0.16	0.07	41.93%	0.07	41.93%	0.07	41.93%	0.07	41.93%	0.07	41.93%	0.07	41.93%	0.09
4.08	OTROS GASTOS															0.00
4.10	SERVICIO DE LA DEUDA															0.00
4.11	DISMINUCION DE PASIVOS		0.03	0.00%	0.00%					0.00%	0.00%			0.00%	0.00%	0.03
4.12	DISMINUCIONES DE PATRIMONIO															0.00
	TOTAL	0.00	2.23	0.12	5.39%	0.10	4.28%	0.10	4.28%	0.12	5.39%	0.10	4.28%	0.10	4.28%	2.11

Cifras estimadas al cierre del Ejercicio Económico Financiero 2012



Gobierno Bolivariano de Venezuela | Ministerio del Poder Popular para la Energía Eléctrica

CÓDIGO DEL ENTE: A0364
DENOMINACIÓN: FUNDACION PARA EL DESARROLLO DEL SERVICIO ELECTRICO
AÑO: 2012

TRIMESTRE: II (Proy.28)
CATEGORIA PRESUPUESTARIA: Instalación de sistemas Solares Fotovoltaicos en Comunidades Indígenas en los Estados Amazonas, Delta Amacuro, Zulia y Apure.

Ejecución Financiera Trimestral de la Categoría Presupuestaria por Partida
(Millones de Bolívares)



CÓDIGO DEL ENTE: A0364

DENOMINACIÓN: FUNDACION PARA EL DESARROLLO DEL SERVICIO ELECTRICO

AÑO: 2012

TRIMESTRE: III

CATEGORÍA PRESUPUESTARIA: CONSOLIDADO DE PROYECTOS Y ACCIÓN CENTRALIZADA

Ejecución Financiera Trimestral de la Categoría Presupuestaria por Partida

(Millones de Bolívares)

PARTIDA	DENOMINACIÓN	PRESUPUESTO APROBADO	PRESUPUESTO MODIFICADO	EJECUTADO EN EL TRIMESTRE: N° 3				ACUMULADO AL TRIMESTRE N° 3				DISPONIBILIDAD PRESUPUESTARIA AL CIERRE TRIMESTRE N° 3				
				COMPROMISO	%	CAUSADO	%	PAGADO	%	COMPROMISO	%	CAUSADO	%	PAGADO	%	
4.01	GASTOS DE PERSONAL	127,02	168,87	34,30	20,31%	34,26	20,29%	33,86	20,05%	74,69	44,35%	74,63	44,31%	73,88	43,75%	93,99
4.02	MATERIALES, SUMINISTRO Y MERCANCIAS	7,00	11,36	0,47	4,14%	0,46	4,09%	0,47	4,11%	0,90	7,91%	0,89	7,86%	0,89	7,86%	10,47
4.03	SERVICIOS NO PERSONALES	22,64	41,25	5,47	13,27%	2,95	7,16%	2,98	7,22%	8,59	20,81%	5,57	13,52%	5,58	13,52%	32,66
4.04	ACTIVOS REALES	12,37	20,80	11,99	97,63%	0,77	3,71%	0,77	3,71%	12,69	60,98%	1,05	5,06%	1,05	5,06%	8,12
4.05	ACTIVOS FINANCIEROS			4,90	100,00%	4,90	100,00%	0,00	100,00%	140,13	100,00%	140,13	100,00%	0,00		-140,13
4.07	TRANSFERENCIAS Y DONACIONES	269,74	279,58	64,40	23,04%	64,40	23,04%	64,41	23,04%	221,07	79,07%	221,07	79,07%	221,08	79,08%	58,51
4.08	OTROS GASTOS	2,25	2,25	0,05	2,11%	0,05	2,11%	0,05	2,11%	0,16	6,94%	0,16	6,94%	0,16	6,94%	2,09
4.10	SERVICIO DE LA DEUDA							0,00		0,00		0,00		0,00		0,00
4.11	DIMINUCION DE PASIVOS	1,70	18,52	0,00	0,00%	0,00	0,00%	0,00	0,00%	2,52	13,59%	2,52	13,59%	2,52	13,59%	16,00
4.12	DISMINUCIONES DE PATRIMONIO	0,00	0,00	0,00	0,00%	0,00	0,00%	0,00	0,00%	0,00	0,00%	0,00	0,00%	0,00	0,00%	0,00
	TOTAL	462,71	642,63	121,69	22,41%	107,80	19,87%	102,53	18,90%	460,92	84,94%	448,22	82,23%	305,16	56,24%	81,71

Cifras estimadas al cierre del Ejercicio Económico Financiero 2012

PARTIDA	DENOMINACIÓN	PRESUPUESTO APROBADO	PRESUPUESTO MODIFICADO	EJECUTADO EN EL TRIMESTRE N° 3			ACUMULADO AL TRIMESTRE N° 3			DISPONIBILIDAD PRESUPUESTARIA AL CIERRE TRIMESTRE N° 3						
				COMPROMISO	%	CAUSADO	%	PAGADO	%		COMPROMISO	%	CAUSADO	%	PAGADO	%
4.01	GASTOS DE PERSONAL		0.45	0.12	27.33%	0.12	27.33%	0.12	26.92%	0.14	30.70%	0.14	30.70%	0.14	30.28%	0.31
4.02	MATERIALES, SUMINISTRO Y MERCANCIAS		0.40	0.00	0.00%	0.00	0.00%	0.00	0.00%	0.00	0.00%	0.00	0.00%	0.00	0.00%	0.40
4.03	SERVICIOS NO PERSONALES		1.14	0.05	4.57%	0.07	6.47%	0.07	6.47%	0.09	7.74%	0.09	7.52%	0.09	7.52%	1.05
4.04	ACTIVOS REALES		0.05	0.00	0.00%	0.00	0.00%	0.00	0.00%	0.00	0.00%	0.00	0.00%	0.00	0.00%	0.05
4.05	ACTIVOS FINANCIEROS															0.00
4.07	TRANSFERENCIAS Y DONACIONES		0.16		0.00%		0.00%		0.00%	0.07	41.93%	0.07	41.93%	0.07	41.93%	0.09
4.08	OTROS GASTOS															0.00
4.10	SERVICIO DE LA DEUDA															0.00
4.11	DISMINUCION DE PASIVOS		0.03		0.00%		0.00%		0.00%	0.00	0.00%	0.00	0.00%	0.00	0.00%	0.03
4.12	DISMINUCIONES DE PATRIMONIO									0.00						0.00
	TOTAL	0.00	2.23	0.17	7.81%	0.20	8.82%	0.19	8.73%	0.29	13.20%	0.29	13.09%	0.29	13.01%	1.93

Cifras estimadas al cierre del Ejercicio Económico Financiero 2012



Gobierno Bolivariano de Venezuela | Ministerio del Poder Popular para la Energía Eléctrica

CÓDIGO DEL ENTE: A0364
DENOMINACIÓN: FUNDACION PARA EL DESARROLLO DEL SERVICIO ELECTRICO
AÑO: 2012

TRIMESTRE: III

CATEGORIA PRESUPUESTARIA: Instalacion de sistemas Solares Fotovoltaicos en Comunidades Indigenas en los Estados Amazonas, Delta Amacuro, Zulia y Apure.

Ejecución Financiera Trimestral de la Categoría Presupuestaria por Partida
(Millones de Bolívares)



CODIGO DEL ENTE: A0384
DENOMINACIÓN: FUNDACION PARA EL DESARROLLO DEL SERVICIO ELECTRICO
AÑO: 2012
TRIMESTRE: III

CATEGORIA PRESUPUESTARIA: EDUCACIÓN, REGLAMENTACION Y PROYECCIÓN DE PLANTA DE RECUPERACIÓN DE VIDRIO Y MERCURIO EN EL RECICLAJE DE DESECHOS DE TECNOLOGÍAS ELÉCTRICAS Y ELECTRÓNICAS
Ejecución Financiera Trimestral de la Categoría Presupuestaria por Partida
(Millones de Bolívares)

PARTIDA	DENOMINACIÓN	PRESUPUESTO APROBADO	PRESUPUESTO MODIFICADO	EJECUTADO EN EL TRIMESTRE: N° 3						ACUMULADO AL TRIMESTRE N°3						DISPONIBILIDAD PRESUPUESTARIA AL CIERRE TRIMESTRE N°3			
				COMPROMISO	%	CAUSADO	%	PAGADO	%	COMPROMISO	%	CAUSADO	%	PAGADO	%				
4.01	GASTOS DE PERSONAL	0.00	0.00		0.00%		0.00%		0.00%		0.00%		0.00%		0.00%		0.00%	0.00	
4.02	MATERIALES, SUMINISTRO Y MERCANCIAS	0.00	0.03	0.00	6.22%	0.00	6.22%	0.00	6.22%	0.00	6.22%	0.00	6.22%	0.00	6.22%	0.00	6.22%	0.03	
4.03	SERVICIOS NO PERSONALES	0.00	0.19		0.00%		0.00%		0.00%		0.00%		0.00%		0.06	32.69%	0.06	32.69%	0.13
4.04	ACTIVOS REALES	0.00	0.04		0.00%		0.00%		0.00%		0.00%		0.00%		0.00	0.00%	0.00	0.00%	0.04
4.05	ACTIVOS FINANCIEROS																		0.00
4.07	TRANSFERENCIAS Y DONACIONES	0.00	0.02		0.00%		0.00%		0.00%		0.00%		0.00%		0.00	0.00%	0.00	0.00%	0.02
4.08	OTROS GASTOS																		0.00
4.10	SERVICIO DE LA DEUDA																		0.00
4.11	DIMINUCION DE PASIVOS	0.00	0.01		0.00%		0.00%		0.00%		0.00%		0.00%		0.00	0.00%	0.00	0.00%	0.01
4.12	DISMINUCIONES DE PATRIMONIO																		0.00
	TOTAL	0.00	0.28	0.00	0.62%	0.00	0.62%	0.00	0.62%	0.00	0.62%	0.06	23.21%	0.06	23.21%	0.06	23.21%	0.21	

Cifras estimadas al cierre del Ejercicio Económico Financiero 2012



CÓDIGO DEL ENTE: A0364
DENOMINACION: FUNDACION PARA EL DESARROLLO DEL SERVICIO ELECTRICO
AÑO: 2012

TRIMESTRE: III

CATEGORIA PRESUPUESTARIA: EJECUCION DEL PLAN DE MIGRACION A PLATAFORMA LIBRE EN LA FUNDACION PARA EL DESARROLLO DE SERVICIO ELECTRICO

Ejecución Financiera Trimestral de la Categoría Presupuestaria por Partida

(Millones de Bolívares)

PARTIDA	DENOMINACION	PRESUPUESTO APROBADO	PRESUPUESTO MODIFICADO	EJECUTADO EN EL TRIMESTRE N° 3						ACUMULADO AL TRIMESTRE N° 3						DISPONIBILIDAD PRESUPUESTARIA AL CIERRE TRIMESTRE N° 3		
				COMPROMISO	%	CAUSADO	%	PAGADO	%	COMPROMISO	%	CAUSADO	%	PAGADO	%			
4.01	GASTOS DE PERSONAL																	0.00
4.02	MATERIALES, SUMINISTRO Y MERCANCIAS																	0.00
4.03	SERVICIOS NO PERSONALES		0.44	0.00	0.00%	0.00	0.00%	0.00	0.00%	0.00	0.00%	0.00	0.00%	0.00	0.00%	0.00	0.00%	0.44
4.04	ACTIVOS REALES		0.12	0.00	0.00%	0.00	0.00%	0.00	0.00%	0.00	0.00%	0.00	0.00%	0.00	0.00%	0.00	0.00%	0.12
4.05	ACTIVOS FINANCIEROS																	0.00
4.07	TRANSFERENCIAS Y DONACIONES																	0.00
4.08	OTROS GASTOS																	0.00
4.10	SERVICIO DE LA DEUDA																	0.00
4.11	DISMINUCION DE PASIVOS		0.09	0.00	0.00%	0.00	0.00%	0.00	0.00%	0.00	0.00%	0.00	0.00%	0.00	0.00%	0.00	0.00%	0.09
4.12	DISMINUCIONES DE PATRIMONIO																	0.00
	TOTAL	0.00	0.65	0.00	0.00%	0.00	0.00%	0.00	0.00%	0.00	0.00%	0.00	0.00%	0.00	0.00%	0.00	0.00%	0.65

Cifras estimadas al cierre del Ejercicio Económico Financiero 2012



CÓDIGO DEL ENTE: A0364
DENOMINACIÓN: FUNDACION PARA EL DESARROLLO DEL SERVICIO ELECTRICO
AÑO: 2012
TRIMESTRE: III

CATEGORÍA PRESUPUESTARIA: CAPACITACIÓN Y ASESORIA TEORICO - PRACTICA EN ENERGIAS RENOVABLES Y SUS APLICACIONES

Ejecución Financiera Trimestral de la Categoría Presupuestaria por Partida
(Millones de Bolvares)

PARTIDA	DENOMINACIÓN	PRESUPUESTO APROBADO	PRESUPUESTO MODIFICADO	EJECUTADO EN EL TRIMESTRE: N° 3						ACUMULADO AL TRIMESTRE N°3						DISPONIBILIDAD PRESUPUESTARIA AL CIERRE TRIMESTRE N°3
				COMPROMISO	%	CAUSADO	%	PAGADO	%	COMPROMISO	%	CAUSADO	%	PAGADO	%	
4.01	GASTOS DE PERSONAL	1,37	1,38	0,22	16,12%	0,22	16,12%	0,22	15,87%	0,49	35,36%	0,49	35,36%	0,48	34,81%	0,90
4.02	MATERIALES, SUMINISTRO Y MERCANCIAS	0,83	0,83	0,15	17,69%	0,15	17,69%	0,15	17,69%	0,15	17,69%	0,15	17,69%	0,15	17,69%	0,69
4.03	SERVICIOS NO PERSONALES	0,59	0,59	0,08	13,26%	0,08	13,26%	0,08	13,26%	0,16	26,80%	0,16	26,80%	0,16	26,80%	0,43
4.04	ACTIVOS REALES	0,09	0,09	0,00	0,00%	0,00	0,00%	0,00	0,00%	0,00	0,00%	0,00	0,00%	0,00	0,00%	0,09
4.05	ACTIVOS FINANCIEROS															0,00
4.07	TRANSFERENCIAS Y DONACIONES															0,00
4.08	OTROS GASTOS															0,00
4.10	SERVICIO DE LA DEUDA															0,00
4.11	DIMINUCION DE PASIVOS															0,00
4.12	DISMINUCIONES DE PATRIMONIO															0,00
	TOTAL	2,88	2,90	0,45	15,51%	0,45	15,51%	0,45	15,39%	0,80	27,50%	0,80	27,50%	0,79	27,23%	2,10

Cifras estimadas al cierre del Ejercicio Económico Financiero 2012

PARTIDA	DENOMINACIÓN	PRESUPUESTO APROBADO	PRESUPUESTO MODIFICADO	EJECUTADO EN EL TRIMESTRE: N° 3				ACUMULADO AL TRIMESTRE N° 3				DISPONIBILIDAD PRESUPUESTARIA AL CIERRE TRIMESTRE N° 3				
				COMPROMISO	%	CAUSADO	%	PAGADO	%	COMPROMISO	%		CAUSADO	%	PAGADO	%
4.01	GASTOS DE PERSONAL	2,61	2,61	0,47	18,01%	0,47	18,01%	0,46	17,71%	0,71	27,25%	0,71	27,25%	0,70	26,72%	1,90
4.02	MATERIALES, SUMINISTROS Y MERCANCIAS	0,80	0,80	0,06	6,92%	0,06	6,92%	0,06	6,92%	0,08	10,15%	0,08	10,15%	0,08	10,15%	0,72
4.03	SERVICIOS NO PERSONALES	1,01	1,01	0,04	4,21%	0,04	4,21%	0,04	4,21%	0,55	53,77%	0,55	53,77%	0,55	53,77%	0,47
4.04	ACTIVOS REALES	0,19	0,19	0,01	3,39%	0,01	3,39%	0,01	3,39%	0,01	3,39%	0,01	3,39%	0,01	3,39%	0,18
4.05	ACTIVOS FINANCIEROS															0,00
4.07	TRANSFERENCIAS Y DONACIONES	0,00	0,00	0,00	0,00%	0,00	0,00%	0,00	0,00%	0,00	0,00%	0,00	0,00%	0,00	0,00%	0,00
4.08	OTROS GASTOS	0,00	0,00	0,00	0,00%	0,00	0,00%	0,00	0,00%	0,00	0,00%	0,00	0,00%	0,00	0,00%	0,00
4.10	SERVICIO DE LA DEUDA															0,00
4.11	DIMINUCIÓN DE PASIVOS															0,00
4.12	DISMINUCIONES DE PATRIMONIO															0,00
	TOTAL	4,61	4,61	0,57	12,46%	0,57	12,46%	0,57	12,28%	1,34	29,15%	1,34	29,15%	1,33	28,85%	3,27

Cifras estimadas al cierre del Ejercicio Económico Financiero 2012



Ministerio del Poder Popular
para la Energía Eléctrica

Gobierno Bolivariano
de Venezuela

CÓDIGO DEL ENTE: A0364
DENOMINACIÓN: FUNDACION PARA EL DESARROLLO DEL SERVICIO ELECTRICO
AÑO: 2012

TRIMESTRE: III

CATEGORIA PRESUPUESTARIA: FORTALECIMIENTO DE LA RED UNIDAD DE SERVICIOS Y MANTENIMIENTO (USM) DEL SISTEMA DE ENERGIA RENOVABLES PARA LAS COMUNIDADES AISLADAS Y FROTORIZAS

Ejecución Financiera Trimestral de la Categoría Presupuestaria por Partida

(Millones de Bolívares)



Gobierno Bolivariano de Venezuela

Ministerio del Poder Popular para la Energía Eléctrica



CODIGO DEL ENTE: A0364
DENOMINACIÓN: FUNDACION PARA EL DESARROLLO DEL SERVICIO ELECTRICO
AÑO: 2012
TRIMESTRE: III
CATEGORIA PRESUPUESTARIA: MESAS DE ENERGIA

Ejecución Financiera Trimestral de la Categoría Presupuestaria por Partida
(Millones de Bolívares)

PARTIDA	DENOMINACIÓN	PRESUPUESTO APROBADO	PRESUPUESTO MODIFICADO	EJECUTADO EN EL TRIMESTRE: N° 3						ACUMULADO AL TRIMESTRE N°3						DISPONIBILIDAD PRESUPUESTARIA AL CIERRE TRIMESTRE N°3
				COMPROMISO	%	CAUSADO	%	PAGADO	%	COMPROMISO	%	CAUSADO	%	PAGADO	%	
4.01	GASTOS DE PERSONAL	62.61	70.54	16.56	23.48%	16.56	23.48%	16.33	23.14%	32.16	45.59%	32.16	45.59%	31.71	44.85%	38.38
4.02	MATERIALES, SUMINISTRO Y MERCANCIAS	3.19	3.40	0.03	0.87%	0.03	0.87%	0.03	0.87%	0.13	3.70%	0.13	3.70%	0.13	3.70%	3.27
4.03	SERVICIOS NO PERSONALES	5.96	5.99	0.32	5.28%	0.26	4.31%	0.26	4.30%	0.73	12.25%	0.66	11.02%	0.66	11.01%	5.25
4.04	ACTIVOS REALES	0.65	0.65	0.00	0.00%	0.00	0.00%	0.00	0.00%	0.00	0.00%	0.00	0.00%	0.00	0.00%	0.65
4.05	ACTIVOS FINANCIEROS															0.00
4.07	TRANSFERENCIAS Y DONACIONES	268.04	268.94	61.91	23.02%	61.91	23.02%	61.91	23.02%	217.31	80.80%	217.31	80.80%	217.31	80.80%	51.63
4.08	OTROS GASTOS															0.00
4.10	SERVICIO DE LA DEUDA															0.00
4.11	DIMINUCIÓN DE PASIVOS	0.00	7.47		0.00%		0.00%		0.00%		0.00%		0.00%		0.00%	7.47
4.12	DISMINUCIONES DE PATRIMONIO															0.00
	TOTAL	340.46	366.99	76.82	22.08%	76.76	22.05%	76.82	22.00%	260.33	70.12%	260.26	70.10%	249.81	69.89%	106.66

Cifras estimadas al cierre del Ejercicio Económico Financiero 2012

PARTIDA	DENOMINACIÓN	PRESUPUESTO APROBADO	PRESUPUESTO MODIFICADO	EJECUTADO EN EL TRIMESTRE N° 3			ACUMULADO AL TRIMESTRE N° 3			DISPONIBILIDAD PRESUPUESTARIA AL CIERRE TRIMESTRE N° 3				
				COMPROMISO	%	CAUSADO	%	PAGADO	%		COMPROMISO	%	CAUSADO	%
4.01	GASTOS DE PERSONAL	1,01	1,01	0,19	18,53%	0,19	18,53%	0,18	18,23%	0,55	54,38%	0,54	53,43%	0,46
4.02	MATERIALES, SUMINISTROS Y MERCANCIAS	0,26	0,26	0,01	2,81%	0,01	2,81%	0,01	2,81%	0,01	2,81%	0,01	2,81%	0,25
4.03	SERVICIOS NO PERSONALES	1,18	1,88	1,09	58,09%	0,05	2,85%	0,06	3,18%	1,27	67,23%	0,23	12,17%	0,62
4.04	ACTIVOS REALES	0,59	0,59	0,06	10,16%	0,05	8,12%	0,05	8,12%	0,31	52,87%	0,26	46,85%	0,28
4.05	ACTIVOS FINANCIEROS													0,00
4.07	TRANSFERENCIAS Y DONACIONES	0,00	0,00	0,00	0,00%	0,00	0,00%	0,00	0,00%	0,00	0,00%	0,00	0,00%	0,00
4.08	OTROS GASTOS													0,00
4.10	SERVICIO DE LA DEUDA													0,00
4.11	DIMINUCION DE PASIVOS													0,00
4.12	DISMINUCIONES DE PATRIMONIO													0,00
	TOTAL	3,05	3,75	1,35	36,01%	0,30	7,99%	0,30	7,99%	2,13	57,00%	1,05	28,10%	1,61

Cifras estimadas al cierre del Ejercicio Económico Financiero 2012



Ministerio del Poder Popular
para la **Energía Eléctrica**

Gobierno Bolivariano
de Venezuela

CÓDIGO DEL ENTE: A0364
DENOMINACIÓN: FUNDACION PARA EL DESARROLLO DEL SERVICIO ELECTRICO
AÑO: 2012

TRIMESTRE: III

CATEGORIA PRESUPUESTARIA: FORTALECIMIENTO INSTITUCIONAL DE LA FUNDACION PARA EL DESARROLLO DEL SERVICIO ELECTRICO (FUNDELEC)
Ejecución Financiera Trimestral de la Categoría Presupuestaria por Partida
(Millones de Bolívares)



Gobierno Bolivariano de Venezuela | Ministerio del Poder Popular para la **Energía Eléctrica**



CÓDIGO DEL ENTE: A0384
DENOMINACIÓN: FUNDACION PARA EL DESARROLLO DEL SERVICIO ELECTRICO
AÑO: 2012
TRIMESTRE: III
CATEGORÍA PRESUPUESTARIA: ESTUDIO DE CARGAS A NIVEL NACIONAL

Ejecución Financiera Trimestral de la Categoría Presupuestaria por Partida
(Millones de Bolívares)

PARTIDA	DENOMINACIÓN	PRESUPUESTO APROBADO	PRESUPUESTO MODIFICADO	EJECUTADO EN EL TRIMESTRE: N° 3				ACUMULADO AL TRIMESTRE N°3				DISPONIBILIDAD PRESUPUESTARIA AL CIERRE TRIMESTRE N°3		
				COMPROMISO	%	CAUSADO	%	PAGADO	%	COMPROMISO	%		CAUSADO	%
4.01	GASTOS DE PERSONAL	1.83	2.31	0.41	17,55%	0.41	17,55%	0.40	17,23%	1.09	47,38%	1.08	46,57%	1.22
4.02	MATERIALES, SUMINISTRO Y MERCANCIAS	0.13	0.13	0.03	20,58%	0.03	20,58%	0.03	20,58%	0.03	20,58%	0.03	20,58%	0.10
4.03	SERVICIOS NO PERSONALES	0.35	0.41	0.01	1,92%	0.01	1,92%	0.01	1,92%	0.06	13,39%	0.01	2,21%	0.36
4.04	ACTIVOS REALES	0.59	0.59	0.00	0,00%	0.00	0,00%	0.00	0,00%	0.00	0,00%	0.00	0,00%	0.59
4.05	ACTIVOS FINANCIEROS													0.00
4.07	TRANSFERENCIAS Y DONACIONES													0.00
4.08	OTROS GASTOS													0.00
4.10	SERVICIO DE LA DEUDA													0.00
4.11	DIMINUCION DE PASIVOS		0.02		0,00%		0,00%		0,00%	0.00	0,00%	0.00	0,00%	0.02
4.12	DISMINUCIONES DE PATRIMONIO													0.00
	TOTAL	2.90	3.46	0.44	12,89%	0.44	12,89%	0.43	12,49%	1.18	33,89%	1.13	32,64%	2.29

Cifras estimadas al cierre del Ejercicio Económico Financiero 2012

PARTIDA	DENOMINACIÓN	PRESUPUESTO APROBADO	PRESUPUESTO MODIFICADO	EJECUTADO EN EL TRIMESTRE: N° 3			ACUMULADO AL TRIMESTRE N°3			DISPONIBILIDAD PRESUPUESTARIA AL CIERRE TRIMESTRE N°3				
				COMPROMISO	%	CAUSADO	%	PAGADO	%	COMPROMISO	%	CAUSADO	%	PAGADO
4.01	GASTOS DE PERSONAL	2,52	5,36	1,00	18,67%	1,00	18,67%	0,88	18,35%	2,09	39,07%	2,06	38,48%	3,26
4.02	MATERIALES, SUMINISTROS Y MERCANCIAS	0,39	0,94	0,03	2,76%	0,03	2,76%	0,03	2,95%	0,03	2,95%	0,03	2,95%	0,81
4.03	SERVICIOS NO PERSONALES	1,49	2,45	0,39	15,88%	0,47	19,07%	0,47	19,07%	0,52	21,42%	0,47	19,14%	1,92
4.04	ACTIVOS REALES	0,00	1,71	0,30	0,00%	0,30	0,00%	0,30	0,00%	0,30	0,00%	0,30	0,00%	1,41
4.05	ACTIVOS FINANCIEROS													0,00
4.07	TRANSFERENCIAS Y DONACIONES													0,00
4.08	OTROS GASTOS													0,00
4.10	SERVICIO DE LA DEUDA													0,00
4.11	DISMINUCION DE PASIVOS	0,00	0,27		100,00%		100,00%		100,00%		100,00%		100,00%	0,27
4.12	DISMINUCIONES DE PATRIMONIO													0,00
	TOTAL	4,39	10,72	1,71	15,98%	1,79	16,69%	1,71	16,54%	2,84	27,44%	2,85	26,62%	7,78

Cifras estimadas al cierre del Ejercicio Económico Financiero 2012



Gobierno Bolivariano de Venezuela | Ministerio del Poder Popular para la Energía Eléctrica

CÓDIGO DEL ENTE: A0384
DENOMINACIÓN: FUNDACION PARA EL DESARROLLO DEL SERVICIO ELECTRICO
AÑO: 2012

TRIMESTRE: III

CATEGORIA PRESUPUESTARIA: ACTUALIZACION DEL SISTEMA UNIFORME PARA EL CONTROL Y REGULACION DE ELECTRICIDAD (SUCRE)

Ejecución Financiera Trimestral de la Categoría Presupuestaria por Partida
(Millones de Bolívares)



CÓDIGO DEL ENTE: A0384
 DENOMINACIÓN: FUNDACION PARA EL DESARROLLO DEL SERVICIO ELECTRICO
 AÑO: 2012
 TRIMESTRE: III
 CATEGORIA PRESUPUESTARIA: EVALUACION DEL PARQUE DE GENERACION

Ejecución Financiera Trimestral de la Categoría Presupuestaria por Partida
 (Millones de Bolívares)

PARTIDA	DENOMINACIÓN	PRESUPUESTO APROBADO	PRESUPUESTO MODIFICADO	EJECUTADO EN EL TRIMESTRE: N° 3				ACUMULADO AL TRIMESTRE N°3				DISPONIBILIDAD PRESUPUESTARIA AL CIERRE TRIMESTRE N°3				
				COMPROMISO	%	CAUSADO	%	PAGADO	%	COMPROMISO	%		CAUSADO	%	PAGADO	%
4.01	GASTOS DE PERSONAL	0.81	1.52	0.30	20.06%	0.30	20.06%	0.30	19.70%	0.66	43.64%	0.66	43.64%	0.66	42.90%	0.86
4.02	MATERIALES, SUMINISTRO Y MERCANCIAS	0.16	0.30	0.00	0.00%	0.00	0.00%	0.00	0.00%	0.00	0.00%	0.00	0.00%	0.00	0.00%	0.30
4.03	SERVICIOS NO PERSONALES	0.38	0.55	0.00	0.77%	0.00	0.07%	0.00	0.07%	0.01	1.96%	0.01	1.25%	0.01	1.25%	0.54
4.04	ACTIVOS REALES	0.75	0.75	0.00	0.00%	0.00	0.00%	0.00	0.00%	0.00	0.00%	0.00	0.00%	0.00	0.00%	0.75
4.05	ACTIVOS FINANCIEROS															0.00
4.07	TRANSFERENCIAS Y DONACIONES															0.00
4.08	OTROS GASTOS															0.00
4.10	SERVICIO DE LA DEUDA															0.00
4.11	DIMINUCION DE PASIVOS	0.00	0.02		0.00%		0.00%		0.00%		0.00%		0.00%		0.00%	0.02
4.12	DISMINUCIONES DE PATRIMONIO															0.00
	TOTAL	2.10	3.14	0.31	9.85%	0.30	9.71%	0.30	9.54%	0.67	21.44%	0.67	21.31%	0.66	20.96%	2.47

Cifras estimadas al cierre del Ejercicio Económico Financiero 2012

PARTIDA	DENOMINACIÓN	PRESUPUESTO APROBADO	PRESUPUESTO MODIFICADO	EJECUTADO EN EL TRIMESTRE: N° 3				ACUMULADO AL TRIMESTRE N° 3				DISPONIBILIDAD PRESUPUESTARIA AL CIERRE TRIMESTRE N° 3			
				COMPROMISO	%	CAUSADO	%	PAGADO	%	COMPROMISO	%		CAUSADO	%	PAGADO
4.01	GASTOS DE PERSONAL	50,61	66,93	12,17	18,18%	12,18	18,20%	12,19	18,21%	33,76	50,44%	33,76	50,44%	33,77	50,04%
4.02	MATERIALES, SUMINISTROS Y MERCANCIAS	0,75	0,75	0,09	11,95%	0,09	11,95%	0,09	11,95%	0,24	32,48%	0,24	32,48%	0,51	32,48%
4.03	SERVICIOS NO PERSONALES	7,24	7,27	0,63	8,64%	0,49	6,70%	0,49	6,73%	1,32	18,10%	1,03	14,16%	1,03	5,95%
4.04	ACTIVOS REALES	1,05	1,05	0,03	2,88%	0,03	2,88%	0,03	2,88%	0,04	3,54%	0,04	3,54%	0,04	3,54%
4.05	ACTIVOS FINANCIEROS			4,90	100,00%	4,90	100,00%			140,13	100,00%	140,13	100,00%		-140,13
4.07	TRANSFERENCIAS Y DONACIONES	1,70	6,68	2,49	37,28%	2,49	37,28%	2,50	37,44%	3,49	52,29%	3,49	52,29%	3,50	52,45%
4.08	OTROS GASTOS	2,25	2,25	0,05	2,11%	0,05	2,11%	0,05	2,11%	0,16	6,94%	0,16	6,94%	0,16	6,94%
4.10	SERVICIO DE LA DEUDA									0,00		0,00		0,00	0,00
4.11	DISMINUCION DE PASIVOS	1,70	9,84	0,00	0,00%	0,00	0,00%	0,00	0,00%	2,52	25,59%	2,52	25,59%	2,52	25,59%
4.12	DISMINUCIONES DE PATRIMONIO														0,00
	TOTAL	66,31	94,76	20,36	21,48%	20,22	21,34%	16,34	16,19%	181,65	191,68%	181,36	191,38%	40,98	43,24%

Cifras estimadas al cierre del Ejercicio Económico Financiero 2012



Ministerio del Poder Popular
para la Energía Eléctrica

Gobierno Bolivariano
de Venezuela

CÓDIGO DEL ENTE: A0384
DENOMINACIÓN: FUNDACION PARA EL DESARROLLO DEL SERVICIO ELECTRICO
AÑO: 2012
TRIMESTRE: III
CATEGORÍA PRESUPUESTARIA: ACCION CENTRALIZADA

Ejecución Financiera Trimestral de la Categoría Presupuestaria por Partida
(Millones de Bolívares)



Ministerio del Poder Popular
para la Energía Eléctrica



CÓDIGO DEL ENTE: A0384
 DENOMINACIÓN: FUNDACION PARA EL DESARROLLO DEL SERVICIO ELECTRICO
 AÑO: 2012
 TRIMESTRE: III
 CATEGORIA PRESUPUESTARIA: PLANTA DE RECICLAJE DE DESECHOS ELECTRICOS Y ELECTRONICOS (INGENIERIA BASICA)

Ejecución Financiera Trimestral de la Categoría Presupuestaria por Partida
 (Millones de Bolvares)

PARTIDA	DENOMINACIÓN	PRESUPUESTO APROBADO	PRESUPUESTO MODIFICADO	EJECUTADO EN EL TRIMESTRE: N° 3				ACUMULADO AL TRIMESTRE N°3				DISPONIBILIDAD PRESUPUESTARIA AL CIERRE TRIMESTRE N°3				
				COMPROMISO	%	CAUSADO	%	PAGADO	%	COMPROMISO	%		CAUSADO	%	PAGADO	%
4.01	GASTOS DE PERSONAL	0.64	0.64	0.05	8.51%	0.05	8.51%	0.05	8.35%	0.08	12.39%	0.08	12.39%	0.08	12.14%	0.56
4.02	MATERIALES, SUMINISTRO Y MERCANCIAS	0.02	0.02	0.00	0.00%	0.00	0.00%	0.00	0.00%	0.00	0.00%	0.00	0.00%	0.00	0.00%	0.02
4.03	SERVICIOS NO PERSONALES	0.25	0.25	0.00	0.04%	0.00	0.04%	0.00	0.04%	0.01	2.50%	0.01	2.50%	0.01	2.50%	0.24
4.04	ACTIVOS REALES	0.12	0.12	0.00	0.00%	0.00	0.00%	0.00	0.00%	0.00	0.00%	0.00	0.00%	0.00	0.00%	0.12
4.05	ACTIVOS FINANCIEROS															0.00
4.07	TRANSFERENCIAS Y DONACIONES															0.00
4.08	OTROS GASTOS															0.00
4.10	SERVICIO DE LA DEUDA															0.00
4.11	DIMINUCION DE PASIVOS															0.00
4.12	DISMINUCIONES DE PATRIMONIO															0.00
	TOTAL	1.03	1.03	0.05	5.29%	0.05	5.29%	0.05	5.19%	0.09	8.29%	0.09	8.29%	0.08	8.13%	0.94

Cifras estimadas al cierre del Ejercicio Económico Financiero 2012

PARTIDA	DENOMINACIÓN	PRESUPUESTO APROBADO	PRESUPUESTO MODIFICADO	EJECUTADO EN EL TRIMESTRE: N° 3				ACUMULADO AL TRIMESTRE N°3				DISPONIBILIDAD PRESUPUESTARIA AL CIERRE TRIMESTRE N°3		
				COMPROMISO	%	CAUSADO	%	PAGADO	%	COMPROMISO	%		CAUSADO	%
4.01	GASTOS DE PERSONAL	0.50	0.50	0.00	0.00%	0.00	0.00%	0.00	0.00%	0.00	0.00%	0.00	0.00%	0.50
4.02	MATERIALES, SUMINISTRO Y MERCANCIAS	0.05	0.05	0.00	0.00%	0.00	0.00%	0.00	0.00%	0.00	0.00%	0.00	0.00%	0.05
4.03	SERVICIOS NO PERSONALES	1.34	1.34	0.02	1.26%	0.02	1.26%	0.02	1.26%	0.02	1.26%	0.02	1.26%	1.32
4.04	ACTIVOS REALES	0.03	0.03	0.00	0.00%	0.00	0.00%	0.00	0.00%	0.00	0.00%	0.00	0.00%	0.03
4.05	ACTIVOS FINANCIEROS													0.00
4.07	TRANSFERENCIAS Y DONACIONES													0.00
4.08	OTROS GASTOS													0.00
4.10	SERVICIO DE LA DEUDA													0.00
4.11	DISMINUCIÓN DE PASIVOS													0.00
4.12	DISMINUCIONES DE PATRIMONIO													0.00
	TOTAL	1.92	1.92	0.02	0.88%	0.02	0.88%	0.02	0.88%	0.02	0.88%	0.02	0.88%	1.90

Cifras estimadas al cierre del Ejercicio Económico Financiero 2012



Ministerio del Poder Popular
para la Energía Eléctrica

Gobierno Bolivariano
de Venezuela

CÓDIGO DEL ENTE: A0364
AÑO: 2012

DENOMINACIÓN: FUNDACIÓN PARA EL DESARROLLO DEL SERVICIO ELÉCTRICO

TRIMESTRE: III

CATEGORÍA PRESUPUESTARIA: ESTUDIO DE LA FACTIBILIDAD PARA EL DESARROLLO DE LA INDUSTRIA FOTOVOLTAICA EN VENEZUELA

Ejecución Financiera Trimestral de la Categoría Presupuestaria por Partida

(Millones de Bolívares)



CODIGO DEL ENTE: A0384
DENOMINACIÓN: FUNDACION PARA EL DESARROLLO DEL SERVICIO ELECTRICO
AÑO: 2012
TRIMESTRE: III

CATEGORIA PRESUPUESTARIA: DESARROLLO DE CAPACIDADES INSTITUCIONES EN EL USO RACIONAL Y EFICIENTE DE LA ENERGIA

Ejecución Financiera Trimestral de la Categoría Presupuestaria por Partida
(Millones de Bolívares)

PARTIDA	DENOMINACIÓN	PRESUPUESTO APROBADO	PRESUPUESTO MODIFICADO	EJECUTADO EN EL TRIMESTRE: N° 3			ACUMULADO AL TRIMESTRE N°3			DISPONIBILIDAD PRESUPUESTARIA AL CIERRE TRIMESTRE N°3						
				COMPROMISO	%	CAUSADO	%	PAGADO	%		COMPROMISO	%	CAUSADO	%	PAGADO	%
4.01	GASTOS DE PERSONAL	0.99	1.27	0.28	21,77%	0.22	17,42%	0.22	17,13%	0.49	38,56%	0.43	34,20%	0.43	33,66%	0.78
4.02	MATERIALES, SUMINISTRO Y MERCANCIAS	0.17	0.17	0.04	21,84%	0.04	21,84%	0.04	21,84%	0.05	26,99%	0.05	26,99%	0.05	26,99%	0.13
4.03	SERVICIOS NO PERSONALES	0.97	1.00	0.06	6,22%	0.07	6,92%	0.07	6,92%	0.19	18,77%	0.13	12,92%	0.13	12,92%	0.81
4.04	ACTIVOS REALES	0.00	0.00	0.00	0,00%	0.00	0,00%	0.00	0,00%	0.00	0,00%	0.00	0,00%	0.00	0,00%	0.00
4.05	ACTIVOS FINANCIEROS															0.00
4.07	TRANSFERENCIAS Y DONACIONES															0.00
4.08	OTROS GASTOS															0.00
4.10	SERVICIO DE LA DEUDA															0.00
4.11	DIMINUCION DE PASIVOS															0.00
4.12	DISMINUCIONES DE PATRIMONIO															0.00
	TOTAL	2.14	2.44	0.38	15,42%	0.33	13,44%	0.32	13,29%	0.72	29,64%	0.61	24,99%	0.60	24,71%	1,72

Cifras estimadas al cierre del Ejercicio Económico Financiero 2012

PARTIDA	DENOMINACIÓN	PRESUPUESTO APROBADO	PRESUPUESTO MODIFICADO	EJECUTADO EN EL TRIMESTRE: N° 3				ACUMULADO AL TRIMESTRE N° 3				DISPONIBILIDAD PRESUPUESTARIA AL CIERRE TRIMESTRE N° 3							
				COMPROMISO	%	CAUSADO	%	PAGADO	%	COMPROMISO	%	CAUSADO	%	PAGADO	%				
4.01	GASTOS DE PERSONAL																	0.00	
4.02	MATERIALES, SUMINISTROS Y MERCANCIAS																	0.00	
4.03	SERVICIOS NO PERSONALES		0.09	100.00%	0.09	100.00%	0.09	100.00%	0.09	100.00%	0.09	100.00%	0.09	100.00%	0.09	1.00		0.00	
4.04	ACTIVOS REALES																	0.00	
4.05	ACTIVOS FINANCIEROS																	0.00	
4.07	TRANSFERENCIAS Y DONACIONES		3.27	0.00%		0.00%	0.00	0.00%	0.00	0.00%	0.00	0.00%	0.00	0.00%	0.00	0.00%		3.27	
4.08	OTROS GASTOS																	0.00	
4.10	SERVICIO DE LA DEUDA																	0.00	
4.11	DISMINUCIÓN DE PASIVOS		0.09	0.00%		0.00%	0.00	0.00%	0.00	0.00%	0.00	0.00%	0.00	0.00%	0.00	0.00%		0.09	
4.12	DISMINUCIONES DE PATRIMONIO																	0.00	
	TOTAL	0.00	3.44	2.53%	0.09	2.53%	0.09	2.53%	0.09	2.53%	0.09	2.53%	0.09	2.53%	0.09	2.53%		3.45	

Cifras estimadas al cierre del Ejercicio Económico Financiero 2012



Ministerio del Poder Popular
para la **Energía Eléctrica**

Gobierno Bolivariano de Venezuela

CÓDIGO DEL ENTE: A0384
DENOMINACIÓN: FUNDACIÓN PARA EL DESARROLLO DEL SERVICIO ELÉCTRICO
AÑO: 2012
TRIMESTRE: III

CATEGORÍA PRESUPUESTARIA: Instalación de una planta de recuperación de transformadores de distribución y otros equipos (CONVENIO CUBA-VENEZUELA)

Ejecución Financiera Trimestral de la Categoría Presupuestaria por Partida
(Millones de Bolívares)



Ministerio del Poder Popular
para la **Energía Eléctrica**



CÓDIGO DEL ENTE: A03864
DENOMINACIÓN: FUNDACION PARA EL DESARROLLO DEL SERVICIO ELECTRICO
AÑO: 2012

TRIMESTRE: III
CATEGORÍA PRESUPUESTARIA: INSTALACION DE UNA PLANTA DE METROCONTADORES DIGITALES

Ejecución Financiera Trimestral de la Categoría Presupuestaria por Partida
(Millones de Bolívares)

PARTIDA	DENOMINACIÓN	PRESUPUESTO APROBADO	PRESUPUESTO MODIFICADO	EJECUTADO EN EL TRIMESTRE: N° 3				ACUMULADO AL TRIMESTRE N° 3				DISPONIBILIDAD PRESUPUESTARIA AL CIERRE TRIMESTRE N° 3				
				COMPROMISO	%	CAUSADO	%	PAGADO	%	COMPROMISO	%	CAUSADO	%	PAGADO	%	
4.01	GASTOS DE PERSONAL		12,00	2,14	17,82%	2,14	17,82%	2,02	16,84%	2,14	17,82%	2,02	16,84%	2,02	16,84%	9,86
4.02	MATERIALES, SUMINISTRO Y MERCANCIAS		1,52	0,01	0,34%	0,00	0,00%	0,00	0,00%	0,01	0,34%	0,00	0,00%	0,00	0,00%	1,52
4.03	SERVICIOS NO PERSONALES		9,76	0,75	7,67%	0,75	7,66%	0,75	7,66%	0,75	7,67%	0,75	7,66%	0,75	7,66%	9,02
4.04	ACTIVOS REALES		1,57	0,00	0,00%	0,00	0,00%	0,00	0,00%	0,00	0,00%	0,00	0,00%	0,00	0,00%	1,57
4.05	ACTIVOS FINANCIEROS															0,00
4.07	TRANSFERENCIAS Y DONACIONES															0,00
4.08	OTROS GASTOS															0,00
4.10	SERVICIO DE LA DEUDA															0,00
4.11	DIMINUCION DE PASIVOS		0,04		0,00%		0,00%		0,00%		0,00%		0,00%		0,00%	0,04
4.12	DISMINUCIONES DE PATRIMONIO															0,00
	TOTAL	0,00	24,89	2,89	11,62%	2,89	11,62%	2,77	11,12%	2,89	11,62%	2,77	11,12%	2,77	11,12%	22,00

Cifras estimadas al cierre del Ejercicio Económico Financiero 2012



CÓDIGO DEL ENTE: A0364

DENOMINACIÓN: FUNDACION PARA EL DESARROLLO DEL SERVICIO ELECTRICO

AÑO: 2012

TRIMESTRE: III

CATEGORIA PRESUPUESTARIA: SISTEMAS HIBRIDOS

Ejecución Financiera Trimestral de la Categoría Presupuestaria por Partida

(Millones de Bolívares)

PARTIDA	DENOMINACIÓN	PRESUPUESTO APROBADO	PRESUPUESTO MODIFICADO	EJECUTADO EN EL TRIMESTRE N° 3				ACUMULADO AL TRIMESTRE N° 3				DISPONIBILIDAD PRESUPUESTARIA AL CIERRE TRIMESTRE N° 3					
				COMPROMISO	%	CAUSADO	%	PAGADO	%	COMPROMISO	%	CAUSADO	%	PAGADO	%		%
4.01	GASTOS DE PERSONAL	1,52	1,90	0,28	14,59%	0,28	14,59%	0,27	14,30%	0,40	20,84%	0,39	20,37%	0,40	20,84%	0,39	20,37%
4.02	MATERIALES, SUMINISTRO Y MERCANCIAS	0,24	0,75	0,01	0,81%	0,01	0,81%	0,01	0,81%	0,12	15,94%	0,12	15,94%	0,12	15,94%	0,12	15,94%
4.03	SERVICIOS NO PERSONALES	1,86	3,57	1,55	43,45%	0,18	5,08%	0,19	5,40%	2,17	60,92%	0,75	21,10%	2,17	60,92%	0,75	21,10%
4.04	ACTIVOS REALES	8,31	12,96	11,60	88,50%	0,39	3,04%	0,39	3,04%	12,03	92,86%	0,44	3,36%	12,03	92,86%	0,44	3,36%
4.05	ACTIVOS FINANCIEROS																
4.07	TRANSFERENCIAS Y DONACIONES																
4.08	OTROS GASTOS																
4.10	SERVICIO DE LA DEUDA																
4.11	DISMINUCION DE PASIVOS	0,00	0,39		0,00%		0,00%		0,00%		0,00%		0,00%		0,00%		0,00%
4.12	DISMINUCIONES DE PATRIMONIO																
	TOTAL	11,93	19,87	13,43	66,63%	0,86	4,39%	0,87	4,42%	14,72	76,23%	1,70	8,71%	1,70	8,71%	1,70	8,66%

Cifras estimadas al cierre del Ejercicio Económico Financiero 2012



CÓDIGO DEL ENTE: A0364

DENOMINACIÓN: FUNDACION PARA EL DESARROLLO DEL SERVICIO ELECTRICO

AÑO: 2012

TRIMESTRE: III

CATEGORÍA PRESUPUESTARIA: Estudio de factibilidad para la producción de oleas Solares de Silicio (CONVENIO CUBA-VENEZUELA)

Ejecución Financiera Trimestral de la Categoría Presupuestaria por Partida
(Millones de Bolívares)

PARTIDA	DENOMINACIÓN	PRESUPUESTO APROBADO	PRESUPUESTO MODIFICADO	EJECUTADO EN EL TRIMESTRE: N° 3				ACUMULADO AL TRIMESTRE N°3				DISPONIBILIDAD PRESUPUESTARIA AL CIERRE TRIMESTRE N°3				
				COMPROMISO	%	CAUSADO	%	PAGADO	%	COMPROMISO	%		CAUSADO	%	PAGADO	%
4.01	GASTOS DE PERSONAL															
4.02	MATERIALES, SUMINISTRO Y MERCANCIAS		0.03		0.00%		0.00%		0.00%		0.00%		0.00		0.00%	0.03
4.03	SERVICIOS NO PERSONALES		0.33	0.00	0.25%		0.00%		1.60%	0.01	1.35%		0.00	0.01	1.35%	0.32
4.04	ACTIVOS REALES		0.01		0.00%		0.00%		0.00%		0.00%		0.00		0.00%	0.01
4.05	ACTIVOS FINANCIEROS															0.00
4.07	TRANSFERENCIAS Y DONACIONES															0.00
4.08	OTROS GASTOS															0.00
4.10	SERVICIO DE LA DEUDA															0.00
4.11	DIMINUCION DE PASIVOS		0.03	0.00	0.00%	0.00	0.00%	0.00	0.00%	0.00	0.00%		0.00	0.00	0.00%	0.03
4.12	DISMINUCIONES DE PATRIMONIO															0.00
	TOTAL	0.00	0.39	0.00	0.21%	0.00	0.00%	0.00	1.33%	0.01	1.12%	0.00	0.00	0.00	1.12%	0.39

Cifras estimadas al cierre del Ejercicio Económico Financiero 2012

PARTIDA	DENOMINACIÓN	PRESUPUESTO APROBADO	PRESUPUESTO MODIFICADO	EJECUTADO EN EL TRIMESTRE N° 3				ACUMULADO AL TRIMESTRE N° 3				DISPONIBILIDAD PRESUPUESTARIA AL CIERRE TRIMESTRE N° 3				
				COMPROMISO	%	CAUSADO	%	PAGADO	%	COMPROMISO	%		CAUSADO	%	PAGADO	%
4.01	GASTOS DE PERSONAL		0.23	0.06	25.39%	0.06	25.39%	0.06	24.95%	0.07	28.48%	0.07	28.48%	0.06	28.08%	0.17
4.02	MATERIALES, SUMINISTRO Y MERCANCIAS		0.14		0.00%		0.00%	0.00	0.89%	0.01	7.49%	0.01	7.49%	0.01	7.49%	0.13
4.03	SERVICIOS NO PERSONALES		0.48	0.07	13.77%	0.06	13.60%	0.06	13.60%	0.07	15.55%	0.07	15.38%	0.07	15.38%	0.40
4.04	ACTIVOS REALES		0.30		0.00%		0.00%		0.00%	0.00	0.00%	0.00	0.00%	0.00	0.00%	0.30
4.05	ACTIVOS FINANCIEROS															0.00
4.07	TRANSFERENCIAS Y DONACIONES															0.00
4.08	OTROS GASTOS															0.00
4.10	SERVICIO DE LA DEUDA															0.00
4.11	DIMINUCION DE PASIVOS		0.12	0.00	0.00%	0.00	0.00%	0.00	0.00%	0.00	0.00%	0.00	0.00%	0.00	0.00%	0.12
4.12	DISMINUCIONES DE PATRIMONIO															0.00
	TOTAL	0.00	1.26	0.12	9.84%	0.12	9.76%	0.12	9.77%	0.15	11.93%	0.15	11.87%	0.15	11.79%	1.11

Cifras estimadas al cierre del Ejercicio Económico Financiero 2012



Gobierno Bolivariano de Venezuela | Ministerio del Poder Popular para la Energía Eléctrica

CÓDIGO DEL ENTE: A0364
DENOMINACIÓN: FUNDACION PARA EL DESARROLLO DEL SERVICIO ELECTRICO
AÑO: 2012

TRIMESTRE: III
CATEGORIA PRESUPUESTARIA: Sistemas de Potabilización y Desalinización de Agua en Zonas Aisladas

Ejecución Financiera Trimestral de la Categoría Presupuestaria por Partida
(Millones de Bolívares)



CÓDIGO DEL ENTE: A0364
DENOMINACIÓN: FUNDACION PARA EL DESARROLLO DEL SERVICIO ELECTRICO
AÑO: 2012

TRIMESTRE: III

CATEGORÍA PRESUPUESTARIA: Mantenimiento De Los Sistemas Fotovoltaicos, Potabilizadoras e Híbridos En Comunidades Aisladas

Ejecución Financiera Trimestral de la Categoría Presupuestaria por Partida
(Millones de Bolívares)

PARTIDA	DENOMINACIÓN	PRESUPUESTO APROBADO	PRESUPUESTO MODIFICADO	EJECUTADO EN EL TRIMESTRE: N° 3			ACUMULADO AL TRIMESTRE N°3			DISPONIBILIDAD PRESUPUESTARIA AL CIERRE TRIMESTRE N°3						
				COMPROMISO	%	CAUSADO	%	PAGADO	%		COMPROMISO	%	CAUSADO	%	PAGADO	%
4.01	GASTOS DE PERSONAL		0.23	0.06	24.21%	0.06	24.21%	0.05	23.66%	0.06	27.48%	0.06	27.48%	0.06	26.96%	0.17
4.02	MATERIALES, SUMINISTRO Y MERCANCIAS		0.52	0.04	7.15%	0.04	7.15%	0.04	7.15%	0.05	9.81%	0.05	9.81%	0.05	9.81%	0.47
4.03	SERVICIOS NO PERSONALES		1.80	0.29	15.94%	0.27	15.21%	0.28	15.45%	0.47	26.12%	0.45	25.27%	0.45	25.27%	1.33
4.04	ACTIVOS REALES									0.00				0.00		0.00
4.05	ACTIVOS FINANCIEROS															0.00
4.07	TRANSFERENCIAS Y DONACIONES		0.49	0.00	0.00%	0.00	0.00%	0.00	0.00%	0.19	38.08%	0.19	39.08%	0.19	39.08%	0.30
4.08	OTROS GASTOS															0.00
4.10	SERVICIO DE LA DEUDA															0.00
4.11	DIMINUCION DE PASIVOS		0.09		0.00%		0.00%		0.00%	0.00	0.00%	0.00	0.00%	0.00	0.00%	0.09
4.12	DISMINUCIONES DE PATRIMONIO															0.00
	TOTAL	0.00	3.13	0.38	12.13%	0.37	11.71%	0.37	11.81%	0.77	24.74%	0.76	24.25%	0.76	24.21%	2.36

Cifras estimadas al cierre del Ejercicio Económico Financiero 2012



CÓDIGO DEL ENTE: A0384
 DENOMINACIÓN: FUNDACION PARA EL DESARROLLO DEL SERVICIO ELECTRICO
 AÑO: 2012
 TRIMESTRE: IV
 CATEGORIA PRESUPUESTARIA: CONSOLIDADA DE PROYECTOS Y ACCION CENTRALIZADA

Ejecución Financiera Trimestral de la Categoría Presupuestaria por Partida
 (Millones de Bolívares)

PARTIDA	DENOMINACIÓN	PRESUPUESTO APROBADO	PRESUPUESTO MODIFICADO	EJECUTADO PRELIMINAR EN EL TRIMESTRE: N° 4			ACUMULADO AL TRIMESTRE N°4			DISPONIBILIDAD PRESUPUESTARIA AL CIERRE TRIMESTRE N°4				
				COMPROMISO	%	CAUSADO	%	PAGADO	%		COMPROMISO	%	CAUSADO	%
4.01	GASTOS DE PERSONAL	127,02	168,87	77,25	45,74%	77,31	45,78%	78,25	46,34%	155,14	91,87%	155,13	91,86%	13,73
4.02	MATERIALES, SUMINISTROS Y MERCANCIAS	7,00	11,36	1,23	10,84%	1,24	10,88%	1,24	10,89%	5,51	48,49%	5,51	48,49%	5,85
4.03	SERVICIOS NO PERSONALES	22,64	41,25	11,68	28,32%	14,69	35,61%	14,69	35,61%	20,76	50,34%	20,76	50,34%	20,48
4.04	ACTIVOS REALES	12,37	20,80	0,58	2,77%	12,21	58,69%	12,21	58,69%	14,13	67,93%	14,13	67,93%	6,67
4.05	ACTIVOS FINANCIEROS			0,36	100,00%	0,36	100,00%			0,00	100,00%	0,00	100,00%	0,00
4.07	TRANSFERENCIAS Y DONACIONES	289,74	279,58	54,12	18,38%	54,12	18,38%	54,11	19,38%	275,79	98,65%	275,79	98,65%	3,79
4.08	OTROS GASTOS	2,25	2,25	0,37	16,38%	0,37	16,38%	0,37	16,38%	2,17	96,88%	2,17	96,68%	0,07
4.10	SERVICIO DE LA DEUDA							0,00		0,00		0,00		0,00
4.11	DISMINUCION DE PASIVOS	1,70	18,52	0,00	0,00%	0,00	0,00%	0,00	0,00%	0,00	0,00%	0,00	0,00%	18,52
4.12	DISMINUCIONES DE PATRIMONIO	0,00	0,00	0,00	0,00%	0,00	0,00%	0,00	0,00%	0,00	0,00%	0,00	0,00%	0,00
	TOTAL	442,71	542,83	145,99	26,83%	160,29	29,54%	160,87	29,65%	473,51	87,26%	473,03	86,99%	69,12

Cifras estimadas al cierre del Ejercicio Económico Financiero 2012



CÓDIGO DEL ENTE: A0384
DENOMINACIÓN: FUNDACION PARA EL DESARROLLO DEL SERVICIO ELECTRICO
AÑO: 2012

TRIMESTRE: IV

CATEGORIA PRESUPUESTARIA: Instalación de sistemas Solares Fotovoltaicos en Comunidades Indígenas en los Estados Amazonas, Delta Amacuro, Zulia y Apure.

Ejecución Financiera Trimestral de la Categoría Presupuestaria por Partida
(Millones de Bolívares)

PARTIDA	DENOMINACIÓN	PRESUPUESTO APROBADO	PRESUPUESTO MODIFICADO	EJECUTADO PRELIMINAR EN EL TRIMESTRE N° 4			ACUMULADO AL TRIMESTRE N° 4			DISPONIBILIDAD PRESUPUESTARIA AL CIERRE TRIMESTRE N° 4		
				COMPROMISO	%	PAGADO	COMPROMISO	%	PAGADO	COMPROMISO	%	PAGADO
4.01	GASTOS DE PERSONAL		0.45	0.17	38,14%	0.17	38,14%	0.31	68,84%	0.31	68,84%	0.14
4.02	MATERIALES, SUMINISTRO Y MERCANCIAS		0.40	0.10	24,89%	0.10	24,89%	0.10	24,89%	0.10	24,89%	0.30
4.03	SERVICIOS NO PERSONALES		1.14	0.21	18,39%	0.21	18,61%	0.30	26,13%	0.30	26,13%	0.84
4.04	ACTIVOS REALES		0.05	0.00	0,00%	0.00	0,00%	0.00	0,00%	0.00	0,00%	0.05
4.05	ACTIVOS FINANCIEROS											0.00
4.07	TRANSFERENCIAS Y DONACIONES		0.16	0.00	0,00%	0.00	0,00%	0.07	41,93%	0.07	41,93%	0.09
4.08	OTROS GASTOS			0.00		0.00		0.00		0.00		0.00
4.10	SERVICIO DE LA DEUDA							0.00		0.00		0.00
4.11	DIMINUCION DE PASIVOS		0.03	0.00	0,00%	0.00	0,00%	0.00	0,00%	0.00	0,00%	0.03
4.12	DISMINUCIONES DE PATRIMONIO											0.00
	TOTAL	0.00	2.23	0.48	21,56%	0.48	21,68%	0.77	34,77%	0.77	34,77%	1.45

Cifras estimadas al cierre del Ejercicio Económico Financiero 2012



CÓDIGO DEL ENTE: A0364

DENOMINACIÓN: FUNDACION PARA EL DESARROLLO DEL SERVICIO ELECTRICO

AÑO: 2012

TRIMESTRE: IV

CATEGORIA PRESUPUESTARIA: EDUCACIÓN, REGLAMENTACION Y PROYECCIÓN DE PLANTA DE RECUPERACIÓN DE VIDRIO Y MERCURIO EN EL RECICLAJE DE DECHOS DE TECNOLOGÍAS ELÉCTRICAS Y ELECTRÓNICAS

Ejecución Financiera Trimestral de la Categoría Presupuestaria por Partida

(Millones de Bolívares)

PARTIDA	DENOMINACIÓN	PRESUPUESTO APROBADO	PRESUPUESTO MODIFICADO	EJECUTADO PRELIMINAR EN EL TRIMESTRE: N° 4				ACUMULADO AL TRIMESTRE N° 4				DISPONIBILIDAD PRESUPUESTARIA AL CIERRE TRIMESTRE N° 4			
				COMPROMISO	%	CAUSADO	%	PAGADO	%	COMPROMISO	%		CAUSADO	%	PAGADO
4.01	GASTOS DE PERSONAL	0.00	0.00	0.00	0.00%	0.00	0.00%	0.00	0.00%	0.00	0.00%	0.00	0.00%	0.00	0.00%
4.02	MATERIALES, SUMINISTRO Y MERCANCIAS	0.00	0.03	0.00	0.00%	0.00	0.00%	0.00	0.00%	0.00	0.00%	0.00	0.00%	0.00	0.00%
4.03	SERVICIOS NO PERSONALES	0.00	0.19	0.01	2.97%	0.01	2.97%	0.01	2.97%	0.07	35.86%	0.07	35.86%	0.07	35.86%
4.04	ACTIVOS REALES	0.00	0.04	0.00	0.00%	0.00	0.00%	0.00	0.00%	0.00	0.00%	0.00	0.00%	0.00	0.00%
4.05	ACTIVOS FINANCIEROS														
4.07	TRANSFERENCIAS Y DONACIONES	0.00	0.02	0.00	0.00%	0.00	0.00%	0.00	0.00%	0.00	0.00%	0.00	0.00%	0.00	0.00%
4.08	OTROS GASTOS			0.00		0.00		0.00		0.00		0.00		0.00	
4.10	SERVICIO DE LA DEUDA														
4.11	DIMINUCIÓN DE PASIVOS	0.00	0.01	0.00	0.00%	0.00	0.00%	0.00	0.00%	0.00	0.00%	0.00	0.00%	0.00	0.00%
4.12	DISMINUCIONES DE PATRIMONIO														
	TOTAL	0.00	0.26	0.01	2.05%	0.01	2.05%	0.01	2.05%	0.07	25.26%	0.07	25.26%	0.07	25.26%

Cifras estimadas al cierre del Ejercicio Económico Financiero 2012

PARTIDA	DENOMINACIÓN	PRESUPUESTO APROBADO	PRESUPUESTO MODIFICADO	EJECUTADO PRELIMINAR EN EL TRIMESTRE N° 4				ACUMULADO AL TRIMESTRE N° 4				DISPONIBILIDAD PRESUPUESTARIA AL CIERRE TRIMESTRE N° 4			
				COMPROMISO	%	CAUSADO	%	PAGADO	%	COMPROMISO	%		CAUSADO	%	PAGADO
4.01	GASTOS DE PERSONAL			0.00		0.00		0.00		0.00		0.00		0.00	
4.02	MATERIALES, SUMINISTROS Y MERCANCIAS			0.00		0.00		0.00		0.00		0.00		0.00	
4.03	SERVICIOS NO PERSONALES		0.44	0.36	81,72%	0.36	0,00%	0.36	81,72%	0.36	81,72%	0.36	81,72%	0.08	
4.04	ACTIVOS REALES		0.12	0.00	0,00%	0.00	0,00%	0.00	0,00%	0.00	0,00%	0.00	0,00%	0.12	
4.05	ACTIVOS FINANCIEROS													0.00	
4.07	TRANSFERENCIAS Y DONACIONES			0.00		0.00		0.00		0.00		0.00		0.00	
4.08	OTROS GASTOS			0.00		0.00		0.00		0.00		0.00		0.00	
4.10	SERVICIO DE LA DEUDA									0.00		0.00		0.00	
4.11	DISMINUCIÓN DE PASIVOS		0.09	0.00	0,00%	0.00	0,00%	0.00	0,00%	0.00	0,00%	0.00	0,00%	0.09	
4.12	DISMINUCIONES DE PATRIMONIO													0.00	
	TOTAL	0.00	0.65	0.36	56,10%	0.36	56,10%	0.36	56,10%	0.36	56,10%	0.36	56,10%	0.28	

Cifras estimadas al cierre del Ejercicio Económico Financiero 2012



Gobierno Bolivariano de Venezuela | Ministerio del Poder Popular para la Energía Eléctrica

CÓDIGO DEL ENTE: A0384

DENOMINACIÓN: FUNDACIÓN PARA EL DESARROLLO DEL SERVICIO ELÉCTRICO

AÑO: 2012

TRIMESTRE: IV

CATEGORÍA PRESUPUESTARIA: EJECUCIÓN DEL PLAN DE MIGRACIÓN A PLATAFORMA LIBRE EN LA FUNDACIÓN PARA EL DESARROLLO DEL SERVICIO ELÉCTRICO

Ejecución Financiera Trimestral de la Categoría Presupuestaria por Partida
(Millones de Bolívares)



CÓDIGO DEL ENTE: A0384
DENOMINACIÓN: FUNDACION PARA EL DESARROLLO DEL SERVICIO ELECTRICO
AÑO: 2012
TRIMESTRE: IV

CATEGORIA PRESUPUESTARIA: CAPACITACION Y ASESORIA TEORICO - PRACTICA EN ENERGIAS RENOVABLES Y SUS APLICACIONES

Ejecución Financiera Trimestral de la Categoría Presupuestaria por Partida
(Millones de Bolívares)

PARTIDA	DENOMINACIÓN	PRESUPUESTO APROBADO	PRESUPUESTO MODIFICADO	EJECUTADO PRELIMINAR EN EL TRIMESTRE: N° 4				ACUMULADO AL TRIMESTRE N°4				DISPONIBILIDAD PRESUPUESTARIA AL CIERRE TRIMESTRE N°4		
				COMPROMISO	%	CAUSADO	%	PAGADO	%	COMPROMISO	%		CAUSADO	%
4.01	GASTOS DE PERSONAL	1,37	1,39	0,27	19,54%	0,27	19,54%	0,28	20,10%	0,76	54,90%	0,76	54,90%	0,63
4.02	MATERIALES, SUMINISTRO Y MERCANCIAS	0,83	0,83	0,03	3,60%	0,03	3,60%	0,03	3,60%	0,18	21,59%	0,18	21,59%	0,05
4.03	SERVICIOS NO PERSONALES	0,59	0,59	0,14	23,64%	0,14	23,64%	0,14	23,64%	0,30	50,44%	0,30	50,44%	0,29
4.04	ACTIVOS REALES	0,09	0,09	0,00	0,00%	0,00	0,00%	0,00	0,00%	0,00	0,00%	0,00	0,00%	0,09
4.05	ACTIVOS FINANCIEROS													0,00
4.07	TRANSFERENCIAS Y DONACIONES			0,00		0,00		0,00		0,00		0,00		0,00
4.08	OTROS GASTOS			0,00		0,00		0,00		0,00		0,00		0,00
4.10	SERVICIO DE LA DEUDA									0,00		0,00		0,00
4.11	DIMINUION DE PASIVOS			0,00		0,00		0,00		0,00		0,00		0,00
4.12	DISMINUCIONES DE PATRIMONIO													0,00
	TOTAL	2,88	2,89	0,44	15,31%	0,44	15,31%	0,45	15,58%	1,24	42,80%	1,24	42,80%	1,88

Cifras estimadas al cierre del Ejercicio Económico Financiero 2012



CÓDIGO DEL ENTE: A0364
DENOMINACIÓN: FUNDACION PARA EL DESARROLLO DEL SERVICIO ELECTRICO
AÑO: 2012
TRIMESTRE: IV

CATEGORIA PRESUPUESTARIA: FORTALECIMIENTO DE LA RED UNIDAD DE SERVICIOS Y MANTENIMIENTO (USM) DEL SISTEMA DE ENERGIA RENOVABLES PARA LAS COMUNIDADES AISLADAS Y FROTERTIZAS
Ejecución Financiera Trimestral de la Categoría Presupuestaria por Partida
(Millones de Bolívares)

PARTIDA	DENOMINACIÓN	PRESUPUESTO APROBADO	PRESUPUESTO MODIFICADO	EJECUTADO PRELIMINAR EN EL TRIMESTRE N° 4				ACUMULADO AL TRIMESTRE N° 4				DISPONIBILIDAD PRESUPUESTARIA AL CIERRE TRIMESTRE N° 4		
				COMPROMISO	%	CAUSADO	%	PAGADO	%	COMPROMISO	%		CAUSADO	%
4.01	GASTOS DE PERSONAL	2,61	2,61	0,63	24,25%	0,63	24,25%	0,65	24,78%	1,34	51,50%	1,34	51,50%	1,26
4.02	MATERIALES, SUMINISTRO Y MERCANCIAS	0,80	0,80	0,12	14,94%	0,12	14,94%	0,12	14,94%	0,20	25,09%	0,20	25,09%	0,60
4.03	SERVICIOS NO PERSONALES	1,01	1,01	0,09	8,59%	0,09	8,59%	0,09	8,59%	0,63	62,37%	0,63	62,37%	0,38
4.04	ACTIVOS REALES	0,19	0,19	0,00	0,00%	0,00	0,00%	0,00	0,00%	0,01	3,38%	0,01	3,38%	0,18
4.05	ACTIVOS FINANCIEROS													0,00
4.07	TRANSFERENCIAS Y DONACIONES	0,00	0,00	0,00	0,00%	0,00	0,00%	0,00	0,00%	0,00	0,00%	0,00	0,00%	0,00
4.08	OTROS GASTOS	0,00	0,00	0,00	0,00%	0,00	0,00%	0,00	0,00%	0,00	0,00%	0,00	0,00%	0,00
4.10	SERVICIO DE LA DEUDA													0,00
4.11	DIMINUCION DE PASIVOS			0,00		0,00				0,00		0,00		0,00
4.12	DISMINUCIONES DE PATRIMONIO													0,00
	TOTAL	4,61	4,61	0,84	18,21%	0,84	18,21%	0,85	18,51%	2,16	47,38%	2,16	47,38%	2,43

Cifras estimadas al cierre del Ejercicio Económico Financiero 2012



CÓDIGO DEL ENTE: A0384
DENOMINACIÓN: FUNDACION PARA EL DESARROLLO DEL SERVICIO ELECTRICO
TRIMESTRE: IV

CATEGORÍA PRESUPUESTARIA: MESAS DE ENERGIA

Ejecución Financiera Trimestral de la Categoría Presupuestaria por Partida
(Millones de Bolívares)

PARTIDA	DENOMINACIÓN	PRESUPUESTO APROBADO	PRESUPUESTO MODIFICADO	EJECUTADO PRELIMINAR EN EL TRIMESTRE: N° 4			ACUMULADO AL TRIMESTRE N°4			DEPONIBILIDAD PRESUPUESTARIA AL CIERRE TRIMESTRE N°4				
				COMPROMISO	%	CAUSADO	%	PAGADO	%		COMPROMISO	%	CAUSADO	%
4.01	GASTOS DE PERSONAL	62.61	70.54	37.12	52.63%	37.12	52.27%	37.57	52.27%	69.28	88.22%	69.28	88.22%	1.26
4.02	MATERIALES, SUMINISTRO Y MERCANCIAS	3.19	3.40	0.06	1.66%	0.06	1.66%	0.06	1.66%	3.18	93.60%	3.18	93.60%	0.22
4.03	SERVICIOS NO PERSONALES	5.96	5.99	2.20	36.74%	2.27	37.97%	2.27	37.98%	2.93	48.99%	2.93	48.99%	3.05
4.04	ACTIVOS REALES	0.65	0.65	0.00	0.00%	0.00	0.00%	0.00	0.00%	0.00	0.00%	0.00	0.00%	0.05
4.05	ACTIVOS FINANCIEROS													0.00
4.07	TRANSFERENCIAS Y DONACIONES	288.04	288.94	51.63	19.20%	51.63	19.20%	51.63	19.20%	268.94	100.00%	268.94	100.00%	0.00
4.08	OTROS GASTOS			0.00		0.00		0.00		0.00		0.00		0.00
4.10	SERVICIO DE LA DEUDA									0.00		0.00		0.00
4.11	DISMINUCION DE PASIVOS	0.00	7.47	0.00	0.00%	0.00	0.00%	0.00	0.00%	0.00	0.00%	0.00	0.00%	7.47
4.12	DISMINUCIONES DE PATRIMONIO													0.00
	TOTAL	340.46	316.99	91.01	25.49%	91.08	25.51%	91.93	25.64%	344.34	96.46%	344.34	96.46%	12.85

Cifras estimadas al cierre del Ejercicio Económico Financiero 2012

PARTIDA	DENOMINACIÓN	PRESUPUESTO APROBADO	PRESUPUESTO MODIFICADO	EJECUTADO PRELIMINAR EN EL TRIMESTRE N° 4				ACUMULADO AL TRIMESTRE N° 4				DISPONIBILIDAD PRESUPUESTARIA AL CIERRE TRIMESTRE N° 4		
				COMPROMISO	%	CAUSADO	%	PAGADO	%	COMPROMISO	%		CAUSADO	%
4.01	GASTOS DE PERSONAL	1,01	1,01	0,19	19,34%	0,19	19,34%	0,20	20,29%	0,74	73,72%	0,74	73,72%	0,26
4.02	MATERIALES, SUMINISTRO Y MERCANCIAS	0,26	0,26	0,00	0,00%	0,00	0,00%	0,00	0,00%	0,01	2,81%	0,01	2,81%	0,25
4.03	SERVICIOS NO PERSONALES	1,18	1,88	0,15	7,89%	1,19	63,29%	1,19	62,95%	1,42	75,13%	1,42	75,13%	0,47
4.04	ACTIVOS REALES	0,59	0,59	0,02	2,53%	0,05	8,55%	0,05	8,55%	0,33	55,40%	0,33	55,40%	0,26
4.05	ACTIVOS FINANCIEROS													0,00
4.07	TRANSFERENCIAS Y DONACIONES	0,00	0,00	0,00	0,00%	0,00	0,00%	0,00	0,00%	0,00	0,00%	0,00	0,00%	0,00
4.08	OTROS GASTOS			0,00		0,00		0,00		0,00		0,00		0,00
4.10	SERVICIO DE LA DEUDA									0,00		0,00		0,00
4.11	DISMINUCION DE PASIVOS			0,00		0,00		0,00		0,00		0,00		0,00
4.12	DISMINUCIONES DE PATRIMONIO													0,00
	TOTAL	3,05	3,78	0,36	9,57%	1,44	38,38%	1,44	38,47%	2,49	66,57%	2,49	66,57%	1,28

Cifras estimadas al cierre del Ejercicio Económico Financiero 2012



PARTIDA	DENOMINACION	PRESUPUESTO APROBADO	PRESUPUESTO MODIFICADO	EJECUTADO PRELIMINAR EN EL TRIMESTRE: N° 4				ACUMULADO AL TRIMESTRE N° 4				DISPONIBILIDAD PRESUPUESTARIA AL CIERRE TRIMESTRE N° 4		
				COMPROMISO	%	CAUSADO	%	PAGADO	%	COMPROMISO	%		CAUSADO	%
4.01	GASTOS DE PERSONAL	1.83	2.31	0.47	20.55%	0.47	20.55%	0.49	21.38%	1.57	67.93%	1.57	67.93%	0.74
4.02	MATERIALES, SUMINISTRO Y MERCANCIAS	0.13	0.13	0.00	0.00%	0.00	0.00%	0.00	0.00%	0.03	20.58%	0.03	20.58%	0.10
4.03	SERVICIOS NO PERSONALES	0.35	0.41	0.08	18.29%	0.12	29.47%	0.12	29.47%	0.13	31.68%	0.13	31.68%	0.28
4.04	ACTIVOS REALES	0.59	0.59	0.00	0.00%	0.00	0.00%	0.00	0.00%	0.00	0.00%	0.00	0.00%	0.99
4.05	ACTIVOS FINANCIEROS													0.00
4.07	TRANSFERENCIAS Y DONACIONES			0.00		0.00		0.00		0.00		0.00		0.00
4.08	OTROS GASTOS			0.00		0.00		0.00		0.00		0.00		0.00
4.10	SERVICIO DE LA DEUDA									0.00		0.00		0.00
4.11	DISMINUCION DE PASIVOS		0.02	0.00	0.00%	0.00	0.00%	0.00	0.00%	0.00	0.00%	0.00	0.00%	0.02
4.12	DISMINUCIONES DE PATRIMONIO													0.00
	TOTAL	2.90	3.46	0.55	15.80%	0.60	17.24%	0.62	17.79%	1.73	49.88%	1.73	49.88%	1.74

Cifras estimadas al cierre del Ejercicio Económico Financiero 2012



Gobierno Bolivariano de Venezuela | Ministerio del Poder Popular para la Energía Eléctrica

CÓDIGO DEL ENTE: A0384
DENOMINACIÓN: FUNDACION PARA EL DESARROLLO DEL SERVICIO ELECTRICO
AÑO: 2012
TRIMESTRE: IV
CATEGORIA PRESUPUESTARIA: ESTUDIO DE CARGAS A NIVEL NACIONAL

Ejecución Financiera Trimestral de la Categoría Presupuestaria por Partida
(Millones de Bolívares)



CÓDIGO DEL ENTE: A0364
 DENOMINACIÓN: FUNDACION PARA EL DESARROLLO DEL SERVICIO ELECTRICO
 TRIMESTRE: IV

CATEGORÍA PRESUPUESTARIA: DESARROLLO DE CAPACIDADES INSTITUCIONES EN EL USO RACIONAL Y EFICIENTE DE LA ENERGIA

Ejecución Financiera Trimestral de la Categoría Presupuestaria por Partida
 (Millones de Bolívares)

PARTIDA	DENOMINACIÓN	PRESUPUESTO APROBADO	PRESUPUESTO MODIFICADO	EJECUCIÓN PRELIMINAR EN EL TRIMESTRE N° 4			ACUMULADO AL TRIMESTRE N° 4			DISPONIBILIDAD PRESUPUESTARIA AL CIERRE TRIMESTRE N° 4				
				COMPROMISO	%	CAUSADO	%	PAGADO	%		COMPROMISO	%	CAUSADO	%
4.01	GASTOS DE PERSONAL	0,99	1,27	0,41	32,30%	0,47	38,65%	0,47	37,19%	0,90	70,85%	0,90	70,85%	0,37
4.02	MATERIALES, SUMINISTRO Y MERCANCIAS	0,17	0,17	0,07	42,03%	0,07	42,03%	0,07	42,03%	0,12	69,03%	0,12	69,03%	0,05
4.03	SERVICIOS NO PERSONALES	0,97	1,00	0,17	16,75%	0,23	22,60%	0,23	22,60%	0,35	35,52%	0,35	35,52%	0,64
4.04	ACTIVOS REALES	0,00	0,00	0,00	0,00%	0,00	0,00%	0,00	0,00%	0,00	0,00%	0,00	0,00%	0,00
4.05	ACTIVOS FINANCIEROS													0,00
4.07	TRANSFERENCIAS Y DONACIONES			0,00		0,00		0,00		0,00		0,00		0,00
4.08	OTROS GASTOS			0,00		0,00		0,00		0,00		0,00		0,00
4.10	SERVICIO DE LA DEUDA									0,00		0,00		0,00
4.11	DISMINUCIÓN DE PASIVOS			0,00		0,00		0,00		0,00		0,00		0,00
4.12	DISMINUCIONES DE PATRIMONIO													0,00
	TOTAL	2,14	2,44	0,65	26,63%	0,76	31,29%	0,77	31,57%	1,37	56,27%	1,37	56,27%	1,07

Cifras estimadas al cierre del Ejercicio Económico Financiero 2012



Ejecución Financiera Trimestral de la Categoría Presupuestaria por Partida
(Millones de Bolívares)

PARTIDA	DENOMINACIÓN	PRESUPUESTO APROBADO	PRESUPUESTO MODIFICADO	EJECUTADO PRELIMINAR EN EL TRIMESTRE: N° 4				ACUMULADO AL TRIMESTRE N°4				DISPONIBILIDAD PRESUPUESTARIA AL CIERRE TRIMESTRE N°4		
				COMPROMISO	%	CAUSADO	%	PAGADO	%	COMPROMISO	%		CAUSADO	%
4.01	GASTOS DE PERSONAL	2,52	5,36	1,33	24,91%	1,33	24,91%	1,37	25,51%	3,43	63,99%	3,43	63,99%	1,93
4.02	MATERIALES, SUMINISTRO Y MERCANCIAS	0,39	0,94	0,00	0,00%	0,00	0,00%	0,00	0,00%	0,03	2,95%	0,03	2,95%	0,91
4.03	SERVICIOS NO PERSONALES	1,49	2,45	0,40	16,50%	0,46	18,79%	0,46	18,79%	0,93	37,93%	0,93	37,93%	1,52
4.04	ACTIVOS REALES	0,00	1,71	0,00	0,00%	0,00	0,00%	0,00	0,00%	0,30	17,32%	0,30	17,32%	1,41
4.05	ACTIVOS FINANCIEROS													0,00
4.07	TRANSFERENCIAS Y DONACIONES			0,00		0,00		0,00		0,00		0,00		0,00
4.08	OTROS GASTOS			0,00		0,00		0,00		0,00		0,00		0,00
4.10	SERVICIO DE LA DEUDA									0,00		0,00		0,00
4.11	DIMINUION DE PASIVOS	0,00	0,27	0,00	0,00%	0,00	0,00%	0,00	0,00%	0,00	0,00%	0,00	0,00%	0,27
4.12	DISMINUCIONES DE PATRIMONIO													0,00
	TOTAL	4,39	10,72	1,74	16,22%	1,79	16,74%	1,83	17,04%	4,68	43,66%	4,68	43,66%	6,04

Cifras estimadas al cierre del Ejercicio Económico Financiero 2012

PARTIDA	DENOMINACIÓN	PRESUPUESTO APROBADO	PRESUPUESTO MODIFICADO	EJECUTADO PRELIMINAR EN EL TRIMESTRE: N° 4				ACUMULADO AL TRIMESTRE N°4				DISPONIBILIDAD PRESUPUESTARIA AL CIERRE TRIMESTRE N°4		
				COMPROMISO	%	CAUSADO	%	PAGADO	%	COMPROMISO	%	CAUSADO	%	PAGADO
4.01	GASTOS DE PERSONAL	50,61	66,93	30,00	44,82%	30,00	44,82%	30,26	45,22%	66,75	99,74%	66,74	99,72%	0,17
4.02	MATERIALES, SUMINISTROS Y MERCANCIAS	0,75	0,75	0,05	6,58%	0,05	6,58%	0,05	6,58%	0,67	89,57%	0,67	89,57%	0,08
4.03	SERVICIOS NO PERSONALES	7,24	7,27	5,35	73,59%	5,64	77,53%	5,64	77,57%	7,17	98,57%	5,70	78,35%	0,10
4.04	ACTIVOS REALES	1,05	1,05	0,07	6,76%	0,07	6,76%	0,07	6,76%	0,98	93,17%	0,98	93,17%	0,07
4.05	ACTIVOS FINANCIEROS			0,36	100,00%	0,36	100,00%			0,00	100,00%			0,00
4.07	TRANSFERENCIAS Y DONACIONES	1,70	6,68	2,50	37,37%	2,50	37,37%	2,49	37,21%	6,59	98,64%	6,59	98,64%	0,09
4.08	OTROS GASTOS	2,25	2,25	0,37	16,36%	0,37	16,36%	0,37	16,36%	2,17	96,68%	2,17	96,68%	0,07
4.10	SERVICIO DE LA DEUDA									0,00		0,00		0,00
4.11	DIMINUCION DE PASIVOS	1,70	9,84	0,00	0,00%	0,00	0,00%	0,00	0,00%	0,00	0,00%	0,00	0,00%	9,84
4.12	DISMINUCIONES DE PATRIMONIO													0,00
	TOTAL	66,31	94,76	38,69	40,83%	38,69	41,13%	38,87	41,02%	84,33	88,89%	84,33	86,99%	10,43

Cifras estimadas al cierre del Ejercicio Económico Financiero 2012



Ministerio del Poder Popular
para la Energía Eléctrica

Gobierno Bolivariano
de Venezuela

CÓDIGO DEL ENTE: A0364
DENOMINACIÓN: FUNDACION PARA EL DESARROLLO DEL SERVICIO ELECTRICO
AÑO: 2012
TRIMESTRE: IV
CATEGORIA PRESUPUESTARIA: ACCION CENTRALIZADA

Ejecución Financiera Trimestral de la Categoría Presupuestaria por Partida
(Millones de Bolívares)



CÓDIGO DEL ENTE: A0384
 DENOMINACIÓN: FUNDACION PARA EL DESARROLLO DEL SERVICIO ELECTRICO
 AÑO: 2012
 TRIMESTRE: IV
 CATEGORIA PRESUPUESTARIA: EVALUACION DEL PARQUE DE GENERACION

Ejecución Financiera Trimestral de la Categoría Presupuestaria por Partida
 (Millones de Bolívares)

PARTIDA	DENOMINACIÓN	PRESUPUESTO APROBADO	PRESUPUESTO MODIFICADO	EJECUTADO PRELIMINAR EN EL TRIMESTRE: N° 4			ACUMULADO AL TRIMESTRE N° 4			DISPONIBILIDAD PRESUPUESTARIA AL CIERRE TRIMESTRE N° 4				
				COMPROMISO	%	CAUSADO	%	PAGADO	%		COMPROMISO	%	CAUSADO	%
4.01	GASTOS DE PERSONAL	0.81	1.52	0.41	26.94%	0.41	26.94%	0.42	27.68%	1.07	70.58%	1.07	70.58%	0.45
4.02	MATERIALES SUMINISTRO Y MERCANCIAS	0.16	0.30	0.00	0.00%	0.00	0.00%	0.00	0.00%	0.00	0.00%	0.00	0.00%	0.30
4.03	SERVICIOS NO PERSONALES	0.38	0.55	0.02	3.66%	0.02	4.36%	0.02	4.36%	0.03	5.61%	0.03	5.61%	0.52
4.04	ACTIVOS REALES	0.75	0.75	0.00	0.00%	0.00	0.00%	0.00	0.00%	0.00	0.00%	0.00	0.00%	0.75
4.05	ACTIVOS FINANCIEROS													0.00
4.07	TRANSFERENCIAS Y DONACIONES			0.00		0.00		0.00		0.00		0.00		0.00
4.08	OTROS GASTOS			0.00		0.00		0.00		0.00		0.00		0.00
4.10	SERVICIO DE LA DEUDA									0.00		0.00		0.00
4.11	DIMINUCION DE PASIVOS	0.00	0.02	0.00	0.00%	0.00	0.00%	0.00	0.00%	0.00	0.00%	0.00	0.00%	0.02
4.12	DISMINUCIONES DE PATRIMONIO													0.00
	TOTAL	2.10	3.14	0.43	13.67%	0.43	13.79%	0.44	14.15%	1.10	35.11%	1.10	35.11%	2.04

Cifras estimadas al cierre del Ejercicio Económico Financiero 2012

PARTIDA	DENOMINACIÓN	PRESUPUESTO APROBADO	PRESUPUESTO MODIFICADO	EJECUTADO PRELIMINAR EN EL TRIMESTRE N° 4				ACUMULADO AL TRIMESTRE N° 4				DISPONIBILIDAD PRESUPUESTARIA AL CIERRE TRIMESTRE N° 4		
				COMPROMISO	%	CAUSADO	%	PAGADO	%	COMPROMISO	%		CAUSADO	%
4.01	GASTOS DE PERSONAL	0,64	0,64	0,06	9,38%	0,06	9,38%	0,07	10,20%	0,14	22,34%	0,14	22,34%	0,50
4.02	MATERIALES, SUMINISTRO Y MERCANCIAS	0,02	0,02	0,00	0,00%	0,00	0,00%	0,00	0,00%	0,00	0,00%	0,00	0,00%	0,02
4.03	SERVICIOS NO PERSONALES	0,25	0,25	0,01	5,35%	0,01	5,35%	0,01	5,35%	0,02	7,85%	0,02	7,85%	0,23
4.04	ACTIVOS REALES	0,12	0,12	0,00	0,00%	0,00	0,00%	0,00	0,00%	0,00	0,00%	0,00	0,00%	0,12
4.05	ACTIVOS FINANCIEROS													0,00
4.07	TRANSFERENCIAS Y DONACIONES			0,00		0,00		0,00		0,00		0,00		0,00
4.08	OTROS GASTOS			0,00		0,00		0,00		0,00		0,00		0,00
4.10	SERVICIO DE LA DEUDA									0,00		0,00		0,00
4.11	DISMINUCION DE PASIVOS			0,00		0,00		0,00		0,00		0,00		0,00
4.12	DISMINUCIONES DE PATRIMONIO													0,00
	TOTAL	1,03	1,03	0,08	7,47%	0,08	7,47%	0,08	7,63%	0,16	15,76%	0,16	15,76%	0,87

Cifras estimadas al cierre del Ejercicio Económico Financiero 2012



Gobierno Bolivariano de Venezuela | Ministerio del Poder Popular para la Energía Eléctrica

CÓDIGO DEL ENTE: A0384
DENOMINACIÓN: FUNDACION PARA EL DESARROLLO DEL SERVICIO ELECTRICO
AÑO: 2012

TRIMESTRE: IV
CATEGORIA PRESUPUESTARIA: PLANTA DE RECICLAJE DE DESECHOS ELECTRICOS Y ELECTRONICOS (INGENIERIA BASICA)

Ejecución Financiera Trimestral de la Categoría Presupuestaria por Partida
(Millones de Bolívares)

CÓDIGO DEL ENTE: A0364
 DENOMINACIÓN: FUNDACION PARA EL DESARROLLO DEL SERVICIO ELECTRICO
 AÑO: 2012
 TRIMESTRE: IV
 CATEGORIA PRESUPUESTARIA: ESTUDIO DE LA FACTIBILIDAD PARA EL DESARROLLO DE LA INDUSTRIA FOTOVOLTAICA EN VENEZUELA

PARTIDA	DENOMINACIÓN	PRESUPUESTO APROBADO	PRESUPUESTO MODIFICADO	EJECUTADO PRELIMINAR EN EL TRIMESTRE: N° 4				ACUMULADO AL TRIMESTRE N°4				DISPONIBILIDAD PRESUPUESTARIA AL CIERRE TRIMESTRE N°4			
				COMPROMISO	%	CAUSADO	%	PAGADO	%	COMPROMISO	%		CAUSADO	%	PAGADO
4.01	GASTOS DE PERSONAL	0,50	0,50	0,00	0,00%	0,00	0,00%	0,00	0,00%	0,00	0,00%	0,00	0,00%	0,50	0,00%
4.02	MATERIALES, SUMINISTRO Y MERCANCIAS	0,05	0,05	0,00	0,00%	0,00	0,00%	0,00	0,00%	0,00	0,00%	0,00	0,00%	0,05	0,00%
4.03	SERVICIOS NO PERSONALES	1,34	1,34	0,01	0,68%	0,01	0,68%	0,01	0,68%	0,03	1,94%	0,03	1,94%	1,32	1,94%
4.04	ACTIVOS REALES	0,03	0,03	0,00	0,00%	0,00	0,00%	0,00	0,00%	0,00	0,00%	0,00	0,00%	0,03	0,00%
4.05	ACTIVOS FINANCIEROS													0,00	
4.07	TRANSFERENCIAS Y DONACIONES			0,00		0,00		0,00		0,00		0,00		0,00	
4.08	OTROS GASTOS			0,00		0,00		0,00		0,00		0,00		0,00	
4.10	SERVICIO DE LA DEUDA													0,00	
4.11	DIMINUCION DE PASIVOS			0,00		0,00		0,00		0,00		0,00		0,00	
4.12	DISMINUCIONES DE PATRIMONIO													0,00	
	TOTAL	1,92	1,92	0,01	0,47%	0,01	0,47%	0,01	0,47%	0,01	1,35%	0,03	1,35%	0,03	1,35%

Cifras estimadas al cierre del Ejercicio Económico Financiero 2012

PARTIDA	DENOMINACIÓN	PRESUPUESTO APROBADO	PRESUPUESTO MODIFICADO	EJECUTADO PRELIMINAR EN EL TRIMESTRE: N° 4				ACUMULADO AL TRIMESTRE N°4				DESPESAS PRESUPUESTARIAS AL CIERRE TRIMESTRE N°4			
				COMPROMISO	%	CAUSADO	%	PAGADO	%	COMPROMISO	%		CAUSADO	%	PAGADO
4.01	GASTOS DE PERSONAL			0,00		0,00		0,00		0,00		0,00		0,00	
4.02	MATERIALES, SUMINISTRO Y MERCANCIAS			0,00		0,00		0,00		0,00		0,00		0,00	
4.03	SERVICIOS NO PERSONALES		0,09	0,00	0,00%	0,00	0,00%	0,09	100,00%	0,09	100,00%	0,09	0,00	0,00	
4.04	ACTIVOS REALES			0,00		0,00		0,00		0,00		0,00		0,00	
4.05	ACTIVOS FINANCIEROS														
4.07	TRANSFERENCIAS Y DONACIONES		3,27	0,00	0,00%	0,00	0,00%	0,00	0,00%	0,00	0,00%	0,00	0,00%	0,00	0,00%
4.08	OTROS GASTOS			0,00		0,00		0,00		0,00		0,00		0,00	
4.10	SERVICIO DE LA DEUDA														
4.11	DISMINUCION DE PASIVOS		0,09	0,00	0,00%	0,00	0,00%	0,00	0,00%	0,00	0,00%	0,00	0,00%	0,00	0,00%
4.12	DISMINUCIONES DE PATRIMONIO														
	TOTAL	0,00	3,44	0,00	0,00%	0,00	0,00%	0,09	2,53%	0,09	2,53%	0,09	2,53%	0,09	2,53%

Cifras estimadas al cierre del Ejercicio Económico Financiero 2012





CÓDIGO DEL ENTE: A0084
DENOMINACIÓN: FUNDACION PARA EL DESARROLLO DEL SERVICIO ELECTRICO
AÑO: 2012
TRIMESTRE: IV
CATEGORÍA PRESUPUESTARIA: INSTALACION DE UNA PLANTA DE METROCONTADORES DIGITALES

Ejecución Financiera Trimestral de la Categoría Presupuestaria por Partida
(Millones de Bolívares)

PARTIDA	DENOMINACION	PRESUPUESTO APROBADO	PRESUPUESTO MODIFICADO	EJECUTADO PRELIMINAR EN EL TRIMESTRE: N° 4				ACUMULADO AL TRIMESTRE N° 4				DEPONIBILIDAD PRESUPUESTARIA AL CIERRE TRIMESTRE N° 4		
				COMPROMISO	%	CAUSADO	%	PAGADO	%	COMPROMISO	%		CAUSADO	%
4.01	GASTOS DE PERSONAL		12,00	5,67	47,26%	5,67	47,26%	5,76	48,24%	7,81	65,10%	7,81	65,10%	4,19
4.02	MATERIALES, SUMINISTRO Y MERCANCIAS		1,52	0,26	16,90%	0,26	17,24%	0,26	17,24%	0,26	17,24%	0,26	17,24%	1,26
4.03	SERVICIOS NO PERSONALES		976	0,81	8,34%	0,52	5,35%	0,82	8,35%	1,56	16,01%	1,56	16,01%	8,20
4.04	ACTIVOS REALES		1,57	0,15	9,44%	0,15	9,44%	0,15	9,44%	0,15	9,44%	0,15	9,44%	1,42
4.05	ACTIVOS FINANCIEROS													0,00
4.07	TRANSFERENCIAS Y DONACIONES			0,00		0,00		0,00		0,00		0,00		0,00
4.08	OTROS GASTOS			0,00		0,00		0,00		0,00		0,00		0,00
4.10	SERVICIO DE LA DEUDA													0,00
4.11	DIMINUCION DE PASIVOS		0,04	0,00	0,00%	0,00	0,00%	0,00	0,00%	0,00	0,00%	0,00	0,00%	0,04
4.12	DISMINUCIONES DE PATRIMONIO													0,00
	TOTAL	0,00	24,89	6,99	27,68%	6,90	27,77%	7,02	28,18%	9,79	39,31%	9,79	39,31%	15,11

Cifras estimadas al cierre del Ejercicio Económico Financiero 2012

CÓDIGO DEL ENTE: A0384
 DENOMINACIÓN: FUNDACION PARA EL DESARROLLO DEL SERVICIO ELECTRICO
 AÑO: 2012
 TRIMESTRE: IV
 CATEGORIA PRESUPUESTARIA: SISTEMAS HIJIDOS

Ejecución Financiera Trimestral de la Categoría Presupuestaria por Partida
 (Millones de Bolívares)

PARTIDA	DENOMINACIÓN	PRESUPUESTO APROBADO	PRESUPUESTO MODIFICADO	EJECUTADO PRELIMINAR EN EL TRIMESTRE N° 4				ACUMULADO AL TRIMESTRE N° 4				DISPONIBILIDAD PRESUPUESTARIA AL CIERRE TRIMESTRE N° 4		
				COMPROMISO	%	CAUSADO	%	PAGADO	%	COMPROMISO	%		CAUSADO	%
4.01	GASTOS DE PERSONAL	1,52	1,90	0,35	18,21%	0,35	18,21%	0,36	18,89%	0,74	39,05%	0,74	39,05%	1,16
4.02	MATERIALES, SUMINISTRO Y MERCANCIAS	0,24	0,75	0,22	29,68%	0,22	29,68%	0,22	29,68%	0,34	45,52%	0,34	45,52%	0,41
4.03	SERVICIOS NO PERSONALES	1,86	3,57	0,39	10,89%	1,81	50,71%	1,81	50,71%	2,56	71,81%	2,56	71,81%	1,01
4.04	ACTIVOS REALES	8,31	12,96	0,06	0,43%	11,65	89,94%	11,65	89,94%	12,09	93,30%	12,09	93,30%	0,87
4.05	ACTIVOS FINANCIEROS													0,00
4.07	TRANSFERENCIAS Y DONACIONES			0,00		0,00		0,00		0,00		0,00		0,00
4.08	OTROS GASTOS			0,00		0,00		0,00		0,00		0,00		0,00
4.10	SERVICIO DE LA DEUDA									0,00		0,00		0,00
4.11	DISMINUCION DE PASIVOS	0,00	0,39	0,00	0,00%	0,00	0,00%	0,00	0,00%	0,00	0,00%	0,00	0,00%	0,39
4.12	DISMINUCIONES DE PATRIMONIO													0,00
	TOTAL	11,93	19,67	1,02	5,19%	14,04	71,71%	14,04	71,75%	15,74	80,42%	15,74	80,42%	3,83

Cifras estimadas al cierre del Ejercicio Económico Financiero 2012



CÓDIGO DEL ENTE: A0384
DENOMINACIÓN: FUNDACION PARA EL DESARROLLO DEL SERVICIO ELECTRICO
AÑO: 2012

TRIMESTRE: IV

CATEGORÍA PRESUPUESTARIA: Estudio de factibilidad para la producción de oblasas Solares de Silicio (CONVENIO CUBA-VENEZUELA)

Ejecución Financiera Trimestral de la Categoría Presupuestaria por Partida

(Millones de Bolívares)

PARTIDA	DENOMINACIÓN	PRESUPUESTO APROBADO	PRESUPUESTO MODIFICADO	EJECUTADO PRELIMINAR EN EL TRIMESTRE: N° 4				ACUMULADO AL TRIMESTRE N° 4				DISPONIBILIDAD PRESUPUESTARIA AL CIERRE TRIMESTRE N° 4			
				COMPROMISO	%	CAUSADO	%	PAGADO	%	COMPROMISO	%		CAUSADO	%	PAGADO
4.01	GASTOS DE PERSONAL			0.00		0.00		0.00		0.00		0.00		0.00	
4.02	MATERIALES, SUMINISTRO Y MERCANCIAS		0.03	0.02	68.50%	0.02	68.50%	0.02	68.50%	0.02	68.50%	0.02	68.50%	0.01	0.01
4.03	SERVICIOS NO PERSONALES		0.33	0.03	10.47%	0.03	10.72%	0.03	10.72%	0.04	12.07%	0.04	12.07%	0.29	0.29
4.04	ACTIVOS REALES		0.01	0.00	0.00%	0.00	0.00%	0.00	0.00%	0.00	0.00%	0.00	0.00%	0.01	0.01
4.05	ACTIVOS FINANCIEROS													0.00	0.00
4.07	TRANSFERENCIAS Y DONACIONES			0.00		0.00		0.00		0.00		0.00		0.00	0.00
4.08	OTROS GASTOS			0.00		0.00		0.00		0.00		0.00		0.00	0.00
4.10	SERVICIO DE LA DEUDA							0.00		0.00		0.00		0.00	0.00
4.11	DISMINUCION DE PASIVOS		0.03	0.00	0.00%	0.00	0.00%	0.00	0.00%	0.00	0.00%	0.00	0.00%	0.00	0.00
4.12	DISMINUCIONES DE PATRIMONIO														
	TOTAL	0.00	0.39	0.05	13.70%	0.05	13.91%	0.05	15.03%	0.06	15.03%	0.06	15.03%	0.54	0.54

Cifras estimadas al cierre del Ejercicio Económico Financiero 2012



CÓDIGO DEL ENTE: A0084
 DENOMINACIÓN: FUNDACION PARA EL DESARROLLO DEL SERVICIO ELECTRICO
 AÑO: 2012
 TRIMESTRE: IV
 CATEGORÍA PRESUPUESTARIA: Sistemas de Potabilización y Desalminización de Agua en Zonas Asistidas

Ejecución Financiera Trimestral de la Categoría Presupuestaria por Partida
 (Millones de Bolívares)

PARTIDA	DENOMINACIÓN	PRESUPUESTO APROBADO	PRESUPUESTO MODIFICADO	EJECUTADO PRELIMINAR EN EL TRIMESTRE N° 4				ACUMULADO AL TRIMESTRE N° 4				DISPONIBILIDAD PRESUPUESTARIA AL CIERRE TRIMESTRE N° 4				
				COMPROMISO	%	CAUSADO	%	PAGADO	%	COMPROMISO	%		CAUSADO	%	PAGADO	%
4.01	GASTOS DE PERSONAL		0,23	0,08	36,56%	0,08	36,56%	0,08	36,56%	0,08	36,56%	0,15	65,04%	0,15	65,04%	0,08
4.02	MATERIALES, SUMINISTRO Y MERCANCIAS		0,14	0,00	0,00%	0,00	0,00%	0,00	0,00%	0,00	0,00%	0,01	7,49%	0,01	7,49%	0,13
4.03	SERVICIOS NO PERSONALES		0,48	0,14	29,23%	0,14	29,40%	0,14	29,40%	0,14	29,40%	0,21	44,79%	0,21	44,79%	0,26
4.04	ACTIVOS REALES		0,30	0,29	96,30%	0,29	96,30%	0,29	96,30%	0,29	96,30%	0,29	96,30%	0,29	96,30%	0,01
4.05	ACTIVOS FINANCIEROS															0,00
4.07	TRANSFERENCIAS Y DONACIONES			0,00		0,00		0,00		0,00		0,00		0,00		0,00
4.08	OTROS GASTOS			0,00		0,00		0,00		0,00		0,00		0,00		0,00
4.10	SERVICIO DE LA DEUDA											0,00		0,00		0,00
4.11	DISMINUCION DE PASIVOS			0,12	0,02%	0,00	0,00%	0,00	0,00%	0,00	0,00%	0,00	0,00%	0,00	0,00%	0,12
4.12	DISMINUCIONES DE PATRIMONIO															0,00
	TOTAL	0,00	1,26	0,51	40,41%	0,51	40,47%	0,51	40,55%	0,51	40,54%	0,66	52,34%	0,66	52,34%	0,60

Cifras estimadas al cierre del Ejercicio Económico Financiero 2012



CÓDIGO DEL ENTE: A0084
DENOMINACIÓN: FUNDACION PARA EL DESARROLLO DEL SERVICIO ELECTRICO
AÑO: 2012

TRIMESTRE: IV

CATEGORIA PRESUPUESTARIA: Mantenimiento De Los Sistemas Fotovoltaicos, Potabilizadoras e Híbridos En Comunidades Aisladas

Ejecución Financiera Trimestral de la Categoría Presupuestaria por Partida
(Millones de Bolívares)

PARTIDA	DENOMINACION	PRESUPUESTO APROBADO	PRESUPUESTO MODIFICADO	EJECUCION PRELIMINAR EN EL TRIMESTRE: N° 4				ACUMULADO AL TRIMESTRE N° 4				DISPONIBILIDAD PRESUPUESTARIA AL CIERRE TRIMESTRE N° 4		
				COMPROMISO	%	CAUSADO	%	PAGADO	%	COMPROMISO	%	CAUSADO	%	PAGADO
4.01	GASTOS DE PERSONAL		0.23	0.07	29.87%	0.07	29.87%	0.07	30.40%	0.13	57.35%	0.13	57.35%	0.10
4.02	MATERIALES, SUMINISTRO Y MERCANCIAS		0.52	0.13	24.94%	0.13	24.94%	0.13	24.94%	0.18	34.75%	0.18	34.75%	0.34
4.03	SERVICIOS NO PERSONALES		1.80	0.77	42.88%	0.78	43.44%	0.78	43.44%	1.23	68.71%	1.23	68.71%	0.96
4.04	ACTIVOS REALES			0.00		0.00		0.00		0.00		0.00		0.00
4.05	ACTIVOS FINANCIEROS													0.00
4.07	TRANSFERENCIAS Y DONACIONES		0.49	0.00	0.00%	0.00	0.00%	0.00	0.00%	0.19	38.08%	0.19	38.08%	0.30
4.08	OTROS GASTOS			0.00		0.00		0.00		0.00		0.00		0.00
4.10	SERVICIO DE LA DEUDA									0.00		0.00		0.00
4.11	DISMINUCION DE PASIVOS		0.09	0.00	0.00%	0.00	0.00%	0.00	0.00%	0.00	0.00%	0.00	0.00%	0.09
4.12	DISMINUCIONES DE PATRIMONIO													0.00
	TOTAL	0.00	3.13	0.97	30.92%	0.98	31.31%	0.98	31.35%	1.74	55.56%	1.74	55.56%	1.39

Cifras estimadas al cierre del Ejercicio Económico Financiero 2012



CÓDIGO DEL ENTE: A0184
 DENOMINACIÓN: FUNDACION PARA EL DESARROLLO DEL SERVICIO ELECTRICO
 AÑO: 2012
 TRIMESTRE: IV
 CATEGORIA PRESUPUESTARIA: Electrificación Rural de 44 Objetos Sociales con Sistemas Fotovoltaicos de 3840wp

Ejecución Financiera Trimestral de la Categoría Presupuestaria por Partida
 (Millones de Bolívares)

PARTIDA	DENOMINACIÓN	PRESUPUESTO APROBADO	PRESUPUESTO MODIFICADO	EJECUTADO PRELIMINAR EN EL TRIMESTRE: N° 4				ACUMULADO AL TRIMESTRE N° 4				DISPONIBILIDAD PRESUPUESTARIA AL CIERRE TRIMESTRE N° 4				
				COMPROMISO	%	CAUSADO	%	PAGADO	%	COMPROMISO	%	CAUSADO	%	PAGADO	%	
4.01	GASTOS DE PERSONAL			0,00		0,00		0,00		0,00		0,00		0,00		0,00
4.02	MATERIALES, SUMINISTROS Y MERCANCIAS		0,30	0,17	55,52%	0,17	55,52%	0,17	55,52%	0,17	55,53%	0,17	55,53%	0,13	56,53%	0,13
4.03	SERVICIOS NO PERSONALES		0,70	0,34	49,38%	0,34	49,38%	0,34	49,38%	0,40	57,04%	0,40	57,04%	0,30	57,04%	0,30
4.04	ACTIVOS REALES			0,00		0,00		0,00		0,00		0,00		0,00		0,00
4.05	ACTIVOS FINANCIEROS															0,00
4.07	TRANSFERENCIAS Y DONACIONES		0,02	0,00	0,00%	0,00	0,00%	0,00	0,00%	0,00	1,08%	0,00	1,08%	0,00	1,08%	0,02
4.08	OTROS GASTOS			0,00		0,00		0,00		0,00		0,00		0,00		0,00
4.10	SERVICIO DE LA DEUDA									0,00		0,00		0,00		0,00
4.11	DIMINUCION DE PASIVOS		0,04	0,00	0,00%	0,00	0,00%	0,00	0,00%	0,00	0,00%	0,00	0,00%	0,00	0,00%	0,04
4.12	DISMINUCIONES DE PATRIMONIO															0,00
	TOTAL	0,00	1,07	0,51	48,23%	0,51	48,23%	0,51	48,23%	0,57	53,55%	0,57	53,55%	0,57	53,55%	0,49

Cifras estimadas al cierre del Ejercicio Económico Financiero 2012



Fundación para el Desarrollo del Servicio Eléctrico
BALANCE GENERAL
(EXPRESADO EN MILLONES DE BOLÍVARES)

DENOMINACIÓN	2012	2011	VARIACIÓN
ACTIVO	629,72	609,67	20,05
ACTIVO CIRCULANTE	94,24	95,06	-0,82
- Activo Disponible	82,76	82,76	0,00
Caja	0,24	0,24	0,00
Bancos Públicos	18,33	18,33	0,00
Bancos Privados	64,19	64,19	0,00
Bancos del Exterior			
Inversiones Temporales			
- Activo Exigible	11,14	11,14	0,00
Cuentas Comerciales por Cobrar a Corto plazo	3,61	3,61	0,00
Menos Previsión para Cuentas Incobrables	0,00	0,00	0,00
Cuentas a Cobrar - Comerciales Netas	3,61	3,61	0,00
Otras Cuentas por Cobrar a Corto Plazo	1,01	1,01	0,00
Efectos Comerciales por Cobrar a Corto Plazo			
Inversiones Financieras en Títulos y Valores a Corto Plazo			
Préstamos por Cobrar a Corto Plazo			
Fondo en Anticipo	0,50	0,50	0,00
Fondo en Bienes en Fideicomiso			
Anticipos a Proveedores a Corto Plazo	5,96	5,96	0,00
Anticipos a Contratistas por Contratos de Corto Plazo	0,00	0,00	0,00
Otros gastos pagados por anticipado			
Fondos en Avance	0,06	0,06	0,00
Rentas por Recaudar a Corto Plazo			
- Activo Realizable	0,34	1,16	-0,82
Inventario de Materia Prima			
Inventario de Productos Terminados			
Inventario de Productos en proceso			
Inventario de Mercancía			
Inventario de Materiales y Suministro			
- Otros Activos Circulantes	0,34	1,16	-0,82
ACTIVO NO CIRCULANTE	535,48	514,61	20,87
- Cuentas y Efectos por Cobrar a Mediano y Largo Plazo			
- Inversión Financiera a Largo Plazo	0,00	0,00	0,00
Inversiones Financieras en Acciones y Participaciones de Capital a Largo Plazo	0,00	0,00	0,00
Inversiones Financieras en Títulos y Valores a Largo Plazo			
Préstamos por Cobrar a Largo Plazo			
- Propiedad Planta y Equipo	24,18	10,07	14,11
Menos: Depreciación y Amortización Acumulada	3,39	1,23	2,16
- Propiedad Planta y Equipo Neto	20,79	8,84	11,95
Tierras y Terrenos Expropiados			
Edificios e Instalaciones Expropiados			
Construcciones en Proceso de Bienes en Dominio Privado	119,67	110,76	8,91
Construcciones en Proceso de Bienes en Dominio Público			
- Activos Intangibles	0,96	0,94	0,02
Menos: Depreciación y Amortización Acumulada	0,30	0,29	0,01
- Activos Intangibles Neto	0,66	0,65	0,01
- Otros Activos no Circulantes (Detallar código y denominación)	394,36	394,36	0,00
PASIVO	589,94	588,46	1,48
PASIVO CIRCULANTE	54,51	50,55	3,96
- Cuentas a Pagar a Corto Plazo	47,52	39,62	7,90
- Efectos a Pagar a Corto Plazo			
- Deuda Pública a Corto Plazo (Detallar)			
- Otros Pasivos Circulantes	0,57	0,68	-0,11
- Provisiones	6,42	10,25	-3,83
Provisión para despidos	0,00	0,00	0,00
Reservas técnicas			
Provisión para pérdida de inventario	0,00	0,00	0,00
Provisiones Para Beneficios Sociales	6,12	9,96	-3,84
Otras provisiones	0,30	0,29	0,01
PASIVO NO CIRCULANTE	535,43	537,91	-2,48
- Efectos por Pagar a Mediano y Largo Plazo			
- Deuda Pública a Largo Plazo	0,00	0,00	0,00
Deuda Pública Interna por Préstamos por Pagar a Largo Plazo			
Deuda Pública Externa por Préstamos por Pagar a Largo Plazo			
- Otros Pasivos no Circulantes	535,43	537,91	-2,48
PATRIMONIO	39,77	21,21	18,56
CAPITAL SOCIAL	0,00	0,00	0,00
TRANSFERENCIAS DE CAPITAL INTERNAS RECIBIDAS DEL SECTOR PRIVADO (DETALLAR)			
RESERVAS	0,00	0,00	0,00
- Reservas Legales y Estatutarias			
SUPERÁVIT NO DISTRIBUIDO - DÉFICIT ACUMULADO	39,77	21,21	18,56
- Resultado Acumulados de Ejercicios Anteriores	21,21	-5,86	27,07
- Resultado del Ejercicio	-5,54	27,07	-32,61
- Incremento de Capital (Transferencias de capital MPPEE)	24,10	0,00	24,10
- Ajustes de ejercicios anteriores			
PASIVO + PATRIMONIO	629,72	609,67	20,05

Cifras estimadas al cierre del Ejercicio Económico Financiero 2012

Fundación para el Desarrollo del Servicio Eléctrico
ESTADO DE RESULTADOS
(EXPRESADO EN MILLONES DE BOLÍVARES)

DESCRIPCION	2012	2011
1. Ingresos Corrientes	444,94	60,24
a. Transferencias y Donaciones Corrientes	443,63	59,59
- Del Sector Público	443,63	59,59
b. Ingresos por Actividades Propias	0,00	0,00
- Venta Brutas de Servicios	0,00	0,00
c. Otros Ingresos Corrientes	1,31	0,65
- Otros Ingresos Diversos	1,31	0,65
2. Gastos Corrientes	450,47	33,18
a. Gastos de Consumo	174,68	32,45
- Gastos de Personal	147,33	29,35
- Materiales, Suministros y Mercancías	5,25	0,14
- Servicios no Personales	19,93	2,88
Otros Gastos	2,17	0,08
Depreciación	2,17	0,08
Intereses por Operaciones Financieras		
b. Otros Gastos Corrientes	275,79	0,73
- Transferencias y Donaciones	275,79	0,73
Transferencias Corrientes Internas al Sector Privado	275,79	0,73
3. Resultado del Ejercicio (3 = 1 - 2)	-5,54	27,07

Cifras estimadas al cierre del Ejercicio Económico Financiero 2012



Fundación para el Desarrollo del Servicio Eléctrico
ESTADO DE FLUJO DE EFECTIVO
(EXPRESADO EN BOLÍVARES)

DESCRIPCION	2012	2011
Flujo de Efectivo Proveniente de Actividades Operativas:		
Utilidad antes de impuesto del Ejercicio	(5,54)	27,07
Ajustes para conciliar la Utilidad y el Efectivo Neto		
Provisto por Actividades Operativas:		
Amortización de prepagados y provisión		-
Provisión para Indemnizaciones Laborales	(3,83)	(0,50)
Depreciación	2,17	0,08
Cambios Netos en Operaciones de Activos y Pasivos:		
(Aumento) Disminuciones de Cuentas por Cobrar a Clientes		6,80
(Aumento) Disminuciones de Otras Cuentas por Cobrar		0,36
(Aumento) Disminuciones de Inventarios		
(Aumento) Disminuciones Seguros Pagados por Anticipado		
(Aumento) Disminuciones Impuesto Retenido		
(Aumento) Disminuciones Otros Activos	0,82	(124,63)
Aumento (Disminuciones) Cuentas por Pagar Comerciales	7,90	(1,71)
(Aumento) Disminuciones Otros Pasivos	(2,59)	166,36
Ajustes		
(Aumento) Disminuciones Impuesto a los activos empresariales a pagar		
Efectivo Neto Provisto (Aplicado) por Actividades Operativas	(1,07)	73,82
Flujo de Efectivo Provenientes de Actividades de Inversión		
Adquisición de Activos Fijos	23,03	3,64
Efectivo Neto Usado en Actividades de Inversión	23,03	3,64
Flujo de Efectivo Proveniente de Actividades de Financieras		
Cuentas por Pagar Accionistas		
Aumento de Capital Social	24,10	
Efectivo Neto Provisto por Actividades Financieras	24,10	-
Aumento Neto en Efectivo y Equivalentes de Efectivo	0,00	70,18
Efectivo y Equivalente de Efectivo al Inicio del Ejercicio	82,76	12,58
Efectivo y Equivalente de Efectivo al Cierre del Ejercicio	82,76	82,76

Cifras estimadas al cierre del Ejercicio Económico Financiero 2012



Gobierno Bolivariano
de Venezuela

Ministerio del Poder Popular
para la Energía Eléctrica



Fundación para el Desarrollo del Servicio Eléctrico
ESTADO DE MOVIMIENTO DE LAS CUENTAS DE PATRIMONIO
Al 31 de Diciembre del 2012
(Millones de Bolívares)

SALDO al 31 de diciembre de 2011	<u>Resultados acumulados</u>	<u>Total Patrimonio</u>
	-5,86	21,21
Incremento de Capital	0,00	24,10
Resultado del período	<u>27,07</u>	<u>-5,54</u>
SALDO al 31 de diciembre de 2012	<u>21,21</u>	<u>39,77</u>

Cifras estimadas al cierre del Ejercicio Económico Financiero 2012