

**REPÚBLICA BOLIVARIANA DE VENEZUELA
MINISTERIO DEL PODER POPULAR PARA VIVIENDA Y
HÁBITAT**



CUENTA 2013

TOMO II

CARACAS, 2014

**REPÚBLICA BOLIVARIANA DE VENEZUELA
MINISTERIO DEL PODER POPULAR PARA VIVIENDA Y
HÁBITAT**



CUENTA 2013

**QUE EL MINISTRO DEL PODER POPULAR
PARA VIVIENDA Y HÁBITAT PRESENTA
A LA ASAMBLEA NACIONAL**

TOMO II

CARACAS, 2014

REPÚBLICA BOLIVARIANA DE VENEZUELA
MINISTERIO DEL PODER POPULAR PARA VIVIENDA Y HÁBITAT
OFICINA DE PLANIFICACION, PRESUPUESTO Y ORGANIZACIÓN

AVENIDA FRANCISCO DE MIRANDA, EDIFICIO DEL MINISTERIO DEL PODER POPULAR
PARA VIVIENDA Y HÁBITAT, PISO 07. CHACAO.

CARACAS, 1010 - VENEZUELA.

TELF.: 261 8312/37.78

FAX.: 261 8312

Venezuela. Ministerio del Poder Popular Para Vivienda y Hábitat

[Cuenta]

Cuenta 2013 / Ministerio del Poder Popular para Vivienda y Hábitat. Oficina de
Planificación, Presupuesto y Organización.

Caracas: El Ministerio, 2013.

1vol. v.: il.: 30 cm.

Depósito Legal ppo201005DC175

MINISTERIO DEL PODER POPULAR PARA VIVIENDA Y HÁBITAT

DIRECTORIO 2013

NIVEL CENTRAL

RICARDO ANTONIO MOLINA PEÑALOZA
Ministro

NELSON A. RODRÍGUEZ GONZÁLEZ
Viceministro del Despacho de Planificación
y Políticas del SNVH

OLIANA RODRIGUEZ
Viceministro del Despacho de Articulación y
Gestión del SNVH

MAILING PERDOMO FERNÁNDEZ
Directora General del Despacho

RAFAEL JOSÉ MIERES CAMPOS
Consultor Jurídico (E)

JOSÉ RAMÓN RAMOS CEREZO
Auditor Interno (E)

LUZ DEL VALLE AMARIO DAS DORES
Directora General Oficina de Planificación,
Presupuesto y Organización

MERISCI MEDINA
Directora General Oficina Estratégica de
Seguimiento y Evaluación de Políticas
Públicas

ANGEL MOROS
Director General Oficina Comunicación y
Relaciones Institucionales

INNER ELIÚ RODRIGUEZ
Director General Oficina Recursos Humanos

HERNÁN FEDERICO MESSUTI AILEN
Directora General Oficina de Sistemas y
Tecnología de Información

**JUVENCIO ANTONIO HERRERA
PACHECO**

Director General Oficina de Administración y
Servicios

NIVEL DESCENTRALIZADO

NELSON A. RODRÍGUEZ GONZÁLEZ
Presidente (E) de la Junta de
Reestructuración del Instituto Nacional de la
Vivienda (INAVI)

MARIA ELENA DE OLIVEIRA
Presidenta del Banco Nacional de Vivienda
y Hábitat (BANAVIH)

BASILIO ANTONIO LABRADOR AMAYA
Vicepresidente de la Fundación Misión
Hábitat

VÍCTOR PADRÓN
Presidente Promotora del Desarrollo Urbano
de la Región Zuliana, C.A. (PRODUZCA)

LEONARDO MONSALVE
Presidente del Centro Rafael Urdaneta,
S. A. (CRUSA)

CHRISTOPHER MARTÍNEZ
Presidente del Instituto Nacional de Tierras
Urbanas (INTU)

KARLA DEL VALLE FERMIN
Presidenta de la Fábrica de Insumos 27 de
Febrero, S.A.

NIVEL DESCONCENTRADO

ANA MARINA RODRIGUEZ MONTERO
Superintendente Nacional de Arrendamiento
de Vivienda (SUNAVI)

INDICE

CAPITULO VII

CUENTA

	Pág.
Ministerio del Poder Popular para Vivienda y Habitat	11
Instituto Nacional de la Vivienda (INAVI)	83
Banco Nacional de la Vivienda (BANAVIH)	207
Fundación Misión Hábitat (FMH)	243
Promotora de Desarrollo Urbano para la Región Zuliana (PRODUZCA)	279
Centro Rafael Urdaneta (CRUSA)	305
Fábrica de Insumos 27 de Febrero S.A.	355
Instituto Nacional de Tierras Urbanas (INTU)	389
Superintendencia Nacional de Arrendamiento De Vivienda (SUNAVI)	431

RESUMEN DE CUENTA

MINISTERIO DEL PODER POPULAR PARA VIVIENDA Y HÁBITAT

EXPOSICIÓN DE MOTIVO CUENTA DE RENTAS 2013

Cumpliendo con lo establecido en los artículos 5 y 8, de la Providencia N° 06-004, de fecha 20/12/2006, publicada en Gaceta Oficial N° 36.600, de fecha 09/01/2006, mediante la cual se regula la formación de la cuenta que acompaña a la memoria Anual de los Órganos de la Administración Pública Central, en concordancia con el artículo 3, del Reglamento Parcial N° 4 de la Ley Orgánica de la Administración Financiera del Sector Público sobre el Sistema de Contabilidad Pública. La Dirección General de la Oficina de Administración de Bienes y Servicios presenta el resultado de la gestión del Ministerio del Poder Popular para la Vivienda y Hábitat durante el ejercicio económico correspondiente al año 2013, en el cual se expresa el registro de las transacciones de renta y transacciones de gastos.

Las cuentas de Renta del Ministerio del Poder Popular Para la Vivienda y Hábitat ejercicio Fiscal año 2013 se corresponde con el cumplimiento de los objetivos establecidos en las acciones centralizadas y los proyectos para el año 2013.

Los ingresos liquidados durante el ejercicio fiscal 2013, alcanzaron la cantidad de Treinta y Tres Millones Doscientos Nueve mil Ochocientos Setenta y Ocho Bolivares con Cincuenta y Tres Céntimos (Bs. 33.209.878,53) producto de los reintegros del Fondo de Anticipo y el Fondo de avance. Por un monto de Bs. 54,56 y Bs. 33.209.823,97 respectivamente.

Conformación,

FIRMA Y SELLO
LIC. JUVENCIO HERRERA
DIRECTOR GENERAL DE LA OFICINA DE ADMINISTRACIÓN Y SERVICIOS
Designado mediante Resolución N° 004 del 21/07/2010
Gaceta Oficial N° 39.474 del 27/07/2010



EXPOSICIÓN DE MOTIVO CUENTA DE GASTOS 2013

Cumpliendo con lo establecido en los artículos 5 y 8, de la Providencia N° 06-004, de fecha 20/12/2006, publicada en Gaceta Oficial N° 36.600, de fecha 09/01/2006, mediante la cual se regula la formación de la cuenta que acompaña a la memoria anual de los Órganos de la Administración Pública Central, en concordancia con el artículo 3, del Reglamento Parcial N° 4 de la Ley Orgánica de la Administración Financiera del Sector Público sobre el Sistema de Contabilidad Pública. La Dirección General de la Oficina de Administración de Bienes y Servicios presenta el resultado de la gestión del Ministerio del Poder Popular para la Vivienda y Hábitat durante el ejercicio económico correspondiente al año 2013, en el cual se expresa el registro de las transacciones de renta y transacciones de gastos.

La ejecución presupuestaria del Ministerio se ubicó al 31/12/2013 en un 98,00% lo cual está en correspondencia con el cumplimiento de las metas programadas de las Acciones Centralizadas y de los Proyectos aprobados. Esta ejecución permitió cancelar compromisos laborales, así como también los gastos menores por conceptos de caja chica, la adquisición de materiales, suministros y mercancías, necesarias para la actividad ordinaria del periodo. También se cumplió con el pago de los servicios básicos y otros servicios técnicos y profesionales. Asimismo el Ministerio del Poder Popular Para Vivienda y Hábitat, realizó las transferencias acordadas para cubrir gastos de personal y de funcionamiento de sus entes adscritos.

Los gastos acordados al 31/12/2013, alcanzaron la cantidad de Nueve Mil Setecientos Noventa y Cinco Millones Quinientos Setenta y Un Mil Setecientos Cuarenta y Un Bolívares con Setenta y Ocho Céntimos (Bs. 9.795.571.741,78).

Con respecto a los gastos causados al 31/12/2013, totalizaron la cantidad de Nueve Mil Quinientos Veinticuatro Millones Novecientos Cincuenta y Cinco Mil Cuatrocientos Sesenta y Tres Bolívares con Noventa y Nueve Céntimos. (Bs. 9.524.955.463,99) mientras que los pagos acumulados ascendieron a Nueve Mil Quinientos Quince Millones Novecientos Tres Mil Cinco Bolívares con Setenta y Tres Céntimos. (Bs. 9.515.903.005,73).

Nuestra gestión esta enmarcada en el cumplimiento de las metas, planes y objetivos de la organización, apoyados por el talento humano, garantizando el buen servicio en Pro de mejorar la calidad de vida del pueblo venezolano, bajo un modelo socialista de participación e inclusión.

Conformación

FIRMA Y SELLO

LIC. JUVENCIO HERRERA

DIRECTOR GENERAL DE LA OFICINA DE ADMINISTRACIÓN Y SERVICIOS

Designado mediante Resolución N° 004 del 21/07/2010
Gaceta Oficial N° 39.474 del 27/07/2010



REPÚBLICA BOLIVARIANA DE VENEZUELA
MINISTERIO DEL PODER POPULAR
OFICINA NACIONAL DE CONTABILIDAD PÚBLICA

PAGINA : 1 de 24
FECHA : 03/01/2014
HORA : 13:30:40



Ejecución por Organismo, Proyecto o Acción Centralizada, Acción Específica y Fuente a Nivel de Partidas

Desde: 01/01/2013 Hasta: 31/12/2013

Año: 2013

Organo: 62 Ministerio del Poder Popular para la Vivienda y Hábitat

Proyecto/acción: 0001 Dirección y coordinación de los gastos de los trabajadores y jubilados

Acción Específica: 001 Asignación y control de los recursos para gastos de los trabajadores y jubilados

Fuente de Financiamiento: 1 Ingresos Ordinarios

OBJETO DEL GASTO	LEY	M/1 MODIFICACIONES	GASTO ACORDADO	RESERVA COMPLEMENTARIA REVOLUCIONES	ACREDITACIONES Y/O DEDUCCIONES	APORTADO POR ACREDITACIONES Y/O DEDUCCIONES	ACUMULADO PRECOMPROMISO	ACUMULADO COMPROMISOS	ACUMULADO CAUSADO	ACUMULADO PAGOS	ACUMULADO ANTICIPO	DISPONIBLE
401	278.285.541,00	-4.315.000,00	273.970.541,00	0,00	0,00	0,00	0,00	278.433.796,56	186.858.155,24	182.311.623,91	0,00	95.240.217,43
403	783.670,00	-4.315.000,00	5.016.670,00	0,00	0,00	0,00	0,00	3.609.876,32	3.608.876,32	3.608.876,32	0,00	1.210.800,68
Total Fuente:	280.069.211,00		278.987.211,00	0,00	0,00	0,00	0,00	222.043.672,88	190.467.031,56	185.920.499,23	0,00	96.451.018,12



REPÚBLICA BOLIVARIANA DE VENEZUELA
MINISTERIO DEL PODER POPULAR PARA LAS COMUNICACIONES
OFICINA NACIONAL DEL CONTABILIDAD PÚBLICA

PAGINA : 2 de 24
FECHA : 05/07/2013
HORA : 10:50 AM



Ejecución por Organismo, Proyecto o Acción Centralizada, Acción Específica y Fuente a Nivel de Partidas

Desde 01/01/2013 Hasta 31/12/2013

Año: 2013

Organismo: 02 Ministerio del Poder Popular para la Vivienda y Hábitat

Proyecto/Acción: 0001 Dirección y coordinación de los gastos de los trabajadores y subalternos

Acción Específica: 001 Asignación y control de los recursos para gastos de los trabajadores y subalternos

Fuente de Financiamiento: 7 Otros

OBJETO DEL GASTO	LEY	M2 MODIFICACIONES	GASTO ACORDADO	RESUMEN DE MODIFICACIONES	APORTADO POR MODIFICACIONES	ACUMULADO PRECOMPROMISO	ACUMULADO COMPROMISOS	ACUMULADO CAUSADO	ACUMULADO PAGOS	ACUMULADO ANTICIPO	DISPONIBLE
401	0,00	80.509.453,21	80.509.453,21	0,00	0,00	0,00	34.772.698,38	25.306.418,32	25.306.418,32	0,00	45.798.754,39
403	0,00	2.000.000,00	2.000.000,00	0,00	0,00	0,00	0,00	0,00	0,00	0,00	2.000.000,00
Total Fuente:	0,00	82.509.453,21	82.509.453,21	0,00	0,00	0,00	34.772.698,38	25.306.418,32	25.306.418,32	0,00	47.798.754,39



REPÚBLICA BOLIVARIANA DE VENEZUELA
MINISTERIO DEL PODER POPULAR PARA LAS COMUNICACIONES
OFICINA NACIONAL DE CONTABILIDAD PÚBLICA

PAGINA : 3 de 24
FECHA : 09/01/2014
HORA : 10:30 AM



Ejecución por Organismo, Proyecto o Acción Centralizada, Acción Específica y Fuente a Nivel de Partidas

Año: 2013 Desde: 01/01/2013 Hasta: 31/12/2013

Órgano: 62 Ministerio del Poder Popular para Vivienda y Habitat
Proyecto/acción: 0002 Gestión administrativa
Acción Específica: 001 Apoyo institucional a las acciones específicas de los proyectos del organismo
Fuente de Financiamiento: 1 Ingresos Ordinarios

OBJETO DEL GASTO	LEY	MODIFICACIONES (H)	GASTO ACORDADO	REESTABLECIMIENTO POR EVALUACIONES	AVANZADO (POR MODIFICACIONES Y/O DISTRIBUCIONES)	ACUMULADO PRECOMPROMISOS	ACUMULADO COMPROMISOS	ACUMULADO CAUSADO	ACUMULADO PAGOS	ACUMULADO ANTERIOR	DISPONIBLE
402	37.280.882,00	-10.583.752,56	26.697.129,44	0,00	0,00	15.679.131,98	15.679.131,98	15.679.131,98	15.679.131,98	0,00	11.025.197,27
403	61.937.389,00	-348.073,52	61.589.315,48	0,00	0,00	23.119.832,34	23.119.832,34	23.119.832,34	23.119.832,34	0,00	18.268.495,14
404	31.318.730,00	-2.482.669,00	28.836.061,00	0,00	0,00	21.652.222,59	21.652.222,59	21.652.222,59	21.652.222,59	0,00	7.198.870,46
411	30.476.780,00	-6.202.150,00	24.274.630,00	0,00	0,00	2.258.970,32	2.258.970,32	2.258.970,32	2.258.970,32	0,00	2.014.965,66
Total Fuente:	141.003.381,00	-19.617.584,08	121.385.796,92	0,00	0,00	62.665.965,19	62.665.965,19	62.665.965,19	62.665.965,19	0,00	38.608.528,04



REPÚBLICA BOLIVARIANA DE VENEZUELA
 MINISTERIO DEL PODER JUDICIAL
 OFICINA NACIONAL DE CONTABILIDAD PÚBLICA



PÁGINA : 4 de 24
 FECHA : 08/01/2014
 HORA : 10:50 AM

Ejecución por Organismo, Proyecto o Acción Centralizada, Acción Específica y Fuente a Nivel de Partidas

Desde 01/01/2013 Hasta 31/12/2013

Año: 2013

Organismo: 02 Ministerio del Poder Popular para la Educación y el Deporte

Proyecto/Acción: 0002 Gestión administrativa

Acción Específica: 002 Apoyo institucional al sector privado y al sector externo

Fuente de Financiamiento: 1 Ingresos Ordinarios

OBJETO DEL GASTO	LEY	MODIFICACIONES (44)	GASTO ACORDADO	REGLAMENTO POR DIVULGACIONES	AFERTADO (POR MODIFICACIONES Y/O DEDUCCIONES)	ACUMULADO PRECOMPROMISO	ACUMULADO COMPROMISOS	ACUMULADO CAUSADOS	ACUMULADO PAGOS	ACUMULADO ANTICIPO	DISPONIBLE
402	2.000.002.00	0,00	2.000.002.00	0,00	0,00	492.915,86	492.915,86	492.915,86	417.026,86	0,00	1.407.884,14
Total Fuente:	2.000.002,00	0,00	2.000.002,00	0,00	0,00	492.915,86	492.915,86	492.915,86	417.026,86	0,00	1.407.884,14



REPÚBLICA BOLIVARIANA DE VENEZUELA
MINISTERIO DEL PODER POPULAR
OFICINA NACIONAL DE CONTABILIDAD PÚBLICA

PAGINA : 5 de 24
FECHA : 03/01/2014
HORA : 10:50 AM



Ejecución por Organismo, Proyecto o Acción Centralizada, Acción Específica y Fuente a Nivel de Partidas

Desde 01/01/2013 Hasta 31/12/2013

Año: 2013

Organismo: 62 Ministerio del Poder Popular para la Vivienda y Habitat
Proyecto/Acción: 0002 Gestión administrativa
Acción Específica: 003 Apoyo institucional al sector público
Fuente de Financiamiento: 1 Ingresos Ordinarios

OBJETO DEL GASTO	LEY	MODIFICACIONES (M)	GASTO ACORDADO	RESTABLECIMIENTO POR INVENIENTOS	ADAPTACIÓN POR MODIFICACIONES Y/O DISTRIBUCIONES	ACUMULADO PRECOMPROMISO	ACUMULADO COMPROMISOS	ACUMULADO CAUSADO	ACUMULADO PAGOS	ACUMULADO ANTICIPO	DISPONIBLE
403	827.500.543,00	26.453.664,00	853.954.207,00	0,00	0,00	0,00	853.954.207,00	853.954.207,00	853.954.207,00	0,00	0,00
Total Egreso:	827.500.543,00	26.453.664,00	853.954.207,00	0,00	0,00	0,00	853.954.207,00	853.954.207,00	853.954.207,00	0,00	0,00



REPÚBLICA BOLIVARIANA DE VENEZUELA
MINISTERIO DEL PODER POPULAR
OFICINA NACIONAL DE CONTABILIDAD PÚBLICA

PAGINA : 6 de 24
FECHA : 03/01/2014
HORA : 19:59:40



Ejecución por Organismo, Proyecto o Acción Centralizada, Acción Específica y Fuente a Nivel de Partidas

Año: 2013

Desde: 01/01/2013 Hasta: 31/12/2013

Organo: 62 Ministerio del Poder Popular para Vivienda y Hábitat

Proyecto/acción: 0002 Gestión administrativa

Acción Específica: 003 Apoyo institucional al sector público

Fuente de Financiamiento: 7 Otros

OBJETO DEL GASTO	LEV	MODIFICACIONES	GASTO ACORDADO	REEMBOLSO POR DEVALUACIONES	APORTADO POR MODIFICACIONES Y/O DISTRIBUCIONES	ACUMULADO PRECOMPROMISO	ACUMULADO COMPROMISOS	ACUMULADO CAUSADO	ACUMULADO PAGOS	ACUMULADO ANTECIPIO	DISPONIBLE
407	0.00	244.940.334,37	481.940.334,37	0.00	0.00	0.00	484.940.334,37	484.940.334,37	484.940.334,37	0.00	0.00
Total fuente	0.00	244.940.334,37	481.940.334,37	0.00	0.00	0.00	484.940.334,37	484.940.334,37	484.940.334,37	0.00	0.00



REPÚBLICA BOLIVARIANA DE VENEZUELA
MINISTERIO DEL PODER POPULAR
OFICINA NACIONAL DE CONTABILIDAD PÚBLICA

PAGINA: 7 de 24
FECHA: 06/07/2014
HORA: 10:50 AM



Ejecución por Organismo, Proyecto o Acción Centralizada, Acción Específica y Fuente a Nivel de Partidas

Año: 2013 Desde: 01/01/2013 Hasta: 31/12/2013

Organismo: 62 Ministerio del Poder Popular para el Poder Judicial
Proyecto/acción: 0003 Pensiones y protección social

Acción Específica: 001 Asignación y control de los recursos para gastos de los personalistas, personalistas, jefes de unidades, jefes de unidades

Fuente de Financiamiento: 1 Ingresos Ordinarios

OBJETO DEL GASTO	LEY	M2 MODIFICACIONES	GASTO ACORDADO	REMANENTE POR DEVOLUCIONES	ASIGNADO POR MODIFICACIONES Y/O DEDUCCIONES	ACUMULADO PRECOMPROMISO	ACUMULADO COMPROMISO	ACUMULADO CAUSADO	ACUMULADO PAGOS	ACUMULADO ANTICIPO	DISPONIBLE
403	8,00	377.200,00	377.200,00	0,00	0,00	0,00	72.358,62	72.358,62	72.358,62	0,00	256.841,38
407	155.000.000,00	377.200,00	155.027.800,00	0,00	0,00	0,00	102.023.167,84	97.667.530,84	94.316.533,50	0,00	47.524.632,36
Total Fuente:	155.000.000,00	0,00	155.027.800,00	0,00	0,00	0,00	102.023.167,84	97.667.530,84	94.316.533,50	0,00	47.524.632,36



PAGINA : 9 de 24
FECHA : 03/01/2014
HORA : 10:50 AM

Ejecución por Organismo, Proyecto o Acción Centralizada, Acción Específica y Fuente a Nivel de Partidas

Ano: 2013

Órgano: Ministerio del Poder Popular para Vivienda y Hábitat

Proyecto/Acción	0003	Previsión y protección social
-----------------	------	-------------------------------

Proyecto/Acción	0003	Asignación y control de los recursos
Acción Específica:	001	

Fuente de Financiamiento: 7 Otros

OBJETO DEL GASTO	LEY	(%) MODIFICACIONES	GASTO ACORDADO POR ESTABLECIMIENTO POR DEVIACIONES	APARTADO (POR MODIFICACIONES Y/O DISTRIBUCION)	ACUMULADO PRECOMPROMISO	ACUMULADO COMPROBOS	ACUMULADO CAUSADO	ACUMULADO PAGOS	ACUMULADO ANTICIPO	DISPONIBLE
707	0.00	42 171 132.42	42 171 132.42	0.00	0.00	29 162 080.00	16 696 303.16	16 935 203.16	0.00	13 071 132.42
Total Fuente:	0.00	42 171 132.42	42 171 132.42	0.00	0.00	29 162 080.00	16 696 303.16	16 935 203.16	0.00	13 071 132.42



REPÚBLICA BOLIVARIANA DE VENEZUELA
MINISTERIO DEL PODER POPULAR PARA LA VIVIENDA
OFICINA NACIONAL DE CONTABILIDAD PÚBLICA

PAGINA : 9 de 24
FECHA : 03/01/2014
HORA : 10:58 AM



Ejecución por Organismo, Proyecto o Acción Centralizada, Acción Específica y Fuente a Nivel de Partidas

Desde 01/01/2013 Hasta 31/12/2013

Año: 2013

Organo: 02

Proyecto/Acción: 0007

Acción Específica: 001

Fuente de Financiamiento: 1

Ministerio del Poder Popular para la Vivienda y Hábitat
Protección y atención integral a las familias y personas en los riesgos en caso de emergencias o desastres
Asesoración y control de los recursos para la atención de las familias y personas en los riesgos
Ingresos Ordinarios

OBJETO DEL GASTO	LEY	MODIFICACIONES	GASTO ACORDADO	REESTABLECIMIENTO POR RECHUBESIONES	APORTADO POR MODIFICACIONES Y/O DISTRIBUCIONES	ACUMULADO PRECOMPROMISO	ACUMULADO COMPROMISOS	ACUMULADO CAUSADO	ACUMULADO PAGOS	ACUMULADO ANTICIPO	DISPONIBLE
402	148.000,00	0,00	148.000,00	0,00	0,00	0,00	0,00	0,00	0,00	0,00	47.812,50
403	353.000,00	0,00	353.000,00	0,00	0,00	0,00	171.405,21	171.405,21	171.405,21	0,00	181.644,79
Total Inicial	501.000,00	0,00	501.000,00	0,00	0,00	0,00	171.405,21	171.405,21	171.405,21	0,00	229.457,29



REPÚBLICA BOLIVARIANA DE VENEZUELA
MINISTERIO DEL PODER POPULAR
OFICINA NACIONAL DE CONTABILIDAD PÚBLICA

PAGINA : 10 de 24
FECHA : 03/01/2014
HORA : 10:30 AM



Ejecución por Organismo, Proyecto o Acción Centralizada, Acción Específica y Fuente a Nivel de Partidas

Año: 2013

Desde 01/01/2013

Hasta 31/12/2013

Origen: 02

Ministerio del Poder Popular para Vivienda y Hábitat

Proyecto/Acción: 0028

Diseño de los Nuevos Decanatos Urbanos e Institucionales enmarcado al Concejo de la Ciudad Socitativa Segunda etapa

Acción Específica: 001

Realización de los estudios preliminares y análisis de viabilidad de los terrenos, según los criterios de diseño de la Ciudad Socitativa


Fuente de Financiamiento: 1

Ingresos Ordinarios

OBJETO DEL GASTO	LEY	MODIFICACIONES (+/-)	GASTO ACORDADO	RESERVA E INGRESOS POR DEVOLUCIONES	APARTADO POR MODIFICACIONES Y/O DISTRIBUCIONES	ACUMULADO PRECOMPROMISO	ACUMULADO COMPROMISOS	ACUMULADO CAUSADO	ACUMULADO PAGOS	ACUMULADO ANTICIPO	DISPONIBLE
402	874.385,00	-477.833,00	126.552,00	0,00	0,00	0,00	94.877,15	94.877,15	93.369,65	0,00	32.109,45
403	1.614.300,00	-672.374,00	946.626,00	0,00	0,00	0,00	68.720,61	68.720,61	68.328,14	0,00	877.855,39
404	1.000.000,00	-600.226,00	399.774,00	0,00	0,00	0,00	399.774,00	399.774,00	399.774,00	0,00	0,00
Total Fuente:	3.493.000,00	-2.079.633,00	1.413.367,00	0,00	0,00	0,00	563.381,76	563.381,76	561.461,79	0,00	910.005,24



REPÚBLICA BOLIVARIANA DE VENEZUELA
MINISTERIO DEL PODER POPULAR DE FINANZAS
OFICINA NACIONAL DE CONTABILIDAD PÚBLICA



PAGINA : 11 de 24
FECHA : 03/01/2014
HORA : 10:55 AM

Ejecución por Organismo, Proyecto o Acción Centralizada, Acción Específica y Fuente a Nivel de Partidas

Desde 01/01/2013 Hasta 31/12/2013

Año: 2013
Organismo: 02

Proyecto/Acción: 0008
Acción Específica: 002
Fuente de Financiamiento: 1

Ministerio del Poder Popular para Vivienda y Hábitat
Desarrollo de los Nuevos Tránsitos Urbanos Inscripciones otorgadas al Consejo de la Ciudad Socialista - Segunda etapa
Elaboración de los proyectos de ampliación donde se aplican los recursos recibidos generados.

OBJETO DEL GASTO	LEY	MODIFICACIONES	(*)	GASTO ACORDADO	RENTAS/COMINENTOS POR DEVOLUCIONES	APORTADO POR MODIFICACIONES	ACUMULADO PRECOMPROMISO	ACUMULADO COMPROMISO	ACUMULADO CAUSADO	ACUMULADO PAGOS	ACUMULADO ANTECIP	DISPONIBLE
40.3		117.467.00		-136.193.26	4.251.00	0.00	0.00	0.00	1.00	0.00	0.00	4.251.00
Total Fuente:		117.467.00		-136.193.26	4.251.00	0.00	0.00	0.00	1.00	0.00	0.00	4.251.00



REPÚBLICA BOLIVARIANA DE VENEZUELA
MINISTERIO DEL PODER POPULAR DE FINANZAS
OFICINA NACIONAL DE CONTABILIDAD PÚBLICA

PAGINA : 12 de 24
FECHA : 03/07/2014
HORA : 10:29 AM



Ejecución por Organismo, Proyecto o Acción Centralizada, Acción Específica y Fuente a Nivel de Partidas

Año: 2013 Desde: 01/01/2013 Hasta: 31/12/2013
Organismo: 02 Ministerio del Poder Popular para la Vivienda y Hábitat
Proyecto/Acción: 0026 Operio de los Nuevos Centros de Libros Interactivos enlazados al Concepto de la Ciudad Socialista Segunda etapa
Acción Específica: 003 Elaboración de los Anteproyectos de los desarrollos habitacionales
Fuente de Financiamiento: 1 Ingresos Ordinarios

OBJETO DEL GASTO	LEY	MODIFICACIONES (+/-)	GASTO ACORDADO	REESTABLECIMIENTO POR INVALUACIONES	MODIFICACIONES (+/-)	GASTOS POR DISMINUCIONES	ACUMULADO PRECOMPROMISO	ACUMULADO COMPROMISOS	ACUMULADO CAUSADO	ACUMULADO PAGOS	ACUMULADO ANTICIPO	DISPONIBLE
402	1.000.000,00	-855.335,00	104.797,00	0,00	0,00	0,00	0,00	0,00	0,00	0,00	0,00	151.767,00
403	1.150.386,00	-416.317,00	765.793,00	0,00	0,00	0,00	0,00	27.107,96	47.147,96	47.147,96	0,00	756.443,04
404	1.000.000,00	-656.651,00	384.143,00	0,00	0,00	0,00	0,00	394.149,00	384.149,00	384.149,00	0,00	9.00
Total Fuente:	3.150.386,00	-1.928.303,00	1.222.090,00	0,00	0,00	0,00	0,00	441.257,96	441.257,96	441.257,96	0,00	911.407,04



REPÚBLICA BOLIVARIANA DE VENEZUELA
MINISTERIO DEL PODER POPULAR DE FINANZAS
OFICINA NACIONAL DE CONTABILIDAD PÚBLICA



PAGINA : 13 de 24
FECHA : 06/01/2011
HORA : 10:50 AM

Ejecución por Organismo Proyecto o Acción Centralizada Acción Específica y Fuente a Nivel de Partidas

Año: 2013 Desde 01/01/2013 Hasta 31/12/2013
Organismo: 62 Ministerio del Poder Popular para Vivienda y Hábitat
Proyecto/Acción: 0008 Desarrollo de los Nuevos Desarrollos Urbanos, Inapropiados en el Concepto de la Ciudad Socialista Segunda etapa
Acción Específica: 004 Elaboración de los Proyectos de los desarrollos habitacionales
Fuente de Financiamiento: 1 Ingresos Ordinarios

OBJETO DEL GASTO	LEY	MODIFICACIONES	GASTO ACORDADO	RESERVA COMPROMISO POR INVOLOCACIONES	APORTADO POR MODIFICACIONES V/O DISTRIBUCION	ACUMULADO PRECOMPROMISO	ACUMULADO COMPROMISO	ACUMULADO CANCELADO	ACUMULADO PAGOS	ACUMULADO ANTICIPO	DISPONIBLE
402	1.000.000,00	-895.333,00	104.767,00	0,00	0,00	0,00	0,00	0,00	0,00	0,00	104.767,00
403	1.145.100,00	-400.070,00	744.434,00	0,00	0,00	0,00	27.112,96	27.112,96	47.142,96	47.142,96	417.983,04
404	1.000.000,00	-555.551,00	444.449,00	0,00	0,00	0,00	394.110,00	394.110,00	394.110,00	0,00	100.000,00
Total Fuente:	3.145.100,00	-1.850.954,00	1.294.146,00	0,00	0,00	0,00	441.222,96	441.222,96	441.222,96	47.142,96	952.048,04



REPÚBLICA BOLIVARIANA DE VENEZUELA
MINISTERIO DEL PODER POPULAR DE FINANZAS
OFICINA NACIONAL DE CONTABILIDAD PÚBLICA

PAGINA : 14 de 24
FECHA : 03/01/2014
HORA : 10:50 AM



Ejecución por Organismo, Proyecto o Acción Centralizada, Acción Específica y Fuente a Nivel de Partidas

Año: 2013 Desde: 01/01/2013 Hasta: 31/12/2013
Organismo: 62 Ministerio del Poder Popular para Vivienda y Hábitat
Proyecto/Acción: 0029 Fortalecimiento y Desarrollo de un Sistema de Gestión en el Área de Planificación, Presupuesto y Organización del Poder Popular para Vivienda y Hábitat
Acción Específica: 001 Creación de un Sistema Gestión Administrativos
Fuente de Financiamiento: 1 Ingresos Ordinarios

OBJETO DEL GASTO	LEY	MODIFICACIONES	IMP.	GASTO ACORDADO	REMANENTE POR DEVOLUCIÓN	AFERTADO POR MODIFICACIONES Y/O DISTRIBUCIÓN	ACUMULADO PRECOMPROMISO	ACUMULADO COMPROMISOS	ACUMULADO CAUSADO	ACUMULADO PAGOS	ACUMULADO ANTICIPO	DISPONIBLE
402	175.600,00	0,00	0,00	175.600,00	0,00	0,00	0,00	0,00	0,00	0,00	0,00	175.600,00
403	294.500,00	0,00	0,00	294.500,00	0,00	0,00	0,00	0,00	0,00	0,00	0,00	294.500,00
Total Fuente:	469.020,00	0,00	0,00	469.020,00	0,00	0,00	0,00	0,00	0,00	0,00	0,00	469.020,00



REPÚBLICA BOLIVARIANA DE VENEZUELA
MINISTERIO DEL PODER POPULAR DE FINANZAS
OFICINA NACIONAL DE CONTABILIDAD PÚBLICA



PAGINA: 12 de 24
FECHA: 08/03/2014
HORA: 10:10 AM

Ejecución por Organismo, Proyecto o Acción Centralizada, Acción Específica y Fuente a Nivel de Partidas

Año: 2013 Desde 01/01/2013 Hasta 31/12/2013
Organismo: 02 Ministerio del Poder Popular para Vivienda y Hábitat
Proyecto/Acción: 0029 Forjadores y Escuelas de un Sistema de Gestión en el Área de Planificación, Presupuesto y Organización del Ministerio del Poder Popular para Vivienda y Hábitat
Acción Específica: 002 Capacitación y adiestramiento
Fuente de Financiamiento: 1 Ingresos Ordinarios

OBJETO DEL GASTO	LEY	MODIFICACIONES	(M3)	GASTO ACORDADO	REEMBOLSO POR DEVOLUCIONES	ADAPTACIÓN POR MODIFICACIONES Y/O CANCELACIONES	ACUMULADO PRECOMPROMISO	ACUMULADO COMPROMISOS	ACUMULADO CAUSADO	ACUMULADO PAGOS	ACUMULADO ANTERIOR	DISPONIBLE
403	100.000.00		8.00	122.600.00	0.00	0.00	0.00	0.00	0.00	0.00	0.00	100.000.00
Total Fuente:	100.000.00		0.00	122.600.00	0.00	0.00	0.00	0.00	0.00	0.00	0.00	100.000.00



REPÚBLICA BOLIVARIANA DE VENEZUELA
MINISTERIO DEL PODER POPULAR DE FINANZAS
OFICINA NACIONAL DE CONTABILIDAD PÚBLICA



PAGINA : 15 de 24
FECHA : 03/03/2014
HORA : 10:00 AM

Ejecución por Organismo, Proyecto o Acción Centralizada, Acción Específica y Fuente a Nivel de Partidas

Año: 2013 Desde 01/01/2013 Hasta 31/12/2013

Organismo: 62 Ministerio del Poder Popular para Vivienda y Hábitat
Proyecto/Acción: 0000 Plan de Seguridad Integral (PSI) Vigencia y Ejecución Tercera Etapa
Acción Específica: 001 Reparación y Mantenimiento de Equipos
Fuente de Financiamiento: 1 Ingresos Ordinarios

OBJETO DEL GASTO	LEY	MODIFICACIONES	IMPORTE ACORDADO	REMANENTE POR INVOLOCAR	APORTADO POR MODIFICACIONES Y/O SUBVENCIONES	ACUMULADO PRECOMPROMISO	ACUMULADO COMPROMISO	ACUMULADO PAGOS	ACUMULADO ANTICIPO	DISPONIBLE
203	16/12/13-01	0.00	878,356.00	0.00	0.00	0.00	0.00	0.00	0.00	878,356.00
Total Fuente	678,356.00	0.00	878,356.00	0.00	0.00	0.00	0.00	0.00	0.00	878,356.00



REPÚBLICA BOLIVARIANA DE VENEZUELA
MINISTERIO DEL PODER POPULAR DE FINANZAS
OFICINA NACIONAL DE CONTABILIDAD PÚBLICA



PAGINA : 17 de 24
FECHA : 05/01/2013
HORA : 10:50 AM

Ejecución por Organismo, Proyecto o Acción Centralizada, Acción Específica y Fuente a Nivel de Partidas

Desde 01/01/2013 Hasta 31/12/2013

Año: 2013

Organo: 62 Ministerio del Poder Popular para Vivienda y Hábitat
Proyecto/Acción: 0030 Plan de Seguridad Industrial, Higiene y Ergonomía Tercera Etapa
Acción Específica: 002 Capacitación y Asesoramiento
Fuente de Financiamiento: 1 Ingresos Ordinarios

GASTO DEL GASTO	LEY	NO MODIFICACIONES	GASTO ACORDADO	RESERVA PARA INVERSIONES	APARTADO (POR MODIFICACIONES Y/O DISTRIBUCION)	ACUMULADO PRECOMPROMISO	ACUMULADO COMPROMISO	ACUMULADO CANCELADO	ACUMULADO PAGOS	ACUMULADO ANTICIPO	DISPONIBLE
403	121.644.00	0.00	121.644.00	0.00	0.00	0.00	0.00	0.00	0.00	0.00	121.644.00
Total Fuente:	121.644.00	0.00	121.644.00	0.00	0.00	0.00	0.00	0.00	0.00	0.00	121.644.00



REPÚBLICA BOLIVARIANA DE VENEZUELA
MINISTERIO DEL PODER POPULAR DE FINANZAS
OFICINA NACIONAL DE CONTABILIDAD PÚBLICA

PAGINA : 18 de 24
FECHA : 03/03/2014
HORA : 10:50 AM



Ejecución por Organismo, Proyecto o Acción Centralizada, Acción Específica y Fuente a Nivel de Partidas

Desde 01/01/2013 Hasta 31/12/2013

Año: 2013

Órgano: 62

Proyecto/Acción: 003

Acción Específica: 001

Fuente de Financiamiento: 1

Ministerio del Poder Popular para Vivienda y Hábitat
Continuación del Proyecto Sistema de Indicadores Estadísticos del Sector Vivienda y Hábitat
Gestión, mantenimiento y actualización del Sistema de Indicadores Estadísticos.
Ingresos Ordinarios

OBJETO DEL GASTO	LEY	MODIFICACIONES (+/-)	GASTO ACORDADO	REMANENTES POR DIVULGACIONES	APORTADO POR MODIFICACIONES Y/O DISTRIBUCIONES	ACUMULADO PRECOMPROMISO	ACUMULADO COMPROMISO	ACUMULADO CAUSADO	ACUMULADO PAGOS	ACUMULADO ANTICIPO	DISPONIBLE
402	31.728.00	30.000.00	127.253.00	0.00	0.00	0.00	0.00	21.064.16	21.064.16	0.00	100.117.84
403	361.119.00	-91.500.00	71.119.00	0.00	0.00	0.00	0.00	2.664.00	2.664.00	0.00	68.445.00
404	57.653.00	0.00	57.653.00	0.00	0.00	0.00	0.00	0.00	0.00	0.00	57.653.00
Total Ingresos:	250.000.00	0.00	250.000.00	0.00	0.00	0.00	23.762.16	23.762.16	23.762.16	0.00	226.237.84



REPÚBLICA BOLIVARIANA DE VENEZUELA
MINISTERIO DEL PODER POPULAR DE FINANZAS
OFICINA NACIONAL DE CONTRIBUCIÓN PÚBLICA

PAGINA : 15 de 24
FECHA : 09/01/2014
HORA : 10:50 AM



Ejecución por Organismo, Proyecto o Acción Centralizada, Acción Específica y Fuente a Nivel de Partidas

Desde 01/01/2013 Hasta 31/12/2013

Año: 2013

Organo: 62 Ministerio del Poder Popular para Vivienda y Habitat
Proyecto/Acción: 0031 Continuation del Proyecto Sistema de Indicadores Educativos del Sector Vivienda y Habitat
Acción Específica: 002 Generación, mantenimiento y actualización del Tabulador Relacional de Cobos.
Fuente de Financiamiento: 1 Ingresos Ordinarios

OBJETO DEL GASTO	LEY	(M3) MODIFICACIONES	GASTO ACORDADO	REMANEJOS POR DEVOLUCION	APORTACION POR MODIFICACIONES Y/O DISTRIBUCION	ACUMULADO PRECOMPROMISO	ACUMULADO COMPROMISO	ACUMULADO CAUSADO	ACUMULADO PAGOS	ACUMULADO ANTERIOR	DISPONIBLE
402	31.220.00	0.00	31.220.00	0.00	0.00	0.00	0.00	8.515.84	8.515.84	0.00	22.773.16
403	161.115.00	0.00	161.115.00	0.00	0.00	0.00	0.00	0.00	0.00	0.00	161.115.00
404	27.653.00	0.00	27.653.00	0.00	0.00	0.00	0.00	0.00	0.00	0.00	27.653.00
Total Fuente:	220.000.00	0.00	220.000.00	0.00	0.00	0.00	0.00	8.515.84	8.515.84	0.00	241.494.16



REPÚBLICA BOLIVARIANA DE VENEZUELA
MINISTERIO DEL PODER POPULAR DE FINANZAS
OFICINA NACIONAL DE CONTABILIDAD PÚBLICA

PAGINA : 20 de 24
FECHA : 03/01/2013
HORA : 10:50 AM



Ejecución por Organismo, Proyecto o Acción Centralizada, Acción Específica y Fuente a Nivel de Partidas

Desde 01/01/2013 Hasta 31/12/2013

Año: 2013

Organismo: 62 Ministerio del Poder Popular para Vivienda y Hábitat
Proyecto/Acción: 0032 Establecimiento de Reservas Anodóticas Justas, que Protegen el Burestar y la Seguridad Jurídica de las Partes.
Acción Específica: 001 Atender a personas y comunidades organizadas en materia de arrendamiento.
Fuente de Financiamiento: 1 Ingresos Ordinarios.

OBJETO DEL GASTO	LEY	(M3)	MODIFICACIONES	GASTO ACORDADO	REMANEJACION POR REVOLUCIONES	AVANZADO POR MODIFICACIONES Y/O DISTRIBUCION	ACUMULADO PRECOMPROMISO	ACUMULADO COMPROMISO	ACUMULADO CAUSADO	ACUMULADO PAGOS	ACUMULADO ANTICIPA	DISPONIBLE
401	360 100 00	-360 100 00	0.00	0.00	0.00	0.00	0.00	0.00	0.00	0.00	0.00	0.00
402	360 100 00	-360 100 00	0.00	0.00	0.00	0.00	0.00	0.00	0.00	0.00	0.00	0.00
403	660 100 00	-660 100 00	0.00	0.00	0.00	0.00	0.00	0.00	0.00	0.00	0.00	0.00
Total ceros:		660 100 00	0.00	0.00	0.00	0.00	0.00	0.00	0.00	0.00	0.00	0.00



REPÚBLICA BOLIVARIANA DE VENEZUELA
MINISTERIO DEL PODER POPULAR DE FINANZAS
OFICINA NACIONAL DE GESTIÓN PÚBLICA

PAGINA : 21 de 24
FECHA : 03/01/2014
HORA : 10:50 AM



Ejecución por Organismo, Proyecto o Acción Centralizada, Acción Específica y Fuente a Nivel de Partidas

Desde 01/01/2013 Hasta 31/12/2013

Año: 2013

Organo: 62

Ministerio del Poder Popular para la Vivienda y Hábitat

Proyecto/Acción: 0032

Establecimiento de relaciones financieras a través de las Partes, Correlar las relaciones financieras

Acción Específica: 002

Correlar las relaciones financieras

Fuente de Financiamiento: 1

Ingresos Ordinarios

OBJETO DEL GASTO	LEV	MODIFICACIONES	IMPORTE	GASTO ACORDADO	REMANENTE POR DEVOLUCIONES	ASIGNACIÓN POR MODIFICACIONES Y/O DISTINGUICIONES	ACUMULADO PRECOMPROMISO	ACUMULADO COMPROMISO	ACUMULADO CAUSADO	ACUMULADO PAGOS	ACUMULADO ANTERIOR	DISPONIBLE
403	340.000,00	-339.985,00	0,00	0,00	0,00	0,00	0,00	0,00	0,00	0,00	0,00	0,00
Total Fuente:	340.000,00	-339.985,00	0,00	0,00	0,00	0,00	0,00	0,00	0,00	0,00	0,00	0,00



REPÚBLICA BOLIVARIANA DE VENEZUELA
MINISTERIO DEL PODER POPULAR DE FINANZAS
OFICINA NACIONAL DE CONTABILIDAD PÚBLICA

PAGINA : 22 de 24
FECHA : 03/07/2014
HORA : 10:50 AM



Ejecución por Organismo, Proyecto o Acción Centralizada, Acción Específica y Fuente a Nivel de Partidas

Desde 01/01/2013 Hasta 31/12/2013

Año: 2013

Órgano: 02

Proyecto/Acción: 0009

Ministerio del Poder Popular para Vivienda y Hábitat

Acción Específica: 001

Apoyos y Transferencias para financiar los Proyectos de los Entes Descentralizados.

Fuente de Financiamiento: 1

Ingresos Ordinarios

OBJETO DEL GASTO	LEY	(M\$) MODIFICACIONES	GASTO ACORDADO	RETABILACION POR DEDUCCIONES	APARTADO POR MODIFICACIONES Y/O DEDUCCIONES	ACUMULADO PRECOMPROMISO	ACUMULADO COMPROMISO	ACUMULADO CAUSADO	ACUMULADO PAGOS	ACUMULADO ANTICIPO	DISPONIBLE
407	1.505.000.000,00	0,00	1.505.000.000,00	0,00	0,00	0,00	1.505.000.000,00	1.505.000.000,00	1.505.000.000,00	0,00	0,00
Total Fuente:	1.505.000.000,00	0,00	1.505.000.000,00	0,00	0,00	0,00	1.505.000.000,00	1.505.000.000,00	1.505.000.000,00	0,00	0,00



REPÚBLICA BOLIVARIANA DE VENEZUELA
MINISTERIO DEL PODER POPULAR
OFICINA NACIONAL DE CONTABILIDAD PÚBLICA

PAGINA : 23 de 24
FECHA : 09/01/2014
HORA : 12:59 AM



Ejecución por Organismo, Proyecto o Acción Centralizada, Acción Específica y Fuente a Nivel de Partidas

Desde 01/01/2013 Hasta 31/12/2013

Año: 2013

Organo: 62 Ministerio del Poder Popular para la Vivienda y Hábitat
Proyecto/Acción: 6799 Apoyos y Transferencias para el desarrollo de los Proyectos de los Ejes Descentralizados
Acción Específica: 001 Apoyos y Transferencias para el desarrollo de los Proyectos de los Ejes Descentralizados
Fuente de Financiamiento: 7 Otros

OBJETO DEL GASTO	LEY	(M)	MODIFICACIONES	GASTO ACORDADO	RETARDO EN EJECUCIÓN (POR DIFERENCIAS)	ASIGNACIÓN POR MODIFICACIONES Y/O DIFERENCIAS	ACUMULADO PRECOMPROBADO	ACUMULADO COMPROMISOS	ACUMULADO CAUSADOS	ACUMULADO PAGOS	ACUMULADO ANTERIOR	DISPONIBLE
407	0,00	6.137.340.125,30	0,00	6.137.340.125,30	0,00	0,00	0,00	6.137.340.125,30	6.137.340.125,30	6.137.340.125,30	6.137.340.125,30	0,00
Total Parcial:	0,00	6.137.340.125,30	0,00	6.137.340.125,30	0,00	0,00	0,00	6.137.340.125,30	6.137.340.125,30	6.137.340.125,30	6.137.340.125,30	0,00



REPÚBLICA BOLIVARIANA DE VENEZUELA
MINISTERIO DEL PODER JUDICIAL
OFICINA NACIONAL DE CONTABILIDAD FISCAL

PAGINA : 24 de 24
FECHA : 03/12/2013
HORA : 10:50 AM



Ejecución por Organismo, Proyecto o Acción Centralizada, Acción Específica y Fuente a Nivel de Partidas

Año: 2013 Desde: 01/01/2013 Hasta: 31/12/2013
Organismo: 02 Ministerio del Poder Popular para la Vivienda y Hábitat
Proyecto/Acción: 9999 Apoyos y Transferencias para el Fomento de las Empresas Descentralizadas
Acción Específica: 002 Apoyos y Transferencias para el Fomento de las Empresas Descentralizadas
Fuente de Financiamiento: 7 Otros

DEBITO DEL GASTO	LEY	MODIFICACIONES	GASTO ACORDADO	REANALIZADO POR DEDUCCIONES	AFORTADO POR MODIFICACIONES Y DEDUCCIONES	ACUMULADO PRECOMPROMISO	ACUMULADO COMPROMISO	ACUMULADO CAUSADO	ACUMULADO PAGOS	ACUMULADO ANTIGUO	DISPONIBLE
403	0.00	134.749.753,48	134.749.753,48	0.00	0.00	0.00	134.749.753,48	134.749.753,48	134.749.753,48	0.00	0.00
Total Fuente:	0.00	134.749.753,48	134.749.753,48	0.00	0.00	0.00	134.749.753,48	134.749.753,48	134.749.753,48	0.00	0.00
Total Org:	2.915.800.842,00	6.881.770.790,76	9.796.571.632,76	0.00	0.00	0.00	9.584.303.332,16	9.584.968.433,99	9.515.090.095,73	0.00	211.263.458,62



REPÚBLICA BOLIVARIANA DE VENEZUELA
MINISTERIO DEL PODER JUDICIAL
OFICINA NACIONAL DE CONTRALORÍA PÚBLICA

Página: 1 de 3
Fecha: 06/21/2014
Hora: 9:55 AM



Ejecución de la República a Nivel de Partida
Desde: 01/01/2013 Hasta: 31/03/2013

PRESUPUESTO: 2013

CÓDIGO DEL GASTO	LEY	NÚMERO DE MODIFICACIONES	GASTO ACORDADO	RENTAS E INGRESOS POR CONTRIBUCIONES	APORTADO POR MODIFICACIONES Y DISTRIBUCIÓN	ACUMULADO POR PRESUPUESTOS	ACUMULADO COMPROMISOS	ACUMULADO PAGADO	ACUMULADO ANULADO	ACUMULADO DISPONIBLE
401 000000	29.640.000	2	29.640.000	0,00	0,00	0,00	23.333.333,33	41.526,42	6.046,67	39.579.240,00
402 000000	40.775.000,00	2	40.775.000,00	0,00	0,00	0,00	101.838,42	1.525,00	1.525,00	39.579.240,00
403 000000	68.874.000,00	2	68.874.000,00	0,00	0,00	0,00	131.271,99	12.883,50	12.883,50	39.579.240,00
404 000000	34.430.000,00	2	34.430.000,00	0,00	0,00	0,00	29.100,00	11.700,29	11.700,29	39.579.240,00
405 000000	2.140.000,00	2	2.140.000,00	0,00	0,00	0,00	3.502.024,00	1.000.233,33	1.000.233,33	39.579.240,00
406 000000	1.000.000,00	2	1.000.000,00	0,00	0,00	0,00	3.502.024,00	1.000.233,33	1.000.233,33	39.579.240,00
407 000000	2.013.000,00	2	2.013.000,00	0,00	0,00	0,00	3.502.024,00	1.000.233,33	1.000.233,33	39.579.240,00
Total General:			5.118.800.000,00	0,00	0,00	0,00	3.502.024,00	1.000.233,33	1.000.233,33	39.579.240,00



REPÚBLICA BOLIVARIANA DE VENEZUELA
MINISTERIO DEL PODER JUDICIAL
OFICINA NACIONAL DE CONTABILIDAD PÚBLICA

Página: 1 de 1
Fecha: 09/01/2014
Hora: 9:07 AM



Ejecución de la República a Nivel de Partida
Desde: 01/02/2013 Hasta: 28/02/2013

PRESUPUESTO: 2013

OBJETO DEL GASTO	LEY	INCL. MODIFICACIONES	GASTO ACORDADO	REESTABLECIMIENTOS POR DEVOLUCIONES	APARTADO POR MODIFICACIONES Y/O DISTRIBUCION	ACUMULADO PRECOMPROBADO	ACUMULADO COMPROMISADO	ACUMULADO CANCELADO	ACUMULADO PAGADO	ACUMULADO ANTERIOR	DISPONIBLE
421 000000	279.665.911.00	0.00	279.665.911.00	0.00	0.00	0.00	0.00	11.907.580.52	11.907.580.52	11.907.580.52	293.557.059.46
422 000000	40.775.038.00	0.00	40.775.038.00	0.00	0.00	0.00	0.00	327.188.68	242.421.84	0.00	40.37.559.62
423 000000	48.974.959.00	0.00	48.974.959.00	0.00	0.00	0.00	0.00	3.150.841.24	3.009.572.45	0.00	65.581.063.87
424 000000	34.420.038.00	0.00	34.420.038.00	0.00	0.00	0.00	0.00	153.800.00	153.800.00	0.00	84.202.445.56
425 000000	27.850.000.00	0.00	27.850.000.00	0.00	0.00	0.00	0.00	227.280.000.00	227.280.000.00	0.00	2.785.000.000.00
411 000000	18.005.790.00	0.00	18.005.790.00	0.00	0.00	0.00	0.00	220.325.45	220.325.45	0.00	3.174.481.39
Total General:	2.913.900.910.00	0.00	2.913.900.910.00	0.00	0.00	0.00	0.00	233.586.824.81	233.586.824.81	0.00	243.964.503.93





PRESUPUESTO: 2013

OBJETO DEL GASTO	LEY	INICI MODIFICACIONES	GASTO ACORDADO	REESTABLECIMIENTO POR REVOLUCIONES	APARTADO POR MODIFICACIONES Y/O DISTRIBUCIONES	ACUMULADO PRECOMPROMISOS	ACUMULADO COMPROBADOS	ACUMULADO CAUSADO	ACUMULADO PAGOS	ACUMULADO ANTICIPADO	DISPONIBLE
401 000000	799.442.941,00	0,00	799.442.941,00	0,00	0,00	0,00	14.132.004,00	9.920.833,42	3.423.767,58	0,00	200.557.946,34
402 000000	40.776.624,00	238.420,00	40.405.234,00	0,00	0,00	0,00	252.560,34	387.588,59	252.517,20	0,00	40.147.237,62
403 000000	68.974.095,00	379.420,00	69.344.095,20	0,00	0,00	0,00	1.338.442,39	1.460.142,39	1.344.497,55	0,00	66.000.662,34
404 000000	34.422.235,00	0,00	34.422.235,00	0,00	0,00	0,00	185.794,19	755.584,44	755.584,44	0,00	33.666.650,81
405 000000	3.950.000,00	0,00	3.950.000,00	0,00	0,00	0,00	216.000,00	216.000,00	216.000,00	0,00	3.734.000,00
411 000000	78.416.792,00	0,00	13.106.780,20	0,00	0,00	0,00	206.297,88	217.690,82	217.690,82	0,00	66.209.101,38
Total General:	7.913.300.411,00	6,00	2.953.180.343,00	0,00	0,00	0,00	235.514.674,30	235.519.653,95	233.744.008,35	0,00	7.679.785.737,00



Ejecución de la República a Nivel de Partida
Desde: 01/04/2013 Hasta: 30/04/2013

PRESUPUESTO: 2013

OBJETO DEL GASTO	LEY	MODIFICACIONES (1-4)	GASTO ACORDADO	REESTABLECIMIENTO POR DEVOLUCIONES	CANTIDAD POR MODIFICACIONES Y DISTRIBUCION	ACUMULADO PRECOMPROMISO	ACUMULADO COMPROMISO	ACUMULADO CAUSADO	ACUMULADO PAGOS	ACUMULADO ANTICIPA	DISPONIBLE
401 000000	279.545.541,00	0,00	279.545.541,00	0,00	0,00	0,00	0,00	12.242.755,47	12.242.755,44	36.000.000,00	37.222.272,29
402 000000	3.000.000,00	0,00	3.000.000,00	0,00	0,00	0,00	0,00	1.000.000,00	1.000.000,00	0,00	1.000.000,00
403 000000	3.000.000,00	0,00	3.000.000,00	0,00	0,00	0,00	0,00	1.000.000,00	1.000.000,00	0,00	1.000.000,00
404 000000	3.000.000,00	0,00	3.000.000,00	0,00	0,00	0,00	0,00	1.000.000,00	1.000.000,00	0,00	1.000.000,00
405 000000	3.000.000,00	0,00	3.000.000,00	0,00	0,00	0,00	0,00	1.000.000,00	1.000.000,00	0,00	1.000.000,00
406 000000	3.000.000,00	0,00	3.000.000,00	0,00	0,00	0,00	0,00	1.000.000,00	1.000.000,00	0,00	1.000.000,00
407 000000	3.000.000,00	0,00	3.000.000,00	0,00	0,00	0,00	0,00	1.000.000,00	1.000.000,00	0,00	1.000.000,00
408 000000	3.000.000,00	0,00	3.000.000,00	0,00	0,00	0,00	0,00	1.000.000,00	1.000.000,00	0,00	1.000.000,00
409 000000	3.000.000,00	0,00	3.000.000,00	0,00	0,00	0,00	0,00	1.000.000,00	1.000.000,00	0,00	1.000.000,00
410 000000	3.000.000,00	0,00	3.000.000,00	0,00	0,00	0,00	0,00	1.000.000,00	1.000.000,00	0,00	1.000.000,00
411 000000	3.000.000,00	0,00	3.000.000,00	0,00	0,00	0,00	0,00	1.000.000,00	1.000.000,00	0,00	1.000.000,00
Total General:	3.000.000,00	0,00	3.000.000,00	0,00	0,00	0,00	0,00	1.000.000,00	1.000.000,00	0,00	1.000.000,00



Ejecución de la República a Nivel de Partida
Desde: 01/05/2013 Hasta: 31/05/2013

PRESUPUESTO: 2013

OBJETO DEL GASTO	LEY	(M\$) MODIFICACIONES	GASTO ACORDADO	REESTABLECIMIENTO POR CANCELACIONES	APARTADO (POS MODIFICACIONES Y/O DISTRIBUCION)	ACUMULADO PRECOMPROBADO	ACUMULADO COMPROBADO	ACUMULADO CAUCADO	ACUMULADO PAGO	ACUMULADO ANTERIOR	DISPONIBLE
401 000000	239.645.917,00	1.609.693,00	739.646.610,00	0,00	0,00	0,00	0,00	19.144.935,52	19.144.935,52	30.206.424,74	18.515.525,26
402 000000	49.775.648,00	-5.175.392,00	36.600.256,00	0,00	0,00	0,00	0,00	4.807.265,52	3.222.465,52	1.396.425,92	30.206.424,74
403 000000	68.974.555,00	-4.524.024,00	64.450.531,00	0,00	0,00	0,00	0,00	7.182.292,52	5.248.292,52	136.628,54	30.206.424,74
404 000000	74.430.070,00	4.524.024,00	78.954.094,00	0,00	0,00	0,00	0,00	229.781.706,10	229.505.905,33	34.154.030,22	27.738.224,50
407 000000	2.470.520.910,00	146.228.033,48	2.616.748.943,48	0,00	0,00	0,00	0,00	2.616.748.943,48	2.616.748.943,48	0,00	2.731.702.203,08
411 000000	1.000.000,00	0,00	1.000.000,00	0,00	0,00	0,00	0,00	0,00	0,00	0,00	18.162.881,75
Total Grupos:	2.943.000.000,00	134.880.731,48	3.077.880.731,48	0,00	0,00	0,00	292.981.710	317.391.236,04	257.236.102,04	335.600.250,94	298.514.633,52



REPÚBLICA BOLIVARIANA DE VENEZUELA
MINISTERIO DEL PODER POPULAR DE FINANZAS
OFICINA NACIONAL DE CONTABILIDAD PÚBLICA

Página: 1 de 1
Fecha: 05/05/2014
Hora: 10:07 AM

Ejecución de la República a Nivel de Partida
Desde: 01/06/2013 Hasta: 30/05/2013

PRESUPUESTO: 2013

OBJETO DEL GASTO	LEY	MODIFICACIONES (*)	GASTO ACORDADO	REESTABLECIMIENTO POR DEVOLUCIONES	JUSTIFICACIONES MODIFICACIONES Y/O DISTRIBUCION	ACUMULADO PRECOMPROBADO	ACUMULADO COMPROMISOS	ACUMULADO CANTADO	ACUMULADO PAGOS	ACUMULADO ANTICIPO	DISPONIBLE
401 000000	2794594160	2152228.25	20341237.25	0.00	0.00	0.00	0.00	14465560.52	11268315.22	0.00	3235332.02
402 000000	2800000000	0.00	0.00	0.00	0.00	0.00	0.00	0.00	0.00	0.00	0.00
403 000000	2800000000	0.00	0.00	0.00	0.00	0.00	0.00	0.00	0.00	0.00	0.00
404 000000	2800000000	0.00	0.00	0.00	0.00	0.00	0.00	0.00	0.00	0.00	0.00
405 000000	2800000000	0.00	0.00	0.00	0.00	0.00	0.00	0.00	0.00	0.00	0.00
406 000000	2800000000	0.00	0.00	0.00	0.00	0.00	0.00	0.00	0.00	0.00	0.00
407 000000	2800000000	0.00	0.00	0.00	0.00	0.00	0.00	0.00	0.00	0.00	0.00
408 000000	2800000000	0.00	0.00	0.00	0.00	0.00	0.00	0.00	0.00	0.00	0.00
409 000000	2800000000	0.00	0.00	0.00	0.00	0.00	0.00	0.00	0.00	0.00	0.00
410 000000	2800000000	0.00	0.00	0.00	0.00	0.00	0.00	0.00	0.00	0.00	0.00
411 000000	2800000000	0.00	0.00	0.00	0.00	0.00	0.00	0.00	0.00	0.00	0.00
Total General:	2794594160	2152228.25	20341237.25	0.00	0.00	0.00	0.00	14465560.52	11268315.22	0.00	3235332.02





Ejecución de la República a Nivel de Partida
Desde: 01/07/2013 Hasta: 31/07/2013

PRESUPUESTO: 2013

OBJETO DEL GASTO	LEY	MODIFICACIONES (*)	GASTO ACORDADO	REESTABLECIMIENTO POR DEVOLUCIONES	ASISTADO (ROS) MODIFICACIONES Y/O DISTRIBUCION	ACUMULADO COMPROMISOS	ACUMULADO CAUSADO	ACUMULADO PAGOS	ACUMULADO ANTERIOR	DISPONIBLE
401 000000	28.945.423,00	0,00	28.945.423,00	0,00	0,00	28.945.423,00	28.945.423,00	28.945.423,00	0,00	33.744.270,00
402 000000	69.914.634,00	0,00	69.914.634,00	0,00	0,00	69.914.634,00	69.914.634,00	69.914.634,00	0,00	27.742.514,42
403 000000	34.959.598,00	37.200,00	34.996.798,00	0,00	0,00	34.996.798,00	34.996.798,00	34.996.798,00	0,00	95.867.245,00
404 000000	34.479.524,00	0,00	34.479.524,00	0,00	0,00	34.479.524,00	34.479.524,00	34.479.524,00	0,00	34.477.644,94
407 000000	2.479.108.711,00	397.200,00	2.481.907.911,00	0,00	0,00	2.481.907.911,00	2.481.907.911,00	2.481.907.911,00	0,00	2.480.664.379,42
411 000000	15.476.799,00	0,00	15.476.799,00	0,00	0,00	15.476.799,00	15.476.799,00	15.476.799,00	0,00	15.476.799,00
Total General:	291.140.934,00	0,00	291.140.934,00	0,00	0,00	291.140.934,00	291.140.934,00	291.140.934,00	0,00	240.342.303,38



REPÚBLICA BOLIVARIANA DE VENEZUELA
MINISTERIO DEL PODER POPULAR DE FINANZAS
OFICINA NACIONAL DE CONTABILIDAD PÚBLICA

Página: 1 de 1
Fecha: 06/01/2014
Hora: 10:03:41



Ejecución de la República a Nivel de Partida
Desde: 01/01/2013 Hasta: 31/03/2013

PRESUPUESTO: 2013

OBJETO DEL GASTO	LEY	MODIFICACIONES	GASTO ACORDADO	REPERCUTIVOS POR DEDUCCIONES	APARTADO POR MODIFICACIONES Y DEDUCCIONES	ACUMULADO POR PRECOMPROMISOS	ACUMULADO COMPROMISOS	ACUMULADO CANCELADOS	ACUMULADO PAGOS	ACUMULADO ANTICIPO	DISPONIBLE
401 000000	278.605.911,00	20.238.461,00	308.844.372,00	0,00	0,00	0,00	0,00	16.014.513,77	27.402.581,94	0,00	283.644.390,26
402 000000	49.775.034,00	0,00	49.775.034,00	0,00	0,00	0,00	0,00	2.507.514,72	771.185,21	0,00	48.267.448,09
403 000000	48.974.952,00	1.818.020,00	50.792.972,00	0,00	0,00	0,00	0,00	3.197.835,87	2.088.709,27	0,00	47.697.232,96
404 000000	34.437.024,00	0,00	34.437.024,00	0,00	0,00	0,00	0,00	447.204,38	295.627,97	0,00	34.141.396,03
407 000000	7.479.209.941,00	3.996.030.765,33	11.475.240.706,33	0,00	0,00	0,00	0,00	3.540.391.662,94	3.540.391.662,94	0,00	7.934.849.043,39
414 000000	2.970.808.943,00	3.471.078.244,33	6.441.887.187,33	0,00	0,00	0,00	0,00	3.005.428.110,66	3.547.180.262,64	0,00	2.894.666.924,67
Total General:				0,00	0,00	0,00	0,00	3.005.428.110,66	3.547.180.262,64	0,00	2.894.666.924,67



REPÚBLICA BOLIVARIANA DE VENEZUELA
MINISTERIO DEL PODER POPULAR DE FINANZAS
OFICINA NACIONAL DE CONTABILIDAD PÚBLICA

Página: 1 de 1
Fecha: 06/05/2014
Hora: 10:03 AM



Ejecución de la República a Nivel de Paríada
Desde: 01/09/2013 Hasta: 30/09/2013

PRESUPUESTO: 2013

OBJETO DEL GASTO	LEY	MODIFICACIONES (*)	GASTO ACORDADO	REESTABLECIMIENTO POR DEVOLUCIONES	APORTADO POR MODIFICACIONES Y/O DISTRIBUCION	ACUMULADO PRECOMPROBADO	ACUMULADO COMPROBADO	ACUMULADO CAUCADO	ACUMULADO PAGADO	ACUMULADO ANTICIPO	DISPONIBLE
401 000000	39.625.534,50	39.625.534,50	39.625.534,50	0,00	0,00	0,00	39.625.534,50	39.625.534,50	39.625.534,50	0,00	39.625.534,50
402 000000	40.875.534,50	40.875.534,50	40.875.534,50	0,00	0,00	0,00	40.875.534,50	40.875.534,50	40.875.534,50	0,00	40.875.534,50
403 000000	41.975.534,50	41.975.534,50	41.975.534,50	0,00	0,00	0,00	41.975.534,50	41.975.534,50	41.975.534,50	0,00	41.975.534,50
404 000000	43.457.036,00	43.457.036,00	43.457.036,00	0,00	0,00	0,00	43.457.036,00	43.457.036,00	43.457.036,00	0,00	43.457.036,00
407 000000	7.419.165.943,00	7.419.165.943,00	7.419.165.943,00	0,00	0,00	0,00	7.419.165.943,00	7.419.165.943,00	7.419.165.943,00	0,00	7.419.165.943,00
411 000000	19.456.793,00	19.456.793,00	19.456.793,00	0,00	0,00	0,00	19.456.793,00	19.456.793,00	19.456.793,00	0,00	19.456.793,00
Total General:	2.993.909.563,00	0,00	2.993.909.563,00	0,00	0,00	0,00	2.993.909.563,00	2.993.909.563,00	2.993.909.563,00	0,00	2.993.909.563,00





Ejecución de la República a Nivel de Partida
Desde: 01/10/2013 Hasta: 31/10/2013

PRESUPUESTO: 2013

OBJETO DEL GASTO	LEY	M-3 MODIFICACIONES	GASTO ACORDADO	REESTABLECIMIENTO POR DEVOLUCIONES	APORTAÇÃO (RSR MODIFICACIONES Y/O DISTRIBUCIÓN)	ACUMULADO PRECOMPROMISOS	ACUMULADO COMPROMISOS	ACUMULADO CALCULADO	ACUMULADO PROCESADO	ACUMULADO ANULADO	DISPONIBLE
401 000000	178.000.000,00	28.338.800,00	206.338.800,00	0,00	0,00	0,00	21.338.800,00	206.338.800,00	206.338.800,00	0,00	277.238.262,25
402 000000	42.775.038,00	0,00	42.775.038,00	0,00	0,00	0,00	0,00	42.775.038,00	42.775.038,00	0,00	39.642.222,88
403 000000	68.974.595,00	2.805.000,00	71.779.595,00	0,00	0,00	0,00	5.544.597,68	4.714.048,17	4.590.115,42	0,00	62.210.657,11
404 000000	34.432.056,00	0,00	34.432.056,00	0,00	0,00	0,00	3.377.566,82	5.544.706,32	1.832.786,32	0,00	11.604.469,18
407 000000	2.475.162.943,00	59.104.442,00	2.534.267.385,00	0,00	0,00	0,00	26.152.624,03	25.556.599,11	246.137.785,87	0,00	2.277.078.832,57
411 000000	15.476.750,00	0,00	15.476.750,00	0,00	0,00	0,00	0,00	15.476.750,00	15.476.750,00	0,00	14.869.474,00
Total General:	2.911.840.431,00	81.993.242,00	3.021.773.673,00	0,00	0,00	0,00	304.112.021,93	304.533.911,44	251.996.492,59	0,00	2.769.598.815,14



Ejecución de la República a Nivel de Paridad
Desde: 01/11/2013 Hasta: 30/11/2013

PRESUPUESTO: 2013

OBJETO DEL GASTO	LEY	MODIFICACIONES (+/-)	GASTO ADECUADO	REESTABLECIMIENTO POR DEDUCCIONES	APORTADO (POR MODIFICACIONES Y DISTRIBUCION)	ACUMULADO PRECOMPROBADO	ACUMULADO COMPROMETIDO	ACUMULADO PAGADO	ACUMULADO ANTICIPA	DISPONIBLE
401 000000	714.550.000	0,00	714.550.000	0,00	0,00	0,00	0,00	0,00	0,00	0,00
402 000000	42.174.000,00	0,00	42.174.000,00	0,00	0,00	0,00	0,00	0,00	0,00	0,00
403 000000	98.974.000,00	4.711.948,00	103.685.948,00	0,00	0,00	0,00	0,00	0,00	0,00	0,00
404 000000	34.430.000,00	372.696,37	34.802.696,37	0,00	0,00	0,00	0,00	0,00	0,00	0,00
407 000000	3.472.000.000,00	-4.022.000,00	3.467.978.000,00	0,00	0,00	0,00	0,00	0,00	0,00	0,00
411 000000	15.400.000,00	30.000.000,00	45.400.000,00	0,00	0,00	0,00	0,00	0,00	0,00	0,00
Total General:	3.911.000.000,00	30.000.000,00	3.941.000.000,00	0,00	0,00	0,00	0,00	0,00	0,00	0,00





Ejecución de la República a Nivel de Partida
Desde: 01/12/2013 Hasta: 31/12/2013

PRESUPUESTO: 2013

OBJETO DEL GASTO	LEV	INS. MODIFICACIONES	GASTO ACORDADO	RESERVA CONTINUA POR DISPOSICIONES	APARTADO POR MODIFICACIONES Y/O DISTRIBUCION	ACUMULADO COMPROMISOS	ACUMULADO ANULACIONES	ACUMULADO PASIVO	ACUMULADO PASIVO	DISPONIBLE
401 000000	219.842.941,00	1.124.807,00	7.915.651,00	0,00	0,00	7.915.651,00	0,00	7.915.651,00	0,00	252.506.757,58
402 000000	42.975.618,00	0,00	39.529.771,00	0,00	0,00	39.529.771,00	0,00	39.529.771,00	0,00	35.648.154,42
403 000000	68.874.595,00	0,00	68.874.595,00	0,00	0,00	68.874.595,00	0,00	68.874.595,00	0,00	57.375.774,41
404 000000	34.837.039,00	0,00	34.837.039,00	0,00	0,00	34.837.039,00	0,00	34.837.039,00	0,00	28.146.925,27
407 000000	2.735.555,00	0,00	2.735.555,00	0,00	0,00	2.735.555,00	0,00	2.735.555,00	0,00	2.497.759,93
408 000000	1.124.807,00	0,00	1.124.807,00	0,00	0,00	1.124.807,00	0,00	1.124.807,00	0,00	1.124.807,00
Total General:	2.913.800.543,00	0,00	2.913.800.543,00	0,00	0,00	2.913.800.543,00	0,00	2.913.800.543,00	0,00	2.793.243.227,54





Ejecución de la República a Nivel de Paridad
Código: 01/01/2013 Hasta: 31/12/2013

PRESUPUESTO: 2013

OBJETO DEL GASTO	LEY	MODIFICACIONES	GASTO ACORDADO	REESTABLECIMIENTO POR DEVOLUCIONES	APORTADO POR DISTRIBUCIÓN	ACUMULADO PRECOMPROMISOS	ACUMULADO COMPROMISOS	ACUMULADO CAUSADO	ACUMULADO PAGOS	ACUMULADO ANTICIPO	DISPONIBLE
401 000000	293.640.941.00	75.589.653.27	369.230.594.27	0.00	0.00	0.00	25.313.243.8	210.337.753.37	209.765.687.23	0.00	168.327.163.37
402 000000	40.776.636.00	13.241.211.48	27.494.466.32	0.00	0.00	0.00	15.880.229.34	15.902.664.34	13.984.625.07	0.00	11.515.792.38
403 000000	4.142.222.00	4.142.222.00	4.142.222.00	0.00	0.00	0.00	2.938.155.00	2.937.155.94	2.938.861.13	0.00	25.851.094.42
404 000000	34.403.061.00	4.548.431.90	29.235.030.20	0.00	0.00	0.00	2.938.155.00	2.937.155.94	2.938.861.13	0.00	25.851.094.42
407 000000	2.479.405.043.06	6.829.133.095.57	9.308.538.138.63	0.00	0.00	0.00	9.320.335.203.03	9.320.335.203.03	9.322.488.497.74	0.00	62.052.881.72
411 000000	10.416.709.08	-6.202.861.29	4.214.847.79	0.00	0.00	0.00	2.299.976.32	2.298.976.32	2.246.436.61	0.00	2.014.509.08
Total General:	2.903.804.415.08	6.885.770.799.28	4.296.575.147.68	0.00	0.00	0.00	5.081.204.453.10	9.324.555.443.09	9.355.930.090.23	0.00	911.820.456.62



Ejecución por Organismo y Fuente Consolidada a Nivel de Proyectos y Acciones Centralizadas

Desde: 01/01/2013 Hasta: 31/01/2013

Ministerio del Poder Popular para la Vivienda y Hábitat
Ingresos Ordinarios

PROYECTO	LEF	MODIFICACIONES	GASTO ACRÉDITO	REESTABLECIMIENTO POR DEVOLUCIONES	ACUMULADO POR REESTABLECIMIENTO	ACUMULADO PRECOMPROMISOS	ACUMULADO COMPROMISOS	ACUMULADO CAUSADO	ACUMULADO PAGOS	ACUMULADO ANTICIPO	DISPONIBLE
0001	283.000.000.00	0.00	283.000.000.00	0.00	0.00	0.00	23.452.444.36	67.983.547.15	4.102.934.79	81.522.268.36	114.524.927.25
0002	970.000.000.00	0.00	970.000.000.00	0.00	0.00	0.00	67.983.547.15	67.983.547.15	66.977.841.36	1.146.000.00	502.173.265.05
0003	150.000.000.00	0.00	150.000.000.00	0.00	0.00	0.00	36.803.000.00	9.429.964.08	2.429.964.08	76.874.130.22	41.180.569.76
0007	500.000.00	0.00	500.000.00	0.00	0.00	0.00	7.719.75	7.719.75	7.719.75	22.858.51	429.822.26
0008	10.000.000.00	0.00	10.000.000.00	0.00	0.00	0.00	0.00	0.00	0.00	0.00	0.00
0009	800.000.00	0.00	800.000.00	0.00	0.00	0.00	0.00	0.00	0.00	14.500.00	482.160.00
0010	500.000.00	0.00	500.000.00	0.00	0.00	0.00	0.00	0.00	0.00	3.000.00	787.600.00
0011	1.000.000.00	0.00	1.000.000.00	0.00	0.00	0.00	0.00	0.00	0.00	17.514.72	462.826.36
0012	1.500.000.000.00	0.00	1.500.000.000.00	0.00	0.00	0.00	110.000.000.00	156.000.000.00	150.000.000.00	0.00	584.260.00
0013	2.913.800.943.00	0.00	2.913.800.943.00	0.00	0.00	0.00	277.654.189.26	229.022.205.71	229.022.205.71	153.844.493.00	2.483.281.756.60
0014	2.913.800.943.00	0.00	2.913.800.943.00	0.00	0.00	0.00	277.654.189.26	229.022.205.71	229.022.205.71	153.844.493.00	2.483.281.756.60
Total Fuente:											
Total por Organismo:											





Ejecución por Organismo y Fuente Consolidada a Nivel de Proyectos y Acciones Centralizadas

Desde 01/02/2013 Hasta 28/02/2013

Año: 2013.00
Órgano: 02
Fuente de Financiamiento: 1

Ministerio del Poder Popular para el Poder y la Justicia

PROYECTO/ACCION CENTRALIZADA	LEY	MODIFICACIONES	GASTO ACORDADO	REESTABLECIMIENTO POR DEVOLUCIONES	ANULACION POR MODIFICACIONES	ACUMULADO POR PRECUMPLIMIENTO	ACUMULADO COMPROMISOS	ACUMULADO CAUSADO	ACUMULADO PAGOS	ACUMULADO ANTICIPO	DISPONIBLE
0001 Proyecto de desarrollo de los recursos humanos y financieros	208.000.000,00	0,00	208.000.000,00	0,00	0,00	0,00	11.179.752,22	11.585.720,50	11.585.720,50	0,00	208.000.000,00
0002 Desarrollo institucional	508.500.000,00	0,00	508.500.000,00	0,00	0,00	0,00	71.471.503,71	71.153.713,79	70.803.774,94	0,00	896.057.734,66
0003 Proyecto de desarrollo institucional	158.000.000,00	0,00	158.000.000,00	0,00	0,00	0,00	1.586.280,00	6.448.031,50	6.448.031,50	0,00	148.104.716,58
0007 Proyecto de desarrollo institucional	500.000,00	0,00	500.000,00	0,00	0,00	0,00	8.878,00	0,00	0,00	0,00	481.121,50
0008 Proyecto de desarrollo institucional	10.000.000,00	0,00	10.000.000,00	0,00	0,00	0,00	1.000.000,00	0,00	0,00	0,00	9.000.000,00
0009 Proyecto de desarrollo institucional	500.000,00	0,00	500.000,00	0,00	0,00	0,00	0,00	0,00	0,00	0,00	500.000,00
0031 Proyecto de desarrollo institucional	500.000,00	0,00	500.000,00	0,00	0,00	0,00	0,00	0,00	0,00	0,00	500.000,00
0032 Proyecto de desarrollo institucional	1.000.000,00	0,00	1.000.000,00	0,00	0,00	0,00	0,00	0,00	0,00	0,00	1.000.000,00
0033 Proyecto de desarrollo institucional	1.500.000.000,00	0,00	1.500.000.000,00	0,00	0,00	0,00	150.000.000,00	150.000.000,00	150.000.000,00	0,00	1.350.000.000,00
9999 Proyecto de desarrollo institucional	2.500.000.000,00	0,00	2.500.000.000,00	0,00	0,00	0,00	281.196.440,00	259.586.596,00	259.586.596,00	0,00	2.240.413.404,00
Total Fuente:											
Total por Organismo:											



PROYECTORACIÓN CENTRALIZADA	LEY	MODIFICACIONES	GASTO ACORDADO	REESTABLECIMIENTO POR DEVOLUCIONES	ACUMULADO INER (INCOMPROBADO)	ACUMULADO COMPROMISADO	ACUMULADO CAUSADO	ACUMULADO PAGOS	ACUMULADO ANTERIOR	DISPONIBLE
0001	200.000.000,00	0,00	200.000.000,00	0,00	0,00	0,00	13.377.516,33	13.252.300,00	81.559.238,36	152.468.870,75
0002	578.509.943,00	1.000.000,00	971.509.943,00	0,00	0,00	0,00	77.211.034,93	77.230.991,79	1.146.002,00	882.103.967,73
0003	858.000.000,00	0,00	150.000.000,00	0,00	0,00	0,00	5.884.248,36	5.003.756,71	70.094.430,22	76.088.334,13
0007	800.000,00	0,00	500.000,00	0,00	0,00	0,00	183.884,13	183.281,36	193.281,36	76.088.334,13
0020	10.000.000,00	0,00	500.000,00	0,00	0,00	0,00	74.000,00	74.000,00	285.100,00	9.713.234,13
0029	500.000,00	0,00	800.000,00	0,00	0,00	0,00	0,00	0,00	14.300,00	466.300,00
0031	500.000,00	0,00	500.000,00	0,00	0,00	0,00	0,00	0,00	3.000,00	797.600,00
0032	1.000.000,00	-1.000.000,00	500.000,00	0,00	0,00	0,00	0,00	0,00	17.234,72	186.425,28
0033	1.500.000.000,00	0,00	1.500.000.000,00	0,00	0,00	0,00	150.000.000,00	150.000.000,00	0,00	1.300.000.000,00
9596	2.913.809.943,00	0,00	2.913.809.943,00	0,00	0,00	0,00	241.759.956,00	241.682.848,19	153.844.883,66	2.655.961.256,11
	2.913.809.943,00	0,00	2.913.809.943,00	0,00	0,00	0,00	241.759.956,00	241.682.848,19	153.844.883,66	2.655.961.256,11

Total Fuente:
Total por Organismo:



REPÚBLICA BOLIVARIANA DE VENEZUELA
MINISTERIO DEL PODER POPULAR DE FINANZAS
OFICINA NACIONAL DE CONTABILIDAD PÚBLICA

PAGINA : 1 de 1
FECHA : 06/01/2014
HORA : 10:23:41



Ejecución por Organismo y Fuente Consolidado a Nivel de Proyectos y Acciones Centralizadas

Desde 01/01/2013 Hasta 31/05/2013

Año: 2013.00
Organismo: 62
Fuente de Financiamiento: 1
Instituto del Poder Popular para la Vivienda y Hábitat
Ingresos Ordinarios

PROYECTO/ACCIÓN CENTRALIZADA		LEY	MODIFICACIONES	(*)	COSTO ACREDITADO	REESTABLECIMIENTO POR DEVOLUCIONES	ACUMULADO POR DISTRIBUCIÓN	ACUMULADO RECONOCIMIENTO	ACUMULADO COMPROMISO	ACUMULADO CARGABO	ACUMULADO PAGOS	ACUMULADO ANTECIPIO	DISPONIBLE
0001	Proyecto de Construcción de Vivienda Social en el Estado de Lara	280.000.000,00	0,00	0,00	280.000.000,00	0,00	0,00	0,00	31.535.287,51	13.571.882,32	13.571.882,32	81.525.528,36	179.011.184,05
0002	Proyecto de Construcción de Vivienda Social en el Estado de Lara	520.300.945,00	0,00	0,00	520.300.945,00	0,00	0,00	0,00	31.568.815,25	88.000.660,04	87.816.594,63	1.566.882,25	87.695.317,73
0003	Proyecto de Construcción de Vivienda Social en el Estado de Lara	150.000.000,00	0,00	0,00	150.000.000,00	0,00	0,00	0,00	330.188,11	5.625.731,91	5.644.933,26	76.879.832,25	76.208.317,57
0004	Proyecto de Construcción de Vivienda Social en el Estado de Lara	500.000,00	0,00	0,00	500.000,00	0,00	0,00	0,00	12.220,11	77.757,28	77.757,28	22.508,82	46.048,89
0005	Proyecto de Construcción de Vivienda Social en el Estado de Lara	100.000,00	0,00	0,00	100.000,00	0,00	0,00	0,00	25.237,50	5.112,00	5.112,00	295.150,00	9.882.814,44
0006	Proyecto de Construcción de Vivienda Social en el Estado de Lara	500.000,00	0,00	0,00	500.000,00	0,00	0,00	0,00	9,00	8,68	8,68	3.888,00	797.690,05
0007	Proyecto de Construcción de Vivienda Social en el Estado de Lara	800.000,00	0,00	0,00	800.000,00	0,00	0,00	0,00	9,00	9,00	9,00	17.574,72	452.426,36
0008	Proyecto de Construcción de Vivienda Social en el Estado de Lara	1.000.000,00	0,00	0,00	1.000.000,00	0,00	0,00	0,00	9,00	9,00	9,00	15.883,00	364.782,08
0009	Proyecto de Construcción de Vivienda Social en el Estado de Lara	1.000.000,00	0,00	0,00	1.000.000,00	0,00	0,00	0,00	150.000.000,00	150.000.000,00	150.000.000,00	5,00	1.350.000.000,00
0010	Proyecto de Construcción de Vivienda Social en el Estado de Lara	2.512.889.945,00	0,00	0,00	2.512.889.945,00	0,00	0,00	0,00	292.530.077,10	257.301.320,48	257.301.320,48	153.844.883,88	2.498.117.082,04
0011	Proyecto de Construcción de Vivienda Social en el Estado de Lara	2.512.889.945,00	0,00	0,00	2.512.889.945,00	0,00	0,00	0,00	292.530.077,10	257.301.320,48	257.301.320,48	153.844.883,88	2.498.117.082,04
Total Fuente:													
Total por Organismo:													



REPÚBLICA BOLIVARIANA DE VENEZUELA
MINISTERIO DEL PODER POPULAR DE FINANZAS
OFICINA NACIONAL DE CONTABILIDAD PÚBLICA

Año: 2013.03
Órgano: 62
Fuente de Financiamiento: 1

Ejecución por Organismo y Fuente Consolidado a Nivel de Proyectos y Acciones Centralizadas

Desde: 01/01/2013 Hasta: 30/09/2013

Ministerio del Poder Popular para la Vivienda y Hábitat
Ingresos Ordinarios

PAGINA: 1 de 1
FECHA: 00/07/2014
HORA: 13:22 AM

PROYECTO/ACCIÓN CENTRALIZADA	LEY	MODIFICACIONES	GASTO ADOBLADO	REESTABLECIMIENTO POR REVOLUCIONES	ACUMULADO POR DISTRIBUCIÓN	ACUMULADO POR COMPROMISOS	ACUMULADO CAUSADO	ACUMULADO PAGADO	ACUMULADO ANTERIOR	DISPONIBLE
0001	280.000.000,00	0,00	280.000.000,00	0,00	0,00	0,00	13.574.402,80	11.829.788,81	0,00	270.561.619,70
0002	300.000.000,00	0,00	300.000.000,00	0,00	0,00	0,00	83.267.720,51	80.202.601,14	0,00	859.865.928,77
0003	150.000.000,00	0,00	150.000.000,00	0,00	0,00	0,00	8.796.862,36	5.664.666,36	0,00	146.644.872,34
0007	500.000,00	0,00	500.000,00	0,00	0,00	0,00	0,00	0,00	0,00	500.000,00
0008	10.000.000,00	0,00	10.000.000,00	0,00	0,00	0,00	1.348.040,88	1.348.040,88	0,00	8.672.959,12
0009	500.000,00	0,00	500.000,00	0,00	0,00	0,00	0,00	0,00	0,00	500.000,00
0010	600.000,00	0,00	600.000,00	0,00	0,00	0,00	0,00	0,00	0,00	600.000,00
0011	1.000.000,00	0,00	1.000.000,00	0,00	0,00	0,00	20.144,00	20.144,00	0,00	84.772,00
0012	1.500.000.000,00	0,00	1.500.000.000,00	0,00	0,00	0,00	150.000.000,00	150.000.000,00	0,00	1.005.000.000,00
9999	2.913.800.943,00	0,00	2.913.800.943,00	0,00	0,00	0,00	255.348.195,59	249.719.562,19	0,00	2.675.082.380,81
Total por Fuente:										
Total por Organismo:										



Año: 2013.00
Órgano: 62
Fuente de Financiamiento: 1

Ministerio del Poder Popular para la Vivienda y Hábitat
Ingresos Ordinarios

Ejecución por Organismo y Fuente Consolidada a Nivel de Proyectos y Acciones Centralizadas

Desde: 01/09/2013 Hasta: 31/09/2013

PAGINA: 1 de 1
FECHA: 05/01/2015
HORA: 10:26 AM

PROYECTO/ACCIÓN CENTRALIZADA	LEY	MODIFICACIONES	GASTO ACORDADO	REESTABLECIMIENTO POR DEVOLUCIONES	ACUMULADO POR RECOMPROMISOS	ACUMULADO COMPROMISOS	ACUMULADO CAUSADO	ACUMULADO PAGOS	ACUMULADO ANTERIO	DISPONIBLE
0001 Ejecución y desarrollo de los gastos de las instituciones y dependencias	250.000.000,00	0,00	250.000.000,00	0,00	0,00	13.248.054,19	18.303.739,95	26.529.526,05	0,00	265.251.942,81
0002 Ejecución y desarrollo de los gastos de las instituciones y dependencias	970.500.942,00	0,00	970.500.942,00	0,00	0,00	47.883.774,19	68.653.725,94	66.585.838,91	0,00	500.847.108,42
0003 Ejecución y desarrollo de los gastos de las instituciones y dependencias	150.000.000,00	0,00	150.000.000,00	0,00	0,00	11.259.693,75	5.458.926,94	14.811.305,30	0,00	139.760.060,25
0004 Ejecución y desarrollo de los gastos de las instituciones y dependencias	500.000,00	0,00	500.000,00	0,00	0,00	7.125,81	14.504,84	14.504,84	0,00	452.874,19
0005 Ejecución y desarrollo de los gastos de las instituciones y dependencias	150.000,00	0,00	150.000,00	0,00	0,00	26.715,00	27.208,00	9.263,00	0,00	9.372.288,40
0006 Ejecución y desarrollo de los gastos de las instituciones y dependencias	500.000,00	0,00	500.000,00	0,00	0,00	0,00	0,00	0,00	0,00	0,00
0007 Ejecución y desarrollo de los gastos de las instituciones y dependencias	500.000,00	0,00	500.000,00	0,00	0,00	0,00	0,00	0,00	0,00	865.035,05
0008 Ejecución y desarrollo de los gastos de las instituciones y dependencias	1.000.000,00	0,00	1.000.000,00	0,00	0,00	0,00	0,00	0,00	0,00	1.500.000,00
0009 Ejecución y desarrollo de los gastos de las instituciones y dependencias	1.500.000.000,00	0,00	1.500.000.000,00	0,00	0,00	126.000.000,00	166.000.000,00	100.000.000,00	0,00	1.360.000.000,00
9999 Ejecución y desarrollo de los gastos de las instituciones y dependencias	2.513.800.942,00	0,00	2.513.800.942,00	0,00	0,00	242.395.690,53	246.357.668,71	228.870.811,00	0,00	2.671.425.345,47
Total por Fuente:										
Total por Organismo:										





PAGINA : 1 de 1
FECHA : 06/07/2014
HORA : 10:35 AM

REPUBLICA BOLIVARIANA DE VENEZUELA
MINISTERIO DEL PODER POPULAR DE FINANZAS
OFICINA NACIONAL DE CONTABILIDAD PUBLICA

Ejecución por Organismo y Fuente Consolidada a Nivel de Proyectos y Acciones Centralizadas

Desde 01/06/2013 Hasta 30/06/2013

Año: 2013.00
Organismo: 62
Fuente de Financiamiento : 7
Ministerio del Poder Popular para la Vivienda y Hábitat
Otros

CÓDIGO	PROYECTO/ACCIÓN CENTRALIZADA	LEY	MODIFICACIONES	GASTO ACORDADO	REESTABLECIMIENTO POR DEDUCCIONES	ACUMULADO POR DISTRIBUCIÓN	ACUMULADO PRECOMPROMISO	ACUMULADO COMPROMISOS	ACUMULADO CAUSADO	ACUMULADO PAGOS	ACUMULADO ANTICIPO	DISPONIBLE
0001	PROYECTO 1: Construcción de 100 unidades de vivienda en el sector 1 de la urbanización "El Valle de la Virgen"	0.00	21.703.296,24	21.703.296,24	0.00	0.00	0.00	2.500.000,00	17.918.517,00	17.918.517,00	0.00	19.220.296,24
0002	PROYECTO 2: Construcción de 100 unidades de vivienda en el sector 2 de la urbanización "El Valle de la Virgen"	0.00	35.586.107,00	35.586.107,00	0.00	0.00	0.00	0.00	0.00	0.00	0.00	17.667.780,00
0003	PROYECTO 3: Construcción de 100 unidades de vivienda en el sector 3 de la urbanización "El Valle de la Virgen"	0.00	2.857.154,42	2.857.154,42	0.00	0.00	0.00	0.00	0.00	0.00	0.00	2.857.154,42
0004	PROYECTO 4: Construcción de 100 unidades de vivienda en el sector 4 de la urbanización "El Valle de la Virgen"	0.00	50.117.109,00	50.117.109,00	0.00	0.00	0.00	134.785.732,48	134.785.732,48	134.785.732,48	0.00	134.785.732,48
0005	PROYECTO 5: Construcción de 100 unidades de vivienda en el sector 5 de la urbanización "El Valle de la Virgen"	0.00	50.117.109,00	50.117.109,00	0.00	0.00	0.00	134.785.732,48	134.785.732,48	134.785.732,48	0.00	134.785.732,48
Total Fuente:												36.004.310,16
Total por Organismo:												36.004.310,16





PAGINA : 1 de 1
FECHA : 06/01/2014
HORA : 10:32:44

República Bolivariana de Venezuela
Ministerio del Poder Popular para la Vivienda y Hábitat
Oficina Nacional de Contabilidad Pública

Año: 2013.00
Órgano: 02
Fuente de Financiamiento: 7

Ejecución por Organismo y Fuente Consolidada a Nivel de Proyectos y Acciones Centralizadas
Desde: 01/07/2013 Hasta: 31/07/2013

PROYECTO/ACCION CENTRALIZADA		LEY	(N°)	GASTO ACORDADO	REESTABLECIMIENTO POR REVOLUCIONES	RENTAS Y GASTOS DE INTERVENCIÓN	ACUMULADO INICIAL	ACUMULADO COMPROMISOS	ACUMULADO CAUSADO	ACUMULADO PAGOS	ACUMULADO ANTICIPO	DISPONIBLE
0001	Proyecto de construcción de la planta de tratamiento de aguas residuales	0.00	0.00	0.00	0.00	0.00	0.00	0.00	591.667.53	0.00	0.00	0.00
0002	Proyecto de construcción de la planta de tratamiento de aguas residuales	0.00	0.00	0.00	0.00	0.00	0.00	0.00	591.667.53	0.00	0.00	0.00
Total Fuente:												0.00
Total por Organismo:												0.00





PAGINA : 1 de 1
FECHA : 06/03/2014
HORA : 10:37 AM

REPUBLICA BOLIVARIANA DE VENEZUELA
MINISTERIO DEL PODER POPULAR DE FINANZAS
OFICINA NACIONAL DE CONTABILIDAD PUBLICA

Ejecución por Organismo y Fuente Consolidado a Nivel de Proyectos y Acciones Centralizadas

Desde 01/08/2013 Hasta 31/08/2013

Año: 2013.00
Organismo: 82
Fuente de Financiamiento : 7
Ministerio del Poder Popular para la Vivienda y Hábitat
Otro:

PROYECTO/ACCIÓN CENTRALIZADA	LEY	(M ³) MODIFICACIONES	GASTO ADOPTADO	REESTABLECIMIENTO POR REVOLUCIONES	ACUMULADO (POR DISTRIBUCIÓN)	ACUMULADO POR COMPROMISO	ACUMULADO CAUSADO	ACUMULADO PAGOS	ACUMULADO ANTICIPO	DISPONIBLE
0.001 Proyecto de implementación de la gestión de las transacciones y cobranzas	0.00	32.049.555,00	32.049.555,00	0,00	0,00	3.020.000,00	1.047.165,37	1.247.336,34	0,00	28.422.489,33
0.002 Proyecto de implementación de la gestión de las transacciones y cobranzas	0.00	32.144.550,00	32.144.550,00	0,00	0,00	3.020.000,00	17.667.790,00	17.667.790,00	0,00	43.316.760,00
0.003 Proyecto de implementación de la gestión de las transacciones y cobranzas	0.00	6.543.802,00	6.543.802,00	0,00	0,00	0,00	0,00	0,00	0,00	4.543.876,00
0.004 Proyecto de implementación de la gestión de las transacciones y cobranzas	0.00	3.445.888.725,00	3.445.888.725,00	0,00	0,00	3.345.339.163,38	3.345.339.163,38	3.345.339.163,38	0,00	0,00
0.005 Proyecto de implementación de la gestión de las transacciones y cobranzas	0.00	3.445.888.725,00	3.445.888.725,00	0,00	0,00	3.345.339.163,38	3.345.339.163,38	3.345.339.163,38	0,00	0,00
0.006 Proyecto de implementación de la gestión de las transacciones y cobranzas	0.00	3.445.888.725,00	3.445.888.725,00	0,00	0,00	3.345.339.163,38	3.345.339.163,38	3.345.339.163,38	0,00	0,00
Total Fuente:										
Total por Organismo:		3.445.888.725,00	3.445.888.725,00	0,00	0,00	3.345.339.163,38	3.345.339.163,38	3.345.339.163,38	0,00	28.354.244,00





PAGINA : 1 de 1
FECHA : 09/01/2014
HORA : 10:44 AM

REPUBLICA BOLIVARIANA DE VENEZUELA
MINISTERIO DEL PODER POPULAR DE FINANZAS
OFICINA NACIONAL DE CONTABILIDAD PUBLICA

Ejecución por Organismo y Fuente Consolidado a Nivel de Proyectos y Acciones Centralizadas
Desde: 01/01/2013 Hasta: 30/09/2013

Año: 2013.00
Organismo: 02
Fuente de Financiamiento: 7
Ministerio del Poder Popular para Vivienda y Hábitat
Otros:

CÓDIGO	DESCRIPCIÓN DE LOS PROYECTOS Y ACCIONES CENTRALIZADAS	LEY	MODIFICACIONES (N°)	GASTO ACORDADO	REESTABLECIMIENTO POR REVOLUCIONES	ACUMULADO POR INTERVENCIÓN	ACUMULADO POR COMPROMISO	ACUMULADO CAUSADO	ACUMULADO PAGOS	ACUMULADO ANTICIPO	DISPONIBLE
0001	PROYECTO DE CONSTRUCCIÓN DE LA CASA DE LA VIVIENDA Y EL HABITAT	0.00	0.00	0.00	0.00	0.00	0.00	1,030,475.16	1,030,475.16	0.00	-52,440.00
0002	PROYECTO DE CONSTRUCCIÓN DE LA CASA DE LA VIVIENDA Y EL HABITAT	0.00	0.00	0.00	0.00	0.00	0.00	52,144,000.00	52,144,000.00	0.00	-52,144,000.00
Total Fuente:											0.00
Total por Organismo:											0.00



REPUBLICA BOLIVARIANA DE VENEZUELA
MINISTERIO DEL PODER POPULAR DE FINANZAS
OFICINA NACIONAL DE CONTABILIDAD PÚBLICA

Año: 2013.00
Órgano: 62
Fuente de Financiamiento: 7

Ministerio del Poder Popular para la Vivienda y Hábitat
Otros

Ejecución por Organismo y Fuente Consolidado a Nivel de Proyectos y Acciones Centralizadas

Desde 01/10/2013 Hasta 31/10/2013

Página: 1 de 1
Fecha: 06/01/2014
Hora: 10:00 AM

CÓDIGO	PROYECTO/ACCIÓN CENTRALIZADA	LEY	MODIFICACIONES	GASTO ACORDADO	REESTABLECIMIENTO POR REVOLUCIONES	ACUMULADO (POR INSTITUCIONES)	ACUMULADO INCOMPLETOS	ACUMULADO COMPROBADOS	ACUMULADO CAUSADO	ACUMULADO PAGOS	ACUMULADO ANTICIPO	DISPONIBLE
0001	Proyecto de construcción de un plantel de educación primaria y secundaria	0.00	91 916 697.00	01 616 697.00	0.00	0.00	0.00	3 856 257.35	2 602 803.62	26 227.25	0.00	57 766 429.63
0002	Proyecto de construcción de un plantel de educación primaria y secundaria	0.00	26 304 545.00	26 304 545.00	0.00	0.00	0.00	26 304 545.00	26 304 545.00	0.00	0.00	0.00
		0.00	91 916 697.00	01 616 697.00	0.00	0.00	0.00	30 160 802.35	29 807 348.62	26 303 802.25	0.00	57 766 429.63
		0.00	91 916 697.00	01 616 697.00	0.00	0.00	0.00	30 160 802.35	29 807 348.62	26 303 802.25	0.00	57 766 429.63
Total por Fuente:												
Total por Organismo:												



REPÚBLICA BOLIVARIANA DE VENEZUELA
MINISTERIO DEL PODER POPULAR DE FINANZAS
OFICINA NACIONAL DE CONTABILIDAD PÚBLICA

Año: 2013.00.
Órgano: 02
Fuente de Financiamiento: 7

Ejecución por Organismo y Fuente Consolidado a Nivel de Proyectos y Acciones Centralizadas:

Desde: 01/11/2013 Hasta: 30/11/2013

Ministerio del Poder Popular para la Vivienda y Hábitat
Otros

Página: 1 de 1
Fecha: 06/01/2014
Hora: 10:51 AM

PROYECTO/ACCIÓN CENTRALIZADA		LEY	(N°) MODIFICACIONES	GASTO ADOPTADO	REESTABLECIMIENTO POR REVOLUCIONES	CANTIDAD POR DISTRIBUCIÓN	ACUMULADO PRECOMPROBADO	ACUMULADO COMPROBADO	ACUMULADO CAUSADO	ACUMULADO PAGOS	ACUMULADO ANTICIPO	DISPONIBLE
0001	Proyecto de implementación de un plan de acciones de vivienda y urbanización		0.00	-32.860.000.00	-32.860.000.00	0.00	0.00	0.00	0.00	11.899.714.60	0.00	-20.960.285.40
0002	Proyecto de implementación de un plan de acciones de vivienda y urbanización		0.00	370.504.389.37	370.504.389.37	0.00	0.00	0.00	370.504.389.37	370.504.389.37	0.00	0.00
0003	Proyecto de implementación de un plan de acciones de vivienda y urbanización		0.00	32.860.000.00	32.860.000.00	0.00	0.00	0.00	32.860.000.00	32.860.000.00	0.00	0.00
Total Fuente:			0.00	370.504.389.37	370.504.389.37	0.00	0.00	0.00	370.504.389.37	370.504.389.37	0.00	-20.960.285.40
Total por Organismo:			0.00	370.504.389.37	370.504.389.37	0.00	0.00	0.00	370.504.389.37	370.504.389.37	0.00	-20.960.285.40





PAGINA : 1 de 1
FECHA : 06/07/2014
HORA : 10:52 AM

REPÚBLICA BOLIVARIANA DE VENEZUELA
MINISTERIO DEL PODER POPULAR DE FINANZAS
OFICINA NACIONAL DE CONTABILIDAD PÚBLICA

Ejecución por Organismo y Fuente Consolidada a Nivel de Proyectos y Acciones Centralizadas

Desde 01/12/2013 Hasta 31/12/2013

Año: 2013.00
Organismo: 62
Fuente de Financiamiento: 7
Ministerio del Poder Popular para el Poder y el Habitar
Otros

PROYECTO/Acción CENTRALIZADA		LEY	MODIFICACIONES	(*)	GASTO ACORDADO	REESTABLECIMIENTO POR DEVOLUCIONES	ACUMULADO POR PRECOMPROMISOS	ACUMULADO COMPROMISOS	ACUMULADO CAUSADO	ACUMULADO PAGOS	ACUMULADO ANTIPO	DISPONIBLE
0001	Proyecto de inversión en la gestión de los recursos y el patrimonio		0.00	0.00	0.00	0.00	0.00	3 187 509.27	8 784 786.82	8 784 786.82	0.00	4 187 509.27
0003	Proyecto de inversión en la gestión de los recursos y el patrimonio		0.00	0.00	0.00	0.00	0.00	3 187 509.00	10 780 385.49	10 780 385.49	0.00	3 187 509.00
Total Fuente:			0.00	0.00	0.00	0.00	0.00	7 317 509.27	19 565 172.31	19 565 172.31	0.00	7 317 509.27
Total por Organismo:			0.00	0.00	0.00	0.00	0.00	7 317 509.27	19 565 172.31	19 565 172.31	0.00	7 317 509.27





PRIMER TRIMESTRE

ENERO

PARTIDA	LEY	MODIFICACIONES	GASTO ACORDADO	REESTABLECIMIENTO POR DEVOLUCIONES	ACUMULADO PRECOMPROMISO	ACUMULADO COMPROMISOS	ACUMULADO CAUSADO	ACUMULADO PAGOS	DISPONIBLE	PORCENTAJE EJECUTADO
401 000000	279.548.943,00	0,00	279.548.943,00	0,00	0,00	27.578.250,00	3.794.543,00	4.514.842,79	306.551.266,00	8,41 %
402 000000	69.775.638,00	0,00	69.775.638,00	0,00	0,00	158.626,42	41.936,42	217.752,19	48.646.671,58	0,27 %
403 000000	68.874.965,00	0,00	68.874.965,00	0,00	0,00	138.271,93	19.697,68	237.794,47	68.339.331,19	0,26 %
404 000000	34.432.036,00	0,00	34.432.036,00	0,00	0,00	36.705,00	11.530,00	15.480,00	34.432.336,00	0,08 %
407 000000	2.479.609.943,00	0,00	2.479.609.943,00	0,00	0,00	261.638.920,00	219.384.293,41	219.384.293,41	2.258.865.911,00	10,73 %
411 000000	19.176.790,00	0,00	19.176.790,00	0,00	0,00	15.479,00	15.479,00	15.479,00	19.176.790,00	0,00 %
Total Mes:		0,00	10.476.786,00	0,00	0,00	277.554.176,42	233.919.833,16	235.641.365,75	2.556.246.743,74	5,42 %

FEBRERO

PARTIDA	LEY	MODIFICACIONES	GASTO ACORDADO	REESTABLECIMIENTO POR DEVOLUCIONES	ACUMULADO PRECOMPROMISO	ACUMULADO COMPROMISOS	ACUMULADO CAUSADO	ACUMULADO PAGOS	DISPONIBLE	PORCENTAJE EJECUTADO
401 000000	279.548.943,00	0,00	279.548.943,00	0,00	0,00	15.309.426,53	3.358.813,14	5.530.281,17	306.551.266,00	1,36 %
402 000000	69.775.638,00	0,00	69.775.638,00	0,00	0,00	448.263,37	372.348,58	242.381,84	48.327.569,63	1,10 %
403 000000	68.874.965,00	0,00	68.874.965,00	0,00	0,00	3.473.511,33	3.152.933,30	3.039.572,45	65.545.663,67	4,06 %
404 000000	34.432.036,00	0,00	34.432.036,00	0,00	0,00	149.028,42	153.800,00	103.880,00	34.284.435,56	0,43 %
407 000000	2.479.609.943,00	0,00	2.479.609.943,00	0,00	0,00	279.325.561,02	273.465.911,62	223.245.911,62	2.211.709.379,98	8,81 %
411 000000	19.176.790,00	0,00	19.176.790,00	0,00	0,00	752.235,61	762.336,41	688.833,46	47.844.818,04	6,78 %
Total Mes:		0,00	10.476.786,00	0,00	0,00	234.196.446,00	235.588.826,61	235.321.870,18	2.879.604.503,00	4,33 %

MARZO

PARTIDA	LEY	MODIFICACIONES	GASTO ACORDADO	REESTABLECIMIENTO POR DEVOLUCIONES	ACUMULADO PRECOMPROMISO	ACUMULADO COMPROMISOS	ACUMULADO CAUSADO	ACUMULADO PAGOS	DISPONIBLE	PORCENTAJE EJECUTADO
401 000000	279.548.943,00	0,00	279.548.943,00	0,00	0,00	16.358.329,34	9.388.133,14	2.800.153,32	306.551.266,00	0,91 %
402 000000	69.775.638,00	0,00	69.775.638,00	0,00	0,00	338.529,76	3.460.473,98	1.548.455,55	47.836.552,44	0,52 %
403 000000	68.874.965,00	0,00	68.874.965,00	0,00	0,00	3.318.429,44	3.460.473,98	1.548.455,55	67.936.552,44	1,80 %
404 000000	34.432.036,00	0,00	34.432.036,00	0,00	0,00	189.744,14	196.604,64	196.604,64	34.246.745,88	0,54 %
407 000000	2.479.609.943,00	0,00	2.479.609.943,00	0,00	0,00	216.921.901,16	221.792.823,64	221.792.823,64	2.202.375.965,83	8,76 %
411 000000	19.176.790,00	0,00	19.176.790,00	0,00	0,00	229.337,63	264.102,62	177.480,62	18.279.232,04	1,97 %
Total Mes:		0,00	10.476.786,00	0,00	0,00	235.016.071,30	235.629.643,07	235.724.608,35	2.678.782.871,60	5,25 %
Total Trimestre:		0,00		0,00	0,00	746.768.716,46	697.150.351,96	698.654.104,85	7.994.624.118,54	5,07 %





PAGINA : 2 de 8
FECHA : 26/01/2014
HORA : 10:13:44

REPÚBLICA BOLIVARIANA DE VENEZUELA
MINISTERIO DEL PODER POPULAR DE FINANZAS
OFICINA NACIONAL DE CONTABILIDAD PÚBLICA

Órgano: 62 Ministerio del Poder Popular para Vivienda y Hábitat

Fuente de Financiamiento : 1 Ingresos Ordinarios

SEGUNDO TRIMESTRE

ABRIL										
PARTIDA	LEY	MODIFICACIONES (+/-)	GASTO ACORDADO	REESTABLECIMIENTO POR DEVOLUCIONES	ACUMULADO PRECOMPROMISO	ACUMULADO COMPROMISOS	ACUMULADO CAUSADO	ACUMULADO PAGOS	DISPONIBLE	PORCENTAJE EJECUTADO
401 000000	2.750.480.541,00	3.300.000,00	2.753.780.541,00	0,00	0,00	6.638.300,00	52.142.755,47	12.294.294,94	273.290.564,96	2,16 %
402 000000	40.775.538,00	2.630.112,48	37.145.425,52	0,00	0,00	2.021.393,44	1.147.780,00	1.772.345,56	24.894.156,44	5,33 %
403 000000	65.604.956,00	3.959.168,52	69.564.124,52	0,00	0,00	3.078.109,45	2.271.840,78	2.302.360,65	61.937.297,67	6,33 %
404 000000	34.432.036,00	4.789.205,00	29.642.831,00	0,00	0,00	569.444,00	330.705,00	536.705,00	29.017.297,66	1,51 %
407 000000	2.495.800.943,00	11.747.000,00	2.507.547.943,00	0,00	0,00	22.803.129,14	227.688.602,00	227.688.602,00	2.290.275.731,46	8,95 %
411 000000	16.175.900,00	0,00	16.175.900,00	0,00	0,00	22.803.129,14	227.688.602,00	227.688.602,00	15.950.275,14	1,19 %
Total Mes:		0,00		0,00	0,00	234.761.728,93	244.756.936,00	244.682.046,19	2.679.239.211,07	4,04 %
MAYO										
PARTIDA	LEY	MODIFICACIONES (+/-)	GASTO ACORDADO	REESTABLECIMIENTO POR DEVOLUCIONES	ACUMULADO PRECOMPROMISO	ACUMULADO COMPROMISOS	ACUMULADO CAUSADO	ACUMULADO PAGOS	DISPONIBLE	PORCENTAJE EJECUTADO
401 000000	2.750.480.541,00	1.100.000,00	2.751.580.541,00	0,00	0,00	7.000.000,00	53.795.575,98	13.087.137,54	268.007.273,56	7,10 %
402 000000	40.775.538,00	5.775.275,00	35.000.263,00	0,00	0,00	857.302,31	444.096,58	714.877,20	34.160.566,42	2,21 %
403 000000	65.604.956,00	4.048.397,00	69.653.353,00	0,00	0,00	4.622.248,82	3.372.450,52	3.869.509,46	64.031.649,18	1,01 %
404 000000	34.432.036,00	253.776,00	34.685.812,00	0,00	0,00	7.158.497,58	5.384.261,09	5.192.301,69	27.227.644,50	25,64 %
407 000000	2.495.800.943,00	6.610.000,00	2.502.410.943,00	0,00	0,00	279.000.865,18	755.031.467,68	35.819.809,33	2.256.381.538,22	9,24 %
411 000000	16.175.900,00	0,00	16.175.900,00	0,00	0,00	23.804,50	30.413,44	30.413,44	19.863.813,56	0,23 %
Total Mes:		0,00		0,00	0,00	265.838.077,10	357.381.350,16	257.181.394,28	2.651.182.885,90	7,77 %
JUNIO										
PARTIDA	LEY	MODIFICACIONES (+/-)	GASTO ACORDADO	REESTABLECIMIENTO POR DEVOLUCIONES	ACUMULADO PRECOMPROMISO	ACUMULADO COMPROMISOS	ACUMULADO CAUSADO	ACUMULADO PAGOS	DISPONIBLE	PORCENTAJE EJECUTADO
401 000000	2.750.480.541,00	0,00	2.750.480.541,00	0,00	0,00	7.800.000,00	114.854,00	13.087.137,54	273.005.411,56	3,14 %
402 000000	40.775.538,00	0,00	40.775.538,00	0,00	0,00	0,00	462.602,92	623.295,00	25.627.573,14	0,00 %
403 000000	65.604.956,00	0,00	65.604.956,00	0,00	0,00	3.473.853,50	5.501.877,48	5.804.360,74	65.889.169,94	5,08 %
404 000000	34.432.036,00	0,00	34.432.036,00	0,00	0,00	14.790.805,50	3.365.025,00	3.377.025,00	33.862.909,56	4,38 %
407 000000	2.495.800.943,00	0,00	2.495.800.943,00	0,00	0,00	22.856.337,66	231.638.278,25	238.623.896,36	2.256.691.656,34	8,50 %
411 000000	16.175.900,00	0,00	16.175.900,00	0,00	0,00	285.137,48	265.217,49	285.217,49	19.181.922,51	2,72 %
Total Trimestre:		0,00		0,00	0,00	735.547.822,10	755.348.155,45	749.719.282,15	2.675.652.528,90	4,20 %
Total Trimestre:		0,00		0,00	0,00	751.618.822,10	757.486.502,21	751.618.822,10	8.005.855.006,90	5,14 %





Ejecución Trimestral por Órgano y Fuente Consolidada a Nivel de Partidas

Órgano: 02 Ministerio del Poder Popular para Vivienda y Hábitat

Fuente de Financiamiento: 1 Ingresos Ordinarios

TERCER TRIMESTRE

JULIO									
PARTIDA	LEY	MODIFICACIONES	GASTO ACORDADO	REESTABLECIMIENTO POR DEVOLUCIONES	ACUMULADO PRECOMPROMISO	ACUMULADO COMPROMISOS	ACUMULADO CAUSADO	ACUMULADO PAGOS	PORCENTAJE EJECUTADO
401 000000	279.440.951,28	-1.541.000,00	277.899.951,28	0,00	0,00	41.905.667,13	18.096.466,72	11.204.396,38	235.252.774,08
402 000000	40.775.638,00	0,00	40.775.638,00	0,00	0,00	3.033.123,38	3.035.107,94	2.983.274,69	37.625.534,42
403 000000	68.974.965,00	0,00	68.974.965,00	0,00	0,00	3.454.509,91	3.173.027,00	2.983.343,66	67.702.245,98
404 000000	34.432.035,00	0,00	34.432.035,00	0,00	0,00	209.380,84	113.331,43	113.331,43	34.172.646,16
407 000000	2.445.000.000,00	-527.000.000,00	2.118.000.000,00	0,00	0,00	267.188.868,63	271.340.288,35	218.503.780,04	2.350.301.141,48
411 000000	10.102.790,00	0,00	10.102.790,00	0,00	0,00	0,00	0,00	0,00	10.102.790,00
Total Mes:						359.524.662,61	346.747.760,40	237.643.035,58	2.844.174.260,39
AGOSTO									
PARTIDA	LEY	MODIFICACIONES	GASTO ACORDADO	REESTABLECIMIENTO POR DEVOLUCIONES	ACUMULADO PRECOMPROMISO	ACUMULADO COMPROMISOS	ACUMULADO CAUSADO	ACUMULADO PAGOS	PORCENTAJE EJECUTADO
401 000000	279.440.951,28	0,00	279.440.951,28	0,00	0,00	12.548.078,69	7.618.085,54	65.905.886,54	267.024.027,54
402 000000	40.775.638,00	0,00	40.775.638,00	0,00	0,00	1.952.238,60	2.081.814,72	713.188,52	37.902.489,28
403 000000	68.974.965,00	0,00	68.974.965,00	0,00	0,00	2.802.767,31	3.191.835,97	2.683.769,22	65.343.387,64
404 000000	34.432.035,00	0,00	34.432.035,00	0,00	0,00	259.654,91	447.858,38	259.527,92	35.182.247,03
407 000000	2.445.000.000,00	0,00	2.445.000.000,00	0,00	0,00	234.487.763,68	232.060.750,69	228.081.744,64	2.255.089.179,12
411 000000	10.102.790,00	0,00	10.102.790,00	0,00	0,00	164.424,43	294.685,01	263.486,91	10.338.613,57
Total Mes:						242.359.600,11	244.357.083,71	258.078.841,00	2.871.403.342,47
SEPTIEMBRE									
PARTIDA	LEY	MODIFICACIONES	GASTO ACORDADO	REESTABLECIMIENTO POR DEVOLUCIONES	ACUMULADO PRECOMPROMISO	ACUMULADO COMPROMISOS	ACUMULADO CAUSADO	ACUMULADO PAGOS	PORCENTAJE EJECUTADO
401 000000	279.440.951,28	0,00	279.440.951,28	0,00	0,00	18.835.132,50	17.970.139,50	11.800.070,50	303.833.841,50
402 000000	40.775.638,00	0,00	40.775.638,00	0,00	0,00	4.505.532,62	5.050.133,67	4.680.954,50	37.441.784,17
403 000000	68.974.965,00	0,00	68.974.965,00	0,00	0,00	4.338.066,78	5.096.893,78	5.685.143,55	64.569.127,72
404 000000	34.432.035,00	0,00	34.432.035,00	0,00	0,00	136.713,60	56.813,00	254.088,41	36.383.395,48
407 000000	2.445.000.000,00	0,00	2.445.000.000,00	0,00	0,00	207.528.528,13	231.056.229,43	224.159.684,08	2.268.378.607,25
411 000000	10.102.790,00	0,00	10.102.790,00	0,00	0,00	87.128,14	82.393,15	52.873,90	10.395.109,55
Total Mes:						240.546.212,63	254.970.685,10	257.565.564,52	2.872.854.730,37
Total Trimestre:						752.386.493,77	747.675.555,71	751.508.442,10	7.588.439.333,23





Ejecución Trimestral por Órgano y Fuente Consolidado a Nivel de Partidas

Órgano: 02 Ministerio del Poder Popular para el Poder Judicial y el Poder Legislativo

Fuente de Financiamiento: 1 Ingresos Ordinarios

CUARTO TRIMESTRE

OCTUBRE									
PARTIDA	LEY	(+/-) MODIFICACIONES	GASTO ACORDADO	REESTABLECIMIENTO POR DEVOLUCIONES	ACUMULADO PRECOMPROMISO	ACUMULADO COMPROMISOS	ACUMULADO CAUSADO	ACUMULADO PAGOS	DISPONIBLE
401 000000	278.448.344,00	0,00	278.448.344,00	0,00	0,00	27.277.144,00	6.148.820,10	4.158.812,50	254.290.531,50
402 000000	56.755.528,00	0,00	56.755.528,00	0,00	0,00	1.102.410,10	924.834,50	848.581,00	58.606.947,00
403 000000	58.804.906,00	2.807.150,00	61.612.056,00	0,00	0,00	5.145.070,00	3.714.003,10	4.587.784,40	58.102.271,60
404 000000	34.432.630,00	0,00	34.432.630,00	0,00	0,00	3.374.906,60	1.548.506,30	1.948.700,30	31.983.929,70
407 000000	2.419.568.843,00	0,00	2.419.568.843,00	0,00	0,00	39.741.723,40	28.741.850,40	29.741.850,40	2.389.826,99
411 000000	18.435.760,00	2.801.150,00	21.236.910,00	0,00	0,00	241.723,40	241.723,40	241.723,40	17.634.186,60
Total Mes:		0,00		0,00	0,00	510.370.428,00	238.930.868,82	231.598.626,50	2.442.839.514,10
NOVIEMBRE									
PARTIDA	LEY	(+/-) MODIFICACIONES	GASTO ACORDADO	REESTABLECIMIENTO POR DEVOLUCIONES	ACUMULADO PRECOMPROMISO	ACUMULADO COMPROMISOS	ACUMULADO CAUSADO	ACUMULADO PAGOS	DISPONIBLE
401 000000	278.448.344,00	0,00	278.448.344,00	0,00	0,00	27.277.144,00	6.148.820,10	4.158.812,50	254.290.531,50
402 000000	56.755.528,00	0,00	56.755.528,00	0,00	0,00	1.102.410,10	924.834,50	848.581,00	58.606.947,00
403 000000	58.804.906,00	2.807.150,00	61.612.056,00	0,00	0,00	5.145.070,00	3.714.003,10	4.587.784,40	58.102.271,60
404 000000	34.432.630,00	0,00	34.432.630,00	0,00	0,00	3.374.906,60	1.548.506,30	1.948.700,30	31.983.929,70
407 000000	2.419.568.843,00	0,00	2.419.568.843,00	0,00	0,00	39.741.723,40	28.741.850,40	29.741.850,40	2.389.826,99
411 000000	18.435.760,00	2.801.150,00	21.236.910,00	0,00	0,00	241.723,40	241.723,40	241.723,40	17.634.186,60
Total Mes:		0,00		0,00	0,00	510.370.428,00	238.930.868,82	231.598.626,50	2.442.839.514,10
DICIEMBRE									
PARTIDA	LEY	(+/-) MODIFICACIONES	GASTO ACORDADO	REESTABLECIMIENTO POR DEVOLUCIONES	ACUMULADO PRECOMPROMISO	ACUMULADO COMPROMISOS	ACUMULADO CAUSADO	ACUMULADO PAGOS	DISPONIBLE
401 000000	278.448.344,00	0,00	278.448.344,00	0,00	0,00	27.277.144,00	6.148.820,10	4.158.812,50	254.290.531,50
402 000000	56.755.528,00	0,00	56.755.528,00	0,00	0,00	1.102.410,10	924.834,50	848.581,00	58.606.947,00
403 000000	58.804.906,00	2.807.150,00	61.612.056,00	0,00	0,00	5.145.070,00	3.714.003,10	4.587.784,40	58.102.271,60
404 000000	34.432.630,00	0,00	34.432.630,00	0,00	0,00	3.374.906,60	1.548.506,30	1.948.700,30	31.983.929,70
407 000000	2.419.568.843,00	0,00	2.419.568.843,00	0,00	0,00	39.741.723,40	28.741.850,40	29.741.850,40	2.389.826,99
411 000000	18.435.760,00	2.801.150,00	21.236.910,00	0,00	0,00	241.723,40	241.723,40	241.723,40	17.634.186,60
Total Mes:		0,00		0,00	0,00	510.370.428,00	238.930.868,82	231.598.626,50	2.442.839.514,10
Total Trimestre:									
		0,00		0,00	0,00	1.520.810.810,00	1.116.375.343,80	1.116.375.343,80	2.801.150,00
		0,00		0,00	0,00	528.072.341,40	528.072.341,40	528.072.341,40	2.273.077.658,60



REPÚBLICA BOLIVARIANA DE VENEZUELA
MINISTERIO DEL PODER POPULAR DE FINANZAS
OFICINA NACIONAL DE CONTABILIDAD PÚBLICA

PAGINA : 5 de 8
FECHA : 06/01/2014
HORA : 10:13 AM



Ejecución Trimestral por Órgano y Fuente Consolidado a Nivel de Partidas

Órgano: 62 Ministerio del Poder Popular para el Poder Judicial y Habilitat

Fuente de Financiamiento : 7 Otros

PRIMER TRIMESTRE

ENERO		PARTIDA	LEY	MODIFICACIONES	444	GASTO ACORDADO	REESTABLECIMIENTO POR DEVOLUCIONES	ACUMULADO PRECOMPROMISO	ACUMULADO COMPROMISOS	ACUMULADO CAUSADO	ACUMULADO PAGOS	DISPONIBLE	PORCENTAJE EJECUTADO
	407	000000	0.00	0.00	0.00	0.00	0.00	0.00	0.00	0.00	0.00	0.00	100.00 %
		Total MES:		2.797.000.000.00	2.797.000.000.00	2.797.000.000.00	0.00	0.00	2.797.000.000.00	2.797.000.000.00	2.797.000.000.00	0.00	100.00 %
		Total Trimestre:		2.797.000.000.00	2.797.000.000.00	2.797.000.000.00	0.00	0.00	2.797.000.000.00	2.797.000.000.00	2.797.000.000.00	0.00	100.00 %



REPÚBLICA BOLIVARIANA DE VENEZUELA
MINISTERIO DEL PODER POPULAR DE FINANZAS
OFICINA NACIONAL DE CONTABILIDAD PÚBLICA

PAGINA : 5 de 8
FECHA : 09/01/2014
HORA : 10:13:44



Ejecución Trimestral por Órgano y Fuente Consolidado a Nivel de Partidas

Órgano: 62 Ministerio del Poder Popular para la Vivienda y Hábitat

Fuente de Financiamiento: 7 Otros

SEGUNDO TRIMESTRE

MAYO

PARTIDA	LEV	MODIFICACIONES (4+5)	GASTO ACORDADO	REESTABLECIMIENTO POR DEVOLUCIONES	ACUMULADO PRECOMPROMISO	ACUMULADO COMPROMISOS	ACUMULADO CAUSADO	ACUMULADO PAGOS	DISPONIBLE	PORCENTAJE EJECUTADO
401 000000		0.00	21.763.292,74	0.00	0.00	0.00	0.00	0.00	21.763.292,74	0.00 %
407 000000		0.00	173.163.614,90	0.00	0.00	0.00	0.00	0.00	173.163.614,90	0.00 %
Total Mes:			194.866.913,11	0.00	0.00	0.00	0.00	0.00	194.866.913,11	0.00 %
JUNIO										
401 000000		0.00	0.00	0.00	0.00	2350.300,04	0.00	0.00	-2350.300,04	100.00 %
407 000000		0.00	0.00	0.00	0.00	152.068.670,48	152.068.670,48	152.068.670,48	152.068.670,48	100.00 %
Total Mes:			0.00	0.00	0.00	152.068.670,48	152.068.670,48	152.068.670,48	-152.068.670,48	100.00 %
Total Trimestre:			194.866.913,11	0.00	0.00	152.068.670,48	152.068.670,48	152.068.670,48	-28.891.747,63	90.00 %





Ejecución Trimestral por Órgano y Fuente Consolidado a Nivel de Partidas

Órgano: 62 Mandato del Poder Popular para Vivienda y Hábitat

Fuente de Financiamiento: 7 Otros

TERCER TRIMESTRE

JULIO

PARTIDA	LEY	MODIFICACIONES (N°)	GASTO ACORDADO	REESTABLECIMIENTO POR DEVOLUCIONES	ACUMULADO PRECOMPROMISO	ACUMULADO COMPROMISO	ACUMULADO CAUSADO	ACUMULADO PAGOS	DISPONIBLE	PORCENTAJE EJECUTADO
401 000000	0,00	0,00	0,00	0,00	0,00	0,00	0,00	0,00	0,00	100,00 %
407 000000	0,00	0,00	0,00	0,00	0,00	8.833.895,00	8.833.895,00	8.833.895,00	8.833.895,00	100,00 %
Total Mes:	0,00	0,00	0,00	0,00	0,00	8.833.895,00	8.833.895,00	8.833.895,00	8.833.895,00	100,00 %
AGOSTO										
401 000000	0,00	32.248.208,00	32.248.208,00	0,00	0,00	3.160.000,00	1.061.050,00	1.501.520,00	28.486.220,00	17,21 %
407 000000	0,00	3.299.228.796,35	3.299.008.796,35	0,00	0,00	3.349.014.000,00	3.348.067.945,30	3.349.067.945,30	49.041.776,00	80,51 %
Total Mes:	0,00	3.431.076.264,35	3.299.008.796,35	0,00	0,00	3.352.714.000,00	3.358.072.060,30	3.359.529.441,64	78.394.244,00	54,88 %
SEPTIEMBRE										
401 000000	0,00	26.933.000,00	26.933.000,00	0,00	0,00	943.483,00	1.006.295,00	1.041.132,99	25.872.206,99	3,52 %
407 000000	0,00	56.164.466,00	56.164.466,00	0,00	0,00	57.444.693,00	57.444.693,00	57.444.693,00	5.908.870,00	80,22 %
Total Mes:	0,00	87.921.232,00	56.164.466,00	0,00	0,00	58.388.173,00	63.235.119,16	63.768.825,99	34.833.058,97	20,58 %
Total Trimestre:	0,00	3.518.999.496,35	3.355.173.262,35	0,00	0,00	3.414.556.088,33	3.413.298.267,63	3.413.298.267,63	104.302.407,97	57,36 %





Ejecución Trimestral por Órgano y Fuente Consolidado a Nivel de Partidas

Órgano: 02 Ministerio del Poder Popular para Vivienda y Hábitat

Fuente de Financiamiento: 7 Otros

CUARTO TRIMESTRE

OCTUBRE

PARTIDA	LEV	MODIFICACIONES (N-1)	GASTO ACORDADO	REESTABLECIMIENTO POR DEVOLUCIONES	ACUMULADO PRECOMPROMISO	ACUMULADO COMPROMISOS	ACUMULADO CAUSADOS	ACUMULADO PAGOS	DISPONIBLE	PORCENTAJE EJECUTADO
401 000000	0.00	0.00	0.00	0.00	0.00	3,850,257.37	2,452,883.64	59,672.92	-3,892,272.54	146.85 %
407 000000	0.00	0.00	0.00	0.00	0.00	25,330,541.07	28,325,555.00	26,924,545.60	344,999,844.37	7.39 %
Total Mes:						30,180,808.37	30,778,438.64	26,984,218.52	340,743,817.00	52.55 %
NOVIEMBRE										
401 000000	0.00	0.00	0.00	0.00	0.00	19,175,305.65	3,035,178.54	11,309,714.83	-19,795,707.64	100.00 %
407 000000	0.00	0.00	0.00	0.00	0.00	396,904,803.17	3,713,020,171.15	3,773,020,171.15	396,904,803.17	100.00 %
Total Mes:						416,079,750.98	3,748,208,719.69	3,784,329,886.00	-416,609,750.98	100.00 %
DICIEMBRE										
401 000000	0.00	0.00	0.00	0.00	0.00	4,157,592.27	8,787,788.82	8,787,788.82	-4,630,196.55	100.00 %
407 000000	0.00	0.00	0.00	0.00	0.00	2,157,888.27	19,651,176.23	19,651,176.23	-2,717,589.27	100.00 %
Total Mes:						6,315,480.54	28,438,965.05	28,438,965.05	-7,347,785.82	100.00 %
Total Organismo						5,544,308,283.16	9,525,247,090.68	9,517,432,961.47	32,263,073,831.62	17.59 %





PAGINA : 1 de 1
FECHA : 06/07/2014
HORA : 10:34 AM

REPUBLICA BOLIVARIANA DE VENEZUELA
MINISTERIO DEL PODER POPULAR DE FINANZAS
OFICINA NACIONAL DE CONTABILIDAD PUBLICA

Año: 2013.00
Órgano: 02
Fuente de Financiamiento: 7

Ministerio del Poder Popular para la Vivienda y Hábitat
Otros

Ejecución por Organismo y Fuente Consolidado a Nivel de Proyectos y Acciones Centralizadas

Desde: 01/05/2013 Hasta: 31/05/2013

PROYECTO/ACCION CENTRALIZADA	LEY	MODIFICACIONES	GASTO ACORDADO	REESTABLECIMIENTO POR DEVOLUCIONES	ACUMULADO POR INSTRUCCION	ACUMULADO INCOMPLETOS	ACUMULADO COMPROMISOS	ACUMULADO CAUSADO	ACUMULADO PAGOS	ACUMULADO ANTICIPO	DISPONIBLE
0001 Proyecto de construcción de 100 viviendas en la zona de...	0.00	0.00	0.00	0.00	0.00	0.00	0.00	0.00	0.00	13,285,000.00	-13,285,000.00
0003 Proyecto de construcción de 100 viviendas en la zona de...	0.00	134,749,753.48	134,749,753.48	0.00	0.00	0.00	0.00	0.00	0.00	13,285,000.00	-13,285,000.00
0009 Proyecto de construcción de 100 viviendas en la zona de...	0.00	134,749,753.48	134,749,753.48	0.00	0.00	0.00	0.00	0.00	0.00	13,285,000.00	-13,285,000.00
Total Fuente:	0.00	134,749,753.48	134,749,753.48	0.00	0.00	0.00	0.00	0.00	0.00	26,570,000.00	-26,570,000.00
Total por Organismo:	0.00	134,749,753.48	134,749,753.48	0.00	0.00	0.00	0.00	0.00	0.00	26,570,000.00	-26,570,000.00





PAGINA : 1 de 1
FECHA : 05/07/2014
HORA : 10:35 AM

REPUBLICA BOLIVARIANA DE VENEZUELA
MINISTERIO DEL PODER POPULAR DE FINANZAS
OFICINA NACIONAL DE CONTABILIDAD PUBLICA

Año: 2013.00
Organo: 02
Fuente de Financiamiento: 1

Ejecución por Organismo y Fuente Consolidado a Nivel de Proyectos y Acciones Centralizadas

Desde: 01/11/2013 Hasta: 30/11/2013

Ministerio del Poder Popular para la Vivienda y Hábitat
Ingresos Ordinarios

PROYECTO/Acción CENTRALIZADA		LEY	MODIFICACIONES		(*)	GASTO ACORDADO		REESTABLECIMIENTO POR DEVOLUCIONES		REAJUSTADO (PERCENTUAL DISTRIBUCIÓN)	ACUMULADO PAGO	ACUMULADO CAUSADO	ACUMULADO COMPROMISOS	ACUMULADO ANTICIPO	DISPONIBLE
0001	Proyecto de construcción de viviendas de interés social en el sector...	200.000.000,00	0,00	1.711.528,02	0,00	200.000.000,00	0,00	200.000.000,00	0,00	0,00	38.341.352,73	38.341.352,73	0,00	0,00	252.522.221,50
0002	Proyecto de construcción de viviendas de interés social en el sector...	575.500.543,00	0,00	1.711.528,02	0,00	575.500.543,00	0,00	575.500.543,00	0,00	0,00	101.144.313,39	101.144.313,39	0,00	0,00	450.384.683,39
0003	Proyecto de construcción de viviendas de interés social en el sector...	150.000.000,00	0,00	1.711.528,02	0,00	150.000.000,00	0,00	150.000.000,00	0,00	0,00	29.733.625,14	29.733.625,14	0,00	0,00	130.266.374,86
0004	Proyecto de construcción de viviendas de interés social en el sector...	10.000.000,00	0,00	1.711.528,02	0,00	10.000.000,00	0,00	10.000.000,00	0,00	0,00	2.540,00	2.540,00	0,00	0,00	9.997.460,00
0005	Proyecto de construcción de viviendas de interés social en el sector...	500.000,00	0,00	1.711.528,02	0,00	500.000,00	0,00	500.000,00	0,00	0,00	2.540,00	2.540,00	0,00	0,00	497.460,00
0006	Proyecto de construcción de viviendas de interés social en el sector...	500.000,00	0,00	1.711.528,02	0,00	500.000,00	0,00	500.000,00	0,00	0,00	2.540,00	2.540,00	0,00	0,00	497.460,00
0007	Proyecto de construcción de viviendas de interés social en el sector...	1.000.000,00	0,00	1.711.528,02	0,00	1.000.000,00	0,00	1.000.000,00	0,00	0,00	0,00	0,00	0,00	0,00	1.000.000,00
0008	Proyecto de construcción de viviendas de interés social en el sector...	1.500.000.000,00	0,00	1.711.528,02	0,00	1.500.000.000,00	0,00	1.500.000.000,00	0,00	0,00	569.883.112,83	569.883.112,83	0,00	0,00	2.965.388.887,38
0009	Proyecto de construcción de viviendas de interés social en el sector...	2.313.800.543,00	0,00	1.711.528,02	0,00	2.313.800.543,00	0,00	2.313.800.543,00	0,00	0,00	168.376.471,12	168.376.471,12	0,00	0,00	2.965.388.887,38
Total Fuente:															
Total por Organismo:															



REPÚBLICA BOLIVARIANA DE VENEZUELA
MINISTERIO DEL PODER POPULAR DE FINANZAS
OFICINA NACIONAL DE CONTABILIDAD PÚBLICA

Año: 2013.00
Origen: 02
Fuente de Financiamiento: 1

Ejecución por Organismo y Fuente Consolidado a Nivel de Proyectos y Acciones Centralizadas
Desde: 01/12/2013 Hasta: 31/12/2013

Ministerio del Poder Popular para la Vivienda y Hábitat
Ingresos Ordinarios

Página: 1 de 1
Fecha: 06/01/2014
Hora: 10:29 AM

PROYECTO/ACCIÓN CENTRALIZADA	LEY	MODIFICACIONES (N°)	GASTO ACORDADO	REESTABLECIMIENTO POR DEVOLUCIONES	RENTAS POR DISTRIBUCIÓN	ACUMULADO POR COMPROMISOS	ACUMULADO COMPROMISOS	ACUMULADO CAUSADO	ACUMULADO PAGOS	ACUMULADO ANTICIPO	DISPONIBLE
0001 Proyecto de Construcción de 100 unidades de vivienda en el sector de San Juan de los Rios, Municipios de San Juan de los Rios y San Juan de los Rios.	292.000.000,00	0,00	292.000.000,00	0,00	0,00	0,00	0,00	292.000.000,00	292.000.000,00	0,00	292.000.000,00
0002 Proyecto de Construcción de 100 unidades de vivienda en el sector de San Juan de los Rios, Municipios de San Juan de los Rios y San Juan de los Rios.	510.500.942,00	0,00	510.500.942,00	0,00	0,00	0,00	0,00	510.500.942,00	510.500.942,00	0,00	510.500.942,00
0003 Proyecto de Construcción de 100 unidades de vivienda en el sector de San Juan de los Rios, Municipios de San Juan de los Rios y San Juan de los Rios.	150.000.000,00	0,00	150.000.000,00	0,00	0,00	0,00	0,00	150.000.000,00	150.000.000,00	0,00	150.000.000,00
0004 Proyecto de Construcción de 100 unidades de vivienda en el sector de San Juan de los Rios, Municipios de San Juan de los Rios y San Juan de los Rios.	10.000.000,00	0,00	10.000.000,00	0,00	0,00	0,00	0,00	10.000.000,00	10.000.000,00	0,00	10.000.000,00
0005 Proyecto de Construcción de 100 unidades de vivienda en el sector de San Juan de los Rios, Municipios de San Juan de los Rios y San Juan de los Rios.	500.000,00	0,00	500.000,00	0,00	0,00	0,00	0,00	500.000,00	500.000,00	0,00	500.000,00
0006 Proyecto de Construcción de 100 unidades de vivienda en el sector de San Juan de los Rios, Municipios de San Juan de los Rios y San Juan de los Rios.	500.000,00	0,00	500.000,00	0,00	0,00	0,00	0,00	500.000,00	500.000,00	0,00	500.000,00
0007 Proyecto de Construcción de 100 unidades de vivienda en el sector de San Juan de los Rios, Municipios de San Juan de los Rios y San Juan de los Rios.	1.000.000,00	0,00	1.000.000,00	0,00	0,00	0,00	0,00	1.000.000,00	1.000.000,00	0,00	1.000.000,00
0008 Proyecto de Construcción de 100 unidades de vivienda en el sector de San Juan de los Rios, Municipios de San Juan de los Rios y San Juan de los Rios.	2.913.803.943,00	0,00	2.913.803.943,00	0,00	0,00	0,00	0,00	2.913.803.943,00	2.913.803.943,00	0,00	2.913.803.943,00
0009 Proyecto de Construcción de 100 unidades de vivienda en el sector de San Juan de los Rios, Municipios de San Juan de los Rios y San Juan de los Rios.	2.913.803.943,00	0,00	2.913.803.943,00	0,00	0,00	0,00	0,00	2.913.803.943,00	2.913.803.943,00	0,00	2.913.803.943,00
Total Fuente:											
Total por Organismo:											





PAGINA : 1 de 1
FECHA : 05/01/2014
HORA : 10:30 AM

REPUBLICA BOLIVARIANA DE VENEZUELA
MINISTERIO DEL PODER POPULAR DE FINANZAS
OFICINA NACIONAL DE CONTABILIDAD PUBLICA

Ejecución por Organismo y Fuente Consolidado a Nivel de Proyectos y Acciones Centralizadas

Desde 01/01/2013 Hasta 31/01/2013

Año: 2013.00
Organismo: 62
Fuente de Financiamiento: 7
Ministerio del Poder Popular para la Vivienda y Hábitat
Código

PROYECTO/ACCION CENTRALIZADA	LEY	MODIFICACIONES	GASTO ACORDADO	REESTABLECIMIENTO POR DEVOLUCIONES	TRANSFERENCIAS POR REASIGNACION	ACUMULADO POR COMPROMISOS	ACUMULADO CAUSADO	ACUMULADO PAGOS	ACUMULADO ANTICIPO	DISPONIBLE
0001 Proyecto de desarrollo de la vivienda social en el Estado de Lara	0.00	0.00	0.00	0.00	0.00	0.00	0.00	0.00	0.00	-11,388,000.00
0003 Proyecto de desarrollo de la vivienda social en el Estado de Lara	0.00	0.00	0.00	0.00	0.00	0.00	0.00	0.00	0.00	-11,075,000.00
9999 Proyecto de desarrollo de la vivienda social en el Estado de Lara	0.00	2,797,000,000.00	2,797,000,000.00	0.00	0.00	2,797,000,000.00	2,797,000,000.00	2,797,000,000.00	2,797,000,000.00	0.00
Total Fuente:	0.00	2,797,000,000.00	2,797,000,000.00	0.00	0.00	2,797,000,000.00	2,797,000,000.00	2,797,000,000.00	2,797,000,000.00	-8,655,000.00
Total por Organismo:	0.00	2,797,000,000.00	2,797,000,000.00	0.00	0.00	2,797,000,000.00	2,797,000,000.00	2,797,000,000.00	2,797,000,000.00	-8,655,000.00





PAGINA : 1 de 1
FECHA : 06/01/2014
HORA : 10:33 AM

REPUBLICA BOLIVARIANA DE VENEZUELA
MINISTERIO DEL PODER POPULAR DE FINANZAS
OFICINA NACIONAL DE CONTABILIDAD PUBLICA

Ejecución por Organismo y Fuente Consolidado a Nivel de Proyectos y Acciones Centralizadas

Desde 01/04/2013 Hasta 30/04/2013

Año: 2013.00
Organismo: 02
Fuente de Financiamiento: 1
Ministerio del Poder Popular para la Vivienda y Hábitat
Otros

PROYECTO/Acción CENTRALIZADA		LEY	MODIFICACIONES	(*)	GASTO ACORDADO	REESTABLECIMIENTO POR REVOLUCIONES	RENTAS ADICIONALES INTERVENIENTES	ACUMULADO INECOMPLETOS	ACUMULADO COMPROMISOS	ACUMULADO CAUSADO	ACUMULADO PAGOS	ACUMULADO ANTICIPO	DISPONIBLE
0001	Proyecto de construcción de la sede de la Oficina Nacional de Contabilidad Pública	0.00	0.00	0.00	0.00	0.00	0.00	0.00	0.00	0.00	0.00	11.508.000.00	-11.508.000.00
0002	Proyecto de construcción de la sede de la Oficina Nacional de Contabilidad Pública	0.00	0.00	0.00	0.00	0.00	0.00	0.00	0.00	0.00	0.00	11.508.000.00	-11.508.000.00
Total Fuente:		0.00	0.00	0.00	0.00	0.00	0.00	0.00	0.00	0.00	0.00	28.044.000.00	-28.044.000.00
Total por Organismo:		0.00	0.00	0.00	0.00	0.00	0.00	0.00	0.00	0.00	0.00	28.044.000.00	-28.044.000.00



RESUMEN DE CUENTA
INSTITUTO NACIONAL DE LA VIVIENDA
(INAVI)

Exposición de Motivos
Instituto Nacional de la Vivienda (INAVI)
Cuenta de Gastos 2.013

De conformidad con lo establecido en los Artículos 121 al 130 de la Ley Orgánica de la Administración Financiera del Sector Público y Cuenta del Ministerio, en concordancia con la Providencia Administrativa del Ministerio del Poder Popular de Planificación y Finanzas N° 06-004 de fecha 20/12/2006, publicada en Gaceta Oficial N° 38.600, de fecha 09/01/2007 y Resolución N° 003, de fecha 11-01-2007, publicada en Gaceta Oficial N° 38.605, de fecha 16-01-2007, emitida por el mismo Ministerio. La Gerencia de Administración informa de la Cuenta de Gastos del Instituto correspondiente al ejercicio fiscal 2.013, en virtud de las asignaciones aprobadas en el presupuesto 2.013.

La Gestión Financiera alcanzada por el Instituto Nacional de la Vivienda (INAVI) para el ejercicio 2.013, registra un movimiento de cuentas nominales, reales y patrimoniales de acuerdo a la operatividad y funcionamiento de la Organización, articulado a sus planes funcionales y al Plan Estratégico Institucional, para alcanzar las metas y objetivos propuestos para el año 2013.

Asimismo, la Cuenta de Gasto del Instituto Nacional de la Vivienda para el ejercicio económico 2.013, es congruente con los objetivos establecidos en las Acciones Centralizadas y los Proyectos 2.013, y constituye un elemento fundamental de planeación y orientado a impulsar el desarrollo integral de la Nación, mediante la asignación de recursos presupuestarios a Proyectos y a Actividades Institucionales previstas para el año en cuestión.





Los Gastos acordados durante el ejercicio fiscal 2.013, alcanzaron la cantidad de Bs. 13.660.938.256,00. En el transcurso del Segundo semestre se recibieron Créditos Adicionales por Bs. 433.666.952,47 y Transferencias para Inversión por parte del Ejecutivo Nacional para la ejecución de las Obras contenidas en el Plan Especial de la Gran Misión Vivienda, por la cantidad de Bs. 7.952.489.108,61; incrementándose el presupuesto por la cantidad de Bs. 8.386.156.061,08; lo cual totaliza la cantidad de Bs. 22.047.094.317,08; observándose un aumento del 724% con respecto al año 2.012, cuando totalizaron la suma de Bs. 3.046.021.099,84.

En cuanto a los Gastos Causados durante el periodo 2.013, los mismos totalizaron la cantidad de Bs.16.191.475.097,65 y los pagos ascendieron a un monto de Bs.11.551.161.156,45 lo que denota una gestión ajustada a las exigencias y características de la Institución.






INFORMACIÓN MENSUAL DE INGRESOS (En Bolívares Fuertes)		FECHA
1. DENOMINACIÓN DEL ENTE:	INAVI	28
2. ORGANO/ENTE EMISOR DE LOS RECURSOS:	MINISTERIO PARA EL PODER POPULAR DE LA VIVIENDA Y HABITAT	11
3. PRESUPUESTO:	2013	13
4. FUENTE DE FINANCIAMIENTO:	RECAUDACIÓN SUVI	

5. MESES	6. MONTO			
	DEVENGADO	RECAUDADO		TOTAL
		RECURSOS PROPIOS	TRANSFERENCIAS	
ENERO				80.002,07
FEBRERO				36.732,18
MARZO				13.137,48
ABRIL				55.659,05
MAYO				53.788,34
JUNIO				74.007,08
JULIO				47.469,57
AGOSTO				98.134,88
SEPTIEMBRE				46.912,40
OCTUBRE				29.821,72
NOVIEMBRE				53.566,48
DICIEMBRE				53.566,48
7. TOTAL				642.797,72

7. FIRMAS AUTORIZADAS	 
MAXIMA AUTORIDAD O DELEGADO	 
LAJS.-	

<p align="center">INFORMACIÓN MENSUAL DE INGRESOS (En Bolívares Fuertes)</p>		<p align="right">FECHA 28 11 13</p>
1. DENOMINACIÓN DEL ENTE:	INAVI	
2. ORGANIZANTE EMISOR DE LOS RECURSOS:	MINISTERIO PARA EL PODER POPULAR DE LA VIVIENDA Y HABITAT	
3. PRESUPUESTO:	2013	
4. FUENTE DE FINANCIAMIENTO:	APORTE DEL EJECUTIVO	

5. MESES	6. MONTO			
	DEVENGADO	RECURSOS PROPIOS	RECAUDADO TRANSFERENCIAS	OTROS INGRESOS
ENERO			59.547.214,00	
FEBRERO			59.547.214,00	
MARZO			59.547.214,00	
ABRIL			59.547.214,00	
MAYO			29.773.607,00	
JUNIO			89.320.821,00	
JULIO			59.547.214,00	
AGOSTO			59.547.214,00	
SEPTIEMBRE			59.547.214,00	
OCTUBRE			59.547.214,00	
NOVIEMBRE			77.803.464,00	
DICIEMBRE			68.675.340,00	
7. TOTAL		-	741.950.944,00	-
				741.950.944,00

<p>7. FIRMAS AUTORIZADAS</p> <p align="center">  </p> <p>MAXIMA AUTORIDAD O DELEGADO</p> <p>LAJUS-</p> <p>FORMA: 3</p>	<p align="center">  </p> <p align="center">  </p> <p align="center">JEFE DE LA UNIDAD ADMINISTRATIVA INAVI</p>
---	--

1. DENOMINACIÓN DEL ENTE:

2. ORGANO/ENTE EMISOR DE LOS RECURSOS:

3. PRESUPUESTO:

4. FUENTE DE FINANCIAMIENTO:

INAVI

MINISTERIO PARA EL PODER POPULAR DE LA VIVIENDA Y HABITAT

2013

RECAUDACIÓN SAVIR

INFORMACIÓN MENSUAL DE INGRESOS

(En Bolívares Fuertes)

FECHA

281113

5. MESES	6. MONTO		
	DEVENGADO	RECAUDADO	TOTAL
	RECURSOS PROPIOS	TRANSFERENCIAS	OTROS INGRESOS
ENERO			365.457,18
FEBRERO			283.920,48
MARZO			303.845,94
ABRIL			309.431,05
MAYO			356.832,75
JUNIO			327.551,85
JULIO			391.950,71
AGOSTO			617.736,13
SEPTIEMBRE			382.932,37
OCTUBRE			366.193,27
NOVIEMBRE			370.585,17
DICIEMBRE			370.585,17
7. TOTAL			4.447.022,08

7. FIRMAS AUTORIZADAS

MAXIMA AUTORIDAD O DELEGADO

LAJIS.-

FORMA: 3

JEFE DE LA UNIDAD ADMINISTRATIVA FINANZAS Y ADMINISTRACION

INFORMACIÓN MENSUAL DE INGRESOS
(En Bolívars Fuertes)

1. DENOMINACIÓN DEL ENTE:

2. ORGANISMO/ENTE EMISOR DE LOS RECURSOS:

3. PRESUPUESTO:

4. FUENTE DE FINANCIAMIENTO:

INAVI
MINISTERIO PARA EL PODER POPULAR DE LA VIVIENDA Y HABITAT
2013
INTERESES CUENTAS CORRIENTES

FECHA
28 | 11 | 13

5. MESES	6. MONTO			
	DEVENGADO	RECAUDADO		TOTAL
		RECURSOS PROPIOS	TRANSFERENCIAS	
ENERO			537,30	537,30
FEBRERO			394,60	394,60
MARZO			528,13	528,13
ABRIL			565,05	565,05
MAYO			415,32	415,32
JUNIO			660,158,43	660,158,43
JULIO			620,569,16	620,569,16
AGOSTO			701,777,63	701,777,63
SEPTIEMBRE			530,447,67	530,447,67
OCTUBRE			326,292,74	326,292,74
NOVIEMBRE			567,849,13	567,849,13
DICIEMBRE			567,849,13	567,849,13
7. TOTAL			3,977,384,28	3,977,384,28

7. FIRMAS AUTORIZADAS

MAXIMA AUTORIDAD DELEGADA

LAJS.-

INAVI
MINISTERIO PARA EL PODER POPULAR DE LA VIVIENDA Y HABITAT
2013
INTERESES CUENTAS CORRIENTES

JEFE DE LA UNIDAD ADMINISTRATIVA

FORMA: 3

1. DENOMINACIÓN DEL ENTE:

2. ORGANO/ENTE EMISOR DE LOS RECURSOS:

3. PRESUPUESTO:

4. FUENTE DE FINANCIAMIENTO:

INFORMACIÓN MENSUAL DE INGRESOS

(En Bolívares Fuertes)

INAVI

MINISTERIO PARA EL PODER POPULAR DE LA VIVIENDA Y HABITAT

2013

RECAUDACIÓN BANAVIH

FECHA

28

11

13

5. MESES	6. MONTO			
	DEVENGADO	RECAUDADO		
		RECURSOS PROPIOS	TRANSFERENCIAS	OTROS INGRESOS
ENERO			1.449.856,08	1.449.856,08
FEBRERO			1.338.058,32	1.338.058,32
MARZO			1.229.603,59	1.229.603,59
ABRIL			1.509.551,71	1.509.551,71
MAYO			1.984.614,02	1.984.614,02
JUNIO			975.539,71	975.539,71
JULIO			1.286.068,87	1.286.068,87
AGOSTO			1.661.157,99	1.661.157,99
SEPTIEMBRE			1.839.810,49	1.839.810,49
OCTUBRE			1.628.662,29	1.628.662,29
NOVIEMBRE			1.490.292,32	1.490.292,32
DICIEMBRE			1.490.292,32	1.490.292,32
TOTAL			17.883.507,80	17.883.507,80

7. FIRMAS/AUTORIZADAS

MAXIMA AUTORIDAD O DELEGADO

LAIJS.-

FORMA: 3

JEFE DE LA UNIDAD ADMINISTRATIVA

GERENCIA DE FINANZAS Y PRESUPUESTACIÓN

91

FECHA	
28	11 13

1. DENOMINACIÓN DEL ENTE:
2. ORGANO/ENTE EMISOR DE LOS RECURSOS:
3. PRESUPUESTO:
4. FUENTE DE FINANCIAMIENTO:

5. MESES	6. MONTO			
	DEVENGADO	RECAUDADO		
		RECursos PROPIOS	TRANSFERENCIAS	OTROS INGRESOS
ENERO			0,00	0,00
FEBRERO			0,00	0,00
MARZO			0,00	0,00
ABRIL			0,00	0,00
MAYO			0,00	0,00
JUNIO			0,00	0,00
JULIO			0,00	0,00
AGOSTO			17 667 790,00	17 667 790,00
SEPTIEMBRE			17 667 790,00	17 667 790,00
OCTUBRE			40 640 246,10	40 640 246,10
NOVIEMBRE			18 193 776,00	18 193 776,00
DICIEMBRE			339 497 350,37	339 497 350,37
			0,00	0,00
			-	-
			-	-
			-	-
			-	-
			-	-
			-	-
			-	-
7. TOTAL		-	433 666 952,47	-

7. FIRMAS AUTORIZADAS

MAXIMA AUTORIDAD O DELEGADO

LA/JS.-

FORMA: 3

JEFE DE LA UNIDAD ADMINISTRATIVA

INFORMACIÓN MENSUAL DE INGRESOS
 (En Bolívares Fuertes)

1. DENOMINACIÓN DEL ENTE:
 2. ORGANISMO/ENTE EMISOR DE LOS RECURSOS:
 3. PRESUPUESTO:
 4. FUENTE DE FINANCIAMIENTO:

INAVI
 MINISTERIO PARA EL PODER POPULAR DE LA VIVIENDA Y HABITAT
 2013
 INTERESES DE FIDEICOMISOS

FECHA
 28 11 13


5. MESES	6. MONTO			
	DEVENGADO	RECAUDADO		TOTAL
		RECURSOS PROPIOS	TRANSFERENCIAS	
ENERO				0.00
FEBRERO			990.852,47	990.852,47
MARZO			530.495,06	530.495,06
ABRIL			487.911,39	487.911,39
MAYO			3.134.455,99	3.134.455,99
JUNIO			0.00	0.00
JULIO			787.050,68	787.050,68
AGOSTO			289.317,65	289.317,65
SEPTIEMBRE			0.00	0.00
OCTUBRE			0.00	0.00
NOVIEMBRE			0.00	0.00
DICIEMBRE			0.00	0.00
7. TOTAL		-	6.220.083,24	6.220.083,24

7. FIRMAS AUTORIZADAS

MAXIMA AUTORIDAD O DELEGADO

LAJS.-

FORMA: 3



JEFE DE LA UNIDAD ADMINISTRATIVA INAVI

GERENCIA DE FINANZAS Y ADMINISTRACIÓN

1. DENOMINACIÓN DEL ENTE:		INAVI	FECHA	
2. ORGANO/ENTE EMISOR DE LOS RECURSOS:		MINISTERIO PARA EL PODER POPULAR DE LA VIVIENDA Y HABITAT	28	11
3. PRESUPUESTO:		2013	13	
4. FUENTE DE FINANCIAMIENTO:		COSTOS DE INSPECCIÓN		

5. MESES	6. MONTO			
	DEVENGADO	RECAUDADO		
		RECURSOS PROPIOS	TRANSFERENCIAS	OTROS INGRESOS
				TOTAL
ENERO			18 573.45	18 573.45
FEBRERO			0.00	0.00
MARZO			3 732.07	3 732.07
ABRIL			0.00	0.00
MAYO			6 648.27	6 648.27
JUNIO			6 081.59	6 081.59
JULIO			9 867.48	9 867.48
AGOSTO			48 958.61	48 958.61
SEPTIEMBRE			2 553.92	2 553.92
OCTUBRE			0.00	0.00
NOVIEMBRE			0.00	0.00
DICIEMBRE			0.00	0.00
EL PODER 7. TOTAL		-	96 415.39	96 415.39

7. FIRMAS AUTORIZADAS

MAXIMA AUTORIDAD O DELEGADO

LA/JS.-

FORMA: 3

JEFE DE LA UNIDAD ADMINISTRATIVA

1. DENOMINACIÓN DEL ENTE:

2. ORGANO/ENTE EMISOR DE LOS RECURSOS:

3. PRESUPUESTO:

4. FUENTE DE FINANCIAMIENTO:

INAVI

MINISTERIO PARA EL PODER POPULAR DE LA VIVIENDA Y HABITAT

2013

RECURSOS PARA LA CONSTRUCCIÓN DE LOS PUENTES DE ACCESO, EMPALME SOBRE LA TRONCAL 5 Y LA VARIANTE B1, DEL DESARROLLO HAB. "PALMA SOLA" , UBICADO EN BARINAS. PTO. DE CTA. N° 012 DEL 06/10/2011

INFORMACIÓN MENSUAL DE INGRESOS

(En Bolívares Fuertes)

FECHA

28

11

13

5. MESES	6. MONTO			
	DEVENGADO	RECAUDADO	TOTAL	
	RECURSOS PROPIOS	TRANSFERENCIAS	OTROS INGRESOS	
ENERO		0,00		0,00
FEBRERO		0,00		0,00
MARZO		84.864.209,51		84.864.209,51
ABRIL		0,00		0,00
MAYO		0,00		0,00
JUNIO		0,00		0,00
JULIO		0,00		0,00
AGOSTO		0,00		0,00
SEPTIEMBRE		0,00		0,00
OCTUBRE		0,00		0,00
NOVIEMBRE		0,00		0,00
DICIEMBRE		0,00		0,00
7. TOTAL	-	84.864.209,51	-	84.864.209,51

7. FIRMAS AUTORIZADAS

MAXIMA AUTORIDAD O DELEGADO

LA/J.S.-

FORMA: 3

JEFE DE LA UNIDAD ADMINISTRATIVA INAVI

GERENCIA DE FINANZAS Y ADMINISTRACIÓN

95

INAVI
 MINISTERIO PARA EL PODER POPULAR DE LA VIVIENDA Y HABITAT
 2013
 CONTRATACIÓN DE OBRAS, EN EL MARCO DE LA GRAN MISIÓN VIVIENDA VENEZUELA, CORRESPONDIENTE
 AL CUERPO DE OBREROS DE VARIOS DESARROLLOS HABITACIONALES A NIVEL NACIONAL. PUNTO DE CUENTA
 N° 002 DEL PUNTO N° 005 DEL 27/05/2011

INAVI
 MINISTERIO PARA EL PODER POPULAR DE LA VIVIENDA Y HABITAT
 2013
 CONTRATACIÓN DE OBRAS, EN EL MARCO DE LA GRAN MISIÓN VIVIENDA VENEZUELA, CORRESPONDIENTE
 AL CUERPO DE OBREROS DE VARIOS DESARROLLOS HABITACIONALES A NIVEL NACIONAL. PUNTO DE CUENTA
 N° 002 DEL PUNTO N° 005 DEL 27/05/2011

5. MESES	6. MONTO			
	DEVENGADO	RECAUDADO		
		RECURSOS PROPIOS	TRANSFERENCIAS	OTROS INGRESOS
ENERO			0.00	0.00
FEBRERO			0.00	0.00
MARZO			0.00	0.00
ABRIL			0.00	0.00
MAYO		90.000.000.00	0.00	90.000.000.00
JUNIO		30.000.000.00	0.00	30.000.000.00
JULIO			0.00	0.00
AGOSTO			0.00	0.00
SEPTIEMBRE			0.00	0.00
OCTUBRE			0.00	0.00
NOVIEMBRE			0.00	0.00
DICIEMBRE			0.00	0.00
				-
				-
				-
				-
				-
				-
				-
				-
				-
				-
				-
				-
				-
				-
				-
				-
				-
				-
				-
				-
				-
				-
				-
				-
				-
				-
				-
				-
				-
				-
				-
				-
				-
				-
				-
				-
				-
				-
				-
				-
				-
				-
				-
				-
				-
				-
				-
				-
				-
				-
				-
				-
				-
				-
				-
				-
				-
				-
				-
				-
				-
				-
				-
				-
				-
				-
				-
				-
				-
				-
				-
				-
				-
				-
				-
				-
				-
				-
				-
				-
				-
				-
				-
				-
				-
				-
				-
				-
				-
				-
				-
				-
				-
				-
				-
				-
				-
				-
				-
				-
				-
				-
				-
				-
				-
				-
				-
				-
				-
				-
				-
				-
				-
				-
				-
				-
				-
				-
				-
				-
				-
				-
				-
				-
				-
				-
				-
				-
				-
				-
				-
				-
				-
				-
				-
				-
				-
				-
				-
				-
				-
				-
				-
				-
				-
				-
				-
				-
				-
				-
				-
				-
				-
				-
				-
				-
				-
				-
				-
				-
				-
				-
				-
				-
				-
				-
				-
				-
				-
				-
				-
				-
				-
				-
				-
				-
				-
				-
				-
				-
				-
				-
				-
				-
				-
				-
				-
				-
				-
				-
				-
				-
				-
				-
				-
				-
				-
				-
				-
				-
				-
				-
				-
				-
				-
				-
				-
				-
				-
				-
				-
				-
				-
				-
				-
				-
				-
				-
				-

7. FIRMAS AUTORIZADAS

MAXIMA AUTORIDAD O DELEGADO

LA/JS.-

FORMA: 3

INFORMACIÓN MENSUAL DE INGRESOS
(En Bolívars Fuertes)

INAVI
MINISTERIO PARA EL PODER POPULAR DE LA VIVIENDA Y HABITAT
2013

1. DENOMINACIÓN DEL ENTE:
2. ORGANISMO EMISOR DE LOS RECURSOS:
3. PRESUPUESTO:
4. FUENTE DE FINANCIAMIENTO:

FECHA
28 | 11 | 13

GERENCIA TÉCNICA DELEGADA DEL ING. MERVIN PARDO RELACIONADO CON LA CULMINACIÓN DE 07 TETRAMODULOS CONSTRUIDOS AL 90% Y CULMINACIÓN DE 6 TETRAMODULOS EN UN 10% EN EL DESARROLLO EL FORTIN, EDO. MIRANDA. PTO. DE CTA. N° 029 DE ECHA 08/12/2011

5. MESES	6. MONTO			
	DEVENGADO	RECURSOS PROPIOS	TRANSFERENCIAS	OTROS INGRESOS
ENERO			0,00	0,00
FEBRERO			0,00	0,00
MARZO			0,00	0,00
ABRIL			0,00	0,00
MAYO			0,00	0,00
JUNIO			0,00	0,00
JULIO			0,00	0,00
AGOSTO			444.940,30	0,00
SEPTIEMBRE			0,00	0,00
OCTUBRE			0,00	0,00
NOVIEMBRE			0,00	0,00
DICIEMBRE			0,00	0,00
7. TOTAL		-	444.940,30	444.940,30

7. FIRMAS AUTORIZADAS

MAXIMA AUTORIDAD O DELEGADO

LAJS.-

JEFE DE LA UNIDAD ADMINISTRATIVA FINANZAS Y ADMINISTRACIÓN

INFORMACIÓN MENSUAL DE INGRESOS

(En Bolívares Fuertes)

1. DENOMINACIÓN DEL ENTE:

2. ORGANO/ENTE EMISOR DE LOS RECURSOS:

3. PRESUPUESTO:

4. FUENTE DE FINANCIAMIENTO:

INAVI

MINISTERIO PARA EL PODER POPULAR DE LA VIVIENDA Y HABITAT

2013

REAJUSTE DE LOS RECURSOS APROBADOS EN EL PTO DE CTA N° VT-036-12 DE FECHA 11/03/2012,QUE PERMITE GARANTIZAR LA CONSOLIDACIÓN EN 23.810 VIVIENDAS DISGRIGADAS EN 8.425 VIVIENDAS QUE YA SE ENCUENTRAN CONSTRUIDAS, 3.277 VIVIENDAS CORRESPONDIENTES A OTROS DESARROLLOS QUE SON BENEFICIADAS, OTRAS 10.185 QUE SE EJECUTAN EN LA ACTUALIDAD Y 6.070 QUE SERAN EJECUTADAS EN CORTO Y MEDIANO PLAZO EN EL MARCO DE LA GMVV,PTO. DE CTA. N° 006 DEL 26/03/2012

FECHA

28

11

13

5. MESES	6. MONTO				TOTAL
	DEVENGADO	RECURSOS PROPIOS	TRANSFERENCIAS	OTROS INGRESOS	
ENERO			0,00		0,00
FEBRERO			120.777.233,50		120.777.233,50
MARZO			0,00		0,00
ABRIL			0,00		0,00
MAYO			0,00		0,00
JUNIO			0,00		0,00
JULIO			0,00		0,00
AGOSTO			0,00		0,00
SEPTIEMBRE			0,00		0,00
OCTUBRE			0,00		0,00
NOVIEMBRE			0,00		0,00
DICIEMBRE			0,00		0,00
7. TOTAL		-	120.777.233,50	-	120.777.233,50

7. FIRMAS AUTORIZADAS

MAXIMA AUTORIDAD O DELEGADO

LAJS.-

JEFE DE LA UNIDAD ADMINISTRATIVA FINANZAS Y ADMINISTRACIÓN

INAVI

INFORMACIÓN MENSUAL DE INGRESOS
 (En Bolívares Fuertes)

1. DENOMINACIÓN DEL ENTE: INAVI

2. ORGANO/ENTE EMISOR DE LOS RECURSOS: MINISTERIO PARA EL PODER POPULAR DE LA VIVIENDA Y HABITAT

3. PRESUPUESTO: 2013

4. FUENTE DE FINANCIAMIENTO: CONSTRUCCIÓN DE 492 VIVIENDAS Y OBRAS DE URBANISMO BASICO PARA LA IV ETAPA DE LA CIUDAD SOCIALISTA BELEN, GUARENAS, EDO. MIRANDA. PTO N° 019 DEL 08/06/2012

FECHA

28 | 11 | 13

5. MESES	6. MONTO			
	DEVENGADO	RECAUDADO		TOTAL
		RECURSOS PROPIOS	TRANSFERENCIAS	
ENERO			0,00	0,00
FEBRERO			0,00	0,00
MARZO			0,00	0,00
ABRIL			41.958.000,00	41.958.000,00
MAYO			0,00	0,00
JUNIO			0,00	0,00
JULIO			0,00	0,00
AGOSTO			0,00	0,00
SEPTIEMBRE			0,00	0,00
OCTUBRE			0,00	0,00
NOVIEMBRE			0,00	0,00
DICIEMBRE			0,00	0,00
7. TOTAL		-	41.958.000,00	41.958.000,00

7. FIRMAS AUTORIZADAS

MAXIMA AUTORIDAD O DELEGADO

LAUS.-

JEFE DE LA UNIDAD ADMINISTRATIVA

INAVI
 GERENCIA DE
 FINANZAS Y
 ADMINISTRACION

FORMA: 3



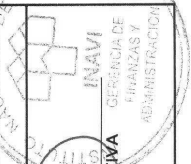
INFORMACIÓN MENSUAL DE INGRESOS
(En Bolívares Fuertes)

1. DENOMINACIÓN DEL ENTE: INAVI
2. ORGANISMO EMISOR DE LOS RECURSOS: MINISTERIO PARA EL PODER POPULAR DE LA VIVIENDA Y HABITAT
3. PRESUPUESTO: 2013
4. FUENTE DE FINANCIAMIENTO: CONSTRUCCIÓN DE 500 VIVIENDAS AISLADAS (SUVI) EN LOS EDOS. BOLÍVAR, DELTA AMACURO Y SUCRE.
PTO. DE CTA. N° 040 DE FECHA 24/08/2012

FECHA
28 11 13

5. MESES	6. MONTO			
	DEVENGADO	RECAUDADO		TOTAL
		RECURSOS PROPIOS	TRANSFERENCIAS	
ENERO			0,00	0,00
FEBRERO			0,00	0,00
MARZO			0,00	0,00
ABRIL			13.000.000,00	13.000.000,00
MAYO			0,00	0,00
JUNIO			13.000.000,00	13.000.000,00
JULIO			0,00	0,00
AGOSTO			0,00	0,00
SEPTIEMBRE			0,00	0,00
OCTUBRE			0,00	0,00
NOVIEMBRE			0,00	0,00
DICIEMBRE			0,00	0,00
7. TOTAL		-	26.000.000,00	26.000.000,00

7. FIRMAS AUTORIZADAS



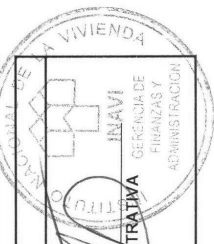
MAXIMA AUTORIDAD O DELEGADO
Jefe de la Unidad Administrativa

LAUS.-

FORMA: 3

INFORMACIÓN MENSUAL DE INGRESOS (En Bolívares Fuertes)		
1. DENOMINACIÓN DEL ENTE:	INAVI	FECHA
2. ORGANO/ENTE EMISOR DE LOS RECURSOS:	MINISTERIO PARA EL PODER POPULAR DE LA VIVIENDA Y HABITAT	28 11 13
3. PRESUPUESTO:	2013	
4. FUENTE DE FINANCIAMIENTO:	CONST. DE 130 VIVIENDAS, ACERAS Y BROCALES EN EL DESARROLLO MAISANTA, EDO. COJEDES. PTO. DE CTA. N° 042 DE FECHA 04/09/2012	

5. MESES	6. MONTO			
	DEVENGADO	RECAUDADO		TOTAL
		RECURSOS PROPIOS	TRANSFERENCIAS	
ENERO			0,00	0,00
FEBRERO			0,00	0,00
MARZO			0,00	0,00
ABRIL			0,00	0,00
MAYO			7.954.972,99	7.954.972,99
JUNIO			0,00	0,00
JULIO			0,00	0,00
AGOSTO			0,00	0,00
SEPTIEMBRE			0,00	0,00
OCTUBRE			0,00	0,00
NOVIEMBRE			0,00	0,00
DICIEMBRE			0,00	0,00
7. TOTAL		-	7.954.972,99	7.954.972,99

7. FIRMAS AUTORIZADAS	  MAXIMA AUTORIDAD O DELEGADO
LAJIS.-	 JEFE DE LA UNIDAD ADMINISTRATIVA

FORMA: 3

INFORMACIÓN MENSUAL DE INGRESOS
(En Bolívares Fuertes)

1. DENOMINACIÓN DEL ENTE: INAVI
2. ORGANO/ENTE EMISOR DE LOS RECURSOS: MINISTERIO PARA EL PODER POPULAR DE LA VIVIENDA Y HABITAT 2013
3. PRESUPUESTO: 2013
4. FUENTE DE FINANCIAMIENTO: PROYECTOS ASIGNADOS AL INSTITUTO QUE SE ENCONTRABAN EN BANAVIH RELACIONADOS CON PROYECTOS DE CONSTRUCCIÓN DE URBANISMOS EN DONDE SE ACORDARON MEDIDAS PREVENTIVAS EN DONDE SE ACORDARON MEDIDAS PREVENTIVA. PTO. CTA N° 038 DEL 23/08/2012

FECHA 28 11 13

5. MESES	6. MONTO			
	DEVENGADO	RECURSOS PROPIOS	RECAUDADO TRANSFERENCIAS	OTROS INGRESOS TOTAL
ENERO			0,00	0,00
FEBRERO			0,00	0,00
MARZO			0,00	0,00
ABRIL			5.811.610,53	5.811.610,53
MAYO			0,00	0,00
JUNIO			0,00	0,00
JULIO			0,00	0,00
AGOSTO			0,00	0,00
SEPTIEMBRE			0,00	0,00
OCTUBRE			0,00	0,00
NOVIEMBRE			0,00	0,00
DICIEMBRE			0,00	0,00
TOTAL		-	5.811.610,53	5.811.610,53

7. FIRMAS AUTORIZADAS

MAXIMA AUTORIDAD O DELEGADO

LAJIS.-

FORMA: 3

JEFE DE LA UNIDAD ADMINISTRATIVA FINANZAS Y ADMINISTRACION



INFORMACIÓN MENSUAL DE INGRESOS
(En Bolívares Fuertes)

1. DENOMINACIÓN DEL ENTE: INAVI
2. ORGANIZANTE EMISOR DE LOS RECURSOS: MINISTERIO PARA EL PODER POPULAR DE LA VIVIENDA Y HABITAT 2013
3. PRESUPUESTO: REPARACIÓN Y MEJORAS DE 150 UNIDADES DE VIVIENDAS, UBICADAS EN LOS MUNICIPIOS MARCANO, ANTOLÍN DEL CAMPO, GOMEZ PENINSULA DE MACANAO Y TUBORES DEL EDO. NVA. ESPARTA. PTO. DE CTA. N° 049 DEL 17/09/2012
4. FUENTE DE FINANCIAMIENTO:

FECHA
28 | 11 | 13

5. MESES	6. MONTO			
	DEVENGADO	RECAUDADO		TOTAL
		RECURSOS PROPIOS	TRANSFERENCIAS	
ENERO			0,00	0,00
FEBRERO			0,00	0,00
MARZO			0,00	0,00
ABRIL			0,00	0,00
MAYO			11.250.000,00	11.250.000,00
JUNIO			0,00	0,00
JULIO			0,00	0,00
AGOSTO			0,00	0,00
SEPTIEMBRE			0,00	0,00
OCTUBRE			0,00	0,00
NOVIEMBRE			0,00	0,00
DICIEMBRE			0,00	0,00
7. TOTAL		-	11.250.000,00	11.250.000,00

7. FIRMAS AUTORIZADAS

MAXIMA AUTORIDAD O DELEGADO

Jefe de la Unidad Administrativa

LAJ.S.-

FORMA: 3

1. DENOMINACION DEL ENTE: INAVI
 2. ORGANISMO EMISOR DE LOS RECURSOS: MINISTERIO PARA EL PODER POPULAR DE LA VIVIENDA Y HABITAT
 3. PRESUPUESTO: 2013
 4. FUENTE DE FINANCIAMIENTO: CONSTRUCCION DE 84 APTOS EN 7 MODULOS, DE 12 APTOS CADA UNO, Y URBANISMO EN LA CALLE L MANGA (AL LADO DE PDVAL), MUNICIPIO MONTES, ESTADO SUCRE. PTO. DE CTA. N° 05 DE FECHA 26/08/2012 CON ALCANCE PTO. DE CTA. N° 060 DE FECHA 06/11/2012

5. MESES	6. MONTO				
	DEVENGADO	RECAUDADO			TOTAL
		RECURSOS PROPIOS	TRANSFERENCIAS	OTROS INGRESOS	
ENERO			14.430.762,37		14.430.762,37
FEBRERO			0,00		0,00
MARZO			14.430.762,37		14.430.762,37
ABRIL			0,00		0,00
MAYO			0,00		0,00
JUNIO			0,00		0,00
JULIO			0,00		0,00
AGOSTO			0,00		0,00
SEPTIEMBRE			0,00		0,00
OCTUBRE			0,00		0,00
NOVIEMBRE			0,00		0,00
DICIEMBRE			0,00		0,00
					-
					-
					-
					-
					-
					-
					-
					-
					-
					-
					-
					-
					-
					-
					-
					-
					-
					-
					-
					-
					-
					-
					-
					-
					-
					-
					-
					-
					-
					-
					-
					-
					-
					-
					-
					-
					-
					-
					-
					-
					-
					-
					-
					-
					-
					-
					-
					-
					-
					-
					-
					-
					-
					-
					-
					-
					-
					-
					-
					-
					-
					-
					-
					-
					-
					-
					-
					-
					-
					-
					-
					-
					-
					-
					-
					-
					-
					-
					-
					-
					-
					-
					-
					-
					-
					-
					-
					-
					-
					-
					-
					-
					-
					-
					-
					-
					-
					-
					-
					-
					-
					-
					-
					-
					-
					-
					-
					-
					-
					-
					-
					-
					-
					-
					-
					-
					-
					-
					-
					-
					-
					-
					-
					-
					-
					-
					-
					-
					-
					-
					-
					-
					-
					-
					-
					-
					-
					-
					-
					-
					-
					-
					-
					-
					-
					-
					-
					-
					-
					-
					-
					-
					-
					-
					-
					-
					-
					-
					-
					-
					-
					-
					-
					-
					-
					-
					-
					-
					-
					-
					-
					-
					-
					-
					-

7. FIRMAS AUTORIZADAS

MAXIMA AUTORIDAD O DELEGADO

LA/JS.-
FORMA: 3

JEFE DE LA UNIDAD ADMINISTRATIVA

INFORMACIÓN MENSUAL DE INGRESOS
(En Bolívars Fuertes)

1. DENOMINACIÓN DEL ENTE: INAVI
 2. ORGANISMO EMISOR DE LOS RECURSOS: MINISTERIO PARA EL PODER POPULAR DE LA VIVIENDA Y HABITAT
 3. PRESUPUESTO: 2013
 4. FUENTE DE FINANCIAMIENTO: CONSTRUCCIÓN DE 200 VIVIENDAS AISLADAS TIPO SUVI EN EL MUNICIPIO MONTES, EDO. SUCRE, PTO. CTA.
 061 DEL 09/11/2012

FECHA 28 | 11 | 13

5. MESES	6. MONTO			
	DEVENGADO	RECURSOS PROPIOS	TRANSFERENCIAS	OTROS INGRESOS
ENERO			0,00	0,00
FEBRERO			0,00	0,00
MARZO			7.800.000,00	7.800.000,00
ABRIL			0,00	0,00
MAYO			0,00	0,00
JUNIO			0,00	0,00
JULIO			0,00	0,00
AGOSTO			0,00	0,00
SEPTIEMBRE			0,00	0,00
OCTUBRE			0,00	0,00
NOVIEMBRE			0,00	0,00
DICIEMBRE			18.200.000,00	18.200.000,00
7. TOTAL		-	26.000.000,00	26.000.000,00

7. FIRMAS AUTORIZADAS

MAXIMA AUTORIDAD O DELEGADO

LAJS.-

FORMA: 3

JEFE DE LA UNIDAD ADMINISTRATIVA



INAVI

GERENCIA DE FINANZAS

ADMINISTRACION

INFORMACIÓN MENSUAL DE INGRESOS (En Bolívars Fuertes)					
1. DENOMINACIÓN DEL ENTE: 2. ORGANO/ENTE EMISOR DE LOS RECURSOS: 3. PRESUPUESTO: 4. FUENTE DE FINANCIAMIENTO:		INAVI MINISTERIO PARA EL PODER POPULAR DE LA VIVIENDA Y HABITAT 2013 RECURSOS DESTINADOS A LA CANCELACIÓN DE DEUDAS CONTRAIDAS EN OBRAS QUE TUVIERON RECORTES DE PRESUPUESTOS EN EL AÑO 2009 Y PARA LA CONTRATACIÓN DE OBRAS DE CIERRE DE CICLO, A LOS FINES DE EVITAR PARALIZACIÓN. PTO. DE CTA. N° 063 DEL 12/11/2012			
				FECHA	28 11 13

5. MESES	6. MONTO				TOTAL
	DEVENGADO	RECURSOS PROPIOS	RECAUDADO TRANSFERENCIAS	OTROS INGRESOS	
ENERO			0,00		0,00
FEBRERO			0,00		0,00
MARZO			95 228.477,03		95 228.477,03
ABRIL			0,00		0,00
MAYO			0,00		0,00
JUNIO			0,00		0,00
JULIO			0,00		0,00
AGOSTO			0,00		0,00
SEPTIEMBRE			0,00		0,00
OCTUBRE			0,00		0,00
NOVIEMBRE			0,00		0,00
DICIEMBRE			0,00		0,00
7. TOTAL		-	95 228.477,03	-	95 228.477,03

7. FIRMAS AUTORIZADAS <div style="text-align: center;">  </div>	<div style="text-align: center;">  </div>
MAXIMA AUTORIDAD O DELEGADO LAJIS.-	JEFE DE LA UNIDAD ADMINISTRATIVA INAVI GERENCIA DE FINANZAS Y ADMINISTRACIÓN

FORMA: 3

INFORMACIÓN MENSUAL DE INGRESOS
(En Bolívares Fuertes)

1. DENOMINACIÓN DEL ENTE: 2. ORGANIZANTE EMISOR DE LOS RECURSOS: 3. PRESUPUESTO: 4. FUENTE DE FINANCIAMIENTO:	INAVI MINISTERIO PARA EL PODER POPULAR DE LA VIVIENDA Y HABITAT 2013 CONSTRUCCIÓN DE URBANISMO PARA 466 VIVIENDAS Y CONSTRUCCIÓN DE LA PRIMERA ETAPA DE 5 EDIFICIOS DE TRES NIVLES MULTIFAMILIARES EN EL DESARROLLO HABITACIONAL "LAS FLECHERAS" MUNICIPIO SAN FERNANDO DE APURE, EDO. APURE. PTO. CTA. N° 064 DEL 13/11/2012 DEL PTO DE CTA N° VT 036-12 DE FECHA 11/03/2012
--	--

5. MESES	6. MONTO			
	DEVENGADO	RECURSOS PROPIOS	RECAUDADO TRANSFERENCIAS	OTROS INGRESOS
ENERO				0,00
FEBRERO			0,00	0,00
MARZO			0,00	0,00
ABRIL			10.729.772,21	10.729.772,21
MAYO			0,00	0,00
JUNIO			0,00	0,00
JULIO			0,00	0,00
AGOSTO			0,00	0,00
SEPTIEMBRE			0,00	0,00
OCTUBRE			0,00	0,00
NOVIEMBRE			0,00	0,00
DICIEMBRE			0,00	0,00
7. TOTAL		-	10.729.772,21	-
				10.729.772,21

7. FIRMAS AUTORIZADAS

MAXIMA AUTORIDAD O DELEGADO

LAJIS.-

FORMA: 3

JEFE DE LA UNIDAD ADMINISTRATIVA

INAVI

GERENCIA DE FINANZAS Y ADMINISTRACIÓN

INFORMACIÓN MENSUAL DE INGRESOS

(En Bolívares Fuertes)

INAVI

MINISTERIO PARA EL PODER POPULAR DE LA VIVIENDA Y HABITAT

2013

1. DENOMINACIÓN DEL ENTE:

2. ORGANO/ENTE EMISOR DE LOS RECURSOS:

3. PRESUPUESTO:

4. FUENTE DE FINANCIAMIENTO:

FECHA

281113

RECURSOS DESTINADOS AL PLAN DE ORDENAMIENTO URBANO PARA EL EJE LA YAGUARA, ANTIMANO, MAMERA, EL JUNQUITO, EN SU PRIMERA ETAPA, A LO LARGO DE LA CARRETERA MAMERA, JUNQUITO, APROBADO EN PROVIDENCIA SEGÚN GACETA N° 40.047 DE FECHA 09/11/2012

5. MESES	6. MONTO				
	DEVENGADO	RECURSOS PROPIOS	RECAUDADO TRANSFERENCIAS	OTROS INGRESOS	TOTAL
ENERO			0.00		0.00
FEBRERO			0.00		0.00
MARZO			0.00		0.00
ABRIL			0.00		0.00
MAYO			0.00		0.00
JUNIO			0.00		0.00
JULIO			0.00		0.00
AGOSTO			0.00		0.00
SEPTIEMBRE			0.00		0.00
OCTUBRE			0.00		0.00
NOVIEMBRE			0.00		0.00
DICIEMBRE			0.00		0.00
7. TOTAL		-	9.948.279.00	-	9.948.279.00

7. FIRMAS AUTORIZADAS

MAXIMA AUTORIDAD O DELEGADO



LAJS.-

JEFE DE LA UNIDAD ADMINISTRATIVA FINANZAS Y ADMINISTRACION

108

INFORMACIÓN MENSUAL DE INGRESOS (En Bolívares Fuertes)		FECHA 28 11 13
1. DENOMINACIÓN DEL ENTE: 2. ORGANISMO EMISOR DE LOS RECURSOS: 3. PRESUPUESTO: 4. FUENTE DE FINANCIAMIENTO:		
INAVI MINISTERIO PARA EL PODER POPULAR DE LA VIVIENDA Y HABITAT 2013 RECURSOS ADICIONALES PROVENIENTES DEL FONDO SIMÓN BOLÍVAR PARA EL PLAN DE EMERGENCIA DE VIVIENDAS A NIVEL NACIONAL 2012		



5. MESES	6. MONTO			
	DEVENGADO	RECURSOS PROPIOS	TRANSFERENCIAS	OTROS INGRESOS
ENERO			115.000.000,00	
FEBRERO			0,00	
MARZO			0,00	
ABRIL			0,00	
MAYO			153.819.054,59	
JUNIO			0,00	
JULIO			0,00	
AGOSTO			0,00	
SEPTIEMBRE			0,00	
OCTUBRE			0,00	
NOVIEMBRE			0,00	
DICIEMBRE			0,00	
7. TOTAL		-	268.819.054,59	-
			268.819.054,59	

7. FIRMAS AUTORIZADAS	 MAXIMA AUTORIDAD O DELEGADO LAJS.-
	 JEFE DE LA UNIDAD ADMINISTRATIVA INAVI RECURSOS DE FINANZAS Y ADMINISTRACIÓN

INFORMACIÓN MENSUAL DE INGRESOS (En Bolívares Fuertes)	
1. DENOMINACIÓN DEL ENTE:	INAVI
2. ORGANIZANTE EMISOR DE LOS RECURSOS:	MINISTERIO PARA EL PODER POPULAR DE LA VIVIENDA Y HABITAT
3. PRESUPUESTO:	2013
4. FUENTE DE FINANCIAMIENTO:	CONST. DE BASE GRANULAR Y COLOCACIÓN DE MEZCLA ASFALTICA, DESARROLLO LA CEIBA, TORUMOS, EDO. BARINAS. PTO. DE CTA. N° 003 DE FECHA 08/07/2013 CON ALCANCE AL PTO DE CTA. N° 028 DE FECHA 09/11/2011

FECHA
28 | 11 | 13

5. MESES	6. MONTO			
	DEVENGADO	RECURSOS PROPIOS	RECAUDADO TRANSFERENCIAS	OTROS INGRESOS
ENERO			0,00	0,00
FEBRERO			0,00	0,00
MARZO			0,00	0,00
ABRIL			0,00	0,00
MAYO			0,00	0,00
JUNIO			0,00	0,00
JULIO			0,00	0,00
AGOSTO			0,00	0,00
SEPTIEMBRE			2.000.000,00	2.000.000,00
OCTUBRE			0,00	0,00
NOVIEMBRE			0,00	0,00
DICIEMBRE			0,00	0,00
7. TOTAL		-	2.000.000,00	-
				2.000.000,00

7. FIRMAS AUTORIZADAS	
MAXIMA AUTORIDAD O DELEGADO	
LAJS.-	
FORMA: 3	

INAVI
 MINISTERIO PARA EL PODER POPULAR DE LA VIVIENDA Y HABITAT
 2013
 CONSTRUCCIÓN DEL DESARROLLO HABITACIONAL EL BOSQUE, LAS MAYAS, EL VALLE, DISTRITO CAPITAL.
 TO. DE CTA. N° 004 DE FECHA

1. DENOMINACIÓN DEL ENTE:
2. ORGANO/ENTE EMISOR DE LOS RECURSOS:
3. PRESUPUESTO:
4. FUENTE DE FINANCIAMIENTO:

FECHA	
28	11
13	

	5. MESES	DEVENGADO	6. MONTO			
			RECAUDADO			TOTAL
			RECursos PROPIOS	TRANSFERENCIAS	OTROS INGRESOS	
	ENERO			0.00		0.00
	FEBRERO			0.00		0.00
	MARZO			0.00		0.00
	ABRIL			0.00		0.00
	MAYO			0.00		0.00
	JUNIO			0.00		0.00
	JULIO			0.00		0.00
	AGOSTO			0.00		0.00
	SEPTIEMBRE			0.00		0.00
	OCTUBRE			0.00		0.00
	NOVIEMBRE			91.747.039.05		91.747.039.05
	DICIEMBRE			0.00		0.00
	TOTAL		-	91.747.039.05	-	91.747.039.05

7. FIRMAS AUTORIZADAS

MAXIMA AUTORIDAD O DELEGADO

A/JS.-

JEFE DE LA UNIDAD ADMINISTRATIVA
FINANZAS Y
ADMINISTRACION

FORMA: 3

INFORMACIÓN MENSUAL DE INGRESOS
 (En Bolívares Fuertes)

1. DENOMINACIÓN DEL ENTE: INAVI

2. ORGANIZANTE EMISOR DE LOS RECURSOS: MINISTERIO PARA EL PODER POPULAR DE LA VIVIENDA Y HABITAT

3. PRESUPUESTO: 2013


4. FUENTE DE FINANCIAMIENTO: REHABILITACIÓN DE 300 VIVIENDAS UNIFAMILIARES EN EL CASCO CENTRAL DE CUMANACOA, EDO. SUCRE. PTO. DE CTA. N° 006 DE FECHA 18/01/2013

FECHA


28 | 11 | 13

5. MESES	6. MONTO			
	DEVENGADO	RECAUDADO		TOTAL
		RECURSOS PROPIOS	TRANSFERENCIAS	
ENERO			0,00	0,00
FEBRERO			0,00	0,00
MARZO			0,00	0,00
ABRIL			0,00	0,00
MAYO			7.612.500,00	7.612.500,00
JUNIO			0,00	0,00
JULIO			0,00	0,00
AGOSTO			0,00	0,00
SEPTIEMBRE			0,00	0,00
OCTUBRE			0,00	0,00
NOVIEMBRE			0,00	0,00
DICIEMBRE			7.612.500,00	7.612.500,00
7. TOTAL		-	15.225.000,00	15.225.000,00

7. FIRMAS AUTORIZADAS


 LAJS.-
 FORMA: 3

MAXIMA AUTORIDAD O DELEGADO


 Jefe de la Unidad Administrativa
 INAVI
 FINANZAS Y ADMINISTRACIÓN

INFORMACIÓN MENSUAL DE INGRESOS
(En Bolívares Fuertes)

1. DENOMINACIÓN DEL ENTE:
2. ORGANIZANTE EMISOR DE LOS RECURSOS:
3. PRESUPUESTO:
4. FUENTE DE FINANCIAMIENTO:

INAVI
MINISTERIO PARA EL PODER POPULAR DE LA VIVIENDA Y HABITAT
2013
CONSTRUCCIÓN DE FLACULADOR DEL URB. ARSENAL, EDO. ARAGUA. PTO. DE CTA. N° 0006 DE FECHA

FECHA
28 | 11 | 13

5. MESES	6. MONTO				
	DEVENGADO	RECURSOS PROPIOS	TRANSFERENCIAS	OTROS INGRESOS	TOTAL
ENERO			0,00		0,00
FEBRERO			0,00		0,00
MARZO			0,00		0,00
ABRIL			0,00		0,00
MAYO			0,00		0,00
JUNIO			0,00		0,00
JULIO			0,00		0,00
AGOSTO			0,00		0,00
SEPTIEMBRE			0,00		0,00
OCTUBRE			0,00		0,00
NOVIEMBRE			0,00		0,00
DICIEMBRE			0,00		0,00
			343.792,96		343.792,96
7. TOTAL		-	343.792,96	-	343.792,96

7. FIRMAS AUTORIZADAS

LAJIS.-




FORMA: 3

MAXIMA AUTORIDAD O DELEGADO

JEFE DE LA UNIDAD ADMINISTRATIVA Y ADMINISTRACION






INFORMACIÓN MENSUAL DE INGRESOS (En Bolívars Fuertes)		
1. DENOMINACIÓN DEL ENTE:	INAVI	FECHA
2. ORGANIZANTE EMISOR DE LOS RECURSOS:	MINISTERIO PARA EL PODER POPULAR DE LA VIVIENDA Y HABITAT	28 11 13
3. PRESUPUESTO:	2013	
4. FUENTE DE FINANCIAMIENTO:	ACOMETIDA ELECTRICA DEL MUSEO DE ARQUITECTURA (MUSARQ) DESDE EL TRANSFORMADOR DE CORPOELEC HASTA EL TABLERO PRINCIPAL. PTO. DE CTA. N° 007 DE FECHA 21/01/2013	

5. MESES	6. MONTO			
	DEVENGADO	RECURSOS PROPIOS	TRANSFERENCIAS	OTROS INGRESOS
ENERO			0,00	0,00
FEBRERO			0,00	0,00
MARZO			0,00	0,00
ABRIL			0,00	0,00
MAYO			0,00	0,00
JUNIO			0,00	0,00
JULIO			0,00	0,00
AGOSTO			0,00	0,00
SEPTIEMBRE			0,00	0,00
OCTUBRE			0,00	0,00
NOVIEMBRE			0,00	0,00
DICIEMBRE			0,00	0,00
			1.834.720,22	1.834.720,22
7. TOTAL		-	1.834.720,22	-

7. FIRMAS AUTORIZADAS	 
MAXIMA AUTORIDAD O DELEGADO	 JEFE DE LA UNIDAD ADMINISTRATIVA
LAJS.-	
FORMA: 3	

INFORMACIÓN MENSUAL DE INGRESOS (En Bolívares Fuertes)		FECHA	
		28	11
1. DENOMINACIÓN DEL ENTE:	INAVI		
2. ORGANO/ENTE EMISOR DE LOS RECURSOS:	MINISTERIO PARA EL PODER POPULAR DE LA VIVIENDA Y HABITAT		
3. PRESUPUESTO:	2013		
4. FUENTE DE FINANCIAMIENTO:	CONSTRUCCIÓN DE URBANISMO PARA 96 VIVIENDAS MULTIFAMILIARES Y PARA LA CONSTRUCCIÓN DE 96 VIVIENDAS MULTIFAMILIARES (TETRAMODULOS) A EJECUTARSE EN EL DESARROLLO RIO DE ORO, EDO. SUCRE. PTO. DE CTA. N° 010 DE FECHA 12/03/2013 ALCANCE DEL PTO. DE CTA. N° 008 DE FECHA 22/01/2013		

5. MESES	6. MONTO			
	DEVENGADO	RECURSOS PROPIOS	TRANSFERENCIAS	OTROS INGRESOS
ENERO			0,00	0,00
FEBRERO			0,00	0,00
MARZO			0,00	0,00
ABRIL			0,00	0,00
MAYO			1.977.976,54	1.977.976,54
JUNIO			0,00	0,00
JULIO			0,00	0,00
AGOSTO			0,00	0,00
SEPTIEMBRE			0,00	0,00
OCTUBRE			0,00	0,00
NOVIEMBRE			0,00	0,00
DICIEMBRE			24.342.937,35	24.342.937,35
7. TOTAL		-	26.320.913,89	26.320.913,89

7. FIRMAS AUTORIZADAS	 
LAJIS.-	
MAXIMA AUTORIDAD O DELEGADO	
	

FORMA: 3

INFORMACIÓN MENSUAL DE INGRESOS
 (En Bolívares Fuertes)

1. DENOMINACIÓN DEL ENTE:
 2. ORGANO/ENTE EMISOR DE LOS RECURSOS:
 3. PRESUPUESTO:
 4. FUENTE DE FINANCIAMIENTO:

INAVI
 MINISTERIO PARA EL PODER POPULAR DE LA VIVIENDA Y HABITAT
 2013
 INICIO DE OBRAS DEL BARRIO LAS MARGARITAS, EDO. TÁCHIRA. PTO. DE CTA. N° 009 DE FECHA

FECHA
 28 | 11 | 13

5. MESES	6. MONTO			
	DEVENGADO	RECAUDADO		TOTAL
		RECURSOS PROPIOS	TRANSFERENCIAS	
ENERO			0.00	0.00
FEBRERO			0.00	0.00
MARZO			0.00	0.00
ABRIL			0.00	0.00
MAYO			0.00	0.00
JUNIO			0.00	0.00
JULIO			0.00	0.00
AGOSTO			0.00	0.00
SEPTIEMBRE			0.00	0.00
OCTUBRE			0.00	0.00
NOVIEMBRE			0.00	0.00
DICIEMBRE			0.00	0.00
			17.997.080,00	17.997.080,00
7. TOTAL		-	17.997.080,00	17.997.080,00

7. FIRMAS AUTORIZADAS:

 MAXIMA AUTORIDAD O DELEGADO

 LAJIS.-

JEFE DE LA UNIDAD ADMINISTRATIVA INAVI
 GERENCIA DE FINANZAS Y ADMINISTRACIÓN

FECHA	
28	11
13	

INAVI
MINISTERIO PARA EL PODER POPULAR DE LA VIVIENDA Y HABITAT
2013

CONSTRUCCIÓN DE POZO PROFUNDO Y EQUIPAMIENTO DE POZO PROFUNDO. CONSTRUCCIÓN DE PASARELA Y CONSTRUCCIÓN DE TANQUE METALICO, EN EL DESARROLLO BRISAS DE ARAGUANNEY, EJE VIAL, VALERA, EDO. TRUJILLO. PTO. DE CTA. N° 010 DE FECHA 30/10/2013

1. DENOMINACIÓN DEL ENTE:
2. ORGANO/ENTE EMISOR DE LOS RECURSOS:
3. PRESUPUESTO:
4. FUENTE DE FINANCIAMIENTO:

FECHA	28	11	13
-------	----	----	----

[illegible]

7. FIRMAS AUTORIZADAS

MAXIMA AUTORIDAD O DELEGADO

LA/JS.-

FORMA: 3

JEFE DE LA UNIDAD ADMINISTRATIVA

INFORMACIÓN MENSUAL DE INGRESOS
 (En Bolívares Fuertes)

1. DENOMINACIÓN DEL ENTE:
2. ORGANISMO/ENTE EMISOR DE LOS RECURSOS:
3. PRESUPUESTO:
4. FUENTE DE FINANCIAMIENTO:

FECHA

28

11

13

INAVI
 MINISTERIO PARA EL PODER POPULAR DE LA VIVIENDA Y HABITAT
 2013
 CONSTRUCCIÓN DE (02) EDIFICIOS PARA UN TOTAL DE 40 APARTAMENTOS Y EL URBANISMO EN EL
 DESARROLLO HABITACIONAL MARE ABAJO, EDO. VARGAS. PTO. DE CTA. 010 DE FECHA 31/01/2013

5. MESES	6. MONTO			
	DEVENGADO	RECAUDADO		TOTAL
		RECURSOS PROPIOS	TRANSFERENCIAS	
ENERO			0,00	0,00
FEBRERO			0,00	0,00
MARZO			0,00	0,00
ABRIL			0,00	0,00
MAYO			15.812.959,14	15.812.959,14
JUNIO			0,00	0,00
JULIO			0,00	0,00
AGOSTO			0,00	0,00
SEPTIEMBRE			0,00	0,00
OCTUBRE			0,00	0,00
NOVIEMBRE			0,00	0,00
DICIEMBRE			0,00	0,00
7. TOTAL		-	15.812.959,14	15.812.959,14

7. FIRMAS AUTORIZADAS

MAXIMA AUTORIDAD O DELEGADO

LA/JS.-

JEFE DE LA UNIDAD ADMINISTRATIVA INAVI
 GERENCIA DE FINANZAS Y ADMINISTRACIÓN

INFORMACIÓN MENSUAL DE INGRESOS
(En Bolívares Fuertes)

1. DENOMINACIÓN DEL ENTE:
2. ORGANISMO/ENTE EMISOR DE LOS RECURSOS:
3. PRESUPUESTO:
4. FUENTE DE FINANCIAMIENTO:

INAVI
MINISTERIO PARA EL PODER POPULAR DE LA VIVIENDA Y HABITAT
2013
RECURSOS DESTINADOS A LA ADMINISTRACIÓN, LOGÍSTICA, TRANSPORTE, CARGA - DESCARGA,
ALMACENAMIENTO, ORGANIZACIÓN Y DISTRIBUCIÓN DE KITS DE VIVIENDAS A NIVEL NACIONAL
SUMINISTRADOS POR LA EMPRESA UMISSA EN EL MARCO DEL CONVENIO VENEZUELA - URUGUAY. PTO. DE
CTA. N° 011 DEL 05/02/2013

FECHA
281113

5. MESES	DEVENGADO	6. MONTO		
		RECURSOS PROPIOS	TRANSFERENCIAS	OTROS INGRESOS
ENERO			0,00	
FEBRERO			0,00	
MARZO			36.070.452,32	
ABRIL			0,00	
MAYO			0,00	
JUNIO			0,00	
JULIO			0,00	
AGOSTO			0,00	
SEPTIEMBRE			0,00	
OCTUBRE			0,00	
NOVIEMBRE			0,00	
DICIEMBRE			0,00	
7. TOTAL		-	36.070.452,32	-

7. FIRMAS AUTORIZADAS


MAXIMA AUTORIDAD O DELEGADO

LA/JS.-

JEFE DE LA UNIDAD ADMINISTRATIVA FINANZAS Y ADMINISTRACIÓN


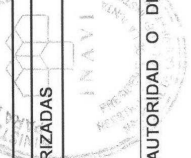

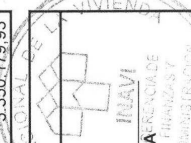
120

FECHA	
28	11
1. DENOMINACIÓN DEL ENTE:	INAVI
2. ORGANIZANTE EMISOR DE LOS RECURSOS:	MINISTERIO PARA EL PODER POPULAR DE LA VIVIENDA Y HABITAT
3. PRESUPUESTO:	2013
4. FUENTE DE FINANCIAMIENTO:	HABILITACIÓN FÍSICA INTEGRAL DEL BARRIO TEOTISTE DE GALLEGOS, UBICADO EN LA PARROQUIA COQUIVACOA, MUNICIPIO MARACAIBO DEL EDO. ZULIYA. PTO. DE CTA. N° 011 DE FECHA 30/10/2013

7. 

INFORMACIÓN MENSUAL DE INGRESOS (En Bolívares Fuertes)				
1. DENOMINACIÓN DEL ENTE:		INAVI		FECHA
2. ORGANO/ENTE EMISOR DE LOS RECURSOS:		MINISTERIO PARA EL PODER POPULAR DE LA VIVIENDA Y HABITAT		28 11 13
3. PRESUPUESTO:		2013		
4. FUENTE DE FINANCIAMIENTO:		CONST. DE COLECTOR DE CLOACAS, DESARROLLO EL RINCON, BEJUMA, EDO. CARABOBO, PTO. DE CTA. 014 DE FECHA 15/02/2013 CON ALCANCE AL PTO. DE CTA. N° 29 DE FECHA 08/12/2011		

5. MESES	DEVENGADO	6. MONTO			TOTAL
		RECURSOS PROPIOS	TRANSFERENCIAS	OTROS INGRESOS	
ENERO			0,00		0,00
FEBRERO			0,00		0,00
MARZO			0,00		0,00
ABRIL			0,00		0,00
MAYO			0,00		0,00
JUNIO			0,00		0,00
JULIO			0,00		0,00
AGOSTO			3.350.179,93		3.350.179,93
SEPTIEMBRE			0,00		0,00
OCTUBRE			0,00		0,00
NOVIEMBRE			0,00		0,00
DICIEMBRE			0,00		0,00
7. TOTAL		-	3.350.179,93	-	3.350.179,93

7. FIRMAS AUTORIZADAS	 		
MAXIMA AUTORIDAD O DELEGADO		JEFE DE LA UNIDAD ADMINISTRATIVA FINANCIERA Y ADMINISTRACION	
LAJ.S.-			
FORMA: 3			

INFORMACIÓN MENSUAL DE INGRESOS
(En Bolívares Fuertes)

FECHA	
28	11
1. DENOMINACIÓN DEL ENTE:	INAVI
2. ORGANO/ENTE EMISOR DE LOS RECURSOS:	MINISTERIO PARA EL PODER POPULAR DE LA VIVIENDA Y HABITAT
3. PRESUPUESTO:	2013
4. FUENTE DE FINANCIAMIENTO:	REPARACIÓN DE LAS RESIDENCIAS Y DE LOS APARTAMENTOS MILITARES EN TRANSICIÓN "ARQ. CARLOS RAUL VILLANUEVA" UBICADOS EN FUERTE TIUNA, CARACAS. PTO. DE CTA. N° 018 DE FECHA 05/03/2013.

5. MESES	6. MONTO				
	DEVENGADO	RECURSOS PROPIOS	RECAUDADO TRANSFERENCIAS	OTROS INGRESOS	TOTAL
ENERO			0,00		0,00
FEBRERO			0,00		0,00
MARZO			0,00		0,00
ABRIL			0,00		0,00
MAYO			6.345.000,00		6.345.000,00
JUNIO			0,00		0,00
JULIO			0,00		0,00
AGOSTO			0,00		0,00
SEPTIEMBRE			6.345.000,00		6.345.000,00
OCTUBRE			0,00		0,00
NOVIEMBRE			0,00		0,00
DICIEMBRE			0,00		0,00
7. TOTAL		-	12.690.000,00	-	12.690.000,00

7. FIRMAS AUTORIZADAS

MAXIMA AUTORIDAD O DELEGADO

LA/JS.-
FORMA: 3

JEFE DE LA UNIDAD ADMINISTRATIVA

<p align="center">INFORMACIÓN MENSUAL DE INGRESOS (En Bolívars Fuertes)</p>		<p align="right">FECHA 28 11 13</p>
<p>1. DENOMINACIÓN DEL ENTE: INAVI</p>		
<p>2. ORGANO/ENTE EMISOR DE LOS RECURSOS: MINISTERIO PARA EL PODER POPULAR DE LA VIVIENDA Y HABITAT</p>		
<p>3. PRESUPUESTO: 2013</p>		
<p>4. FUENTE DE FINANCIAMIENTO: CONSTRUCCIÓN DE LOS URBANISMOS DE VALLE VERDE Y CONCHEMIRA Y EL ASFALTADO DEL SECTOR LA MATERA, EDO. TRUJILLO, PTO. DE CTA. N° 019 DE FECHA 05/03/2013</p>		

5. MESES	6. MONTO			
	DEVENGADO	RECURSOS PROPIOS	RECAUDADO TRANSFERENCIAS	OTROS INGRESOS TOTAL
ENERO			0,00	0,00
FEBRERO			0,00	0,00
MARZO			0,00	0,00
ABRIL			0,00	0,00
MAYO			14.384.751,76	14.384.751,76
JUNIO			0,00	0,00
JULIO			0,00	0,00
AGOSTO			0,00	0,00
SEPTIEMBRE			0,00	0,00
OCTUBRE			0,00	0,00
NOVIEMBRE			0,00	0,00
DICIEMBRE			14.384.751,77	14.384.751,77
7. TOTAL		-	28.769.503,53	28.769.503,53

<p>7. FIRMAS AUTORIZADAS</p> <p align="center"> </p> <p> </p> <p align="center">JEFE DE LA UNIDAD ADMINISTRATIVA INAVI</p>	<p>MAXIMA AUTORIDAD O DELEGADO</p> <p align="center"> </p> <p> </p> <p align="center">MAXIMA AUTORIDAD O DELEGADO</p>
--	---

LAJJS.-
FORMA: 3

INFORMACIÓN MENSUAL DE INGRESOS
 (En Bolívars Fuertes)

1. DENOMINACIÓN DEL ENTE:
 2. ORGANO/ENTE EMISOR DE LOS RECURSOS:
 3. PRESUPUESTO:
 4. FUENTE DE FINANCIAMIENTO:

INAVI
 MINISTERIO PARA EL PODER POPULAR DE LA VIVIENDA Y HABITAT
 2013
 EJECUTAR LOS TRABAJOS DE SUMINISTRO DE SISTEMA HIDROELECTRICO, RED ELECTRICA DE ALTA Y BAJA TENSION, ALUMBRADO PÚBLICO Y REHABILITACIÓN DE LA VIALIDAD INHERENTES A LA OBRA:
 "CONSTRUCCIÓN DE COLECTOR PRINCIPAL DE AGUAS SERVIDAS Y MANTENIMIENTO PLANTA DE TRATAMIENTO EN EL DESARROLLO CAÑO SECO, EDO. MERIDA, PTO. DE CITA, N° 020 DE FECHA 07/03/2013

FECHA
 28 | 11 | 13

5. MESES	6. MONTO			
	DEVENGADO	RECAUDADO		TOTAL
		RECURSOS PROPIOS	TRANSFERENCIAS	
ENERO			0.00	0.00
FEBRERO			0.00	0.00
MARZO			0.00	0.00
ABRIL			0.00	0.00
MAYO			0.00	0.00
JUNIO			0.00	0.00
JULIO			0.00	0.00
AGOSTO			0.00	0.00
SEPTIEMBRE			0.00	0.00
OCTUBRE			0.00	0.00
NOVIEMBRE			0.00	0.00
DICIEMBRE			0.00	0.00
			1.678.390.54	1.678.390.54
7. TOTAL		-	1.678.390.54	1.678.390.54

7. FIRMAS AUTORIZADAS

MAXIMA AUTORIDAD O DELEGADO
 LAJIS.

JEFE DE LA UNIDAD ADMINISTRATIVA

FORMA: 3

FECHA	
28	11
13	

INAVI
MINISTERIO PARA EL PODER POPULAR DE LA VIVIENDA Y HABITAT
2013

1. DENOMINACIÓN DEL ENTE:
2. ORGANISMO EMISOR DE LOS RECURSOS:
3. PRESUPUESTO:
4. FUENTE DE FINANCIAMIENTO:

OBRAS COMPLEMENTARIAS EN EL DESARROLLO HABITACIONAL WILLIAM LARA UBICADO EN LA
URBANIZACIÓN LA URBINA, PARROQUIA PETARE, MUNICIPIO SUCRE DEL EDO. MIRANDA. PTO. DE CTA. N°
022 DE FECHA 12/03/2013

5. MESES	6. MONTO				
	DEVENGADO	RECAUDADO			TOTAL
		RECURSOS PROPIOS	TRANSFERENCIAS	OTROS INGRESOS	
ENERO			0,00		0,00
FEBRERO			0,00		0,00
MARZO			0,00		0,00
ABRIL			0,00		0,00
MAYO			0,00		0,00
JUNIO			0,00		0,00
JULIO			0,00		0,00
AGOSTO			0,00		0,00
SEPTIEMBRE			0,00		0,00
OCTUBRE			0,00		0,00
NOVIEMBRE			0,00		0,00
DICIEMBRE			0,00		0,00
			13.021.527,47		13.021.527,47
					-
					-
					-
					-
					-
					-
					-
					-
					-
					-
					-
					-
					-
					-
					-
					-
					-
					-
					-
					-
					-
					-
					-
					-
					-
					-
					-
					-
					-
					-
					-
					-
					-
					-
					-
					-
					-
					-
					-
					-
					-
					-
					-
					-
					-
					-
					-
					-
					-
					-
					-
					-
					-
					-
					-
					-
					-
					-
					-
					-
					-
					-
					-
					-
					-
					-
					-
					-
					-
					-
					-
					-
					-
					-
					-
					-
					-
					-
					-
					-
					-
					-
					-
					-
					-
					-
					-
					-
					-
					-
					-
					-
					-
					-
					-
					-
					-
					-
					-
					-
					-
					-
					-
					-
					-
					-
					-
					-
					-
					-
					-
					-
					-
					-
					-
					-
					-
					-
					-
					-
					-
					-
					-
					-
					-
					-
					-
					-
					-
					-
					-
					-
					-
					-
					-
					-
					-
					-
					-
					-
					-
					-
					-
					-
					-
					-
					-
					-
					-
					-
					-
					-
					-
					-
					-
					-
					-
					-
					-
					-
					-
					-
					-
					-
					-
					-
					-
					-
					-
					-
					-
					-
					-
					-
					-
					-

7. FIRMAS AUTORIZADAS

MAXIMA AUTORIDAD O DELEGADO

LA/JS:-

FORMA: 3

JEFE DE LA UNIDAD ADMINISTRATIVA

		FECHA	
		28	11
1.	DENOMINACIÓN DEL ENTE:	INAVI	
2.	ORGANISMO EMISOR DE LOS RECURSOS:	MINISTERIO PARA EL PODER POPULAR DE LA VIVIENDA Y HABITAT	
3.	PRESUPUESTO:	2013	
4.	FUENTE DE FINANCIAMIENTO:	CONSTRUCCIÓN DE 188 APTOS. Y 12 LOCALES SOCIOPRODUCTIVOS Y EJECUCIÓN DEL URBANISMO EN EL DESARROLLO HABITACIONAL CIUDAD PIAR, CATIA LA MAR, EDO. VARGAS, PTO. DE CTA. N° 023 DE FECHA 05/03/2013	

5. MESES	6. MONTO				
	DEVENGADO	RECURSOS PROPIOS	TRANSFERENCIAS	OTROS INGRESOS	TOTAL
ENERO			0,00		0,00
FEBRERO			0,00		0,00
MARZO			0,00		0,00
ABRIL			0,00		0,00
MAYO			0,00		0,00
JUNIO			4.313.120,32		4.313.120,32
JULIO			0,00		0,00
AGOSTO			0,00		0,00
SEPTIEMBRE			0,00		0,00
OCTUBRE			0,00		0,00
NOVIEMBRE			0,00		0,00
DICIEMBRE			67.142.552,93		67.142.552,93
					-
					-
					-
					-
					-
					-
					-
					-
					-
					-
					-
					-
					-
					-
					-
					-
					-
					-
					-
					-
					-
					-
					-
					-
					-
					-
					-
					-
					-
					-
					-
					-
					-
					-
					-
					-
					-
					-
					-
					-
					-
					-
					-
					-
					-
					-
					-
					-
					-
					-
					-
					-
					-
					-
					-
					-
					-
					-
					-
					-
					-
					-
					-
					-
					-
					-
					-
					-
					-
					-
					-
					-
					-
					-
					-
					-
					-
					-
					-
					-
					-
					-
					-
					-
					-
					-
					-
					-
					-
					-
					-
					-
					-
					-
					-
					-
					-
					-
					-
					-
					-
					-
					-
					-
					-
					-
					-
					-
					-
					-
					-
					-
					-
					-
					-
					-
					-
					-
					-
					-
					-
					-
					-
					-
					-
					-
					-
					-
					-
					-
					-
					-
					-
					-
					-
					-
					-
					-
					-
					-
					-
					-
					-
					-
					-
					-
					-
					-
					-
					-
					-
					-
					-
					-
					-
					-
					-
					-
					-
					-
					-
					-
					-
					-
					-
					-
					-
					-
					-
					-
					-
					-
					-
					-
					-
					-

7. FIRMAS AUTORIZADAS

MAXIMA AUTORIDAD O DELEGADO

L.A./J.S.-

FORMA: 3

JEFE DE LA UNIDAD ADMINISTRATIVA
GERENCIA DE FINANZAS Y
ADMINISTRACION

INFORMACIÓN MENSUAL DE INGRESOS (En Bolívares Fuertes)					
1. DENOMINACIÓN DEL ENTE:		INAVI		FECHA	
2. ORGANIZANTE EMISOR DE LOS RECURSOS:		MINISTERIO PARA EL PODER POPULAR DE LA VIVIENDA Y HABITAT		28	11
3. PRESUPUESTO:		2013		13	
4. FUENTE DE FINANCIAMIENTO:		CONSTRUCCIÓN DE 120 VIVIENDAS EN 10 MÓDULOS DE 12 APARTAMENTOS, UBICADOS EN LA CALLE LA MANGA (AL LADO DEL PDVAL), MUNICIPIO MONTES, EDO. SUCRE. PTO. DE CTA. N° 025 DE FECHA 18/03/2013			

5. MESES	DEVENGADO	6. MONTO			TOTAL
		RECURSOS PROPIOS	RECAUDADO TRANSFERENCIAS	OTROS INGRESOS	
ENERO			0,00		0,00
FEBRERO			0,00		0,00
MARZO			0,00		0,00
ABRIL			0,00		0,00
MAYO			0,00		0,00
JUNIO			0,00		0,00
JULIO			0,00		0,00
AGOSTO			0,00		0,00
SEPTIEMBRE			14.430.762,37		14.430.762,37
OCTUBRE			0,00		0,00
NOVIEMBRE			0,00		0,00
DICIEMBRE			14.430.762,37		14.430.762,37
7. TOTAL		-	28.861.524,74	-	28.861.524,74

7. FIRMAS AUTORIZADAS	
MAXIMA AUTORIDAD O DELEGADO	
LAJIS.-	
FORMA: 3	

INFORMACIÓN MENSUAL DE INGRESOS
(En Bolívaes Fuertes)

INAVI
MINISTERIO PARA EL PODER POPULAR DE LA VIVIENDA Y HABITAT
2013
CULMINACIÓN DE LA CONST. DE LA PLANTA DE TRATAMIENTO DE AGUAS RESIDUALES PARA LAS
COMUNIDADES DE LA QUIRACHA 1 Y 2, MUNICIPIO JUNIN, EDO. TACHIRA. PTO. DE CTA. N° 031 DE FECHA
04/04/2013

FECHA

28

11

13

1. DENOMINACIÓN DEL ENTE:

2. ORGANO/IENTE EMISOR DE LOS RECURSOS:

3. PRESUPUESTO:

4. FUENTE DE FINANCIAMIENTO:

5. MESES	DEVENGADO	6. MONTO			TOTAL
		RECURSOS PROPIOS	TRANSFERENCIAS	OTROS INGRESOS	
ENERO			0.00		0.00
FEBRERO			0.00		0.00
MARZO			0.00		0.00
ABRIL			0.00		0.00
MAYO			0.00		0.00
JUNIO			0.00		0.00
JULIO			0.00		0.00
AGOSTO			1.895.037,25		1.895.037,25
SEPTIEMBRE			0.00		0.00
OCTUBRE			0.00		0.00
NOVIEMBRE			0.00		0.00
DICIEMBRE			0.00		0.00
7. TOTAL		-	1.895.037,25	-	1.895.037,25

7. FIRMAS AUTORIZADAS

MAXIMA AUTORIDAD O DELEGADO

LAJIS.-

JEFE DE LA UNIDAD ADMINISTRATIVA

INAVI
GERENCIA DE
FINANZAS Y
ADMINISTRACION

FORMA: 3

129

INFORMACIÓN MENSUAL DE INGRESOS
 (En Bolívars Fuertes)

1. DENOMINACIÓN DEL ENTE: INAVI

2. ORGANIZANTE EMISOR DE LOS RECURSOS: MINISTERIO PARA EL PODER POPULAR DE LA VIVIENDA Y HABITAT

3. PRESUPUESTO: 2013

4. FUENTE DE FINANCIAMIENTO: CONSTRUCCIÓN DE 1340 VIVIENDAS AISLADAS TIPO SUVI EN DIFERENTES ESTADOS DEL PAIS Y 100 REHABILITADAS. PTO. DE CTA. N° 033 DE FECHA 04/04/2013

FECHA

28	11	13
----	----	----

5. MESES	6. MONTO			
	DEVENGADO	RECAUDADO		
		RECURSOS PROPIOS	TRANSFERENCIAS	OTROS INGRESOS
ENERO				
FEBRERO			0,00	0,00
MARZO			0,00	0,00
ABRIL			0,00	0,00
MAYO			0,00	0,00
JUNIO			109.193.700,00	0,00
JULIO			0,00	0,00
AGOSTO			0,00	0,00
SEPTIEMBRE			0,00	0,00
OCTUBRE			0,00	0,00
NOVIEMBRE			0,00	0,00
DICIEMBRE			0,00	0,00
7. TOTAL		-	218.387.400,00	-
				218.387.400,00

7. FIRMAS AUTORIZADAS

MAXIMA AUTORIDAD O DELEGADO



LAJUS.-

JEFE DE LA UNIDAD ADMINISTRATIVA

GERENCIA DE FINANZAS Y ADMINISTRACIÓN

INFORMACIÓN MENSUAL DE INGRESOS (En Bolívares Fuertes)		FECHA	
1. DENOMINACIÓN DEL ENTE: INAVI		28	11
2. ORGANO/ENTE EMISOR DE LOS RECURSOS: 2013			
3. PRESUPUESTO: REMODELACIÓN DE LA SALA DE CONFERENCIA UBICADA EN LA PLANTA BAJA DE LA SEDE CENTRAL DEL INAVI. PTO. DE CTA. N° 034 DE FECHA 02/04/2013			

5. MESES	6. MONTO			TOTAL
	DEVENGADO	RECURSOS PROPIOS	RECAUDADO TRANSFERENCIAS	
ENERO			0,00	0,00
FEBRERO			0,00	0,00
MARZO			0,00	0,00
ABRIL			0,00	0,00
MAYO			0,00	0,00
JUNIO			0,00	0,00
JULIO			6.670.000,00	6.670.000,00
AGOSTO			0,00	0,00
SEPTIEMBRE			0,00	0,00
OCTUBRE			0,00	0,00
NOVIEMBRE			0,00	0,00
DICIEMBRE			0,00	0,00
7. TOTAL		-	6.670.000,00	6.670.000,00

7. FIRMAS AUTORIZADAS	
MAXIMA AUTORIDAD O DELEGADO	
LAJS.-	JEFE DE LA UNIDAD ADMINISTRATIVA GERENCIA DE FINANZAS Y ADMINISTRACIÓN

INFORMACIÓN MENSUAL DE INGRESOS
 (En Bolívares Fuertes)

1. DENOMINACIÓN DEL ENTE:
2. ORGANISMO EMISOR DE LOS RECURSOS:
3. PRESUPUESTO:
4. FUENTE DE FINANCIAMIENTO:

FECHA
28 | 11 | 13

INAVI
MINISTERIO PARA EL PODER POPULAR DE LA VIVIENDA Y HABITAT
2013
CONSTRUCCIÓN DEL URBANISMO PARA 492 VIVIENDAS Y LA ELABORACIÓN DEL PROYECTO DE INGENIERIA
DE DETALLE DEL DESARROLLO MACA SOCIALISTA , PARROQUIA PETARE, EDO. MIRANDA. PTO. DE CTA. N°
038 DE FECHA 18/04/2013

5. MESES	6. MONTO			
	DEVENGADO	RECAUDADO		
		RECURSOS PROPIOS	TRANSFERENCIAS	OTROS INGRESOS
ENERO			0,00	0,00
FEBRERO			0,00	0,00
MARZO			0,00	0,00
ABRIL			0,00	0,00
MAYO			58.393.264,50	0,00
JUNIO			0,00	0,00
JULIO			0,00	0,00
AGOSTO			0,00	0,00
SEPTIEMBRE			0,00	0,00
OCTUBRE			0,00	0,00
NOVIEMBRE			0,00	0,00
DICIEMBRE			0,00	0,00
7. TOTAL		-	58.393.264,50	-
				58.393.264,50

7. FIRMAS AUTORIZADAS

MAXIMA AUTORIDAD, O DELEGADO

LAJS.-

JEFE DE LA UNIDAD ADMINISTRATIVA DE FINANZAS Y ADMINISTRACIÓN

FORMA: 3

INFORMACIÓN MENSUAL DE INGRESOS
(En Bolívares Fuertes)

1. DENOMINACIÓN DEL ENTE:
2. ORGANO/ENTE EMISOR DE LOS RECURSOS:
3. PRESUPUESTO:
4. FUENTE DE FINANCIAMIENTO:

INAVI
MINISTERIO PARA EL PODER POPULAR DE LA VIVIENDA Y HABITAT
2013
CONSTRUCCIÓN DEL URBANISMO PARA 492 VIVIENDAS Y LA ELABORACIÓN DEL PROYECTO DE INGENIERIA
DE DETALLE DEL DESARROLLO MACA SOCIALISTA , PARROQUIA PETARE, EDO. MIRANDA. PTO. DE CTA. N°
038 DE FECHA 18/04/2013

FECHA
28 | 11 | 13

5. MESES	6. MONTO				
	DEVENGADO	RECURSOS PROPIOS	TRANSFERENCIAS	OTROS INGRESOS	TOTAL
ENERO			0,00		0,00
FEBRERO			0,00		0,00
MARZO			0,00		0,00
ABRIL			0,00		0,00
MAYO			58.393.264,50		58.393.264,50
JUNIO			0,00		0,00
JULIO			0,00		0,00
AGOSTO			0,00		0,00
SEPTIEMBRE			0,00		0,00
OCTUBRE			0,00		0,00
NOVIEMBRE			0,00		0,00
DICIEMBRE			0,00		0,00
7. TOTAL		-	58.393.264,50	-	58.393.264,50

7. FIRMAS AUTORIZADAS

MAXIMA AUTORIDAD O C DELEGADO

LAJIS.-

JEFE DE LA UNIDAD ADMINISTRATIVA FINANZAS Y ADMINISTRACION

133

INFORMACIÓN MENSUAL DE INGRESOS
 (En Bolívares Fuertes)

1. DENOMINACIÓN DEL ENTE:

2. ORGANO/ENTE EMISOR DE LOS RECURSOS:

3. PRESUPUESTO:

4. FUENTE DE FINANCIAMIENTO:

FECHA

28 | 11 | 13

INAVI

MINISTERIO PARA EL PODER POPULAR DE LA VIVIENDA Y HABITAT

2013

CONSTRUCCIÓN Y EQUIPAMIENTO SOCIO-PRODUCTIVO EN LA CIUDAD SOCIALISTA BELEN GUARENAS,

MUNICIPIO PLAZA, EDO. MIRANDA. PTO. DE CTA. N° 028 DE FECHA 26/03/2013

5. MESES	6. MONTO			
	DEVENGADO	RECAUDADO		TOTAL
		RECURSOS PROPIOS	TRANSFERENCIAS	
ENERO			0,00	0,00
FEBRERO			0,00	0,00
MARZO			0,00	0,00
ABRIL			0,00	0,00
MAYO			0,00	0,00
JUNIO			0,00	0,00
JULIO			0,00	0,00
AGOSTO			0,00	0,00
SEPTIEMBRE			0,00	0,00
OCTUBRE			0,00	0,00
NOVIEMBRE			0,00	0,00
DICIEMBRE			0,00	0,00
			9.053.325,13	9.053.325,13
7. FIRMAS AUTORIZADAS			9.053.325,13	9.053.325,13

MAXIMA AUTORIDAD O DELEGADO



LAJIS.-

FORMA: 3

JEFE DE LA UNIDAD ADMINISTRATIVA FINANZAS Y ADMINISTRACION

INFORMACIÓN MENSUAL DE INGRESOS (En Bolívares Fuertes)				
1. DENOMINACIÓN DEL ENTE:	INAVI			FECHA
2. ORGANIZANTE EMISOR DE LOS RECURSOS:	MINISTERIO PARA EL PODER POPULAR DE LA VIVIENDA Y HABITAT			28 11 13
3. PRESUPUESTO:	2013			
4. FUENTE DE FINANCIAMIENTO:	CONSTRUCCIÓN DE COLECTOR AUXILIAR DE AGUAS SERVIDAS PARA EL URBANISMO LAS VERITAS II, EDO. GUARICO. PTO. DE CTA. N° 040 DE FECHA 07/05/2013			

5. MESES	DEVENGADO	6. MONTO			TOTAL
		RECURSOS PROPIOS	TRANSFERENCIAS	OTROS INGRESOS	
ENERO			0,00		0,00
FEBRERO			0,00		0,00
MARZO			0,00		0,00
ABRIL			0,00		0,00
MAYO			0,00		0,00
JUNIO			0,00		0,00
JULIO			0,00		0,00
AGOSTO			0,00		0,00
SEPTIEMBRE			620.691,90		620.691,90
OCTUBRE			0,00		0,00
NOVIEMBRE			0,00		0,00
DICIEMBRE			0,00		0,00
7. TOTAL		-	620.691,90	-	620.691,90

7. FIRMAS AUTORIZADAS	
MAXIMA AUTORIDAD O DELEGADO	
LAJ.S. -	
FORMA: 3	

INFORMACIÓN MENSUAL DE INGRESOS
 (En Bolívares Fuertes)

1. DENOMINACIÓN DEL ENTE:
 2. ORGANISMO EMISOR DE LOS RECURSOS:
 3. PRESUPUESTO:
 4. FUENTE DE FINANCIAMIENTO:

INAVI
 MINISTERIO PARA EL PODER POPULAR DE LA VIVIENDA Y HABITAT
 2013
 CULMINACIÓN DE 114 VIVIENDAS Y 06 LOCALES EN EL DESARROLLO SANTA FILOMENA, MUNICIPIO SEBORUCO, EDO. TÁCHIRA. PTO. DE CTA. N° 044 DE FECHA 20/05/2013


FECHA
 28 | 11 | 13

5. MESES	6. MONTO			
	DEVENGADO	RECAUDADO		TOTAL
		RECURSOS PROPIOS	TRANSFERENCIAS	
ENERO			0,00	0,00
FEBRERO			0,00	0,00
MARZO			0,00	0,00
ABRIL			0,00	0,00
MAYO			0,00	0,00
JUNIO			0,00	0,00
JULIO			0,00	0,00
AGOSTO			7.619.577,49	7.619.577,49
SEPTIEMBRE			0,00	0,00
OCTUBRE			0,00	0,00
NOVIEMBRE			0,00	0,00
DICIEMBRE			0,00	0,00
7. TOTAL		-	7.619.577,49	7.619.577,49

7. FIRMAS AUTORIZADAS

 MAXIMA AUTORIDAD O DELEGADO


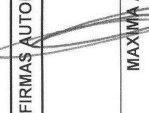


 LAJS.-
 FORMA: 3


 Jefe de la Unidad Administrativa INAVI

137

INFORMACIÓN MENSUAL DE INGRESOS (En Bolívars Fuertes)			
1. DENOMINACIÓN DEL ENTE:	INAVI	FECHA	28 11 13
2. ORGANIZANTE EMISOR DE LOS RECURSOS:	MINISTERIO PARA EL PODER POPULAR DE LA VIVIENDA Y HABITAT		
3. PRESUPUESTO:	2013		
4. FUENTE DE FINANCIAMIENTO:	CONST. DEL DESARROLLO AGROTURISTICO EL NARANJAL DE 150 VIVIENDAS UNIFAMILIARES, DE TRES Y DOS HABITACIONES, INCLUYENDO URBANISMO, REDES, INFRAESTRUCTURA Y EQUIPAMIENTO, EN EL KM 5 DE LA CARRETERA MAMERA-EL JUNQUITO, DTTO. CAPITAL. PTO. DE CTA. N° 051 DE FECHA 29/05/2013		

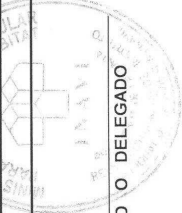

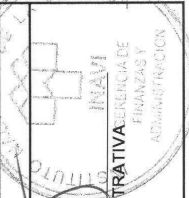
5. MESES	6. MONTO			
	DEVENGADO	RECAUDADO		TOTAL
		RECURSOS PROPIOS	TRANSFERENCIAS	
ENERO			0,00	0,00
FEBRERO			0,00	0,00
MARZO			0,00	0,00
ABRIL			0,00	0,00
MAYO			0,00	0,00
JUNIO			0,00	0,00
JULIO			0,00	0,00
AGOSTO			27.775.234,07	27.775.234,07
SEPTIEMBRE			0,00	0,00
OCTUBRE			0,00	0,00
NOVIEMBRE			0,00	0,00
DICIEMBRE			0,00	0,00
7. TOTAL		-	55.550.468,12	55.550.468,12

7. FIRMAS AUTORIZADAS	  MAXIMA AUTORIDAD O DELEGADO	  JEFE DE LA UNIDAD ADMINISTRATIVA
LA/JS.-		

FORMA: 3

INFORMACIÓN MENSUAL DE INGRESOS (En Bolívares Fuertes)		
1. DENOMINACIÓN DEL ENTE:	INAVI	FECHA
2. ORGANO/ENTE EMISOR DE LOS RECURSOS:	MINISTERIO PARA EL PODER POPULAR DE LA VIVIENDA Y HABITAT	28 11 13
3. PRESUPUESTO:	2013	
4. FUENTE DE FINANCIAMIENTO:	INSTALACIÓN DE ACOMETIDA ELECTRICA DEFINITIVA PARA 74 VIVIENDAS MULTIFAMILIARES, PARCELA ZV-14, URB. PLAYA GRANDE II, PARROQUIA URIMARE, EDO. VARGAS. PTO. DE CTA. N° 052 DE FECHA 30/05/2013	

5. MESES	6. MONTO			
	DEVENGADO	RECURSOS PROPIOS	RECAUDADO TRANSFERENCIAS	OTROS INGRESOS
ENERO			0,00	0,00
FEBRERO			0,00	0,00
MARZO			0,00	0,00
ABRIL			0,00	0,00
MAYO			0,00	0,00
JUNIO			0,00	0,00
JULIO			0,00	0,00
AGOSTO			2.106.528,45	0,00
SEPTIEMBRE			0,00	0,00
OCTUBRE			0,00	0,00
NOVIEMBRE			0,00	0,00
DICIEMBRE			0,00	0,00
7. TOTAL		-	2.106.528,45	-
			2.106.528,45	

7. FIRMAS AUTORIZADAS	
MAXIMA AUTORIDAD O DELEGADO	
LAJ/S.-	

1. DENOMINACIÓN DEL ENTE:

2. ORGANISMO EMISOR DE LOS RECURSOS:

3. PRESUPUESTO:

4. FUENTE DE FINANCIAMIENTO:

INAVI

MINISTERIO PARA EL PODER POPULAR DE LA VIVIENDA Y HABITAT

2013

CONSTRUCCIÓN DE 694 VIVIENDAS OBRAS DE URBANISMO BASICO PARA LA QUINTA (V) ETAPA EN LA CIUDAD SOCIALISTA BELEN, UBICADO EN EL MUNICIPIO PLAZA, GUARENAS, EDO. MIRANDA. PTO. DE CTA. N° 053 DE FECHA 30/05/2013

INFORMACIÓN MENSUAL DE INGRESOS

(En Bolívares Fuertes)

FECHA

28

11

13

5. MESES	6. MONTO				
	DEVENGADO	RECURSOS PROPIOS	TRANSFERENCIAS	OTROS INGRESOS	TOTAL
ENERO			0,00		0,00
FEBRERO			0,00		0,00
MARZO			0,00		0,00
ABRIL			0,00		0,00
MAYO			0,00		0,00
JUNIO			0,00		0,00
JULIO			0,00		0,00
AGOSTO			0,00		0,00
SEPTIEMBRE			0,00		0,00
OCTUBRE			0,00		0,00
NOVIEMBRE			0,00		0,00
DICIEMBRE			0,00		0,00
			374.178.995,45		374.178.995,45
7. FIRMAS AUTORIZADAS			374.178.995,45	-	374.178.995,45
<div><div>MAXIMA AUTORIDAD O DELEGADO</div><div>LA/JS.-</div><div>FORMA: 3</div></div> <div><div>INSTITUTO VENEZOLANO DEL PODER POPULAR PARA LA VIVIENDA Y HABITAT</div><div>INAVI</div><div>SECRETARÍA DE PLANEACIÓN Y ADMINISTRACIÓN</div><div>JEFE DE LA UNIDAD ADMINISTRATIVA FINANZAS Y ADMINISTRACIÓN</div></div>					

140

INFORMACIÓN MENSUAL DE INGRESOS
(En Bolívars Fuertes)

1. DENOMINACIÓN DEL ENTE:
2. ORGANIZANTE EMISOR DE LOS RECURSOS:
3. PRESUPUESTO:
4. FUENTE DE FINANCIAMIENTO:

INAVI
MINISTERIO PARA EL PODER POPULAR DE LA VIVIENDA Y HABITAT
2013
CONST DE CASSETAS DE BOMBEO, REUBICACIÓN DE LOS SISTEMAS HIDRONEUMÁTICOS, EN EL DESARROLLO
ANTONIO JOSE DE SUCRE, PARROQUIA SUCRE, D.TTO CAPITAL. PTO. DE CTA. N° 054 DE FECHA 04/06/2013

FECHA
28 | 11 | 13

5. MESES	6. MONTO			
	DEVENGADO	RECAUDADO		TOTAL
		RECURSOS PROPIOS	TRANSFERENCIAS	
ENERO			0,00	0,00
FEBRERO			0,00	0,00
MARZO			0,00	0,00
ABRIL			0,00	0,00
MAYO			0,00	0,00
JUNIO			0,00	0,00
JULIO			0,00	0,00
AGOSTO			630.000,00	630.000,00
SEPTIEMBRE			0,00	0,00
OCTUBRE			0,00	0,00
NOVIEMBRE			0,00	0,00
DICIEMBRE			0,00	0,00
7. TOTAL		-	630.000,00	630.000,00

7. FIRMAS AUTORIZADAS

MAXIMA AUTORIDAD O DELEGADO

LAJS.-





FORMA: 3

JEFE DE LA UNIDAD ADMINISTRATIVA INAVI

GERENCIA DE FINANZAS Y ADMINISTRACIÓN

INFORMACIÓN MENSUAL DE INGRESOS (En Bolívares Fuertes)		
1. DENOMINACIÓN DEL ENTE:	INAVI	FECHA
2. ORGANO/ENTE EMISOR DE LOS RECURSOS:	MINISTERIO PARA EL PODER POPULAR DE LA VIVIENDA Y HABITAT	28 11 13
3. PRESUPUESTO:	2013	
4. FUENTE DE FINANCIAMIENTO:	RECURSOS DISPONIBLES DE MISIÓN BARRIO ADENTRO II, LOS CUALES PRESENTAN INACTIVIDAD FINANCIERA DESDE HACE TRES AÑOS, A DESTINAR PARA LA CULMINACIÓN DE OBRAS DE URBANISMO Y VIVIENDA CORRESPONDIENTE AL PLAN DE CIERRE DE CICLO. PTO. DE CTA. N° 057 DE FECHA 04/06/2013	

5. MESES	6. MONTO			
	DEVENGADO	RECURSOS PROPIOS	TRANSFERENCIAS	OTROS INGRESOS
ENERO			0,00	0,00
FEBRERO			0,00	0,00
MARZO			0,00	0,00
ABRIL			0,00	0,00
MAYO			0,00	0,00
JUNIO			0,00	0,00
JULIO			0,00	0,00
AGOSTO			0,00	0,00
SEPTIEMBRE			59.485.084,44	0,00
OCTUBRE			0,00	0,00
NOVIEMBRE			0,00	0,00
DICIEMBRE			0,00	0,00
7. TOTAL		-	59.485.084,44	-
				59.485.084,44

7. FIRMAS AUTORIZADAS	  Jefe de la Unidad Administrativa
MAXIMA AUTORIDAD O DELEGADO	  MAXIMA AUTORIDAD O DELEGADO
LAJJS.-	
FORMA: 3	

INFORMACIÓN MENSUAL DE INGRESOS

(En Bolívaes Fuertes)

1. DENOMINACIÓN DEL ENTE:

2. ORGANIZANTE EMISOR DE LOS RECURSOS:

3. PRESUPUESTO:

4. FUENTE DE FINANCIAMIENTO:

INAVI

MINISTERIO PARA EL PODER POPULAR DE LA VIVIENDA Y HABITAT

2013

PRIMERA ETAPA DE SUSTITUCIÓN DE ACOMETIDA ELÉCTRICA Y CONDUCCIÓN DE GAS NATURAL PARA LA URB. SAN MARTÍN, D.T.O. CAPITAL. P.T.O. DE C.T.A. N° 058 DE FECHA 07/06/2013

FECHA

28

11

13

5. MESES	DEVENGADO	6. MONTO			TOTAL
		RECURSOS PROPIOS	TRANSFERENCIAS	OTROS INGRESOS	
ENERO			0.00		0.00
FEBRERO			0.00		0.00
MARZO			0.00		0.00
ABRIL			0.00		0.00
MAYO			0.00		0.00
JUNIO			0.00		0.00
JULIO			0.00		0.00
AGOSTO			2.735.219,27		2.735.219,27
SEPTIEMBRE			0.00		0.00
OCTUBRE			0.00		0.00
NOVIEMBRE			0.00		0.00
DICIEMBRE			2.735.219,27		2.735.219,27
7. TOTAL		-	5.470.438,54		5.470.438,54

7. FIRMAS AUTORIZADAS

MAXIMA AUTORIDAD O DELEGADO

LAJJS.-

FORMA: 3

DEL PODER EJECUTIVO

MINISTERIO PARA EL PODER POPULAR DE LA VIVIENDA Y HABITAT

INAVI

GERENCIA DE INGRESOS Y RECURSOS

JEFE DE LA UNIDAD ADMINISTRATIVA

INFORMACIÓN MENSUAL DE INGRESOS
(En Bolívares Fuertes)

1. DENOMINACIÓN DEL ENTE:
2. ORGANIZANTE EMISOR DE LOS RECURSOS:
3. PRESUPUESTO:
4. FUENTE DE FINANCIAMIENTO:

INAVI
MINISTERIO PARA EL PODER POPULAR DE LA VIVIENDA Y HABITAT
2013
REHABILITACIÓN DE 12 EDIFICIOS Y CONSTRUCCIÓN DE UNA CASETA PARA DOS SISTEMAS
HIDRONEUMÁTICOS DE AGUA POTABLE, EN EL URBANISMO SANTA ANA, MUNICIPIO LIBERTADOR, EDO.
MERIDA. PTO. DE CTA. N° 062 DE FECHA 10/06/2013

FECHA
28 | 11 | 13

5. MESES	DEVENGADO	6. MONTO			TOTAL
		RECURSOS PROPIOS	TRANSFERENCIAS	OTROS INGRESOS	
ENERO			0,00		0,00
FEBRERO			0,00		0,00
MARZO			0,00		0,00
ABRIL			0,00		0,00
MAYO			0,00		0,00
JUNIO			0,00		0,00
JULIO			4.615.093,58		4.615.093,58
AGOSTO			0,00		0,00
SEPTIEMBRE			0,00		0,00
OCTUBRE			0,00		0,00
NOVIEMBRE			0,00		0,00
DICIEMBRE			4.615.093,58		4.615.093,58
7. TOTAL		-	9.230.187,17	-	9.230.187,17

7. FIRMAS AUTORIZADAS

MAXIMA AUTORIDAD O DELEGADO

LA/J.S.-

JEFE DE LA UNIDAD ADMINISTRATIVA FINANZAS Y ADMINISTRACION

INAVI

144

INFORMACIÓN MENSUAL DE INGRESOS
 (En Bolívars Fuertes)

1. DENOMINACIÓN DEL ENTE:

2. ORGANISMO EMISOR DE LOS RECURSOS:

3. PRESUPUESTO:

4. FUENTE DE FINANCIAMIENTO:

INAVI

MINISTERIO PARA EL PODER POPULAR DE LA VIVIENDA Y HABITAT

2013

CONSTRUCCIÓN DE OBRAS DE URBANISMO PARA 63 EDIFICIOS CORRESPONDIENTE AL DESARROLLO HABITACIONAL LA LLOVIZNA, EDO. TACHIRA. PTO. DE CTA. N° 065 DE FECHA 12/06/2013

FECHA

28 | 11 | 13

5. MESES	6. MONTO			
	DEVENGADO	RECAUDADO		
		RECURSOS PROPIOS	TRANSFERENCIAS	OTROS INGRESOS
ENERO			0,00	0,00
FEBRERO			0,00	0,00
MARZO			0,00	0,00
ABRIL			0,00	0,00
MAYO			0,00	0,00
JUNIO			0,00	0,00
JULIO			0,00	0,00
AGOSTO			33.182.461,02	0,00
SEPTIEMBRE			0,00	0,00
OCTUBRE			0,00	0,00
NOVIEMBRE			0,00	0,00
DICIEMBRE			33.182.461,00	0,00
				33.182.461,02
7. TOTAL		-	66.364.922,02	-
				66.364.922,02

7. FIRMAS AUTORIZADAS

MAXIMA AUTORIDAD O DELEGADO

LA/J.S.-

JEFE DE LA UNIDAD ADMINISTRATIVA

INAVI

GERENCIA DE FINANZAS Y ADMINISTRACIÓN

INFORMACIÓN MENSUAL DE INGRESOS
(En Bolívares Fuertes)

FECHA	
28	11 13
<p>INAVI MINISTERIO PARA EL PODER POPULAR DE LA VIVIENDA Y HABITAT 2013</p>	
<p>1. DENOMINACIÓN DEL ENTE: 2. ORGANIZANTE EMISOR DE LOS RECURSOS: 3. PRESUPUESTO: 4. FUENTE DE FINANCIAMIENTO:</p>	
<p>CONSOLIDACIÓN DE LA CALLE LA LUCHA, DESARROLLO EL NARANJAL, PTO. DE CTA. Nº 060 DE FECHA</p>	

[illegible]

7. FIRMAS AUTORIZADAS

MAXIMA AUTORIDAD O DELEGADO

LA/JS.-

FORMA: 3

JEFE DE LA UNIDAD ADMINISTRATIVA

INFORMACIÓN MENSUAL DE INGRESOS

(En Bolívars Fuertes)

1. DENOMINACIÓN DEL ENTE:

2. ORGANO/ENTE EMISOR DE LOS RECURSOS:

3. PRESUPUESTO:

4. FUENTE DE FINANCIAMIENTO:

INAVI

MINISTERIO PARA EL PODER POPULAR DE LA VIVIENDA Y HABITAT

2013

PAVIMENTACIÓN DE LAS CALLES DEL SECTOR 5 DE ABRIL

FECHA

281113

5. MESES	6. MONTO				
	DEVENGADO	RECURSOS PROPIOS	TRANSFERENCIAS	OTROS INGRESOS	TOTAL
ENERO			0.00		0.00
FEBRERO			0.00		0.00
MARZO			0.00		0.00
ABRIL			0.00		0.00
MAYO			0.00		0.00
JUNIO			0.00		0.00
JULIO			0.00		0.00
AGOSTO			0.00		0.00
SEPTIEMBRE			0.00		0.00
OCTUBRE			0.00		0.00
NOVIEMBRE			0.00		0.00
DICIEMBRE			0.00		0.00
7. TOTAL			427.091,56		427.091,56

7. FIRMAS AUTORIZADAS

MAXIMA AUTORIDAD O DELEGADO

LAJIS.-

FORMA: 3

JEFE DE LA UNIDAD ADMINISTRATIVA FINANZAS Y ADMNISTRACION

INAVI
MINISTERIO PARA EL PODER POPULAR DE LA VIVIENDA Y HABITAT
2013
DE CONSTRUCCIÓN DE VIA DE ACCESO INTERNA A FUERTE TIUNA, EL VALLE, DTTO. CAPITAL. PTO. DE CT
067 DE FECHA 13/06/2013

1. DENOMINACIÓN DEL ENTE:
2. ORGANO/ENTE EMISOR DE LOS RECURSOS:
3. PRESUPUESTO:
4. FUENTE DE FINANCIAMIENTO:

INAVI
MINISTERIO PARA EL PODER POPULAR DE LA VIVIENDA Y HABITAT
2013
DE CONSTRUCCIÓN DE VIA DE ACCESO INTERNA A FUERTE TIUNA, EL VALLE, DTTO. CAPITAL. PTO. DE CT
067 DE FECHA 13/06/2013

	6. MONTO			
	DEVENGADO	RECURSOS PROPIOS	TRANSFERENCIAS	OTROS INGRESOS
5. MESES				TOTAL
ENERO			0.00	0.00
FEBRERO			0.00	0.00
MARZO			0.00	0.00
ABRIL			0.00	0.00
MAYO			0.00	0.00
JUNIO			0.00	0.00
JULIO			0.00	0.00
AGOSTO			24,213,856.05	24,213,856.05
SEPTIEMBRE			0.00	0.00
OCTUBRE			0.00	0.00
NOVIEMBRE			0.00	0.00
DICIEMBRE			24,213,856.06	24,213,856.06
-			-	-
-			-	-
-			-	-
-			-	-
-			-	-
-			-	-
-			-	-
7. TOTAL		-	48,427,712.11	48,427,712.11

7. FIRMAS AUTORIZADAS

MAXIMA AUTORIDAD O DELEGADO

LA/JS.-

FORMA: 3

JEFE DE LA UNIDAD ADMINISTRATIVA

FECHA	
28	11
1. DENOMINACIÓN DEL ENTE:	INAVI
2. ORGANISMO EMISOR DE LOS RECURSOS:	MINISTERIO PARA EL PODER POPULAR DE LA VIVIENDA Y HABITAT
3. PRESUPUESTO:	2013
4. FUENTE DE FINANCIAMIENTO:	OBRAS COMPLEMENTARIAS DE CIUDAD MIRANDA, MUNICIPIO CRISTOBAL ROJAS, ESTADO MIRANDA. PTO. DE CTA. N° 069 DE FECHA

5. MESES	6. MONTO				
	DEVENGADO	RECAUDADO			TOTAL
		RECursos PROPIOS	TRANSFERENCIAS	OTROS INGRESOS	
ENERO			0,00		0,00
FEBRERO			0,00		0,00
MARZO			0,00		0,00
ABRIL			0,00		0,00
MAYO			0,00		0,00
JUNIO			0,00		0,00
JULIO			0,00		0,00
AGOSTO			0,00		0,00
SEPTIEMBRE			0,00		0,00
OCTUBRE			0,00		0,00
NOVIEMBRE			0,00		0,00
DICIEMBRE			0,00		0,00
			4.116.347,20		4.116.347,20
					-
					-
					-
					-
					-
					-
					-
					-
					-
					-
					-
					-
					-
					-
					-
					-
					-
					-
					-
					-
					-
					-
					-
					-
					-
					-
					-
					-
					-
					-
					-
					-
					-
					-
					-
					-
					-
					-
					-
					-
					-
					-
					-
					-
					-
					-
					-
					-
					-
					-
					-
					-
					-
					-
					-
					-
					-
					-
					-
					-
					-
					-
					-
					-
					-
					-
					-
					-
					-
					-
					-
					-
					-
					-
					-
					-
					-
					-
					-
					-
					-
					-
					-
					-
					-
					-
					-
					-
					-
					-
					-
					-
					-
					-
					-
					-
					-
					-
					-
					-
					-
					-
					-
					-
					-
					-
					-
					-
					-
					-
					-
					-
					-
					-
					-
					-
					-
					-
					-
					-
					-
					-
					-
					-
					-
					-
					-
					-
					-
					-
					-
					-
					-
					-
					-
					-
					-
					-
					-
					-
					-
					-
					-
					-
					-
					-
					-
					-
					-
					-
					-
					-
					-
					-
					-
					-
					-
					-
					-
					-
					-
					-
					-
					-
					-
					-
					-
					-
					-
					-
					-
					-

MAXIMA AUTORIDAD O DELEGADO

FORMA: 3

JEFE DE LA UNIDAD ADMINISTRATIVA

1. DENOMINACIÓN DEL ENTE:

2. ORGANO/ENTE EMISOR DE LOS RECURSOS:

3. PRESUPUESTO:

4. FUENTE DE FINANCIAMIENTO:

INAVI

MINISTERIO PARA EL PODER POPULAR DE LA VIVIENDA Y HABITAT

2013

CONSTRUCCIÓN DE LA I ETAPA DEL PROYECTO MACA SOCIALISTA, CONSTITUIDA POR 160 APARTAMENTOS EN LA AV. FRANCISCO DE MIRANDA, PETARE, EDO. MIRANDA. PTO DE CTA. N° 074 DE FECHA 20/06/2013

INFORMACIÓN MENSUAL DE INGRESOS

(En Bolívares Fuertes)

FECHA

28

11

13

5. MESES	6. MONTO				
	DEVENGADO	RECURSOS PROPIOS	RECAUDADO TRANSFERENCIAS	OTROS INGRESOS	TOTAL
ENERO			0,00		0,00
FEBRERO			0,00		0,00
MARZO			0,00		0,00
ABRIL			0,00		0,00
MAYO			0,00		0,00
JUNIO			0,00		0,00
JULIO			0,00		0,00
AGOSTO			80.196.748,39		80.196.748,39
SEPTIEMBRE			0,00		0,00
OCTUBRE			0,00		0,00
NOVIEMBRE			0,00		0,00
DICIEMBRE			0,00		0,00
7. TOTAL		-	80.196.748,39	-	80.196.748,39

7. FIRMAS AUTORIZADAS

MAXIMA AUTORIDAD O DELEGADO

LAJ.S.-

JEFE DE LA UNIDAD ADMINISTRATIVA FINANZAS Y ADMINISTRACIÓN

INAVI

FORMA: 3

INFORMACIÓN MENSUAL DE INGRESOS
 (En Bolívares Fuertes)


1. DENOMINACIÓN DEL ENTE:
 2. ORGANISMO EMISOR DE LOS RECURSOS:
 3. PRESUPUESTO:
 4. FUENTE DE FINANCIAMIENTO:


INAVI
 MINISTERIO PARA EL PODER POPULAR DE LA VIVIENDA Y HABITAT
 2013
 CONSTRUCCIÓN DE 3.800 VIVIENDAS AISLADAS TIPO TETRA EN DIFERENTES ESTADOS DEL PAIS. PTO. DE
 CTA. N° 077 DE FECHA 25/06/2013

FECHA
 28 | 11 | 13

5. MESES	6. MONTO			
	DEVENGADO	RECAUDADO		TOTAL
		RECURSOS PROPIOS	TRANSFERENCIAS	OTROS INGRESOS
ENERO			0.00	0.00
FEBRERO			0.00	0.00
MARZO			0.00	0.00
ABRIL			0.00	0.00
MAYO			0.00	0.00
JUNIO			0.00	0.00
JULIO			0.00	0.00
AGOSTO			387.211.944,00	387.211.944,00
SEPTIEMBRE			0.00	0.00
OCTUBRE			0.00	0.00
NOVIEMBRE			0.00	0.00
DICIEMBRE			700.462.056,00	700.462.056,00
7. TOTAL		-	1.087.674.000,00	1.087.674.000,00

7. FIRMAS AUTORIZADAS


 MAXIMA AUTORIDAD O DELEGADO
 LAJS.-


 JEFE DE LA UNIDAD ADMINISTRATIVA
 INAVI
 SERENCIA DE
 FINANZAS Y
 ADMINISTRACIÓN

FORMA: 3

1. DENOMINACIÓN DEL ENTE:

2. ORGANISMO EMISOR DE LOS RECURSOS:

3. PRESUPUESTO:

4. FUENTE DE FINANCIAMIENTO:

INFORMACIÓN MENSUAL DE INGRESOS

(En Bolívars Fuertes)

INAVI

MINISTERIO PARA EL PODER POPULAR DE LA VIVIENDA Y HABITAT

2013

CONSTRUCCIÓN DE 15.823 VIVIENDAS UNIFAMILIARES Y MULTIFAMILIARES CON SU RESPECTIVO URBANISMO DISTRIBUIDAS A NIVEL NACIONAL. PTO. DE CTA. N° 078 DE FECHA 26/06/2013

FECHA

28

11

13

5. MESES	DEVENGADO	6. MONTO		
		RECURSOS PROPIOS	TRANSFERENCIAS	OTROS INGRESOS
TOTAL				
ENERO			0,00	0,00
FEBRERO			0,00	0,00
MARZO			0,00	0,00
ABRIL			0,00	0,00
MAYO			0,00	0,00
JUNIO			0,00	0,00
JULIO			0,00	0,00
AGOSTO			0,00	0,00
SEPTIEMBRE			1.457.539.899,20	1.457.539.899,20
OCTUBRE			0,00	0,00
NOVIEMBRE			0,00	0,00
DICIEMBRE			0,00	0,00
			2.265.250.257,39	2.265.250.257,39
7. TOTAL		-	3.722.790.156,59	3.722.790.156,59

7. FIRMAS AUTORIZADAS

MAXIMA AUTORIDAD O DELEGADO

LAJS.-

FORMA: 3

JEFE DE LA UNIDAD ADMINISTRATIVA

1. DENOMINACIÓN DEL ENTE:

2. ORGANIZANTE EMISOR DE LOS RECURSOS:

3. PRESUPUESTO:

4. FUENTE DE FINANCIAMIENTO:

INAVI

MINISTERIO PARA EL PODER POPULAR DE LA VIVIENDA Y HABITAT

2013

CONSTRUCCIÓN DE LA URB. ARAGUANÉY II ETAPA, SECTOR SABANETA, MUNICIPIO ALBERTO ARVELO TORREALBA DEL EDO. BARINAS. PTO. DE CTA. N° 081 DE FECHA 13/06/2013

INFORMACIÓN MENSUAL DE INGRESOS

(En Bolívars Fuertes)

FECHA

281113

5. MESES	6. MONTO				
	DEVENGADO	RECAUDADO			
		RECURSOS PROPIOS	TRANSFERENCIAS	OTROS INGRESOS	
TOTAL	TOTAL				
ENERO				0,00	0,00
FEBRERO				0,00	0,00
MARZO				0,00	0,00
ABRIL				0,00	0,00
MAYO				0,00	0,00
JUNIO				0,00	0,00
JULIO				0,00	0,00
AGOSTO				0,00	0,00
SEPTIEMBRE			13.468.117,13	0,00	13.468.117,13
OCTUBRE			0,00	0,00	0,00
NOVIEMBRE			0,00	0,00	0,00
DICIEMBRE			13.468.117,13	0,00	13.468.117,13
7. TOTAL		-	26.936.234,26	-	26.936.234,26

7. FIRMAS AUTORIZADAS

MAXIMA AUTORIDAD O DELEGADO

LA/J.S.-

FORMA: 3

JEFE DE LA UNIDAD ADMINISTRATIVA

GERENCIA DE FINANZAS Y ADMINISTRACIÓN

INFORMACIÓN MENSUAL DE INGRESOS
 (En Bolívares Fuertes)

1. DENOMINACIÓN DEL ENTE:
2. ORGANO/ENTE EMISOR DE LOS RECURSOS:
3. PRESUPUESTO:
4. FUENTE DE FINANCIAMIENTO:

FECHA

28 | 11 | 13

INAVI
 MINISTERIO PARA EL PODER POPULAR DE LA VIVIENDA Y HABITAT
 2013
 CONSTRUCCIÓN DE NUEVA ADUCCION DE RED EN TUBERIA PARA EL DESARROLLO TURMERITO, DTTO.
 CAPITAL. PTO. DE CTA. N° 082 DE FECHA 21/06/2013

5. MESES	6. MONTO			
	DEVENGADO	RECURSOS PROPIOS	RECAUDADO TRANSFERENCIAS	OTROS INGRESOS TOTAL
ENERO			0,00	0,00
FEBRERO			0,00	0,00
MARZO			0,00	0,00
ABRIL			0,00	0,00
MAYO			0,00	0,00
JUNIO			0,00	0,00
JULIO			0,00	0,00
AGOSTO			4.829.577,00	4.829.577,00
SEPTIEMBRE			0,00	0,00
OCTUBRE			0,00	0,00
NOVIEMBRE			0,00	0,00
DICIEMBRE			0,00	0,00
7. TOTAL		-	4.829.577,00	4.829.577,00

7. FIRMAS AUTORIZADAS

MAXIMA AUTORIDAD O DELEGADO

LAJS.-

FORMA: 3

FECHA	
28	11
13	

INAVI
MINIST

1. DENOMINACION DEL ENTE.

3. PRESUPUESTO:

CONSTRUCCIÓN DE VIA DE ACCESO INTERNA A FUERTE TIUNA, EL VALLE, DTTO. CAPITAL, PTO. DE CTA.
067 DE FECHA 13/06/2013

5. MESES	6. MONTO			
	DEVENGADO	RECAUDADO		
		RECURSOS PROPIOS	TRANSFERENCIAS	OTROS INGRESOS
ENERO			0.00	0.00
FEBRERO			0.00	0.00
MARZO			0.00	0.00
ABRIL			0.00	0.00
MAYO			0.00	0.00
JUNIO			0.00	0.00
JULIO			0.00	0.00
AGOSTO			24,213,856.05	24,213,856.05
SEPTIEMBRE			0.00	0.00
OCTUBRE			0.00	0.00
NOVIEMBRE			0.00	0.00
DICIEMBRE			24,213,856.06	24,213,856.06
			-	-
			-	-
			-	-
			-	-
			-	-
			-	-
			-	-
			-	-
			-	-
			-	-
			-	-
			-	-
			-	-
			-	-
			-	-
			-	-
			-	-
			-	-
			-	-
			-	-
			-	-
			-	-
			-	-
			-	-
			-	-
			-	-
			-	-
			-	-
			-	-
			-	-
			-	-
			-	-
			-	-
			-	-
			-	-
			-	-
			-	-
			-	-
			-	-
			-	-
			-	-
			-	-
			-	-
			-	-
			-	-
			-	-
			-	-
			-	-
			-	-
			-	-
			-	-
			-	-
			-	-
			-	-
			-	-
			-	-
			-	-
			-	-
			-	-
			-	-
			-	-
			-	-
			-	-
			-	-
			-	-
			-	-
			-	-
			-	-
			-	-
			-	-
			-	-
			-	-
			-	-
			-	-
			-	-
			-	-
			-	-
			-	-
			-	-
			-	-
			-	-
			-	-
			-	-
			-	-
			-	-
			-	-
			-	-
			-	-
			-	-
			-	-
			-	-
			-	-
			-	-
			-	-
			-	-
			-	-
			-	-
			-	-
			-	-
			-	-
			-	-
			-	-
			-	-
			-	-
			-	-
			-	-
			-	-
			-	-
			-	-
			-	-
			-	-
			-	-
			-	-
			-	-
			-	-
			-	-
			-	-
			-	-
			-	-
			-	-
			-	-
			-	-
			-	-
			-	-
			-	-
			-	-
			-	-
			-	-
			-	-
			-	-
			-	-
			-	-
			-	-
			-	-
			-	-
			-	-
			-	-
			-	-
			-	-
			-	-
			-	-
			-	-
			-	-
			-	-
			-	-
			-	-
			-	-
			-	-
			-	-
			-	-
			-	-
			-	-
			-	-
			-	-
			-	-
			-	-
			-	-
			-	-
			-	-
			-	-
			-	-
			-	-
			-	-
			-	-
			-	-
			-	-
			-	-
			-	-
			-	-
			-	-
			-	-
			-	-
			-	-
			-	-
			-	-
			-	-
			-	-
			-	-
			-	-
			-	-
			-	-
			-	-
			-	-
			-	-
			-	-
			-	-
			-	-
			-	-
			-	-
			-	-
			-	-
			-	-
			-	-
			-	-
			-	-
			-	-
			-	-
			-	-
			-	-
			-	-

7. FIRMAS AUTORIZADAS



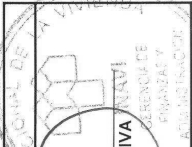

MAXIMA AUTORIDAD O DELEGADO

LA/JS.-

FORMA: 3

INFORMACIÓN MENSUAL DE INGRESOS (En Bolivares Fuertes)		FECHA 28 11 13
1. DENOMINACIÓN DEL ENTE:	INAVI	
2. ORGANIZANTE EMISOR DE LOS RECURSOS:	MINISTERIO PARA EL PODER POPULAR DE LA VIVIENDA Y HABITAT	
3. PRESUPUESTO:	2013	
4. FUENTE DE FINANCIAMIENTO:	CULMINACIÓN DEL URBANISMO PARA 116 VIVIENDAS EN EL DESARROLLO PUNTA CARE, EDO. VARGAS. PTO DE CTA. N° 086 DE FECHA 28/06/2013	

5. MESES	6. MONTO			
	DEVENGADO	RECURSOS PROPIOS	TRANSFERENCIAS	OTROS INGRESOS
ENERO			0,00	0,00
FEBRERO			0,00	0,00
MARZO			0,00	0,00
ABRIL			0,00	0,00
MAYO			0,00	0,00
JUNIO			0,00	0,00
JULIO			0,00	0,00
AGOSTO			0,00	0,00
SEPTIEMBRE			6.042.926,80	0,00
OCTUBRE			0,00	0,00
NOVIEMBRE			0,00	0,00
DICIEMBRE			6.042.926,80	0,00
7. TOTAL		-	12.085.853,60	-
				12.085.853,60

7. FIRMAS AUTORIZADAS	  MAXIMA AUTORIDAD O DELEGADO
LA/JS.-	  JEFE DE LA UNIDAD ADMINISTRATIVA

INFORMACIÓN MENSUAL DE INGRESOS
(En Bolívares Fuertes)

1. DENOMINACIÓN DEL ENTE:
2. ORGANIZANTE EMISOR DE LOS RECURSOS:
3. PRESUPUESTO:
4. FUENTE DE FINANCIAMIENTO:

INAVI
MINISTERIO PARA EL PODER POPULAR DE LA VIVIENDA Y HABITAT
2013
CONSTRUCCIÓN DE CINCO PANADERÍAS SOCIALISTAS EN EL ESTADO MONGAS. PTO. DE CTA. N° 088 DE
FECHA

28

11

13

5. MESES	DEVENGADO	6. MONTO			TOTAL
		RECURSOS PROPIOS	TRANSFERENCIAS	OTROS INGRESOS	
ENERO			0,00		0,00
FEBRERO			0,00		0,00
MARZO			0,00		0,00
ABRIL			0,00		0,00
MAYO			0,00		0,00
JUNIO			0,00		0,00
JULIO			0,00		0,00
AGOSTO			0,00		0,00
SEPTIEMBRE			0,00		0,00
OCTUBRE			0,00		0,00
NOVIEMBRE			0,00		0,00
DICIEMBRE			4.032.732,05		4.032.732,05
7. TOTAL		-	4.032.732,05	-	4.032.732,05

7. FIRMAS AUTORIZADAS

MAXIMA AUTORIDAD: O. DELEGADO

LAJIS-

FORMA: 3

JEFE DE LA UNIDAD ADMINISTRATIVA DE ASISTENCIA TECNICA Y ADMINISTRATIVA

157

INFORMACIÓN MENSUAL DE INGRESOS
(En Bolívars Fuertes)

1. DENOMINACIÓN DEL ENTE: INAVI
2. ORGANO/ENTE EMISOR DE LOS RECURSOS: MINISTERIO PARA EL PODER POPULAR DE LA VIVIENDA Y HABITAT
3. PRESUPUESTO: 2013
4. FUENTE DE FINANCIAMIENTO: CONSTRUCCIÓN DE 11 EDIFICIOS EN EL DESARROLLO URBANISTICO LA NUEVA JUVENTUD, UBICADO EN LA PARROQUIA BARINITAS, EDO. BARINAS. PTO. DE CTA. N° 091 DE FECHA 09/07/2013

FECHA
28 | 11 | 13

5. MESES	6. MONTO			
	DEVENGADO	RECURSOS PROPIOS	RECAUDADO TRANSFERENCIAS	OTROS INGRESOS TOTAL
ENERO			0,00	0,00
FEBRERO			0,00	0,00
MARZO			0,00	0,00
ABRIL			0,00	0,00
MAYO			0,00	0,00
JUNIO			0,00	0,00
JULIO			0,00	0,00
AGOSTO			0,00	0,00
SEPTIEMBRE			34.200.000,00	34.200.000,00
OCTUBRE			0,00	0,00
NOVIEMBRE			0,00	0,00
DICIEMBRE			51.300.000,00	51.300.000,00
7. TOTAL		-	85.500.000,00	85.500.000,00

7. FIRMAS AUTORIZADAS

MAXIMA AUTORIDAD O DELEGADO

LAJ.S.-

FORMA: 3

JEFE DE LA UNIDAD ADMINISTRATIVA INAVI
GERENCIA DE FINANZAS Y ADMNISTRACION

INFORMACIÓN MENSUAL DE INGRESOS
 (En Bolívaes Fuertes)

1. DENOMINACIÓN DEL ENTE:
 2. ORGANO/ENTE EMISOR DE LOS RECURSOS:
 3. PRESUPUESTO:
 4. FUENTE DE FINANCIAMIENTO:

INAVI
 MINISTERIO PARA EL PODER POPULAR DE LA VIVIENDA Y HABITAT
 2013
 CULMINACION DEL SISTEMA DE BOMBEO Y CONSTRUCCIÓN DE DE CASETA, CONSOLIDACION DE URBANISMO LA MANGA, EDO. PORTUGUESA, PTO. DE CTA. N° 092 DE FECHA 09/07/2013

FECHA
 28 | 11 | 13

5. MESES	6. MONTO			
	DEVENGADO	RECAUDADO		TOTAL
		RECURSOS PROPIOS	TRANSFERENCIAS	
ENERO			0,00	0,00
FEBRERO			0,00	0,00
MARZO			0,00	0,00
ABRIL			0,00	0,00
MAYO			0,00	0,00
JUNIO			0,00	0,00
JULIO			0,00	0,00
AGOSTO			0,00	0,00
SEPTIEMBRE			0,00	0,00
OCTUBRE			5.622.028,45	5.622.028,45
NOVIEMBRE			0,00	0,00
DICIEMBRE			0,00	0,00
7. TOTAL		-	5.622.028,45	5.622.028,45

7. FIRMAS AUTORIZADAS

MAXIMA AUTORIDAD / O DELEGADO
 LAJS.-

JEFE DE LA UNIDAD ADMINISTRATIVA
 INAVI
 GERENCIA DE FINANZAS Y ADMINISTRACION

		FECHA	
		28	11
1. DENOMINACIÓN DEL ENTE:	INAVI		
2. ORGANENTE EMISOR DE LOS RECURSOS:	MINISTERIO PARA EL PODER POPULAR DE LA VIVIENDA Y HABITAT		
3. PRESUPUESTO:	2013		
4. FUENTE DE FINANCIAMIENTO:	CONSTRUCCIÓN DE 160 VIVIENDAS CON SU RESPECTIVO URBANISMO, EN EL DESARROLLO LA FLECHERAS, EDO. APURE: PTO. DE CTA. N° 093 DE FECHA 09/07/2013		

	6. MESES	6. MONTO			
		DEVENGADO	RECAUDADO		
			RECursos PROPIOS	TRANSFERENCIAS	OTROS INGRESOS
ENERO				0.00	0.00
FEBRERO				0.00	0.00
MARZO				0.00	0.00
ABRIL				0.00	0.00
MAYO				0.00	0.00
JUNIO				0.00	0.00
JULIO				0.00	0.00
AGOSTO				0.00	0.00
SEPTIEMBRE				24.738.000,00	0.00
OCTUBRE				0.00	0.00
NOVIEMBRE				37.107.000,00	-
DICIEMBRE					-
TOTAL				61.845.000,00	61.845.000,00

7. FIRMAS AUTORIZADAS

MAXIMA AUTORIDAD O DELEGADO

LA/JS.-

FORMA: 3

INFORMACIÓN MENSUAL DE INGRESOS (En Bolívares Fuertes)				
1. DENOMINACIÓN DEL ENTE:	INAVI			FECHA
2. ORGANISMO EMISOR DE LOS RECURSOS:	MINISTERIO PARA EL PODER POPULAR DE LA VIVIENDA Y HABITAT			28 11 13
3. PRESUPUESTO:	2013			
4. FUENTE DE FINANCIAMIENTO:	CONSTRUCCIÓN DE 100 VIVIENDAS EN EL ESTADO SUCRE. PTO. DE CTA. N° 098 DE FECHA			

5. MESES	6. MONTO			TOTAL
	DEVENGADO	RECURSOS PROPIOS	TRANSFERENCIAS	
ENERO			0,00	0,00
FEBRERO			0,00	0,00
MARZO			0,00	0,00
ABRIL			0,00	0,00
MAYO			0,00	0,00
JUNIO			0,00	0,00
JULIO			0,00	0,00
AGOSTO			0,00	0,00
SEPTIEMBRE			0,00	0,00
OCTUBRE			0,00	0,00
NOVIEMBRE			0,00	0,00
DICIEMBRE			0,00	0,00
			60.000.000,00	60.000.000,00
7. TOTAL			60.000.000,00	60.000.000,00

<p>7. FIRMAS AUTORIZADAS</p> <div style="border: 1px solid black; padding: 5px; margin-top: 10px;"> <p style="text-align: center;">MAXIMA AUTORIDAD O DELEGADO</p> <p style="text-align: center;">LAJIS-</p> </div>	<div style="border: 1px solid black; padding: 5px; margin-top: 10px;"> <p style="text-align: center;">JEFE DE LA UNIDAD ADMINISTRATIVA</p> </div>
--	---

FORMA: 3

<p align="center">INFORMACIÓN MENSUAL DE INGRESOS (En Bolivares Fuertes)</p>		<p align="right">FECHA 28 11 13</p>
<p>1. DENOMINACIÓN DEL ENTE: INAVI</p>		
<p>2. ORGANO/ENTE EMISOR DE LOS RECURSOS: MINISTERIO PARA EL PODER POPULAR DE LA VIVIENDA Y HABITAT</p>		
<p>3. PRESUPUESTO: 2013</p>		
<p>4. FUENTE DE FINANCIAMIENTO: RECURSOS DESTINADOS PARA ATENDER LAS NECESIDADES DE 43 FAMILIAS DEL SECTOR CARUAO EN EL EDO VARGAS. PTO. DE CTA. N° 101 DE FECHA 29/07/2013</p>		

5. MESES	6. MONTO			TOTAL
	DEVENGADO	RECURSOS PROPIOS	RECAUDADO TRANSFERENCIAS	
ENERO			0,00	0,00
FEBRERO			0,00	0,00
MARZO			0,00	0,00
ABRIL			0,00	0,00
MAYO			0,00	0,00
JUNIO			0,00	0,00
JULIO			0,00	0,00
AGOSTO			0,00	0,00
SEPTIEMBRE			0,00	0,00
OCTUBRE			0,00	0,00
NOVIEMBRE			0,00	0,00
DICIEMBRE			0,00	0,00
			909.592,39	909.592,39
7. TOTAL		-	909.592,39	909.592,39

<p>7. FIRMAS AUTORIZADAS</p>	<p>MAXIMA AUTORIDAD O DELEGADO</p>
<p>LAJS.-</p>	<p>JEFE DE LA UNIDAD ADMINISTRATIVA</p>

<p align="center">INFORMACIÓN MENSUAL DE INGRESOS (En Bolívars Fuertes)</p>		<p align="right">FECHA 28 11 13</p>
<p>1. DENOMINACIÓN DEL ENTE: INAVI</p>		
<p>2. ORGANIZANTE EMISOR DE LOS RECURSOS: MINISTERIO PARA EL PODER POPULAR DE LA VIVIENDA Y HABITAT</p>		
<p>3. PRESUPUESTO: 2013</p>		
<p>4. FUENTE DE FINANCIAMIENTO: CULMINACIÓN DE TANQUE DE RESERVA Y OBRAS ADICIONALES, EN EL DESARROLLO MARE ABAJO, ESTADO VARGAS. PTO. DE CTA. N° 103 DE FECHA 05/08/2013</p>		

5. MESES	6. MONTO			
	DEVENGADO	RECURSOS PROPIOS	TRANSFERENCIAS	OTROS INGRESOS
ENERO				0,00
FEBRERO			0,00	0,00
MARZO			0,00	0,00
ABRIL			0,00	0,00
MAYO			0,00	0,00
JUNIO			0,00	0,00
JULIO			0,00	0,00
AGOSTO			0,00	0,00
SEPTIEMBRE			0,00	0,00
OCTUBRE			0,00	0,00
NOVIEMBRE			0,00	0,00
DICIEMBRE			0,00	0,00
			4.507.307,15	4.507.307,15
7. TOTAL		-	4.507.307,15	-
				4.507.307,15

<p>7. FIRMAS AUTORIZADAS</p>	<p>JEFE DE LA UNIDAD ADMINISTRATIVA</p>
<p>MAXIMA AUTORIDAD O DELEGADO</p>	<p>INAVI</p>
<p>LAJS.-</p>	<p>INAVI</p>

1. DENOMINACIÓN DEL ENTE:

2. ORGANISMO EMISOR DE LOS RECURSOS:

3. PRESUPUESTO:

4. FUENTE DE FINANCIAMIENTO:

INFORMACIÓN MENSUAL DE INGRESOS

(En Bolívars Fuertes)

INAVI

MINISTERIO PARA EL PODER POPULAR DE LA VIVIENDA Y HABITAT

2013

ELECTRIFICACIÓN EXTERNA PARA EL DESARROLLO PLAYA COLORADA, SANTA FE, EDO. SUCRE. PTO DE CTA. N° 109 DE FECHA 12/08/2013

FECHA

28

11

13

5. MESES	DEVENGADO	6. MONTO			TOTAL
		RECURSOS PROPIOS	TRANSFERENCIAS	OTROS INGRESOS	
ENERO			0.00		0.00
FEBRERO			0.00		0.00
MARZO			0.00		0.00
ABRIL			0.00		0.00
MAYO			0.00		0.00
JUNIO			0.00		0.00
JULIO			0.00		0.00
AGOSTO			1.357.070.66		1.357.070.66
SEPTIEMBRE			0.00		0.00
OCTUBRE			0.00		0.00
NOVIEMBRE			0.00		0.00
DICIEMBRE			0.00		0.00
7. FIRMAS AUTORIZADAS			1.357.070.66		1.357.070.66

MAXIMA AUTORIDAD O DELEGADO

LAJS.-

FORMA: 3

JEFE DE LA UNIDAD ADMINISTRATIVA

INAVI

AGENCIA DE FINANZAS Y ECONOMIA

FECHA	
28	11
13	

MINISTERIO PARA EL PODER POPULAR DE LA VIVIENDA Y HABITAT

--	--	--	--

2. ORGANISMO/ENTE EMISOR DE LOS RECURSOS:

--	--	--	--

SERVIDAS EN EL

DESARROLLO HAB. CIUDAD PLAZA EN EL EDO CARABOBO. PTO. DE CTA. N° 110 DE FECHA 20/08/2013

5. MESES	6. MONTO			
	DEVENGADO	RECAUDADO		
		RECURSOS PROPIOS	TRANSFERENCIAS	OTROS INGRESOS
ENERO			0,00	0,00
FEBRERO			0,00	0,00
MARZO			0,00	0,00
ABRIL			0,00	0,00
MAYO			0,00	0,00
JUNIO			0,00	0,00
JULIO			0,00	0,00
AGOSTO			0,00	0,00
SEPTIEMBRE			0,00	0,00
OCTUBRE			311.206,80	311.206,80
NOVIEMBRE			0,00	0,00
DICIEMBRE			0,00	0,00
7. TOTAL		-	311.206,80	-

7. FIRMAS AUTORIZADAS

MAXIMA AUTORIDAD O DELEGADO

LA/JS.-

FORMA: 3

1. DENOMINACIÓN DEL ENTE:

2. ORGANIZANTE EMISOR DE LOS RECURSOS:

3. PRESUPUESTO:

4. FUENTE DE FINANCIAMIENTO:

INAVI

MINISTERIO PARA EL PODER POPULAR DE LA VIVIENDA Y HABITAT

2013

DESTINADO AL PAGO DE LIQUIDACION DE LOS TRABAJADORES DE LA GERENCIA TECNICA ING. LUIS PAREDES, DEL DESARROLLO HABITACIONAL AGUA LINDA, EDO. MIRANDA. PTO. DE CTA. N° 112 DE FECHA 20/08/2013

INFORMACIÓN MENSUAL DE INGRESOS

(En Bolívares Fuertes)

FECHA

28

11

13

5. MESES	DEVENGADO	6. MONTO			TOTAL
		RECURSOS PROPIOS	TRANSFERENCIAS	OTROS INGRESOS	
ENERO			0,00		0,00
FEBRERO			0,00		0,00
MARZO			0,00		0,00
ABRIL			0,00		0,00
MAYO			0,00		0,00
JUNIO			0,00		0,00
JULIO			0,00		0,00
AGOSTO			0,00		0,00
SEPTIEMBRE			0,00		0,00
OCTUBRE			2.185.774,79		2.185.774,79
NOVIEMBRE			0,00		0,00
DICIEMBRE			0,00		0,00
7. TOTAL		-	2.185.774,79	-	2.185.774,79

7. FIRMAS AUTORIZADAS

MAXIMA AUTORIDAD O DELEGADO

LA/J.S.-

FORMA: 3

MINISTERIO PARA EL PODER POPULAR DE LA VIVIENDA Y HABITAT

INAVI

JEFE DE LA UNIDAD ADMINISTRATIVA

168

FECHA	
28	11
13	

MINISTERIO PARA EL PODER POPULAR DE LA VIVIENDA Y HABITAT
2013

28	11	13
----	----	----

CULMINACION DEL CANAL DE AGUAS DE LLUVIAS, CONSTRUCCIÓN DE MURO DE CONTENCIÓN Y CONSTRUCCIÓN DE TORRENTERA EN EL DESARROLLO HABITACIONAL EL WINCHE EDO. MIRANDA. PTO DE CTA. N° 117 DE FECHA 02/09/2013

2. ORGANISMO/ENTE EMISOR DE LOS RECURSOS:

4. FUENTE DE FINANCIAMIENTO:

CTA. N° 117 DE FECHA 02/09/2013

5. MESES	DEVENGADO	6. MONTO			TOTAL
		RECURSOS PROPIOS	TRANSFERENCIAS	OTROS INGRESOS	
ENERO			0,00		0,00
FEBRERO			0,00		0,00
MARZO			0,00		0,00
ABRIL			0,00		0,00
MAYO			0,00		0,00
JUNIO			0,00		0,00
JULIO			0,00		0,00
AGOSTO			0,00		0,00
SEPTIEMBRE			0,00		0,00
OCTUBRE			11.239.960,01		11.239.960,01
NOVIEMBRE			0,00		0,00
DICIEMBRE			11.509.960,02		11.509.960,02
					-
					-
					-
					-
					-
					-
					-
					-
7. TOTAL			22.749.920,03		22.749.920,03

LAJUS-
MAXIMA AUTORIDAD O DELEGADO

LA/JS.-
FORMA 3

1971
GERENCIA DE
FINANZAS Y
ADMINISTRACION

INFORMACIÓN MENSUAL DE INGRESOS

(En Bolívaes Fuertes)

1. DENOMINACIÓN DEL ENTE:

2. ORGANO/ENTE EMISOR DE LOS RECURSOS:

3. PRESUPUESTO:

4. FUENTE DE FINANCIAMIENTO:

INAVI

MINISTERIO PARA EL PODER POPULAR DE LA VIVIENDA Y HABITAT

2013

TRANSFERENCIA DE FONDOS PRESUPUESTARIOS AL INAVI, CON EL OBJETO DE INCLUIR EN SU CONTRATACION DEL PLAN VACIONAL 2013, A LAS HIJAS E HIJOS DE LOS TRABAJADORES Y TRABAJADORAS DE LAS OFICINAS MINISTERIALES DEL ORGANISMO QUE SE ENCUENTRAN EN EL INTERIOR DEL PAIS.

FECHA

281113

5. MESES	6. MONTO				
	DEVENGADO	RECURSOS PROPIOS	TRANSFERENCIAS	OTROS INGRESOS	TOTAL
ENERO			0,00		0,00
FEBRERO			0,00		0,00
MARZO			0,00		0,00
ABRIL			0,00		0,00
MAYO			0,00		0,00
JUNIO			0,00		0,00
JULIO			0,00		0,00
AGOSTO			0,00		0,00
SEPTIEMBRE			0,00		0,00
OCTUBRE			248.912,37		248.912,37
NOVIEMBRE			0,00		0,00
DICIEMBRE			0,00		0,00
7. TOTAL		-	248.912,37	-	248.912,37

7. FIRMAS AUTORIZADAS

MAXIMA AUTORIDAD O DELEGADO

LAJS.-

FORMA: 3

INSTITUTO NACIONAL PARA LA VIVIENDA Y HABITAT

INAVI

MINISTERIO PARA EL PODER POPULAR DE LA VIVIENDA Y HABITAT

SECRETARIA DE ADMINISTRACION

JEFE DE LA UNIDAD ADMINISTRATIVA FINANZAS Y ADMINISTRACION

INFORMACIÓN MENSUAL DE INGRESOS

(En Bolívars Fuertes)

1. DENOMINACIÓN DEL ENTE:

2. ORGANISMO EMISOR DE LOS RECURSOS:

3. PRESUPUESTO:

4. FUENTE DE FINANCIAMIENTO:

INAVI

MINISTERIO PARA EL PODER POPULAR DE LA VIVIENDA Y HABITAT

2013

CONSTRUCCIÓN DE DRENAJES EN EL SECTOR LAS MALENAS PARROQUIA SANTA CATALINA MUNICIPIO BERMUDEZ, EDO. SUCRE. PTO. DE CTA. N° 122 DE FECHA 05/09/2013

FECHA

28

11

13

5. MESES	DEVENGADO	6. MONTO			TOTAL
		RECURSOS PROPIOS	TRANSFERENCIAS	OTROS INGRESOS	
ENERO			0.00		0.00
FEBRERO			0.00		0.00
MARZO			0.00		0.00
ABRIL			0.00		0.00
MAYO			0.00		0.00
JUNIO			0.00		0.00
JULIO			0.00		0.00
AGOSTO			0.00		0.00
SEPTIEMBRE			3.958.500.00		3.958.500.00
OCTUBRE			0.00		0.00
NOVIEMBRE			3.958.500.00		3.958.500.00
DICIEMBRE					-
7. TOTAL		-	7.917.000.00	-	7.917.000.00

7. FIRMAS AUTORIZADAS

MAXIMA AUTORIDAD O DELEGADO

LA/JS.-

JEFE DE LA UNIDAD ADMINISTRATIVA

INAVI

GERENCIA DE FINANZAS Y ADMINISTRACIÓN

FORMA: 3

1. DENOMINACIÓN DEL ENTE:

2. ORGANO/ENTE EMISOR DE LOS RECURSOS:

3. PRESUPUESTO:

4. FUENTE DE FINANCIAMIENTO:

INAVI

MINISTERIO PARA EL PODER POPULAR DE LA VIVIENDA Y HABITAT

2013

CULMINACIÓN DE 430 VIVIENDAS CON SU RESPECTIVO URBANISMO Y REPARACIÓN DE 630 VIVIENDAS POR DAÑOS, HURTO Y OBRAS DE URBANISMO EN VARIOS DESARROLLOS. PTO. DE CTA. N° 123 DE FECHA 09/10/2013

INFORMACIÓN MENSUAL DE INGRESOS

(En Bolívares Fuertes)

FECHA

28

11

13

5. MESES	6. MONTO			TOTAL
	DEVENGADO	RECAUDADO	OTROS INGRESOS	
	RECURSOS PROPIOS	TRANSFERENCIAS		
ENERO		0,00		0,00
FEBRERO		0,00		0,00
MARZO		0,00		0,00
ABRIL		0,00		0,00
MAYO		0,00		0,00
JUNIO		0,00		0,00
JULIO		0,00		0,00
AGOSTO		0,00		0,00
SEPTIEMBRE		0,00		0,00
OCTUBRE		0,00		0,00
NOVIEMBRE		0,00		0,00
DICIEMBRE		0,00		0,00
		97.165.634,39		97.165.634,39
7. TOTAL	-	97.165.634,39	-	97.165.634,39

7. FIRMAS AUTORIZADAS

MAXIMA AUTORIDAD O DELEGADO

LAJS.-

FORMA: 3

JEFE DE LA UNIDAD ADMINISTRATIVA FINANCIERA Y ADMINISTRACIÓN

INFORMACIÓN MENSUAL DE INGRESOS
(En Bolívares Fuertes)

1. DENOMINACIÓN DEL ENTE: INAVI
2. ORGANISMO EMISOR DE LOS RECURSOS: MINISTERIO PARA EL PODER POPULAR DE LA VIVIENDA Y HABITAT
3. PRESUPUESTO: 2013
4. FUENTE DE FINANCIAMIENTO: CONSTRUCCIÓN DE ALIMENTADOR PRINCIPAL EN EL ESTADO VARGAS, PTO. DE CTA. N° 127 DE FECHA

FECHA
28 | 11 | 13

5. MESES	6. MONTO			
	DEVENGADO	RECURSOS PROPIOS	RECAUDADO TRANSFERENCIAS	OTROS INGRESOS
ENERO				
FEBRERO			0.00	0.00
MARZO			0.00	0.00
ABRIL			0.00	0.00
MAYO			0.00	0.00
JUNIO			0.00	0.00
JULIO			0.00	0.00
AGOSTO			0.00	0.00
SEPTIEMBRE			0.00	0.00
OCTUBRE			0.00	0.00
NOVIEMBRE			0.00	0.00
DICIEMBRE			0.00	0.00
			9.874.418,07	9.874.418,07
7.- TOTAL		-	9.874.418,07	-
				9.874.418,07

7. FIRMAS AUTORIZADAS

MAXIMA AUTORIDAD O DELEGADO

LAJIS.-

FORMA: 3

JEFE DE LA UNIDAD ADMINISTRATIVA INAVI

GERENCIA DE FINANZAS Y ADMINISTRACION

INFORMACIÓN MENSUAL DE INGRESOS
(En Bolívars Fuertes)

1. DENOMINACIÓN DEL ENTE:

2. ORGANISMO EMISOR DE LOS RECURSOS:

3. PRESUPUESTO:

4. FUENTE DE FINANCIAMIENTO:

INAVI

MINISTERIO PARA EL PODER POPULAR DE LA VIVIENDA Y HABITAT

2013

CONSOLIDACIÓN DEL URBANISMO ARAGUANÉY II, ESTADO BARINAS. PTO. DE CTA. N° 136 DE FECHA

FECHA

28

11

13

5. MESES	6. MONTO			TOTAL
	DEVENGADO	RECURSOS PROPIOS	RECAUDADO TRANSFERENCIAS	
ENERO			0.00	0.00
FEBRERO			0.00	0.00
MARZO			0.00	0.00
ABRIL			0.00	0.00
MAYO			0.00	0.00
JUNIO			0.00	0.00
JULIO			0.00	0.00
AGOSTO			0.00	0.00
SEPTIEMBRE			0.00	0.00
OCTUBRE			0.00	0.00
NOVIEMBRE			0.00	0.00
DICIEMBRE			0.00	0.00
			12.663.811,64	12.663.811,64
7. TOTAL		-	12.663.811,64	12.663.811,64

7. FIRMAS AUTORIZADAS

MAXIMA AUTORIDAD O DELEGADO

LAJIS.-

JEFE DE LA UNIDAD ADMINISTRATIVA FINANZAS Y ADMINISTRACION

INAVI

INFORMACIÓN MENSUAL DE INGRESOS

(En Bolívares Fuertes)

1. DENOMINACIÓN DEL ENTE:

2. ORGANIZANTE EMISOR DE LOS RECURSOS:

3. PRESUPUESTO:

4. FUENTE DE FINANCIAMIENTO:

INAVI

MINISTERIO PARA EL PODER POPULAR DE LA VIVIENDA Y HABITAT

2013

REHABILITACIÓN DE 130 VIVIENDAS EN EL ESTADO FALCÓN. PTO. DE CTA. N° 144 DE FECHA

FECHA

28

11

13

5. MESES	DEVENGADO	6. MONTO			TOTAL
		RECURSOS PROPIOS	TRANSFERENCIAS	OTROS INGRESOS	
ENERO			0,00		0,00
FEBRERO			0,00		0,00
MARZO			0,00		0,00
ABRIL			0,00		0,00
MAYO			0,00		0,00
JUNIO			0,00		0,00
JULIO			0,00		0,00
AGOSTO			0,00		0,00
SEPTIEMBRE			0,00		0,00
OCTUBRE			0,00		0,00
NOVIEMBRE			0,00		0,00
DICIEMBRE			0,00		0,00
			11.060.874,30		11.060.874,30
7. TOTAL		-	11.060.874,30	-	11.060.874,30

7. FIRMAS AUTORIZADAS

MAXIMA AUTORIDAD O DELEGADO

LAJIS.-

FORMA: 3

JEFE DE LA UNIDAD ADMINISTRATIVA

ADMINISTRACION

1. DENOMINACIÓN DEL ENTE:

2. ORGANO/ENTE EMISOR DE LOS RECURSOS:

3. PRESUPUESTO:

4. FUENTE DE FINANCIAMIENTO:

INAVI

MINISTERIO PARA EL PODER POPULAR DE LA VIVIENDA Y HABITAT

2013

CONSTRUCCIÓN DE OBRAS DE URBANISMO EN EL ESTADO COJEDES. PTO. DE CTA. N° 147 DE FECHA

INFORMACIÓN MENSUAL DE INGRESOS

(En Bolívares Fuertes)

FECHA

28

11

13

5. MESES	6. MONTO				
	DEVENGADO	RECURSOS PROPIOS	TRANSFERENCIAS	OTROS INGRESOS	TOTAL
ENERO			0,00		0,00
FEBRERO			0,00		0,00
MARZO			0,00		0,00
ABRIL			0,00		0,00
MAYO			0,00		0,00
JUNIO			0,00		0,00
JULIO			0,00		0,00
AGOSTO			0,00		0,00
SEPTIEMBRE			0,00		0,00
OCTUBRE			0,00		0,00
NOVIEMBRE			0,00		0,00
DICIEMBRE			0,00		0,00
			8.444.220,21		8.444.220,21
7. TOTAL		-	8.444.220,21	-	8.444.220,21

7. FIRMAS AUTORIZADAS

MAXIMA AUTORIDAD O DELEGADO

LAJIS.-

JEFE DE LA UNIDAD ADMINISTRATIVA DE FINANZAS Y ADMINISTRACION

INAVI

177

1. DENOMINACIÓN DEL ENTE:

2. ORGANIZANTE EMISOR DE LOS RECURSOS:

3. PRESUPUESTO:

4. FUENTE DE FINANCIAMIENTO:

INAVI

MINISTERIO PARA EL PODER POPULAR DE LA VIVIENDA Y HABITAT

2013

CONVENIO INAVI - SUDEBAN

INFORMACIÓN MENSUAL DE INGRESOS

(En Bolívaes Fuertes)

FECHA

28

11

13

5. MESES	6. MONTO			
	DEVENGADO	RECAUDADO		
		RECURSOS PROPIOS	TRANSFERENCIAS	OTROS INGRESOS
TOTAL				
ENERO		0.00		0.00
FEBRERO		0.00		0.00
MARZO		0.00		0.00
ABRIL		0.00		0.00
MAYO		0.00		0.00
JUNIO		0.00		0.00
JULIO		0.00		0.00
AGOSTO		0.00		0.00
SEPTIEMBRE		0.00		0.00
OCTUBRE		0.00		0.00
NOVIEMBRE		0.00		0.00
DICIEMBRE		0.00		0.00
TOTAL		1.430.000,00		1.430.000,00

7. FIRMAS AUTORIZADAS

MAXIMA AUTORIDAD O DELEGADO

JEFE DE LA UNIDAD ADMINISTRATIVA

LAJS.-

FORMA: 3

INFORMACIÓN MENSUAL DE INGRESOS (En Bolívars Fuertes)					FECHA 28 11 13	
1. DENOMINACIÓN DEL ENTE: INAVI						
2. ORGANO/ENTE EMISOR DE LOS RECURSOS: MINISTERIO PARA EL PODER POPULAR DE LA VIVIENDA Y HABITAT						
3. PRESUPUESTO: 2013						
4. FUENTE DE FINANCIAMIENTO: RECURSOS ADICIONALES PROVENIENTES DEL FONDO SIMÓN BOLÍVAR PARA EL PLAN DE EMERGENCIA DE VIVIENDAS A NIVEL NACIONAL 2013						

5. MESES	DEVENGADO	6. MONTO			TOTAL
		RECURSOS PROPIOS	TRANSFERENCIAS	OTROS INGRESOS	
ENERO			0,00		0,00
FEBRERO			0,00		0,00
MARZO			0,00		0,00
ABRIL			0,00		0,00
MAYO			0,00		0,00
JUNIO			304.299.561,80		304.299.561,80
JULIO			0,00		0,00
AGOSTO			0,00		0,00
SEPTIEMBRE			0,00		0,00
OCTUBRE			0,00		0,00
NOVIEMBRE			0,00		0,00
DICIEMBRE			0,00		0,00
7. TOTAL		-	304.299.561,80	-	304.299.561,80

7. FIRMAS AUTORIZADAS	
MAXIMA AUTORIDAD O DELEGADO	JEFE DE LA UNIDAD ADMINISTRATIVA DE FINANZAS Y ADMINISTRACION
LAJS.-	
FORMA: 3	

INFORMACIÓN MENSUAL DE INGRESOS

(En Bolívares Fuertes)

1. DENOMINACIÓN DEL ENTE:

2. ORGANIZANTE EMISOR DE LOS RECURSOS:

3. PRESUPUESTO:

4. FUENTE DE FINANCIAMIENTO:

INAVI

MINISTERIO PARA EL PODER POPULAR DE LA VIVIENDA Y HABITAT

2013

ADECUACION DE LOS ESPACIOS UTILIZADOS POR LAS OFICINAS DEL DESPACHO DEL VICEMINISTERIO DE PLANIFICACION Y POLITICAS DEL SNVH DEL MINVIH UBICADO E LA SEDE DEL INAVI.

FECHA

28

11

13

5. MESES	6. MONTO				
	DEVENGADO	RECAUDADO			
		RECURSOS PROPIOS	TRANSFERENCIAS	OTROS INGRESOS	TOTAL
ENERO			0.00		0.00
FEBRERO			0.00		0.00
MARZO			0.00		0.00
ABRIL			0.00		0.00
MAYO			0.00		0.00
JUNIO			0.00		0.00
JULIO			0.00		0.00
AGOSTO			0.00		0.00
SEPTIEMBRE			0.00		0.00
OCTUBRE			4,164,355.00		4,164,355.00
NOVIEMBRE			0.00		0.00
DICIEMBRE			0.00		0.00
7. TOTAL		-	4,164,355.00	-	4,164,355.00

7. FIRMAS AUTORIZADAS

MAXIMA AUTORIDAD O DELEGADO

LAJ.S.-

FORMA: 3

MINISTERIO PARA EL PODER POPULAR DE LA VIVIENDA Y HABITAT

INAVI

JEFE DE LA UNIDAD ADMINISTRATIVA

GERENCIA DE FINANZAS Y ADMINISTRACION

180

INFORMACIÓN MENSUAL DE INGRESOS
 (En Bolívars Fuertes)

1. DENOMINACIÓN DEL ENTE:

2. ORGANO/ENTE EMISOR DE LOS RECURSOS:

3. PRESUPUESTO:

4. FUENTE DE FINANCIAMIENTO:

INAVI

MINISTERIO PARA EL PODER POPULAR DE LA VIVIENDA Y HABITAT

2013

ADECUACION DE LOS ESPACIOS UTILIZADOS POR LAS OFICINAS DEL DESPACHO DEL VICEMINISTERIO DE PLANIFICACION Y POLITICAS DEL SNVH DEL MINVIH UBICADO E LA SEDE DEL INAVI. APROBADO SEGUN DECRETO N° 571 DE LA GORBV N° 40.292 DE FECHA 12/11/2013

FECHA
 28 | 11 | 13



5. MESES	6. MONTO			
	DEVENGADO	RECAUDADO		TOTAL
		RECURSOS PROPIOS	TRANSFERENCIAS	
ENERO			0,00	0,00
FEBRERO			0,00	0,00
MARZO			0,00	0,00
ABRIL			0,00	0,00
MAYO			0,00	0,00
JUNIO			0,00	0,00
JULIO			0,00	0,00
AGOSTO			0,00	0,00
SEPTIEMBRE			0,00	0,00
OCTUBRE			0,00	0,00
NOVIEMBRE			1.711.928,00	1.711.928,00
DICIEMBRE			0,00	0,00
7. TOTAL		-	1.711.928,00	1.711.928,00

7. FIRMAS AUTORIZADAS

MAXIMA AUTORIDAD O DELEGADO

LAJ/S.-




JEFE DE LA UNIDAD ADMINISTRATIVA

FORMA: 3

INFORMACIÓN MENSUAL DE INGRESOS (En Bolívares Fuertes)			
1. DENOMINACIÓN DEL ENTE:	INAVI	FECHA	
2. ORGANIZANTE EMISOR DE LOS RECURSOS:	MINISTERIO PARA EL PODER POPULAR DE LA VIVIENDA Y HABITAT	28	11
3. PRESUPUESTO:	2013		13
4. FUENTE DE FINANCIAMIENTO:	ESTABLECER LOS MECANISMOS, PROCEDIMIENTOS Y FÓRMULAS DE COLABORACIÓN ENTRE LAS PARTES, A TRAVÉS DE LOS CUALES CORPOLARA REALIZA LA EJECUCIÓN PARA LA CULMINACIÓN DE 118 VIVIENDAS EN VARIOS MUNICIPIOS DEL EDO. LARA. CONVENIO INAVI - CORPOLARA DE FECHA 2012		

5. MESES	6. MONTO			
	DEVENGADO	RECAUDADO		
		RECURSOS PROPIOS	TRANSFERENCIAS	OTROS INGRESOS
ENERO			0.00	0.00
FEBRERO			0.00	0.00
MARZO			0.00	0.00
ABRIL			0.00	0.00
MAYO			0.00	0.00
JUNIO			0.00	0.00
JULIO			0.00	0.00
AGOSTO			0.00	0.00
SEPTIEMBRE			0.00	0.00
OCTUBRE			0.00	0.00
NOVIEMBRE			0.00	0.00
DICIEMBRE			0.00	0.00
7. TOTAL		-	7.670.000,00	7.670.000,00

7. FIRMAS AUTORIZADAS	 
MAXIMA AUTORIDAD O DELEGADO	 JEFE DE LA UNIDAD ADMINISTRATIVA
LAJIS.-	

(En Bolívars Fuertes)

FECHA 28 | 11 | 13

2 200 000 00

JEFE DE LA UNIDAD ADMINISTRATIVA

GERENCIA DE
FINANZAS Y
ADMINISTRACION

ADMINISTRATION

INFORMACIÓN MENSUAL DE INGRESOS
(En Bolívares Fuertes)

1. DENOMINACIÓN DEL ENTE:

2. ORGANO/ENTE EMISOR DE LOS RECURSOS:

3. PRESUPUESTO:

4. FUENTE DE FINANCIAMIENTO:

INAVI

MINISTERIO PARA EL PODER POPULAR DE LA VIVIENDA Y HABITAT

2013

ESTABLECER LOS MECANISMOS, PROCEDIMIENTOS Y FÓRMULAS DE COLABORACIÓN ENTRE LAS PARTES, EN LA CUAL EL INAVI PONE A LA DISPOSICIÓN DE CANTV TODA SU EXPERENCIA EN LA CONSTRUCCIÓN DE VIVIENDAS, PARA ASESORAR, EJECUTAR, REALIZAR PROYECTOS Y CONSTRUIR DESARROLLOS HABITACIONALES, ASI MISMO CANTV PONE A DISPOSICION DEL INAVI SU EXPERICIA PARA ASESORAR, EJECUTAR, REALIZAR PROYECTOS Y CONSTRUIR EN EL AREA DE TELECOMUNICACIONES PARA LOS DESARROLLOS HABITACIONALES

FECHA

28

11

13

5. MESES	DEVENGADO	6. MONTO		
		RECURSOS PROPIOS	TRANSFERENCIAS	OTROS INGRESOS
TOTAL			3.369.958.50	-
ENERO			1.550.646.00	
FEBRERO			0.00	
MARZO			0.00	
ABRIL			1.819.312.50	
MAYO			0.00	
JUNIO			0.00	
JULIO			0.00	
AGOSTO			0.00	
SEPTIEMBRE			0.00	
OCTUBRE			0.00	
NOVIEMBRE			0.00	
DICIEMBRE			0.00	
TOTAL			3.369.958.50	-

7. FIRMAS AUTORIZADAS

MAXIMA AUTORIDAD O DELEGADO

LAJS.-

JEFE DE LA UNIDAD ADMINISTRATIVA FINANCIERA Y ADMINISTRACION

INAVI

INAVI		FECHA	
MINISTERIO PARA EL PODER POPULAR DE LA VIVIENDA Y HABITAT		28	11 13
1. DENOMINACIÓN DEL ENTE:	INGRESOS PROVENIENTES DE LA VENTA DE COMIDA EN EL COMEDOR DE LA SEDE CENTRAL DEL INAVI		
2. ORGANENTE EMISOR DE LOS RECURSOS:	2013		
3. PRESUPUESTO:			
4. FUENTE DE FINANCIAMIENTO:			

5. MESES	6. MONTO			
	DEVENGADO	RECAUDADO		
		RECURSOS PROPIOS	TRANSFERENCIAS	OTROS INGRESOS
ENERO			101 691.40	101 691.40
FEBRERO			0.00	0.00
MARZO			186 348.98	186 348.98
ABRIL			0.00	0.00
MAYO			0.00	0.00
JUNIO			171 152.80	171 152.80
JULIO			597 065.78	597 065.78
AGOSTO			68 285.00	68 285.00
SEPTIEMBRE			231 664.00	231 664.00
OCTUBRE			75 196.00	75 196.00
NOVIEMBRE			0.00	0.00
DICIEMBRE			0.00	0.00
7. TOTAL		-	1 431 403.96	1 431 403.96

7. FIRMAS AUTORIZADAS



MAXIMA AUTORIDAD O DELEGADO

L A / J S . -

FORMA: 3

FECHA	
28	11
1. DENOMINACIÓN DEL ENTE:	NAVI
2. ORGANO ENTE EMISOR DE LOS RECURSOS:	MINISTERIO PARA EL PODER POPULAR DE LA VIVIENDA Y HABITAT
3. PRESUPUESTO:	2013
4. FUENTE DE FINANCIAMIENTO:	INGRESOS PROVENIENTES DEL SERVICIO DE CASA SALUD (GIMNASIO) EN LA SEDE CENTRAL DEL INAVI

7. FIRMAS AUTORIZADAS

MAXIMA AUTORIDAD O DELEGADO	JEFE DE LA UNIDAD ADMINISTRATIVA FINANZAS Y ADMINISTRACION
 LAJUS.- FORMA: 3	 LAJUS.- FORMA: 3

1. DENOMINACIÓN DEL ENTE:

2. ORGANISMO EMISOR DE LOS RECURSOS:

3. PRESUPUESTO:

4. FUENTE DE FINANCIAMIENTO:

INAVI

MINISTERIO PARA EL PODER POPULAR DE LA VIVIENDA Y HABITAT

2013

INGRESOS POR CONCEPTO DE RESPONSABILIDAD SOCIAL

INFORMACIÓN MENSUAL DE INGRESOS

(En Bolívares Fuertes)

FECHA

28

11

13

5. MESES	6. MONTO				
	DEVENGADO	RECURSOS PROPIOS	TRANSFERENCIAS	OTROS INGRESOS	TOTAL
ENERO				0.00	0.00
FEBRERO				73.583,56	73.583,56
MARZO				0.00	0.00
ABRIL				0.00	0.00
MAYO				20.195,37	20.195,37
JUNIO				85.727,64	85.727,64
JULIO				0.00	0.00
AGOSTO				323.736,65	323.736,65
SEPTIEMBRE				0.00	0.00
OCTUBRE				0.00	0.00
NOVIEMBRE				0.00	0.00
DICIEMBRE				0.00	0.00
7. TOTAL		-	-	503.243,22	503.243,22

7. FIRMAS AUTORIZADAS

MAXIMA AUTORIDAD O DELEGADO

LA/J.S.-

JEFE DE LA UNIDAD ADMINISTRATIVA DE FINANZAS Y ADMINISTRACION

INAVI

1. DENOMINACIÓN DEL ENTE:

2. ORGANIZANTE EMISOR DE LOS RECURSOS:

3. PRESUPUESTO:

4. FUENTE DE FINANCIAMIENTO:

INAVI

MINISTERIO PARA EL PODER POPULAR DE LA VIVIENDA Y HABITAT

2013

INGRESOS POR CONCEPTO DE SENTENCIAS DICTADAS AL FAVOR DEL INSTITUTO NACIONAL DE LA VIVIENDA

INFORMACIÓN MENSUAL DE INGRESOS

(En Bolívares Fuertes)

FECHA

28 | 11 | 13

5. MESES	DEVENGADO	6. MONTO			TOTAL
		RECURSOS PROPIOS	TRANSFERENCIAS	OTROS INGRESOS	
ENERO				0,00	0,00
FEBRERO				0,00	0,00
MARZO				0,00	0,00
ABRIL				0,00	0,00
MAYO				0,00	0,00
JUNIO				575.633,14	575.633,14
JULIO				216.870,20	216.870,20
AGOSTO				686.318,37	686.318,37
SEPTIEMBRE				15.000,00	15.000,00
OCTUBRE				351.874,68	351.874,68
NOVIEMBRE				0,00	0,00
DICIEMBRE				0,00	0,00
7. TOTAL		-	-	1.845.696,39	1.845.696,39

7. FIRMAS AUTORIZADAS

MAXIMA AUTORIDAD O DELEGADO

LA/JS.-

FORMA: 3

MINISTERIO PARA EL PODER POPULAR DE LA VIVIENDA Y HABITAT

INAVI

INSTITUTO NACIONAL DE LA VIVIENDA

JEFE DE LA UNIDAD ADMINISTRATIVA FINANZAS Y ADMINISTRACION

INSTITUTO NACIONAL DE LA VIVIENDA

INFORMACION CONSOLIDADA DE INGRESOS

(En Bolívares Fuertes)

1. DENOMINACIÓN DEL ENTE:

2. ORGANO/ENTE EMISOR DE LOS RECURSOS:

3. PRESUPUESTO:

INAVI

MINISTERIO PARA EL PODER POPULAR DE LA VIVIENDA Y HABITAT

2013

FECHA

281113

4. FUENTES DE FINANCIAMIENTO	5. MONTO			
	DEVENGADO	RECAUDADO		
		RECURSOS PROPIOS	TRANSFERENCIAS	OTROS
INTERESES CUENTAS CORRIENTES				3.977.384,28
RECAUDACIÓN BANAVIH				17.883.507,80
RECAUDACIÓN SAVIR				4.447.022,08
RECAUDACIÓN SUVI				642.797,72
RECAUDACIÓN INSTITUTO				10.723.120,67
APORTE DEL EJECUTIVO				741.950.944,00
APORTE DEL EJECUTIVO (CREDITO ADICIONAL)				433.666.952,47
INTERESES FIDECOMISOS				6.220.083,24
COSTOS DE INSPECCIÓN				96.415,39
COSTOS OPERATIVOS				487.390,48
APORTE DEL EJECUTIVO RECURSOS PARA INVERSIÓN				7.952.489.108,61
OTROS INGRESOS				3.850.007,57
6. TOTAL		10.723.120,67	9.128.107.005,08	37.604.608,57

7. FIRMAS AUTORIZADAS

MAXIMA AUTORIDAD O DELEGADO

JEFE DE LA UNIDAD ADMINISTRATIVA

LAJIS.-

FORMA: 4

189

EJECUCION FINANCIERA MENSUAL DEL PRESUPUESTO DE GASTOS (En Bolivares Fuertes)												
(2) PARTIDA	DENOMINACIÓN (3)	PRESUPUESTO ANUAL (4)	PROGRAMADO	(6) EJECUTADO			% COMPROMETIDO (7)	% CAUSADO (8)	% PAGADO (9)	(10) DISPONIBILIDAD PRESUPUESTARIA		
				COMPROMISO	CAUSADO	PAGADO				MES ANTERIOR	A LA FECHA	
01	Dirección y Coordinac. Gtos de Trabajadores											
401.00.00.00	Gastos de los Trabajadores y Trabajadoras	320.195.881,00	26.692.990,09	17.718.948,83	17.718.948,83	12.535.937,55	66,41	66,41	46,98	320.195.881,00	302.476.932,17	
02	Gestión Administrativa											
402.00.00.00	Materiales y Suministros	25.885.756,00	2.157.146,34	714.955,47	641.553,90	235.590,65	33,14	29,74	10,92	25.885.756,00	25.170.800,53	
403.00.00.00	Servicios no Personales	56.386.163,00	4.698.846,92	616.966,76	453.669,56	156.146,36	13,12	9,65	3,32	56.386.163,00	55.769.796,24	
404.00.00.00	Activos Reales	13.320.463,00	1.110.038,68	93.417,40	74.447,40	74.447,40	8,42	6,71	6,71	13.320.463,00	13.227.045,60	
407.00.00.00	Transferencias y Donaciones	2.516.384,00	209.698,67				0,00	0,00	0,00	2.516.384,00	2.516.384,00	
408.00.00.00	Otros Gtos de Instituciones Descentralizadas	2.705.750,00	225.479,84				0,00	0,00	0,00	2.705.750,00	2.705.750,00	
411.00.00.00	Disminución de Pasivos	12.910.281.555,00	1.075.866.796,25	33.722,55	33.722,55	24.423,70	0,00	0,00	0,00	12.910.281.555,00	12.910.247.832,45	
03	Previsión y Protección Social											
407.00.00.00	Asignación y Control de los Recursos para Gastos de los Pensionados, Pensionadas, Jubilados y Jubiladas	327.069.512,00	27.255.792,67	13.225.020,01	13.225.020,01	12.271.291,12	48,52	48,52	45,02	327.069.512,00	313.844.491,99	
07	Protección y Atención Integral a las Familias y Personas en Refugio en caso de emergencia y desastre											
402.00.00.00	Materiales y Suministros	1.438.950,00	119.912,50				0,00	0,00	0,00	1.438.950,00	1.438.950,00	
403.00.00.00	Servicios no Personales	776.084,00	64.673,67				0,00	0,00	0,00	776.084,00	776.084,00	
404.00.00.00	Activos Reales	361.750,00	30.145,83				0,00	0,00	0,00	361.750,00	361.750,00	
(11)	TOTALES	13.660.938.256,00	1.138.411.521,36	32.402.431,02	32.147.361,25	25.297.836,78	2,85	2,82	2,22	13.660.938.256,00	13.628.535.824,96	



EJECUCION FINANCIERA MENSUAL DEL PRESUPUESTO DE GASTOS (En Bolívars Fuertes)													
(2)		PARTIDA	DENOMINACION (3)	PRESUPUESTO ANUAL (4)	PROGRAMADO	(6) EJECUTADO			COMPROMETIDO (7)	% CAUSADO (8)	% PAGADO (9)	(10) DISPONIBILIDAD PRESUPUESTARIA	
						COMPROMISO	CAUSADO	PAGADO				MES ANTERIOR	A LA FECHA
	401.00.00.00		01 Dirección y Coordinac. Gtos de Trabajadores	320.195.881,00	26.682.990,09	24.410.775,01	24.410.775,01	22.782.442,59	91,48	91,48	85,38	302.476.932,17	278.066.157,16
			02 Gestión Administrativa										
	402.00.00.00		Materiales y Suministros	25.685.756,00	2.157.146,33	1.000.561,97	967.698,46	266.800,16	46,38	44,86	12,37	25.170.800,53	24.170.238,96
	403.00.00.00		Servicios no Personales	56.386.163,00	4.698.846,92	763.154,06	663.518,45	148.637,75	16,24	14,12	3,16	55.769.796,24	55.006.642,18
	404.00.00.00		Activos Reales	13.320.463,00	1.110.038,58	884.177,39	194.050,70	16.920,56	79,65	17,48	1,52	13.227.045,60	12.342.868,21
	407.00.00.00		Transferencias y Donaciones	2.516.384,00	209.698,67	557.381,97	557.381,97	548.094,97	265,80	285,80	261,37	2.516.394,00	1.959.002,03
	408.00.00.00		Otros Gtos de Instituciones Descentralizadas	2.705.758,00	225.479,84							2.705.758,00	2.705.758,00
	411.00.00.00		Disminución de Pasivos	12.910.281.555,00	1.075.666.796,25	35.078.278,16	188.625,69	8.525,21	3,26	0,02	0,00	12.910.247.832,45	12.875.169.554,29
			03 Previsión y Protección Social										
	407.00.00.00		Asignación y Control de los Recursos para Gastos de los Pensionados, Pensionadas, Jubilados y Jubiladas	327.069.512,00	27.255.792,67	12.318.351,28	12.318.351,28	11.831.406,81	45,20	45,20	43,41	313.844.491,99	301.526.140,71
			07 Protección y Atención Integral a las Familias y Personas en Refugio en caso de emergencia y desastre										
	402.00.00.00		Materiales y Suministros	1.438.950,00	119.912,50				0,00	0,00	0,00	1.438.950,00	1.438.950,00
	403.00.00.00		Servicios no Personales	776.084,00	64.673,67				0,00	0,00	0,00	776.084,00	776.084,00
	404.00.00.00		Activos Reales	361.750,00	30.145,83				0,00	0,00	0,00	361.750,00	361.750,00
(11)			TOTALES	13.660.938.256,00	1.138.411.521,35	75.012.679,84	39.300.401,56	35.602.828,05	6,59	3,45	3,13	13.628.535.824,88	13.553.523.145,14

(1) CODIGO DEL ENTE: A0662 DENOMINACIÓN: PRESUPUESTO 2012 ÓRGANO DE ADSCRIPCIÓN: MINISTERIO DEL PODER POPULAR PARA LA VIVIENDA Y HABITAD UNIDAD EJECUTORA O RESPONSABLE: INAVI MES: MARZO		FECHA: 29/11/201									
EJECUCION FINANCIERA MENSUAL DEL PRESUPUESTO DE GASTOS (En Bolivares Fuertes)											
(2) PARTIDA	(3) DENOMINACIÓN	(4) PRESUPUESTO ANUAL	PROGRAMADO	(5) EJECUTADO			(7) % COMPROMETIDO	(8) % CAUSADO	(9) % PAGADO	(10) DISPONIBILIDAD PRESUPUESTARIA	
				COMPROMISO	CAUSADO	PAGADO				MES ANTERIOR	A LA FECHA
01	Dirección y Coordinac. Gtos de Trabajadores										
401.00.00.00	Gastos de los Trabajadores y Trabajadoras	320.195.881,00	26.682.990,08	24.213.926,97	24.213.926,97	23.723.967,12	90,75	90,75	88,91	278.066.157,16	253.852.230,19
02	Gestión Administrativa										
402.00.00.00	Materiales y Suministros	25.885.756,00	2.157.146,32	1.936.193,89	1.014.270,98	1.107.232,31	89,76	47,02	51,33	24.170.238,56	22.234.044,67
403.00.00.00	Servicios no Personales	58.386.163,00	4.698.846,91	1.127.888,44	1.059.325,08	928.547,59	24,00	22,76	19,76	55.006.642,18	53.876.753,74
404.00.00.00	Activos Reales	13.320.463,00	1.110.038,58	291.818,56	942.042,57	703.285,21	26,29	84,87	63,36	12.342.868,21	12.051.046,65
407.00.00.00	Transferencias y Donaciones	2.516.384,00	209.698,67	76.610,82	76.610,82	76.610,82				1.959.002,03	1.882.391,21
408.00.00.00	Otros Gtos de Instituciones Descentralizadas	2.705.758,00	225.479,84							2.705.758,00	2.705.758,00
411.00.00.00	Disminución de Pasivos	12.910.281.555,00	1.075.856.796,25	145.490.902,43	33.495.666,28	129.735,78	13,52	3,11	0,01	12.875.169.554,29	12.729.676.651,86
03	Previsión y Protección Social										
407.00.00.00	Asignación y Control de los Recursos para Gastos de los Pensionados, Pensionadas, Jubilados y Jubiladas	327.069.512,00	27.295.792,67	30.050.495,27	30.050.495,27	25.056.863,72	110,25	110,25	91,93	301.526.140,71	271.475.645,44
07	Protección y Atención Integral a las Familias y Personas en Refugio en caso de emergencia y desastre										
402.00.00.00	Materiales y Suministros	1.438.950,00	119.912,50				0,00	0,00	0,00	1.438.950,00	1.438.950,00
403.00.00.00	Servicios no Personales	776.084,00	64.673,67				0,00	0,00	0,00	776.084,00	776.084,00
404.00.00.00	Activos Reales	361.750,00	30.145,93				0,00	0,00	0,00	361.750,00	361.750,00
(11)	TOTALES	13.660.938.256,00	1.138.411.521,32	203.187.836,38	90.862.337,97	51.725.232,65	17,85	7,98	4,54	13.553.523.145,14	13.350.335.308,76


 MCH-MIN

EJECUCION FINANCIERA MENSUAL DEL PRESUPUESTO DE GASTOS (En Bolívars Fuertes)											
FECHA: 30/11/2021											
CÓDIGO DEL ENTE: A0662											
DENOMINACIÓN: PRESUPUESTO 2013											
ÓRGANO DE ADSCRIPCIÓN: MINISTERIO DEL PODER POPULAR PARA LA VIVIENDA Y HABITAD											
UNIDAD EJECUTORA O RESPONSABLE: INAVI											
MES: ABRIL											
(2)	(3)	(4)	(5)	(6) EJECUTADO			(7)	(8)	(9)	(10) DISPONIBILIDAD PRESUPUESTARIA	
PARTIDA	DENOMINACIÓN	PRESUPUESTO ANUAL	PROGRAMADO	COMPROMISO	CAUSADO	PAGADO	% COMPROMETIDO	% CAUSADO	% PAGADO	MES ANTERIOR	A LA FECHA
401.00.00.00	01 Dirección y Coordinac. Gtos de Trabajadores Gastos de los Trabajadores y Trabajadoras	320.155.881,00	26.682.990,08	30.396.597,10	30.396.597,10	24.623.531,98	113,92	113,92	92,28	253.852.230,19	223.455.633,09
402.00.00.00	02 Gestión Administrativa Materiales y Suministros	25.685.756,00	2.157.146,32	2.659.270,11	3.354.080,05	3.164.033,79	123,28	155,49	146,68	22.234.044,67	19.574.774,56
403.00.00.00	Servicio no Personales	56.396.163,00	4.698.846,91	2.505.314,90	2.095.704,82	1.602.704,59	53,32	44,60	34,11	53.878.753,74	51.379.438,84
404.00.00.00	Activos Reales	13.320.463,00	1.110.038,58	2.062.050,63	1.147.954,12	574.824,80	185,76	103,42	51,78	12.051.049,65	9.988.999,02
407.00.00.00	Transferencias y Donaciones	2.516.384,00	209.698,67	441.733,98	441.733,98	322.378,98	0,00	0,00	0,00	1.862.391,21	1.440.657,23
408.00.00.00	Otros Gtos de Instituciones Descentralizadas	2.705.758,00	225.478,84				0,00	0,00	0,00	2.705.758,00	2.705.758,00
411.00.00.00	Diminución de Pasivos	12.910.281.555,00	1.075.856.796,25	4.342.256,37	21.099.764,40	2.427.762,00	0,40	1,96	0,23	12.729.678.651,86	12.725.336.395,48
03	Previsión y Protección Social										
407.00.00.00	Asignación y Control de los Recursos para Gastos de los Pensionados, Pensionadas, Jubilados y Jubiladas	327.069.512,00	27.255.792,67	23.967.251,62	23.967.251,62	18.142.249,88	87,93	87,93	66,56	271.475.645,44	247.508.393,92
07	Protección y Atención Integral a las Familias y Personas en Refugio en caso de emergencia y desastre										
402.00.00.00	Materiales y Suministros	1.438.950,00	119.912,50				0,00	0,00	0,00	1.438.950,00	1.438.950,00
403.00.00.00	Servicios no Personales	776.084,00	64.673,67				0,00	0,00	0,00	776.084,00	776.084,00
404.00.00.00	Activos Reales	361.750,00	30.145,83				0,00	0,00	0,00	361.750,00	361.750,00
(11)	TOTALES	13.660.938.255,00	1.138.411.521,32	66.374.474,71	82.493.086,09	50.857.476,02	5,83	7,25	4,47	13.350.335.308,76	13.283.960.834,05

MGF-H-46

EJECUCION FINANCIERA MENSUAL DEL PRESUPUESTO DE GASTOS (En Bolivares Fuertes)											
(2)		(3) DENOMINACION	(4) PRESUPUESTO ANUAL	(5) PROGRAMADO	(6) EJECUTADO			(7) % COMPROMETIDO	(8) % PAGADO	(9) % PAGADO	(10) DISPONIBILIDAD PRESUPUESTARIA
PARTIDA					COMPROMISO	CAUSADO	PAGADO				MES ANTERIOR
01 Dirección y Coordinac. Gtos de Trabajadores											
401.00.00.00 Gastos de los Trabajadores y Trabajadoras		320.195.881,00	26.882.990,09	20.693.014,53	20.693.014,53	20.468.403,04	77,55	77,55	76,71	194.498.909,45	173.805.894,92
02 Gestión Administrativa											
402.00.00.00 Materiales y Suministros		25.885.756,00	2.157.146,34	2.036.051,94	1.540.276,94	696.721,93	94,39	71,40	32,30	18.888.799,03	16.862.747,09
403.00.00.00 Servicios no Personales *		56.582.740,17	4.764.372,64	1.315.112,28	1.109.253,05	678.425,06	27,60	23,28	14,24	50.148.872,57	48.833.760,29
404.00.00.00 Activos Reales**		76.588.050,92	22.199.234,25	11.347.975,45	10.958.833,49	10.244.642,75	51,12	49,37	46,15	72.925.028,23	61.577.052,78
407.00.00.00 Transferencias y Donaciones		2.516.394,00	209.698,67	147.018,33	147.018,33	85.662,00				1.279.415,88	1.132.397,55
408.00.00.00 Otros Gtos de Instituciones Descentralizadas		2.705.756,00	225.479,84	1.803.838,00	1.803.838,00	1.803.838,00				2.705.758,00	901.920,00
411.00.00.00 Disminución de Pasivos		12.910.281.555,00	1.075.856.796,25	1.129.279.337,98	1.153.100.729,37	971.996.863,92	104,97	107,18	90,35	12.534.756.588,95	11.505.477.250,97
03 Previsión y Protección Social											
407.00.00.00 Asignación y Control de los Recursos para Gastos de los Pensionados, Pensionadas, Jubilados y Jubiladas		327.069.512,00	27.255.792,67	11.449.241,22	11.449.241,22	10.172.364,42	42,01	42,01	37,32	223.420.320,30	211.971.079,08
07 Protección y Atención Integral a las Familias y Personas en Refugio en caso de emergencia y desastre											
402.00.00.00 Materiales y Suministros		1.438.950,00	119.912,50				0,00	0,00	0,00	1.438.950,00	1.438.950,00
403.00.00.00 Servicios no Personales		776.084,00	64.673,67				0,00	0,00	0,00	776.084,00	776.084,00
404.00.00.00 Activos Reales		361.750,00	30.145,83				0,00	0,00	0,00	361.750,00	361.750,00
(11) TOTALES		13.724.402.421,09	1.159.866.242,75	1.178.071.589,73	1.200.802.204,93	1.016.146.921,12	101,60	103,96	87,63	13.201.210.476,41	12.023.138.886,88

*LA PARTIDA 403 FUE INCREMENTADA EN Bs. 186.577,17 Y SE REALIZARON VARIOS TRASPASOS ENTRE PARTIDAS DISMINUYENDO LAS MISMAS Y CREANDO LA PARTIDA 403.19.01.00.

**LA PARTIDA 404 SE INCREMENTO EN Bs. 63.267.567,92


MG/HAB

EJECUCION FINANCIERA MENSUAL DEL PRESUPUESTO DE GASTOS (En Bolívares Fuertes)												
(2)	PARTIDA	DENOMINACIÓN (3)	PRESUPUESTO ANUAL (4)	PROGRAMADO	(5) EJECUTADO			% COMPROMETIDO (7)	% CAUSADO (8)	% PAGADO (9)	(10) DISPONIBILIDAD PRESUPUESTARIA	
					COMPROMISO	CAUSADO	PAGADO				MES ANTERIOR	A LA FECHA
	401.00.00.00	01 Dirección y Coordinac. Gtos de Trabajadores	320.156.881,00	26.682.990,09	32.368.531,99	32.368.531,99	26.932.150,00	121,31	121,31	100,93	173.805.894,92	141.437.362,93
		02 Gestión Administrativa										
	402.00.00.00	Materiales y Suministros	25.885.756,00	2.157.146,34	2.095.629,80	2.407.814,80	2.851.317,29	97,15	111,62	132,18	16.862.747,09	14.767.117,29
	403.00.00.00	Servicios no Personales	56.582.740,17	4.764.372,64	4.285.371,39	3.809.783,86	3.156.330,42	90,01	79,96	66,25	48.833.760,29	44.545.388,90
	404.00.00.00	Activos Reales	76.588.050,92	22.199.234,25	6.266.011,36	2.583.125,63	3.305.724,99	28,23	11,55	14,89	61.577.052,78	55.311.041,42
	407.00.00.00	Transferencias y Donaciones	2.516.384,00	209.698,67	63.526,21	63.526,21	-6.473,79	30,29	-3,09	-0,00	1.068.871,34	1.068.871,34
	408.00.00.00	Otros Gtos de Instituciones Descentralizadas	2.705.758,00	225.479,84				0,00	0,00	0,00	901.920,00	901.920,00
	411.00.00.00	Diminución de Pasivos	12.910.281.555,00	1.075.856.795,25	100.289.988,76	4.339.827,98	391.186,39	9,32	0,40	0,04	11.508.477.250,97	11.405.187.262,21
		03 Previsión y Protección Social										
	407.00.00.00	Asignación y Control de los Recursos para Gastos de los Pensionados, Pensionadas, Jubilados y Jubiladas	327.069.512,00	27.255.792,67	48.318.332,86	48.318.332,86	29.321.223,90	177,28	177,28	107,58	211.971.079,08	163.652.746,22
		07 Protección y Atención Integral a las Familias y Personas en Refugio en caso de emergencia y desastre										
	402.00.00.00	Materiales y Suministros	1.438.950,00	119.912,50				0,00	0,00	0,00	1.438.950,00	1.438.950,00
	403.00.00.00	Servicios no Personales	776.084,00	64.673,67				0,00	0,00	0,00	776.084,00	776.084,00
	404.00.00.00	Activos Reales	361.750,00	30.145,83				0,00	0,00	0,00	361.750,00	361.750,00
		TOTALES	13.724.402.421,09	1.159.586.242,76	193.690.392,37	93.870.943,33	65.951.459,20	1,41	0,68	0,48	12.023.138.886,88	11.829.448.494,31

NOTA: EN LA PARTIDA 407 01 02 01 DE DONACIONES A PERSONAS COLUMNA DEL PAGADO SE EFECTUO UN REVERSO POR NO PERTENECER A LA MISMA SEGUN DIV. CONTROL PRESUPUESTARIO

MGH/AVG

CODIGO DEL ENTE: A0652		FECHA: 29/11/2013									
DENOMINACIÓN: PRESUPUESTO 2013											
ÓRGANO DE ADSCRIPCIÓN: MINISTERIO DEL PODER POPULAR PARA LA VIVIENDA Y HABITAD											
UNIDAD EJECUTORA O RESPONSABLE: INAVI											
MES: AGOSTO											
EJECUCION FINANCIERA MENSUAL DEL PRESUPUESTO DE GASTOS (En Bolívares Fuertes)											
(2) PARTIDA	DENOMINACIÓN (3)	PRESUPUESTO ANUAL (4)	PROGRAMADO	(6) EJECUTADO			% COMPROMETIDO (7)	% CAUSADO (8)	% PAGADO (9)	(10) DISPONIBILIDAD PRESUPUESTARIA	
				COMPROMISO	CAUSADO	PAGADO				MES ANTERIOR	A LA FECHA
01	Dirección y Coordinac. Gtos de Trabajadores										
401.00.00.00	Gastos de los Trabajadores y Trabajadoras	320.155.881,00	26.682.990,09	21.580.742,58	21.580.806,10	485.342,27	80,88	80,88	-1,82	141.437.362,93	119.856.620,35
02	Gestión Administrativa										
402.00.00.00	Materiales y Suministros	25.885.756,00	2.157.146,34	1.796.412,24	1.714.327,27	1.305.377,15	83,28	79,47	60,51	14.767.117,29	12.970.705,05
403.00.00.00	Servicios no Personales	56.582.740,17	4.764.372,64	2.597.813,88	3.351.376,86	756.419,23	54,53	70,34	15,88	44.545.388,90	41.947.575,02
404.00.00.00	Activos Reales	76.588.050,92	22.199.234,25	18.144.457,65	17.868.020,15	2.319.914,18	81,73	80,49	10,45	55.311.041,42	37.166.583,77
407.00.00.00	Transferencias y Donaciones	2.516.384,00	209.698,67	6.864,00	6.864,00	6.864,00	3,27	3,27	3,27	1.068.871,34	1.062.007,34
408.00.00.00	Otros Gtos de Instituciones Descentralizadas	2.705.758,00	225.479,84				0,00	0,00	0,00	901.920,00	901.920,00
411.00.00.00	Diminución de Pasivos	12.910.281.555,00	1.075.856.796,25	127.382,25	127.382,25	38.394,76	0,01	0,01	0,00	11.405.187.262,21	11.405.058.879,96
03	Previsión y Protección Social										
407.00.00.00	Asignación y Control de los Recursos para Gastos de los Pensionados, Pensionadas, Jubilados y Jubiladas	327.069.512,00	27.255.792,67	12.685.025,65	12.685.025,65	3.391.226,45	46,54	46,54	12,44	163.652.746,22	150.967.720,57
07	Protección y Atención Integral a las Familias y Personas en Refugio en caso de emergencia y desastre										
402.00.00.00	Materiales y Suministros	1.438.950,00	119.912,50							1.438.950,00	1.438.950,00
403.00.00.00	Servicios no Personales	776.084,00	64.673,67							776.084,00	776.084,00
404.00.00.00	Activos Reales	361.750,00	30.145,83							361.750,00	361.750,00
(11)	TOTALES	13.724.402.421,09	1.159.566.242,75	56.938.698,25	57.333.804,28	7.332.853,50	0,41	0,42	0,05	11.829.446.494,31	11.772.509.795,06


 MGRHWA

EJECUCION FINANCIERA MENSUAL DEL PRESUPUESTO DE GASTOS (En Bolívares Fuertes)												
(2)	PARTIDA	DENOMINACIÓN (3)	PRESUPUESTO ANUAL (4)	PROGRAMADO	(6) EJECUTADO			% COMPROMETIDO (7)	% CAUSADO (8)	% PAGADO (9)	(10) DISPONIBILIDAD PRESUPUESTARIA	
					COMPROMISO	CAUSADO	PAGADO				MES ANTERIOR	A LA FECHA
401.00.00.00		01 Dirección y Coordinac. Gtos de Trabajadores										
		Gastos de los Trabajadores y Trabajadoras*	333.971.739,34	30.126.954,66	2.857.674,37	2.857.608,85	2.260.595,82	9,49	9,49	7,50	133.632.478,69	130.774.804,32
402.00.00.00		02 Gestión Administrativa										
		Materiales y Suministros**	27.341.548,00	2.521.094,34	409.385,92	23.357,51	-120.991,34	16,24	0,93	-4,80	14.426.497,05	14.017.111,13
403.00.00.00		Servicios no Personales **	57.176.628,72	4.847.319,06	2.452.789,00	2.154.658,74	4.131.011,21	50,60	44,45	85,22	42.541.463,57	40.088.674,57
404.00.00.00		Activos Reales	7.148.232.962,11	1.769.021.266,62	4.827.935.119,35	4.828.293.202,86	1.631.868.077,01	272,92	272,94	92,25	7.108.811.494,96	2.280.876.975,61
407.00.00.00		Transferencias y Donaciones	2.516.384,00	209.698,66				0,00	0,00	0,00	1.062.007,34	1.062.007,34
408.00.00.00		Otros Gtos de Instituciones Descentralizadas	2.705.758,00	225.479,82				0,00	0,00	0,00	901.920,00	901.920,00
411.00.00.00		Disminución de Pasivos	12.910.281.555,00	1.075.856.796,25	-95.993,98	250.666.518,98	-141.139,88	-0,01	23,30	-0,01	11.405.059.879,96	11.405.155.873,94
407.00.00.00		03 Previsión y Protección Social										
		Asignación y Control de los Recursos para Gastos de los Pensionados, Pensionadas, Jubilados y Jubiladas***	348.603.151,99	32.639.202,66	7.258.954,24	7.259.954,24	11.790.284,03	22,24	22,24	36,12	172.501.360,56	165.242.406,32
402.00.00.00		07 Protección y Atención Integral a las Familias y										
403.00.00.00		Personas en Refugio en caso de emergencia y desastre										
		Materiales y Suministros	1.438.950,00	119.912,50							1.438.950,00	1.438.950,00
403.00.00.00		Servicios no Personales	776.094,00	64.673,67							776.094,00	776.094,00
404.00.00.00		Activos Reales	351.750,00	30.145,83							361.750,00	361.750,00
(11)		TOTALES	20.833.406.511,16	2.915.662.544,07	4.840.817.928,90	5.091.254.301,18	1.648.787.836,85	23,24	24,44	7,92	18.881.513.886,13	14.040.695.957,23

NOTA: * EL PRESUPUESTO FUE INCREMENTADO MODIFICÁNDOSE LAS PARTIDA 401 en Bs. 13.775.858,34.

** LA PARTIDA 402 FUE INCREMENTADA EN Bs. 1.455.793 Y LA 403 EN Bs. 593.888,55.

*** LA PARTIDA 407 FUE INCREMENTADA EN Bs. 21.533.639,99.



EJECUCION FINANCIERA MENSUAL DEL PRESUPUESTO DE GASTOS (En Bolívares Fuertes)												
FECHA: 29/11/2013												
CÓDIGO DEL ENTE: A0662												
DENOMINACIÓN: PRESUPUESTO 2013												
ORGANO DE ADSCRIPCIÓN: MINISTERIO DEL PODER POPULAR PARA LA VIVIENDA Y HABITAD												
UNIDAD EJECUTORA O RESPONSABLE: INAVI												
MES: OCTUBRE												
(2)	(3)	(4)	(5)	(6)	(7)	(8)	(9)	(10)	(11)	(12)	(13)	(14)
PARTIDA	DENOMINACIÓN	PRESUPUESTO ANUAL	PROGRAMADO	COMPROMISO	CAUSADO	PAGADO	COMPROMETIDO	% CAUSADO	% PAGADO	MES ANTERIOR	A LA FECHA	
01	Dirección y Coordinac. Gtos de Trabajadores	333.971.739,34	30.126.954,66				0,00	0,00	0,00	130.774.804,32	130.774.804,32	
02	Gestión Administrativa											
402.00.00.00	Materiales y Suministros*	46.076.942,92	8.766.225,94	27.250.915,47			310,86	0,00	0,00	32.752.505,95	5.501.590,48	
403.00.00.00	Servicios no Personales *	68.813.325,92	8.726.218,16	20.220.664,20	225.000,00	225.000,00	231,72	2,58	2,58	51.725.371,77	31.504.707,57	
404.00.00.00	Activos Reales*	7.175.189.567,74	1.778.006.801,82	54.283.547,44	27.686.310,55	11.457.702,60	3,05	1,56	0,64	2.307.832.981,24	2.253.549.433,80	
407.00.00.00	Transferencias y Donaciones*	2.516.384,00	209.698,66	516.669,64			246,39	0,00	0,00	1.578.676,98	1.062.007,34	
408.00.00.00	Otros Gtos de Instituciones Descentralizadas	2.705.758,00	225.479,82				0,00	0,00	0,00	901.920,00	901.920,00	
411.00.00.00	Disminución de Pasivos	12.910.281.555,00	1.075.856.796,25	-65.706.052,50	-65.706.052,50		-6,11	-6,11	0,00	11.405.155.873,94	11.470.861.926,44	
03	Prevención y Protección Social											
407.00.00.00	Asignación y Control de los Recursos para Gastos de los Pensionados, Pensionadas, Jubilados y Jubiladas	349.119.821,63	32.811.425,87				0,00	0,00	0,00	165.242.406,32	165.242.406,32	
07	Protección y Atención Integral a las Familias y Personas en Refugio en caso de emergencia y desastre											
402.00.00.00	Materiales y Suministros	1.438.950,00	119.912,50							1.438.950,00	1.438.950,00	
403.00.00.00	Servicios no Personales	776.084,00	64.613,67							776.084,00	776.084,00	
404.00.00.00	Activos Reales	361.750,00	30.145,83							361.750,00	361.750,00	
TOTALES		20.891.251.878,45	2.934.944.333,18	38.565.744,25	-37.794.741,95	11.682.702,60	0,18	-0,18	0,06	14.058.541.324,52	14.061.975.580,27	

NOTA: EL PRESUPUESTO FUE INCREMENTADO MODIFICÁNDOSE LAS PARTIDAS 402 EN Bs. 18.735.394,42, LA PARTIDA 403 EN Bs. 11.536.697,20, LA 404 EN Bs. 26.956.605,63, Y LA PARTIDA 407 DE TRANSFERENCIAS Y DONACIONES EN Bs. 516.669,64

MGH/MS

(1)		CODIGO DEL ENTE: A0662 DENOMINACIÓN: PRESUPUESTO 2013 ORGANISMO DE ADSCRIPCIÓN: MINISTERIO DEL PODER POPULAR PARA LA VIVIENDA Y HABITAD UNIDAD EJECUTORA O RESPONSABLE: INAVI MES: NOVIEMBRE FECHA: 29/11/2013									
		EJECUCION FINANCIERA MENSUAL DEL PRESUPUESTO DE GASTOS (En Bolívares Fuertes)									
(2)	PARTIDA	DENOMINACIÓN (3)	PRESUPUESTO ANUAL (4)	(5) EJECUTADO			% COMPROMETIDO (7)	% CAUSADO (8)	% PAGADO (9)	(10) DISPONIBILIDAD PRESUPUESTARIA	
				COMPROMISO	CAUSADO	PAGADO				MES ANTERIOR	A LA FECHA
01	01.00.00.00	Dirección y Coordinac. Gtos de Trabajadores	363.337.874,11	44.810.022,05	49.006.514,36	44.301.200,01	109,77	109,37	98,86	130.774.804,32	81.585.276,29
02	02.00.00.00	Gastos de los Trabajadores y Trabajadoras									
02	02.00.00.00	Gestión Administrativa									
402	402.00.00.00	Materiales y Suministros	46.076.942,82	8.788.225,94	29.252.228,37	23.401.782,70	32,60	333,69	266,95	5.501.590,48	2.644.055,25
403	403.00.00.00	Servicios no Personales	68.813.325,92	8.726.218,16	16.316.135,42	14.684.521,88	233,72	186,98	168,28	31.504.707,57	11.109.538,29
404	404.00.00.00	Activos Reales	7.592.307.913,83	1.986.565.974,87	482.062.817,33	166.202.970,21	24,77	24,62	8,37	2.253.549.433,80	1.781.385.420,41
407	407.00.00.00	Transferencias y Donaciones	3.033.053,64	468.033,48	197.104,63	131.373,33				1.062.007,34	864.902,71
408	408.00.00.00	Otros Gtos de Instituciones Descentralizadas	2.705.758,00	226.479,82	180.383,80	180.383,80	80,00	80,00	80,00	901.920,00	721.536,20
411	411.00.00.00	Disminución de Pasivos	12.910.281.555,00	1.075.896.796,25	5.176.252.063,19	4.658.653.856,87	962,26	481,13	433,02	11.470.861.926,44	1.118.297.800,07
03	03.00.00.00	Previsión y Protección Social									
407	407.00.00.00	Asignación y Control de los Recursos para Gastos de los Pensionados, Pensionadas, Jubilados y Jubiladas	359.386.675,35	37.944.852,73	56.435.661,61	52.359.536,57	148,73	148,73	137,99	165.242.406,32	108.806.744,71
07	07.00.00.00	Protección y Atención Integral a las Familias y Personas en Refugio en caso de emergencia y desastre									
402	402.00.00.00	Materiales y Suministros	1.438.950,00	119.812,50						1.438.950,00	1.438.950,00
403	403.00.00.00	Servicios no Personales	776.084,00	64.673,67						776.084,00	776.084,00
404	404.00.00.00	Activos Reales	381.750,00	30.145,83						381.750,00	381.750,00
(11)	TOTALES		21.546.519.882,87	3.163.576.335,30	5.816.881.241,75	4.959.315.925,37	51,40	27,25	23,23	14.061.975.580,27	3.087.992.057,93



(1)		FECHA: 29/11/2013									
CODIGO DEL ENTE: A0662											
DENOMINACIÓN: PRESUPUESTO 2013											
ORGANO DE ADSCRIPCIÓN: MINISTERIO DEL PODER POPULAR PARA LA VIVIENDA Y HABITAD											
UNIDAD EJECUTORA O RESPONSABLE: INAVI											
MES: DICIEMBRE											
		EJECUCION FINANCIERA MENSUAL DEL PRESUPUESTO DE GASTOS									
		(En Bolívares Fuertes)									
(2)		(10) DISPONIBILIDAD PRESUPUESTARIA									
PARTIDA	DENOMINACIÓN (3)	PRESUPUESTO ANUAL (4)	PROGRAMADO	(6) EJECUTADO			% COMPROMETIDO (7)	% CAUSADO (8)	% PAGADO (9)	(11) DISPONIBILIDAD PRESUPUESTARIA	
				COMPROMISO	CAUSADO	PAGADO				MES ANTERIOR	A LA FECHA
01	Dirección y Coordinac. Gtos de Trabajadores										
401.00.00.00	Gastos de los Trabajadores y Trabajadoras	363.337.874,11	44.810.022,05	79.853.570,76	79.853.570,76	79.853.570,76	178,43	178,43	178,43	81.585.276,29	1.631.705,53
02	Gestión Administrativa										
402.00.00.00	Materiales y Suministros	46.076.942,82	8.786.225,94	2.511.852,49	2.511.852,49	2.511.852,49	28,65	28,65	28,65	2.644.556,25	132.202,76
403.00.00.00	Servicios no Personales	68.813.325,92	8.726.218,16	10.665.156,76	10.665.156,76	10.665.156,76	122,22	122,22	122,22	11.109.538,29	444.381,53
404.00.00.00	Activos Reales*	8.290.882.348,24	2.685.140.409,28	2.410.760.657,72	2.362.545.444,57	2.362.545.444,57	89,78	87,99	87,99	2.459.959.854,82	49.198.197,10
407.00.00.00	Transferencias y Donaciones	3.033.053,64	488.033,48	864.902,71	864.902,71	864.902,71	184,80	184,80	184,80	864.902,71	0,00
408.00.00.00	Otros Gtos de Instituciones Descentralizadas	2.705.758,00	225.479,82	721.536,20	721.536,20	721.536,20	320,00	320,00	320,00	721.536,20	0,00
411.00.00.00	Disminución de Pasivos	12.910.281.555,00	1.075.856.796,25	1.118.297.800,07	1.062.382.910,07	1.062.382.910,07	103,94	98,75	98,75	1.118.297.800,07	0,00
03	Previsión y Protección Social										
407.00.00.00	Asignación y Control de los Recursos para Gastos de los Pensionados, Pensionadas, Jubilados y Jubiladas	359.386.675,35	37.944.862,73	106.630.609,82	106.630.609,82	106.630.609,82	281,01	281,01	281,01	108.806.744,71	2.176.134,89
07	Protección y Atención Integral a las Familias y Personas en Refugio en caso de emergencia y desastre										
402.00.00.00	Materiales y Suministros	1.438.950,00	119.912,50				0,00	0,00	0,00	1.438.950,00	1.438.950,00
403.00.00.00	Servicios no Personales	776.084,00	64.673,67				0,00	0,00	0,00	776.084,00	776.084,00
404.00.00.00	Activos Reales	361.750,00	30.145,83				0,00	0,00	0,00	361.750,00	361.750,00
(11)	TOTALES	22.047.084.317,08	3.882.152.769,71	3.730.405.086,53	3.626.275.983,38	3.626.275.983,38	16,92	16,45	16,45	3.786.566.492,34	56.160.405,81

NOTA: LA PARTIDA 404 FUE INCREMENTADA EN Bs. 898.744.834,41

MGH

CODIGO DEL ENTE: A0662 DENOMINACION: PRESUPUESTO 2013 ORGANISMO DE ADSCRIPCION: MINISTERIO DEL PODER POPULAR PARA LA VIVIENDA Y HABITAD. PROYECTO O ACCION CENTRALIZADA: UNIDAD EJECUTORA O RESPONSABLE: INAVI										
EJECUCION FINANCIERA CONSOLIDADA DE LOS PROYECTOS DEL ENTE (En Bolívares Fuertes)										
FECHA: 29/11/2013										
(2)	PARTIDA	DENOMINACIÓN (3)	PRESUPUESTO ANUAL (4)	(6) EJECUTADO				% COMPROMETIDO (7)	% CAUSADO (8)	% PAGADO (9)
				PROGRAMADO	COMPROMISO	CAUSADO	PAGADO			
01	Dirección y Coordinac. Gtos de Trabajadores									
401.00.00.00	Gastos de los Trabajadores y Trabajadoras		363.337.874,11	363.337.874,11	332.340.033,81	332.157.020,14	280.398.562,26	91,47	91,42	77,17
02	Gestión Administrativa									
402.00.00.00	Materiales y Suministros		46.076.942,82	46.076.942,82	45.944.740,06	44.112.876,27	36.833.629,07	99,71	95,74	79,94
403.00.00.00	Servicios no Personales		68.813.325,92	68.813.326,03	68.368.944,39	43.286.672,09	36.349.734,12	99,35	62,90	55,73
404.00.00.00	Activos Reales		8.290.882.348,24	8.290.882.348,24	7.824.564.805,05	7.742.236.435,19	4.190.778.116,87	94,38	93,38	50,55
407.00.00.00	Transferencias y Donaciones		3.033.053,64	3.033.053,64	3.033.053,64	2.464.717,04	2.310.009,37	100,00	81,26	76,16
408.00.00.00	Otros Gtos de Instituciones Descentralizadas		2.705.758,00	2.705.757,99	2.705.758,00	2.705.758,00	2.705.758,00	100,00	100,00	100,00
411.00.00.00	Disminución de Pasivos		12.910.281.555,00	12.910.281.555,00	12.910.281.555,00	7.678.084.601,82	6.698.195.705,07	100,00	59,47	51,88
03	Prevención y Protección Social									
407.00.00.00	Asignación y Control de los Recursos para Gastos de los Pensionados, Pensionadas, Jubilados y Jubiladas		359.386.675,35	359.386.675,35	346.427.017,10	346.427.017,10	301.589.641,69	96,39	96,39	83,92
07	Protección y Atención Integral a las Familias y Personas en Refugio en caso de emergencia y desastre									
402.00.00.00	Materiales y Suministros		1.438.950,00	1.438.950,00				0,00	0,00	0,00
403.00.00.00	Servicios no Personales		776.084,00	776.084,04				0,00	0,00	0,00
404.00.00.00	Activos Reales		361.750,00	361.749,96				0,00	0,00	0,00
(10)	TOTALES		22.047.094.317,08	22.047.094.317,18	21.533.665.907,05	16.191.475.097,65	11.551.161.156,45	97,67	73,44	52,39

INSTITUTO NACIONAL DE VIVIENDA E INMUEBLES
 INAVI

INSTITUTO NACIONAL DE LA VIVIENDA (INAVI)
BALANCE GENERAL
PARA LOS AÑOS TERMINADOS AL 31/12/2013 Y 31/12/2012
(EXPRESADO EN BOLÍVARES FUERTES)

	2013	2012	DIFERENCIAS
ACTIVO	23.162.848.912,41	17.982.479.528,39	5.180.369.384,02
ACTIVO CIRCULANTE	22.430.353.348,96	17.214.269.126,68	5.216.084.222,27
- Activo Disponible	22.430.353.348,96	17.214.269.126,68	5.216.084.222,27
- Caja	468.958.702,95	428.466.957,15	40.491.745,80
- Bancos Públicos	3.224.456.985,93	3.293.356.749,76	-68.899.763,83
- Bancos Privados	-6.405.577,05	-368.893.016,23	362.487.439,18
- Bancos del Exterior	0,00	0,00	0,00
- Inversiones Temporales	208.483.990,67	16.125.872,95	192.358.117,71
- Activo Exigible	2.096.843.635,66	1.269.300.387,00	827.543.248,66
- Cuentas Comerciales por Cobrar a Corto Plazo	51.009.901,52	64.597.307,26	-13.587.405,74
- Menos Provisión para Cuentas Incobrables	0,00	0,00	0,00
- Cuentas a Cobrar - Comerciales Netas	51.009.901,52	64.597.307,26	-13.587.405,74
- Otras Cuentas por Cobrar a Corto Plazo			0,00
- Efectos Comerciales por Cobrar a Corto Plazo			0,00
- Inversiones Financieras en Títulos y Valores a Corto Plazo			0,00
- Préstamos por Cobrar a Corto Plazo			0,00
- Fondo en Anticipo			0,00
- Fondo en Bienes en Fideicomiso			0,00
- Anticipos a Proveedores a Corto Plazo			0,00
- Anticipos a Contratistas por Contratos de Corto Plazo	2.045.939.221,62	1.194.713.788,58	851.225.433,04
- Otros gastos pagados por anticipado			0,00
- Fondos en Avance			0,00
- Rentas por Recaudar a Corto Plazo	-5.487,56	-10.708,84	5.221,28
- Activo Realizable	17.373.833.016,77	13.442.846.189,34	3.930.986.827,43
- Inventario de Materia Prima			0,00
- Inventario de Productos Terminados	3.274.230.934,74	2.814.703.663,30	459.527.271,44
- Inventario de Productos en proceso	14.099.602.082,03	10.628.141.526,04	3.471.460.555,99
- Inventario de Mercancía			0,00
- Inventario de Materiales y Suministro			0,00
- Otros Activos Circulantes			0,00
ACTIVO NO CIRCULANTE	732.495.563,46	768.210.402,71	-35.714.839,25
- Cuentas y Efectos por Cobrar a Mediano y Largo Plazo	489.634.623,75	500.243.091,52	-10.608.467,77
- Inversión Financiera a Largo Plazo			0,00
- Inversiones Financieras en Acciones y Participaciones de Capital a Largo Plazo			0,00
- Inversiones Financieras en Títulos y Valores a Largo Plazo	93.751,21	93.751,21	0,00
- Préstamos por Cobrar a Largo Plazo			0,00
- Propiedad Planta y Equipo	145.965.387,20	110.203.237,44	35.762.149,76
- Menos: Depreciación y Amortización Acumulada	-17.959.706,40	-13.222.459,45	-4.737.246,95
- Propiedad Planta y Equipo Neto	128.005.680,80	96.980.777,99	31.024.902,81
- Tierras y Terrenos Expropiados	73.311.410,37	72.819.458,04	491.952,33
- Edificios e Instalaciones Expropiados			0,00
- Construcciones en Proceso de Bienes en Dominio Privado			0,00
- Construcciones en Proceso de Bienes en Dominio Público			0,00
- Activos Intangibles	984.771,74	602.165,46	382.606,28
- Menos: Depreciación y Amortización Acumulada	0,00	0,00	0,00
- Activos Intangibles Neto	984.771,74	602.165,46	382.606,28
- Otros Activos no Circulantes (Detallar código y denominación)	40.465.925,59	97.471.158,49	-57.005.232,90
TOTAL ACTIVO	23.162.848.912,41	17.982.479.528,39	5.180.369.384,02
PASIVO	5.341.369.449,10	5.119.018.810,91	222.350.638,19
PASIVO CIRCULANTE	4.366.028.834,30	4.187.245.465,76	178.783.368,54
- Cuentas a Pagar a Corto Plazo	4.361.687.612,27	4.183.132.586,59	178.555.025,68
- Efectos a Pagar a Corto Plazo			0,00
- Deuda Pública a Corto Plazo (Detallar)			0,00
- Otros Pasivos Circulantes	4.341.222,03	4.112.879,17	228.342,86
- Provisiones	26.097.756,30	37.083.159,98	-10.985.403,68
- Provisión para despidos			0,00
- Reservas técnicas			0,00
- Provisión para pérdida de inventario			0,00
- Provisiones Para Beneficios Sociales	26.097.756,30	37.083.159,98	-10.985.403,68
- Otras provisiones			0,00
PASIVO NO CIRCULANTE	949.242.858,60	894.689.985,17	54.552.873,43
- Efectos por Pagar a Mediano y Largo Plazo			0,00
- Deuda Pública a Largo Plazo	949.242.858,60	894.689.985,17	54.552.873,43
- Deuda Pública Interna por Préstamos por Pagar a Largo Plazo			0,00
- Deuda Pública Externa por Préstamos por Pagar a Largo Plazo			0,00
- Otros Pasivos no Circulantes			0,00
PATRIMONIO	17.821.479.463,31	12.863.460.517,48	4.958.018.945,83
- CAPITAL SOCIAL	5.000.000,00	5.000.000,00	0,00
- TRANSFERENCIAS DE CAPITAL INTERNAS RECIBIDAS DEL SECTOR	17.469.804.496,26	12.900.793.561,53	4.569.010.934,73
- RESERVAS	1.327.785,51	1.327.785,51	0,00
- Reservas Legales y Estatutarias			0,00
SUPERAVIT NO DISTRIBUIDO - DEFICIT ACUMULADO	-107.347.966,53	-230.956.223,83	123.608.257,30
- Resultado Acumulados de Ejercicios Anteriores	452.695.150,07	187.297.796,27	265.397.353,80
- Superavit por Donación	827.104,51	827.104,51	0,00
- Ajustes de ejercicios anteriores			0,00
PASIVO + PATRIMONIO	23.162.848.912,41	17.982.479.528,39	5.180.369.384,02

FORMA: 7

INSTITUTO NACIONAL DE LA VIVIENDA (INAVI)
ESTADO DE RESULTADOS
PARA LOS AÑOS TERMINADOS AL 31/12/2013 Y 31/12/2012
(EXPRESADO EN BOLÍVARES FUERTES)


	2013	2012	DIFERENCIAS
1. Ingresos Corrientes	1.223.849.210,31	503.341.324,76	720.507.885,55
a. Transferencias y Donaciones Corrientes			0,00
- Del Sector Privado (Detallar Código y Denominación)			0,00
- Del Sector Público	1.175.617.896,47	417.171.936,00	758.445.960,47
De la República			0,00
De los Entes Descentralizados sin Fines Empresariales (*)			0,00
Entes Descentralizados con Fines Empresariales Petroleros			0,00
Del Poder Estatal			0,00
Del Poder Municipal			0,00
- Del Exterior			0,00
De Instituciones sin Fines de Lucro			0,00
De Gobiernos Extranjeros			0,00
De Organismos Internacionales			0,00
b. Ingresos por Actividades Propias			0,00
- Venta Brutas de Bienes (Detallar)	33.696.448,27	1.317.931,00	32.378.517,27
- Venta Brutas de Servicios (Detallar)		573.190,87	-573.190,87
- Ingresos no Tributarios (Detallar Código y Denominación)			0,00
c. Otros Ingresos Corrientes			0,00
- Ingresos por Aportes y Contribuciones a la Seguridad Social			0,00
- Ingresos de la Propiedad			0,00
Intereses por Depósitos a la vista	10.197.467,52	10.664.735,39	-467.267,87
Intereses de Títulos y Valores			0,00
Otros ingresos de la propiedad (Detallar)			0,00
- Otros Ingresos Diversos (Detallar Código y Denominación)	4.337.398,05	73.613.531,50	-69.276.133,45
2. Gastos Corrientes	771.154.060,24	690.639.121,03	80.514.939,21
a. Gastos de Consumo			
- Gastos de Personal	332.157.020,14	380.400.157,00	-48.243.136,86
- Materiales, Suministros y Mercancías	44.112.876,27	11.431.342,04	32.681.534,23
- Servicios no Personales	43.286.672,09	50.985.273,99	-7.698.601,90
- Variación de Inventarios			0,00
Inventario de Materia Prima			0,00
Inventario de Productos Terminados			0,00
Inventario de Productos en proceso			0,00
Inventario de Mercadería			0,00
Inventario de Materiales y Suministro			0,00
Inventario de Semovientes			0,00
Otros Gastos			0,00
Depreciación			0,00
Amortización			0,00
Intereses por Operaciones Financieras			0,00
Pérdida por Cuentas Incobrables			0,00
Pérdidas Ajenas a la Operación	2.705.757,60	2.254.798,00	450.959,60
Descuentos, Bonificaciones y Devoluciones			0,00
b. Otros Gastos Corrientes			0,00
- Transferencias y Donaciones	348.891.734,14	245.567.550,00	103.324.184,14
Transferencias Corrientes Internas al Sector Privado			0,00
Transferencias Corrientes Internas al Sector Público			0,00
Otras Transferencias Corrientes Diversas			0,00
- Indemnizaciones y Sanciones Pecuniarias			0,00
3. Resultado del Ejercicio (3 = 1 - 2)	452.695.150,07	-187.297.796,27	639.992.946,34

FORMA: 8

INSTITUTO NACIONAL DE LA VIVIENDA (INAVI)
ESTADO DE FLUJO DE EFECTIVO
PARA EL AÑO TERMINADO AL
(EXPRESADO EN BOLIVARES FUERTES)

	2013	2012
Flujo de Efectivo Proveniente de Actividades Operativas:		
Ganancia antes de impuesto del Ejercicio	452.695.150,07	(187.297.796,00)
Ajustes para conciliar la Utilidad y el Efectivo Neto		
Provisto por Actividades Operativas:		
Amortización de Prepagados y provision		
Depreciación	2.705.757,60	2.254.798,00
Cambios Netos en Operaciones de Activos y Pasivos:		
(Aumento) Disminuciones de Cuentas por Cobrar a Clientes		
(Aumento) Disminuciones de Cuentas por Cobrar Empleados		
(Aumento) Disminuciones de Inventarios		
(Aumento) Disminuciones Seguros Pagados por Anticipado		
(Aumento) Disminuciones Impuesto Retenido		
(Aumento) Disminuciones Otros Activos		
(Aumento) Disminuciones Cuentas por Pagar Comerciales		
Ajustes		
(Aumento) Disminuciones Impuesto a los activos empresariales a pagar		
Efectivo Neto Provisto (Aplicado) por Actividades Operativas	455.400.907,67	(185.042.998,00)
Flujo de Efectivo Provenientes de Actividades de Inversión		
Adquisición de Activos Fijos	63.010.968,85	30.310.101,85
Efectivo Neto Usado en Actividades de Inversión	30.310.101,85	30.310.101,85
Flujo de Efectivo Proveniente de Actividades de Finanzas		
Cuentas por Pagar Accionistas	-	-
Aumento de Capital Social	-	-
Efectivo Neto Provisto por Actividades Financieras	-	-
Aumento Neto en Efectivo y Equivalentes de Efectivo	-	847.732.533,73
Efectivo y Equivalente de Efectivo al Inicio del Ejercicio	615.555.943,63	615.555.943,63
Efectivo y Equivalente de Efectivo al Cierre del Ejercicio	9.201.633,72	

FORMA: 9



INSTITUTO NACIONAL DE LA VIVIENDA (INAVI)
ESTADO DE MOVIMIENTO DE LAS CUENTAS DE PATRIMONIO
 Al 31 de diciembre del 2013
 (En Bolívars Fuertes)

		<u>Resultados acumulados</u>	<u>Total Patrimonio</u>
SALDO al 31 de diciembre	2012	<u>-107347966,5</u>	<u>12863460917</u>
	Resultado del período	<u>452695150,1</u>	<u>452695150,1</u>
SALDO al 31 de diciembre	2013	<u>345347183,5</u>	<u>13316156068</u>

FORMA: 10



RESUMEN DE CUENTA
BANCO NACIONAL DE VIVIENDA Y HÁBITAT
(BANAVIH)

Exposición de Motivos

El Banco Nacional de Vivienda y Hábitat (Banavih) es un Instituto Autónomo, con personalidad jurídica y patrimonio propio, distinto e independiente del Fisco Nacional, con autonomía financiera, organizativa, administrativa y funcional, adscrito al Ministerio del Poder Popular para Vivienda y Hábitat (MPPVH).

El Banavih al 31/10/2013 registra un Ingreso Corriente por la cantidad de Bs. 530.769.155 y de acuerdo al comportamiento registrado en el último trimestre se proyecta que al finalizar el ejercicio económico financiero, el ingreso alcanzará la cantidad de Bs. 636.922.986, logrando un incremento de Bs. 134.638.986, que representa un 27% en comparación con el ingreso del año 2012, de Bs. 502.284.000.

De manera análoga, los Gastos Corrientes según estados financieros al 31/10/2013, se registran en Bs.141.892.059, proyectándose al cierre del ejercicio la cantidad de Bs. 170.270.471, cifra que refleja una reducción del gasto en Bs. 45.591.529, representando el 21% en comparación con el período anterior, de Bs. 215.862.000.

Todo esto le permitió al BANAVIH obtener un Ahorro, proyectado al 31/12/2013 en Bs. 466.652.514.



MARIA ELENA DE OLIVEIRA
Presidenta

Designada mediante Decreto Presidencial N° 122 del 23/05/2013
Publicado en Gaceta Oficial N° 40.173 del 23/05/2013

INFORMACIÓN MENSUAL DE LA EJECUCIÓN DEL PRESUPUESTO DE INGRESOS (En Bolívars.) MES: <u>ENERO</u>						
(1) CÓDIGO: A0711 (2) ORGANISMO : BANAVIH		FECHA 28 11 13				
Ramos y Rubros (3)	Ley de Presupuesto (4)	Modificaciones (5)	Ingreso Acordado (6)	Devengado (7)	Recaudado (8)	Diferencia (9)=(8)-(7)
INGRESOS CORRIENTES						
- INGRESOS POR DISPONIBILIDADES	2.610.915,00	0,00	215.351,00	83,74	83,74	215.267,26
- INGRESOS POR INVERSIONES EN TITULOS VALORES	10.353.809,00	0,00	816.194,00	1.254.472,99	1.254.472,99	-438.278,99
- INGRESOS POR CARTERA DE CRÉDITOS	656.148,00	0,00	54.596,00	23.099,24	23.099,24	31.496,76
- INGRESOS PROVENIENTES DE LA ADMINISTRACIÓN DE FIDEICOMISOS	453.655.802,00	0,00	41.770.738,00	40.656.350,99	40.656.350,99	1.114.387,01
- INGRESOS POR OPERACIONES DE AUXILIO FINANCIERO	0,00	0,00	0,00	0,00	0,00	0,00
- OTROS INGRESOS FINANCIEROS	31.676.851,00	0,00	0,00	23.730.270,06	23.730.270,06	-23.730.270,06
FUENTE DE FINANCIAMIENTO						
- DISMINUCIÓN DE LAS CUENTAS POR COBRAR (RSNVH)	11.660.947.982,00	0,00	2.593.823.500,00	883.579.201,81	883.579.201,81	1.710.244.298,19
- INCREMENTO DE PATRIMONIO	0,00	0,00	0,00	0,00	0,00	0,00

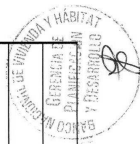


FORMA: 1

INFORMACIÓN MENSUAL DE LA EJECUCIÓN DEL PRESUPUESTO DE INGRESOS						
(En Bolívares)						
MES: FEBRERO						
(1) CÓDIGO: AO711		FECHA				
(2) ORGANISMO : BANAVIH		26 11 13				
Ramos y Rubros (3)	Ley de Presupuesto (4)	Modificaciones (5)	Ingreso Acordado (6)	Devengado (7)	Recaudado (8)	Diferencia (9=8-7)
INGRESOS CORRIENTES						
- INGRESOS POR DISPONIBILIDADES	2.610.915,00	589.842,00	34.410,00	13,32	13,32	34.396,68
- INGRESOS POR INVERSIONES EN TITULOS VALORES	10.353.809,00	14.831.566,00	1.169.441,00	1.563.673,05	1.563.673,05	-394.232,05
- INGRESOS POR CARTERA DE CRÉDITOS	656.148,00	656.148,00	54.610,00	0,00	0,00	54.610,00
- INGRESOS PROVENIENTES DE LA ADMINISTRACIÓN DE FIDEICOMISOS	453.655.802,00	463.864.852,00	36.791.060,00	39.656.320,28	39.656.320,28	-2.865.260,28
- INGRESOS POR OPERACIONES DE AUXILIO FINANCIERO	0,00	0,00	0,00	0,00	0,00	0,00
- OTROS INGRESOS FINANCIEROS	31.676.851,00	54.033.275,38	3.167.685,10	464.901,77	464.901,77	2.702.783,33
FUENTE DE FINANCIAMIENTO						
- DISMINUCIÓN DE LAS CUENTAS POR COBRAR (RSNVH)	11.660.947.982,00	14.457.947.982,00	2.111.435.096,00	894376436,7	894376436,7	1.217.058.669,33
- INCREMENTO DE PATRIMONIO	0,00	0,00	0,00	0,00	0	0,00

FORMA: 1

INFORMACIÓN MENSUAL DE LA EJECUCIÓN DEL PRESUPUESTO DE INGRESOS						
(En Bolíviares)						
MES: MARZO						
FECHA						
28 11 13						
11) CÓDIGO: A0711						
21) ORGANISMO : BANAVIH						
Ramos y Rubros	Ley de Presupuesto	Modificaciones	Ingreso Acordado	Devengado	Recaudado	Diferencia



FORMA: 1

INFORMACIÓN MENSUAL DE LA EJECUCIÓN DEL PRESUPUESTO DE INGRESOS
(En Bolívares)
MES: ABRIL

(1) CÓDIGO: A0711	FECHA		
(2) ORGANISMO: BANAVIH	26	11	13


Ramos y Rubros (3)	Ley de Presupuesto (4)	Modificaciones (5)	Ingreso Acordado (6)	Devengado (7)	Recaudado (8)	Diferencia (8-4)
INGRESOS CORRIENTES						
- INGRESOS POR DISPONIBILIDADES	2.610.915,00	569.842,00	34.986,00	9,14	9,14	34.976,86
- INGRESOS POR INVERSIONES EN TITULOS VALORES	10.353.809,00	14.831.566,00	1.200.419,00	1.793.805,25	1.793.805,25	-593.386,25
- INGRESOS POR CARTERA DE CRÉDITOS	656.148,00	656.148,00	54.640,00	0,00	0,00	54.640,00
- INGRESOS PROVENIENTES DE LA ADMINISTRACIÓN DE FIDEICOMISOS	453.655.802,00	463.864.852,00	42.954.600,00	45.485.679,91	45.485.679,91	-2.531.079,91
- INGRESOS POR OPERACIONES DE AUXILIO FINANCIERO	0,00	0,00	0,00	0,00	0,00	0,00
- OTROS INGRESOS FINANCIEROS	31.676.951,00	54.033.275,38	5.000.000,00	832.898,69	832.898,69	4.167.101,31
FUENTE DE FINANCIAMIENTO						
- DISMINUCIÓN DE LAS CUENTAS POR COBRAR (RSNVH)	11.660.947.982,00	14.457.947.982,00	877.764.165,00	1.066.776.775,95	1.066.776.775,95	-189.012.610,95
- INCREMENTO DE PATRIMONIO	0,00	0,00	0,00	0,00	0,00	0,00

INFORMACIÓN MENSUAL DE LA EJECUCIÓN DEL PRESUPUESTO DE INGRESOS
(En Bolívares)
MES: MAYO

(1) CÓDIGO: A0711	FECHA		
(2) ORGANISMO: BANAVIH	26	11	13

Ramos y Rubros (3)	Ley de Presupuesto (4)	Modificaciones (5)	Ingreso Acordado (6)	Devengado (7)	Recaudado (8)	Diferencia (9)=(8)-(7)
INGRESOS CORRIENTES						
- INGRESOS POR DISPONIBILIDADES	2.610.915,00	589.842,00	35.199,00	173,08	173,08	35.025,92
- INGRESOS POR INVERSIONES EN TITULOS VALORES	10.353.809,00	14.831.566,00	1.214.346,00	1.774.637,61	1.774.637,61	-560.291,61
- INGRESOS POR CARTERA DE CRÉDITOS	656.148,00	656.148,00	54.654,00	45.905,44	45.905,44	8.748,56
- INGRESOS PROVENIENTES DE LA ADMINISTRACIÓN DE FIDEICOMISOS	453.655.802,00	463.864.852,00	36.095.276,00	47.304.281,43	47.304.281,43	-11.209.005,43
- INGRESOS POR OPERACIONES DE AUXILIO FINANCIERO	0,00	0,00	0,00	0,00	0,00	0,00
- OTROS INGRESOS FINANCIEROS	31.676.851,00	54.033.275,38	0,00	9.066.064,01	9.066.064,01	-9.066.064,01
FUENTE DE FINANCIAMIENTO						
- DISMINUCIÓN DE LAS CUENTAS POR COBRAR (RSNVH)	11.660.947.982,00	14.457.947.982,00	940.904.142,00	1.046.472.718,62	1.046.472.718,62	-105.568.576,62
- INCREMENTO DE PATRIMONIO	0,00	0,00	0,00	0,00	0,00	0,00

FORMA: 1



INFORMACIÓN MENSUAL DE LA EJECUCIÓN DEL PRESUPUESTO DE INGRESOS
(En Bolívares)
MES: JUNIO

CÓDIGO: A0711	FECHA		
	26	11	13
ORGANISMO: BANAVIH			

Ramos y Rubros (3)	Ley de Presupuesto (4)	Modificaciones (5)	Ingreso Acordado (6)	Devengado (7)	Recaudado (8)	Diferencia (9=a-8)
INGRESOS CORRIENTES						
- INGRESOS POR DISPONIBILIDADES	2.610.915,00	589.842,00	36.176,00	11,28	11,28	36.164,72
- INGRESOS POR INVERSIONES EN TITULOS VALORES	10.353.809,00	14.831.566,00	1.228.447,00	1.689.526,17	1.689.526,17	-461.079,17
- INGRESOS POR CARTERA DE CRÉDITOS	656.148,00	656.148,00	54.689,00	22.878,93	22.878,93	31.790,07
- INGRESOS PROVENIENTES DE LA ADMINISTRACIÓN DE FIDEICOMISOS	453.655.802,00	463.864.852,00	26.483.849,00	44.939.458,34	44.939.458,34	-18.455.609,34
- INGRESOS POR OPERACIONES DE AUXILIO FINANCIERO	0,00	0,00	0,00	0,00	0,00	0,00
- OTROS INGRESOS FINANCIEROS	31.676.851,00	54.033.275,38	25.341.460,60	946.057,76	946.057,76	24.395.423,04
FUENTE DE FINANCIAMIENTO						
- DISMINUCIÓN DE LAS CUENTAS POR COBRAR (RSNVH)	11.660.947.982,00	14.457.947.982,00	947.187.684,00	997.277.478,95	997.277.478,95	-50.089.794,95
- INCREMENTO DE PATRIMONIO	0,00	0,00	0,00	0,00	0,00	0,00

FORMA: 1




INFORMACIÓN MENSUAL DE LA EJECUCIÓN DEL PRESUPUESTO DE INGRESOS (En Bolíviares) MES: JULIO							
CÓDIGO: A0711		ORGANISMO: BANAVIH		FECHA			
				26	11	13	
Ramos y Rubros (1)	Ley de Presupuesto (4)	Modificaciones (5)	Ingreso Acordado (6)	Devengado (7)	Recaudado (8)	Diferencia (9=8-7)	
INGRESOS CORRIENTES							
- INGRESOS POR DISPONIBILIDADES	2.610.915,00	589.842,00	37.768,00	104,68	104,68	37.663,32	
- INGRESOS POR INVERSIONES EN TITULOS VALORES	10.353.809,00	14.831.566,00	1.242.015,00	1.905.022,07	1.905.022,07	-663.007,07	
- INGRESOS POR CARTERA DE CRÉDITOS	656.148,00	656.148,00	54.687,00	51.858,54	51.858,54	2.828,46	
- INGRESOS PROVENIENTES DE LA ADMINISTRACIÓN DE FIDEICOMISOS	453.655.802,00	463.864.852,00	39.856.155,00	53.126.568,14	53.126.568,14	-13.270.413,14	
- INGRESOS POR OPERACIONES DE AUXILIO FINANCIERO	0,00	0,00	0,00	0,00	0,00	0,00	
- OTROS INGRESOS FINANCIEROS	31.676.851,00	54.033.275,38	0,00	1.039.719,76	1.039.719,76	-1.039.719,76	
FUENTE DE FINANCIAMIENTO							
- DISMINUCIÓN DE LAS CUENTAS POR COBRAR (RSNVH)	11.860.947.982,00	14.457.947.982,00	945.684.374,00	1.454.615.250,26	1.454.615.250,26	-508.930.276,26	
- INCREMENTO DE PATRIMONIO	0,00	0,00	0,00	0,00	0,00	0,00	

FORMA: 1

INFORMACIÓN MENSUAL DE LA EJECUCIÓN DEL PRESUPUESTO DE INGRESOS													
(En Bolivares)													
MES: AGOSTO													
CÓDIGO: AO711													
ORGANISMO: BANAVIH													
FECHA													
28 11 13													
Ramos y Rubros	(1)	Ley de Presupuesto	(2)	Modificaciones	(3)	Ingreso Acordado	(4)	Devengado	(5)	Recaudado	(6)	Diferencia	(7=6-4)
INGRESOS CORRIENTES													
- INGRESOS POR DISPONIBILIDADES		2 610,915,00		589,842,00		40,590,00		625,19		625,19		39,964,81	
- INGRESOS POR INVERSIONES EN TITULOS VALORES		10,353,809,00		14,831,566,00		1,256,472,00		2 221,765,19		2 221,765,19		-965,293,19	
- INGRESOS POR CARTERA DE CRÉDITOS		656,148,00		656,148,00		54,699,00		378,542,58		378,542,58		-323,843,58	
- INGRESOS PROVENIENTES DE LA ADMINISTRACIÓN DE FIDEICOMISOS		453,655,802,00		463,864,852,00		36,968,075,00		59,899,478,46		59,899,478,46		-22,931,403,46	
- INGRESOS POR OPERACIONES DE AUXILIO FINANCIERO		0,00		0,00		0,00		0,00		0,00		0,00	
- OTROS INGRESOS FINANCIEROS		31 676,851,00		54,033,275,38		0,00		1,396,343,13		1,396,343,13		-1,396,343,13	
FUENTE DE FINANCIAMIENTO													
- DISMINUCIÓN DE LAS CUENTAS POR COBRAR (RSNVH)		11 660,947,982,00		14,457,947,982,00		1,023,943,193,00		357,901,005,99		357,901,005,99		666,042,187,01	
- INCREMENTO DE PATRIMONIO		0,00		0,00		0		0,00		0,00		0,00	
FORMA - 1													

FORMA: 1



INFORMACIÓN MENSUAL DE LA EJECUCIÓN DEL PRESUPUESTO DE INGRESOS
(En Bolíviares)
MES: SEPTIEMBRE

(1) CÓDIGO: 40711	FECHA		
(2) ORGANISMO: BANAVIH	28	11	13

Ramos y Rubros (3)	Ley de Presupuesto (4)	Modificaciones (5)	Ingreso Acordado (6)	Devengado (7)	Recaudado (8)	Diferencia (9=8-6)
INGRESOS CORRIENTES						
- INGRESOS POR DISPONIBILIDADES	2.610.915,00	589.842,00	45.877,00	179,54	179,54	45.697,46
- INGRESOS POR INVERSIONES EN TÍTULOS VALORES	10.353.809,00	14.831.566,00	1.271.110,00	1.879.504,27	1.879.504,27	-608.394,27
- INGRESOS POR CARTERA DE CRÉDITOS	656.148,00	656.148,00	54.716,00	58.377,17	58.377,17	-3.661,17
- INGRESOS PROVENIENTES DE LA ADMINISTRACIÓN DE FIDEICOMISOS	453.655.802,00	463.854.852,00	37.949.829,00	49.071.618,01	49.071.618,01	-11.121.789,01
- INGRESOS POR OPERACIONES DE AUXILIO FINANCIERO	0,00	0,00	0,00	0,00	0,00	0,00
- OTROS INGRESOS FINANCIEROS	31.676.851,00	54.033.275,38	0,00	2.347.474,96	2.347.474,96	-2.347.474,96
FUENTE DE FINANCIAMIENTO						
- DISMINUCIÓN DE LAS CUENTAS POR COBRAR (RSNVH)	11.660.947.982,00	14.457.947.982,00	960.593.166,00	457.000.214,72	457.000.214,72	503.592.951,28
- INCREMENTO DE PATRIMONIO	0,00	0,00	0	0,00	0,00	0,00

FORMA: 1



INFORMACIÓN MENSUAL DE LA EJECUCIÓN DEL PRESUPUESTO DE INGRESOS
(En Bolívares)
MES: NOVIEMBRE

(1) CODIGO: A0711	FECHA		
(2) ORGANISMO : BANAVIH	26	11	13

Ramos y Rubros (1)	Ley de Presupuesto (4)	Modificaciones (5)	Ingreso Acordado (6)	Devengado (7)	Recaudado (8)	Diferencia (9=4-8)
INGRESOS CORRIENTES						
- INGRESOS POR DISPONIBILIDADES	2.610.915,00	3.648.603,45	601.850,00	601.850,00	601.850,00	0,00
- INGRESOS POR INVERSIONES EN TITULOS VALORES	10.353.809,00	18.832.576,50	1.338.953,00	1.338.953,00	1.338.953,00	0,00
- INGRESOS POR CARTERA DE CRÉDITOS	656.148,00	463.476,30	54.748,00	54.748,00	54.748,00	0,00
- INGRESOS PROVENIENTES DE LA ADMINISTRACIÓN DE FIDEICOMISOS	453.655.802,00	498.763.866,79	44.297.666,00	44.297.666,00	44.297.666,00	0,00
- INGRESOS POR OPERACIONES DE AUXILIO FINANCIERO	0,00	0,00	0,00	0,00	0,00	0,00
- OTROS INGRESOS FINANCIEROS	31.676.851,00	62.017.496,21	91.438,60	91.438,60	91.438,60	0,00
FUENTE DE FINANCIAMIENTO						
- DISMINUCIÓN DE LAS CUENTAS POR COBRAR (RSNVH)	11.660.947.982,00	14.457.947.982,00	928.263.166,00	928.263.166,00	928.263.166,00	0,00
- INCREMENTO DE PATRIMONIO	0,00	0	0	0	0,00	0,00



FORMA: 1
Nota: Los meses de noviembre y diciembre son montos proyectados de acuerdo a la 2da. Modificación presupuestaria

INFORMACIÓN CONSOLIDADA DE LA EJECUCIÓN DEL PRESUPUESTO DE INGRESOS POR RAMOS (En Bolívares) AÑO: 2013							
(1) CÓDIGO: A0711 (2) ORGANISMO: BANAVIH		FECHA 26 11 12					
Ramos y Rubros (3)	Ley de Presupuesto (4)	Modificaciones (5)	Ingreso Acordado (6)	Devengado (7)	Recaudado (8)	Diferencia (9=6-8)	
INGRESOS Y FUENTES FINANCIERAS							
INGRESOS CORRIENTES							
- INGRESOS POR DISPONIBILIDADES	31.330.980,0	15.664.546,4	2.558.120,0	1.434,18	1.434,18	2.556.685,82	
- INGRESOS POR INVERSIONES EN TÍTULOS VALORES	124.245.708,0	175.150.257,5	14.601.085,0	19.084.230,32	19.084.230,32	-4.483.145,32	
- INGRESOS POR CARTERA DE CRÉDITOS	7.873.776,0	6.639.612,9	656.148,0	673.231,21	673.231,21	-17.083,21	
- INGRESOS PROVENIENTES DE LA ADMINISTRACIÓN DE FIDEICOMISOS	5.443.869.624,0	5.207.270.416,4	458.105.152,0	468.773.507,76	468.773.507,76	-10.668.355,76	
- INGRESOS POR OPERACIONES DE AUXILIO FINANCIERO	0,0	0,0	0,0	0,00	0,00	0,00	
- OTROS INGRESOS FINANCIEROS	380.122.212,0	618.318.691,7	41.201.713,8	42.236.751,33	42.236.751,33	-1.035.037,58	
FUENTES FINANCIERAS							
DISMINUCIÓN DE LAS CUENTAS POR COBRAR (RSNVH)	11.660.947.992,00	14.457.947.982,00	14.457.947.982,00	11.877.888.264,74	11.877.888.264,74	2.580.059.717,26	
INCREMENTO DE PATRIMONIO	0,00	0,00	0,00	0,00	0,00	0,00	



FORMA: 2

INFORMACIÓN MENSUAL DE INGRESOS
(En Bolívares)

1. DENOMINACIÓN DEL ENTE: BANAVIH
2. ORGANISMO EMISOR DE LOS RECURSOS: BANAVIH
3. PRESUPUESTO: 2013
4. FUENTE DE FINANCIAMIENTO: RECURSOS PROPIOS

FECHA
26 | 11 | 12

5. MESES	6. MONTO			
	DEVENGADO	RECAUDADO		
		RECURSOS PROPIOS	TRANSFERENCIAS	OTROS INGRESOS
Enero	65.664.277	65.664.277	0	0
Febrero	41.684.908	41.684.908	0	0
Marzo	37.778.987	37.778.987	0	0
Abril	48.112.393	48.112.393	0	0
Mayo	58.191.062	58.191.062	0	0
Junio	47.597.932	47.597.932	0	0
Julio	56.123.273	56.123.273	0	0
Agosto	63.896.755	63.896.755	0	0
Septiembre	53.357.154	53.357.154	0	0
Octubre	58.362.424	58.362.424	0	0
Noviembre	46.384.656	46.384.656	0	0
Diciembre	40.734.295	40.734.295	0	0
7. TOTAL	617.888.116	617.888.116	0	0
				617.888.116

7. FIRMAS AUTORIZADAS

Maria Elena de Oliveira
MAXIMA AUTORIDAD - O DELEGADO
MARIA ELENA DE OLIVEIRA

Alberto Rivas
JEFE DE LA UNIDAD ADMINISTRATIVA
ALBERTO RIVAS

FORMA: 3


(1) CODIGO DEL ENTE: A0711 DENOMINACIÓN: BANAYIH UNIDAD EJECUTORA: MINISTERIO DEL PODER POPULAR PARA LA VIVIENDA Y HABITAT UNIDAD EJECUTORA O RESPONSABLE: PLANIFICACIÓN OPERATIVA Y PRESUPUESTO MES: MARZO											
EJECUCION FINANCIERA MENSUAL DEL PRESUPUESTO DE GASTOS											
(En Bolívars Fuertes)											
PARTIDA	DENOMINACIÓN (2)	PRESUPUESTO ANUAL (4)	PROGRAMADO	(6) EJECUTADO		% COMPROMETIDO (7)	% CAUSADO (8)	% PAGADO (9)	(10) DISPONIBILIDAD PRESUPUESTARIA		A LA FECHA
				COMPROMISO	CAUSADO				MES ANTERIOR	MES ANTERIOR	
401	GASTOS DE PERSONAL	322.046.375,00	26.837.197,52	83.514.205,23	9.528.682,95	25,93%	2,96%	3,05%	195.554.027,65	153.160.331,42	
402	MATERIALES, SUMINISTROS Y MERCANCIAS	20.106.463,00	2.564.965,00	273.823,67	478.002,12	1,36%	2,38%	3,55%	16.582.834,52	16.309.010,85	
403	SERVICIOS NO PERSONALES	90.056.744,37	11.648.374,16	3.215.337,97	3.419.623,87	3,57%	3,80%	1,04%	88.152.509,31	84.937.171,34	
404	ACTIVOS REALES	104.594.666,52	10.510.112,00	116.124,04	0,00	0,11%	0,00%	0,00%	104.130.503,80	104.014.379,76	
405	PASIVOS REALES	0,00	0,00	0,00	0,00	0,00%	0,00%	0,00%	32.884.800,00	32.884.800,00	
406	TRANSFERENCIAS	18.319.850,00	2.868.320,00	3.465.329,00	281.700,00	11,74%	0,00%	0,00%	18.038.121,00	18.038.121,00	
407	TRANSFERENCIAS Y DONACIONES	18.319.850,00	2.868.320,00	3.465.329,00	281.700,00	11,74%	0,00%	0,00%	18.038.121,00	18.038.121,00	
408	OTROS GASTOS	13.658.124,00	1.138.177,00	753.833,90	982.074,42	5,52%	7,04%	5,52%	10.975.398,00	10.975.398,00	
411	DISMINUCIÓN DE PASIVOS	14.459.423.687,00	909.135.371,00	0,00	0,00	0,00%	0,00%	0,00%	14.459.423.687,00	14.459.423.687,00	
TOTALES		15.062.090.709,89	964.732.517,91	81.338.652,71	14.649.886,35	0,61%	0,10%	0,09%	14.827.755.775,79	14.875.955.828,08	

(11) FORMA 5




(1) CODIGO DEL ENTE: A0711 DENOMINACION: BANAVIH ORGANISMO: MINISTERIO DEL PODER POPULAR PARA LA VIVIENDA Y HABITAT UNIDAD EJECUTORA O RESPONSABLE: PLANIFICACION OPERATIVA Y PRESUPUESTO MES: ABRIL											
EJECUCION FINANCIERA MENSUAL DEL PRESUPUESTO DE GASTOS											
(En Bolívares Fuertes)											
(2) PARTIDA	(3) DENOMINACION	(4) PRESUPUESTO ANUAL	(5) PROGRAMADO	(6) EJECUTADO			(7) % COMPROMETIDO	(8) % CAUSADO	(9) % PAGADO	(10) DISPONIBILIDAD PRESUPUESTARIA	
				COMPROMISO	CAUSADO	PAGADO				MES ANTERIOR	A LA FECHA
401	GASTOS DE PERSONAL	322.046.375,00	26.837.197,92	3.576.641,56	7.391.595,29	5.405.660,58	1,11%	2,30%	1,68%	153.160.331,42	149.583.669,86
402	MATERIALES, SUMINISTROS Y MERCANCIAS	20.106.463,00	1.961.337,00	209.695,46	604.540,98	2.596.635,33	1,04%	3,01%	12,86%	16.309.010,85	16.099.311,39
403	SERVICIOS NO PERSONALES	90.056.744,37	11.842.814,45	929.127,01	1.338.231,08	3.512.122,93	1,03%	1,48%	3,90%	84.897.177,34	84.006.044,33
404	ACTIVOS REALES	104.554.895,52	13.251.179,00	207.945,12	0,00	258.414,17	0,20%	0,00%	0,25%	104.014.379,76	103.806.434,64
405	ACTIVOS FINANCIEROS	10.354.800,00	2.568.300,00	0,00	0,00	0,00	0,00%	0,00%	0,00%	32.884.800,00	32.884.800,00
407	TRANSFERENCIAS	15.354.800,00	2.568.300,00	617.862,99	246.859,00	205.659,00	3,36%	1,54%	1,00%	14.536.937,01	14.536.937,01
408	OTROS GASTOS	13.658.124,00	1.138.177,00	-430.391,80	965.778,59	-430.391,80	-3,15%	7,06%	-3,15%	10.226.562,21	10.855.073,46
411	DISMINUCION DE PASIVOS	14.459.423.687,00	877.764.165,00	0,00	0,00	0,00	0,00%	0,00%	0,00%	14.459.423.687,00	14.459.423.687,00
(11) TOTALES		15.062.090.709,89	935.393.191,20	5.110.883,35	10.536.789,93	11.536.390,93	0,03%	0,07%	0,08%	14.875.955.826,08	14.870.844.944,73

FORMA: 5




CODIGO DEL ENTE: A0711											
DENOMINACION: BANAVIH											
ORGANO DE ADSCRIPCION: MINISTERIO DEL PODER POPULAR PARA LA VIVIENDA Y HABITAT											
UNIDAD EJECUTORA O RESPONSABLE: PLANIFICACION OPERATIVA Y PRESUPUESTO											
MES: JULIO											
EJECUCION FINANCIERA MENSUAL DEL PRESUPUESTO DE GASTOS											
(En Bolívaras Fuertes)											
(2)	PARTIDA	DENOMINACION (3)	PRESUPUESTO ANUAL (4)	PROGRAMADO	(6) EJECUTADO		% COMPROMETIDO (7)	% CAUSADO (8)	% PAGADO (9)	(10) DISPONIBILIDAD PRESUPUESTARIA	
					COMPROMISO	CAUSADO				MES ANTERIOR	A LA FECHA
401	GASTOS DE PERSONAL		322 046 375.00	26 837 197.92	16 984 719.46	9 045 683.03	5.27%	2.81%	2.54%	133 369 374.84	116 384 655.38
402	MATERIALES, SUMINISTROS Y MERCANCIAS		20 106 463.00	1 460 788.00	53 023.11	499 677.82	0.26%	2.49%	1.32%	14 880 988.62	14 827 945.51
403	SERVICIOS NO PERSONALES		90 056 744.37	5 400 785.62	1 001 176.47	1 841 182.76	1.18%	2.04%	2.24%	76 249 544.00	77 188 367.53
404	ACTIVOS REALES		104 594 666.52	7 184 474.00	284 236.92	0.00	0.28%	0.00%	0.48%	102 273 149.46	101 979 912.54
405	ACTIVOS FINANCIEROS		15 549 600.00	0.00	0.00	0.00	0.00%	0.00%	0.00%	32 884 800.00	32 884 800.00
406	ACTIVOS PASIVOS		19 319 850.00	918 327.00	264 070.96	393 510.93	1.47%	2.04%	1.86%	13 167 231.90	13 167 231.90
407	TRANSFERENCIA Y DONACIONES		13 658 124.00	1 138 177.00	2 439 552.68	1 399 420.22	17.86%	10.20%	17.86%	9 154 958.45	6 715 005.77
408	OTROS GASTOS		14 459 423 667.00	945 684 374.00	0.00	0.00	0.00%	0.00%	0.00%	5 960 874 533.26	5 960 874 533.26
411	DISMINUCION DE PASIVOS										
(11) TOTALES			15 062 090 709.89	988 624 097.37	21 116 779.60	13 173 877.76	0.14%	0.09%	0.09%	6 365 138 631.49	6 344 021 851.89

FORMA: 5



(1) CODIGO DEL ENTE: A0711 DENOMINACION: BANAVH UNIDAD EJECUTORA O RESPONSABLE: MINISTERIO DEL PODER POPULAR PARA LA VIVIENDA Y HABITAT MES: SEPTIEMBRE EJECUCION FINANCIERA MENSUAL DEL PRESUPUESTO DE GASTOS (En Bolívares Fuertes)											
(2)											
PARTIDA	DENOMINACION (3)	PRESUPUESTO ANUAL (4)	PROGRAMADO	(5) EJECUTADO		PAGADO	% COMPROMETIDO (7)	% CAUSADO (8)	% PAGADO (9)	(10) DISPONIBILIDAD PRESUPUESTARIA	
				COMPROMISO	CAUSADO					MES ANTERIOR	A LA FECHA
401	GASTOS DE PERSONAL	322.046.375,00	26.837.197,92	2.917.436,64	12.219.090,57	9.052.699,48	0,91%	3,79%	2,81%	114.230.649,07	111.313.212,43
402	MATERIALES, SUMINISTROS Y MERCANCIAS	20.106.463,00	1.326.455,00	229.064,32	665.006,68	670.193,69	1,14%	3,30%	3,33%	14.284.610,70	14.065.546,38
403	SERVICIOS NO PERSONALES	50.056.744,37	3.712.549,77	1.142.227,46	2.027.395,00	2.261.081,25	1,27%	2,25%	2,51%	75.379.677,14	74.237.449,68
404	ACTIVOS REALES	104.594.666,52	9.295.969,00	-267.164,75	0,00	367.489,39	-0,26%	0,00%	0,00%	102.178.226,05	102.445.392,60
405	ACTIVOS FINANCIEROS	32.593.895,00	0,00	0,00	0,00	407,00	0,00%	0,00%	0,00%	32.864.800,00	32.864.800,00
407	TRANSACCIONES	13.659.124,00	1.138.177,00	163.765,00	475.650,00	1.000,00	5,43%	7,96%	5,43%	5.993.148,07	5.201.952,46
408	OTROS GASTOS	13.659.124,00	1.138.177,00	741.870,61	1.087.517,77	741.870,61	5,43%	0,00%	0,00%	5.980.874.533,26	5.980.874.533,26
411	DISMINUCIÓN DE PASIVOS	14.459.423.687,00	960.593.166,00	0,00	0,00	0,00	0,00%	0,00%	0,00%		
(11) TOTALES		15.062.090.709,89	1.004.221.835,52	4.927.199,18	16.470.691,11	13.501.028,96	0,03%	0,11%	0,09%	6.338.851.994,97	6.333.924.795,79


FORMA: 5



CODIGO DEL ENTE: A0711 DENOMINACIÓN: BANAVIH ORGANO DE ASCRIPCION: MINISTERIO DEL PODER POPULAR PARA LA VIVIENDA Y HABITAT UNIDAD EJECUTORA O RESPONSABLE: PLANIFICACION OPERATIVA Y PRESUPUESTO MES: NOVIEMBRE											
EJECUCION FINANCIERA, MENSUAL DEL PRESUPUESTO DE GASTOS (En Bolívars Fuertes)											
(2)	PARTIDA	DENOMINACIÓN (3)	PRESUPUESTO ANUAL (4)	PROGRAMADO	(6) EJECUTADO			% COMPROMETIDO (7)	% CAUSADO (8)	% PAGADO (9)	(10) DISPONIBILIDAD PRESUPUESTARIA
					COMPROMISO	CAUSADO	PAGADO				
401	GASTOS DE PERSONAL		322.771.635,00	52.220.976,93	3.971.940,02	11.258.857,59	9.262.942,82	1,23%	3,49%	2,87%	106.110.153,45
402	MATERIALES, SUMINISTROS Y MERCANCIAS		33.295.688,79	16.942.434,37	1.533.693,57	563.206,79	61.450,04	4,61%	1,69%	0,18%	26.719.646,38
403	SERVICIOS NO PERSONALES		103.915.659,89	17.015.257,25	5.380.894,11	1.112.066,00	2.187.873,18	5,18%	1,07%	0,11%	83.539.822,02
404	ACTIVOS REALES		109.476.346,52	13.676.354,00	2.326.886,79	0,00	5.310,00	2,59%	0,00%	0,00%	106.175.534,76
405	ACTIVOS FINANCIEROS		234.954.421,67	36.242.340,71	0,00	0,00	0,00	0,00%	0,00%	0,00%	234.954.421,67
407	TRANSFERENCIA Y DONACIONES		20.603.251,70	2.727.159,50	912.111,28	660.936,57	325.198,19	4,43%	3,21%	1,58%	13.477.098,45
408	OTROS GASTOS		13.658.124,00	996.059,00	-738.614,36	594.116,96	-738.614,36	-5,41%	4,35%	-5,41%	4.503.263,10
411	DISMINUCION DE PASIVOS		14.459.423.657,00	928.263.166,00	0,00	0,00	0,00	0,00%	0,00%	0,00%	2.660.994.207,62

(1) CODIGO DEL ENTE: A0711 DENOMINACIÓN: BANAVIH DENOMINACIÓN DEL PODER PÚBLICO: MINISTERIO DEL PODER PÚBLICO PARA LA VIVIENDA Y HABITAT UNIDAD EJECUTORA O RESPONSABLE: PLANIFICACIÓN OPERATIVA Y PRESUPUESTO MES: DICIEMBRE FECHA 27 11 13										
EJECUCIÓN FINANCIERA MENSUAL DEL PRESUPUESTO DE GASTOS (En Bolívaras Fuertes)										
(2) PARTIDA	(5) DENOMINACIÓN	(4) PRESUPUESTO ANUAL	(6) EJECUTADO			(7) % COMPROMETIDO	(8) % CAUSADO	(9) % PAGADO	(10) DISPONIBILIDAD PRESUPUESTARIA	
			PROGRAMADO	COMPROMISO	CAUSADO				MES ANTERIOR	A LA FECHA Proyectado
401	GASTOS DE PERSONAL	322,046,375.00	51,646,331.22	19,784,556.51	11,258,857.59	6.14%	3.50%	2.51%	60,808,766.05	41,023,909.54
402	MATERIALES, SUMINISTROS Y MERCANCIAS	20,106,463.00	1,870,902.82	737,266.91	563,206.79	3.67%	2.80%	2.66%	8,417,591.77	7,660,324.86
403	SERVICIOS NO PERSONALES	90,056,744.37	28,573,646.24	2,341,525.82	1,112,086.00	2.60%	1.23%	1.78%	93,259,105.16	90,917,579.34
404	ACTIVOS REALES	104,594,666.52	11,691,818.00	557,263.50	0.00	0.53%	0.00%	0.21%	22,109,953.49	21,552,689.69
405	ACTIVOS FINANCIEROS	32,384,800.00	198,692,080.96	0.00	0.00	0.00%	0.00%	0.00%	95,970,057.82	95,970,057.82
406	INSTRUMENTOS Y DONACIONES	7,595,000.00	7,595,000.00	734,216.11	669,036.00	3.76%	3.42%	1.92%	5,576,790.39	4,845,583.98
408	OTROS GASTOS	13,658,124.00	996,044.86	832,260.08	594,118.98	6.03%	4.34%	3.44%	8,655,595.16	8,313,549.85
411	DISMINUCIÓN DE PASIVOS	14,459,423,687.00	1,281,597,927.00	1,070,766,316.31	0.00	7.41%	0.00%	7.41%	8,519,668,910.07	7,448,900,593.76
(11) TOTALES		15,062,090,709.89	1,582,630,106.48	1,096,750,695.54	14,189,205.94	7.27%	0.09%	7.19%	8,815,472,560.32	7,719,721,864.78

FORMA: 5




<div>(1) CODIGO DEL ENTE: A071</div> <div>ORGANISMO NACIONAL DE VIVIENDA Y HABITAT</div> <div>ORGANO DE DESCRIPCION: MINISTRO DEL PODER POPULAR PARA VIVIENDA Y HABITAT</div> <div>PROYECTO O ACCIÓN CENTRALIZADA: Fortalecimiento del Sistema de Seguridad Integral del Edificio Sede del Banavith Fase II</div> <div>UNIDAD EJECUTORA O RESPONSABLE: Gerencia de Seguridad</div> <div>27/11/2013</div>									
EJECUCION FINANCIERA DE LOS PROYECTOS DEL ENTE (En Bolívares)									
(2)	PARTIDA	DENOMINACIÓN (3)	(6) EJECUTADO				% COMPROMETIDO (7)	% CAUSADO (8)	% PAGADO (9)
			Ley de Presupuesto (4)	Modificaciones (5)	COMPROMISO	CAUSADO			
		OPERACIONES DE FINANCIAMIENTOS							
		Fortalecimiento del Sistema de Seguridad Integral del Edificio Sede del Banavith Fase II	4.475.520,00	6.155.520,00	0,00	0,00	0,00%	0,00%	0,00%
403		Servicios no Personales	1.975.520,00	2.605.520,00	0,00	0,00	0,00%	0,00%	0,00%
404		Activos Reales	2.500.000,00	3.550.000,00	0,00	0,00	0,00%	0,00%	0,00%
(10)		TOTALES	4.475.520,00	6.155.520,00	0,00	0,00	0,00%	0,00%	0,00%
FORMA: 6									

<p>LOGO DEL ENTE: A0711</p> <p>DENOMINACIÓN: BANCO NACIONAL DE VIVIENDA Y HABITAT</p> <p>ORGANO DE ADSCRIPCIÓN: MINISTERIO DEL PODER POPULAR PARA LA VIVIENDA Y HABITAT</p> <p>PROYECTO O ACCIÓN CENTRALIZADA: Programa de Financiamiento de Autoconstrucción Vivienda Digna para el Medio Rural (VIDIMER) a nivel piloto. Fase II</p> <p>UNIDAD EJECUTORA O RESPONSABLE: UNIDAD EJECUTORA DE VIVIENDA RURAL</p>										EJECUCION FINANCIERA DE LOS PROYECTOS DEL ENTE (En Bolívares)				27/11/2013	
(2)	PARTIDA	DENOMINACIÓN (3)	Ley de Presupuesto (4)	Modificaciones (5)	(6) EJECUTADO			% COMPROMETIDO (7)	% CAUSADO (8)	% PAGADO (9)					
					COMPROMISO	CAUSADO	PAGADO								
		OPERACIONES DE FINANCIAMIENTOS													
		Programa de Financiamiento de Autoconstrucción Vivienda Digna para el Medio Rural (VIDIMER) a nivel piloto. Fase II													
401		Gastos de Personal	0,00	25.898.696,05	1.190.420,08	1.190.420,08	4,60%	4,60%	1,91%						
402		Materiales y Suministros	0,00	725.260,00	19.444,45	19.444,45	0,08%	0,08%	0,00%						
403		Servicios no Personales	0,00	12.285.975,82	336.431,51	336.431,51	1,30%	1,30%	0,00%						
404		Activos Reales	0,00	7.506.950,52	819.892,33	819.892,33	3,17%	3,17%	1,91%						
407		Transferencias y Donaciones	0,00	4.097.110,00	14.651,79	14.651,79	0,06%	0,06%	0,00%						
			0,00	1.283.401,71	520.149,00	520.149,00	2,01%	2,01%	0,00%						
			0,00												
(10)		TOTALES	0,00	25.898.696,05	1.710.569,08	1.710.569,08	5,60%	5,60%	1,91%						



<p style="text-align: center;">BANCO NACIONAL DE VIVIENDA Y HABITAT (BANAVIH) ESTADO DE RESULTADOS PARA LOS AÑOS TERMINADOS AL 31/12/2012 Y AL 31/12/2013 (Proyectado) (EXPRESADO EN BOLÍVARES FUERTES)</p>			
	2.013	2.012	DIFERENCIAS
1. Ingresos Ordinarios	636.922.986	502.284.000	134.638.986
a. Transferencias y Donaciones Corrientes	0	0	0
- Del Sector Privado (Detallar Código y Denominación)	0	0	0
- Del Sector Público	0	0	0
De la República	0	0	0
De los Entes Descentralizados sin Fines Empresariales (*)	0	0	0
Entes Descentralizados con Fines Empresariales Petroleros	0	0	0
Del Poder Estatal	0	0	0
Del Poder Municipal	0	0	0
- Del Exterior	0	0	0
De Instituciones sin Fines de Lucro	0	0	0
De Gobiernos Extranjeros	0	0	0
De Organismos Internacionales	0	0	0
b. Ingresos por Actividades Propias	614.021.909	488.016.000	126.005.909
- Venta Brutas de Bienes (Detallar)	36.000	0	36.000
- Venta Brutas de Servicios (Detallar)	0	0	0
- Ingresos no Tributarios (Detallar Código y Denominación)	613.985.909	488.016.000	125.969.909
c. Otros Ingresos Ordinarios	22.901.076	14.268.000	8.633.076
- Ingresos por Aportes y Contribuciones a la Seguridad Social	0	0	0
- Ingresos de la Propiedad	22.901.076	14.268.000	8.641.076
Intereses por Depósitos a la vista	0	0	0
Intereses de Títulos y Valores	22.901.076	14.268.000	8.641.076
Otros ingresos de la propiedad (Detallar)	0	0	0
- Otros Ingresos Diversos (Detallar Código y Denominación)	0	8.000	(8.000)
Otros ingresos extraordinarios (concurso licitaciones)	0	8.000	
2. Gastos Ordinarios	170.270.471	215.862.000	(45.591.529)
a. Gastos de Consumo	169.100.277	210.303.000	(41.202.723)
- Gastos de Personal	132.907.699	122.994.000	9.913.699
- Materiales, Suministros y Mercancías	8.599.682	5.723.000	2.876.682
- Servicios no Personales	14.310.431	19.350.000	(5.039.569)
- Variación de Inventarios	0	0	0
Inventario de Materia Prima	0	0	0
Inventario de Productos Terminados	0	0	0
Inventario de Productos en proceso	0	0	0
Inventario de Mercancía	0	0	0
Inventario de Materiales y Suministro	0	0	0
Inventario de Semovientes	0	0	0
Otros Gastos	13.282.467	62.236.000	(48.953.533)
Depreciación	8.601.751	3.650.000	4.951.751
Amortización	2.384.082	7.367.000	(4.982.918)
Intereses por Operaciones Financieras	2.296.634	51.216.000	(48.919.366)
Pérdida por Cuentas Incobrables	0	3.000	(3.000)
Pérdidas Ajenas a la Operación	0	0	0
Descuentos, Bonificaciones y Devoluciones	0	0	0
b. Otros Gastos Ordinarios	1.170.194	5.559.000	(4.388.806)
- Transferencias y Donaciones	1.170.194	5.559.000	(4.388.806)
Transferencias Corrientes Internas al Sector Privado	0	0	0
Transferencias Corrientes Internas al Sector Público	5.279	425.000	739.915
Otras Transferencias Corrientes Diversas	1.164.915	5.134.000	(5.128.721)
- Indemnizaciones y Sanciones Pecuniarias	0	0	0
3. Resultado del Ejercicio (Ahorro/Desahorro))	466.652.514	286.421.968	180.230.546



 BANCO NACIONAL DE VIVIENDA Y HABITAT ESTADO DE FLUJO DE EFECTIVO AÑO TERMINADO EL 31-12-2013 (PROYECTADO) (EXPRESADO EN BOLIVARES FUERTES)		
	2.013	2.012
Flujo de Efectivo Proveniente de Actividades Operativas:		
Utilidad antes de impuesto del Ejercicio	466.652.514	302.099.780
Ajustes para conciliar la Utilidad y el Efectivo Neto	0	0
Provisto por Actividades Operativas:	0	
Amortización de Prepagados y provision	2.387.484	3.835.243
Depreciación	8.601.751	2.720.742
Cambios Netos en Operaciones de Activos y Pasivos:	0	
(Aumento) Disminuciones de Cuentas por Cobrar a Clientes	(265.656)	165.400.048
(Aumento) Disminuciones de Otras Cuentas por Cobrar	(16.867.977)	(4.689)
(Aumento) Disminuciones de Inventarios	3.263.961	(2.796.647)
(Aumento) Disminuciones de Fondo de Bienes en Fideicomiso	(33.478.086)	
(Aumento) Disminuciones de Anticipo a Proveedores	(2.350.839)	
(Aumento) Disminuciones Seguros Pagados por Anticipado	(458.915)	0
(Aumento) Disminuciones Impuesto Retenido	0	(1.866.536)
(Aumento) Disminuciones Otros Activos Circulantes	0	0
(Aumento) Disminuciones Cuentas y Efectos Por Cobrar a Med. Y L.P	352.387.139	114.401.281
Ganancia y/o Pérdida por Fluctuaciones Cambiarias	13.436.639	0
(Aumento) Disminuciones Otros Activos	40.959.431	0
Aumento(Disminuciones) Cuentas por Pagar y Otros Pasivos	754.041.697	(218.837.579)
Ajustes: Aplicación al Superavit		
Aumento(Disminuciones) Impuesto a los activos empresariales a pagar		
Efectivo Neto Provisto (Aplicado) por Actividades Operativas	1.588.309.143	62.851.862
Flujo de Efectivo Provenientes de Actividades de Inversión		
Inversiones a Corto y Largo Plazo	(245.633.690)	0
Inmuebles Adquiridos Para la venta	5.750.775	5.750.775
Adquisición de Activos Fijos	(3.859.059)	(3.264.890)
Adquisición de Intangibles	1.487.678	0
Efectivo Neto Usado en Actividades de Inversión	(242.254.296)	2.485.885
Flujo de Efectivo Proveniente de Actividades de Finanzieras		
Efectivo Neto Provisto por Actividades Finanzieras		
Aumento Neto en Efectivo y Equivalentes de Efectivo	1.346.054.847	(248.218.055)
Efectivo y Equivalente de Efectivo al Inicio del Ejercicio	799.900.692	392.902.440
Efectivo y Equivalente de Efectivo al Cierre del Ejercicio	2.145.955.539	144.684.385



BANCO NACIONAL DE VIVIENDA Y HÁBITAT (BANAVIH)
ESTADO DE MOVIMIENTO DE LAS CUENTAS DE PATRIMONIO(PROYECTADO)
AL 31/12/2013
(En Bolívares Fuertes)

	Capital	Aportes no Capitalizados	Reservas Capital	Ajustes al Patrimonio	Resultados Acumulados	Total Patrimonio
SALDO al 31 de Diciembre de 2012	22.000.000	3.241.199	526.907.676	7.683.113	362.530.802	922.362.790
Donación Terreno PAHMVIVE	-	715.069	-	0 -	-	715.069
Ganancias por fluctuaciones Cambiarias	-	-	-	104.934.217 -	-	104.934.217
Pérdida por fluctuaciones Cambiarias	-	-	-	(53.982.025) -	-	(53.982.025)
Superavit Restringido Participación Compañía del Alba Bolivariana, C.A.	-	-	-	0 -	0	0
Registro de Ganancia en participación patrimonial Alba Bolivariana (49%)	-	-	-	0 -	0	0
Reservas Voluntarias para Construcción de Viviendas	-	-	-	0 -	0	0
Apartado del 1% de la utilidad para LOSEP	-	-	-	0 -	0	0
Resultados del Ejercicio	-	-	-	-	466.652.514	466.652.514
SALDO al 31 de Diciembre de 2013	22.000.000	3.956.268	526.907.676	58.635.304	829.183.316	1.440.682.565

FORMA: 10



RESUMEN DE CUENTA
FUNDACIÓN MISIÓN HÁBITAT

Exposición de Motivos

La Fundación Misión Hábitat (FMH) fue creada según Decreto Presidencial N° 4.230 del 23 de enero de 2006, publicado en Gaceta Oficial N° 38.367 de fecha 27 de enero del mismo año, como un ente adscrito al extinto Ministerio del Poder Popular para la Vivienda y Hábitat, para luego ser adscrita al extinto Ministerio del Poder Popular para las Obras Públicas y Vivienda (MOPVI), hoy Ministerio del Poder Popular para la Vivienda y Hábitat, inscrita en el Registro Inmobiliario del Primer Circuito del Municipio Baruta del Estado Miranda, en fecha 28 de marzo de 2006, quedando registrada bajo el N° 44, Tomo 22, Protocolo Primero. El Acta Estatutaria fue publicada en Gaceta Oficial N° 38.415 del 07 de abril de 2006; modificada el 10/01/2007 y publicada en Gaceta Oficial de la República Bolivariana de Venezuela N° 38.673 de fecha 30 de abril de 2007.

Los recursos aprobados mediante la Ley de Presupuesto para el Ejercicio Económico Financiero 2013, según Gaceta Oficial N° 6.089 Extraordinario de fecha 11 de Diciembre de 2012 por la cantidad de CUATROCIENTOS TREINTA Y OCHO MILLONES TRESCIENTOS OCHENTA Y OCHO MIL SEISCIENTOS VEINTIÚN BOLÍVARES SIN CÉNTIMOS (Bs. 438.388.621,00) distribuidos de acuerdo a la siguiente fuente de financiamiento:

- Aporte del Ejecutivo Nacional por la cantidad de TREINTA Y CUATRO MILLONES SIN CÉNTIMOS (Bs. 34.000.000,00).
- Incremento de la Depreciación y Amortización Acumulada por la cantidad de DOSCIENTOS OCHENTA Y OCHO MIL SEISCIENTOS VEINTIÚN BOLÍVARES SIN CÉNTIMOS (Bs. 288.621,00).
- Disminución de Otros Activos Financieros por la cantidad de CUATROCIENTOS CUATRO MILLONES CIEN MIL BOLÍVARES SIN CÉNTIMOS (Bs. 404.100.000,00).

Las Modificaciones Presupuestarias ascendieron a la cantidad de SIETE MIL OCHOCIENTOS CINCUENTA Y CINCO MILLONES QUINIENTOS OCHENTA Y TRES MIL DOSCIENTOS CINCUENTA Y DOS BOLÍVARES CON VEINTISÉIS CÉNTIMOS (Bs 7.855.583.252,26) ubicando el Presupuesto Modificado en OCHO MIL DOSCIENTOS NOVENTA Y TRES MILLONES NOVECIENTOS SETENTA Y UN MIL OCHOCIENTOS SETENTA Y TRES BOLÍVARES CON VEINTISÉIS CÉNTIMOS (Bs. 8.293.971.873,26).

Los recursos financieros incluidos en las Modificaciones Presupuestarias in comento fueron debidamente presentados ante el Órgano de adscripción y la Oficina Nacional de Presupuesto (ONAPRE) según el siguiente detalle:

**Resumen de las Modificaciones Presupuestarias por incremento
al Presupuesto de Ingresos y Gastos 2013**

N° Modificación	Monto Bs.	Presupuesto Modificado
1	43.217.178,64	481.605.799,64
2	14.362.174,89	495.967.974,53
3	2.573.403.625,75	3.069.371.600,28
4	122.486.392,84	3.191.857.993,12
5	43.290.300,02	3.235.148.293,14
6	4.579.266.043,66	7.814.414.336,80
7	217.910.558,58	8.032.324.895,38
9	13.095.067,73	8.045.419.963,11
N° Modificación	Monto Bs.	Presupuesto Modificado
10	45.583.838,20	8.091.003.801,31
11	1.390.525,00	8.092.394.325,00
12	54.810.000,00	8.147.204.325,00
13	12.160.660,00	8.159.364.985,00
14	99.737.025,00	8.259.102.010,00
17	5.378.052,00	8.264.480.062,00
19	29.491.810,31	8.293.971.873,26
Total	7.855.583.252,26	8.293.971.873,

Nota: Las Modificaciones Nros. 8,15,16,18 y 20 corresponden a Modificaciones por Traspasos de Créditos Presupuestarios en el ejercicio fiscal 2013.

El Presupuesto de Gastos modificado por partida y su distribución porcentual, se muestra en el siguiente cuadro:

Distribución por Partida del Presupuesto de Gastos 2013

Partida	Descripción	Monto Bs.	%
4.01	Gastos de Personal	25.261.197,48	1,34
4.02	Materiales y Suministros	3.385.525,47	0,18
4.03	Servicios no Personales	36.739.818,51	1,94
4.04	Activos Reales	1.793.820.012,78	94,65
4.07	Transferencias y Donaciones	26.584.526,46	1,4
4.08	Otros Gastos	230.467,83	0,01
4.11	Disminución de Pasivos	9.159.604,80	0,48
Total Bs.		1.895.181.153,33	100,00



Como puede observarse, la mayor inversión en la asignación de los Créditos Presupuestarios de la Institución, está distribuida en la partida 404 "Activos Reales", dirigidos a la construcción, mejoras, ampliación de viviendas y obras de urbanismo y equipamiento.



—
—
—
—
—





ING. RICARDO ANTONIO MOLINA PEÑALOZA
PRESIDENTE EJECUTIVO (E) DE LA FUNDACIÓN MISIÓN HÁBITAT
 Según resolución N° 002 de fecha 28 de Junio de 2010 publicada en la Gaceta Oficial de la República Bolivariana de Venezuela N° 39.454, de fecha 28 de Junio de 2010

—


INFORMACIÓN CONSOLIDADA DE INGRESOS AL 31/12/2013 (En Bolívares Puntos)					
DENOMINACIÓN DEL ENTE: A0444 ÓRGANO DE ADSCRIPCIÓN O TUTELA: MINISTERIO PARA EL PODER POPULAR PARA LA VIVIENDA Y HABITAT PRESUPUESTO: 2013					FECHA 31 12 2013
5. MESES	6. MONTO				
	DEVENGADO	RECURSOS PROPIOS	RECAUDADO TRANSFERENCIAS Y DONACIONES	OTROS INGRESOS	TOTAL
SECTOR PRIVADO Personas Naturales Personas Jurídicas					
SECTOR PÚBLICO De la República Entes Descentralizados sin Fines Empresariales Entes Descentralizados con Fines Empresariales Entes Descentralizados Financieros Del Poder Estatal y Municipal	1.109.881.567,01	386.564,10	1.109.493.733,88	1.269,03	1.109.881.567,01
SECTOR EXTERNO					
7. TOTAL	1.109.881.567,01	386.564,10	1.109.493.733,88	1.269,03	1.109.881.567,01
7. FIRMAS AUTORIZADAS					
 MAXIMA AUTORIDAD O DELEGADO			 JEFE DE LA UNIDAD ADMINISTRATIVA		

INFORMACIÓN MENSUAL DE INGRESOS (En Bolívars Fuertes)					
1. DENOMINACIÓN DEL ENTE: A0444					FECHA
2. ORGANISMO EMISOR DE LOS RECURSOS: MINISTERIO DEL PODER POPULAR PARA LA VIVIENDA Y HABITAT					31 12 2013
3. PRESUPUESTO: 2013					
4. FUENTE DE FINANCIAMIENTO:					
5. MESES	DEVENGADO	6. MONTO			
		RECURSOS PROPIOS	TRANSFERENCIAS	OTROS INGRESOS	TOTAL
ENERO	2.971.206,05	17.657,05	2.953.548,00	0,00	2.971.206,05
FEBRERO	3.406.120,38	15.540,81	3.390.579,57	0,00	3.406.120,38
MARZO	3.108.447,76	155.047,76	2.953.400,00	0,00	3.108.447,76
ABRIL	69.093.438,05	17.238,05	69.076.200,00	0,00	69.093.438,05
MAYO	38.595.541,59	47.830,73	38.547.710,86	0,00	38.595.541,59
JUNIO	4.145.500,46	15.400,46	4.130.100,00	0,00	4.145.500,46
JULIO	63.205.262,93	27.022,20	63.178.240,73	0,00	63.205.262,93
AGOSTO	814.911.922,44	28.600,53	814.882.052,88	1.269,03	814.911.922,44
SEPTIEMBRE	21.619.255,76	41.312,69	21.577.943,07	0,00	21.619.255,76
OCTUBRE	45.685.345,30	5.386,30	45.679.959,00	0,00	45.685.345,30
NOVIEMBRE	40.625.584,53	7.763,76	40.617.820,77	0,00	40.625.584,53
DICIEMBRE	2.513.941,76	7.763,76	2.506.178,00	0,00	2.513.941,76
7. TOTAL	1.109.881.567,01	386.564,10	1.109.493.733,88	1.269,03	1.109.881.567,01
7. FIRMAS AUTORIZADAS					
 MAXIMA AUTORIDAD O DELEGADO		 JEFE DE LA UNIDAD ADMINISTRATIVA			

FORMA: 3


Gobierno Bolivariano de Venezuela


Ministerio del Poder Popular para el Poder Judicial y Hábitat


Gran Misión Vivienda Venezuela

FUNDACIÓN MISIÓN HÁBITAT
BALANCE GENERAL
PARA LOS AÑOS TERMINADOS AL 31/12/2013 Y 31/12/2012
(EXPRESADO EN BOLÍVARES)

	2013	2012	DIFERENCIAS
ACTIVO	6.585.546.753	4.505.067.945	2.080.478.808
ACTIVO CIRCULANTE	870.495.933	506.423.218	364.072.715
- Activo Disponible	350.189.223	189.254.890	160.934.333
- Caja	36.000	0	36.000
- Bancos Públicos	350.153.223	189.254.890	160.898.333
- Bancos Privados			
- Bancos del Exterior			
- Inversiones Temporales			
- Activo Exigible	223.597.397	20.567.060	203.130.337
- Cuentas Comerciales por Cobrar a Corto Plazo			
- Menos: Previsión para Cuentas Incobrables			
- Cuentas a Cobrar - Comerciales Netas			
- Otras Cuentas por Cobrar a Corto Plazo	72.637.165	309.571	72.327.594
- Efectos Comerciales por Cobrar a Corto Plazo			
- Inversiones Financieras en Títulos y Valores a Corto Plazo			
- Préstamos por Cobrar a Corto Plazo			
- Fondo en Anticipo	0	50.000	-50.000
- Fondo en Bienes en Fideicomiso	151.060.231	20.207.489	130.852.742
- Anticipos a Proveedores a Corto Plazo			
- Anticipos a Contratistas por Contratos de Corto Plazo			
- Otros Gastos Pagados por Anticipado			
- Fondos en Avance			
- Rentas por Recaudar a Corto Plazo			
- Activo Realizable			
- Inventario de Materia Prima			
- Inventario de Productos Terminados			
- Inventario de Productos en Proceso			
- Inventario de Mercancía			
- Inventario de Materiales y Suministro			
- Otros Activos Circulantes	296.609.313	296.601.268	8.045
ACTIVO NO CIRCULANTE	5.715.050.820	3.998.644.728	1.716.406.093
- Cuentas y Efectos por Cobrar a Mediano y Largo Plazo			
- Inversión Financiera a Largo Plazo			
- Inversiones Financieras en Acciones y Participaciones de Capital a Largo Plazo			
- Inversiones Financieras en Títulos y Valores a Largo Plazo			
- Préstamos por Cobrar a Largo Plazo			
- Propiedad Planta y Equipo	40.723.202	88.244.728	-47.521.526
- Menos: Depreciación y Amortización Acumulada	6.051.658	11.153.483	-5.101.825
- Propiedad Planta y Equipo Neto	34.671.545	77.091.245	-42.419.700
- Tierras y Terrenos Expropiados			
- Edificios e Instalaciones Expropiados			
- Construcciones en Proceso de Bienes en Dominio Privado	5.676.439.725	3.918.203.375	1.758.236.350
- Construcciones en Proceso de Bienes en Dominio Público			
- Bienes en Uso			
- Activos Intangibles	3.986.177	3.392.028	594.150
- Menos: Depreciación y Amortización Acumulada	46.627	41.920	4.707
- Activos Intangibles Neto	3.939.550	3.350.108	589.443
- Otros Activos no Circulantes (Detallar código y denominación)			
PASIVO	99.535.427	70.419.980	29.115.448
PASIVO CIRCULANTE	66.469.610	69.491.053	-3.021.442
- Cuentas a Pagar a Corto Plazo	66.461.410	69.482.852	-3.021.442
- Efectos a Pagar a Corto Plazo			
- Deuda Pública a Corto Plazo (Detallar)			
- Otros Pasivos Circulantes			
- Provisiones	0	0	0
- Otras Provisiones	8.201	8.201	0
PASIVO NO CIRCULANTE	33.065.817	922.927	32.142.890
- Efectos por Pagar a Mediano y Largo Plazo	33.065.817	922.927	32.142.890
- Deuda Pública a Largo Plazo			
- Deuda Pública Interna por Préstamos por Pagar a Largo Plazo			
- Deuda Pública Externa por Préstamos por Pagar a Largo Plazo			
- Otros Pasivos no Circulantes			
PATRIMONIO	5.428.729.486	4.434.653.965	994.075.522
CAPITAL SOCIAL	0	0	0
TRANSFERENCIA DE CAPITAL	0	0	0
RESERVAS	5.428.729.486	4.434.653.965	994.075.522
- Reservas Legales y Estatutarias			
SUPERÁVIT NO DISTRIBUIDO - DÉFICIT ACUMULADO	4.434.653.964	10.018.082.601	-5.583.428.637
- Resultado Acumulados de Ejercicios Anteriores	1.026.433.659	164.267.770	862.165.889
- Resultado del Ejercicio			
- Superávit por Donación			
- Patrimonio Público			
- Ajustes de Ejercicios Anteriores	-32.358.137	-5.747.696.406	5.715.338.269
PASIVO + PATRIMONIO	5.528.264.914	4.505.067.944	1.023.196.970

FORMA: 7


 Rolando Contreras
 Gerente Administración y Finanzas



 Norma Galdina
 Coordinadora de Contabilidad

	2013	2012	DIFERENCIAS
1. Ingresos Corrientes	1.109.881.567	354.264.440	755.617.127
a. Transferencias y Donaciones Corrientes	1.109.880.298	354.055.553	755.824.745
- Del Sector Público	1.109.880.298	354.055.553	757.580.716
De la República	1.109.493.734	351.913.018	757.580.716
Ministerio del Poder Popular para la Vivienda y Hábitat	1.109.493.734	351.913.018	757.580.716
b. Ingresos por Actividades Propias	386.564	2.142.535	-1.755.971
- Venta Brutas de Bienes (Detallar)			
- Venta Brutas de Servicios (Detallar)			
- Otros Ingresos de Operación	386.564	2.142.535	-1.755.971
c. Otros Ingresos Corrientes	1.269	208.887	-207.618
- Ingresos de la Propiedad	0	0	0
Intereses por Depósitos a la vista			
Intereses de Títulos y Valores			
Otros Ingresos de la Propiedad (Detallar)			
- Otros Ingresos Diversos (Detallar Código y Denominación)	1.269	208.887	-207.618
Otros Ingresos Ajenos en Operaciones	1.269	208.887	-207.618
2. Gastos Corrientes	136.158.730	189.996.671	-51.837.941
a. Gastos de Consumo	57.865.856	140.413.841	-82.547.785
- Gastos de Personal	23.175.580	25.490.861	-2.315.281
- Materiales, Suministros y Mercancías	3.298.749	7.409.396	-4.110.647
- Servicios no Personales	20.965.249	76.471.158	-55.505.909
Otros Gastos	10.426.279	31.042.226	-20.615.947
Depreciación	76.823	235.445	-158.622
Amortización			
Intereses por Operaciones Financieras			
Pérdidas Ajenas a la Operación	10.349.456	30.806.781	-20.457.325
b. Otros Gastos Corrientes	80.292.874	49.583.030	30.709.844
- Transferencias y Donaciones	80.292.874	49.583.030	30.709.844
Transferencias Corrientes Internas al Sector Público	80.292.874	49.583.030	30.709.844
3. Resultado del Ejercicio (3 = 1 - 2)	971.722.837	164.267.769	807.455.068

FORMA: 8



 Roselis Contreras
 Gerente Administración y Finanzas



 Norma Estrella
 Coordinadora de Contabilidad

FUNDACIÓN MISIÓN HÁBITAT
ESTADO DE MOVIMIENTO DE LAS CUENTAS DE PATRIMONIO
AL 31 DE DICIEMBRE DEL 2013
(EXPRESADO EN BOLÍVARES)

	Superávit de resultados acumulados	Ajuste de años anteriores	Resultado del ejercicio	Totales
Saldo al 31 de diciembre de 2012				
Traspaso a resultados de 2012 a los resultados acumulados	10.018.082.600,61	-5.747.696.406,11	164.267.769,51	4.434.653.964,01
Traspaso de ajustes a los resultados acumulados	164.267.769,51		-164.267.769,51	0,00
Ajustes a los resultados acumulados	-5.747.696.406,11	5.747.696.406,11		0,00
Resultado (Déficit) del ejercicio Enero 2013		-32.358.136,57		-32.358.136,57
Saldo al 31 de Diciembre de 2013			971.722.836,61	971.722.836,61
	<u>4.434.653.964,01</u>	<u>-32.358.136,57</u>	<u>971.722.836,61</u>	<u>5.374.018.664,05</u>


Rosiris Contreras
Gerente Administración y Finanzas




Norma Galdona
Coordinadora de Contabilidad



FUNDACIÓN MISIÓN HÁBITAT
ESTADO DE FLUJO DE EFECTIVO
PARA LOS AÑOS TERMINADOS AL 31/12/2013 Y 31/12/2012
(EXPRESADO EN BOLÍVARES)

	2013	2012
Flujo de Efectivo Proveniente de Actividades Operativas:		
Utilidad Antes de Impuesto del Ejercicio	1.026.433.659	164.267.770
Ajustes para Conciliar la Utilidad y el Efectivo Neto		
Ajustes Netos al Superavit Acumulado	0	0
	<u>1.026.433.659</u>	<u>164.267.770</u>
Provisto por Actividades Operativas:		
Amortización de Prepagados y Provisión	0	0
Depreciación	72.116	235.445
	<u>1.026.505.775</u>	<u>164.503.215</u>
Cambios Netos en Operaciones de Activos y Pasivos		
(Aumento) Disminuciones de Cuentas por Cobrar a Clientes	-72.327.594	0
(Aumento) Disminuciones de Fondos de Fidelcomiso	0	0
(Aumento) Disminuciones de Cuentas por Cobrar a Empleados	0	0
(Aumento) Disminuciones Otras Cuentas por Cobrar	0	-303.237
(Aumento) Disminuciones de Inventarios	0	0
(Aumento) Disminuciones Seguros Pagados por Anticipado	0	0
(Aumento) Disminuciones Impuesto Retenido	0	0
(Aumento) Disminuciones Otros Activos	0	0
(Aumento) Disminuciones en Anticipos a Contratistas	0	0
(Aumento) Disminuciones Cuentas por Pagar Comerciales	-29.121.448	3.083.112
(Aumento) Disminuciones en las Provisiones	0	0
Ajustes	32.358.137	0
(Aumento) Disminuciones Otras Cuentas por Pagar	0	0
Efectivo Neto Provisto (Aplicado) por Actividades Operativas	<u>-69.090.905</u>	<u>2.779.875</u>
Flujo de Efectivo Provenientes de Actividades de Inversión		
Adquisición de Activos Fijos	-40.723.202	477.408.782
Construcciones en proceso Administración Directa	837.237.738	0
Efectivo Neto Usado en Actividades de Inversión	<u>796.514.536</u>	<u>477.408.782</u>
Flujo de Efectivo Provenientes de Actividades de Finanzieras		
Cuentas por Pagar Accionistas	0	0
Aumento de Capital Social	0	0
Efectivo Neto Provisto por Actividades Finanzieras	<u>0</u>	<u>0</u>
Aumento Neto en Efectivo y Equivalentes de Efectivo	160.900.333	-310.125.692
Efectivo y Equivalente de Efectivo al Inicio del Ejercicio	<u>189.252.890</u>	<u>499.378.582</u>
Efectivo y Equivalente de Efectivo al Cierre del Ejercicio	<u>350.153.223</u>	<u>189.252.890</u>

FORMA: 9


Rosiris Contreras
Gerente Administración y Finanzas


Norma Galdona
Coordinadora de Contabilidad


FUNDACIÓN MISIÓN
HÁBITAT
COORDINACIÓN DE CONTABILIDAD

EJECUCIÓN FINANCIERA MENSUAL DEL PRESUPUESTO DE GASTOS 2013 (En Bolívares)									
(2) PARTIDA	(3) DENOMINACIÓN	(4) PRESUPUESTO ANUAL	(5) PRESUPUESTO MODIFICADO	(6) PROGRAMADO	(8) EJECUTADO			(9) % PAGADO	(10) DISPONIBILIDAD PRESUPUESTARIA
					COMPROMISO	CAUSADO	PAGADO		
									MES ANTERIOR A LA FECHA
4.01	GASTOS DE PERSONAL	28.512.569,00	35.964.012,33	35.964.012,33	25.713.562,38	25.261.197,48	23.984.685,82	66,69	10.194.403,98
4.02	MATERIALES, SUMINISTROS Y MERCANCÍAS	1.782.615,00	13.295.758,79	13.295.758,79	3.356.591,31	3.335.525,47	3.324.032,11	25,09	9.939.167,48
4.03	SERVICIOS NO PERSONALES	18.553.417,00	190.017.043,56	190.017.043,56	81.073.290,35	36.739.816,51	36.502.697,41	19,21	598.197.101,79
4.04	ACTIVOS REALES	388.851.401,00	6.599.128.954,30	6.599.128.954,30	4.246.189.793,02	1.793.820.012,78	1.779.203.556,62	26,96	2.323.724.092,40
4.07	TRANSFERENCIAS Y DONACIONES	400.000,00	85.942.749,80	85.942.749,80	122.278.112,44	26.584.526,46	26.584.526,46	30,93	39.218.008,81
4.08	OTROS GASTOS	288.621,00	288.621,00	288.621,00	230.467,83	230.467,83	0,00	79,85	58.153,17
4.11	DISMINUCIÓN DE PASIVOS	0,00	1.369.334.733,48	1.369.334.733,48	144.079.283,59	9.159.604,80	9.159.604,80	0,67	1.223.268.228,12
(11) TOTALES		438.386.621,00	8.293.971.873,26	8.293.971.873,26	4.624.921.100,92	1.895.131.153,33	1.876.799.073,22	22,85	4.205.599.755,75

FORMA: 5



EJECUCIÓN FINANCIERA MENSUAL DEL PRESUPUESTO DE GASTOS 2013 (En Bolivares)												
(1) PARTIDA	(2) DENOMINACIÓN	(3) PRESUPUESTO ANUAL	(4) PRESUPUESTO MODIFICADO	(5) PROGRAMADO	(6) EJECUTADO			(7) % COMPROMETIDO	(8) % CAUSADO	(9) % PAGADO	(10) DISPONIBILIDAD PRESUPUESTARIA	
					(11) COMPROMISO	(12) CAUSADO	(13) PAGADO				(14) MES ANTERIOR	(15) A LA FECHA
4.01	GASTOS DE PERSONAL	28.512.569,00	28.512.569,00	2.376.047,42	1.111.217,57	1.086.781,16	1.086.781,16	3,90	3,81	3,81	0,00	27.401.351,43
4.02	MATERIALES, SUMINISTROS Y MERCANCÍAS	1.782.613,00	1.782.613,00	148.551,08	112.750,89	89.800,61	89.800,61	6,33	5,04	5,04	0,00	1.669.862,11
4.03	SERVICIOS NO PERSONALES	18.553.417,00	28.826.993,82	2.402.249,49	7.665.676,38	117.491,35	117.491,35	26,59	0,41	0,41	0,00	21.161.317,44
4.04	ACTIVOS REALES	388.851.401,00	436.157.177,71	36.346.431,48	26.953.603,65	5.807.784,67	5.807.784,67	6,18	1,33	1,33	0,00	409.203.574,06
4.07	TRANSFERENCIAS Y DONACIONES	400.000,00	400.000,00	33.333,33	5.288,00	5.288,00	5.288,00	1,32	1,32	1,32	0,00	394.712,00
4.08	OTROS GASTOS	288.621,00	288.621,00	24.051,75	0,00	0,00	0,00	0,00	0,00	0,00	0,00	288.621,00
4.11	DISMINUCIÓN DE PASIVOS	0,00	0,00	0,00	0,00	0,00	0,00	0,00	0,00	0,00	0,00	0,00
(11)	TOTALES	438.386.621,00	495.967.974,53	41.330.664,54	35.948.536,49	7.107.145,79	7.107.145,79	7,23	1,43	1,43	0,00	460.119.438,04

CÓDIGO DEL ENTE: A0444

DENOMINACIÓN: FUNDACIÓN VISION HABITAT

ACTIVIDAD: ASIGNACIÓN DE RECURSOS PARA LA ASIGNACIÓN MINISTERIO DEL PODER POPULAR PARA VIVIENDA Y HABITAT

MES: ENERO

FECHA:

[31]

[01]

[13]

FORMA 5

FORMA 5



CÓDIGO DEL ENTE: 0044 DENOMINACIÓN: FUNCIÓN MISIÓN HABITAT ÓRGANO DE ASIGNACIÓN: MINISTERIO DEL PODER POPULAR PARA VIVIENDA Y HABITAT MES: MARZO												
EJECUCIÓN FINANCIERA MENSUAL DEL PRESUPUESTO DE GASTOS 2013 (En Bolíveres)												
(2) PARTIDA	(3) DENOMINACIÓN	(4) PRESUPUESTO ANUAL	(5) PRESUPUESTO MODIFICADO	(6) PROGRAMADO	(8) EJECUTADO			(7) COMPROMETIDO	(9) % CAUSADO	(10) % PAGADO	(11) DISPONIBILIDAD PRESUPUESTARIA	
					COMPROMISO	CAUSADO	PAGADO				MES ANTERIOR	A LA FECHA
4.01	GASTOS DE PERSONAL	28.512.569,00	28.512.569,00	2.376.047,42	1.044.603,09	1.023.749,67	1.023.749,67	3,66	3,59	3,59	26.306.183,92	25.261.590,83
4.02	MATERIALES, SUMINISTROS Y MERCANCÍAS	1.782.613,00	10.904.189,38	1.060.617,81	146.131,67	91.051,71	85.618,51	1,34	0,84	0,79	1.567.775,14	10.532.619,85
4.03	SERVICIOS NO PERSONALES	18.553.417,00	118.872.517,76	11.397.487,17	38.617.259,24	7.687.344,10	5.789.159,97	32,49	6,47	4,87	19.885.853,91	70.289.500,71
4.04	ACTIVOS REALES	388.851.401,00	1.567.482.582,44	149.058.508,80	641.765.153,59	23.618.931,08	16.201.434,41	40,84	1,51	1,03	444.427.493,76	887.736.798,69
4.07	TRANSFERENCIAS Y DONACIONES	400.000,00	1.784.678,70	171.801,20	102.037,39	1.160,72	1.160,72	5,72	0,07	0,07	349.141,13	1.631.782,44
4.08	OTROS GASTOS	288.621,00	288.621,00	24.051,75	0,00	0,00	0,00	0,00	0,00	0,00	288.621,00	288.621,00
4.11	DISMINUCIÓN DE PASIVOS	0,00	1.364.130.209,56	136.719.749,18	111.046.774,91	22.227,52	22.227,52	8,14	0,00	0,00	58.275,36	1.252.800.900,87
(11)	TOTALES	438.388.621,00	3.091.975.367,84	300.808.263,33	792.721.959,89	32.444.464,80	23.123.350,80	25,64	1,05	0,75	492.882.744,22	2.248.541.804,39

FORMA 5



EJECUCIÓN FINANCIERA MENSUAL DEL PRESUPUESTO DE GASTOS 2013 (En Bolívares)												
(2) PARTIDA	(3) DENOMINACIÓN	(4) PRESUPUESTO ANUAL	(5) PRESUPUESTO MODIFICADO	(6) PROGRAMADO	(8) EJECUTADO			(9) % PAGADO	(10) % CAUSADO	(11) % COMPROMETIDO	(13) DISPONIBILIDAD PRESUPUESTARIA	
					COMPROMISO	CAUSADO	PAGADO				MES ANTERIOR	A LA FECHA
4.01	GASTOS DE PERSONAL	28.512.569,00	28.990.129,00	2.429.109,64	2.388.119,87	2.147.541,70	2.147.541,70	7,41	7,41	8,24	23.861.639,19	21.473.519,32
4.02	MATERIALES, SUMINISTROS Y MERCANCÍAS	1.782.613,00	12.388.600,34	1.245.544,18	221.046,88	245.029,97	245.029,97	1,98	1,98	1,78	9.659.547,45	10.877.911,53
4.03	SERVICIOS NO PERSONALES	18.553.417,00	161.970.430,97	16.762.958,16	2.627.179,05	1.810.349,14	1.825.056,64	1,12	1,12	1,62	70.567.828,08	109.471.255,04
4.04	ACTIVOS REALES	388.851.401,00	1.579.755.862,29	150.377.238,81	258.507.061,44	275.246.462,38	275.985.044,78	17,42	17,42	16,36	864.867.801,84	606.816.662,17
4.07	TRANSFERENCIAS Y DONACIONES	400.000,00	1.784.678,70	171.801,20	2.160,72	2.160,72	2.160,72	0,12	0,12	0,12	1.627.780,96	1.625.620,24
4.08	OTROS GASTOS	288.621,00	288.621,00	24.051,75	0,00	0,00	0,00	0,00	0,00	0,00	288.621,00	288.621,00
4.11	DISMINUCIÓN DE PASIVOS	0,00	1.364.130.209,56	136.719.749,18	32.021,07	32.021,07	32.021,07	0,00	0,00	0,00	1.224.967.888,69	1.224.935.867,62
(11) TOTALES		438.388.621,00	3.149.308.531,86	307.730.452,92	283.777.589,03	279.483.564,98	280.237.214,88	8,90	8,87	8,38	2.195.841.107,21	1.975.489.456,92

(11) FORMAS S

FECHA
[31] [05] [13]

FORMA 5



EJECUCIÓN FINANCIERA MENSUAL DEL PRESUPUESTO DE GASTOS 2013 (En Bolívares)												
(2) PARTIDA	(3) DENOMINACIÓN	(4) PRESUPUESTO ANUAL	(5) PRESUPUESTO MODIFICADO	(6) PROGRAMADO	(8) EJECUTADO			(7) COMPROMETIDO	(9) CAUSADO	(10) PAGADO	(11) DISPONIBILIDAD PRESUPUESTARIA	
					(12) COMPROMISO	(13) CAUSADO	(14) PAGADO				(15) MES ANTERIOR	(16) A LA FECHA
4.01	GASTOS DE PERSONAL	28.512.569,00	33.682.129,00	3.099.395,35	6.632.864,25	1.949.070,81	1.949.070,81	19,69	5,79	5,79	21.473.519,32	19.532.635,07
4.02	MATERIALES, SUMINISTROS Y MERCANCÍAS	1.782.613,00	12.548.600,34	1.268.401,32	47.260,31	64.753,89	64.753,89	0,38	0,52	0,52	10.877.911,53	10.990.651,22
4.03	SERVICIOS NO PERSONALES	18.553.417,00	154.047.894,06	15.631.167,17	0,00	979.398,08	980.341,13	0,00	0,64	0,64	109.471.255,04	104.600.861,82
4.04	ACTIVOS REALES	388.851.401,00	1.629.440.542,44	157.475.050,26	10.431.495,70	8.001.935,48	8.001.935,48	0,64	0,49	0,49	606.816.662,17	646.069.846,82
4.07	TRANSFERENCIAS Y DONACIONES	400.000,00	40.884.678,70	5.757.515,49	60.901,96	60.901,96	60.901,96	0,15	0,15	0,15	1.625.620,24	40.664.718,28
4.08	OTROS GASTOS	288.621,00	288.621,00	24.051,75	0,00	0,00	0,00	0,00	0,00	0,00	288.621,00	288.621,00
4.11	DISMINUCIÓN DE PASIVOS	0,00	1.364.255.827,60	136.737.694,61	199.081,79	181.824,48	181.824,48	0,01	0,01	0,01	1.224.935.867,62	1.224.862.403,87
(17) TOTALES		438.388.621,00	3.235.148.293,14	319.993.275,95	17.371.624,01	11.237.884,70	11.238.827,75	0,54	0,35	0,35	1.975.489.456,92	2.047.009.737,88

101

CÓDIGO DEL ENTE: A0444

DENOMINACIÓN: FUNDACIÓN MISIÓN HABITAT

ORGANO DE ASCRIPCIÓN: MINISTERIO DEL PODER POPULAR PARA VIVIENDA Y HABITAT

MES: JUNIO

102

FECHA

300613

103

FORMA 5



CÓDIGO DEL ENTE: 06444 DENOMINACIÓN: FUNDACIÓN MISIÓN HABITAT ÓRGANO DE ASIGNACIÓN: MINISTERIO DEL PODER POPULAR PARA VIVIENDA Y HABITAT MES: JULIO												
EJECUCIÓN FINANCIERA MENSUAL DEL PRESUPUESTO DE GASTOS 2013 (En Bolívaras)												
(2) PARTIDA	(3) DENOMINACIÓN	(4) PRESUPUESTO ANUAL	(5) PRESUPUESTO MODIFICADO	(6) PROGRAMADO	(8) EJECUTADO			(7) % COMPROMETIDO	(8) % CAUSADO	(9) % PAGADO	(10) DISPONIBILIDAD PRESUPUESTARIA	
					COMPROMISO	CAUSADO	PAGADO				MES ANTERIOR	A LA FECHA
4.01	GASTOS DE PERSONAL	28.512.569,00	33.682.129,00	3.099.395,35	2.550.581,85	2.787.808,96	2.787.808,96	7,57	8,28	8,28	19.532.635,07	16.992.053,22
4.02	MATERIALES, SUMINISTROS Y MERCANCIAS	1.782.613,00	13.221.600,34	1.380.567,99	153.024,80	152.602,09	152.602,09	1,16	1,15	1,15	10.990.651,22	11.510.626,42
4.03	SERVICIOS NO PERSONALES	18.553.417,00	171.929.696,05	18.611.467,50	703.967,84	3.125.544,14	2.933.809,56	0,41	1,82	1,71	104.600.861,82	121.778.695,97
4.04	ACTIVOS REALES	388.851.401,00	6.233.442.135,74	924.808.649,14	117.767.849,86	200.159.466,50	193.904.598,07	1,89	3,21	3,11	646.069.846,62	5.132.303.590,06
4.07	TRANSFERENCIAS Y DONACIONES	400.000,00	40.884.678,70	5.757.515,49	40.831,18	40.831,18	40.831,18	0,10	0,10	0,10	40.664.718,28	40.623.887,10
4.08	OTROS GASTOS	288.621,00	288.621,00	24.051,75	0,00	0,00	0,00	0,00	0,00	0,00	288.621,00	288.621,00
4.11	DISMINUCIÓN DE PASIVOS	0,00	1.367.130.119,39	137.216.745,24	2.960.741,07	5.404.815,70	5.404.815,70	0,22	0,40	0,40	1.224.862.403,87	1.224.775.954,59
(11)	TOTALES	438.388.621,00	7.860.578.960,22	1.090.898.390,46	124.176.996,80	211.671.068,57	205.224.465,56	1,58	2,69	2,61	2.047.009.737,88	6.548.263.426,36
FORMA 5												



EJECUCIÓN FINANCIERA MENSUAL DEL PRESUPUESTO DE GASTOS 2013 (En Bolivares)												
(5) PARTIDA	(6) DENOMINACIÓN	(4) PRESUPUESTO ANUAL	(3) PRESUPUESTO MODIFICADO	(8) PROGRAMADO	(9) EJECUTADO			(7) % COMPROMETIDO	(10) % CAUSADO	(11) % PAGADO	(12) DISPONIBILIDAD PRESUPUESTARIA	
					COMPROMISO	CAUSADO	PAGADO				MES ANTERIOR	A LA FECHA
4.01	GASTOS DE PERSONAL	28.512.569,00	33.682.129,00	3.099.395,35	1.952.164,59	2.190.944,59	2.190.944,59	5,80	6,50	6,50	16.982.053,22	15.029.888,63
4.02	MATERIALES, SUMINISTROS Y MERCANCIAS	1.782.613,00	13.221.600,34	1.360.567,99	134.514,97	133.163,21	133.163,21	1,02	1,01	1,01	11.510.626,42	11.376.111,45
4.03	SERVICIOS NO PERSONALES	18.553.417,00	171.929.696,05	18.611.467,50	1.004.935,46	919.971,62	1.111.706,20	0,58	0,54	0,65	121.778.695,97	120.773.769,51
4.04	ACTIVOS REALES	388.851.401,00	6.233.442.135,74	924.808.649,14	1.831.276.612,36	674.400.565,83	626.208.521,38	29,38	10,82	10,05	5.132.303.590,06	3.301.024.977,70
4.07	TRANSFERENCIAS Y DONACIONES	400.000,00	40.884.678,70	5.757.515,49	39.124.999,00	1.705.215,23	1.705.215,23	95,70	4,17	4,17	40.623.887,10	1.498.888,10
4.08	OTROS GASTOS	288.621,00	288.621,00	24.051,75	0,00	0,00	0,00	0,00	0,00	0,00	288.621,00	288.621,00
4.11	DISMINUCIÓN DE PASIVOS	0,00	1.367.130.119,39	137.216.743,24	19.824,13	1.433.354,06	1.433.354,06	0,00	0,10	0,10	1.224.775.954,59	1.224.756.130,46
(11)	TOTALES	438.388.021,00	7.860.576.990,22	1.090.896.390,46	1.873.515.050,51	680.763.214,54	632.782.904,67	23,83	6,66	8,05	6.548.293.428,36	4.674.748.377,85

FECHA

310813

13

08

31

13

08

31

13

08

31

13

08

31

13

08

31

13

08

31

13

08

31

13

08

31

13

08

31

13

08

31

13

08

31

13

08

31

13

08

31

13

08

31

13

08

31

13

08

31

13

08

31

13

08

31

13

08

31

13

08

31

13

08

31

13

08

31

13

08

31

13

08

31

13

08

31

13

08

31

13

08

31

13

08

31

13

08

31

13

08

31

13

08

31

13

08

31

13

08

31

13

08

31

13

08

31

13

08

31

13

08

31

13

08

31

13

08

31

13

08

31

13

08

31

13

08

31

13

08

31

13

08

31

13

08

31

13

08

31

13

08

31

13

08

31

13

08

31

13

08

31

13

08

31

13

08

31

13

08

31

13

08

31

13

08

31

13

08

31

13

08

31

13

08

31

13

08

31

13

08

31

13

08

31

13

08

31

13

08

31

13

08

31

13

08

31

13

08

31

13

08

31

13

08

31

13

08

31

13

08

31

13

08

31

13

08

31

13

08

31

13

08

31

13

08

31

13

08

31

13

08

31

13

08

31

13

08

31

13

08

31

13

08

31

13

08

31

13

08

31

13

08

31

13

08

31

13

08

31

13

08

31

13

08

31

13

08

31

13

08

31

13

08

31

13

08

31

13

08

31

13

08

31

13

08

31

13

08

31

13

08

31

13

08

31

13

08

31

13

08

31

13

08

31

13

08

31

13

08

31

13

08

31

13

08

31

13

08

31

13

08

31

13

08

31

13

08

31

13

08

31

13

08

31

13

08

31

13

08

31

13

08

31

13

08

31

13

08

31

13

08

31

13

08

31

13

08

31

13

08

31

13

08

31

13

08

31

13

08

31

13

08

31

13

08

31

13

08

31

13

08

31

13

08

31

13

08

31

13

08

31

13

08

31

13

08

31

13

08

31

13

08

31

13

08

31

13

08

31

13

08

31

13

08

31

13

08

31

13

08

31

13

08

31

13

08

31

13

08

31

13

08

31

13

08

31

13

08

31

13

08

31

13

08

31

13

08

31

13

08

31

13

08

31

13

08

31

13

08

31

13

08

31

13

08

31

13

08

31

13

08

31

13

08

31

13

08

31

13

08

31

13

08

31

13

08

31

13

08

31

13

08

31

13

08

31

13

08

31

13

08

31

13

08

31

13

08

31

13

08

31

13

08

31

13

08

31

13

08

31

13

08

31

13

08

31

13

08

31

13

08

31

13

08

31

13

08

31

13

08

31

13

08

31

13

08

31

13

08

31

13

08

31

13

08

31

13

08

31

13

08

31

13

08

31

13

08

31

13

08

31

<

EJECUCIÓN FINANCIERA MENSUAL DEL PRESUPUESTO DE GASTOS 2013 (En Bolívares)												
PARTIDA (2)	DENOMINACIÓN (3)	PRESUPUESTO ANUAL (4)	PRESUPUESTO MODIFICADO	PROGRAMADO (5)	(6) EJECUTADO			% COMPROMETIDO (7)	% CAUSADO (8)	% PAGADO (9)	(10) DISPONIBILIDAD PRESUPUESTARIA	
					COMPROMISO	CAUSADO	PAGADO				MES ANTERIOR	A LA FECHA
4.01	GASTOS DE PERSONAL	28.512.569,00	34.891.571,00	3.401.755,85	1.984.548,19	1.717.932,71	1.717.932,71	5,69	4,92	4,92	15.029.888,63	14.254.782,44
4.02	MATERIALES, SUMINISTROS Y MERCANCÍAS	1.782.613,00	13.280.758,79	1.380.567,99	1.281.281,26	1.261.424,37	1.261.424,37	9,65	9,50	9,50	11.376.111,45	10.153.988,64
4.03	SERVICIOS NO PERSONALES	18.553.417,00	190.032.043,56	18.611.467,50	780.931,28	1.253.978,97	1.253.978,97	0,41	0,66	0,66	120.773.760,51	138.095.176,74
4.04	ACTIVOS REALES	388.851.401,00	6.399.751.387,54	924.808.649,14	10.958.903,57	10.188.693,78	71.593.406,13	0,17	0,16	1,12	3.301.024.977,70	3.456.375.325,93
4.07	TRANSFERENCIAS Y DONACIONES	400.000,00	41.435.986,83	5.757.515,49	1.232,00	1.232,00	1.232,00	0,00	0,00	0,00	1.498.888,10	2.048.964,23
4.08	OTROS GASTOS	288.821,00	288.821,00	24.051,75	0,00	0,00	0,00	0,00	0,00	0,00	288.821,00	288.821,00
4.11	DISMINUCIÓN DE PASIVOS	0,00	1.367.130.119,39	137.216.743,24	13.782,35	920.092,64	920.092,64	0,00	0,07	0,07	1.224.756.130,46	1.224.742.346,11
(11)	TOTALES	438.386.821,00	8.046.810.488,11	1.091.200.750,96	15.020.678,85	15.343.354,47	76.748.066,82	0,19	0,19	0,95	4.674.748.377,85	4.845.959.207,09

FECHA

30

09

13

FORMA 5

FORMA 5



EJECUCIÓN FINANCIERA MENSUAL DEL PRESUPUESTO DE GASTOS 2013 (En Bolívares)												
PARTIDA	DENOMINACIÓN	PRESUPUESTO ANUAL	PRESUPUESTO MODIFICADO	PROGRAMADO	EJECUTADO			COMPROMETIDO	% CAUSADO	% PAGADO	(10) DISPONIBILIDAD PRESUPUESTARIA	
					COMPROMISO	CAUSADO	PAGADO				MES ANTERIOR	A LA FECHA
4.01	GASTOS DE PERSONAL	28.512.569,00	35.182.120,00	3.498.608,52	0,00	2.433.819,28	2.212.489,78	0,00	6,92	6,29	14.254.782,44	16.747.889,08
4.02	MATERIALES, SUMINISTROS Y MERCANCÍAS	1.782.613,00	13.280.758,79	1.380.567,99	110.101,42	115.598,22	115.598,22	0,83	0,87	0,87	10.153.988,64	10.043.887,22
4.03	SERVICIOS NO PERSONALES	18.553.417,00	190.032.043,56	18.611.467,50	25.467.929,92	12.881.900,05	12.885.733,27	13,40	6,78	6,78	138.095.176,74	112.627.246,82
4.04	ACTIVOS REALES	388.851.401,00	6.512.015.327,65	962.229.962,51	1.227.459.576,35	73.956.784,09	73.992.590,23	18,85	1,14	1,14	3.456.375.325,93	2.341.179.688,69
4.07	TRANSFERENCIAS Y DONACIONES	400.000,00	41.035.986,83	5.757.515,49	0,00	39.499,97	39.499,97	0,00	0,10	0,10	2.048.964,23	39.429.248,03
4.08	OTROS GASTOS	288.621,00	288.621,00	24.051,75	0,00	0,00	0,00	0,00	0,00	0,00	288.621,00	288.621,00
4.11	DISMINUCIÓN DE PASIVOS	0,00	1.367.130.119,39	137.216.743,24	88.286,75	153.148,24	153.148,24	0,01	0,01	0,01	1.224.742.348,11	1.224.654.061,36
(11)	TOTALES	438.388.621,00	8.158.964.986,22	1.128.718.917,00	1.253.125.894,44	89.590.749,85	89.399.059,71	15,36	1,10	1,10	4.845.599.207,09	3.744.970.643,20

CÓDIGO DEL ENTE: A044

DENOMINACIÓN: FUNDACIÓN MISIÓN HABITAT

ORGANISMO DE ATRIBUCIÓN: MINISTERIO DEL PODER POPULAR PARA VIVIENDA Y HABITAT

MES: OCTUBRE

FECHA
311013

FORMA 5

FORMA: 5



EJECUCIÓN FINANCIERA MENSUAL DEL PRESUPUESTO DE GASTOS 2013 (En Bolívares)												
(1) PARTIDA	(2) DENOMINACIÓN	(3) PRESUPUESTO ANUAL	(4) PRESUPUESTO MODIFICADO	(5) PROGRAMADO	(6) EJECUTADO			(7) % COMPROMETIDO	(8) % CAUSADO	(9) % PAGADO	(10) DISPONIBILIDAD PRESUPUESTARIA	
					COMPROMISO	CAUSADO	PAGADO				MES ANTERIOR	A LA FECHA
4.01	GASTOS DE PERSONAL	28.512.569,00	35.964.012,33	3.925.613,86	1.904.134,81	1.883.864,39	833.657,73	5,29	5,24	2,32	12.098.538,79	10.194.403,98
4.02	MATERIALES, SUMINISTROS Y MERCANCÍAS	1.782.613,00	13.295.758,79	1.388.067,99	30.628,22	36.776,88	25.253,52	0,23	0,28	0,19	9.969.795,70	9.939.167,48
4.03	SERVICIOS NO PERSONALES	18.553.417,00	190.017.043,56	18.603.967,50	245.615,69	2.827.442,81	2.596.599,95	0,13	1,49	1,37	111.851.255,48	599.197.101,79
4.04	ACTIVOS REALES	388.851.401,00	6.599.128.954,30	992.179.241,40	3.513.742,34	50.197.637,96	35.581.181,80	0,05	0,76	0,54	2.327.237.834,74	2.323.724.092,40
4.07	TRANSFERENCIAS Y DONACIONES	400.000,00	85.942.749,80	28.610.896,98	964.542,10	0,00	0,00	1,12	0,00	0,00	2.009.463,26	39.218.608,81
4.08	OTROS GASTOS	288.621,00	288.621,00	24.051,75	230.467,83	230.467,83	0,00	79,85	79,85	0,00	288.621,00	58.153,17
4.11	DISMINUCIÓN DE PASIVOS	0,00	1.369.334.733,48	137.911.256,27	1.375.516,97	126.035,66	126.035,66	0,10	0,01	0,01	1.224.643.745,09	1.223.268.228,12
(11)	TOTALES	438.388.621,00	8.293.971.873,26	1.182.643.095,75	8.264.647,96	55.302.225,53	39.162.728,66	0,10	0,67	0,47	3.688.099.254,06	4.205.599.755,75

FORMA: 5



EJECUCIÓN FINANCIERA DE LOS PROYECTOS Y ACCIONES CENTRALIZADAS DEL ENTE (En Bolivares)														FECHA 31 12 13		
(2) PARTIDA	(3) DENOMINACIÓN	(4) PRESUPUESTO ANUAL	(5) PRESUPUESTO MODIFICADO	(6) PROGRAMADO	(6) EJECUTADO			(7) % COMPROMETIDO	(8) % CAUSADO	(9) % PAGADO						
					COMPROMISO	CAUSADO	PAGADO									
4.01	GASTOS DE PERSONAL	28.512.569,00	35.984.012,33	35.984.012,33	25.713.562,38	25.261.197,48	23.984.685,82	71,50	70,24	66,69						
4.02	MATERIALES, SUMINISTROS Y MERCANCÍAS	1.782.613,00	13.295.758,79	13.295.758,79	3.356.591,31	3.335.525,47	3.324.002,11	25,25	25,09	25,00						
4.03	SERVICIOS NO PERSONALES	18.553.417,00	190.017.043,56	190.017.043,56	81.073.290,35	36.739.816,51	36.502.697,41	42,67	19,34	19,21						
4.04	ACTIVOS REALES	388.851.401,00	6.599.128.954,30	6.599.128.954,30	4.248.189.793,02	1.793.820.012,78	1.779.203.556,62	64,38	27,18	26,96						
4.07	TRANSFERENCIAS Y DONACIONES	400.000,00	85.942.749,80	85.942.749,80	122.278.112,44	26.584.526,46	26.584.526,46	142,28	30,93	30,93						
4.08	OTROS GASTOS	288.621,00	288.621,00	288.621,00	230.467,83	230.467,83	0,00	79,85	79,85	0,00						
4.11	DISMINUCIÓN DE PASIVOS	0,00	1.369.334.733,48	1.369.334.733,48	144.079.283,59	9.159.604,80	9.159.604,80	10,52	0,67	0,67						
(10)	TOTALES	438.388.621,00	8.293.971.873,26	8.293.971.873,26	4.624.921.100,92	1.895.131.153,33	1.878.759.073,22	55,76	22,85	22,65						

FORMA: 5



FORMA: 5

CODIGO DEL ENTE: 40444 DENOMINACIÓN: FUNDACIÓN MISION HABITAT ORGANISMO DE ASCRIPCION: MINISTERIO DEL PODER POPULAR PARA VIVIENDA Y HABITAT CONSOLIDADO									
EJECUCIÓN FINANCIERA DE LOS PROYECTOS DEL ENTE									
(En Bolívar)									
FECHA									
31 12 13									
(2) PARTIDA	(3) DENOMINACIÓN	(4) PRESUPUESTO ANUAL	(5) PRESUPUESTO MODIFICADO	(6) PROGRAMADO	(8) EJECUTADO			(7) % COMPROMETIDO	(8) % CAUSADO
					COMPROMISO	CAUSADO	PAGADO		
4.01	GASTOS DE PERSONAL	0,00	201.755,99	201.755,99	201.755,99	201.755,99	201.755,99	100,00	100,00
4.02	MATERIALES, SUMINISTROS Y MERCANCIAS	0,00	8.940.234,83	8.940.234,83	0,00	0,00	0,00	0,00	0,00
4.03	SERVICIOS NO PERSONALES	13.093.271,00	179.014.712,82	179.014.712,82	72.765.071,35	29.160.150,78	29.150.891,69	40,65	16,29
4.04	ACTIVOS REALES	386.906.729,00	6.596.349.360,53	6.596.349.360,53	4.247.628.553,34	1.793.261.419,82	1.778.644.963,66	64,39	27,19
4.07	TRANSFERENCIAS Y DONACIONES	0,00	84.345.560,65	84.345.560,65	121.951.765,54	26.258.179,56	26.258.179,56	144,59	31,13
4.11	DISMINUCIÓN DE PASIVOS	0,00	1.367.626.855,11	1.367.626.855,11	142.759.945,48	7.994.573,78	7.994.573,78	10,44	0,58
(10)	TOTALES	400.000.000,00	8.236.478.479,93	8.236.478.479,93	4.585.307.091,70	1.856.876.079,93	1.842.250.364,68	55,67	22,54
									22,37

FORMA: 5



EJECUCIÓN FINANCIERA DE LAS ACCIONES CENTRALIZADAS DEL ENTE											
(En Bolívares)											
(a)	PARTIDA	DENOMINACIÓN (b)	PRESUPUESTO ANUAL (c)	PRESUPUESTO MODIFICADO	PROGRAMADO (d)	(e) EJECUTADO			(f) % COMPROMETIDO	(g) % CAUSADO	(h) % PAGADO
						COMPROMISO	CAUSADO	PAGADO			
4.01		GASTOS DE PERSONAL	28.512.569,00	35.762.256,34	35.762.256,34	25.511.806,39	25.059.441,49	23.782.929,83	71,34	70,07	66,50
4.02		MATERIALES, SUMINISTROS Y MERCANCÍAS	1.782.613,00	4.355.523,96	4.355.523,96	3.356.591,31	3.335.525,47	3.324.002,11	77,07	76,58	76,32
4.03		SERVICIOS NO PERSONALES	5.460.146,00	11.002.330,74	11.002.330,74	8.308.219,00	7.579.667,73	7.351.805,72	75,51	68,59	66,82
4.04		ACTIVOS REALES	1.944.672,00	2.779.593,77	2.779.593,77	561.239,68	558.592,96	558.592,96	20,19	20,10	20,10
4.07		TRANSFERENCIAS Y DONACIONES	400.000,00	1.597.189,15	1.597.189,15	326.346,90	326.346,90	326.346,90	20,43	20,43	20,43
4.08		OTROS GASTOS	288.621,00	288.621,00	288.621,00	230.467,83	230.467,83	0,00	79,85	79,85	0,00
4.11		DISMINUCIÓN DE PASIVOS	0,00	1.707.878,37	1.707.878,37	1.319.338,11	1.165.031,02	1.165.031,02	77,25	68,22	68,22
(10)		TOTALES	38.388.621,00	57.493.393,33	57.493.393,33	39.614.009,22	38.255.073,40	36.508.708,54	68,90	66,54	63,50

FECHA
31 | 12 | 13


FORMA: 5



(1) CODIGO DEL ENTE: A0444 DENOMINACIÓN: FUNCIÓN MISIÓN HABITAT ÓRGANO DE ADSCRIPCIÓN: MINISTERIO DEL PODER POPULAR PARA VIVIENDA Y HABITAT PERIODO: I TRIMESTRE EJECUCIÓN FINANCIERA DE LAS ACCIONES CENTRALIZADAS DEL ENTE (En Bolívares)									
									FECHA 31 03 13
(2) PARTIDA	(3) DENOMINACIÓN	(4) PRESUPUESTO ANUAL	(5) PRESUPUESTO MODIFICADO	(6) PROGRAMADO	(8) EJECUTADO			(7) % COMPROMISO	(9) % CAUSADO
					COMPROMISO	CAUSADO	PAGADO		
4.01	GASTOS DE PERSONAL	28.512.569,00	28.512.569,00	7.128.142,25	3.250.988,17	3.230.134,75	3.230.134,75	11,40	11,33
4.02	MATERIALES, SUMINISTROS Y MERCANCÍAS	1.792.613,00	1.792.613,00	448.153,25	371.569,53	263.666,61	258.233,41	20,73	14,71
4.03	SERVICIOS NO PERSONALES	5.460.146,00	6.656.729,83	1.664.182,46	1.086.020,87	686.855,08	683.020,02	16,31	10,32
4.04	ACTIVOS REALES	1.944.672,00	1.944.672,00	486.168,00	105.436,94	96.094,84	95.854,74	5,42	4,94
4.07	TRANSFERENCIAS Y DONACIONES	400.000,00	400.000,00	100.000,00	152.719,59	52.019,59	52.019,59	38,18	13,00
4.08	OTROS GASTOS	288.621,00	288.621,00	72.155,25	0,00	0,00	0,00	,00	0,00
4.11	DISMINUCIÓN DE PASIVOS	0,00	779.051,14	194.762,79	304.761,30	304.761,30	304.761,30	39,12	39,12
(10) TOTALES		38.386.621,00	40.374.255,97	10.093.563,99	5.271.496,40	4.633.532,17	4.624.023,81	13,06	11,48
									11,45



CODIGO DEL ENTE: A0442 PLAN DE INICIATIVA PRESUPUESTAL ORGANISMO DE ATRIBUCION: MINISTERIO DEL PODER POPULAR PARA VIVIENDA Y HABITAT PERIODO: II TRIMESTRE EJECUCIÓN FINANCIERA DE LAS ACCIONES CENTRALIZADAS DEL ENTE (En Bolívares)										
(2) PARTIDA	(3) DENOMINACIÓN	(4) PRESUPUESTO ANUAL	(5) PRESUPUESTO MODIFICADO	(6) PROGRAMADO	(8) EJECUTADO			(7) COMPROMISO	(8) CAUSADO	(9) PAGADO
					COMPROMISO	CAUSADO	PAGADO			
4.01	GASTOS DE PERSONAL	28.512.569,00	28.990.129,00	7.287.328,92	6.206.505,88	5.953.108,18	5.953.108,18	21,41	20,53	20,53
4.02	MATERIALES, SUMINISTROS Y MERCANCIAS	1.782.613,00	3.437.023,96	992.956,90	1.186.379,59	1.270.577,53	1.270.577,53	34,52	36,97	37,13
4.03	SERVICIOS NO PERSONALES	5.460.146,00	8.860.645,04	1.999.959,92	3.916.158,88	2.418.314,03	2.422.149,09	44,20	27,29	27,34
4.04	ACTIVOS REALES	1.944.672,00	2.305.593,77	606.475,26	9.417,84	17.006,08	17.246,18	0,41	0,74	0,75
4.07	TRANSFERENCIAS Y DONACIONES	400.000,00	400.000,00	100.000,00	67.064,16	167.764,16	167.764,16	16,77	41,94	41,94
4.08	OTROS GASTOS	288.621,00	288.621,00	72.155,25	0,00	0,00	0,00	0,00	0,00	0,00
4.11	DISMINUCIÓN DE PASIVOS	0,00	904.669,18	194.762,79	235.506,19	218.248,88	218.248,88	26,03	24,12	24,12
(10) TOTALES		38.388.621,00	45.186.679,95	11.253.638,03	11.821.032,54	10.045.018,86	10.054.527,22	25,72	0,22	0,22



FORMA: 8

(1) CÓDIGO DEL ENTE: A0444 DENOMINACIÓN: FUNDACIÓN MISIÓN HABITAT ÓRGANO DE ADSCRIPCIÓN: MINISTERIO DEL PODER POPULAR PARA VIVIENDA Y HABITAT PERÍODO: III TRIMESTRE EJECUCIÓN FINANCIERA DE LAS ACCIONES CENTRALIZADAS DEL ENTE (En Bolívares)									
(2) PARTIDA	(3) DENOMINACIÓN	(4) PRESUPUESTO ANUAL	(5) PRESUPUESTO MODIFICADO	(6) PROGRAMADO	(7) EJECUTADO			(8) % COMPROMISO	(9) % CAUSADO
					COMPROMISO	CAUSADO	PAGADO		
4.01	GASTOS DE PERSONAL	28.512.569,00	30.199.571,00	7.653.269,92	6.487.294,63	6.494.930,27	6.494.930,27	21,48	21,51
4.02	MATERIALES, SUMINISTROS Y MERCANCÍAS	1.782.613,00	4.340.523,96	982.955,90	1.568.821,03	1.547.189,67	1.547.189,67	36,14	35,65
4.03	SERVICIOS NO PERSONALES	5.460.146,00	11.017.330,74	1.999.955,92	2.209.328,58	2.362.419,85	2.362.419,85	20,05	21,44
4.04	ACTIVOS REALES	1.944.672,00	2.779.593,77	663.014,38	169.634,90	169.634,90	169.634,90	6,10	6,10
4.07	TRANSFERENCIAS Y DONACIONES	400.000,00	1.597.189,15	698.594,58	67.063,18	67.063,18	67.063,18	4,20	4,20
4.08	OTROS GASTOS	288.621,00	288.621,00	72.155,25	0,00	0,00	0,00	0,00	0,00
4.11	DISMINUCIÓN DE PASIVOS	0,00	904.669,18	69.144,75	120.055,76	137.313,07	137.313,07	0,00	0,00
(10) FORMA: 6	TOTALES	38.986.621,00	51.127.468,80	12.149.094,69	10.622.198,08	10.778.550,94	10.778.550,94	20,78	0,21



(1) CODIGO DEL ENTE: A0444 DENOMINACIÓN: FUNDACIÓN MISIÓN HABITAT ÓRGANO DE ADSCRIPCIÓN: MINISTERIO DEL PODER POPULAR PARA VIVIENDA Y HABITAT PERIODO: IV TRIMESTRE EJECUCIÓN FINANCIERA DE LAS ACCIONES CENTRALIZADAS DEL ENTE (En Bolívares)									
(2) PARTIDA	(3) DENOMINACIÓN	(4) PRESUPUESTO ANUAL	(5) PRESUPUESTO MODIFICADO	(6) PROGRAMADO	(7) EJECUTADO			(8) % COMPROMISO	(9) % CAUSADO
					COMPROMISO	CAUSADO	PAGADO		
4.01	GASTOS DE PERSONAL	28.512.569,00	35.762.256,34	12.006.513,26	9.567.017,71	9.381.288,29	8.104.756,63	26,75	26,23
4.02	MATERIALES, SUMINISTROS Y MERCANCÍAS	1.782.613,00	4.355.523,96	982.956,90	229.821,16	254.031,66	242.568,30	5,28	5,83
4.03	SERVICIOS NO PERSONALES	5.460.146,00	11.002.330,74	1.999.959,92	1.096.710,67	2.112.078,77	1.884.216,76	9,97	19,20
4.04	ACTIVOS REALES	1.944.672,00	2.779.593,77	663.014,38	276.750,00	275.857,14	275.857,14	9,96	9,92
4.07	TRANSFERENCIAS Y DONACIONES	400.000,00	1.597.189,15	698.594,58	39.499,97	39.499,97	39.499,97	2,47	2,47
4.08	OTROS GASTOS	288.621,00	288.621,00	72.155,25	230.467,83	230.467,83	0,00	79,85	79,85
4.11	DISMINUCIÓN DE PASIVOS	0,00	1.707.878,37	872.353,94	659.014,86	504.707,77	504.707,77	38,59	29,55
(10) TOTALES		38.388.621,00	57.493.393,33	17.305.547,22	12.699.282,20	12.797.971,43	11.051.606,57	21,04	0,22
								0,19	



(1) CODIGO DEL ENTE: A0444 DENOMINACIÓN: MISION HABITAT ORGANISMO: MINISTERIO DEL PODER POPULAR PARA VIVIENDA Y HABITAT PERIODO: I TRIMESTRE									
EJECUCIÓN FINANCIERA DE LOS PROYECTOS DEL ENTE									
(En Bolívares)									
(2) PARTIDA	DENOMINACIÓN (3)	PRESUPUESTO ANUAL (4)	PRESUPUESTO MODIFICADO	PROGRAMADO (5)	(6) EJECUTADO			% CAUSADO (8)	% PAGADO (9)
					COMPROMISO	CAUSADO	PAGADO		
4.01	GASTOS DE PERSONAL	0,00	0,00	0,00	0,00	0,00	0,00	0,00	0,00
4.02	MATERIALES, SUMINISTROS Y MERCANCÍAS	0,00	9.111.576,38	2.277.894,10	0,00	0,00	0,00	0,00	0,00
4.03	SERVICIOS NO PERSONALES	13.093.271,00	112.215.787,93	28.053.946,98	47.496.996,18	7.431.551,45	5.537.202,38	6,62	4,93
4.04	ACTIVOS REALES	386.906.729,00	1.565.537.910,44	391.384.477,61	679.640.346,81	30.520.745,04	22.996.115,05	1,95	1,47
4.07	TRANSFERENCIAS Y DONACIONES	0,00	1.384.678,70	346.169,68	176,67	0,00	0,00	0,00	0,00
4.11	DISMINUCIÓN DE PASIVOS	0,00	1.363.351.158,42	340.837.759,61	111.024.547,39	0,00	0,00	0,00	0,00
(10)	TOTALES	400.000.000,00	3.051.601.111,87	762.500.277,97	838.162.067,05	37.952.296,49	28.533.317,43	1,24	1,24



FORMA: 6

EJECUCIÓN FINANCIERA DE LOS PROYECTOS DEL ENTE (En Bolívars)									
(2) PARTIDA	(3) DENOMINACIÓN	(4) PRESUPUESTO ANUAL	(5) PRESUPUESTO MODIFICADO	(6) PROGRAMADO	(6) EJECUTADO			(7) % COMPROMISO	(8) % CAUSADO
					COMPROMISO	CAUSADO	PAGADO		
4.01	GASTOS DE PERSONAL	0,00	4.692.000,00	4.692.000,00	4.691.999,88	0,00	0,00	100,00	0,00
4.02	MATERIALES, SUMINISTROS Y MERCANCÍAS	0,00	9.111.576,38	2.277.894,10	0,00	0,00	0,00	0,00	0,00
4.03	SERVICIOS NO PERSONALES	13.093.271,00	145.187.251,02	39.044.434,68	0,00	2.405.745,29	4.300.094,36	0,00	1,66
4.04	ACTIVOS REALES	386.906.729,00	1.627.134.948,67	411.916.823,69	303.615.494,23	324.177.061,42	324.708.085,80	18,66	19,92
4.07	TRANSFERENCIAS Y DONACIONES	0,00	40.484.678,70	13.379.503,01	0,00	0,00	0,00	0,00	0,00
4.11	DISMINUCIÓN DE PASIVOS	0,00	1.363.351.158,42	795.288.175,75	27.828.608,85	371.439,73	371.439,73	2,04	0,03
(10)	TOTALES	400.000.000,00	3.189.961.613,19	1.266.598.831,22	336.136.102,96	326.954.246,44	329.375.619,89	10,54	10,25
FORMA: 6									10,33



CODIGO DEL ENTE: A0444 DENOMINACIÓN: FUNDACIÓN MISION HABITAT ÓRGANO DE ADSCRIPCIÓN: MINISTERIO DEL PODER POPULAR PARA VIVIENDA Y HABITAT PERIODO: III TRIMESTRE										
EJECUCIÓN FINANCIERA DE LOS PROYECTOS DEL ENTE										
(En Bolívares)										
(a) PARTIDA	DENOMINACIÓN (3)	PRESUPUESTO ANUAL (4)	PRESUPUESTO MODIFICADO	PROGRAMADO (5)	(6) EJECUTADO			% COMPROMISO (7)	% CAUSADO (8)	% PAGADO (9)
					COMPROMISO	CAUSADO	PAGADO			
4.01	GASTOS DE PERSONAL	0,00	4.692.000,00	0,00	0,00	201.755,99	201.755,99	0,00	0,00	0,00
4.02	MATERIALES, SUMINISTROS Y MERCANCIAS	0,00	8.940.234,83	2.106.552,55	0,00	0,00	0,00	0,00	0,00	0,00
4.03	SERVICIOS NO PERSONALES	13.093.271,00	179.014.712,82	55.958.165,58	280.506,00	2.937.074,88	2.937.074,88	2,14	22,43	22,43
4.04	ACTIVOS REALES	386.906.729,00	6.396.971.793,77	2.113.323.156,31	1.959.835.730,89	884.579.091,21	891.536.890,68	30,64	228,63	230,43
4.07	TRANSFERENCIAS Y DONACIONES	0,00	39.838.797,68	12.733.821,99	39.099.999,00	1.680.215,23	1.680.215,23	98,15	4,22	4,22
4.11	DISMINUCIÓN DE PASIVOS	0,00	1.366.225.450,21	796.725.321,64	2.874.291,79	7.620.949,33	7.620.949,33	0,00	0,00	0,00
(10) FORMA 8	TOTALES	400.000.000,00	7.995.682.989,31	2.980.846.818,05	2.002.090.527,68	897.019.086,64	903.976.886,11	25,04	11,22	11,31



EJECUCIÓN FINANCIERA DE LOS PROYECTOS DEL ENTE (En Bolívars)										FECHA 31 12 13		
CÓDIGO DEL ENTE: A0444 ESTADO DE GUAYANES, COMISIÓN HABITAT ÓRGANO DE ASCRIPCION: MINISTERIO DEL PODER POPULAR PARA VIVIENDA Y HABITAT PERIODO IV TRIMESTRE												
(2)	DENOMINACIÓN (3)	PRESUPUESTO ANUAL (4)	PRESUPUESTO MODIFICADO	PROGRAMADO (5)	(6) EJECUTADO			% COMPROMISO (7)	% CAUSADO (8)	% PAGADO (9)		
					COMPROMISO	CAUSADO	PAGADO					
4.01	GASTOS DE PERSONAL	0.00	201.755,99	0.00	0.00	0.00	0.00	0.00	0.00	0.00		
4.02	MATERIALES, SUMINISTROS Y MERCANCÍAS	0.00	8.940.234,83	2.106.552,55	0.00	0.00	0.00	0.00	0.00	0.00		
4.03	SERVICIOS NO PERSONALES	13.093.271,00	179.014.712,82	55.958.165,58	24.987.569,17	16.385.779,16	16.376.520,07	13.96	9.15	9.15		
4.04	ACTIVOS REALES	386.906.729,00	6.596.349.360,53	2.285.485.654,19	1.304.536.981,41	553.984.522,15	539.403.872,13	19,78	8,40	8,18		
4.07	TRANSFERENCIAS Y DONACIONES	0.00	84.345.560,65	57.240.384,96	82.851.589,87	24.577.964,33	24.577.964,33	96,23	29,14	29,14		
4.11	DISMINUCIÓN DE PASIVOS	0.00	1.367.626.855,11	796.725.321,64	1.032.497,45	2.184,72	2.184,72	,08	0,00	,00		
(10)	TOTALES	400.000.000,00	8.236.478.479,83	3.197.516.078,91	1.413.408.637,90	594.950.450,36	580.360.541,25	17,16	7,22	7,05		

FORMA: 6

RESUMEN DE CUENTA
PROMOTORA DEL DESARROLLO URBANO
DE LA REGIÓN ZULIANA, C.A.
(PRODUZCA)

PROMOTORA DEL DESARROLLO URBANO DE LA REGIÓN ZULIANA, C. A.
(PRODUZCA)

EXPOSICIÓN DE MOTIVOS

La creación y puesta en marcha de los planes y programas sociales llevados a cabo por el Gobierno Nacional, así como el inicio del Gobierno de Eficiencia en la Calle, liderado por el Primer Presidente Chavista Nicolás Maduro Moros, ha arrojado importantes resultados en cuanto a la atención de las necesidades de cada comunidad, esto ha permitido mayor cercanía del pueblo con el Estado, algo que en los gobiernos anteriores al proyecto revolucionario impulsado por nuestro Comandante Eterno Hugo Rafael Chávez Frías, era un sueño inalcanzable para la gran mayoría de los venezolanos, es así como ese amor por el pueblo y el conocimiento de las verdaderas calamidades que afrontan las comunidades, todo esto producto a que son personas que nacieron de movimientos sociales organizados desde los barrios con las mismas deficiencias y vicisitudes que el resto de los que los acompañaron, permiten hoy por hoy saber llegar a ese pueblo, buscarle resultados a los verdaderos problemas y alejados de promesas electorales que se orientan a la búsqueda del elector, pero sin llegar al fondo del problema, esto es lo que ha permitido que esta revolución avance y se consolide como un proyecto de patria, orientado a una calidad de vida digna para todos y cada uno de los venezolanos, sin distinciones ni discriminaciones basados en la igualdad y el respeto mutuo, partiendo del núcleo como lo es la familia, brindando vivienda, educación, espacios para el entretenimiento, salud, seguridad, bajo la perspectiva del poder popular, quienes son los encargados de la contraloría social para que los sueños del libertador Simon Bolívar y de nuestro redentor Hugo Rafael Chávez Frías, sean alcanzados y lograr así la verdadera suprema felicidad, traducida en la lucha iniciada hace poco más de catorce años para erradicar la pobreza, creando mecanismos idóneos que han valido de grandes reconocimientos a nivel mundial, considerándose en la actualidad un modelo de gobierno a seguir por países hermanos; en este sentido **PRODUZCA**, de la mano con las comunidades ha sido partícipe de este proceso de renovación de la verdadera política, dando cumplimiento a la palabra empeñada y brindando bienestar a diferentes sectores que comprenden la geografía del Estado Zulia, cumpliendo a cabalidad y en forma breve los proyectos asignados, utilizando equipos y materiales de calidad con profesionales en el área, que se traducen en mayor alcance y durabilidad de la infraestructura.

PRODUZCA
PRESIDENCIA

En este orden de ideas **PRODUZCA**, en el año 2013, trabajando de manera conjunta con empresas del Estado Venezolano e Institutos Regionales, específicamente **PDVSA Petróleo, S. A., Órgano Superior de la Vivienda y el Instituto Autónomo Regional del Ambiente (IARA)**, mediante convenios institucionales llevó a cabo la construcción de un mil ochocientas cincuenta (1.850) viviendas, en diferentes Municipios del Estado Zulia, a través de la asignación de recursos por un monto total de **DOSCIENTOS OCHENTA Y OCHO MILLONES SEISCIENTOS MIL BOLIVARES (Bs. 288.600.000,00)**, distribuidos en diversos proyectos y programas habitacionales, entiéndase en el sentido estricto viviendas unifamiliares y/o multiapartamentos (tetramódulos), a familias que no contaban con un techo propio, familias dignificadas, y otros que vivían en viviendas improvisadas (ranchos), lo que permitió cumplir con estas familias en distintos municipios del Estado Zulia, brindando alegrías y dándoles una nueva calidad de vida que se traduce en el progreso de los habitantes de la Región Zuliana; así mismo, y a través de recursos provenientes del IARA, se ejecutó la Construcción de la Segunda Etapa de la Plaza Bolívar en el Municipio Cabimas, Parroquia Ambrosio del Estado Zulia, con una inversión de **DIECINUEVE MILLONES NOVECIENTOS NOVENTA Y NUEVE MIL NOVECIENTOS NOVENTA Y SEIS BOLIVARES CON CINCUENTA Y TRES CENTIMOS (Bs. 19.999.996,53)**, mediante el cual se reacondicionó el Teatro Municipal, caminerías en concreto estampado, áreas verdes, iluminación, asfaltado en el área de estacionamiento, sistema de riego, urbanismo, movimientos de tierra entre otros, obra que permitió a los habitantes de Cabimas contar nuevamente con la Plaza Bolívar, espacio público que en Gobiernos Regionales anteriores le fue arrebatada a estos pobladores, sin una respuesta del inicio y mucho menos de su culminación, en la actualidad dicha obra ya fue inaugurada, y devuelta a los Cabimenses para el disfrute de este espacio de recreación y esparcimiento.

Todos estos logros han sido posibles producto a la trayectoria institucional de **PRODUZCA** que representan un icono en el Estado Zulia, donde ha llevado a cabo infinidad de obras en diversos sectores para beneficio de las comunidades, trabajando de la mano con los consejos comunales y profesionales en el área perfectamente capacitados para brindar obras de calidad, con políticas de ahorro que conlleven a la multiplicación de servicios y la reducción de necesidades entre los habitantes.

Para el año 2014 **PRODUZCA** tiene como objetivo primordial continuar impulsando a través de la Gran Misión Vivienda Venezuela, la ejecución de proyectos habitacionales en beneficio de las comunidades, cónsonos y firmes con los planes diseñados por el

PRODUZCA
PRESIDENCIA

Ministerio del Poder Popular para la Vivienda y Hábitat, como órgano ministerial de adscripción, la Gobernación Bolivariana del Estado Zulia, y el trabajo conjunto con diversas instituciones públicas nacionales y/o regionales y empresas del Estado Venezolano, lo que se traduce en el principio de la suprema felicidad y el buen vivir para todos los hombres y mujeres que comprenden el territorio nacional y más específicamente la Región Zuliana; a tales efectos **PRODUZCA**, ha formulado para el Ejercicio Fiscal 2014, el Presupuesto de Ingresos y Gastos que asciende a la cantidad de **SEISCIENTOS MILLONES TRESCIENTOS NOVENTA Y TRES MIL QUINIENTOS TREINTA Y UN BOLIVARES (Bs. 600.393.531,00)**, con el cual estima dar cumplimiento a las Políticas Sociales y Económicas establecidas por el Ejecutivo Nacional, específicamente la Gran Misión Vivienda Venezuela, direccionando la inversión pública, estableciendo como prioridad la continuación y culminación de obras en ejecución, así como el inicio de nuevas obras, mediante la aplicación de criterios de austeridad en la administración, manejo y custodia de fondos y bienes públicos, estos recursos financieros serán Transferidos del Ejecutivo Nacional a través de nuestro Organismo de Adscripción (Ministerio del Poder Popular para la Vivienda y Hábitat) y otros entes, debido a que se está formando la Política Nacional en materia de Ejecución de Viviendas (Gran Misión Vivienda Venezuela), sin menoscabo de cualquier tipo de asignación especial que nos designe cualquier nivel jerárquico institucional.

PRODUZCA
PRESIDENCIA

ING. VICTOR PADRON
Presidente

Acta de Asamblea General Extraordinaria N° 33 de Accionistas de
PRODUZCA registrada el 21 de Julio de 2011 en el Registro Mercantil
Primero del Estado Zulia bajo el N° 11 Tomo 47-A RM1

PRODUZCA
PRESIDENCIA

(En Bolívars Fuertes.)

AÑO: 2013

FORMA: 1

(En Bolívars Fuertes)
AÑO: 2013

(1) CÓDIGO	(2) DESCRIPCIÓN	(3) CANTIDAD	(4) VALOR UNITARIO	(5) VALOR TOTAL
1
2
3
4
5
6
7
8
9
10
11
12
13
14
15
16
17
18
19
20
21
22
23
24
25
26
27
28
29
30
31
32
33
34
35
36
37
38
39
40
41
42
43
44
45
46
47
48
49
50
51
52
53
54
55
56
57
58
59
60
61
62
63
64
65
66
67
68
69
70
71
72
73
74
75
76
77
78
79
80
81
82
83
84
85
86
87
88
89
90
91
92
93
94
95
96
97
98
99
100

(2) ORGANISMO PRODUCZA

FECHA

31

12

13

[illegible]

FORMA: 2

FECHA	
31	12 2013

1. DENOMINACIÓN DEL ENTE: **PRODUZCA**

2. ORGANISMO EMISOR DE LOS RECURSOS: MINISTERIO DEL PODER POPULAR PARA LA VIVIENDA Y HABITAT

3. PRESUPUESTO: 2013

1.4. FUENTE DE FINANCIAMIENTO: TRANSFERENCIA DEL SECTOR PÚBLICO

5. MESES	6. MONTO				
	DEVENGADO	RECAUDADO			TOTAL
		RECURSOS PROPIOS	TRANSFERENCIAS	OTROS INGRESOS	
ENERO			58.000,00	0,00	58.000,00
FEBRERO			58.000,00	0,00	58.000,00
MARZO			58.000,00	0,00	58.000,00
ABRIL			58.000,00	3.383.981,73	3.441.981,73
MAYO			58.000,00	126.333.849,79	126.381.849,79
JUNIO			58.000,00	0,00	58.000,00
JULIO			286.290,00	5.871.834,84	6.158.124,84
AGOSTO			58.000,00	28.790.169,88	28.848.169,88
SEPTIEMBRE			58.000,00	78.930.360,02	78.990.360,02
OCTUBRE			1.658.000,00	0,00	1.658.000,00
NOVIEMBRE			377.972,00	11.507.597,24	11.885.569,24
DICIEMBRE			0,00	61.046.741,46	61.046.741,46
7. TOTAL			2.786.262,00	315.866.534,96	318.652.796,96

7. FIRMAS AUTORIZADAS

MAXIMA AUTORIDAD O DELEGADO

JEFES DE LA UNIDAD ADMINISTRATIVA

FORMA: 3

PRODUZIDA
PRESIDENCIA

INFORMACION CONSOLIDADA DE INGRESOS
 (En Bolívars Fuertes)

1. DENOMINACIÓN DEL ENTE: **PRODUZCA**
 2. ORGANISMO EMISOR DE LOS RECURSOS: MINISTERIO DEL PODER POPULAR PARA LA VIVIENDA Y HABITAT
 3. PRESUPUESTO: 2013

FECHA

31	12	13
----	----	----

4. FUENTES DE FINANCIAMIENTO	5. MONTO				
	DEVENGADO	RECAUDADO			TOTAL
		RECURSOS PROPIOS	TRANSFERENCIAS	OTROS	
INGRESOS POR CONVENIOS INTRINSISTITUCIONALES TRANSFERENCIAS DEL SECTOR PUBLICO (MINISTERIO DE VIVIENDA Y HABITAD)		2.786.262,00	315.866.534,96		318.652.796,96
6. TOTAL		2.786.262,00	315.866.534,96		318.652.796,96

7. FIRMAS AUTORIZADAS

PRODUZCA
 MAXIMA AUTORIDAD, O DELEGADO

PRODUZCA
 Jefe de la Unidad Administrativa
 Gerencia de Finanzas

FORMA: 4

1. CODIGO DEL ENTE: A0675 DENOMINACIÓN DEL ENTE: PRODUZCA ÓRGANO DE ADSCRIPCIÓN: MINISTERIO DEL PODER POPULAR PARA LA VIVIENDA Y HÁBITAT UNIDAD EJECUTORA O RESPONSABLE: PLANIFICACIÓN Y PRESUPUESTO MES: ENERO										
EJECUCIÓN FINANCIERA MENSUAL DEL PRESUPUESTO DE GASTOS (En Bolívars Fuertes)										
(2)	PARTIDA	DENOMINACIÓN (3)	PRESUPUESTO ANUAL (4)	PROGRAMADO (5)	(6) EJECUTADO			% PAGADO (9)	(10) DISPONIBILIDAD PRESUPUESTARIA	A LA FECHA
					COMPROMISO	CAUSADO	PAGADO			
		GASTOS POR TRANSACCIONES CORRIENTES	472,707,400	30,392,305	0	130,254	0	0	0	472,707,400
		GASTOS DE PERSONAL	8,608,885	709,055	0	130,254	0	0	0	8,608,885
		MATERIALES, SUMINISTROS Y MERCANCIAS	381,677	31,806	0	0	0	0	0	381,677
		SERVICIOS NO PERSONALES	3,687,172	307,264	0	0	0	0	0	3,687,172
		SERVIC. DE LA DEUDA PÚBLICA Y DISMINUC. DE OTROS PASIVOS	0	0	0	0	0	0	0	0
		TRANSFERENCIAS Y DONACIONES CORRIENTES INTERNAS	469,787,143	38,316,596	0	0	0	0	0	469,787,143
		OTROS	343,003	28,584	0	0	0	0	0	343,003
		-DEPRECIACIÓN Y AMORTIZACIÓN	343,003	28,584	0	0	0	0	0	343,003
		-PERDIDAS EN INVENTARIOS	0	0	0	0	0	0	0	0
		OTROS CONCEPTOS DE GASTOS CORRIENTES	0	0	0	0	0	0	0	0
		AJUSTES POR VARIACIÓN DE INVENTARIOS	0	0	0	0	0	0	0	0
		GASTOS DE CAPITAL	1,741,226	145,102	0	0	0	0	0	1,741,226
		ACTIVOS REALES	1,741,226	145,102	0	0	0	0	0	1,741,226
		ACTIVOS INTANGIBLES	0	0	0	0	0	0	0	0
		OTROS ACTIVOS REALES	0	0	0	0	0	0	0	0
		INCREMENTO DE EXISTENCIAS	0	0	0	0	0	0	0	0
		APLICACIONES FINANCIERAS	9,357,885	778,824	0	0	0	0	0	9,357,885
		TRANSACCIONES CON ACTIVOS FINANCIEROS	0	0	0	0	0	0	0	0
		ADQUISIC. DE TÍTULOS Y VALORES QUE NO OTORGAN PROP.	0	0	0	0	0	0	0	0
		CONCESIÓN DE PRÉSTAMOS A CORTO PLAZO	0	0	0	0	0	0	0	0
		OTRAS APLICACIONES FINANCIERAS	0	0	0	0	0	0	0	0
		APORTES EN ACCIONES Y PARTICIPACIONES DE CAPITAL	0	0	0	0	0	0	0	0
		INCREMENTO DE DISPONIBILIDAD	0	0	0	0	0	0	0	0
		INCREMENTO DE CUENTAS A COBRAR A.C. M. Y L. P.	0	0	0	0	0	0	0	0
		INCREMENTO DE CUENTAS A COBRAR A.C. M. Y L. P.	0	0	0	0	0	0	0	0
		INCREMENTO DE EFECTOS POR COBRAR M. Y L. P.	0	0	0	0	0	0	0	0
		OTROS ACTIVOS FINANCIEROS	0	0	0	0	0	0	0	0
		TRANSACC. CON PASIVOS FINAN. - SERVIC. DE LA DEUDA	9,357,885	778,824	0	0	0	0	0	9,357,885
		SERVICIO DE LA DEUDA PÚBLICA	0	0	0	0	0	0	0	0
		SERVICIO DE LA DEUDA PÚBLICA INTERNA A CORTO PLAZO	0	0	0	0	0	0	0	0
		SERVICIO DE LA DEUDA PÚBLICA EXTERNA A CORTO PLAZO	0	0	0	0	0	0	0	0
		OTRAS APLICACIONES FINANCIERAS - POR DISMINUC. DE PASIVO	9,357,885	778,824	0	0	0	0	0	9,357,885
		DISMINUC. DE CUENTAS Y EFECTOS P/ PAGAR A PROVEEDORES	0	0	0	0	0	0	0	0
		DISMINUC. DE CUENTAS Y EFECTOS P/ PAGAR A CONTRATISTAS	0	0	0	0	0	0	0	0
		DISMINUC. DE APORTES PATRON. Y RETENC. LABOR. P/ PAGAR	0	0	0	0	0	0	0	0
		DISMINUC. DE OTRAS CUENTAS Y EFECTOS P/ PAGAR A.C. P.	0	0	0	0	0	0	0	0
		DISMINUCIÓN DE OTROS PASIVOS A CORTO PLAZO	0	0	0	0	0	0	0	0
		DISMINUCIÓN DE OTROS PASIVOS A MEDIANO Y LARGO PLAZO	0	0	0	0	0	0	0	0
		DISMINUCIÓN DEL PATRIMONIO	0	0	0	0	0	0	0	0
(11)		TOTALES	483,806,771	40,317,231	0	130,254	0	0	0	483,806,517

1. CODIGO DEL ENTE: A0875 DENOMINACIÓN DEL ENTE: PRODUZCA ÓRGANO DE ADSCRIPCIÓN: MINISTERIO DEL PODER POPULAR PARA LA VIVIENDA Y HABITAT UNIDAD EJECUTORA O RESPONSABLE: PLANIFICACIÓN Y PRESUPUESTO MES: FEBRERO											
EJECUCION FINANCIERA MENSUAL DEL PRESUPUESTO DE GASTOS (En Bolívares Fuertes)											
FECHA 01/12/2013											
2)	DENOMINACIÓN (3)	PRESUPUESTO ANUAL (4)	PROGRAMADO (5)	(6) EJECUTADO			% COMPROMETIDO (7)	% CAUSADO (8)	% PAGADO (9)	(10) DISPONIBILIDAD PRESUPUESTARIA	
PARTIDA				COMPROMISO	CAUSADO	PAGADO				MES ANTERIOR 173.843.347	A LA FECHA 472.440.110
	GASTOS POR TRANSACCIONES CORRIENTES	472.707.600	78.784.610	0	287.550	0	0	0	0	0	0
	GASTOS DE PERSONAL	9.508.865	1.418.111	0	287.550	0	0	0	0	0	0
	MATERIALES, SUMINISTROS Y MERCANCIAS	381.677	63.613	0	0	0	0	0	0	0	0
	SERVICIOS NO PERSONALES	3.887.172	614.528	0	0	0	0	0	0	0	0
	SERVICIO DE LA DEUDA PÚBLICA Y DISMINUC. DE OTROS PASIVOS	459.787.143	78.631.161	0	0	0	0	0	0	0	0
	TRANSFERENCIAS Y DONACIONES CORRIENTES INTERNAS	0	0	0	0	0	0	0	0	0	0
	OTROS	343.003	57.167	0	0	0	0	0	0	108.550.080	459.787.143
	-DEPRECIACIÓN Y AMORTIZACIÓN	0	0	0	0	0	0	0	0	343.003	343.003
	-PERDIDAS EN INVENTARIOS	0	57.167	0	0	0	0	0	0	542.866	343.003
	OTROS CONCEPTOS DE GASTOS CORRIENTES	0	0	0	0	0	0	0	0	0	0
	AJUSTES POR VARIACIÓN DE INVENTARIOS	0	0	0	0	0	0	0	0	-8.956	0
										58.687.843	0
	GASTOS DE CAPITAL	1.741.226	260.204	0	0	0	0	0	0	3.989.715	1.741.226
	ACTIVOS REALES	1.741.226	260.204	0	0	0	0	0	0	3.989.715	1.741.226
	ACTIVOS INTANGIBLES	0	0	0	0	0	0	0	0	0	0
	OTROS ACTIVOS REALES	0	0	0	0	0	0	0	0	0	0
	INCREMENTO DE EXISTENCIAS	0	0	0	0	0	0	0	0	0	0
	APLICACIONES FINANCIERAS	9.357.885	1.558.648	0	0	0	0	0	0	6.792.326	9.357.885
	TRANSACCIONES CON ACTIVOS FINANCIEROS	0	0	0	0	0	0	0	0	1.984.772	0
	ADQUISIC. DE TÍTULOS Y VALORES QUE NO OTORGAN PROP.	0	0	0	0	0	0	0	0	0	0
	CONCESIÓN DE PRESTAMOS A CORTO PLAZO	0	0	0	0	0	0	0	0	0	0
	OTRAS APLICACIONES FINANCIERAS	0	0	0	0	0	0	0	0	0	0
	APORTES EN ACCIONES Y PARTICIPACIONES DE CAPITAL	0	0	0	0	0	0	0	0	0	0
	INCREMENTO DE DISPONIBILIDAD	0	0	0	0	0	0	0	0	1.985.274	0
	INCREMENTO DE CUENTAS A COBRAR A C.M. Y L. P.	0	0	0	0	0	0	0	0	-465	0
	INCREMENTO DE CUENTAS A COBRAR A C.M. Y L. P.	0	0	0	0	0	0	0	0	0	0
	INCREMENTO DE EFECTOS POR COBRAR M. Y L. P.	0	0	0	0	0	0	0	0	0	0
	OTROS ACTIVOS FINANCIEROS	0	0	0	0	0	0	0	0	-47	0
	TRANSACC. CON PASIVOS FINAN. - SERVIC. DE LA DEUDA	9.357.885	1.558.648	0	0	0	0	0	0	4.827.554	9.357.885
	SERVICIO DE LA DEUDA PÚBLICA	0	0	0	0	0	0	0	0	0	0
	SERVICIO DE LA DEUDA PÚBLICA INTERNA A CORTO PLAZO	0	0	0	0	0	0	0	0	0	0
	SERVICIO DE LA DEUDA PÚBLICA EXTERNA A CORTO PLAZO	0	0	0	0	0	0	0	0	0	0
	OTRAS APLICACIONES FINANCIERAS - POR DISMINUC. DE PASIVO	9.357.885	1.558.648	0	0	0	0	0	0	4.854.398	9.357.885
	DISMINUC. DE CUENTAS Y EFECTOS P/PAGAR A PROVEEDORES	0	0	0	0	0	0	0	0	0	0
	DISMINUC. DE CUENTAS Y EFECTOS P/PAGAR A CONTRATISTAS	0	0	0	0	0	0	0	0	0	0
	DISMINUC. DE APORTES PATRON. Y RETENC. LABOR. P/PAGAR	0	0	0	0	0	0	0	0	0	0
	DISMINUC. DE OTRAS CUENTAS Y EFECTOS P/PAGAR A C. P.	0	0	0	0	0	0	0	0	0	0
	DISMINUCIÓN DE OTROS PASIVOS A CORTO PLAZO	0	0	0	0	0	0	0	0	0	0
	DISMINUCIÓN DE OTROS PASIVOS A MEDIANO Y LARGO PLAZO	0	0	0	0	0	0	0	0	0	0
	DISMINUCIÓN DEL PATRIMONIO	0	0	0	0	0	0	0	0	0	0
(11)	TOTALES	483.806.771	80.634.462	0	287.550	0	0	0	0	139.627.888	483.530.221

1. CODIGO DEL ENTE: A0673 DENOMINACIÓN DEL ENTE: PRODUZCA ÓRGANO DE ADSCRIPCIÓN: MINISTERIO DEL PODER POPULAR PARA LA VIVIENDA Y HÁBITAT UNIDAD EJECUTORA O RESPONSABLE: PLANIFICACIÓN Y PRESUPUESTO MES: MARZO										
EJECUCION FINANCIERA MENSUAL DEL PRESUPUESTO DE GASTOS (En Bolivares Fuertes)										
<div>FECHA</div> <div>01/12/2013</div>										
(2)	(3)	(4)	(5)	(6) EJECUTADO		(7)	(8)	(9)	(10) DISPONIBILIDAD PRESUPUESTARIA	
PARTIDA	DENOMINACIÓN	PRESUPUESTO ANUAL	PROGRAMADO	COMPROMISO	CAUSADO	PAGADO	% COMPROMETIDO	% CAUSADO	% PAGADO	A LA FECHA
	GASTOS POR TRANSACCIONES CORRIENTES	472,707,660	118,176,315	0	404,821	0	0	0	0	178,333,246
	GASTOS DE PERSONAL	8,508,665	2,127,166	0	404,821	0	0	0	0	9,505,978
	MATERIALES, SUMINISTROS Y MERCANCIAS	381,677	95,419	0	0	0	0	0	0	81,03,844
	SERVICIOS NO PERSONALES	3,887,172	921,793	0	0	0	0	0	0	293,458
	SERVIC. DE LA DEUDA PÚBLICA Y DISMINUC. DE OTROS PASIVOS	0	0	0	0	0	0	0	0	1,284,088
	TRANSFERENCIAS Y DONACIONES CORRIENTES INTERNAS	0	0	0	0	0	0	0	0	0
	OTROS	459,787,143	114,946,766	0	0	0	0	0	0	108,550,080
	-DEPRECIACIÓN Y AMORTIZACIÓN	343,003	85,751	0	0	0	0	0	0	539,881
	-PERDIDAS EN INVENTARIOS	0	0	0	0	0	0	0	0	0
	OTROS CONCEPTOS DE GASTOS CORRIENTES	0	0	0	0	0	0	0	0	-18,072
	AJUSTES POR VARIACIÓN DE INVENTARIOS	0	0	0	0	0	0	0	0	58,687,843
	GASTOS DE CAPITAL	1,741,226	435,307	0	0	0	0	0	0	3,989,715
	ACTIVOS REALES	1,741,226	435,307	0	0	0	0	0	0	3,989,715
	ACTIVOS INTANGIBLES	0	0	0	0	0	0	0	0	0
	OTROS ACTIVOS REALES	0	0	0	0	0	0	0	0	0
	INCREMENTO DE EXISTENCIAS	0	0	0	0	0	0	0	0	0
	APLICACIONES FINANCIERAS	9,357,885	2,339,471	0	0	0	0	0	0	6,819,151
	TRANSACCIONES CON ACTIVOS FINANCIEROS	0	0	0	0	0	0	0	0	1,964,753
	ADQUISIC. DE TÍTULOS Y VALORES QUE NO OTORGAN PROP.	0	0	0	0	0	0	0	0	0
	CONCESIÓN DE PRESTAMOS A CORTO PLAZO	0	0	0	0	0	0	0	0	0
	OTRAS APLICACIONES FINANCIERAS	0	0	0	0	0	0	0	0	0
	APORTES EN ACCIONES Y PARTICIPACIONES DE CAPITAL	0	0	0	0	0	0	0	0	0
	INCREMENTO DE DISPONIBILIDAD	0	0	0	0	0	0	0	0	1,965,274
	INCREMENTO DE CUENTAS A COBRAR A.C. M. Y L. P.	0	0	0	0	0	0	0	0	-430
	INCREMENTO DE FONDOS AVANCE, ANTICI. FIDIC. Y ACTIVOS DIFERID.	0	0	0	0	0	0	0	0	0
	INCREMENTO DE EFECTOS POR COBRAR M. Y L. P.	0	0	0	0	0	0	0	0	-81
	OTROS ACTIVOS FINANCIEROS	0	0	0	0	0	0	0	0	0
	TRANSACC. CON PASIVOS FINAN. - SERVIC. DE LA DEUDA	9,357,885	2,339,471	0	0	0	0	0	0	4,854,398
	SERVICIO DE LA DEUDA PÚBLICA	0	0	0	0	0	0	0	0	0
	SERVICIO DE LA DEUDA PÚBLICA INTERNA A CORTO PLAZO	0	0	0	0	0	0	0	0	0
	SERVICIO DE LA DEUDA PÚBLICA EXTERNA A CORTO PLAZO	0	0	0	0	0	0	0	0	0
	OTRAS APLICACIONES FINANCIERAS - POR DISMINUC. DE PASIVO	9,357,885	2,339,471	0	0	0	0	0	0	0
	DISMINUC. DE CUENTAS Y EFECTOS PI PAGAR A PROVEEDORES	0	0	0	0	0	0	0	0	0
	DISMINUC. DE CUENTAS Y EFECTOS PI PAGAR A CONTRATISTAS	0	0	0	0	0	0	0	0	0
	DISMINUC. DE APORTES PATRON. Y RETENC. LABOR. PIPAGAR	0	0	0	0	0	0	0	0	0
	DISMINUC. DE OTRAS CUENTAS Y EFECTOS PIPAGAR A.C. P.	0	0	0	0	0	0	0	0	0
	DISMINUCIÓN DE OTROS PASIVOS A CORTO PLAZO	0	0	0	0	0	0	0	0	0
	DISMINUCIÓN DE OTROS PASIVOS A MEDIANO Y LARGO PLAZO	0	0	0	0	0	0	0	0	0
	DISMINUCIÓN DEL PATRIMONIO	0	0	0	0	0	0	0	0	0
(11)	TOTALES	483,806,771	120,951,693	0	404,822	0	0	0	0	189,842,112
										483,401,949

EJECUCION FINANCIERA MENSUAL DEL PRESUPUESTO DE GASTOS (En Bolívares Fuertes)												
FECHA 01/12/2013												
(2)	PARTIDA	DENOMINACIÓN (3)	PRESUPUESTO ANUAL (4)	PROGRAMADO (5)	(6) EJECUTADO			% COMPROMETIDO (7)	% CAUSADO (8)	% PAGADO (9)	(10) DISPONIBILIDAD PRESUPUESTARIA	
					COMPROMISO	CAUSADO	PAGADO				MES ANTERIOR (11)	A LA FECHA (12)
		GASTOS POR TRANSACCIONES CORRIENTES	472,707,860	157,569,220	0	630,366	0	0	0	0	178,808,176	472,077,294
		GASTOS DE PERSONAL	8,508,866	2,856,222	0	630,366	0	0	0	0	9,490,873	7,878,299
		MATERIALES, SUMINISTROS Y MERCANCIAS	381,677	127,228	0	0	0	0	0	0	381,677	381,677
		SERVICIOS NO PERSONALES	3,687,172	1,228,057	0	0	0	0	0	0	1,265,778	3,687,172
		SERVIC. DE LA DEUDA PÚBLICA Y DISMINUC. DE OTROS PASIVOS	0	0	0	0	0	0	0	0	0	0
		TRANSFERENCIAS Y DONACIONES CORRIENTES INTERNA	459,787,143	153,282,381	0	0	0	0	0	0	108,550,080	459,787,143
		OTROS	343,003	114,334	0	0	0	0	0	0	343,003	343,003
		-DEPRECIACIÓN Y AMORTIZACIÓN	343,003	114,334	0	0	0	0	0	0	538,856	343,003
		-PERDIDAS EN INVENTARIOS	0	0	0	0	0	0	0	0	0	0
		-OTROS CONCEPTOS DE GASTOS CORRIENTES	0	0	0	0	0	0	0	0	-27,188	0
		AJUSTES POR VARIACIÓN DE INVENTARIOS	0	0	0	0	0	0	0	0	56,697,843	0
		GASTOS DE CAPITAL	1,741,226	580,409	0	0	0	0	0	0	3,989,715	1,741,226
		ACTIVOS REALES	1,741,226	580,409	0	0	0	0	0	0	3,989,715	1,741,226
		ACTIVOS FINANCIEROS	0	0	0	0	0	0	0	0	0	0
		OTROS ACTIVOS REALES	0	0	0	0	0	0	0	0	0	0
		INCREMENTO DE EXISTENCIAS	0	0	0	0	0	0	0	0	0	0
		APLICACIONES FINANCIERAS	9,357,885	3,119,295	0	0	0	0	0	0	5,701,452	9,357,885
		TRANSACCIONES CON ACTIVOS FINANCIEROS	0	0	0	0	0	0	0	0	1,965,146	0
		ADQUISIC. DE TÍTULOS Y VALORES QUE NO OTORGAN PR	0	0	0	0	0	0	0	0	0	0
		CONCESION DE PRESTAMOS A CORTO PLAZO	0	0	0	0	0	0	0	0	0	0
		OTRAS APLICACIONES FINANCIERAS	0	0	0	0	0	0	0	0	0	0
		APORTES EN ACCIONES Y PARTICIPACIONES DE CAPITAL	0	0	0	0	0	0	0	0	0	0
		INCREMENTO DE DISPONIBILIDAD	0	0	0	0	0	0	0	0	1,965,274	0
		INCREMENTO DE CUENTAS A COBRAR A C. M. Y L. P.	0	0	0	0	0	0	0	0	0	0
		INCREM. FONDOS AVANCE, ANTICI. FIDEIC. Y ACTIVOS DIF	0	0	0	0	0	0	0	0	0	0
		INCREMENTO DE EFECTOS POR COBRAR M. Y L. P.	0	0	0	0	0	0	0	0	0	0
		OTROS ACTIVOS FINANCIEROS	0	0	0	0	0	0	0	0	-128	0
		TRANSACC. CON PASIVOS FINAN. - SERVIC. DE LA DEUDA	9,357,885	3,119,295	0	0	0	0	0	0	3,736,306	9,357,885
		SERVICIO DE LA DEUDA PÚBLICA	0	0	0	0	0	0	0	0	0	0
		SERVICIO DE LA DEUDA PÚBLICA INTERNA A CORTO PLAZO	0	0	0	0	0	0	0	0	0	0
		SERVICIO DE LA DEUDA PÚBLICA EXTERNA A CORTO PLAZO	0	0	0	0	0	0	0	0	0	0
		OTRAS APLICACIONES FINANCIERAS - POR DISMINUC. DE	9,357,885	3,119,295	0	0	0	0	0	0	4,854,398	9,357,885
		DISMINUC. DE CUENTAS Y EFECTOS P/PAGAR A PROVEEC	0	0	0	0	0	0	0	0	-944	0
		DISMINUC. DE CUENTAS Y EFECTOS P/PAGAR A CONTRA	0	0	0	0	0	0	0	0	0	0
		DISMINUC. DE APORTES PATRON. Y RETENC. LABOR. P/PA	0	0	0	0	0	0	0	0	0	0
		DISMINUC. DE OTRAS CUENTAS Y EFECTOS P/PAGAR A C.	0	0	0	0	0	0	0	0	-60,142	0
		DISMINUCIÓN DE OTROS PASIVOS A CORTO PLAZO	0	0	0	0	0	0	0	0	0	0
		DISMINUCIÓN DE OTROS PASIVOS A MEDIANO Y LARGO PL	0	0	0	0	0	0	0	0	-1,057,006	0
		DISMINUCIÓN DEL PATRIMONIO	0	0	0	0	0	0	0	0	0	0
(11)	TOTALES		483,808,771	161,268,924	0	630,366	0	0	0	0	188,499,342	483,176,406

EJECUCION FINANCIERA MENSUAL DEL PRESUPUESTO DE GASTOS (En Bolívers Fuertes)											
FECHA 01/12/2013											
(2)	PARTIDA	DENOMINACION (3)	PRESUPUESTO ANUAL (4)	PROGRAMADO (5)	(6) EJECUTADO		% CONPROVETIDO (7)	% CAUSADO (8)	% PAGADO (9)	(10) DISPONIBILIDAD PRESUPUESTARIA	
					COMPROMISO	CAUSADO				MES ANTERIOR	ALA FECHA
		GASTOS POR TRANSACCIONES CORRIENTES	472.707.660	195.951.525	0	802.675	0	0	0	178.616.062	471.904.886
		GASTOS DE PERSONAL	8.508.895	3.545.277	0	802.675	0	0	0	95.16.074	7.705.990
		MATERIALES, SUMINISTROS Y MERCANCÍAS	381.677	159.032	0	0	0	0	0	289.259	381.677
		SERVICIOS NO PERSONALES	3.887.172	1.538.322	0	0	0	0	0	1.265.266	3.687.172
		SERVIC. DE LA DEUDA PÚBLICA Y DISMULC. DE OTROS PASIVOS	0	0	0	0	0	0	0	0	0
		TRANSFERENCIAS Y DONACIONES CORRIENTES INTERNAS	459.787.143	191.577.976	0	0	0	0	0	108.550.080	459.787.143
		OTROS	343.003	142.918	0	0	0	0	0	533.851	343.003
		DEPRECIACIÓN Y AMORTIZACIÓN	343.003	142.918	0	0	0	0	0	533.851	343.003
		-PERDIDAS EN INVENTARIOS	0	0	0	0	0	0	0	0	0
		OTROS CONCEPTOS DE GASTOS CORRIENTES	0	0	0	0	0	0	0	-36.911	0
		AJUSTES POR VARIACIÓN DE INVENTARIOS	0	0	0	0	0	0	0	58.697.843	0
		GASTOS DE CAPITAL	1.741.228	726.511	0	0	0	0	0	3.988.716	1.741.228
		ACTIVOS REALES	1.741.228	726.511	0	0	0	0	0	3.988.716	1.741.228
		ACTIVOS INTANGIBLES	0	0	0	0	0	0	0	0	0
		OTROS ACTIVOS REALES	0	0	0	0	0	0	0	0	0
		INCREMENTO DE EXISTENCIAS	0	0	0	0	0	0	0	0	0
		APLICACIONES FINANCIERAS	9.357.895	3.899.119	0	0	0	0	0	5.411.943	9.357.886
		TRANSACCIONES CON ACTIVOS FINANCIEROS	0	0	0	0	0	0	0	1.860.461	0
		ADQUISIC. DE TÍTULOS Y VALORES QUE NO OTORGAN PROP.	0	0	0	0	0	0	0	0	0
		CONCESIÓN DE PRESTAMOS A CORTO PLAZO	0	0	0	0	0	0	0	0	0
		OTRAS APLICACIONES FINANCIERAS	0	0	0	0	0	0	0	0	0
		APORTES EN ACCIONES Y PARTICIPACIONES DE CAPITAL	0	0	0	0	0	0	0	0	0
		INCREMENTO DE DISPONIBILIDAD	0	0	0	0	0	0	0	1.865.274	0
		INCREMENTO DE CUENTAS A COBRAR A C. M. Y L. P.	0	0	0	0	0	0	0	0	0
		INCREMENTO DE CUENTAS A COBRAR A C. M. Y L. P.	0	0	0	0	0	0	0	-7.043	0
		INCREMENTO DE EFECTOS POR COBRAR M. Y L. P.	0	0	0	0	0	0	0	0	0
		INCREMENTO DE EFECTOS POR COBRAR M. Y L. P.	0	0	0	0	0	0	0	-277.780	0
		OTROS ACTIVOS FINANCIEROS	0	0	0	0	0	0	0	0	0
		TRANSACC. CON PASIVOS FINANC. - SERVIC. DE LA DEUDA	9.357.895	3.899.119	0	0	0	0	0	3.731.492	9.357.886
		SERVICIO DE LA DEUDA PÚBLICA	0	0	0	0	0	0	0	0	0
		SERVICIO DE LA DEUDA PÚBLICA INTERNA A CORTO PLAZO	0	0	0	0	0	0	0	0	0
		SERVICIO DE LA DEUDA PÚBLICA EXTERNA A CORTO PLAZO	0	0	0	0	0	0	0	0	0
		OTRAS APLICACIONES FINANCIERAS - POR DISMULC. DE PASIVO	9.357.895	3.899.119	0	0	0	0	0	4.854.398	9.357.885
		DISMULC. DE CUENTAS Y EFECTOS P/PAGAR A PROVEEDORES	0	0	0	0	0	0	0	-1.565	0
		DISMULC. DE CUENTAS Y EFECTOS P/PAGAR A CONTRATISTAS	0	0	0	0	0	0	0	0	0
		DISMULC. DE APORTES PATRON Y RETENC. LABOR. P/PAGAR	0	0	0	0	0	0	0	0	0
		DISMULC. DE OTRAS CUENTAS Y EFECTOS P/PAGAR A C. P.	0	0	0	0	0	0	0	43.191	0
		DISMULC. DE OTROS PASIVOS A CORTO PLAZO	0	0	0	0	0	0	0	-1.057.197	0
		DISMULC. DE OTROS PASIVOS A MEDIANO Y LARGO PLAZO	0	0	0	0	0	0	0	-20.053	0
		DISMINUCIÓN DEL PATRIMONIO	0	0	0	0	0	0	0	0	0
		TOTALES	483.506.771	201.586.165	0	802.675	0	0	0	188.217.721	483.004.095

EJECUCION FINANCIERA MENSUAL DEL PRESUPUESTO DE GASTOS (En Bolívares Fuertes)										
<div>FECHA 01/22/2013</div>										
(2) PARTIDA	(3) DENOMINACION	(4) PRESUPUESTO ANUAL	(5) PROGRAMADO	(6) EJECUTADO		(7) % COMPROMETIDO	(8) % CAUSADO	(9) % PAGADO	(10) DISPONIBILIDAD PRESUPUESTARIA	
				COMPROMISO	CAUSADO				MES ANTERIOR	A LA FECHA
	GASTOS POR TRANSACCIONES CORRIENTES	472.707.660	226.363.830	0	964.344	0	0	0	178.903.009	471.743.316
	GASTOS DE PERSONAL	8.508.666	4.254.333		964.344	0	0	0	9.615.553	7.544.321
	MATERIALES, SUMINISTROS Y MERCANCIAS	381.877	180.839		0	0	0	0	293.251	381.877
	SERVICIOS NO PERSONALES	3.687.172	1.843.588		0	0	0	0	1.261.887	3.687.172
	SERVIC. DE LA DEUDA PUBLICA Y DISMINUC. DE OTROS PASIVOS	0	0		0	0	0	0	0	0
	TRANSFERENCIAS Y DONACIONES CORRIENTES INTERNAS	459.787.143	229.863.572		0	0	0	0	106.550.080	459.787.143
	OTROS	343.003	171.502		0	0	0	0	530.846	343.003
	DEPRECIACION Y AMORTIZACION	343.003	171.502		0	0	0	0	530.846	343.003
	PERDIDAS EN INVENTARIOS	0	0		0	0	0	0	0	0
	OTROS CONCEPTOS DE GASTOS CORRIENTES	0	0		0	0	0	0	46.451	0
	AJUSTES POR VARIACION DE INVENTARIOS	0	0		0	0	0	0	58.687.843	0
	GASTOS DE CAPITAL	1.741.226	870.613	0	0	0	0	0	3.989.716	1.741.226
	ACTIVOS REALES	1.741.226	870.613		0	0	0	0	3.989.716	1.741.226
	ACTIVOS INTANGIBLES	0	0		0	0	0	0	0	0
	OTROS ACTIVOS REALES	0	0		0	0	0	0	0	0
	INCREMENTO DE EXISTENCIAS	0	0		0	0	0	0	0	0
	APLICACIONES FINANCIERAS	9.357.886	4.678.943	0	0	0	0	0	5.243.196	9.357.886
	TRANSACCIONES CON ACTIVOS FINANCIEROS	0	0		0	0	0	0	1.616.653	0
	ADQUISIC. DE TITULOS Y VALORES QUE NO OTORGAN PROP.	0	0		0	0	0	0	0	0
	CONCESION DE PRESTAMOS A CORTO PLAZO	0	0		0	0	0	0	0	0
	OTRAS APLICACIONES FINANCIERAS	0	0		0	0	0	0	0	0
	APORTES EN ACCIONES Y PARTICIPACIONES DE CAPITAL	0	0		0	0	0	0	0	0
	INCREMENTO DE DISPONIBILIDAD	0	0		0	0	0	0	1.955.274	0
	INCREMENTO DE CUENTAS A COBRAR A.C.M.Y.L.P.	0	0		0	0	0	0	0	0
	INCREMENTO DE CUENTAS A COBRAR A.C.M.Y.L.P.	0	0		0	0	0	0	-11.812	0
	INCREMENTO DE EFECTOS POR COBRAR A.C.M.Y.L.P.	0	0		0	0	0	0	0	0
	OTROS ACTIVOS FINANCIEROS	0	0		0	0	0	0	437.859	0
	TRANSACC. CON PASIVOS FINANCIEROS - SERV. DE LA DEUDA	9.357.886	4.678.943	0	0	0	0	0	3.727.533	9.357.886
	SERVICIO DE LA DEUDA PUBLICA	0	0		0	0	0	0	0	0
	SERVICIO DE LA DEUDA PUBLICA INTERNA A CORTO PLAZO	0	0		0	0	0	0	0	0
	SERVICIO DE LA DEUDA PUBLICA EXTERNA A CORTO PLAZO	0	0		0	0	0	0	0	0
	OTRAS APLICACIONES FINANCIERAS - POR DISMINUC. DE PASIVO	9.357.886	4.678.943		0	0	0	0	4.854.308	9.357.886
	DISMINUC. DE CUENTAS Y EFECTOS POR PAGAR A PROVEEDORES	0	0		0	0	0	0	-9.683	0
	DISMINUC. DE CUENTAS Y EFECTOS POR PAGAR A CONTRATISTAS	0	0		0	0	0	0	0	0
	DISMINUC. DE APORTES PATRONALES Y EFECTOS POR PAGAR	0	0		0	0	0	0	0	0
	DISMINUC. DE OTROS CUENTAS Y EFECTOS POR PAGAR A.C.P.	0	0		0	0	0	0	-47.222	0
	DISMINUCION DE OTROS PASIVOS A CORTO PLAZO	0	0		0	0	0	0	0	0
	DISMINUCION DE OTROS PASIVOS A MEDIANO Y LARGO PLAZO	0	0		0	0	0	0	-1.057.197	0
	DISMINUCION DEL PATRIMONIO	0	0		0	0	0	0	-12.763	0
(11) TOTALES		483.906.771	241.503.386	0	964.343	0	0	0	188.136.910	482.842.428

EJECUCION FINANCIERA MENSUAL DEL PRESUPUESTO DE GASTOS (En Bolívares Fuertes)											
FECHA 01/12/2012											
(2)	PARTIDA	DENOMINACION (3)	PRESUPUESTO ANUAL (4)	PROGRAMADO (5)	(6) EJECUTADO		% COMPROMETIDO (7)	% CAUSADO (8)	% PAGADO (9)	(10) DISPONIBILIDAD PRESUPUESTARIA	
					COMPROMISO	CAUSADO PAGADO				MES ANTERIOR	A LA FECHA
		GASTOS POR TRANSACCIONES CORRIENTES	472.707.660	275.746.135	0	1.120.320	0	0	0	178.902.899	471.687.340
		GASTOS DE PERSONAL	6.508.695	4.993.388		1.120.320		0	0	9.625.315	7.388.945
		MATERIALES, SUMINISTROS Y MERCANCIAS	381.077	222.645				0	0	201.692	381.077
		SERVICIOS NO PERSONALES	3.887.172	2.150.850				0	0	1.268.808	3.887.172
		SERVICIO DE LA DEUDA PÚBLICA Y DISMINUC. DE OTROS PASIVOS	0	0				0	0	0	0
		TRANSFERENCIAS Y DONACIONES CORRIENTES INTERNAS	459.787.143	268.209.167				0	0	108.550.080	459.787.143
		OTROS	343.003	200.085	0	0	0	0	0	527.841	343.003
		-DEPRECIACIÓN Y AMORTIZACIÓN	343.003	200.085				0	0	527.841	343.003
		-PERDIDAS EN INVENTARIOS	0	0				0	0	0	0
		OTROS CONCEPTOS DE GASTOS CORRIENTES	0	0				0	0	-56.548	0
		AJUSTES POR VARIACIÓN DE INVENTARIOS	0	0				0	0	58.897.843	0
		GASTOS DE CAPITAL	1.741.226	1.015.715	0	0	0	0	0	3.989.715	1.741.226
		ACTIVOS REALES	1.741.226	1.015.715				0	0	3.989.715	1.741.226
		ACTIVOS INTANGIBLES	0	0				0	0	0	0
		OTROS ACTIVOS REALES	0	0				0	0	0	0
		INCREMENTO DE EXISTENCIAS	0	0				0	0	0	0
		APLICACIONES FINANCIERAS	9.357.885	5.468.766	0	0	0	0	0	5.768.688	9.357.885
		TRANSACCIONES CON ACTIVOS FINANCIEROS	0	0				0	0	1.288.270	0
		ADQUISIC. DE TÍTULOS Y VALORES QUE NO OTORGAN PROP.	0	0				0	0	0	0
		CONCESION DE PRESTAMOS A CORTO PLAZO	0	0				0	0	0	0
		OTRAS APLICACIONES FINANCIERAS	0	0				0	0	0	0
		APORTES EN ACCIONES Y PARTICIPACIONES DE CAPITAL	0	0				0	0	0	0
		INCREMENTO DE DISPONIBILIDAD	0	0				0	0	1.893.771	0
		INCREMENTO DE CUENTAS A COBRAR A.C. M.Y.L.P.	0	0				0	0	0	0
		INCREMENTO DE CUENTAS A COBRAR A.C. M.Y.L.P.	0	0				0	0	0	0
		INCREMENTO DE EFECTOS POR COBRAR M.Y.L.P.	0	0				0	0	0	0
		OTROS ACTIVOS FINANCIEROS	0	0				0	0	-605.501	0
		TRANSACC. CON PASIVOS FINANC. - SERVIC. DE LA DEUDA	9.357.885	5.468.766	0	0	0	0	0	4.480.428	9.357.885
		SERVICIO DE LA DEUDA PÚBLICA	0	0				0	0	0	0
		SERVICIO DE LA DEUDA PÚBLICA INTERNA A CORTO PLAZO	0	0				0	0	0	0
		SERVICIO DE LA DEUDA PÚBLICA EXTERNA A CORTO PLAZO	0	0				0	0	0	0
		OTRAS APLICACIONES FINANCIERAS - POR DISMINUC. DE PASIVO	9.357.885	5.468.766				0	0	4.854.398	9.357.885
		DISMINUC. DE CUENTAS Y EFECTOS POR PAGAR A PROVEEDORES	0	0				0	0	-10.272	0
		DISMINUC. DE CUENTAS Y EFECTOS POR PAGAR A CONTRATISTAS	0	0				0	0	0	0
		DISMINUC. DE APORTES PATRON Y RETENC. LABOR. PPAGAR	0	0				0	0	0	0
		DISMINUC. DE OTRAS CUENTAS Y EFECTOS PPAGAR A.C.P.	0	0				0	0	-46.659	0
		DISMINUCIÓN DE OTROS PASIVOS A CORTO PLAZO	0	0				0	0	0	0
		DISMINUCIÓN DE OTROS PASIVOS A MEDIANO Y LARGO PLAZO	0	0				0	0	-307.816	0
		DISMINUCIÓN DEL PATRIMONIO	0	0				0	0	-9.183	0
(11)		TOTALES	483.906.771	282.220.616	0	1.120.322	0	0	0	188.681.313	482.686.449

EJECUCION FINANCIERA MENSUAL DEL PRESUPUESTO DE GASTOS (En Bolívars Fuertes)												
<div>FECHA 01/12/2013</div>												
(2)	PARTIDA	DENOMINACIÓN (3)	PRESUPUESTO ANUAL (4)	PROGRAMADO (5)	(6) EJECUTADO		% COMPROMETIDO (7)	% CAUSADO (8)	% PAGADO (9)	(10) DISPONIBILIDAD PRESUPUESTARIA		
				(6)	COMPROMISO	CAUSADO	PAGADO			MES ANTERIOR	A LA FECHA	
		GASTOS POR TRANSACCIONES CORRIENTES	472.707.660	316.138.440	0	1.260.684	0	0	0	178.898.623	471.466.976	
		GASTOS DE PERSONAL	8.508.065	5.612.443	0	1.250.684	0	0	0	9.632.771	7.257.891	
		MATERIALES, SUMINISTROS Y MERCANCÍAS	381.877	254.451	0	0	0	0	0	323.825	381.877	
		SERVICIOS NO PERSONALES	3.887.172	2.458.116	0	0	0	0	0	1.261.107	3.087.172	
		SERVIC. DE LA DEUDA PÚBLICA Y DISMNUC. DE OTROS PASIVOS	0	0	0	0	0	0	0	0	0	
		TRANSFERENCIAS Y DONACIONES CORRIENTES INTERNAS	459.787.143	308.524.762	0	0	0	0	0	108.550.080	459.787.143	
		OTROS	343.003	228.669	0	0	0	0	0	524.837	343.003	
		DEPRECIACIÓN Y AMORTIZACIÓN	343.003	228.669	0	0	0	0	0	524.837	343.003	
		PERDIDAS EN INVENTARIOS	0	0	0	0	0	0	0	0	0	
		OTROS CONCEPTOS DE GASTOS CORRIENTES	0	0	0	0	0	0	0	-68.840	0	
		AJUSTES POR VARIACIÓN DE INVENTARIOS	0	0	0	0	0	0	0	58.097.843	0	
		GASTOS DE CAPITAL	1.741.226	1.160.817	0	0	0	0	0	3.983.716	1.741.226	
		ACTIVOS REALES	1.741.226	1.160.817	0	0	0	0	0	3.983.716	1.741.226	
		ACTIVOS INTANGIBLES	0	0	0	0	0	0	0	0	0	
		OTROS ACTIVOS REALES	0	0	0	0	0	0	0	0	0	
		INCREMENTO DE EXISTENCIAS	0	0	0	0	0	0	0	0	0	
		APLICACIONES FINANCIERAS	9.357.886	6.238.590	0	0	0	0	0	6.177.798	9.357.886	
		TRANSACCIONES CON ACTIVOS FINANCIEROS	0	0	0	0	0	0	0	1.182.166	0	
		ADQUISIC. DE TÍTULOS Y VALORES QUE NO OTORGAN PROP.	0	0	0	0	0	0	0	0	0	
		CONCESIÓN DE PRESTAMOS A CORTO PLAZO	0	0	0	0	0	0	0	0	0	
		OTRAS APLICACIONES FINANCIERAS	0	0	0	0	0	0	0	0	0	
		APORTES EN ACCIONES Y PARTICIPACIONES DE CAPITAL	0	0	0	0	0	0	0	0	0	
		INCREMENTO DE DISPONIBILIDAD	0	0	0	0	0	0	0	1.962.274	0	
		INCREMENTO DE CUENTAS A COBRAR A C. M. Y L. P.	0	0	0	0	0	0	0	0	0	
		INCREM. FONDOS AVANCE, ANTICI. FIDEIC. Y ACTIVOS DIFERID.	0	0	0	0	0	0	0	-61.717	0	
		INCREMENTO DE EFECTOS POR COBRAR M. Y L. P.	0	0	0	0	0	0	0	0	0	
		OTROS ACTIVOS FINANCIEROS	0	0	0	0	0	0	0	-721.402	0	
		TRANSACC. CON PASIVOS FINANC. - SERVIC. DE LA DEUDA	9.357.886	6.238.590	0	0	0	0	0	3.996.641	9.357.886	
		SERVICIO DE LA DEUDA PÚBLICA	0	0	0	0	0	0	0	0	0	
		SERVICIO DE LA DEUDA PÚBLICA INTERNA A CORTO PLAZO	0	0	0	0	0	0	0	0	0	
		SERVICIO DE LA DEUDA PÚBLICA EXTERNA A CORTO PLAZO	0	0	0	0	0	0	0	0	0	
		OTRAS APLICACIONES FINANCIERAS - POR DISMNUC. DE PASIVO	9.357.886	6.238.590	0	0	0	0	0	4.854.398	9.357.886	
		DISMNUC. DE CUENTAS Y EFECTOS POR PAGAR A PROVEEDORES	0	0	0	0	0	0	0	0	0	
		DISMNUC. DE CUENTAS Y EFECTOS POR PAGAR A CONTRATISTAS	0	0	0	0	0	0	0	0	0	
		DISMNUC. DE APORTES PATRON. Y RETENC. LABOR. PPAAGAR	0	0	0	0	0	0	0	0	0	
		DISMNUC. DE OTRAS CUENTAS Y EFECTOS POR PAGAR A C. P.	0	0	0	0	0	0	0	0	0	
		DISMINUCIÓN DE OTROS PASIVOS A CORTO PLAZO	0	0	0	0	0	0	0	-791.208	0	
		DISMINUCIÓN DE OTROS PASIVOS A MEDIANO Y LARGO PLAZO	0	0	0	0	0	0	0	-67.549	0	
		DISMINUCIÓN DEL PATRIMONIO	0	0	0	0	0	0	0	0	0	
(11)		TOTALES	483.806.771	322.537.847	0	1.260.683	0	0	0	188.087.132	482.666.089	

1. CODIGO DEL ENTE: A0676 DENOMINACIÓN DEL ENTE: PRODUCEA ORGANISMO DE ASESORIA: MINISTERIO DEL PODER POPULAR PARA LA VIVIENDA Y HABITAT UNIDAD EJECUTORA O RESPONSABLE: PLANIFICACIÓN Y PRESUPUESTO MES: SEPTIEMBRE									
EJECUCIÓN FINANCIERA MENSUAL DEL PRESUPUESTO DE GASTOS (En Bolívares Fuertes)									
FECHA: 01/12/2013									
(2)	(3)	(4)	(5)	(6) EJECUTADO		(7)	(8)	(9)	(10) DISPONIBILIDAD PRESUPUESTARIA
PARTIDA	DENOMINACIÓN	PRESUPUESTO ANUAL	PROGRAMADO	COMPROMISO	CAUSADO	PAGADO	% PAGADO	MES ANTERIOR	ALA FECHA
	GASTOS POR TRANSACCIONES CORRIENTES	472.707.860	384.530.745	0	1.539.099	0	0	179.903.421	471.169.661
	GASTOS DE PERSONAL	9.959.865	9.391.499	0	1.539.099	0	0	9.959.865	9.959.865
	MATERIALES, SUMINISTROS Y MERCANCIAS	381.877	289.258	0	0	0	0	230.542	381.877
	SERVICIOS NO PERSONALES	3.687.172	2.765.379	0	0	0	0	1.287.775	3.687.172
	SERVIC. DE LA DEUDA PÚBLICA Y DISMINUC. DE OTROS PASIVOS	0	0	0	0	0	0	0	0
	TRANSFERENCIAS Y DONACIONES CORRIENTES INTERNAS	459.787.143	344.840.357	0	0	0	0	108.550.080	459.787.143
	OTROS	343.003	257.252	0	0	0	0	521.833	343.003
	DEPRECIACIÓN Y AMORTIZACIÓN	343.003	257.252	0	0	0	0	521.833	343.003
	PERDIDAS EN INVENTARIOS	0	0	0	0	0	0	0	0
	OTROS CONCEPTOS DE GASTOS CORRIENTES	0	0	0	0	0	0	-77.021	0
	AJUSTES POR VARIACIÓN DE INVENTARIOS	0	0	0	0	0	0	59.697.843	0
	GASTOS DE CAPITAL	1.741.226	1.305.920	0	0	0	0	3.989.716	1.741.226
	ACTIVOS REALES	1.741.226	1.305.920	0	0	0	0	3.989.716	1.741.226
	ACTIVOS INTANGIBLES	0	0	0	0	0	0	0	0
	OTROS ACTIVOS REALES	0	0	0	0	0	0	0	0
	INCREMENTO DE EXISTENCIAS	0	0	0	0	0	0	0	0
	APLICACIONES FINANCIERAS	9.357.895	7.018.414	0	0	0	0	4.893.500	9.357.895
	TRANSACCIONES CON ACTIVOS FINANCIEROS	0	0	0	0	0	0	1.193.060	0
	ADQUISIC. DE TÍTULOS Y VALORES QUE NO OTORGAN PROP.	0	0	0	0	0	0	0	0
	CONSERVACIÓN DE PRESTAMOS A CORTO PLAZO	0	0	0	0	0	0	0	0
	OTRAS APLICACIONES FINANCIERAS	0	0	0	0	0	0	0	0
	APORTES EN ACCIONES Y PARTICIPACIONES DE CAPITAL	0	0	0	0	0	0	0	0
	INCREMENTO DE DISPONIBILIDAD	0	0	0	0	0	0	1.955.274	0
	INCREMENTO DE CUENTAS A COBRAR A C. M. Y L. P.	0	0	0	0	0	0	0	0
	INCREMENTO DE CUENTAS A COBRAR A C. M. Y L. P.	0	0	0	0	0	0	-81.717	0
	INCREMENTO DE EFECTOS POR COBRAR A C. M. Y L. P.	0	0	0	0	0	0	0	0
	OTROS ACTIVOS FINANCIEROS	0	0	0	0	0	0	-720.467	0
	TRANSACC. CON PASIVOS FINANCIEROS - SERVICIO DE LA DEUDA	9.357.895	7.018.414	0	0	0	0	3.690.540	9.357.895
	SERVICIO DE LA DEUDA PÚBLICA	0	0	0	0	0	0	0	0
	SERVICIO DE LA DEUDA PÚBLICA INTERNA A CORTO PLAZO	0	0	0	0	0	0	0	0
	OTRAS APLICACIONES FINANCIERAS - POR DISMINUC. DE PASIVO	9.357.895	7.018.414	0	0	0	0	4.854.398	9.357.895
	DISMINUC. DE CUENTAS Y EFECTOS POR PAGAR A PROVEEDORES	0	0	0	0	0	0	0	0
	DISMINUC. DE CUENTAS Y EFECTOS POR PAGAR A CONTRATISTAS	0	0	0	0	0	0	0	0
	DISMINUC. DE APORTES PATRON. Y RETENC. LABOR. POR PAGAR	0	0	0	0	0	0	0	0
	DISMINUC. DE OTROS PASIVOS FINANCIEROS	0	0	0	0	0	0	0	0
	DISMINUC. DE OTROS PASIVOS A CORTO PLAZO	0	0	0	0	0	0	0	0
	DISMINUC. DE OTROS PASIVOS A MEDIANO Y LARGO PLAZO	0	0	0	0	0	0	-1.108.399	0
	DISMINUCIÓN DEL PATRIMONIO	0	0	0	0	0	0	-57.546	0
(11)	TOTALES	489.898.771	392.855.078	0	1.539.099	0	0	187.765.748	482.267.671

1. CODIGO DEL ENTE: A0676 DENOMINACIÓN DEL ENTE: PRODUZCA ÓRGANO DE ADSCRIPCIÓN: MINISTERIO DEL PODER POPULAR PARA LA VIVIENDA Y HABITAT UNIDAD EJECUTORA O RESPONSABLE: PLANIFICACIÓN Y PRESUPUESTO MES: OCTUBRE										
EJECUCIÓN FINANCIERA MENSUAL DEL PRESUPUESTO DE GASTOS (En Bolívers Fuertes)										
(2) PARTIDA	(3) DENOMINACIÓN	(4) PRESUPUESTO ANUAL	(5) PROGRAMADO	(6) EJECUTADO		(7) % COMPROMETIDO	(8) % CAUSADO	(9) % PAGADO	(10) DISPONIBILIDAD PRESUPUESTARIA	
				COMPROMISO	CAUSADO				MES ANTERIOR	A LA FECHA
	GASTOS POR TRANSACCIONES CORRIENTES	472.707.660	333.923.050	0	1.844.704	0	0	0	178.676.633	470.682.966
	GASTOS DE PERSONAL	8.508.865	7.069.554	0	1.844.704	0	0	0	9.856.484	6.663.961
	MATERIALES SUMINISTROS Y MERCANCIAS	381.677	318.054	0	0	0	0	0	226.035	381.677
	SERVICIOS NO PERSONALES	3.687.172	3.072.643	0	0	0	0	0	1.113.861	3.687.172
	SERVIC. DE LA DEUDA PÚBLICA Y DISMINUC. DE OTROS PASIVOS	0	0	0	0	0	0	0	0	0
	TRANSFERENCIAS Y DONACIONES CORRIENTES INTERNAS	459.787.143	333.155.953	0	0	0	0	0	108.550.080	459.787.143
	OTROS	343.003	285.836	0	0	0	0	0	518.827	343.003
	DEPRECIACIÓN Y AMORTIZACIÓN	343.003	285.836	0	0	0	0	0	518.827	343.003
	PERIODOS EN INVENTARIOS	0	0	0	0	0	0	0	0	0
	OTROS CONCEPTOS DE GASTOS CORRIENTES	0	0	0	0	0	0	0	-87.607	0
	AJUSTES POR VARIACIÓN DE INVENTARIOS	0	0	0	0	0	0	0	58.887.643	0
	GASTOS DE CAPITAL	1.741.226	1.461.022	0	0	0	0	0	3.958.716	1.741.226
	ACTIVOS REALES	1.741.226	1.461.022	0	0	0	0	0	3.958.716	1.741.226
	ACTIVOS INTANGIBLES	0	0	0	0	0	0	0	0	0
	OTROS ACTIVOS REALES	0	0	0	0	0	0	0	0	0
	INCREMENTO DE EXISTENCIAS	0	0	0	0	0	0	0	0	0
	APLICACIONES FINANCIERAS	9.357.695	7.795.238	0	0	0	0	0	4.359.432	9.357.695
	TRANSACCIONES CON ACTIVOS FINANCIEROS	0	0	0	0	0	0	0	1.041.263	0
	ADQUISIC. DE TÍTULOS Y VALORES QUE NO OTORGAN PROP.	0	0	0	0	0	0	0	0	0
	CONCESIÓN DE PRESTAMOS A CORTO PLAZO	0	0	0	0	0	0	0	0	0
	OTRAS APLICACIONES FINANCIERAS	0	0	0	0	0	0	0	0	0
	APORTES EN ACCIONES Y PARTICIPACIONES DE CAPITAL	0	0	0	0	0	0	0	0	0
	INCREMENTO DE DISPONIBILIDAD	0	0	0	0	0	0	0	1.965.274	0
	INCREMENTO DE CUENTAS A CORDAR A C. M. Y L. P.	0	0	0	0	0	0	0	0	0
	INCREMENT. FONDOS AVANCE, ANTICI. FIDEC. Y ACTIVOS DIFERD.	0	0	0	0	0	0	0	-1.536	0
	INCREMENTO DE EFECTOS POR COBRAR M. Y L. P.	0	0	0	0	0	0	0	-922.473	0
	OTROS ACTIVOS FINANCIEROS	0	0	0	0	0	0	0	3.358.169	9.357.695
	TRANSACC. CON PASIVOS FINAN. - SERVIC. DE LA DEUDA	9.357.695	7.795.238	0	0	0	0	0	0	0
	SERVICIO DE LA DEUDA PÚBLICA	0	0	0	0	0	0	0	0	0
	SERVICIO DE LA DEUDA PÚBLICA INTERNA A CORTO PLAZO	0	0	0	0	0	0	0	0	0
	SERVICIO DE LA DEUDA PÚBLICA EXTERNA A CORTO PLAZO	0	0	0	0	0	0	0	4.854.589	0
	OTRAS APLICACIONES FINANCIERAS - POR DISMINUC. DE PASIVO	9.357.695	7.795.238	0	0	0	0	0	0	9.357.695
	DISMINUC. DE CUENTAS Y EFECTOS P/PAGAR A PROVEEDORES	0	0	0	0	0	0	0	0	0
	DISMINUC. DE CUENTAS Y EFECTOS P/PAGAR A CONTRATISTAS	0	0	0	0	0	0	0	0	0
	DISMINUC. DE APORTES PATRON Y PRENC. LABOR P/PAGAR	0	0	0	0	0	0	0	0	0
	DISMINUC. DE OTRAS CUENTAS Y EFECTOS P/PAGAR A C. P.	0	0	0	0	0	0	0	0	0
	DISMINUCIÓN DE OTROS PASIVOS A CORTO PLAZO	0	0	0	0	0	0	0	0	0
	DISMINUCIÓN DE OTROS PASIVOS A MEDIANO Y LARGO PLAZO	0	0	0	0	0	0	0	-1.428.680	0
	DISMINUCIÓN DEL PATRIMONIO	0	0	0	0	0	0	0	-67.549	0
(11)	TOTALES	483.968.771	403.172.308	0	1.844.703	0	0	0	187.064.779	481.982.667

EJECUCION FINANCIERA MENSUAL DEL PRESUPUESTO DE GASTOS (En Bolívars Fuertes)												
FECHA 01/12/2013												
(2)	PARTIDA	DENOMINACION (3)	PRESUPUESTO ANUAL (4)	PROGRAMADO (5)	(6) EJECUTADO			% COMPROMETIDO (7)	% CAUSADO (8)	% PAGADO (9)	(10) DISPONIBILIDAD PRESUPUESTARIA	
					COMPROMISO	CAUSADO	PAGADO				MES ANTERIOR	A LA FECHA
		GASTOS POR TRANSACCIONES CORRIENTES	472.707.680	333.923.060	0	2.167.538	0	0	0	0	178.689.383	470.640.121
		GASTOS DE PERSONAL	9.508.665	7.090.554	0	2.167.538	0	0	0	0	9.672.359	6.341.126
		MATERIALES, SUMINISTROS Y MERCANCÍAS	381.677	318.064	0	0	0	0	0	0	223.241	381.677
		SERVICIOS NO PERSONALES	3.687.172	3.072.643	0	0	0	0	0	0	1.107.641	3.687.172
		SERVIC. DE LA DEUDA PÚBLICA Y DISMINUC. DE OTROS PASIVOS	0	0	0	0	0	0	0	0	0	0
		TRANSFERENCIAS Y DONACIONES CORRIENTES INTERNAS	459.787.143	383.155.953	0	0	0	0	0	0	108.550.080	459.787.143
		OTROS	343.033	285.836	0	0	0	0	0	0	515.831	343.033
		DEPRECIACIÓN Y AMORTIZACIÓN	343.033	285.836	0	0	0	0	0	0	515.831	343.033
		PERDIDAS EN INVENTARIOS	0	0	0	0	0	0	0	0	0	0
		OTROS CONCEPTOS DE GASTOS CORRIENTES	0	0	0	0	0	0	0	0	-98.632	0
		AJUSTES POR VARIACIÓN DE INVENTARIOS	0	0	0	0	0	0	0	0	59.687.843	0
		GASTOS DE CAPITAL	1.741.226	1.461.022	0	0	0	0	0	#DIV/0!	3.989.716	1.741.226
		ACTIVOS REALES	1.741.226	1.461.022	0	0	0	0	0	#DIV/0!	3.989.716	1.741.226
		ACTIVOS INTANGIBLES	0	0	0	0	0	0	0	#DIV/0!	0	0
		OTROS ACTIVOS REALES	0	0	0	0	0	0	0	#DIV/0!	0	0
		INCREMENTO DE EXISTENCIAS	0	0	0	0	0	0	0	0	0	0
		APLICACIONES FINANCIERAS	9.357.885	7.759.238	0	0	0	0	0	0	4.488.772	9.357.885
		TRANSACCIONES CON ACTIVOS FINANCIEROS	0	0	0	0	0	0	0	0	1.043.054	0
		ADQUISIC. DE TÍTULOS Y VALORES QUE NO OTORGAN PROP.	0	0	0	0	0	0	0	0	0	0
		CONCESIÓN DE PRESTAMOS A CORTO PLAZO	0	0	0	0	0	0	0	0	0	0
		OTRAS APLICACIONES FINANCIERAS	0	0	0	0	0	0	0	0	0	0
		APORTES EN ACCIONES Y PARTICIPACIONES DE CAPITAL	0	0	0	0	0	0	0	0	0	0
		INCREMENTO DE DISPONIBILIDAD	0	0	0	0	0	0	0	0	1.995.274	0
		INCREMENTO DE CUENTAS A COBRAR A C. M. Y L. P.	0	0	0	0	0	0	0	0	0	0
		INCREMENTO DE CUENTAS A COBRAR A C. M. Y L. P.	0	0	0	0	0	0	0	0	-778	0
		INCREMENTO DE EFECTOS POR COBRAR M. Y L. P.	0	0	0	0	0	0	0	0	0	0
		OTROS ACTIVOS FINANCIEROS	0	0	0	0	0	0	0	0	-921.444	0
		TRANSACC. CON PASIVOS FINAN. - SERVIC. DE LA DEUDA	9.357.885	7.759.238	0	0	0	0	0	0	3.425.718	9.357.885
		SERVICIO DE LA DEUDA PÚBLICA	0	0	0	0	0	0	0	0	0	0
		SERVICIO DE LA DEUDA PÚBLICA INTERNA A CORTO PLAZO	0	0	0	0	0	0	0	0	0	0
		SERVICIO DE LA DEUDA PÚBLICA EXTERNA A CORTO PLAZO	0	0	0	0	0	0	0	0	0	0
		OTRAS APLICACIONES FINANCIERAS - POR DISMINUC. DE PASIVO	9.357.885	7.759.238	0	0	0	0	0	0	4.854.398	9.357.885
		DISMINUC. DE CUENTAS Y EFECTOS POR PAGAR A PROVEEDORES	0	0	0	0	0	0	0	0	0	0
		DISMINUC. DE CUENTAS Y EFECTOS POR PAGAR A CONTRATISTAS	0	0	0	0	0	0	0	0	0	0
		DISMINUC. DE APORTES PATRON Y RETENC. LABOR POR PAGAR	0	0	0	0	0	0	0	0	0	0
		DISMINUC. DE OTRAS CUENTAS Y EFECTOS POR PAGAR A C. P.	0	0	0	0	0	0	0	0	0	0
		DISMINUCIÓN DE OTROS PASIVOS A CORTO PLAZO	0	0	0	0	0	0	0	0	0	0
		DISMINUCIÓN DE OTROS PASIVOS A MEDIANO Y LARGO PLAZO	0	0	0	0	0	0	0	0	-1.428.880	0
		DISMINUCIÓN DEL PATRIMONIO	0	0	0	0	0	0	0	0	0	0
(11)		TOTALES	483.806.771	403.172.309	0	2.167.538	0	0	0	0	187.126.860	481.639.232

(1) CODIGO DEL ENTE: A0675 DENOMINACIÓN DEL ENTE: PROMOTORA DEL DESARROLLO URBANO DE LA REGIÓN ZULIANA (PRODUZCA) ÓRGANO DE ADSCRIPCIÓN: MINISTERIO DEL PODER POPULAR PARA LA VIVIENDA Y HABITAT. PROYECTO O ACCIÓN CENTRALIZADA: PROYECTOS 2013 UNIDAD EJECUTORA O RESPONSABLE: GERENCIA DE PLANIFICACIÓN Y PRESUPUESTO									
EJECUCIÓN FINANCIERA DE LOS PROYECTOS DEL ENTE (En Bolívares Fuertes)									FECHA 31/12/2013
(2)	PARTIDA	DENOMINACIÓN (3)	PRESUPUESTO ANUAL (4)	PROGRAMADO	(6) EJECUTADO		% COMPROMETIDO (7)	% CAUSADO (8)	% PAGADO (9)
					COMPROMISO	CAUSADO			
		MUNICIPIO VARIOS							
		CONVENIO DE COOPERACION INSTITUCIONAL PARA EL DESARROLLO DE PROYECTOS DE HABITAT Y VIVIENDAS ENMARCADOS DENTRO DE LA GRAN MISION VIVIENDA VENEZUELA (CONVENIO PRODUZCA-CVP 2012)	165.480.000,00	137.900.000,00	0,00	78.840.000,00	0,00	22,29	0,00
		CONVENIO DE COOPERACION INSTITUCIONAL PARA EL DESARROLLO DE PROYECTOS DE HABITAT Y VIVIENDAS ENMARCADOS DENTRO DE LA GRAN MISION VIVIENDA VENEZUELA (CONVENIO PRODUZCA-CVP 2013)	259.000.000,00	215.833.333,33	0,00	259.000.000,00	0,00	73,22	0,00
(10)		TOTALES	424.480.000,00	353.733.333,33	0,00	337.840.000,00	0,00	95,51	0,00

PRODUZCA BALANCE GENERAL PARA LOS AÑOS TERMINADOS AL 31/12/2013 Y 31/12/2012 (EXPRESADO EN BOLÍVARES FUERTES)			
	2013	2012	DIFERENCIAS
ACTIVO			
ACTIVO CIRCULANTE	116.761.419,68	31.906.653,32	84.854.766,36
- Activo Disponible	106.422.664,84	27.530.239,72	78.892.425,12
Caja	-	-	-
Bancos Públicos	-	-	-
Bancos Privados	-	-	-
Bancos del Exterior	-	-	-
Inversiones Temporales	-	-	-
- Activo Exigible	-	-	-
Cuentas Comerciales por Cobrar a Corto plazo	-	-	-
Menos: Provisión para Cuentas Incobrables	-	-	-
Cuentas a Cobrar - Comerciales Netas	-	-	-
Otras Cuentas por Cobrar a Corto Plazo	24.001,61	8.180,67	15.820,94
Efectos Comerciales por Cobrar a Corto Plazo	-	-	-
Inversiones Financieras en Títulos y Valores a Corto Plazo	-	-	-
Préstamos por Cobrar a Corto Plazo	-	-	-
Fondo en Anticipo	-	-	-
Fondo en Bienes en Fideicomiso	-	-	-
Anticipos a Proveedores a Corto Plazo	1.998.229,53	1.713.260,09	284.969,44
Anticipos a Contratistas por Contratos de Corto Plazo	4.918.143,94	-	4.918.143,94
Otros gastos pagados por anticipado	616.823,19	45.684,83	571.138,36
Fondos en Avance	-	-	-
Rentas por Recaudar a Corto Plazo	-	-	-
- Activo Realizable	-	-	-
Inventario de Materia Prima	-	-	-
Inventario de Productos Terminados	2.772.023,25	2.599.754,69	172.268,56
Inventario de Productos en proceso	-	-	-
Inventario de Mercancía	9.533,32	9.533,32	-
Inventario de Materiales y Suministro	-	-	-
Otros Activos Circulantes	-	-	-
ACTIVO NO CIRCULANTE	145.306,60	222.548,37	(77.161,77)
- Cuentas y Efectos por Cobrar a Mediano y Largo Plazo	-	-	-
- Inversión Financiera a Largo Plazo	-	-	-
Inversiones Financieras en Acciones y Participaciones de Capital a Largo Plazo	-	-	-
Inversiones Financieras en Títulos y Valores a Largo Plazo	-	-	-
Préstamos por Cobrar a Largo Plazo	-	-	-
- Propiedad Planta y Equipo	556.350,63	556.350,63	-
Menos: Depreciación y Amortización Acumulada	410.964,03	333.802,26	77.161,77
- Propiedad Planta y Equipo Neto	145.386,60	222.548,37	(77.161,77)
Tierras y Terrenos Expropiados	-	-	-
Edificios e Instalaciones Expropiados	-	-	-
- Construcciones en Proceso de Bienes en Dominio Privado	-	-	-
- Construcciones en Proceso de Bienes en Dominio Público	-	-	-
- Activos Intangibles	-	-	-
Menos: Depreciación y Amortización Acumulada	-	-	-
- Activos Intangibles Neto	-	-	-
- Otros Activos no Circulantes (Detallar código y denominación)	-	-	-
OTROS ACTIVOS	405.971,56	405.971,56	-
Otros en Gestión Judicial	369.884,32	369.884,32	-
Costo de Ventas Diferidos	36.087,24	36.087,24	-
TOTAL ACTIVOS	117.312.777,84	32.535.173,25	84.777.604,59
CUENTAS DE ORDEN DEUDOR	226.189.945,42	264.585.568,44	(38.395.623,02)
Obras comprometidas	6.220.231,89	25.713.055,75	(19.492.823,86)
Obras Ejecutadas	217.245.354,30	237.470.379,53	(20.225.025,23)
I.V.A. (PROVEEDORES)	843.159,27	214.520,86	628.638,41
I.V.A. (CONTRATISTA)	1.837.622,91	1.140.166,89	697.456,02
Fondos de Prestaciones Sociales (fideicomiso)	43.577,05	47.445,41	(3.868,36)
PASIVO	57.580.142,22	30.786.785,28	18.793.356,94
PASIVO CIRCULANTE	12.944.603,54	12.978.159,50	(33.555,96)
- Cuentas a Pagar a Corto Plazo	111.910,61	129.440,14	(17.529,53)
- Efectos a Pagar a Corto Plazo	-	-	-
- Deuda Pública a Corto Plazo (Detallar)	-	-	-
- Otros Pasivos Circulantes	-	-	-
- Provisiones	-	-	-
Provisión para despidos	-	-	-
Reservas técnicas	-	-	-
Provisión para pérdida de inventario	-	-	-
Provisiones Para Beneficios Sociales	-	-	-
Otras provisiones	-	-	-
Retenciones Laborales y Aportes Patronales	2.941.596,91	2.648.814,18	292.782,73
Cuentas Por Pagar Empleados	5.612.517,02	6.709.071,23	(1.096.554,21)
Otras Cuentas Por Pagar	1.030.065,93	326.320,88	703.745,05
Opciones de Compra	3.248.513,07	3.164.513,07	84.000,00
PASIVO NO CIRCULANTE	44.635.538,68	25.808.635,78	18.826.902,90
- Efectos por Pagar a Mediano y Largo Plazo	-	-	-
- Deuda Pública a Largo Plazo	-	-	-
Deuda Pública Interna por Préstamos por Pagar a Largo Plazo	-	-	-
Deuda Pública Externa por Préstamos por Pagar a Largo Plazo	-	-	-
- Otros Pasivos no Circulantes	-	-	-
OTROS PASIVOS	44.635.538,68	25.808.635,78	18.826.902,90
Prestaciones Sociales	33.096,56	33.096,56	-
Adelantos Recibidos Por Obra a Ejecutar	44.555.568,88	25.729.665,98	18.826.902,90
Ingresos Diferidos Por Venta a Plazos	45.873,24	45.873,24	-
PATRIMONIO	69.732.635,61	(6.251.622,03)	65.984.257,64
CAPITAL SOCIAL	50.000,00	50.000,00	-
TRANSFERENCIAS DE CAPITAL INTERNAS RECIBIDAS DEL SECTOR PRIVADO	-	-	-
RESERVAS	5.000,00	5.000,00	-
- Reservas Legales y Estatutarias	5.000,00	5.000,00	-
SUPERAVIT NO DISTRIBUIDO - DEFICIT ACUMULADO	48.289.107,74	(3.793.133,94)	52.082.241,68
- Resultado Acumulados de Ejercicios Anteriores	-	-	-
- Resultado del Ejercicio	-	-	-
Pérdida del Periodo	11.388.527,87	(2.513.488,09)	13.902.015,96
- Superávit por Donación	-	-	-
- Ajustes de ejercicios anteriores	-	-	-
PASIVO + PATRIMONIO	117.312.777,83	32.535.173,25	84.777.604,58
CUENTAS DE ORDEN ACREEDORA	226.189.945,42	264.585.568,44	(38.395.623,02)
Obras comprometidas	6.220.231,89	25.713.055,75	(19.492.823,86)
Obras Ejecutadas	217.245.354,30	237.470.379,53	(20.225.025,23)
I.V.A. (PROVEEDORES)	843.159,27	214.520,86	628.638,41
I.V.A. (CONTRATISTA)	1.837.622,91	1.140.166,89	697.456,02
Fondos de Prestaciones Sociales (fideicomiso)	43.577,05	47.445,41	(3.868,36)

<p style="text-align: center;">PRODUZCA ESTADO DE RESULTADOS PARA LOS AÑOS TERMINADOS AL 31/12/2013 Y 31/12/2012 (EXPRESADO EN BOLÍVARES FUERTES)</p>			
	2013	2012	DIFERENCIAS
1. Ingresos Corrientes			-
a. Transferencias y Donaciones Corrientes			-
- Del Sector Privado (Detallar Código y Denominación)			-
- Del Sector Público	2.860.254,00	750.000,00	2.110.254,00
De la República			-
Ingresos Venta Facturación Convenio	12.436.398,63		12.436.398,63
De los Entes Descentralizados sin Fines Empresariales (*)			-
Entes Descentralizados con Fines Empresariales Petroleros			-
Del Poder Estatal			-
Del Poder Municipal			-
- Del Exterior			-
De Instituciones sin Fines de Lucro			-
De Gobiernos Extranjeros			-
De Organismos Internacionales			-
	15.296.652,63	750.000,00	14.546.652,63
b. Ingresos por Actividades Propias			-
- Venta Brutas de Bienes (Detallar)			-
- Venta Brutas de Servicios (Detallar)			-
- Ingresos no Tributarios (Detallar Código y Denominación)			-
c. Otros Ingresos Corrientes			-
- Ingresos por Aportes y Contribuciones a la Seguridad Social			-
- Ingresos de la Propiedad			-
Intereses por Depósitos a la vista			-
Intereses de Títulos y Valores			-
Intereses Bancarios	23.169,80	12.801,30	10.368,50
Otros ingresos de la propiedad (Detallar)			-
	23.169,80	12.801,30	10.368,50
- Otros Ingresos Diversos (Detallar Código y Denominación)			-
Otros Ingresos Ajenos a la Operación		1.500,00	(1.500,00)
		1.500,00	(1.500,00)
2. Gastos Corrientes			-
a. Gastos de Consumo			-
- Gastos de Personal	3.657.260,04	3.243.198,60	414.061,44
- Materiales, Suministros y Mercancías			-
- Servicios no Personales	78.678,42		78.678,42
- Variación de Inventarios			-
Inventario de Materia Prima			-
Inventario de Productos Terminados			-
Inventario de Productos en proceso			-
Inventario de Mercancía			-
Inventario de Materiales y Suministro			-
Inventario de Semovientes			-
Otros Gastos			-
Depreciación y Amortización	195.356,10		195.356,10
Intereses de Mora		34.590,79	(34.590,79)
Intereses por Operaciones Financieras			-
Pérdida por Cuentas Incobrables			-
Pérdidas Ajenas a la Operación			-
Descuentos, Bonificaciones y Devoluciones			-
	3.931.294,56	3.277.789,39	653.505,17
b. Otros Gastos Corrientes			-
- Transferencias y Donaciones			-
Transferencias Corrientes Internas al Sector Privado			-
Transferencias Corrientes Internas al Sector Público			-
Otras Transferencias Corrientes Diversas			-
- Indemnizaciones y Sanciones Pecuniarias			-
			-
3. Resultado del Ejercicio (3 = 1 - 2)	11.388.527,87	(2.513.488,09)	13.902.015,96

FORMA: 8

PRODUZCA
PRESIDENCIA *eh*

PRODUZCA
ESTADO DE FLUJO DE EFECTIVO
PARA LOS AÑOS TERMINADOS AL 31/12/2013
(EXPRESADO EN BOLIVARES FUERTES)

	2013
Efectivo al inicio de Periodo 31/12/2013	58.475.065,44
<u>Fondos Provistos por:</u>	
Ingresos de Viviendas	-
INGRESOS VENTA-FACTURACION CONVENIOS	12.436.398,63
Intereses Bancarios	23.169,80
Total	12.459.568,43
<u>Fondos Provenientes de Obras de Inversion</u>	
INGRESOS POR CONVENIOS INTERINSTITUCIONALES	309.741.868,70
Total	309.741.868,70
Total Fondos Provistos	380.676.502,57
<u>Fondos Aplicados en:</u>	
Gastos de Obras Plan de Inversion 2011	3.732.050,29
Gastos de Obras Plan de Inversion 2012	59.514.470,78
Gastos de Obras Plan de Inversion 2013	207.076.022,10
Activos	195.356,10
Gastos de Viviendas	-
Gastos de Personal	3.657.260,04
Materiales y Suministros	-
Servicios y Reparacion	78.678,42
Transferencias y Donaciones	
Total Fondos Aplicados	274.253.837,73
Efectivo en Caja al 31/12/2013	106.422.664,84
Total Movimientos	380.676.502,57

PRODUZCA
PRESIDENCIA

ESTADO DE MOVIMIENTO DE LAS CUENTAS DE PATRIMONIO

Al 31 de diciembre del 2013

(En Bolívars Fuertes)

	<u>Resultados acumulados</u>	<u>Total Patrimonio</u>	<u>Total Patrimonio</u>
SALDO al 31 de diciembre de 2012	50.000,00	5.000,00	55.000,00
Resultado del período	-	-	-
SALDO al 31 de diciembre de 2013	<u>50.000,00</u>	<u>5.000,00</u>	<u>55.000,00</u>

FORMA: 10

PRODUCEA
PRESIDENCIA

RESUMEN DE CUENTA
CENTRO RAFAEL URDANETA, S.A.
(CRUSA)

EXPOSICIÓN DE MOTIVOS.

El triunfo electoral del 16 de diciembre del 2012, de la Revolución Bolivariana en la Gobernación del Estado Zulia de manos del Comandante Francisco Arias Cárdenas, permitió conocer de primera mano el desastre administrativo y patrimonial de que fue objeto este estado durante los años de desgobierno, por parte de actores políticos de la cuarta república, violando flagrantemente el artículo 99 de la constitución de la república bolivariana de Venezuela: "...El estado garantizará la protección y preservación, enriquecimiento, conservación y restauración del patrimonio cultural, tangible e intangible, y la memoria histórica de la nación".

Según la ley de protección y defensa del patrimonio cultural, aprobada según gaceta oficial n° 4623, del 03 de septiembre de 1993, en el capítulo I, artículo 2° de las disposiciones generales, afirma: "la defensa del patrimonio cultural de la república es obligación prioritaria del estado y de la ciudadanía..."

Por lo tanto, hablar de patrimonio involucra reconocer los derechos y las cargas no sólo en objetos y valores económicos únicamente, sino las obligaciones que se tienen con él .en el Estado Zulia, en la ciudad de Maracaibo, la situación tiene todas sus relaciones sociales y económicas vivas, en constante intercambio con el resto de los circuitos económicos, políticos y sociales que funcionan en la ciudad. Por lo tanto, la conservación para la dinamización y rescate del patrimonio demanda la participación del los organismos competentes, dentro de los cuales encaja el Centro Rafael Urdaneta, ya que su objeto social así lo establece: *"la sociedad tiene por objeto ejecutar el plan para reactivar el área central de la ciudad de Maracaibo y cualquier otra obra que forme parte del desarrollo urbano del Estado Zulia, así como asumir la actividad o competencia que le asigne o delegue la república, el estado, los municipios y demás personas jurídicas o naturales, de derecho público o privado"...*

Todo el Estado Zulia, pero en especial la ciudad capital Maracaibo, sufrió ese deterioro en sus áreas patrimoniales y urbanismo del casco histórico, así como de sus áreas de parques y plazas. Nada escapa a la desidia y a la intención de borrar nuestra historia patria y someter al abandono absoluto sus edificios históricos, culturales y recreativos, donde sucedieron hechos de la historia y políticos, que dieron cuenta de la gran derrota definitiva que sufrió el imperio español, que selló la independencia, no sólo de Venezuela sino de toda América.

El estado de abandono y destrucción, involucra toda el área que es señala según decreto n° 104, de fecha 28 de marzo de 1989 emanado de la presidencia de la república, que comprendía la poligonal que involucra los siguientes edificios patrimoniales: Palacio de Gobierno (Sede Administrativa y Despacho de Secretarías de la Gobernación del Estado Zulia) Casa de la Capitulación, Teatro Baralt, la Plaza Bolívar, Hospital Central, Paseo Chinita y sus edificios adyacentes. Deterioro y abandono que fue reseñado por la prensa y de los cuales se anexan fotos y escritos que avalan el estado del patrimonio. Que dan cuenta del estado insalubridad, plagas, acumulación de basura, deterioro de puertas y ventanas, cerramiento de las mismas obstruyendo la ventilación y conexión interna y externa de las edificaciones, destrucción de los pisos originales. La rehabilitación y recuperación de dichos espacios ameritan que su abordaje se haga a título de emergencia dado lo cercano de la celebración de fechas patrias



Es oportuno destacar que el 24 de julio del 2013, siendo declarada la ciudad de Maracaibo, capital de la República Bolivariana de Venezuela se celebraron 230 años del nacimiento de nuestro libertador, 190 años del triunfo de la batalla naval del lago de Maracaibo y día de la armada nacional bolivariana, 130 años de la fundación del Teatro Baralt. Hechos históricos, políticos y culturales, que por su trascendencia e importancia ameritaron la intervención de todo el patrimonio histórico, de sus plazas y parques, para su inmediata recuperación y puesta en funcionamiento. Para celebrar magnánima fecha. Y rescatar de manera definitiva y contundente nuestro acervo histórico y cultural. Celebración que se llevo a cabo con las autoridades, la fuerza armada bolivariana y el pueblo venezolano.

A la luz de esta emergencia el Centro Rafael Urdaneta, ha propuesto la intervención de dos áreas: patrimonio y urbanismo, y recreación cultura y deporte, cuyos proyectos son: recuperación del casco histórico de Maracaibo y parques para la paz, respectivamente. Ambos proyectos contemplan categorías o rubros, para cada edificación, plaza o parque objeto de recuperación, rehabilitación, ornamentación, reconstrucción o construcción, según sea el caso

Influyendo esta situación determinante mente en el presupuesto inicial del 2013 del Centro Rafael Urdaneta, concebido originalmente bajo una política de austeridad debido a la falta de recursos disponibles a raíz del mencionado cambio del gobierno regional en las elecciones celebradas el 16 de diciembre de 2012, donde se genera la sustitución del presidente del Centro Rafael Urdaneta y nace la nueva gestión bajo nuevas políticas revolucionarias concatenadas con los grandes objetivos históricos de la nación. Dada la transición en el cambio de las autoridades de la empresa, no fueron presentados a tiempo los proyectos originales ante las instancias respectivas para su aprobación, por lo tanto los mismos no serán ejecutados, y surge la necesidad de plantear nuevos proyectos de gran importancia para el desarrollo urbanístico y patrimonial tanto de la ciudad de Maracaibo como del Estado Zulia. Dichos proyectos abarcan el rescate de inmuebles patrimoniales en el casco histórico de la ciudad de Maracaibo y en los municipios foráneos del estado Zulia, la recuperación de plazas, parques y espacios urbanos necesarios para la vida y el esparcimiento de la población. Aunado a esto, la adscripción del centro Rafael Urdaneta a la gran misión vivienda Venezuela con la asignación de recursos a través del fondo simón bolívar por el monto de Bs. 156.000.000,00 para la construcción de 1000 viviendas en el municipio Maracaibo del Estado Zulia. Este escenario lleno de grandes retos, dinamismo, y responsabilidades que no concuerda con el resumen general de metas en el presupuesto inicial, el cual se hace insuficiente ante las nuevas exigencias y demandas. Motivo por el cual es necesaria la inmediata modificación del plan operativo 2013, cuyas variaciones significativas especificamos a continuación:

Recursos IFCI: Reconstrucción de Cubierta de Techo en el ala oeste del Palacio de Gobierno Bs. 3.005.939,00. Rehabilitación de la Casa de la Capitulación 1era fase Bs. 3.000.000,00. **Recursos Situado de Inversiones:** Segunda Etapa Vereda del Lago Bs. 20.000.000,00. Obras Civiles Paseo Ciencias Bs. 10.000.000,00 Palacio de Gobierno Bs. 5.000.000,00 Rehabilitación Teatro Baralt Bs. 3.000.000,00. Recuperación Obras Civiles Plaza Bolívar Bs. 1.000.000,00. **Recursos Propios:** Suministro Transporte y Colocación de Avisos y Siembra de Plantas Ornamentales para áreas verdes en el corredor vial av. Padilla Bs. 233.273,00. Reparaciones de Plazas y Áreas Peatonales Corredor vial av. Padilla Bs. 195.924,00. Mantenimiento y riego de áreas verdes en plazas y jardinerías calle 95 Bs.143.037, 00. Reemplazo y Adecuación de luminarias 110v Ambiente Exteriores pasillo norte sede CRU Bs. 200.917,00. Rehabilitación de paredes externas e internas del Edificio



Administrativo del CRU Bs. 106.776,00. Mantenimiento del Sistema eléctrico de la sede CRU Bs. 88.273,00 Reparación General del Sistema de Aires Acondicionado en las Oficinas sede CRU Bs. 98.782,00 Suministro de Mobiliario Misión Vivienda y Area Social Bs. 200.000,00. Adecuación de Oficinas de Presidencia y Salón de Reuniones Bs. 200.000,00. Servicio, Mantenimiento y Adecuación de Luminarias e Instalaciones Eléctricas del Centro Comercial el Empedrao Bs. 151.054,00. Suministro e Instalación de Sistema de Seguridad en el Centro Comercial el Empedrao Bs. 116.047,00. Acondicionamiento de Fachadas y Pintura del Centro Comercial el Empedrao Bs. 145.887,00. Acción Social Impermeabilización Sede Administrativa Hogares de Cuidados Diarios Bs. 94.505,00 Suministro y Reparación de Pista de Hielo Bs. 142.822,00. Gran Misión Vivienda Venezuela Bs.156.000.000 en cuanto al resumen del presupuesto Modificado General 2013 se concluye que: total ingresos Bs. 229.361.348 distribuidos de la siguiente forma: ingresos por tipo de transacciones Bs. 24.892.473 Transacciones financieras Bs. 3.288.013 y recursos en obras Bs. 201.180.862 Mientras que los egresos alcanza igual cantidad es decir Bs. 229.361.348 discriminados en gastos con recursos en CRU Gastos corrientes Bs. 20.311.213 Gastos Transacción de Capital Bs. 207.043.036 y Transacciones Financieras Bs. 2.007.099 para un total de egresos de Bs. 229.361.348,00



COLEGIO DEL INTE ASES ENTREGA DE OBRAS: CENTRO RAFAEL URDANETA, S.A. (CRU) ESTADO DE EJECUCIÓN PRESUPUESTAL DEL FONDO ESPECIAL PARA LA OBRERA Y OBRERO PROYECTO: OBRAS DE RECONSTRUCCIÓN DE LA OBRERA Y OBRERO ENTREGA DE OBRAS: OBRERA Y OBRERO									FECHA 10/11/2017
EJECUCION FINANCIERA DE LOS PROYECTOS DEL ENTE (En Bolivianos Fuenteb)									
CÓDIGO	DESCRIPCIÓN (a)	PRESUPUESTO ANUAL (b)	PROGRAMADO	(c) EJECUTADO			% COMPROMETIDO e (f)	% CANCELADO (g)	%PAGADO (h)
				COMPROMETIDO	CANCELADO	PAGADO			
01	Reparación de inmueble 0-47 Pases La Onda	100.000,00	100.000,00	0,00	0,00	0,00			
02	Proyecto de Reparación Comercial Inmueble 0-47 Pases La Onda	400.000,00	400.000,00	0,00	0,00	0,00			
03	Reparación y Equipamiento Urbano del Área Central de Marabón	400.000,00	400.000,00	0,00	0,00	0,00			
04	Conjuntos Residenciales La Candelaria Proyecto de Ingeniería y Arquitectura	420.000,00	420.000,00	0,00	0,00	0,00			
05	Programa de Participación y Capacitación Ciudadana, Cursos, Charlas y Talleres de Motivación y Participación Comunal Parroquia Santo Lucas	120.000,00	120.000,00	0,00	0,00	0,00			
06	Programa de Participación y Capacitación Ciudadana, Cursos, Charlas y Talleres de Motivación y Participación Comunal Santo Pases La Onda	60.000,00	60.000,00	0,00	0,00	0,00			
07	Estudios y Proyecto de Urbanismo, Saneamiento y Asfalto. Conjuntos Residenciales Río Cacho	160.000,00	160.000,00	0,00	0,00	0,00			
08	Acuerdo de Compra de la Galería Eduardo D. Lora (Calle Unión Perené)	300.000,00	300.000,00	0,00	0,00	0,00			
09	Segunda Etapa Unidad del Lago		20.000.000,00	11.000.000,00	11.000.000,00	11.000.000,00	55,00%	55,00%	55,00%
10	Paratalleres Tercer Etapa		1.000.000,00	1.000.000,00	1.000.000,00	1.000.000,00	100,00%	100,00%	100,00%
11	Reparación Obras Obras Paso Bolívar		1.000.000,00	1.000.000,00	1.000.000,00	1.000.000,00	100,00%	100,00%	100,00%
12	Construcción Obras Obras Paso Cercado		10.000.000,00	10.000.000,00	9.296.100,00	9.296.100,00	100,00%	92,96%	92,96%
13	Reconstrucción Paseo de Sistema 0 Paso		5.000.000,00	4.995.000,00	4.995.000,00	1.999.400,00	100,00%	49,99%	49,99%
14	Obras Obras de Infraestructura Eléctrica para el Paso Cercado		6.071.400,00	6.071.400,00	0,00	0,00	0,00%	0,00%	0,00%
15	TOTAL	5.261.000,00	40.142.000,00	38.072.400,00	38.066.100,00	38.066.000,00	100,00%	100,00%	100,00%
TOTAL									

FOLIO: 1



10

COMANDO EN JEFE, ANEP

COORDINACIÓN, CENTRO RAFAEL URDAMETA, S.A. (CRUJA)

ORGANISMO DE ASESORIA, MINISTERIO DEL PODER POPULAR PARA LA VIVIENDA Y HABITAT

PROYECTO O ACTO CENTRALIZADO, RECURSOS FONDO DE COMUNITACIÓN INTERSECTORIAL (FCI)

UNIDAD EJECUTORA Y RESPONSABLE, DIRECCIÓN DE CONTRATACIONES

EJECUCIÓN FINANCIERA DE LOS PROYECTOS DEL ENTE

(En Bolívares Puntos)

PARTIDA	DESCRIPCIÓN	PRESUPUESTO ANUAL	PROGRAMADO		EJECUTADO		% COMPROMETIDO	% CAUSADO	% PAGADO	%
			PROGRAMADO	COMPROMETIDO	CAUSADO	PAGADO				
1.1	Rehabilitación de Columnas Tercio en el Ate Oeste del Módulo 1 Punto de Obra	0.00	3.000.000.00	3.000.000.00	3.000.000.00	3.000.000.00	100.00%	100.00%	100.00%	100.00%
1.2	Rehabilitación de la Casa de Calentamiento Ter Pasa	0.00	3.000.000.00	3.000.000.00	3.000.000.00	3.000.000.00	100.00%	100.00%	100.00%	100.00%
1.3	Rehabilitación de la Columna Módulo 1 Suroeste de los Espigones	6.800.000.00								
1.4	Rehabilitación de la Columna Módulo 1 Este Oeste de los Espigones y Punta	4.800.000.00								
1.5	Rehabilitación de la Columna Módulo 1 Este Oeste de los Espigones y Punta	3.500.000.00								
1.6	Paseo 1 Rehabilitación de Paredes Inclinables entre Ate 7 y 8	1.200.000.00								
1.7	Contribución Módulo 1 Frente La Chirca	8.000.000.00								
1.8	Centro Cultural Rafael Urdameta (Cruja) y Punta Este	3.500.000.00								
1.9	Edificaciones y Rehabilitación de Muros Exteriores de	800.000.00								
1.10	Administración Interior y Seguridad en Puntos Clave de	500.000.00								
1.11	Protección Ambiental y Calidad de Ambiente y Mantenimiento	3.000.000.00								
TOTALES		28.140.000.00	8.000.000.00	8.000.000.00	8.000.000.00	8.000.000.00	100.00%	100.00%	100.00%	100.00%

FORMA 8



<p> CONGO DEL ENTE: 4006 CONDOMINIO: CENTRO RAFAEL URDANETA S.A. (CRU) ORGANO DE ASIGNACIÓN: MINISTERIO DEL PODER POPULAR PARA LA VIVIENDA Y HABITAT PROYECTO O ACCIÓN CENTRALIZADA: RECURSOS PROPIOS UNIDAD EJECUTORA O RESPONSABLE: GERENCIA DE CONSTRUCCIÓN </p> <p>FECHA: 1.31.12.2019</p> <p>EJECUCION FINANCIERA DE LOS PROYECTOS DEL ENTE (En Bolívares Fuertes)</p>									
PARTE	DENOMINACIÓN	PRESUPUESTO O ANUAL	PROGRAMADO	EJECUTADO			% COMPROMETIDO	% CAUSADO	% PAGADO
				COMPROMETIDO	CAUSADO	PAGADO			
1	Conjunto Residencial Colon Adecuación locales Comerciales en Apartamentos	1.300.000,00	0,00	0,00	0,00	0,00	100,00%	100,00%	100,00%
2	Suministro y Colocación de Arance y Sistema de Placas Orientables para Areas Verdes en el Corredor Val Az. Padilla	0,00	233.273,00	233.273,00	233.273,00	233.273,00	100,00%	100,00%	100,00%
3	Reparaciones de Placas y Areas Peatonales Corredor Val Az. Padilla	0,00	198.924,00	198.924,00	198.924,00	198.924,00	100,00%	100,00%	100,00%
4	Mantenimiento y Riego de Areas Verdes en lotes y Jardines Calle 85	0,00	143.037,00	143.037,00	143.037,00	143.037,00	100,00%	100,00%	100,00%
5	Rehabilitación de Paredes Exteriores e Interiores del edificio Administrativo del CRU	0,00	108.778,00	108.778,00	108.778,00	108.778,00	100,00%	100,00%	100,00%
6	Mantenimiento del Sistema Eléctrico Sede CRU	0,00	88.273,00	88.273,00	88.273,00	88.273,00	100,00%	100,00%	100,00%
7	Reparación General del Sistema de Aires Acondicionados en las Oficinas SEDE CRU	0,00	98.782,00	98.782,00	98.782,00	98.782,00	100,00%	100,00%	100,00%
8	Gobierno de Mobiliario Urbanístico y Area Social	0,00	200.000,00	200.000,00	200.000,00	200.000,00	100,00%	100,00%	100,00%
9	Adecuación Oficina de Presidencia y Sala de Reuniones	0,00	200.000,00	200.000,00	200.000,00	200.000,00	100,00%	100,00%	100,00%
10	Servicio de Mantenimiento y Adecuación de Luminarias e Instalaciones Eléctricas del Centro Rafael Urdaneta	0,00	151.054,00	151.054,00	151.054,00	151.054,00	100,00%	100,00%	100,00%
11	Suministro e Instalación de Sistema de Seguridad en el Centro comercial El Empedrado	0,00	118.047,00	118.047,00	118.047,00	118.047,00	100,00%	100,00%	100,00%
12	Acabado de Fachada y Pintura Centro Comercial El Empedrado	0,00	145.887,00	145.887,00	145.887,00	145.887,00	100,00%	100,00%	100,00%
13	Acción Social Ingresos de la Sede con el programa de Construcción Digna	0,00	84.905,00	84.905,00	84.905,00	84.905,00	100,00%	100,00%	100,00%
14	Suministro y Pintura de Placa de Hielo Centro Comercial Galerías Mall	0,00	142.822,00	142.822,00	142.822,00	142.822,00	100,00%	100,00%	100,00%
15	Suministro e Instalación Teatro Barak	0,00	2.100.000,00	2.100.000,00	2.100.000,00	2.100.000,00	100,00%	100,00%	100,00%
16	Acabado de Fachada y Pintura Teatro Barak	0,00	340.000,00	340.000,00	340.000,00	340.000,00	100,00%	100,00%	100,00%
17	Reemplazo y Adecuación de Luminarias 110V Ambiente Pasillo del edificio Administrativo del CRU	0,00	200.817,00	200.817,00	200.817,00	200.817,00	100,00%	100,00%	100,00%
TOTALES		1.989.988,00	4.577.887,00	4.577.887,00	4.577.887,00	4.577.887,00	100,00%	100,00%	100,00%



PM



EJECUCIÓN FINANCIERA MENSUAL DEL PRESUPUESTO DE GASTOS (En Bolivares Fuertes)													
PARTIDA	DENOMINACIÓN (1)	PRESUPUESTO ANUAL (2)	IV. EJECUTADO			IV. EJECUTADO ACUMULADO			% COMPROMETIDO O C)	% CAMBIO M.	% PAGO M.	IV. DISPONIBILIDAD PRESUPUESTARIA	
			COMPROMETIDO	CAMBIO	PAGO	COMPROMETIDO	CAMBIO	PAGO				MES ANTERIOR	A LA FECHA
00	OTROS DE FONTEO	8.183.819	478.741	478.741	478.741	1.778.888	1.778.888	1.778.888	18,42%	100	100	8.287.038	7.782.202
01	Salarios, honorarios y prestaciones	388.000	12.758	12.758	12.758	23.894	23.894	23.894	8,37%	100	100	263.803	331.039
02	Salarios los Trabajadores	3.398.500	187.187	187.187	187.187	288.833	288.833	288.833	8,34%	100	100	3.305.853	3.126.799
03	Salarios Retiro	34.182.800	0	0	0	0	0	0	0,00%	0	0	34.182.800	34.182.800
04	Transportación	978.800	22.713	22.713	22.713	110.234	110.234	110.234	19,85%	100	100	828.433	883.737
05	Costos de comunicaciones Telecomunicaciones	825.862	782	782	782	782	782	782	0,09%	0	0	825.862	819.300
TOTAL IV		48.457.773	678.338	678.338	678.338	2.127.888	2.127.888	2.127.888	4,39%	100	100	47.274.514	46.596.798

FORMA 1



EJECUCION FINANCIERA MENSUAL DEL PRESUPUESTO DE GASTOS (En Bolivianos Fuertes)													
CÓDIGO	DENOMINACION	PRESUPUESTO ANUAL (B)	IV EJECUTIVO			V EJECUTIVO ACUMULADO			N° COMPROMETIDO (%)	N° CANCELADO (%)	N° PAGADO (%)	VI DISPONIBILIDAD PRESUPUESTAL	
			PROGRAMADO	COMPROBADO	CAUSADO	PAGADO	COMPROBADO	CAUSADO	PAGADO			MES ANTERIOR	A LA FECHA
01	GOBIERNO DEL PUEBLO	5.153.813	705.319	584.179	584.179	584.179	5.702.493	5.702.493	10,84%	100	100	7.192.280	7.179.287
02	Ministerio de Planificación	288.205	31.887	43.340	43.340	43.340	18.884	96.236	5,19%	100	100	281.158	281.756
03	Ministerio de Movilidad y Transportación	5.865.608	293.342	195.780	195.780	195.780	413.473	613.472	12,29%	100	100	5.195.796	5.195.796
04	Ministerio de Participación	34.152.000	2.841.833	871.676	871.676	871.676	871.676	871.676	2,80%	0	0	34.152.000	34.232.324
05	Admisión Regional	518.805	48.233	48.674	48.674	48.674	155.909	155.898	28,67%	100	100	522.737	487.163
06	Transferencias	800.000	66.849	42.804	42.804	42.804	42.804	42.804	5,36%	0	0	819.800	179.876
07	Resto de instituciones Descentralizadas	48.437.773	4.018.961	1.734.473	1.734.473	1.734.473	3.258.308	3.258.308	6,52%	100	100	48.437.796	48.438.333
TOTAL													

100004-3

[Firma manuscrita]



EJECUCIÓN FINANCIERA MENSUAL DEL PRESUPUESTO DE GASTOS (En millones de pesos)													
CÓDIGO	DENOMINACIÓN	PRESUPUESTO ANUAL (A)	PROGRAMACIÓN COMPROMISO	B. EJECUCIÓN			C. EJECUCIÓN ACUMULADA			CUMPLIMIENTO O PAGADO (%)	CUMPLIMIENTO O PAGADO (%)	MES ANTERIOR	A LA FECHA
				COMPROMISO	PAGADO	CUMPLIMIENTO	CUMPLIMIENTO	PAGADO	CUMPLIMIENTO				
01	MANTENIMIENTO												
471	Salarios de Personal	8.182.818	785.716	785.842	784.846	96.04%	2.871.318	2.871.318	35.09%	100	100	7.481.827	8.096.487
472	Material de Oficina y de Limpieza	380.000	37.687	37.718	37.718	9.92%	138.452	138.452	36.43%	100	100	262.216	322.198
473	Material de Mantenimiento y Reparación	3.988.500	295.542	292.747	292.747	7.34%	745.288	745.288	18.68%	100	100	3.233.608	3.237.179
474	Servicios de Mantenimiento	34.102.200	2.841.858	8.338.173	8.338.173	24.45%	11.558.478	11.558.478	33.88%	0	0	31.843.594	23.363.881
475	Arrendamiento	578.800	48.222	48.511	48.511	8.38%	245.488	245.488	42.42%	100	100	473.422	493.391
476	Comunicaciones	833.960	69.388	0	0	0%	61.888	61.888	7.31%	100	100	178.878	178.878
477	Servicios de mantenimiento de bienes muebles	18.451.272	4.233.951	8.458.358	8.458.358	45.84%	18.558.957	18.558.957	100%	100	100	44.159.871	34.794.843
478	Formas de pago												
479	TOTAL												

320



EJECUCIÓN FINANCIERA MENSUAL DEL PRESUPUESTO DE GASTOS (CÓDIGO FUENTE)														
CÓDIGO DEL ENTE DENOMINACIÓN UNIDAD EJECUTORA LÍNEA DE GASTOS MÉD. AGOSTO	CÓDIGO DEL ENTE DENOMINACIÓN UNIDAD EJECUTORA LÍNEA DE GASTOS MÉD. AGOSTO	PRESUPUESTO ANUAL (P)	PROGRAMADO	M. EJECUTADO			M. EJECUTADO ACUMULADO			COMETIDO %	CUMPLIDO %	PAGO M	MES ANTERIOR	A LA FECHA
				COMETIDO	CUMPLIDO	PAGO	COMETIDO	CUMPLIDO	PAGO					
4000 Centro de Previsión	4000 Centro de Previsión	9 183 816	785 318	893 720	893 720	893 720	893 720	893 720	893 720	96.84%	100	100	8 988 467	4 716 774
4001 Materiales, Manutención y Mantenimiento	4001 Materiales, Manutención y Mantenimiento	300 000	31 867	118 386	118 386	118 386	118 386	118 386	118 386	87.30%	100	100	322 588	123 881
4002 Personal no Regulado	4002 Personal no Regulado	3 388 888	288 542	42 795	42 795	42 795	182 833	182 833	182 833	23.29%	100	100	3 891 179	2 193 897
4003 Personal Regulado	4003 Personal Regulado	54 152 000	2 841 832	1 564 887	1 564 887	1 564 887	11 392 876	11 392 876	11 392 876	28.54%	100	100	28 846 291	21 288 148
4004 Insumos	4004 Insumos	576 800	43 235	45 838	45 838	45 838	203 094	203 094	203 094	50.04%	100	100	423 581	282 718
4005 Depreciación	4005 Depreciación	833 882	68 348	93	93	93	63 888	63 888	63 888	7.19%	100	100	178 870	789 764
TOTAL	TOTAL	48 431 173	4 038 884	2 658 633	2 658 633	2 658 633	18 567 718	18 567 718	18 567 718	28.14%	100	100	17 888 112	10 478 587



EJECUCION FINANCIERA MENSUAL DEL PRESUPUESTO DE GASTOS (En Bolivares Fuertes)													
C/C	DENOMINACION (1)	PRESUPUESTO ANUAL (2)	IV EJERCICIO			V EJERCICIO			N° COMPROBANTOS (3)	N° CARGAOS PAGADOS (4)	N° CARGAOS PAGADOS (5)	N° CARGAOS PAGADOS (6)	N° CARGAOS PAGADOS (7)
			COMPROBANTOS	CARGAOS	PAGADOS	COMPROBANTOS	CARGAOS	PAGADOS					
Matrícula													
401	Cargos de Personal	8.183.210	153.118	524.802	524.802	5.001.345	5.001.345	5.001.345	34.40%	100	100	100	8.118.174
402	Material, Mantenimiento y Depósitos	380.000	11.867	82.016	82.016	316.867	316.867	316.867	81.90%	100	100	100	323.851
403	Material, Mantenimiento y Depósitos	8.000.000	280.142	88.435	88.435	867.238	867.238	867.238	10.82%	100	100	100	2.983.887
404	Material, Mantenimiento y Depósitos	34.102.000	2.841.813	18.842.008	18.842.008	32.064.842	32.064.842	32.064.842	96.47%	100	100	100	21.008.188
405	Alquileres	878.868	48.231	48.803	48.803	341.888	341.888	341.888	39.95%	100	100	100	288.716
406	Transportación	802.802	84.348	817	817	84.711	84.711	84.711	1.02%	100	100	100	198.784
407	Comunicaciones	48.481.771	4.008.881	20.851.088	20.851.088	20.851.088	20.851.088	20.851.088	41.37%	100	100	100	28.478.937
TOTAL		107.942.818				36.888.854	36.888.854	36.888.854					8.933.988



CODIGO DEL ENTIDAD: 4000 DENOMINACION: MINISTERIO DEL PODER JUDICIAL PARA LA UNIDAD Y LA JUSTICIA UNIDAD EJECUTIVA O RESPONSABLE: CENTRO RAFAEL URDANETA, S.A. MES: OCTUBRE													
EJECUCION FINANCIERA MENSUAL DEL PRESUPUESTO DE GASTOS													
(En Bolivianos A. N. S. M.)													
CATEGORIA	DENOMINACION (%)	PRESUPUESTO MODIFICADO ANUAL (%)	PROGRAMACION	EJECUTADO			EJECUTADO ACUMULADO			COMPROBADO (%)	CAUSADO (%)	PAGADO (%)	DISPONIBILIDAD PRESUPUESTARIA
				COMPROBADO	CAUSADO	PAGADO	COMPROBADO	CAUSADO	PAGADO				
401	Salarios de Personal	10 369 488	8 133 303	878 862	878 862	878 862	8 133 303	878 862	8 133 303	86,30%	86,30%	86,30%	4 181 874
402	Alquileres, Bienes y Servicios	633 388	377 867	37 886	37 886	37 886	377 867	37 886	377 867	42,39%	42,39%	42,39%	20 868
403	Salarios de Personal	3 168 305	1 533 523	1 273 881	1 273 881	1 273 881	1 533 523	1 273 881	1 533 523	68,84%	68,84%	68,84%	1 208 871
404	Salarios de Personal	207 543 038	89 214 345	34 123 142	34 123 142	34 123 142	89 214 345	34 123 142	89 214 345	16,37%	16,37%	16,37%	193 500 380
405	Salarios de Personal	829 309	275 400	68 888	68 888	68 888	275 400	68 888	275 400	47,48%	47,48%	47,48%	108 407
406	Salarios de Personal	114 823	88 308	0	0	0	88 308	0	88 308	0,00%	0,00%	0,00%	108 407
407	Salarios de Personal	307 344 348	73 791 478	38 405 487	38 405 487	38 405 487	73 791 478	38 405 487	73 791 478	13,37%	13,37%	13,37%	318 438 861
408	Salarios de Personal	108 548	73 791 478	38 405 487	38 405 487	38 405 487	73 791 478	38 405 487	73 791 478	13,37%	13,37%	13,37%	318 438 861





EJECUCION FINANCIERA MENSUAL DEL PRESUPUESTO DE GASTOS (En Bolívares Fuertes)																	
(I)	(II)	(III)	(IV)	(V) EJECUTADO			(VI) EJECUTADO ANULADO			(VII)	(VIII)	(IX) RESPONDEDOR					
				PRESUPUESTO ANUAL	PROGRAMAS	COMPROBADO	CANCELADO	PAGADO	COMPROMISO			CANCELADO	PAGADO	COMPROMETIDO	CANCELADO	MESES ANTERIORES	A LA FECHA
PARTIDA																	
	401	Centro de Planificación	13 264 242	5 122 102	977 078	977 078	4 375 232	4 375 232	4 375 232	4 375 232	32,40%	100	5 550 000	4 532 066			
	402	Administración, Mantenimiento y Ejecución	833 306	277 867	31 821	31 821	303 794	303 794	303 794	303 794	46,17%	100	319 180	303 810			
	403	Seguridad, Mantenimiento y Ejecución	2 646 609	1 022 833	747 271	747 271	7 511 185	2 811 185	2 811 185	2 811 185	64,27%	100	2 424 157	1 367 481			
	404	Seguridad, Mantenimiento y Ejecución	377 643 096	119 714 349	23 184 205	23 184 205	41 003 528	41 003 528	41 003 528	41 003 528	31,59%	100	102 500 562	173 232 274			
	405	Seguridad, Mantenimiento y Ejecución	828 306	248 103	268 823	268 823	548 888	548 888	548 888	548 888	66,17%	100	883 311	675 185			
	406	Seguridad, Mantenimiento y Ejecución	174 023	58 303	0	0	24 115	24 115	24 115	24 115	27,06%	100	714 183	714 183			
		TOTAL	387 342 288	127 781 418	22 149 899	22 149 899	49 815 173	49 815 173	49 815 173	49 815 173	27,44%	100	203 185 591	18 084 772			

2



EJECUCION FINANCIERA MENSUAL DEL PRESUPUESTO DE GASTOS (En Bolivianos Fuertes)													
CÓDIGO DEL ENTE GASTADOR	DENOMINACION	PRESUPUESTO ANUAL MODIFICADO	I. EJECUTADO		II. EJECUTADO ACUMULADO		COMPROMETIDO (%)	PAGADO (%)	COMPROMETIDO (%)	PAGADO (%)	III. DISPONIBILIDAD PRESUPUESTARIA		A LA FECHA
			COMPROMETIDO	QUILASCO	COMPROMETIDO	QUILASCO					COMPROMETIDO (%)	PAGADO (%)	
00	00	19.363.495	5.123.182	2.771.581	2.771.581	2.771.581	26,49%	14,31%	26,49%	14,31%	73,51%	85,69%	31/12/2012
01	01	833.000	277.587	48.240	48.240	48.240	58,18%	10,00%	58,18%	10,00%	41,82%	90,00%	
02	02	3.068.000	1.323.823	754.301	754.301	754.301	43,84%	24,59%	43,84%	24,59%	56,16%	75,41%	
03	03	307.543.000	68.014.340	66.048.921	66.048.921	66.048.921	22,12%	21,48%	22,12%	21,48%	77,88%	78,52%	
04	04	825.200	275.100	118.318	118.318	118.318	33,34%	14,31%	33,34%	14,31%	66,66%	85,69%	
05	05	114.600	58.328	91.715	91.715	91.715	51,24%	80,71%	51,24%	80,71%	48,76%	19,29%	
06	06	227.344.240	73.791.418	68.304.227	68.304.227	68.304.227	32,45%	30,15%	32,45%	30,15%	67,55%	69,85%	
07	07												
08	08												
09	09												
10	10												
11	11												
12	12												
13	13												
14	14												
15	15												
16	16												
17	17												
18	18												
19	19												
20	20												
21	21												
22	22												
23	23												
24	24												
25	25												
26	26												
27	27												
28	28												
29	29												
30	30												
31	31												
32	32												
33	33												
34	34												
35	35												
36	36												
37	37												
38	38												
39	39												
40	40												
41	41												
42	42												
43	43												
44	44												
45	45												
46	46												
47	47												
48	48												
49	49												
50	50												
51	51												
52	52												
53	53												
54	54												
55	55												
56	56												
57	57												
58	58												
59	59												
60	60												
61	61												
62	62												
63	63												
64	64												
65	65												
66	66												
67	67												
68	68												
69	69												
70	70												
71	71												
72	72												
73	73												
74	74												
75	75												
76	76												
77	77												
78	78												
79	79												
80	80												
81	81												
82	82												
83	83												
84	84												
85	85												
86	86												
87	87												
88	88												
89	89												
90	90												
91	91												
92	92												
93	93												
94	94												
95	95												
96	96												
97	97												
98	98												
99	99												
100	100												



1. DENOMINACIÓN DEL ENT: **CENTRO RAFAEL URDANETA, S.A.**

2. ORGANISMO EMISOR DE LOS RECURSOS: **CENTRO RAFAEL URDANETA, S.A.**

3. PRESUPUESTO: **2013**

FECHA: 31 12 2013

FUENTES DE FINANCIAMIENTO	5. MONTO			
	DEVENGADO	RECURSOS PROPIOS	TRANSFERENCIAS	OTROS
INGRESOS DE LA PROPIEDAD	4.834.616	4.834.616		
Intereses por préstamos otorgados	234.544	234.544		
Intereses por Dinero en Depósitos	88.115	88.115		
Atendimientos de de Bienes Inmuebles	4.328.152	4.328.152		
Utilidad por Venta de Activo	182.805	182.805		
INGRESOS DE OPERACIÓN	6.236	6.236		
Otros Ingresos de Operación	6.236	6.236		
TOTAL	4.840.852	4.840.852		

GERENCIA DE PLANIFICACIÓN CORPORATIVA Y PRESUPUESTO

FORMA: 4

[Firma]



INFORMACIÓN CONSOLIDADA DE INGRESOS
 (En Bolívaras Fuertes)

FECHA
 31 12 2013

1. DENOMINACIÓN DEL ENTE: CENTRO RAFAEL URDANETA, S.A.
 2. ORGANISMO EMISOR DE LOS RECURSOS: GOBERNACIÓN DEL ESTADO ZULIA
 3. PRESUPUESTO: 2013

4. FUENTES DE FINANCIAMIENTO	5. MONTO			
	DEVENGADO	RECAUDADO		
		RECURSOS PROPIOS	TRANSFERENCIAS	OTROS
TRANSFERENCIAS Y DONACIONES DEL SECTOR PÚBLICO	4.928.275	4.928.275		4.928.275
Transferencias del Poder Estado para financiar gastos corrientes	1.173.283	1.173.283		1.173.283
Transferencias de la República para financiar gastos corrientes	3.754.992	3.754.992		3.754.992
6. TOTAL	4.928.275	4.928.275		4.928.275

7. FIRMAS AUTORIZADAS

GERENCIA DE PLANIFICACIÓN CORPORATIVA Y PRESUPUESTO

FORMA 4



GRU
 CENTRO
 RAFAEL URDANETA
 Presidencia

INFORMACIÓN MENSUAL DE INGRESOS
(En Bolívers Fuertes)

1. DENOMINACIÓN DEL ENTITÉ: **CENTRO RAFAEL URDANETA, S.A.**
2. ORGANISMO EMISOR DE LOS RECURSOS: **Centro Rafael Urdaneta / Ministerio del Poder Popular para Vivienda y Hábitat / Gobernación del Estado Zulia**
3. PRESUPUESTO: **2012**
4. FUENTE DE FINANCIAMIENTO: **Recursos Propios + Recursos Ordinarios + Situado Constitucional estado Zulia**

FECHA: 31 1 2013

ENEMO	DEBITADO	6. MONTO		
		RECURSOS PROPIOS	TRANSFERENCIAS	OTROS INGRESOS
TRANSFERENCIAS Y DONACIONES DEL SECTOR PÚBLICO	282.267	0	282.267	0
Transferencias del Poder Estatal para financiar gastos corrientes	207.267		207.267	
Transferencias de la República para financiar gastos corrientes	75.000		75.000	
INGRESOS DE LA PROPIEDAD	406.871	406.871	0	0
Intereses por préstamos concedidos	66.498	66.498		
Intereses por Dinero en Depósito	15	15		
Arrendamiento de Bienes Inmuebles	300.416	300.416		
Utilidad por Venta de Activos	39.942	39.942		
INGRESOS DE OPERACIÓN	1.434	1.434	0	0
Otros Ingresos de Operación	1.434	1.434		
TOTAL	890.871	408.304	282.267	0
				690.871

7. FIRMAS AUTORIZADAS

FUENTES DE FINANCIAMIENTO:

INGRESOS DE LA PROPIEDAD Y OPERACIÓN: Estos recursos los genera el organismo productivo de sus actividades operativas regulares.

TRANSFERENCIAS: Transferencias Corrientes realizadas por Municipio del poder popular para Vivienda y Hábitat y por la Gobernación del Estado Zulia

8. FIRMAS AUTORIZADAS



INFORMACION MENSUAL DE INGRESOS
(En Bolívares Fuertes)

1. DENOMINACIÓN DEL ENTE **CENTRO RAFAEL URDANETA, S.A.**
2. ORIGINANTE EMISOR DE LOS RECURSOS **Centro Rafael Urdaneta / Ministerio del Poder Popular para Vivienda y Hábitat / Gobernación del Estado Zulia**
3. PRESUPUESTO: **2013**
4. FUENTE DE FINANCIAMIENTO **Recursos Propios • Recursos Ordinarios • Situado Constitucional estado Zulia**

FECHA
28 2 2013

FEBRERO	ORIGINADO	6. MONTO			TOTAL
		RECURSOS PROPIOS	TRANSFERENCIAS	OTROS INGRESOS	
TRANSFERENCIAS Y DONACIONES DEL SECTOR PÚBLICO	282.287	0	816.306	0	816.306
Transferencias del Poder Estatal para financiar gastos corrientes	207.267		741.306		741.306
Transferencias de la República para financiar gastos corrientes	75.000		75.000		75.000
INGRESOS DE LA PROPIEDAD	406.871	312.006	0	0	312.006
Intereses por préstamos concedidos	60.498	3.808			3.808
Intereses por Dinero en Depósito	15	432			432
Arrendamientos de Bienes Inmuebles	300.416	307.766			307.766
Utilidad por Venta de Activos	30.942	0			0
INGRESOS DE OPERACIÓN	1.434	0	0	0	0
Otros Ingresos de Operación	1.434				
TOTAL	690.272	312.006	816.306	0	1.128.316

7. FIRMAS AUTORIZADAS

FUENTES DE FINANCIAMIENTO:

INGRESOS DE LA PROPIEDAD Y OPERACIÓN: Estos recursos los genera el organismo producto de sus actividades operativas regulares

TRANSFERENCIAS: Transferencias Corrientes realizadas por Ministerio del Poder Popular para Vivienda y Hábitat y por la Gobernación del Estado Zulia

FORMA: 3



1. DENOMINACIÓN DEL ENTE: CENTRO RAFAEL URDANETA, S.A.
2. ORGANISMO EMISOR DE LOS RECURSOS: Centro Rafael Urdaneta / Ministerio del Poder Popular para Vivienda y Hábitat / Gobernación del Estado Zulia
3. PRESUPUESTO: 2013
4. FUENTE DE FINANCIAMIENTO: Recursos Propios + Recursos Ordinarios + Situado Constitucional estado Zulia

INFORMACION MENSUAL DE INGRESOS

(En Bolívares Fuertes)

FECHA

31

3

2013

FEBRERO	DEVENGADO	8. MONTO			TOTAL
		RECURSOS PROPIOS	TRANSFERENCIAS	OTROS INGRESOS	
TRANSFERENCIAS Y DONACIONES DEL SECTOR PÚBLICO	818.306	0	254.889	0	254.889
Transferencias del Poder Estatal para financiar gastos corrientes	741.306		179.899		179.899
Transferencias de la República para financiar gastos corrientes	75.000		75.000		75.000
INGRESOS DE LA PROPIEDAD	312.009	244.021	0	0	244.021
Intereses por préstamos concedidos	3.608	15.352			15.352
Intereses por Dinero en Depósitos	432	0			0
Arrendamientos de Bienes Inmuebles	307.769	228.669			228.669
Utilidad por Venta de Activos	0	0			0
INGRESOS DE OPERACIÓN	0	1.201	0	0	1.201
Otros Ingresos de Operación	0	1.201			1.201
TOTAL	1.128.315	245.222	254.889	0	500.091

1. FIRMAS AUTORIZADAS

Fuentes de Financiamiento:


INGRESOS DE LA PROPIEDAD Y OPERACIONES recursos los genera el organismo producto de sus actividades operativas regulares

TRANSFERENCIAS: Transferencias Corrientes realizadas por Ministerio del poder popular para Vivienda y Hábitat y por la Gobernación del Estado Zulia

FORMA: 3

330

INFORMACION MENSUAL DE INGRESOS					30	4	2013
(En Bolívaes Fuertes)							
1. DENOMINACIÓN DEL ENTE : CENTRO RAFAEL URDANETA, S.A.							
2. ORGANISMO EMISOR DE LOS RECURSOS: Centro Rafael Urdaneta / Ministerio del Poder Popular para Vivienda y Hábitat / Gobernación del Estado Zulia							
3. PRESUPUESTO: 2013							
4. N.º DE FINANCIAMIENTO: Recursos Propios + Recursos Ordinarios + Situado Constitucional estado Zulia							
FEBRERO	DEVENGADO	6. MONTO					
		RECURSOS PROPIOS	TRANSFERENCIAS	OTROS INGRESOS	TOTAL		
TRANSFERENCIAS Y DONACIONES DEL SECTOR PÚBLICO	254.869	0	238.980	0	238.980		
Transferencias del Poder Estatal para financiar gastos corrientes	179.869		163.980		163.980		
Transferencias de la República para financiar gastos corrientes	75.000		75.000		75.000		
INGRESOS DE LA PROPIEDAD	244.021	403.785	0	0	403.785		
Intereses por préstamos concedidos	15.352	31.223			31.223		
Intereses por Dinero en Depósitos	0				0		
Arrendamientos de Bienes Inmuebles	228.669	300.840			300.840		
Utilidad por Venta de Activos	0	71.923			71.923		
INGRESOS DE OPERACIÓN	1.201	211	0	0	211		
Otros ingresos de Operación	1.201	211			211		
TOTAL	500.091	403.997	238.980	0	642.977		
7. FIRMAS AUTORIZADAS							
FUENTES DE FINANCIAMIENTO:							
INGRESOS DE LA PROPIEDAD Y OPERACIONES recursos los genera el organismo							
producto de sus actividades operativas regulares							
TRANSFERENCIAS: Transferencias Corrientes realizadas por Ministerio del poder popular para							
Vivienda y Hábitat y por la Gobernación del Estado Zulia							
8. AGENCIA DE PLANIFICACIÓN CORPORATIVA Y PRESUPUESTO							



1. DENOMINACIÓN DEL ENTE : CENTRO RAFAEL URDANEITA, S.A.

(En Bolígrafos Fuertes)

2. ORGANISMO EMISOR DE LOS RECURSOS: Centro Rafael Urdaneta / Ministerio del Poder Popular para Vivienda y Hábitat / Gobernación del Estado Zulia

3. PRESUPUESTO: 8913

4. FUENTE DE FINANCIAMIENTO: Recursos Propios + Recursos Ordinarios + Situado Constitucional estado Zulia

FECHA

31 5 2013

INFORMACION MENSUAL DE INGRESOS

FEBRERO	DEVENGADO	6. MONTO			TOTAL
		RECURSOS PROPIOS	TRANSFERENCIAS	OTROS INGRESOS	
TRANSFERENCIAS Y DONACIONES DEL SECTOR PÚBLICO	238.880	0	427.052	0	427.052
Transferencias del Poder Estatal para financiar gastos corrientes	163.960		382.052		382.052
Transferencias de la República para financiar gastos corrientes	75.000		75.000		75.000
INGRESOS DE LA PROPIEDAD	403.786	308.477	0	0	308.477
Ingresos por préstamos concedidos	31.223	6.249			6.249
Ingresos por Dinero en Depósitos	0	117			117
Arrendamientos de Bienes Inmuebles	300.540	301.781			301.781
Utilidad por Venta de Activos	71.923	329			329
INGRESOS DE OPERACIÓN	211	500	0	0	500
Otros ingresos de Operación	211	500			500
TOTAL	642.977	308.977	427.052	0	736.029

7. FIRMAS AUTORIZADAS

FUENTES DE FINANCIAMIENTO:

INGRESOS DE LA PROPIEDAD Y OPERACIÓN: los recursos los genera el organismo productivo de sus actividades operativas regulares

TRANSFERENCIAS: transferencias corrientes realizadas por Ministerio del Poder Popular para Vivienda y Hábitat y por la Gobernación del Estado Zulia

FORMA: 3

CENTRO RAFAEL URDANEITA

Presidencia

332

1. DENOMINACIÓN DEL ENTE: CENTRO RAFAEL URDANETA, S.A.

2. ORGANISMO EMISOR DE LOS RECURSOS: Centro Rafael Urdaneta/ Ministerio del Poder Popular para Vivienda y Hábitat / Gobernación del Estado Zulia

3. PRESUPUESTO: 2013

4. FUENTE DE FINANCIAMIENTO: Recursos Propios + Recursos Ordinarios + Situado Constitucional estado Zulia

INFORMACION MENSUAL DE INGRESOS

(En Bolívars Fuertes)

FECHA

30

0

2013

FEBRERO	DEVENGADO	6. MONTO		
		RECURSOS PROPIOS	TRANSFERENCIAS	OTROS INGRESOS
TOTAL				
TRANSFERENCIAS Y DONACIONES DEL SECTOR PÚBLICO	427.062	0	250.042	0
Transferencias del Poder Estatal para financiar gastos corrientes	352.062		175.042	
Transferencias de la Republica para financiar gastos corrientes	75.000		75.000	
INGRESOS DE LA PROPIEDAD	308.477	354.871	0	0
Intereses por préstamos concedidos	6.249	9.907		
Intereses por Dinero en Depósitos	117	829		
Arrendamientos de Bienes Inmuebles	301.781	344.135		
Utilidad por Venta de Activos	329	0		
INGRESOS DE OPERACIÓN	500	1.223	0	0
Otros Ingresos de Operación	500	1.223		
TOTAL	736.028	356.094	250.042	0

7. FIRMAS AUTORIZADAS

FUENTES DE FINANCIAMIENTO:

INGRESOS DE LA PROPIEDAD Y OPERACIÓN Estos recursos los genera el organismo producto de sus actividades operativas regulares

TRANSFERENCIAS: Transferencias Corrientes realizadas por Ministerio del Poder Popular para Vivienda y Hábitat y por la Gobernación del Estado Zulia

8. FIRMAS AUTORIZADAS

GRENCIA DE PLANIFICACIÓN CORPORATIVA Y PRESUPUESTO

333

CENTRO
RAFAEL URDANETA
Presidencia

INFORMACION MENSUAL DE INGRESOS
(En Bolívars Fuertes)

1. DENOMINACIÓN DEL ENTE : **CENTRO RAFAEL URDANETA, S.A.**
2. ORGANISMO EMISOR DE LOS RECURSOS: **Centro Rafael Urdaneta / Ministerio del Poder Popular para Vivienda y Hábitat / Gobernación del Estado Zulia**
3. PERÍODO: **Febrero**
4. FUENTE DE FINANCIAMIENTO: **Recursos Propios + Recursos Ordinarios + Situado Constitucional estado Zulia**

FECHA

31 8 2013

FEBRERO	6. MONTO			
	DEVENGADO	RECAUDADO	OTROS INGRESOS	TOTAL
	RECURSOS PROPIOS	TRANSFERENCIAS		
TRANSFERENCIAS Y DONACIONES DEL SECTOR PÚBLICO	75.000	240.435	0	240.435
Transferencias del Poder Estatal para financiar gastos corrientes	0	165.435		165.435
Transferencias de la República para financiar gastos corrientes	75.000	75.000		75.000
INGRESOS DE LA PROPIEDAD	461.700	0	0	461.700
Intereses por préstamos concedidos	3.341			3.341
Intereses por Depósitos	11.118			11.118
Arrendamientos de Bienes Inmuebles	436.358			436.358
Utilidad por Venta de Activos	10.282			10.282
INGRESOS DE OPERACIÓN	5	0	0	5
Otros Ingresos de Operación	5			5
TOTAL	536.705	240.435	0	786.864

7. FIRMAS AUTORIZADAS

GRANCIA DE PLANIFICACIÓN CORPORATIVA Y PRESUPUESTO

FUENTES DE FINANCIAMIENTO:

INGRESOS DE LA PROPIEDAD Y OPERACIONES recursos los genera el organismo
producto de sus actividades operativas regulares

TRANSFERENCIAS transferencias Corrientes realizadas por Ministerio del poder popular para
Vivienda y Hábitat y por la Gobernación del Estado Zulia

FORMA 3



INFORMACIÓN MENSUAL DE INGRESOS
(En Bolívares Fuertes)

1. DENOMINACIÓN DEL ENTE: **CENTRO RAFAEL URDANETA, S.A.**
2. ORGANISMO EMISOR DE LOS RECURSOS: Centro Rafael Urdaneta / Ministerio del Poder Popular para Vivienda y Hábitat / Gobernación del Estado Zulia
3. PRESUPUESTO: 2013
4. FUENTE DE FINANCIAMIENTO: Recursos Propios + Recursos Ordinarios + Situado Constitucional estado Zulia

FECHA

31

10

2013

OCTUBRE	DEVENGADO	6. MONTO		
		RECURSOS PROPIOS	TRANSFERENCIAS	OTROS INGRESOS
TRANSFERENCIAS Y DONACIONES DEL SECTOR PÚBLICO	287.295	0	434.001	0
Transferencias del Poder Estatal para financiar gastos corrientes	212.295		359.001	
Transferencias de la República para financiar gastos corrientes	75.000		75.000	
INGRESOS DE LA PROPIEDAD	486.170	401.588	0	0
Intereses por préstamos concedidos	4.191	5.236		
Intereses por Dinero en Depósitos	12.118	41.170		
Arendamientos de Bienes Inmuebles	469.861	335.662		
Utilidad por venta de Activos	0	19.500		
INGRESOS DE OPERACIÓN	0	110	0	0
Otros Ingresos de Operación	0	110		
TOTAL	773.465	401.698	434.001	0
835.699				

T. FIRMAS AUTORIZADAS

GRENCIA DE PLANIFICACIÓN CORPORATIVA Y PRESUPUESTO

FUENTES DE FINANCIAMIENTO:

RECURSOS PROPIOS: Estos recursos los genera el organismo producto de sus actividades operativas regulares

TRANSFERENCIAS: Transferencias Corrientes realizadas por Ministerio del poder popular para Vivienda y Hábitat y por la Gobernación del Estado Zulia

FORMA: 3



1. DENOMINACIÓN DEL ENTE : CENTRO RAFAEL URDANETA, S.A.
(En Bolívars Fuertes)

2. ORGANISMO EMISOR DE LOS RECURSOS: Centro Rafael Urdaneta / Ministerio del Poder Popular para Vivienda y Hábitat / Gobernación del Estado Zulia

3. PRESUPUESTO 2013

4. FECHA DE FINANCIAMIENTO: Recursos Propios + Recursos Ordinarios + Situado Constitucional estado Zulia

INFORMACIÓN MENSUAL DE INGRESOS

30112013

FEBRERO	DEVENGADO	6. MONTO			TOTAL
		RECURSOS PROPIOS	TRANSFERENCIAS	OTROS INGRESOS	
TRANSFERENCIAS Y DONACIONES DEL SECTOR PÚBLICO	434.001	0	895.885	0	895.885
Transferencias del Poder Estatal para financiar gastos corrientes	359.001		197.602		197.602
Transferencias de la República para financiar gastos corrientes	75.000		498.283		498.283
INGRESOS DE LA PROPIEDAD	401.589	501.942	0	0	501.942
Intereses por préstamos concedidos	5.238	21.552			21.552
Intereses por Dinero en Depósitos	41.170	12.118			12.118
Arrendamientos de Bienes Inmuebles	335.582	467.387			467.387
Unidad por Venta de Activos	19.500	887			887
INGRESOS DE OPERACIÓN	110	0	0	0	0
Otros Ingresos de Operación	110	0			0
TOTAL	835.899	501.942	895.885	0	1.197.827

7. FIRMAS AUTORIZADAS

FUENTES DE FINANCIAMIENTO:


INGRESOS DE LA PROPIEDAD Y OPERACIÓN: los recursos los genera el organismo
producto de sus actividades operativas regulares

TRANSFERENCIAS: Transferencias Corrientes realizadas por Ministerio del poder popular para
Vivienda y Hábitat y por la Gobernación del Estado Zulia



INFORMACIÓN MENSUAL DE LA EJECUCIÓN DEL PRESUPUESTO DE INGRESOS (En Bolivares Fuertes) ENERO						
		FECHA				
		31 1 2013				

FORMA: 1



INFORMACIÓN MENSUAL DE LA EJECUCIÓN DEL PRESUPUESTO DE INGRESOS
(En Bolívars Fuertes)
MES: FEBRERO

N. CÓDIGO: A638
O. ORGANISMO: CENTRO RAFAEL URDANETA S.A.


FECHA
28 2 2013

Ramos y Rubros (a)	Ley de Presupuesto (a)	Modificaciones (a)	Ingreso Acordado (a)	Devengado Acumulado	Devengado (a)	Recaudado (a)	Diferencia (b-a)
INGRESOS	14.028.077		1.166.506	1.381.143	690.572	690.572	475.934
TRANSFERENCIAS Y DONACIONES DEL SECTOR PÚBLICO	6.980.000		579.167	564.534	282.267	282.267	296.900
Transferencias del Poder Estatal para financiar gastos corrientes	6.050.000		504.167	414.534	207.267	207.267	296.900
Transferencias de la República para financiar gastos corrientes	750.000		75.000	150.000	75.000	75.000	0
Donaciones Corrientes del Poder Estatal	180.000		15.000	0	0	0	15.000
INGRESOS DE LA PROPIEDAD	6.504.077		542.006	813.742	406.871	406.871	136.135
Intereses por préstamos concedidos	38.277		3.190	132.956	66.468	66.468	63.308
Intereses por Dinero en Depósitos	1.500		125	30	15	15	0
Arrendamientos de Bienes Inmuebles	5.218.859		434.905	600.632	300.416	300.416	134.689
Utilidad por Venta de Activos	1.245.441		103.767	79.864	39.942	39.942	63.845
INGRESOS DE OPERACIÓN	544.000		45.333	2.868	1.434	1.434	43.899
Otros Ingresos de Operación	544.000		45.333	2.868	1.434	1.434	43.899

FORMA: 1



INFORMACIÓN MENSUAL DE LA EJECUCIÓN DEL PRESUPUESTO DE INGRESOS							
(En Bolívares Fuertes.)							
MARZO							
FECHA							
31 3 2013							
Ramos y Rubros (i)	Ley de Presupuesto (ii)	Modificaciones (iii)	Ingreso Acordado (iv)	Devengado Acumulado (v)	Devengado (vi)	Recaudado (vii)	Diferencia (viii-iv)
INGRESOS	14.028.077		1.155.506	2.509.458	1.128.315	1.128.315	38.191
TRANSFERENCIAS Y DONACIONES DEL SECTOR PÚBLICO	6.980.000		579.167	1.380.840	816.306	816.306	-237.139
Transferencias del Poder Estatal para financiar gastos corrientes	6.050.000		504.167	1.155.840	741.306	741.306	-237.139
Transferencias de la República para financiar gastos corrientes	750.000		75.000	225.000	75.000	75.000	0
Donaciones Corrientes del Poder Estatal	180.000						
INGRESOS DE LA PROPIEDAD	6.504.077		542.006	1.125.751	312.009	312.009	229.997
Intereses por préstamos concedidos	35.277		3.190	135.804	3.808	3.808	-518
Intereses por dinero en depósitos	1.500		125	462	432	432	-307
Arendamientos de bienes inmuebles	5.218.859		434.905	908.601	307.769	307.769	127.136
Utilidad por venta de activos	1.245.441		103.787	79.884	0	0	103.787
INGRESOS DE OPERACIÓN	544.000		45.333	2.868	0	0	45.333
Otros Ingresos de Operación	544.000		45.333	2.868	0	0	45.333
FORMA: 1							



(En Bolívars Fuertes.)

ABRIL

(7) CÓDIGO: A0635

(2) ORGANISMO: CENTRO RAFAEL URDANETA, S.A.

FECHA


Ramó y Rubros (a)	Ley de Presupuesto (c)	Modificaciones (b)	Ingreso Acordado (d)	Devengado Acumulado (e)	Recaudado (f)	Diferencia (g-h)
INGRESOS	14.028.077		1.166.506	500.091	500.091	666.415
TRANSFERENCIAS Y DONACIONES DEL SECTOR PÚBLICO	6.890.000		579.167	254.869	254.869	324.298
Transferencias del Poder Estatal para financiar gastos corrientes	6.050.000		504.167	1.335.709	179.869	324.298
Transferencias de la República para financiar gastos corrientes	750.000		75.000	300.000	75.000	0
Donaciones Corrientes del Poder Estatal	180.000		18.000	0	0	0
INGRESOS DE LA PROPIEDAD	6.564.077		544.005	824.739	244.021	297.985
Intereses por Depósitos concedidos	3.500		3.500	15.709	15.352	12.162
Intereses por Depósito en Depósitos	3.500		3.500	15.709	15.352	12.162
Arrendamientos de Bienes Muebles	5.218.959		434.905	788.315	228.669	125
Unidad por Venta de Activos	1.245.441		103.787	20.458	0	103.786
INGRESOS DE OPERACIÓN	544.000		45.333	1.190	1.201	44.132
Otros Ingresos de Operación	544.000		45.333	1.190	1.201	44.132

FORMA: 1




INFORMACIÓN MENSUAL DE LA EJECUCIÓN DEL PRESUPUESTO DE INGRESOS (En Bolivares Fuertes)							
MES: MAYO							
CÓDIGO ASES							
ORGANISMO CENTRO RAFAEL URDANETA, S.A.							
FECHA: 31 5 2013							
Ramos y Rubros (a)	Ley de Presupuesto (b)	Modificaciones (c)	Ingreso Acordado (d)	Devengado Acumulado (e)	Devengado (f)	Recaudado (g)	Diferencia (h)=(g)-(f)
INGRESOS	14.028.077		1.166.506	3.068.309	642.977	642.977	523.529
TRANSFERENCIAS Y DONACIONES DEL SECTOR PÚBLICO	6.880.000		579.167	1.874.689	238.980	238.980	340.187
Transferencias del Poder Estatal para financiar gastos corrientes	6.050.000		504.167	1.499.689	163.980	163.980	340.187
Transferencias de la República para financiar gastos corrientes	750.000		75.000	375.000	75.000	75.000	0
Donaciones Corrientes del Poder Estatal	180.000		15.000	0	0		
INGRESOS DE LA PROPIEDAD	6.504.077		642.006	1.189.497	403.786	403.786	138.220
Intereses por préstamos concedidos	38.277		3.190	50.006	31.223	31.223	-28.033
Intereses por Dinero en Depósitos	1.500		125	262	0	0	1.235
Arendamientos de Bienes Inmuebles	5.218.859		494.505	1.104.616	300.640	300.640	134.265
Unidad por Venta de Activos	1.245.441		103.797	36.843	71.923	71.923	31.864
INGRESOS DE OPERACIÓN	644.000		48.333	1.194	211	211	45.122
Otros Ingresos de Operación	544.000		45.333	1.194	211	211	45.122
TOTAL							
FORMA: 1							

FORMA: 1



INFORMACIÓN MENSUAL DE LA EJECUCIÓN DEL PRESUPUESTO DE INGRESOS (En Bolívares Fuertes.)															
MES: JUNIO															
FECHA															
30 6 2013															
R1: CÓDIGO: A0636															
R2: ORGANISMO: CENTRO RAFAEL URDANETA, S.A.															
Ramos y Rubros	(a)	Ley de Presupuesto	(b)	Modificaciones	(c)	Ingreso Acordado	(d)	Devengado Acumulado	(e)	Devengado	(f)	Recaudado	(g)	Diferencia	(h)
INGRESOS		14.028.077				1.166.506		3.825.893		736.029		736.029		430.478	
TRANSFERENCIAS Y DONACIONES DEL SECTOR PÚBLICO		6.980.000				575.157		2.301.741		427.052		427.052		152.115	
Transferencias del Poder Estatal para financiar gastos corrientes		6.050.000				504.157		1.851.741		352.052		352.052		152.115	
Transferencias de la República para financiar gastos corrientes		750.000				75.000		450.000		75.000		75.000		0	
Donaciones Corrientes del Poder Estatal		180.000				15.000		0		0		0		0	
INGRESOS DE LA PROPIEDAD		6.504.077				545.096		1.551.874		308.477		308.477		233.530	
Intereses por préstamos concedidos		38.277				3.190		63.602		6.349		6.349		3.059	
Intereses por Dinero en Depósitos		1.500				125		270		117		117		117	
Arrendamientos de Bienes Inmuebles		5.218.859				434.955		1.410.934		301.781		301.781		133.124	
Utilidad por Venta de Activos		1.245.441				103.787		57.068		329		329		103.458	
INGRESOS DE OPERACIÓN		544.000				45.333		2.278		500		500		44.833	
Otros Ingresos de Operación		544.000				45.333		2.278		500		500		44.833	
FORMA: 1															



INFORMACIÓN MENSUAL DE LA EJECUCIÓN DEL PRESUPUESTO DE INGRESOS (En Bolívars Fuertes) MES: ____JULIO____									
(1) CÓDIGO: A0836									
(2) ORGANISMO: CENTRO RAFAEL URDANETA, S.A.									
FECHA									
[31 7 2013]									
Ramos y Rubros (1)	Ley de Presupuesto (2)	Modificaciones (3)	Ingreso Acordado (4)	Devengado Acumulado	Devengado (5)	Recaudado (6)	Diferencia (7=6-5)		
INGRESOS	14.028.077		1.166.506	4.378.000	606.136	606.136	560.370		
TRANSFERENCIAS Y DONACIONES DEL SECTOR PÚBLICO	6.980.000		579.167	2.551.793	250.042	250.042	329.125		
Transferencias del Poder Estatal para financiar gastos corrientes	6.050.000		504.167	2.026.783	175.042	175.042	329.125		
Transferencias de la República para financiar gastos corrientes	750.000		75.000	525.000	75.000	75.000	0		
Donaciones Corrientes del Poder Estatal	180.000		15.000	0	0	0	0		
INGRESOS DE LA PROPIEDAD	6.504.077		542.006	1.825.057	354.871	354.871	187.135		
Intereses por préstamos concedidos	38.277		3.190	56.097	9.907	9.907	-6.717		
Intereses por Dinero en Depósitos	1.500		125	278	829	829	-704		
Arrendamientos de Bienes Inmuebles	5.218.859		434.505	1.650.936	344.135	344.135	90.770		
Utilidad por Venta de Activos	1.246.441		103.767	77.746	0	103.767	100.770		
INGRESOS DE OPERACIÓN	544.000		45.333	2.160	1.223	1.223	44.110		
Otros Ingresos de Operación	544.000		45.333	2.160	1.223	1.223	44.110		
TOTAL									

FORMA: 1



INFORMACIÓN MENSUAL DE LA EJECUCIÓN DEL PRESUPUESTO DE INGRESOS
(En Bolívares Fuertes)
MES: AGOSTO

(*) CÓDIGO: A336
(**) ORGANISMO: CENTRO RAFAEL URDANETA, S.A.

FECHA: 31 | 8 | 2013

Ramos y Rubros (i)	Ley de Presupuesto (ii)	Modificaciones (iii)	Ingreso Acordado (iv)	Devenido Acumulado (v)	Devenido (vi)	Recaudado (vii)	Diferencia (viii)
INGRESOS	14,028,077	0	1,155,506	4,992,609	535,705	535,705	629,002
TRANSFERENCIAS Y DONACIONES DEL	6,980,000	0	575,167	2,626,783	75,000	75,000	504,167
Transferencias del Poder Estatal para financiar gastos corrientes	6,050,000		504,167	2,026,783	0	0	504,167
Transferencias de la República para financiar gastos corrientes	750,000	0	75,000	600,000	75,000	75,000	0
Donaciones Corrientes del Poder Estatal	180,000		15,000				
INGRESOS DE LA PROPIEDAD	6,504,077		542,006	2,224,899	461,700	461,700	86,307
Intereses por préstamos concedidos	38,277		3,190	57,261	3,341	3,341	-151
Intereses por Dinero en Depósitos	1,500		125	291	11,118	11,118	-10,893
Arrendamientos de Bienes Inmuebles	5,218,859		434,505	2,016,651	436,958	436,958	-2,053
Utilidad por Venta de Activos	1,245,441		103,787	150,696	10,282	10,282	93,504
INGRESOS DE OPERACIÓN	544,000		45,333	140,927	5	5	45,328
Otros Ingresos de Operación	544,000		45,333	140,927	5	5	45,328

FORMA: 1



INFORMACIÓN MENSUAL DE LA EJECUCIÓN DEL PRESUPUESTO DE INGRESOS									
(En Bolívers Fuertes)									
MES: SEPTIEMBRE									
FECHA									
30 9 2013									
ORGANISMO CENTRO RAFAEL URDANETA, S.A.									
Ramos y Rubros	Ley de Presupuesto	Modificaciones	Ingreso Acordado	Devenido Acumulado	Devenido	Recaudado	Diferencia		
(a)	(b)	(c)	(d)	(e)	(f)	(g)	(h)		
INGRESOS	14.028.077	0	1.166.506	5.779.472	786.864	786.864	379.643		
TRANSFERENCIAS Y DONACIONES DEL SECTOR PÚBLICO	6.980.000	0	579.167	2.867.218	240.435	240.435	338.732		
Transferencias del Poder Estatal para financiar gastos corrientes	6.050.000		504.167	2.192.218	166.435	166.435	338.732		
Transferencias de la República para financiar gastos corrientes	750.000	0,00	75.000	675.000	75.000	75.000	0		
Donaciones Corrientes del Poder Estatal	180.000								
INGRESOS DE LA PROPIEDAD	6.584.077		642.006	2.771.210	646.311	646.311	-4.304		
Arrendamientos de Bienes Inmuebles	6.584.077		31.000	57.949	686.311	686.311	2.501		
Intereses por Dinero en Depósitos	1.500		1.256	1.256	1.256	1.256	-1.060		
Arrendamientos de Bienes Inmuebles	5.218.859		434.805	2.551.088	534.437	534.437	0		
Utilidad por Venta de Activos	1.245.441		103.787	150.696	0	0	103.787		
INGRESOS DE OPERACIÓN	644.000		45.333	141.045	118	118	45.215		
Otros Ingresos de Operación	544.000		45.333	141.045	118	118	45.215		

FORMA: 1



MES: OCTUBRE

6) CÓDIGO: A0636

FECHA	
31	10

Ramos y Rubros (i)	Ley de Presupuesto (ii)	Modificaciones (ii)	Ingreso Acordado (iii)	Devengado Acumulado (iv)	Devengado (v)	Recaudado (vi)	Diferencia (iv-vi)
INGRESOS	14.028.077	24.892.473	1.166.506	6.552.937	773.465	773.465	393.041
TRANSFERENCIAS Y DONACIONES DEL GOBIERNO FEDERAL	6.980.000	7.403.283	579.167	3.154.513	287.295	287.295	291.872
Transferencias del Poder Estatal para financiar gastos corrientes	6.050.000	6.050.000	504.167	2.404.513	212.295	212.295	251.872
Transferencias de la República para financiar gastos corrientes	750.000	1.173.283	75.000	750.000	75.000	75.000	0
Donaciones Corrientes del Poder Estatal	180.000	180.000	15.000	0	0	0	0
INGRESOS DE LA PROPIEDAD	6.594.077	11.130.180	549.058	3.267.350	446.170	446.170	55.538
Intereses por préstamos concedidos	39.277	39.277	3.190	62.131	12.118	12.118	-11.903
Intereses por Dinero en Depósitos	1.500	1.500	125	23.594	12.118	12.118	-11.903
Arrendamientos de los Bienes Inmuebles	6.218.859	9.834.972	434.905	3.020.949	469.861	469.861	-34.956
Unidad por Venta de Activos	1.245.441	1.245.441	103.767	150.086	0	0	103.767
INGRESOS DE OPERACIÓN	844.000	6.388.000	46.333	141.045	0	0	46.333
Intereses por Depósitos de Operación	344.300	6.388.000	46.333	141.045	0	0	46.333
TOTAL							

FORMA: 1




INFORMACIÓN MENSUAL DE LA EJECUCIÓN DEL PRESUPUESTO DE INGRESOS
(En Bolívares Fuertes)
MES: _____ NOVIEMBRE _____

Nº CÓDIGO ASESOR ORGANISMO CENTRO RAFAEL URDANETA, S.A. FECHA 30 11 2013

Ramos y Rubros (a)	Lev. de Presupuesto (b)	Modificaciones (c)	Ingreso Acordado (d)	Devengado Acumulado (e)	Devengado (f)	Recaudado (g)	Diferencia (g-e-d)
INGRESOS	14.028.077	24.882.473	2.481.456	7.388.836	835.899	835.899	1.655.757
TRANSFERENCIAS Y DONACIONES DEL SECTOR PÚBLICO	6.980.000	7.403.283	1.677.450	3.588.514	434.001	434.001	1.243.448
Transferencias del Poder Estatal para financiar gastos corrientes	6.050.000	6.050.000	504.167	2.763.514	359.001	359.001	145.166
Transferencias de la República para financiar gastos corrientes	750.000	1.173.283	1.173.283	825.000	75.000	75.000	1.098.283
Donaciones Corrientes del Poder Estatal	180.000	180.000	15.000	0	0	0	0
INGRESOS DE LA PROPIEDAD	6.604.077	11.120.190	542.006	3.658.968	401.588	401.588	140.418
Ingresos por bienes inmuebles	3.150	38.277	3.150	67.376	5.236	5.236	-2.046
Ingresos por Derechos Reales	3.150	38.277	3.150	67.376	5.236	5.236	-2.046
Ingresos por Derechos Dispositivos	3.150	38.277	3.150	67.376	5.236	5.236	-2.046
Arrendamientos de Bienes Inmuebles	5.218.859	9.834.972	484.905	3.586.631	435.622	435.622	84.267
Utilidad por Venta de Activos	1.245.441	1.245.441	103.767	170.196	19.500	19.500	84.267
INGRESOS DE OPERACIÓN	544.000	6.369.000	272.000	141.155	110	110	271.890
Otros Ingresos de Operación	544.000	6.369.000	272.000	141.155	110	110	271.890

FORMA: 1



INFORMACIÓN MENSUAL DE LA EJECUCIÓN DEL PRESUPUESTO DE INGRESOS
(En Bolívares Fuertes)

MES: _____ 2013

Ramos y Rubros	Ley de Presupuesto	Modificaciones	Ingreso Acordado	Devenido Acumulado	Devenido	Recaudado	Diferencia
INGRESOS	14.028.077	24.469.190	2.264.789	8.596.463	1.197.327	1.197.327	1.066.962
TRANSFERENCIAS Y DONACIONES DEL SECTOR PÚBLICO	6.980.000	6.980.000	1.577.450	4.284.399	695.885	695.885	981.565
Transferencias del Poder Estatal para financiar gastos corrientes	6.050.000	6.050.000	504.167	2.981.116	197.602	197.602	306.565
Transferencias de la República para financiar gastos corrientes	750.000	750.000	1.173.283	1.323.283	498.283	498.283	675.000
Donaciones Corrientes del Poder Estatal	180.000	180.000	15.000	0	0	0	0
INGRESOS DE LA PROPIEDAD	6.504.077	11.120.190	642.006	4.160.910	501.542	501.542	40.064
Intereses por préstamos concedidos	38.277	38.277	3.190	88.928	27.552	27.552	-18.362
Intereses por Dinero en Depósitos	1.500	1.500	125	76.880	12.116	12.116	-11.991
Arrendamientos de Bienes Inmuebles	5.218.859	9.834.972	434.905	3.824.018	467.387	467.387	-32.462
Utilidad por Venta de Activos	1.245.441	1.245.441	105.787	177.083	887	887	102.500
INGRESOS DE OPERACIÓN	844.000	8.369.000	45.333	141.165	0	0	45.333
Ingresos por los Ingresos de Operación	844.000	8.369.000	45.333	141.165	0	0	45.333



ORGANISMO: Centro Rafael Urdaneta, S.A. BALANCE GENERAL PARA LOS AÑOS TERMINADOS AL 31/12/2013 Y 31/12/2012 (EXPRESADO EN BOLÍVARES PUERTES)			
	2013	2012	DIFERENCIAS
ACTIVO	86.996.022	31.302.540	55.693.482
ACTIVO CIRCULANTE	64.176.343	8.631.370	55.544.973
- Activo Disponible	56.225.814	845.113	55.380.701
- Caja	19.000	19.000	0
- Bancos			0
- Bancos Pólizas	56.270.814	535.113	55.735.701
- Bancos del Exterior			0
- Inversiones Temporales			0
- Activo Edeble	7.952.329	8.088.263	-135.934
- Cuentas Corrientes por Cobrar a Corto Plazo	0	0	0
- Método Provisionado para Cuentas Incobrables	0	0	0
- Cuentas a Cobrar - Compensables Netas	5.628.438	5.640.942	-12.504
- Otras Cuentas por Cobrar a Corto Plazo	0	0	0
- Efectos Comerciales por Cobrar a Corto Plazo			0
- Inversiones Financieras en Títulos y Valores a Corto Plazo			0
- Instrumentos por Cobrar a Corto Plazo			0
- Fondos en Arrendamiento			0
- Fondo en Bienes en Fideicomiso			0
- Arrendos a Proveedores a Corto Plazo			0
- Arrendos a Contratistas por Contratos de Corto Plazo	1.723.487	1.723.487	0
- Otras Activo Edebles	988.004	522.154	465.850
- Fondos en Arrendamiento			0
- Rentas por Recaudar a Corto Plazo			0
- Activo Realizable			0
- Inventario de Materia Prima			0
- Inventario de Productos Terminados			0
- Inventario de Productos en Proceso			0
- Inventario de Mercadería			0
- Inventario de Materiales y Suministros			0
- Otros Activos Circulantes			0
ACTIVO NO CIRCULANTE	22.817.679	22.671.164	146.515
- Cuentas y Efectos por Cobrar a Mediano y Largo Plazo	5.487.686	5.488.080	-394
- Inversiones Financieras a Largo Plazo	0	0	0
- Inversiones Financieras en Acciones y Participaciones de Capital a Largo Plazo	0	0	0
- Inversiones Financieras en Títulos y Valores a Largo Plazo	0	0	0
- Préstamos por Cobrar a Largo Plazo	14.058.524	13.858.332	200.192
- Propiedad Planta y Equipo	2.423.424	1.806.783	616.641
- Menos: Depreciación y Amortización Acumulada	16.614.027	11.920.036	4.693.991
- Propiedad Planta y Equipo Neto			0
- Terrenos y Construcciones			0
- Edificios e Instalaciones Especiales			0
- Construcciones en Proceso de Bienes en Dominio Privado		4.407.142	-4.407.142
- Construcciones en Proceso de Bienes en Dominio Público			0
- Activos Intangibles			0
- Menos: Depreciación y Amortización Acumulada			0
- Activos Intangibles Neto			0
- Otros Activos no Circulantes (Detalle rubro y descripción)	848.954	816.133	32.821
PASIVO	83.480.287	28.043.031	55.437.256
PASIVO CIRCULANTE	6.481.801	7.512.020	-1.030.219
- Cuentas a Pagar a Corto Plazo	515.874	528.805	-13.311
- Reservas Labores por Pagar	682.874	616.335	66.539
- Deuda Pública a Corto Plazo (Externo)	821.435	748.790	72.645
- Otras Pasivos Circulantes	4.061.618	5.418.090	-1.356.472
- Provisiones	0	0	0
- Provisiones para deudas	0	0	0
- Reservas técnicas	0	0	0
- Provisiones para pérdidas de inventario	0	0	0
- Provisiones para Beneficio Social	0	0	0
- Otras provisiones	0	0	0
PASIVO NO CIRCULANTE	76.998.486	20.531.011	56.467.475
- Efectos por Pagar a Mediano y Largo Plazo	0	0	0
- Deuda Pública a Largo Plazo	4.058.435	4.058.435	0
- Deuda Pública Interna por Préstamos por Pagar a Largo Plazo	0	0	0
- Deuda Pública Externa por Préstamos por Pagar a Largo Plazo	0	0	0
- Otras Pasivos no Circulantes	65.283.615	15.899.072	49.384.543
- Fideicomiso Otras por Cobrar	3.079.318		3.079.318
PATRIMONIO	3.515.955	3.269.509	246.446
CAPITAL SOCIAL	500.000	500.000	0
RESERVAS	305.955	305.955	0
- Reservas Legales y Estatutarias	305.955	305.955	0
RESERVA NO DISTRIBUIDA - RESULTADO ACUMULADO	246.446	246.446	0
- Resultado Acumulado de Ejercicios Anteriores	246.446	246.446	0
- Resultado del Ejercicio	0	0	0
- Suplemento por Emisión	0	0	0
- Ajustes de errores anteriores	0	0	0
PASIVO + PATRIMONIO	83.480.287	28.043.031	55.437.256
FORMAL T			



<p>ORGANISMO: Centro Rafael Urdaneta, S.A. ESTADO DE RESULTADOS PARA LOS AÑOS TERMINADOS AL 31/12/2013 Y 31/12/2012 (EXPRESADO EN BOLÍVARES FUERTES)</p>			
	2013	2012	DIFERENCIAS
1. Ingresos Corrientes	11.722.801	7.711.088	4.011.713
a. Transferencias y Contribuciones Corrientes	4.826.275	3.555.403	1.372.872
- Del Sector Privado (Detallar Código y Denominación)	0	0	
- Del Sector Público		3.555.403	-3.555.403
De la República	1.173.283	1.122.235	51.047
De los Entes Descentralizados sin Fines Empresariales (*)			
Entes Descentralizados con Fines Empresariales Petroleros			
Del Poder Estatal	3.754.992	2.433.167	1.321.825
Del Poder Municipal			
- Del Exterior			
De Instituciones sin Fines de Lucro			
De Gobiernos Extranjeros			
De Organismos Internacionales			
b. Ingresos por Actividades Propias			
- Venta Brutas de Bienes (Detallar)			
- Venta Brutas de Servicios (Detallar)			
- Ingresos no Tributarios (Detallar Código y Denominación)			
c. Otros Ingresos Corrientes	6.794.526	4.155.685	2.638.841
- Ingresos por Aportes y Contribuciones a la Seguridad Social			0
- Ingresos de la Propiedad	5.474.582	4.088.705	1.385.877
Intereses por Depósitos a la Vista	78.880	351	78.529
Intereses Por Prestamos Concedidos	89.926	118.294	-29.368
Arrendamientos de Bienes Inmuebles	3.024.019	3.047.568	-23.549
Utilidad Por Venta de Activos	1.484.738	920.484	564.254
- Otros Ingresos Diversos (Detallar Código y Denominación)	1.319.954	88.590	1.231.364
2. Gastos Corrientes	11.469.173	10.623.029	846.144
a. Gastos de Consumo	10.876.673	10.396.579	480.094
- Gastos de Personal	8.743.588	8.842.308	-99.720
- Materiales, Suministros y Mercancías	432.144	85.486	346.658
- Servicios no Personales	1.629.464	1.322.314	307.150
- Variación de Inventarios	0	0	0
Inventario de Materia Prima			0
Inventario de Productos Terminados			0
Inventario de Productos en proceso			0
Inventario de Mercancías			0
Inventario de Materiales y Suministro			0
Inventario de Semovientes			0
Otros Gastos	85.477	136.461	-50.984
Depreciación	84.715	136.461	-51.746
Amortización			0
Intereses por Operaciones Financieras		0	0
Pérdida por Cuentas Incoobrables			0
Pérdidas Ajenas a la Operación			0
Descuentos, Bonificaciones y Devoluciones		0	0
Otros Gastos	762	0	762
b. Otros Gastos Corrientes	592.500	436.450	156.050
- Transferencias y Donaciones	592.500	436.450	156.050
Transferencias Corrientes Internas al Sector Privado	57.800	12.424	45.376
Transferencias Corrientes Internas al Sector Público	51.000	24.284	26.716
Transferencias para Pensionados y Jubilados	473.600	399.742	73.858
- Indemnizaciones y Sanciones Pecuniarias			0
			0
			0
3. Resultado del Ejercicio (3 = 1 - 2)	253.628	-3.111.941	3.365.569

FORMA: 8



[Handwritten signature]

ESTADO DE MOVIMIENTO DE LA CUENTA DE PATRIMONIO
 Al 31 de diciembre de 2013
 (En Bolívars Fuertes)

	<u>Resultados acumulados</u>	<u>Total Patrimonio</u>
SALDO al 31 de diciembre de 2012	-66.387	3.515.955
Resultado del período	2.357.053	253.629
SALDO al 31 de diciembre de 2013	<u>2.290.666</u>	<u>3.769.584</u>

FORMA: 10



[Handwritten signature]

RESUMEN DE CUENTA

FABRICA DE INSUMOS 27 DE FEBRERO, S.A.

EXPOSICION DE MOTIVOS
CUENTA 2013

La Fábrica de Insumos 27 de Febrero S.A. (antes Empresa Mixta para la Producción de Insumos para la Construcción, S.A.) fue creada mediante acuerdo Bilateral entre la República Bolivariana de Venezuela y la República de Belarús de acuerdo a lo publicado en Gaceta Oficial N°38.831 de fecha 16 de Noviembre 2007. La República Bolivariana de Venezuela posee a través del Ministerio del Poder Popular para Vivienda y Hábitat una mayoría accionaria del 51% del capital social.

La Fábrica de Insumos 27 de Febrero S.A., es una empresa dirigida a producir y comercializar insumos, maquinarias y equipos de construcción, suministro de tecnología, asistencia técnica, asesoramiento y capacitación en las áreas de producción y estructuras, así como la ejecución de obras de construcción que satisfagan las necesidades de nuestros clientes, y con ello, contribuir de manera permanente con el desarrollo sustentable y socialista de nuestro país.

Durante el presente ejercicio económico se ejecutaron dos proyectos. A saber:

- "Elaboración de 25 millones bloques de material arcilloso".
- "Servicios de construcción"
- Obras Civiles para la puesta en marcha de una línea de tabelones.

INFORMACIÓN PRESUPUESTARIA

El presupuesto de la Empresa Mixta para la Producción de Insumos para la Construcción S.A. correspondiente al ejercicio 2013 fue publicada en la Gaceta Oficial N° 6.092 de fecha 27/12/2012 por un monto total de Bs. 107.395.478,00 que se comportó para el gasto de la siguiente forma durante el año:



PARTIDA	DESCRIPCION	ASIGNACION	MODIFICACIONES	TOTAL
401	GASTOS DE PERSONAL	39.715.416	37.634.913	77.350.329
	MATERIALES, SUMINISTROS Y			
402	MERCANCÍAS	34.019.831	112.941.847	146.961.678
403	SERVICIOS NO PERSONALES	7.650.365	102.231.760	109.882.125
404	ACTIVOS REALES	1.781.201	93.868.158	95.649.359
405	ACTIVOS FINANCIEROS	14.272.451	2.619.497	16.891.948
407	TRANSFERENCIAS Y DONACIONES	60.735	1.043.252	1.103.987
408	OTROS GASTOS	9.895.478	68.222	9.963.700
	Total	107.395.477	350.407.649	457.803.126

El presupuesto de Ingresos se comportó de la siguiente forma durante su ejecución:

Ramo	Denominación	Aprobado	Modificado	Total
303	Ingreso de Operación	97.500.000,00	92.172.750,00	189.672.750,00
305	Transferencias y Donaciones		134.749.754,00	134.749.754,00
306	Recursos Propios de capital	9.895.478,00		9.895.478,00
311	Disminución de otros activos financieros		123.485.144,00	123.485.144,00
	Total	107.395.478,00	350.407.648,00	457.803.126,00

Las modificaciones realizadas son las siguientes:

Mediante la Gaceta Oficial número 6.100 de fecha 28/05/2013, se recibió un crédito adicional por Bs. 134.749.753,48 para las obras civiles de la segunda línea de producción que tendrá la capacidad de fabricar 15 millones de tabelones al año.

Se incorporó saldo de fideicomiso en BANAVIH por Bs. 22.055.405,00 para cubrir incremento de capacidad eléctrica de la fábrica.

Se incorporaron contratos de servicios de construcción por Bs. 92.172.750,00 para las obras de 288 apartamentos en el Conjunto Residencial la Hacienda en el Estado Miranda, Movimientos de tierra en el Complejo Urbanístico la Mora en el Estado Aragua, y la construcción de talud en la calle las canteras de la Urb. las Haciendas.

Con recursos de cuentas por cobrar del año 2012, y saldo de caja se incrementó el presupuesto para cubrir diversos gastos operativos de los proyectos y acciones centralizadas por un monto de Bs. 101.429.739,00.

Karla del Valle Fermín Jiménez
Presidenta de la Fábrica de Insumos 27 de Febrero S.A.



MES: _ENERO_

FECHA

(2) ORGANISMO: Fabrica de Insumos 27 de Febrero S.A.

FORMA: 1



MES: MARZO

MES: _MARZO_

FECHA		
31	03	2013

(1) CÓDIGO A1512
(2) ORGANISMO: Fab

2) ORGANISMO: Fabrica de Insumos 27 de Febrero S.A.

[illegible]

FORMA: 1



FECHA	
31	05 2013

FECHA _____

[illegible]

FORMA: 1



FECHA	30	06	2013
-------	----	----	------

(2) ORGANISMO: Fabrica de Insumos 27 de Febrero S.A.

FORMA: 1



0

FECHA	
31	07 2013

11	CÓDIGO	A1512
----	--------	-------

(2) ORGANISMO: Fabrica de Insumos 27 de Febrero S.A.

[illegible]

FORMA: 1



MES: SEPTIEMBRE

FECHA	30	09	2013
-------	----	----	------

(1) CÓDIGO A1512
(2) ORGANISMO: Fabrica de Insumos 27 de Febrero S.A.

[illegible]

FORMA: 1



MES: OCTUBRE_

MES: _OCTUBRE_

FECHA	
31	10 2013

(1) CÓDIGO A1512

2) ORGANISMO: Fabrica de Insumos 27 de Febrero S.A.

[illegible]

FORMA: 1



MES: NOVIEMBRE

FECHA	
30	11 2013

(1) CÓDIGO A1512

(2) ORGANISMO: Fabrica de Insumos 27 de Febrero S.A.

[illegible]

FORMA: 1



MES: DICIEMBRE

FECHA	
31	12 2013

(1) CÓDIGO A1512
(2) ORGANISMO: Fab

2) ORGANISMO: Fabrica de Insumos 27 de Febrero S.A.

[illegible]

FORMA: 1



INFORMACIÓN MENSUAL DE INGRESOS
(En Bolívares Fuertes)

1. DEDICACIÓN DEL ENTE: Fabrica de Insumos 27 de Febrero S.A.
2. ORGANISMO UNICOR DE LOS RECURSOS: Ministerio del Poder Popular para Vivienda y Hábitat
3. PRESUPUESTO: 2013
4. FUENTE DE FINANCIAMIENTO: Transferencias Corrientes del Sector Público y Recursos Propios.

FECHA

31	12	2013
----	----	------

5. MESES	6. MONTO			
	DEVENGADO	RECAUDADO		TOTAL
		RECURSOS PROPIOS	TRANSFERENCIAS	
Enero	81.100.282	81.100.282		81.100.282
Febrero	6.655.401	6.655.401		6.655.401
Marzo	6.655.401	6.655.401		6.655.401
Abril	6.008.711	6.008.711		6.008.711
Mayo	43.667.247	43.667.247		43.667.247
Junio	6.008.711	6.008.711		6.008.711
Julio	148.402.912	13.653.199	134.748.753	148.402.912
Agosto	10.062.534	10.062.534		10.062.534
Septiembre	12.444.435	12.444.435		12.444.435
Octubre	7.821.060	7.821.060		7.821.060
Noviembre	6.057.852	6.057.852		6.057.852
Diciembre	2.693.752	2.693.752		2.693.752
7. TOTAL	337.578.298	202.828.545	134.748.753	337.578.298

7. FIRMAS AUTORIZADAS

Ing. Karla del Valle Fernán Jimenez
Presidenta

Lic. Carlos Augusto Raccagnoli
Jefe de Planificación y Presupuesto

FORMA: 3

INFORMACION CONSOLIDADA DE INGRESOS (En Bolívares Fuertes)					
1. DENOMINACIÓN DEL ENTE: Fábrica de Insumos 27 de Febrero S.A. 2. ORGANISMO EMISOR DE LOS RECURSOS: Ministerio del Poder Popular para Vivienda y Hábitat 3. PRESUPUESTO: 2013					FECHA 31 12 2013
4. FUENTES DE FINANCIAMIENTO		5. MONTO			
		DEVENGADO	RECAUDADO		TOTAL
			RECURSOS PROPIOS	TRANSFERENCIAS	OTROS
Ingresos por Operaciones		118.488.188	118.488.188		
Transferencias y Donaciones		134.749.753		134.749.753	
Disminución de Activos Financieros		9.805.476	9.805.476		
Disminución de Activos Financieros		74.444.881	74.444.881		
6. TOTAL		337.578.298.04	202.808.545.04	134.749.753.00	337.578.298.04
7. FIRMAS AUTORIZADAS		<div style="display: flex; justify-content: space-between;"> <div> Ing. Karla del Valle Franco Linares Presidente </div> <div> Lic. Carlos Augusto García Rodríguez Jefe de Planificación y Presupuesto </div> </div>			

A-1512 FABRICA DE INDIANOS 27 DE FEBRERO S.A. MINISTERIO DEL PODER POPULAR PARA LA VIVIENDA Y HABITAT														
EJECUCION FINANCIERA MENSUAL DEL PRESUPUESTO DE GASTOS (En Bolívares Fuertes)														
(2)	(3)	(4)	(5)	(6) EJECUTADO			(7)	(8)	(9)	1ra DISPONIBILIDAD PRESUPUESTARIA				
				PROGRAMADO	COMPROMISO	CAUSADO				PAGADO	MES ANTERIOR	A LA FECHA		
PARTIDA														
401	GASTOS DE PERSONAL	77.350.329	6.445.860	932.365	604.373	212.574	1%	65%	35%	0	76.417.944			
402	MATERIALES, SUMINISTROS Y MERCANCIAS	146.961.678	12.246.805	1.973	0	0	0%	0%	0%	0	146.959.705			
403	SERVICIOS NO PERSONALES	109.882.125	9.156.843	25.198	2.489	2.489	0%	10%	100%	0	109.856.927			
404	ACTIVOS REALES	95.649.359	7.970.779	0	0	0	0%	0%	0%	0	95.649.359			
405	ACTIVOS FINANCIEROS	16.891.948	1.407.662	0	0	0	0%	0%	0%	0	16.891.948			
407	TRANSFERENCIAS Y DONACIONES	1.103.987	91.598	1.024	1.024	0	0%	100%	0%	0	1.102.963			
408	OTROS GASTOS	9.983.700	830.306	1.024	1.024	0	0%	100%	0%	1	9.992.676			
TOTALES		457.803.126	38.150.256	981.604	608.910	215.063	0%	63%	35%		76.417.944			
(11)	FORMA 5													



(1) CODIGO DEL ENTE: A-1512 DENOMINACIÓN: FABRICA DE INSUMOS 27 DE FEBRERO S.A. ORGANISMO DE ASESORIA: MINISTERIO DEL PODER POPULAR PARA LA VIVIENDA Y HABITAT UNIDAD EJECUTORA O RESPONSABLE: MES: MARZO FECHA: 30 03 13											
EJECUCION FINANCIERA MENSUAL DEL PRESUPUESTO DE GASTOS (En Bolívares Fuertes)											
(2) PARTIDA	(3) DENOMINACIÓN	(4) PRESUPUESTO ANUAL	(5) EJECUTADO			(7) COMPROMETIDO	(8) CAUSADO	(9) PAGADO	(10) % PAGADO	(11) DISPONIBILIDAD PRESUPUESTARIA	
			PROGRAMADO (5)	COMPROMISO	CAUSADO					MES ANTERIOR	A LA FECHA
401	GASTOS DE PERSONAL	77.350.379	6.446.860	19.248.993	2.763.488	2.761.045	25%	100%	14%	72.273.163	53.024.199
402	MATERIALES, SUMINISTROS Y MERCANCIAS	146.961.678	12.246.806	36.088.421	3.252.710	1.583.080	25%	49%	9%	143.845.440	107.757.020
403	SERVICIOS NO PERSONALES	109.882.125	9.156.843	10.757.674	986.776	559.577	10%	95%	5%	102.887.960	92.130.305
404	ACTIVOS REALES	95.649.359	7.970.779	18.874.601	483.423	403.423	18%	84%	3%	90.049.312	73.174.511
405	ACTIVOS FINANCIEROS	18.891.348	1.407.652	0	0	0	0%	0%	0%	3.981.768	3.981.768
407	TRANSFERENCIAS Y DONACIONES	1.103.987	91.084	5.119	3.071	3.071	0%	100%	60%	1.103.987	1.088.668
408	OTROS GASTOS	9.953.700	830.308	5.119	3.071	3.071	0%	100%	60%	9.950.628	9.955.009
(11)	TOTALES	457.803.126	38.150.256	82.980.127	7.592.240	5.317.257	18%	9%	75%	424.102.308	321.142.191

FORMA: 5



(1) CODIGO DEL ENTE: A-3512 FABRICA DE INGUARDOS 27 DE FEBRERO S.A. ORIGEN DE ADSCRIPCION: MINISTERIO DEL PODER POPULAR PARA LA VIVIENDA Y HABITAT UNIDAD EJECUTORA O RESPONSABLE: MES: MAYO									
EJECCION FINANCIERA MENSUAL DEL PRESUPUESTO DE GASTOS (En Bolívars Fuertes)									
FECHA 31 05 13									
(2) PARTIDA	(3) DENOMINACIÓN	(4) PRESUPUESTO ANUAL	(5) PROGRAMADO	(6) EJECUTADO			(7) COMPROMETIDO	(8) CAUSADO	(9) PAGADO
				COMPRONISO	CAUSADO	PAGADO			
401	GASTOS DE PERSONAL	77.350.329	6.445.860	4.114.097	2.617.258	551.999	5%	63%	36%
402	MATERIALES, SUMINISTROS Y MERCANCIAS	146.961.678	12.246.806	4.370.503	5.346.478	6.300.028	3%	122%	118%
403	SERVICIOS NO PERSONALES	109.882.125	9.156.843	7.032.009	2.324.686	1.367.400	6%	33%	59%
404	ACTIVOS REALES	95.649.359	7.970.779	736.662	2.482.775	2.537.015	1%	337%	102%
405	ACTIVOS FINANCIEROS	16.891.348	1.407.662	0	0	0	0%	0%	0%
407	TRANSFERENCIAS Y DONACIONES	1.103.987	91.988	2.457	2.457	0	0%	100%	0%
408	OTROS GASTOS	9.393.700	633.308	0	0	0	0%	0%	0%
TOTALES		457.803.126	38.190.256	16.286.748	12.773.664	11.158.442	4%	78%	87%
FORMA: S									341.122.181



(1) CODIGO DEL ENTE: A-1512 DENOMINACIÓN: FABRICA DE INSUMOS 27 DE FEBRERO S.A. ORGANISMO DE REGISTRO: MINISTERIO DEL PUEBLO PARA LA VIVIENDA Y HABITAT MES: JUNIO AUTORA O RESPONSABLE:												
EJECUCION FINANCIERA MENSUAL DEL PRESUPUESTO DE GASTOS (En Bolívares Fuertes)												
FECHA: 30 06 13												
(2)	DENOMINACIÓN (3)	PRESUPUESTO ANUAL (4)	PROGRAMADO (5)	EJECUTADO			100 DISPONIBILIDAD PRESUPUESTARIA					
				COMPROMISO	CAUSADO	PAGADO	COMPRONETIDO (7)	% CAUSADO (8)	% PAGADO (9)	MES ANTERIOR	A LA FECHA	
401	GASTOS DE PERSONAL	77.350.329	6.445.890	2.489.598	1.990.618	2.524.740	3%	80%	132%	48.980.103	46.390.537	
402	MATERIALES, SUMINISTROS Y MERCANCÍAS	146.961.678	12.246.896	1.842.876	2.987.686	2.987.686	1%	161%	100%	103.385.517	101.543.041	
403	SERVICIOS NO PERSONALES	109.882.125	9.156.843	2.057.433	2.810.875	3.014.918	2%	108%	107%	85.595.296	82.437.804	
404	ACTIVOS REALES	95.648.359	7.970.779	1.154.224	3.996.402	3.996.402	3%	346%	100%	72.437.829	71.283.605	
405	ACTIVOS FINANCIEROS	16.891.948	1.407.962	0	0	0	0%	0%	0%	3.981.768	3.981.768	
407	TRANSFERENCIAS Y DONACIONES	1.103.987	91.968	2.457	2.457	3.276	0%	100%	133%	1.096.411	1.093.954	
408	OTROS GASTOS	9.963.700	830.308	0	0	0	0%	0%	0%	9.955.509	9.955.509	
(11)	TOTALES	457.803.126	38.150.756	8.146.615	11.798.038	12.607.022	2%	144%	107%	324.833.433	324.833.433	
FORMA 5												



(1) CODIGO DEL ENTE: A-1512 DENOMINACIÓN: FABRICA DE INSUMOS 27 DE FEBRERO S.A. ORGANO DE ASCRIPCION: MINISTERIO DEL PODER POPULAR PARA VIVIENDA Y HABITAT UNIDAD EJECUTORA O RESPONSABLE: MES JULIO									
EJECUCION FINANCIERA MENSUAL DEL PRESUPUESTO DE GASTOS (En Bolívars Fuertes)									
(2)	PARTIDA	DENOMINACIÓN (3)	PRESUPUESTO ANUAL (4)	PROGRAMADO (5)	(6) EJECUTADO			% PAGADO (9)	(10) DISPONIBILIDAD PRESUPUESTARIA
					COMPROMISO	CAUSADO	PAGADO		
									MES ANTERIOR A LA FECHA
401		GASTOS DE PERSONAL	77.350.329	6.445.860	1.197.041	3.112.617	3.028.840	97%	45.300.537
402		MATERIALES, SUMINISTROS Y MERCANCIAS	146.961.678	12.246.906	17.333.400	5.168.023	5.117.857	99%	101.543.641
403		SERVICIOS NO PERSONALES	109.882.115	9.156.943	1.851.196	3.627.664	3.628.559	100%	82.437.804
404		SERVICIOS REALES	95.649.359	7.970.779	88.663	0	39.000	0%	71.263.605
405		ACTIVOS FINANCIEROS	16.891.948	1.407.662	0	0	0	0%	3.981.768
407		TRANSFERENCIAS Y DONACIONES	1.103.987	91.998	2.457	2.457	2.457	100%	1.003.054
408		OTROS GASTOS	9.963.700	830.308	0	0	0	0%	9.955.509
TOTALES			457.803.126	38.150.295	20.468.917	11.910.761	11.814.703	99%	316.686.046
FORMA: 3									



CODIGO DEL ENTE: DENOMINACIÓN: ORGANISMO DE ATRIBUCIÓN: UNIDAD EJECUTORA O RESPONSABLE: MES: AGOSTO												
A-1512 FABRICA DE INSUMOS 27 DE FEBRERO S.A. MINISTERIO DEL PODER POPULAR PARA VIVIENDA Y HABITAT												
EJECUCIÓN FINANCIERA MENSUAL DEL PRESUPUESTO DE GASTOS												
(En Bolívares Fuertes)												
(2)	PARTIDA	DENOMINACIÓN (3)	PRESUPUESTO ANUAL (4)	PROGRAMADO (5)	(6) EJECUTADO			% COMPROMETIDO (7)	% CAUSADO (8)	% PAGADO (9)	(10) DISPONIBILIDAD PRESUPUESTARIA	
					COMPROMISO	CAUSADO	PAGADO				MES ANTERIOR	A LA FECHA
401	GASTOS DE PERSONAL		77.350.329	6.445.860	1.300.136	2.743.983	2.834.112	2%	200%	103%	45.193.466	43.863.360
402	MATERIALES, SUMINISTROS Y MERCANCÍAS		146.961.678	12.248.806	2.013.266	7.779.104	6.634.843	1%	388%	88%	84.210.241	82.196.979
403	SERVICIOS NO PERSONALES		109.882.125	9.166.843	19.989.017	5.960.933	4.790.761	18%	30%	80%	80.586.647	60.567.630
404	ACTIVOS REALES		95.645.359	7.870.779	17.543.108	3.602.666	3.551.362	18%	21%	99%	71.197.742	53.654.634
405	ACTIVOS FINANCIEROS		16.891.948	1.407.662	0	0	0	0%	0%	0%	3.981.768	3.981.768
406	TRANSFERENCIAS Y DONACIONES		1.103.967	91.598	2.457	2.457	2.457	0%	100%	100%	1.091.497	1.089.040
408	OTROS GASTOS		9.963.700	800.308	0	0	0	0%	0%	0%	9.963.509	9.955.559
TOTALES			407.803.126	38.150.246	40.877.965	20.089.142	18.113.535	9%	45%	90%	255.338.917	255.338.917



(1) CODIGO DEL ENTE: A-1512 FABRICA DE INMUEBLES 27 DE FEBRERO S.A. MINISTERIO DEL PODER POPULAR PARA VIVIENDA Y HABITAT									
DENOMINACION: ORGANISMO DE ADSCRIPCION: MINISTERIO DEL PODER POPULAR PARA VIVIENDA Y HABITAT									
MES: JANEIRO									
EJECUCION FINANCIERA MENSUAL DEL PRESUPUESTO DE GASTOS (En Bolivares Fuertes)									
FECHA 30 09 13									
(2) PARTIDA	(3) DENOMINACION	(4) PRESUPUESTO ANUAL	(5) PROGRAMADO	(6) EJECUTADO			(7) COMPROMETIDO	(8) PAGADO	(9) DISPONIBILIDAD PRESUPUESTARIA
				COMPROMISO	CAUSADO	PAGADO			
401	GASTOS DE PERSONAL	77.350.329	6.445.690	2.977.331	2.457.026	2.452.952	4%	83%	43.883.360
402	MATERIALES, SUMINISTROS Y MERCANCIAS	146.951.678	12.246.606	301.492	4.107.796	4.797.406	0%	1362%	82.196.975
403	SERVICIOS NO PERSONALES	109.882.125	9.156.643	9.951.658	14.314.008	12.521.279	9%	87%	60.557.630
404	ACTIVOS REALES	95.649.359	7.970.779	3.743.249	2.432.699	2.484.002	4%	65%	53.654.634
405	ACTIVOS FINANCIEROS	16.891.948	1.407.662	0	0	0	0%	0%	3.981.768
407	TRANSFERENCIAS Y DONACIONES	1.103.967	91.998	2.703	2.703	2.703	0%	100%	1.089.040
408	OTROS GASTOS	9.963.700	830.308	18.942	18.942	18.942	0%	100%	9.955.569
4011	TOTALES	457.803.126	38.150.256	17.005.373	23.334.972	22.307.223	4%	137%	238.333.543



1)

CODIGO DEL ENTE:
A-1512
FABRICA DE INSUMOS 27 DE FEBRERO S.A.
MINISTERIO DEL PODER POPULAR PARA LA VIVIENDA Y HABITAT

DENOMINACIÓN:
ORGANISMO DE ADSCRIPCIÓN:
UNIDAD EJECUTORA O RESPONSABLE:
MES: NOVIEMBRE

FECHA

30

11

13

EJECUCION FINANCIERA MENSUAL DEL PRESUPUESTO DE GASTOS

(En Bolívares Fuertes)

(2)	(3)	(4)	(5)	(6) EJECUTADO			(7)	(8)	(9)	(10) DISPONIBILIDAD PRESUPUESTARIA	
				COMPROMISO	CAUSADO	PAGADO				MES ANTERIOR	A LA FECHA
401	GASTOS DE PERSONAL	77.350.329	8.445.860	3.667.732	7.277.584	7.247.993	5%	199%	100%	42.288.588	38.631.854
402	MATERIALES, SUMINISTROS Y MERCANCIAS	146.961.678	12.248.806	19.633.541	916.487	916.487	13%	5%	100%	79.253.108	60.621.667
403	SERVICIOS NO PERSONALES	109.882.135	8.156.833	10.013.196	11.077.056	2.512.548	9%	111%	23%	50.616.875	40.603.739
404	ACTIVOS REALES	95.648.319	7.970.778	298.679	8.705.993	1.256.165	0%	-3265%	14%	47.835.138	48.101.751
405	ACTIVOS FINANCIEROS	34.893.348	1.407.682	0	0	0	0%	0%	0%	3.981.768	3.981.768
407	TRANSFERENCIAS Y DONACIONES	3.103.587	91.968	11.892	11.892	11.892	1%	100%	100%	1.096.337	1.074.445
408	OTROS GASTOS	9.953.700	830.328	0	0	0	0%	0%	0%	9.955.529	9.955.529
TOTAL		457.803.126	38.150.256	32.049.687	27.962.981	11.947.086	7%	87%	43%		
TOTAL		457.803.126	38.150.256	32.049.687	27.962.981	11.947.086	7%	87%	43%		

(11)

FORMA 5

TOTALES

235.005.341

302.970.633

30/11/2013



(1) CODIGO DEL ENTE:
DENOMINACION:
ORGANO DE ASESORIA:
FECHA DE EJECUCION O RESPONSABLE:
MES: 00000000

A-1532
FABRICA DE INSUMOS 27 DE FEBRERO S.A.
MINISTERIO DEL PODER POPULAR PARA VIVIENDA Y HABITAT

EJECUCION FINANCIERA MENSUAL DEL PRESUPUESTO DE GASTOS
(En Bolívars Fuertes)

FECHA
31 12 13

(2)	(3)	(4)	(5)	(6) EJECUTADO			(7)	(8)	(9)	(10) DISPONIBILIDAD PRESUPUESTARIA	
				COMPROMISO	CAUSADO	PAGADO				MES ANTERIOR	A LA FECHA
(01)	PARTIDA	DENOMINACION	PRESUPUESTO ANUAL	PROGRAMADO	COMPROMISO	CAUSADO	PAGADO	% COMPROMETIDO	% CAUSADO	% PAGADO	
	401	GASTOS DE PERSONAL	77.350.320	8.445.800	323.557	6.587.896	6.665.837	0%	2036%	100%	38.631.804
	402	MATERIALES, SUMINISTROS Y MERCANCIAS	145.561.678	12.246.800	9.258.175	8.007.036	4.329.454	6%	85%	54%	60.621.567
	403	SERVICIOS NO PERSONALES	105.882.125	9.158.843	13.027.764	7.843.237	7.464.303	12%	69%	95%	40.603.738
	404	SERVICIOS REALES	55.645.335	1.970.779	3.851.560	372.465	372.465	4%	10%	100%	48.101.751
	405	ACTIVOS FINANCIEROS	16.931.348	1.407.054	0	0	0	0%	0%	0%	3.981.768
	407	TRANSFERENCIAS Y DONACIONES	1.103.357	91.866	6.731	6.731	6.731	1%	100%	100%	1.074.445
	408	OTROS GASTOS	3.383.700	820.308	44.000	0	0	0%	0%	0%	9.955.509
TOTALES			457.803.126	38.150.256	25.865.076	22.818.054	18.758.820	6%	88%	82%	202.974.633

(01) FORMA-5

FORMA 5



FABRICA DE INSUMOS 27 DE FEBRERO S.A. BALANCE GENERAL PARA LOS AÑOS TERMINADOS AL 31/12/2013 Y 31/12/2012 (EXPRESADO EN BOLÍVARES FUERTES)			
	2013	2012	DIFERENCIAS
ACTIVO			
ACTIVO CIRCULANTE	759.911.807	733.454.055	31.457.753
- Activo Disponible	140.795.120	155.066.357	(9.303.256)
- Caja	55.275.471	74.578.730	(9.303.259)
- Bancos Públicos			0
- Bancos Privados			0
- Bancos del Exterior			0
- Inversiones Temporales			0
- Activo Exigible	55.818.219	55.818.219	0
- Cuentas Comerciales por Cobrar a Corto Plazo	34.828.897	34.828.897	0
- Menos: Provisión para Cuentas Incobrables			0
- Cuentas a Cobrar - Comerciales Netas	34.828.897	34.828.897	0
- Otras Cuentas por Cobrar a Corto Plazo	9.933.230	9.933.230	0
- Efectos Comerciales por Cobrar a Corto Plazo			0
- Inversiones Financieras en Títulos y Valores a Corto Plazo			0
- Prestamos por Cobrar a Corto Plazo			0
- Fondo en Anticipo			0
- Fondo en Bienes en Fideicomiso	22.155.962	22.155.962	0
- Anticipos a Proveedores a Corto Plazo			0
- Anticipos a Contratistas por Contratos de Corto Plazo			0
- Otros gastos pagados por anticipado			0
- Fondos en Avance			0
- Rentas por Recaudar a Corto Plazo			0
- Activo Realizable	16.701.558	16.701.558	0
- Inventario de Materia Prima			0
- Inventario de Productos Terminados			0
- Inventario de Productos en Proceso			0
- Inventario de Mercadería			0
- Inventario de Materiales y Suministros			0
- Otros Activos Circulantes	16.701.558	16.701.558	0
ACTIVO NO CIRCULANTE	621.116.689	580.355.681	40.761.011
- Cuentas y Efectos por Cobrar a Mediano y Largo Plazo			0
- Inversión Financiera a Largo Plazo			0
- Inversiones Financieras en Acciones y Participaciones de Capital a Largo Plazo			0
- Inversiones Financieras en Títulos y Valores a Largo Plazo			0
- Prestamos por Cobrar a Largo Plazo			0
- Propiedad Planta y Equipo	370.129.791	350.761.780	19.368.011
- Menos: Depreciación y Amortización Acumulada	25.653.236	15.757.758	9.895.478
- Propiedad Planta y Equipo Neto	344.476.555	335.004.022	9.472.533
- Tierras y Terrenos Expropiados			0
- Edificios e Instalaciones Expropiados			0
- Construcciones en Proceso de Bienes en Dominio Privado	164.945.832	164.945.832	0
- Construcciones en Proceso de Bienes en Dominio Público	26.847.792		26.847.792
- Activos Intangibles	96.252.944	94.814.858	1.438.086
- Menos: Depreciación y Amortización Acumulada	94.814.858	94.814.858	0
- Activos Intangibles Neto	1.438.086	0	1.438.086
- Otros Activos no Circulantes (Detallar código y denominación)	80.425.834	60.425.834	19.999.999
- Otros Activos no Circulantes	30.721.390	6.424.132	24.297.258
PASIVO			
PASIVO CIRCULANTE	28.374.919	419.144	27.955.775
- Cuentas a Pagar a Corto Plazo			0
- Efectos a Pagar a Corto Plazo			0
- Deuda Pública a Corto Plazo (Detallar)			0
- Otros Pasivos Circulantes			0
- Provisiones			0
- Provisión para despidos			0
- Reservas técnicas			0
- Provisión para pérdida de inventario			0
- Provisiones Para Beneficios Sociales			0
- Otras provisiones			0
PASIVO NO CIRCULANTE	9.346.471	6.005.000	3.341.471
- Efectos por Pagar a Mediano y Largo Plazo			0
- Deuda Pública a Largo Plazo			0
- Deuda Pública Interna por Prestamos por Pagar a Largo Plazo			0
- Deuda Pública Externa por Prestamos por Pagar a Largo Plazo			0
- Otros Pasivos no Circulantes	9.346.471	6.005.000	3.341.471
PATRIMONIO	233.190.418	732.109.903	1.120.515
CAPITAL SOCIAL	215.000	215.000	0
TRANSFERENCIAS DE CAPITAL INTERNAS RECIBIDAS DEL SECTOR PRIVADO	731.948.154	731.948.154	0
RESERVAS			
- Reservas Legales y Estatutarias			0
SUPERAVIT NO DISTRIBUIDO - DEFICIT ACUMULADO			
- Resultado Acumulados de Ejercicios Anteriores	(131.251)	(131.251)	0
- Resultado del Ejercicio	1.150.915		1.150.915
- Superavit por Donación			0
- Ajustes de ejercicios anteriores			0
PASIVO + PATRIMONIO	792.911.808	733.454.055	31.457.753

FORMA: 7



FABRICA DE INSUMOS 27 DE FEBRERO S.A.
ESTADO DE FLUJO DE EFECTIVO
PARA EL AÑO TERMINADO AL 31 DICIEMBRE 2013
(EXPRESADO EN BOLIVARES FUERTES)

	2013	2012
Flujo de Efectivo Proveniente de Actividades Operativas:		
Utilidad antes de impuesto del Ejercicio	1.160.515,00	-131.251,00
Ajustes para conciliar la Utilidad y el Efectivo Neto		
Provisto por Actividades Operativas:		
Amortizacion de Prepagados y provision		
Depreciacion	9.895.477,80	11.799.512,38
Cambios Netos en Operaciones de Activos y Pasivos:	27.955.774,99	
(Aumento) Disminuciones de Cuentas por Cobrar a Clientes		
(Aumento) Disminuciones de Cuentas por Cobrar Empleados		
(Aumento) Disminuciones de Inventarios		
(Aumento) Disminuciones Seguros Pagados por Anticipado		
(Aumento) Disminuciones Impuesto Retenido		
(Aumento) Disminuciones Otros Activos		
(Aumento) Disminuciones Cuentas por Pagar Comerciales		
Ajustes		
(Aumento) Disminuciones Impuesto a los activos empresariales a pagar		
Efectivo Neto Provisto (Aplicado) por Actividades Operativas	39.011.767,79	11.668.261,38
Flujo de Efectivo Provenientes de Actividades de Inversion		
Adquisicion de Activos Fijos	-23.808.696,44	40.123.526,00
Efectivo Neto Usado en Actividades de Inversion	15.203.071,35	51.791.787,38
Flujo de Efectivo Proveniente de Actividades de Finanzieras		
Cuentas por Pagar Accionistas		
Aumento de Capital Social		
Efectivo Neto Provisto por Actividades Finanzieras	15.203.070,35	51.791.787,38
Aumento Neto en Efectivo y Equivalentes de Efectivo		
Efectivo y Equivalente de Efectivo al Inicio del Ejercicio	74.578.730,00	22.786.942,62
Efectivo y Equivalente de Efectivo al Cierre del Ejercicio	89.781.800,35	74.578.730,00

FORMA: 9



ESTADO DE MOVIMIENTO DE LAS CUENTAS DE PATRIMONIO
 Al 31 de diciembre de 2013
 (En Bolívaras Fuertes)

SALDO al 31 de diciembre de 2012	<u>Resultados acumulados</u>	<u>Total Patrimonio</u>
	-131.251	732.029.903
Resultado del período	1.160.515	1.160.515
SALDO al 31 de diciembre de 2013	<u>1.029.264</u>	<u>733.190.418</u>

FORMA: 10



RESUMEN DE CUENTA
INSTITUTO NACIONAL DE TIERRAS URBANAS
(INTU)

EXPOSICIÓN DE MOTIVOS DE LA CUENTA DEL INSTITUTO NACIONAL DE TIERRAS URBANAS (INTU) 2013

De acuerdo con el artículo N° 244 de la Constitución Bolivariana de Venezuela, "los Ministros o Ministras son responsables de sus actos de conformidad con esta Constitución y con la ley, presentarán ante la Asamblea Nacional, dentro de los primeros sesenta (60) días de cada año, una memoria razonada y suficiente sobre la gestión del despacho en el año inmediatamente anterior, de conformidad con la ley".

En este orden de ideas, dando continuidad al Proceso de Regularización Integral de la Tenencia de la Tierra Urbana que tuvo sus inicios con la promulgación del Decreto Presidencial N° 1.666 publicado en Gaceta Oficial N° 37.378, de fecha 04 de febrero de 2002 y cuyo decreto se fortaleció con la entrada en vigencia de la Ley Especial de Regularización Integral de los Asentamientos Urbanos Populares publicada en Gaceta Oficial N° 38.480 de fecha 17 de Julio de 2006, materializando importantes pasos en su aplicación, regularizándose hasta el presente aproximadamente 520.000 parcelas, beneficiando a un número cercano de 780.000 familias, construyendo bajo el amparo de estos instrumentos legales más de 7.000 Comités de Tierras Urbana en todo el país, sin embargo, no podemos estar satisfechos del todo y requerimos "REVISAR" las causas del atraso significativo que presentamos en materia de regularización, "RECTIFICANDO" los errores, superando las dificultades y venciendo los obstáculos, "REIMPULSANDO" el proceso de regularización con mayor fuerza y vigor imprimiéndole al mismo un sentido de grandiosidad histórica; creador y generador de la conciencia y la organización popular, impulsor de valores, como la solidaridad, el bien común, el sentido colectivo, el trabajo voluntario, en fin, inscribir el proceso de regularización en un acto que no sólo transforme las precarias condiciones materiales de existencia de nuestro pueblo, sino, que sea al mismo tiempo un motor que encienda la NUEVA CONCIENCIA SOCIAL: LA CONCIENCIA SOCIALISTA.

En este proceso de revisión y rectificación, reimpulsamos las bases que hoy en día se consolidan con la publicación del Decreto con Rango, Valor y Fuerza de Ley Especial de Regularización Integral de la Tenencia de la Tierra de los Asentamientos Urbanos y Periurbanos, publicado en Gaceta Oficial N° 39.668 de fecha 06 de mayo del 2011.

El Instituto Nacional de Tierras Urbanas, presentará la cuenta de gastos donde se refleja la ejecución del presupuesto acordado (asignado y modificado) para el Ejercicio Económico 2013. En concordancia con los

lineamientos que regulan la liquidación y cierre del Ejercicio Económico Financiero 2013, publicado en Gaceta Oficial N° 40.261 de fecha 30/09/2013.

Es de hacer notar que el Instituto Nacional de Tierras Urbanas recibió del Ministerio del Poder Popular para la Vivienda y Hábitat, recursos para el Ejercicio Económico Financiero 2013, por un monto de **cincuenta millones de bolívares (Bs. 50.000.000,00)** según oficio DPPO N° 0224 de fecha 25/09/2012, distribuidos según las necesidades del Instituto, solamente en las cuatro (4) Acciones Centralizadas, distribuidos de la siguiente manera:

- 0001 Dirección y coordinación de los gastos de los trabajadores: se le asignaron a través de la partida 401.00.00.00 un sub-total de recursos por Bs. **36.234.750,00**.
- 0002 Gestión Administrativa: se le asignaron a través de la partida 402.00.00.00 un monto de Bs **3.670.412,00**; la partida 403.00.00.00 un monto de Bs. **5.351.277,00**; y la partida 404.00.00.00 por un monto de Bs. **2.761.011,00**, para un sub-total de recursos por Bs. **11.782.700,00**.
- 0003 Previsión Social: Se le asignaron a través de la partida 407.00.00.00 un monto de Bs **523.300,00**.
- 0007 Protección y atención integral a la familia y personas en los refugios en caso de emergencia o desastres: Se le asignaron a través de la partida 402.00.00.00 un monto de Bs **938.100,00**; la partida 403.00.00.00 un monto de Bs. **352.800,00**; y la partida 404. .00.00.00 por un monto de **168.350,00** para un sub-total de recursos por Bs. **1.459.250,00**.

Cabe destacar que a los proyectos no se les asignó recursos durante el año 2013, para su ejecución y por lo tanto se están ejecutando con el flujo de caja 2012.

El presupuesto asignado para el Ejercicio Económico Financiero Enero-Diciembre 2013, sufrió una serie de modificaciones en el cual se incorpora el Flujo de Caja 2012, distribuidos solamente en la Acción Centralizada 0001 Dirección y coordinación de los gastos de los trabajadores y 0002 Acción Centralizada Gestión Administrativa, por un monto de **cuarenta y ocho millones novecientos setenta y nueve mil quinientos diecinueve bolívares con cuatro céntimos (Bs. 48.979.519,04)** y **dos millones quinientos cuarenta y ocho mil trescientos setenta y seis bolívares con cincuenta y dos céntimos (Bs. 2.548.376,52)** correspondientes a pasivos, para un total de **cincuenta y un millones quinientos veintisiete mil ocho cientos noventa y cinco bolívares con cincuenta y seis céntimos (Bs. 51.527.895,56)**.

Por otra parte este Instituto recibió cuatro (4) transferencias corrientes del órgano rector del Ministerio para el Poder Popular de Vivienda y Hábitat, según Gaceta Oficial N° 40.231 de fecha 19/08/2013 por la cantidad de **diez millones doscientos noventa y cinco mil cuatro bolívares con noventa céntimos (Bs. 10.295.004,90)**, según Gaceta Oficial N° 40.263 de fecha 02/10/2013 por la cantidad de **seis millones doscientos veinte mil doscientos once bolívares con cero céntimos (Bs. 6.220.211,00)**, según Gaceta Oficial N° 40.287 de fecha 05/11/2013 por la cantidad de **nueve millones cuarenta y siete mil ciento cuarenta bolívares con cero céntimos (Bs. 9.047.140,00)**, según Gaceta Oficial N° 40.287 de fecha 05/11/2013 por la cantidad de **dieciséis millones quinientos setenta y ocho mil quinientos cuarenta y cuatro bolívares con cero céntimos (Bs. 16.578.544,00)**, para cubrir la insuficiencia Presupuestaria en la Acción Centralizada 0001 Dirección y coordinación de los gastos de los trabajadores.

Presupuesto modificado del Ejercicio Económico Financiero 2013:

Acciones Centralizadas:

- 0001 Dirección y coordinación de los gastos de los trabajadores: Se le asignaron a través de la partida 401.00.00.00 un monto de Bs 91.654.447; a la partida 411. 00.00.00 un monto de Bs. 2.452.318,06, para un sub-total de recursos por Bs. **94.106.765,94.**
- 0002 Gestión Administrativa: Se le asignaron a través de la partida 402.00.00.00 Bs 6.876.890,61; la partida 403.00.00.00 un monto de Bs. 9.468.564,43; la partida 404.00.00.00 por un monto de 5.914.659,52; la partida 408.00.00.00 por un monto de Bs. 208.860,00; la partida 411.00.00.00 por un monto de Bs.104.058,46, para un sub-total de recursos por Bs. **22.573.033,02.**
- 0003 Previsión Social: Se le asignaron a través de la partida 407.00.00.00 un monto por Bs. **523.300,00.**
- 0007 Protección y atención integral a la familia y personas en los refugios en caso de emergencia o desastres: Se le asignaron a través de la partida 402.00.00.00 un monto de Bs. 938.100,00; la partida 403.00.00.00 un monto de Bs. 352.800,00; y la partida 404.00.00.00 por un monto de 168.350,00 para un sub-total de recursos por Bs. **1.459.250,00.**

Representando un Sub-total de presupuesto para las Acciones Centralizadas de **118.662.348,96.**

Proyectos

- Plan Nacional de Regularización de la Tenencia de la Tierra Urbana o Periurbana: Se asignaron a través de la partida 402.00.00.00 un monto de Bs. 294.566,13; en la partida 403.00.00.00 un monto de Bs. 2.653.364,96; y a la partida 404.00.00.00 un monto de Bs. 732.858,62, para un sub-total de recursos por Bs. **3.680.789,71**.
- Identificación, delimitación y evaluación de los terrenos con potencialidades de uso para la construcción: Se asignaron a través de la partida 402.00.00.00 un monto de Bs. 270.119,50; a la 403.00.00.00 un monto de Bs. 4.887.984,50; y la partida 404.00.00.00 un monto de Bs. 4.506.649,26, para un sub-total de recursos por Bs. **9.664.753,26**.
- Diseño de nuevos desarrollos urbanos habitacionales enfocados al concepto de la Ciudad Socialista: se asignaron a través de la partida 402.00.00.00 un monto de Bs. 3.000.000,00; a la partida 403.00.00.00 un monto de Bs. 6.400.000,00; y la partida 404.00.00.00 un monto de Bs. 2.469.763,53, para un sub-total de recursos por Bs. **11.869.763,53**.

Representando un Sub total del presupuesto para los proyectos de Bs. **25.215.306,50**

El consolidado de las acciones centralizadas y los proyectos constituyeron un total de Bs. **143.877.655,46**.

Modificaciones:

El presupuesto aprobado al Instituto Nacional de Tierras Urbanas fue modificado a través de treinta y siete (37) trasposos internos, debidamente notificados al órgano de adscripción y a la Oficina Nacional de Presupuesto (ONAPRE), se mencionan en el siguiente cuadro:

Partida	Cedente	Receptoras	Disminución/ Aumento
401	27.175.298,00	27.175.298,00	0
402	707.650,00	707.650,00	0
403	2.863.500,00	2.863.500,00	0
404	3.346.500,00	3.346.500,00	0
Total	34.092.948,00	34.092.948,00	0

Asimismo, la ejecución presupuestaria del Instituto Nacional de Tierras Urbanas para el año 2013 (Enero-Diciembre), asciende a un monto de cincuenta y cuatro millones ochocientos cuarenta y seis mil ciento cincuenta y ocho bolívares con noventa y siete céntimos (Bs. 54.846.158,97), lo cual representa una ejecución del treinta y ocho por ciento (38%) como se detalla en el cuadro siguiente:

Partida	Presupuesto y/o modificaciones	Ejecutado	Disponible
401	91.654.447,88	39.790.757,09	51.863.690,79
402	11.379.676,24	2.388.087,13	8.991.589,11
403	23.762.713,89	8.244.846,13	15.517.867,76
404	13.792.280,93	1.836.062,83	11.956.218,10
407	523.300,00	0,00	523.300,00
408	208.860,00	419.558,87	-210.698,87
411	2.556.376,52	2.166.846,92	389.529,60
Total	143.877.655,46	54.846.158,97	89.031.496,48

Nota: Para el año 2013, el monto no fue suficiente para las depreciaciones de los activos adquiridos.



LIC. CHRISTOPHER ALBERTO MARTÍNEZ BERROTERAN

Presidente del Instituto Nacional de Tierras Urbanas
Según Resolución N° 088 publicado en Gaceta Oficial N°
39.931 de fecha 28/05/2012



INFORMACIÓN MENSUAL DE INGRESOS
(En Bolívares Fuertes)

1. DENOMINACIÓN DEL ENTE: A0251 INSTITUTO NACIONAL DE TIERRAS URBANAS
2. ORGANIZANTE EMISOR DE LOS RECURSOS: MINISTERIO DEL PODER POPULAR PARA LA VIVIENDA Y HABITAT
3. PRESUPUESTO: 2013
4. FUENTE DE FINANCIAMIENTO: INGRESOS ORDINARIOS

FECHA
31 12 2013


6. MESES	6. MONTO			
	DEVENGADO	RECAUDADO		
		RECURSOS PROPIOS	TRANSFERENCIAS	OTROS INGRESOS
ENERO	4.166.666,00		4.166.666,00	0,00
FEBRERO	4.166.666,00		4.166.666,00	0,00
MARZO	4.166.666,00		4.166.666,00	0,00
ABRIL	10.205.790,00		10.205.790,00	0,00
MAYO	10.205.790,00		10.205.790,00	0,00
JUNIO	10.205.796,00		10.205.790,00	0,00
JULIO	1.147.104,00		1.147.105,00	0,00
AGOSTO	1.147.105,00		1.147.105,00	0,00
SEPTIEMBRE	1.147.105,00		1.147.105,00	10.295.004,90
OCTUBRE	1.147.105,00		1.147.105,00	6.220.211,00
NOVIEMBRE	1.147.104,00		1.147.105,00	25.625.684,00
DICIEMBRE	1.147.103,00		1.147.107,00	0,00
7. TOTAL	50.000.000,00		50.000.000,00	42.140.899,90
				92.140.899,90

7. FIRMAS AUTORIZADAS

MAXIMA AUTORIDAD O DELEGADO

JEFE DE LA UNIDAD ADMINISTRATIVA



FORMA: 3

INFORMACION CONSOLIDADA DE INGRESOS
(En Bolívares Fuertes)

1. DENOMINACIÓN DEL ENTE: A0251 INSTITUTO NACIONAL DE TIERRAS URBANAS

2. ORGANISMO EMISOR DE LOS RECURSOS: MINISTERIO DEL PODER POPULAR PARA LA VIVIENDA Y HABITAT

3. PRESUPUESTO: 2012

FECHA

31	12	2013
----	----	------

4. FUENTES DE FINANCIAMIENTO	5. MONTO				
	DEVENGADO	RECAUDADO			TOTAL
		RECURSOS PROPIOS	TRANSFERENCIAS	OTROS	
INGRESOS ORDINARIOS	50.000.000,00		50.000.000,00	42.140.899,90	92.140.899,90
6. TOTAL	50.000.000,00	0,00	50.000.000,00	42.140.899,90	92.140.899,90

7. FIRMAS AUTORIZADAS

MAXIMA AUTORIDAD ☐ DELEGADO

JEFE DE LA UNIDAD ADMINISTRATIVA

FORMA: 4

EJECUCION FINANCIERA MENSUAL DEL PRESUPUESTO DE GASTOS (En Bolívares Fuertes)												
(2)	PARTIDA	DENOMINACION (3)	PRESUPUESTO ANUAL (4)	PROGRAMADO (5)	(6) EJECUTADO			COMPROMETIDO (7)	% CAUSADO (8)	% PAGADO (9)	(10) DISPONIBILIDAD PRESUPUESTARIA	
					COMPROMISO	CAUSADO	PAGADO				MES ANTERIOR	A LA FECHA
	401	GASTO DE PERSONAL	49.513.547,98	16.298.359,98	1.478.270,16	1.478.270,16	1.300.086,34	2,99	2,99	2,63	0,00	48.035.277,82
	402	MATERIALES SUMINISTROS Y MERCANCIAS	7.814.950,61	3.590.510,61	47.019,98	47.019,98	47.019,98	0,60	0,60	0,60	0,00	7.767.970,63
	403	SERVICIOS NO PERSONALES	9.821.364,43	4.592.614,43	12.388,32	12.388,32	12.388,32	0,13	0,13	0,13	0,00	9.808.976,11
	404	ACTIVOS REALES	6.083.009,52	3.397.757,52	940,02	940,02	940,02	0,02	0,02	0,02	0,00	6.082.069,50
	405	TRANSFERENCIAS Y DONACIONES	593.300,00	43.806,00	0,00	0,00	0,00	0,00	0,00	0,00	0,00	523.300,00
	406	OTROS GASTOS	208.860,00	0,00	0,00	0,00	0,00	0,00	0,00	0,00	0,00	208.860,00
	411	DISMINUCION DE PASIVOS	2.556.376,52	0,00	72.453,73	72.453,73	72.453,73	2,83	2,83	2,83	0,00	2.483.922,79
(11)		TOTALES	76.521.449,06	27.922.848,54	1.611.072,21	1.611.072,21	1.432.890,39				0,00	74.910.376,85

(1) CODIGO DEL ENTE: A0251

CODIFICACION: INSTITUTO NACIONAL DE TIERRAS URBANAS

PROYECTO O ACCION CENTRALIZADA: ACCIONES CENTRALIZADAS

UNIDAD EJECUTORA O RESPONSABLE: GERENCIA DE ADMINISTRACIÓN Y SERVICIOS



MES: ENERO


FECHA

31

1

2013

(12) FIRMAS AUTORIZADAS	
 MAXIMA AUTORIDAD O DELEGADO	 JEFE DE LA UNIDAD ADMINISTRATIVA
FORMA: 5	




<div>(1) CODIGO DEL ENTE: A0251</div> <div>INSTITUTO NACIONAL DE TIERRAS URBANAS</div> <div>ORGANISMO DE ADSCRIPCION: 62 MINISTERIO DEL PODER POPULAR PARA LA VIVIENDA Y HABITAT</div> <div>PROYECTO O ACCIÓN CENTRALIZADA: ACCIONES CENTRALIZADAS</div> <div>UNIDAD EJECUTORA O RESPONSABLE: GERENCIA DE ADMINISTRACIÓN Y SERVICIOS</div> <div>MES: MARZO</div>													
EJECUCION FINANCIERA MENSUAL DEL PRESUPUESTO DE GASTOS										(En Bolívares Fuertes)		FECHA	
										30 3 2013			
PARTIDA	DENOMINACION	PRESUPUESTO ANUAL	PROGRAMADO	(6) EJECUTADO		COMPROMETIDO	% CAUSADO	% PAGADO	(10) DISPONIBILIDAD PRESUPUESTARIA				
				COMPROMISO	CAUSADO				MES ANTERIOR	A LA FECHA			
401	GASTO DE PERSONAL	49.513.547,98	3.019.562,00	1.623.621,68	1.528.724,98	3,28	3,28	3,09	45.735.112,65	44.111.490,97			
402	MATERIALES SUMINISTROS Y MERCANCIAS	7.814.990,61	384.032,00	311.142,30	311.142,30	3,98	3,98	3,98	7.721.198,76	7.410.068,46			
403	SERVICIOS NO PERSONALES	9.821.364,43	475.327,00	437.365,21	437.365,21	4,45	4,45	4,45	9.744.186,50	9.306.821,69			
404	ACTIVOS REALES	6.063.009,52	244.109,00	43.400,00	43.400,00	0,71	0,71	0,71	6.082.069,50	6.038.669,50			
407	TRANSFERENCIAS Y DONACIONES	523.300,00	43.606,00	0,00	0,00	0,00	0,00	0,00	523.300,00	523.300,00			
408	TRANSACCIONES FINANCIERAS	2.556.376,52	0,00	29,09	29,09	13,80	13,80	13,80	160.028,51	161.197,02			
411	DISMINUCION DE PASIVOS	0,00	0,00	154.353,92	154.353,92	0,04	0,04	0,04	976.753,03	922.409,23			
TOTALES		75.998.149,06	4.123.030,00	2.598.689,50	2.503.792,80				70.662.681,37	68.063.991,87			

(12) FIRMAS AUTORIZADAS *CHP* _____

MAXIMA AUTORIDAD O DELEGADO

JEFE DE LA UNIDAD ADMINISTRATIVA

FORMA: 5



EJECUCION FINANCIERA MENSUAL DEL PRESUPUESTO DE GASTOS (En Bolívares Fuertes)		FECHA
		30 5 2013
1) CODIGO DEL FONTE: 40251 DENOMINACION: INSTITUTO NACIONAL DE TIERRAS URBANAS ORGANISMO DE ASIGNACIÓN: 62 MINISTERIO DEL PODER POPULAR PARA LA VIVIENDA Y HABITAT PROYECTO O ACCIÓN CENTRALIZADA: ACCIONES CENTRALIZADAS UNIDAD EJECUTORA O RESPONSABLE: GERENCIA DE ADMINISTRACIÓN Y SERVICIOS MES: MAYO		

(2)	DENOMINACIÓN (3)	PRESUPUESTO ANUAL (4)	PROGRAMADO (5)	(6) EJECUTADO		COMPROMETIDO (7)	% CAUSADO (8)	% PAGADO (9)	(10) DISPONIBILIDAD PRESUPUESTARIA	
				COMPROMISO	CAUSADO				MES ANTERIOR	A LA FECHA
PARTEIDA										
401	GASTO DE PERSONAL	49.513.547,98	9.569.886,00	3.058.209,43	1.871.134,47	6,17	6,09	5,90	41.103.176,70	38.045.987,37
402	MATERIALES SUMINISTROS Y MERCANCIAS	7.814.900,01	384.032,00	148.271,43	148.271,43	1,90	1,90	1,90	7.190.731,01	7.045.459,68
403	SERVICIOS NO PERSONALES	9.821.364,43	475.327,00	334.475,28	334.475,28	3,41	3,41	3,41	9.020.008,50	8.865.532,76
404	ACTIVOS REALES	6.083.090,25	244.109,00	87.374,15	87.374,15	1,44	1,44	1,44	6.037.709,04	5.850.335,35
407	TRANSFERENCIAS Y DONACIONES	528.300,00	0,00	0,00	0,00	0,00	0,00	0,00	528.300,00	528.300,00
408	OTROS GASTOS	528.300,00	0,00	30.083,72	30.083,72	14,38	14,38	14,39	121.159,97	91.086,25
411	DESGASTOS DE PASIVOS	2.556.976,92	0,00	28.274,72	28.274,72	2,44	2,44	2,44	460.101,51	397.806,73
TOTALES		75.998.149,06	10.162.164,00	3.768.888,73	3.533.783,77				64.455.286,73	60.736.598,00

(9). FIRMAS AUTORIZADAS

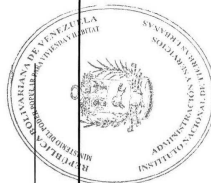
[Firma]

MAXIMA AUTORIDAD o DELEGADO

[Firma]

JEFE DE LA UNIDAD ADMINISTRATIVA

SECRETARIA DE ECONOMIA Y FINANZAS
ESTADOS UNIDOS MEXICANOS



FECHA	
30	6 2013

JEFE DE LA UNIDAD ADMINISTRATIVA

FORMA: 5

EJECUCION FINANCIERA. MENSUAL DEL PRESUPUESTO DE GASTOS (En Bolívares Fuertes)											
(2)	PARTIDA	DENOMINACIÓN (1)	PRESUPUESTO ANUAL (4)	PROGRAMADO (5)	(6) EJECUTADO		COMPROMETIDO (7)	% CAUSADO (8)	% PAGADO (9)	(10) DISPONIBILIDAD PRESUPUESTARIA	
					COMPROMISO	CAUSADO				MES ANTERIOR	A LA FECHA
	401	GASTO DE PERSONAL	49.513.547,98	3.431.668,30	3.908.800,50	3.964.120,04	7,98	8,01	7,58	35.112.651,80	31.205.851,30
	402	MATERIALES SUMINISTROS Y MERCANCIAS	7.814.990,61	384.032,00	252.591,01	252.591,01	3,23	3,23	3,23	7.028.847,75	6.776.286,74
	403	SERVICIOS NO PERSONALES	9.821.394,43	475.327,00	582.056,46	582.056,46	5,93	5,93	5,93	8.457.135,49	7.875.079,03
	404	ACTIVOS FIJOS	5.004.529,52	244.109,00	1.023.970,76	1.023.970,76	16,83	16,83	16,83	5.949.952,25	4.925.071,49
	407	ACTIVOS REALES Y DONACIONES	5.033.500,00	0,00	0,00	0,00	0,00	0,00	0,00	5.033.500,00	5.033.500,00
	408	OTROS GASTOS	208.860,00	0,00	31.290,41	31.290,41	14,98	14,98	14,98	60.536,98	29.246,98
	411	DISMINUCION DE PASIVOS	2.556.376,52	0,00	0,00	0,00	0,00	0,00	0,00	397.906,78	397.906,78
(11)		TOTALES	75.898.149,06	4.535.135,30	5.796.709,14	5.854.028,68				57.530.351,07	51.733.851,93

(12) FIRMAS AUTORIZADAS

MAXIMA AUTORIDAD O DELEGADO

JEFE DE LA UNIDAD ADMINISTRATIVA



EJECUCION FINANCIERA MENSUAL DEL PRESUPUESTO DE GASTOS (En Bolívares Fuertes)											
(2) PARTIDA	(3) DENOMINACIÓN	(4) PRESUPUESTO ANUAL	(5) PROGRAMADO	(6) EJECUTADO			(7) COMPROMETIDO	(8) % CAUSADO	(9) % PAGADO	(10) DISPONIBILIDAD PRESUPUESTARIA	
				COMPROMISO	CAUSADO	PAGADO				MES ANTERIOR	A LA FECHA
401 GASTO DE PERSONAL		66.028.763,48	5.325.530,60	4.977.736,99	4.529.656,65	5.323.576,41	7,39	7,47	0,98	34.530.233,24	35.979.709,16
402 MATERIALES, SUMINISTROS Y MERCANCIAS		7.814.990,61	384.032,00	107.519,07	107.519,07	107.519,07	1,38	1,38	1,38	6.460.123,25	6.352.604,18
403 SERVICIOS NO PERSONALES		9.821.364,43	475.327,00	184.394,94	184.394,94	184.394,94	1,88	1,88	1,88	6.637.118,39	6.452.723,45
404 ACTIVOS REALES		6.063.006,52	244.109,00	38.231,00	38.231,00	38.231,00	0,63	0,63	0,63	4.799.495,77	4.761.264,77
407 TRANSFERENCIAS Y DONACIONES		523.300,00	43.606,00	0,00	0,00	0,00	0,00	0,00	0,00	523.300,00	523.300,00
408 PASIVOS		2.556.376,52	0,00	54.000,00	54.000,00	54.000,00	23,08	23,08	23,08	33.877,84	33.877,84
411 DISMINUCION DE PASIVOS			0,00	0,00	0,00	0,00	0,00	0,00	0,00	39.131,57	39.131,57
TOTALES		76.608.990,61	5.709.562,60	5.261.887,35	5.313.846,91	5.707.727,67				53.338.134,63	54.296.458,28

CODIGO DEL ENTE: A0251

DENOMINACION: INSTITUTO NACIONAL DE TIERRAS URBANAS

ORGANISMO DE ADOCCION: 82 MINISTERIO DEL PODER POPULAR PARA LA VIVIENDA Y HABITAT

PROYECTO O ACCION CENTRALIZADA: ACCIONES CENTRALIZADAS

UNIDAD EJECUTORA O RESPONSABLE: GERENCIA DE ADMINISTRACION Y SERVICIOS

MES: OCTUBRE

FECHA

31102012



(12) FIRMAS AUTORIZADAS

MAXIMA AUTORIDAD O DELEGADO

JEFE DE LA UNIDAD ADMINISTRATIVA

FORMA: 5

(1) CODIGO DEL ENTE: A0251 DENOMINACIÓN: INSTITUTO NACIONAL DE TIERRAS URBANAS PROYECTO DE INICIATIVA: MINISTERIO DEL PODER POPULAR PARA LA VIVIENDA Y HABITAT PRÁCTICA DE ASIGNACIÓN: MINISTERIO DEL PODER POPULAR PARA LA VIVIENDA Y HABITAT UNIDAD EJECUTORA O RESPONSABLE: GERENCIA DE ADMINISTRACIÓN Y SERVICIOS MES: NOVIEMBRE FECHA 30 11 2012											
EJECUCION FINANCIERA MENSUAL DEL PRESUPUESTO DE GASTOS (En Bolívares Fuertes)											
(2) PARTIDA	(3) DENOMINACIÓN	(4) PRESUPUESTO ANUAL	(5) PROGRAMADO	(6) EJECUTADO			(7) COMPROMETIDO	(8) CAUSADO	(9) PAGADO	(10) DISPONIBILIDAD PRESUPUESTARIA	
				COMPROMISO	CAUSADO	PAGADO				MES ANTERIOR	A LA FECHA
401	GASTO DE PERSONAL	91.654.447,48	13.260.185,00	8.732.179,18	8.715.292,05	8.715.292,05	9,51	9,51	9,51	35.972.708,15	52.865.212,97
402	MATERIALES SUMINISTROS Y MERCANCIAS	7.814.990,61	384.032,00	207.056,75	207.056,75	207.056,75	2,65	2,65	2,65	6.552.604,18	6.145.547,43
403	SERVICIOS NO PERSONALES	9.821.364,43	475.327,00	1.883.457,90	1.883.457,90	1.883.457,90	19,18	19,18	19,18	6.452.723,45	4.569.255,55
404	ACTIVOS REALES	6.083.009,52	244.109,00	0,00	0,00	0,00	0,00	0,00	0,00	4.761.264,77	4.761.264,77
407	TRANSFERENCIAS Y DONACIONES	523.300,00	43.606,00	0,00	0,00	0,00	0,00	0,00	0,00	523.300,00	523.300,00
409	OTROS GASTOS	228.860,00	0,00	54.019,64	54.019,64	54.019,64	23,86	23,86	23,86	-127.873,94	-181.853,48
411	DISMINUCION DE PASIVOS	2.355.376,92	0,00	0,00	0,00	0,00	0,00	0,00	0,00	-381.731,57	-381.731,57
(11) TOTALES		118.139.048,56	14.363.653,00	10.876.713,47	10.859.826,34	10.859.826,34				54.296.458,28	69.045.428,81

(12) FIRMAS AUTORIZADAS  MAXIMA AUTORIDAD O DELEGADO	 JEFE DE LA UNIDAD ADMINISTRATIVA
--	---

FORMA: 5

(1) CODIGO DEL ENTE: A0251 DENOMINACIÓN: INSTITUTO NACIONAL DE TIERRAS URBANAS ORGANISMO DE ADSCRIPCIÓN: 62 MINISTERIO DEL PODER POPULAR PARA LA VIVIENDA Y HABITAT PROYECTO O ACCIÓN CENTRALIZADA: ACCIONES CENTRALIZADAS UNIDAD EJECUTORA O RESPONSABLE: GERENCIA DE ADMINISTRACIÓN Y SERVICIOS MES: DICIEMBRE									
EJECUCION FINANCIERA MENSUAL DEL PRESUPUESTO DE GASTOS									
(En Bolívares Fuertes)									
(2) PARTIDA	DENOMINACIÓN (3)	PRESUPUESTO ANUAL (4)	PROGRAMADO (5)	(6) EJECUTADO			% COMPROMETIDO (7)	% CAUSADO (8)	% PAGADO (9)
				COMPROMISO	CAUSADO	PAGADO			
401 GASTO DE PERSONAL		61.654.478,46	13.262.185,00	6.881.692,68	7.125.505,98	7.685.654,40	5,60	7,78	8,60
402 MATERIALES SUMINISTROS Y MERCANCIAS		7.814.390,63	475.482,00	4.351.487,45	4.358.029,13	4.358.029,13	55,70	57,71	57,71
403 SERVICIOS NO PERSONALES		9.821.364,43	475.482,00	4.351.487,45	4.358.029,13	4.358.029,13	44,37	44,37	44,37
404 ACTIVOS REALES		6.083.009,52	244.162,00	1.135.790,93	1.135.790,93	1.135.790,93	18,67	18,67	18,67
407 TRANSFERENCIAS Y DONACIONES		523.300,00	43.634,00	0,00	0,00	0,00	0,00	0,00	0,00
408 OTROS GASTOS		208.860,00	0,00	28.805,18	28.805,18	28.805,18	13,79	13,79	13,79
411 DISMINUCIÓN DE PASIVOS		2.595.375,52	0,00	0,00	0,00	0,00	0,00	0,00	0,00
(11) TOTALES		118.662.348,66	14.407.621,00	14.938.748,75	15.210.194,73	15.969.882,15			
(10) DISPONIBILIDAD PRESUPUESTARIA									
									A LA FECHA
									MES ANTERIOR
									31 12 2012
									52.885.212,97
									48.004.220,29
									3.565.454,04
									3.565.454,04
									523.300,00
									-210.688,66
									361.731,57
									68.886.409,01
									54.047.660,26

(12) FIRMAS AUTORIZADAS



MAXIMA AUTORIDAD O DELEGADO

JEFE DE LA UNIDAD ADMINISTRATIVA

FORMA: 5

(1) CODIGO DEL ENTE: A0251 DENOMINACIÓN: INSTITUTO NACIONAL DE TIERRAS URBANAS PROYECTO O ACCIÓN CENTRALIZADA: ACCIONES CENTRALIZADAS UNIDAD EJECUTORA O RESPONSABLE: GERENCIA DE ADMINISTRACIÓN Y SERVICIOS MES: JULIO HASTA DICIEMBRE CONSOLIDADO DE LA EJECUCIÓN FINANCIERA MENSUAL DEL PRESUPUESTO DE GASTOS (En Bolívares Fuertes)									
FECHA 31 12 2012									
(2) PARTIDA	(3) DENOMINACIÓN	(4) PRESUPUESTO ANUAL	(5) PROGRAMADO	(6) EJECUTADO			(7) COMPROMETIDO	(8) CAUSADO	(9) PAGADO
				COMPROMISO	CAUSADO	PAGADO			
401	GASTO DE PERSONAL	91.554.447,48	91.554.447,48	45.550.227,10	45.550.227,10	45.550.227,10	40,81	40,81	0,00
402	MATERIALES, SUMINISTROS Y MERCANCÍAS	7.814.990,61	7.814.990,61	4.230.105,69	4.230.105,69	4.230.105,69	54,13	54,13	0,00
403	SERVICIOS NO PERSONALES	9.821.364,43	9.821.364,43	9.603.596,33	9.603.596,33	9.603.596,33	97,78	97,78	0,00
404	ACTIVOS REALES	6.083.009,52	6.083.009,52	2.516.555,48	2.516.555,48	2.516.555,48	41,37	41,37	0,00
407	TRANSFERENCIAS Y DONACIONES	523.300,00	523.300,00	0,00	0,00	0,00	0,00	0,00	0,00
408	OTROS GASTOS	208.860,00	208.860,00	419.558,66	419.558,66	419.558,66	200,88	200,88	0,00
411	DISMINUCIÓN DE PASIVOS	2.556.375,52	0,00	2.194.644,95	2.194.644,95	2.194.644,95	85,85	85,85	0,00
(11)	TOTALES	118.662.345,56	115.897.112,04	64.614.688,30	64.614.688,30	64.614.688,30			54.047.680,28

(12) FIRMAS AUTORIZADAS

JEFE DE LA UNIDAD ADMINISTRATIVA
 MAXIMA AUTORIDAD O DELEGADO

FORMA: 5



(1) CODIGO DEL ENTE: 40251

DENOMINACIÓN: INSTITUTO NACIONAL DE TIERRAS URBANAS

ÓRGANO DE ADSCRIPCIÓN: 62 MINISTERIO DEL PODER POPULAR PARA LA VIVIENDA Y HÁBITAT

PROYECTO O ACCIÓN CENTRALIZADA: 198569 PLAN NACIONAL DE REGULARIZACIÓN DE TENENCIA DE LA TIERRA URBANA O PERIURBANA

UNIDAD EJECUTORA O RESPONSABLE: GERENCIA DE ADMINISTRACIÓN Y SERVICIOS

FECHA:

30 | 9 | 2013

EJECUCION FINANCIERA DE LOS PROYECTOS DEL ENTE (En Bolívares Fuertes)

(2) PARTIDA	DENOMINACIÓN (3)	PRESUPUESTO ANUAL (4)	(5) EJECUTADO			PAGADO	% COMPROMETIDO (7)	% CAUSADO (8)	% PAGADO (9)
			PROGRAMADO	COMPROMISO	CAUSADO				
402	MATERIALES SUMINISTROS Y MERCANCIAS	375.044,00	0,00	0,00	1.800,00	1.800,00	0,00	0,48	0,48
403	SERVICIOS NO PERSONALES	2.863.349,00	0,00	16.457,28	65.243,28	65.243,28	0,57	2,26	2,26
404	ACTIVOS REALES	1.118.442,00	0,00	0,00	406.550,00	406.550,00	0,00	36,35	36,35
(10)	TOTALES	4.376.835,00	0,00	16.457,28	473.593,28	473.593,28	0,38		


(11) FIRMAS AUTORIZADAS

[Firma]

MAXIMA AUTORIDAD O DELEGADO

JEFE DE LA UNIDAD ADMINISTRATIVA

[Firma]



FORMA: 6

(1) CODIGO DEL ENTE: A0251

DENOMINACIÓN: INSTITUTO NACIONAL DE TIERRAS URBANAS

ORGANO DE DESCRIPCION: 62 MINISTERIO DEL PODER POPULAR PARA LA VIVIENDA Y HABITAT

PROYECTO O ACCION CENTRALIZADA: 18669 PLAN NACIONAL DE REGULARIZACION DE TENENCIA DE LA TIERRA URBANA O PERURBANA

UNIDAD EJECUTORA O RESPONSABLE: GERENCIA DE ADMINISTRACION Y SERVICIOS

FECHA

31 | 10 | 2013

CONSOLIDADO EJECUCION FINANCIERA DE LOS PROYECTOS DEL ENTE

(En Bolívares Fuertes)

(2) PARTIDA	(3) DENOMINACIÓN	(4) PRESUPUESTO ANUAL	PROGRAMADO	(6) EJECUTADO			(7) % COMPROMETIDO	(8) % CAUSADO	(9) % PAGADO
				COMPROMISO	CAUSADO	PAGADO			
402	MATERIALES SUMINISTROS Y MERCANCIAS	294.566,13	0,00	240.052,50	240.052,50	81,49	81,49	81,49	
403	SERVICIOS NO PERSONALES	2.653.364,96	0,00	191.715,48	191.715,48	7,23	7,23	7,23	
404	ACTIVOS REALES	732.658,62	0,00	424.389,28	424.389,28	57,91	57,91	57,91	
TOTALES		3.680.789,71	0,00	856.157,26	856.157,26	23,26			

(11) FIRMAS AUTORIZADAS


[Firma]

MAXIMA AUTORIDAD O DELEGADO

[Firma]

JEFE DE LA UNIDAD ADMINISTRATIVA

[Firma]



FORMA: 6

(1) CODIGO DEL ENTE: A0251

DENOMINACIÓN: INSTITUTO NACIONAL DE TIERRAS URBANAS

PROYECTO O ACCIÓN CENTRALIZADA: 19870 IDENTIFICACIÓN, DELIMITACIÓN Y EVALUACIÓN DE LOS TERRENOS CON POTENCIALIDADES DE USO PARA LA CONSTRUCCIÓN

UNIDAD EJECUTORA O RESPONSABLE: GERENCIA DE ADMINISTRACIÓN Y SERVICIOS

FECHA

28 | 3 | 2013

EJECUCION FINANCIERA DE LOS PROYECTOS DEL ENTE

(En Bolívares Fuertes)

(2) PARTIDA	(3) DENOMINACIÓN	(4) PRESUPUESTO ANUAL	PROGRAMADO	(6) EJECUTADO			(7) % COMPROMETIDO	(8) % CAUSADO	(9) % PAGADO
				COMPROMISO	CAUSADO	PAGADO			
402	MATERIALES SUMINISTROS Y MERCANCIAS	270.119,50	0,00	0,00	0,00	0,00	0,00	0,00	
403	SERVICIOS NO PERSONALES	4.897.984,50	0,00	643.023,00	643.023,00	13,16	13,16	13,16	
404	ACTIVOS REALES	4.506.849,26	0,00	0,00	0,00	0,00	0,00	0,00	
(10) TOTALES		9.664.753,26	0,00	643.023,00	643.023,00	6,66			

(11) FIRMAS AUTORIZADAS

MAXIMA AUTORIDAD O DELEGADO

JEFE DE LA UNIDAD ADMINISTRATIVA

(1) CÓDIGO DEL ENTE: A0251

DENOMINACIÓN: INSTITUTO NACIONAL DE TIERRAS URBANAS

ORGANO DE ASCRIPCIÓN: 62 MINISTERIO DEL PODER POPULAR PARA LA VIVIENDA Y HÁBITAT

PROYECTO O ACCIÓN CENTRALIZADA: 119970 IDENTIFICACIÓN, DELIMITACIÓN Y EVALUACIÓN DE LOS TERRENOS CON POTENCIALIDADES DE USO PARA LA CONSTRUCCIÓN

UNIDAD EJECUTORA O RESPONSABLE: GERENCIA DE ADMINISTRACIÓN Y SERVICIOS

FECHA:

31 | 9 | 2013

EJECUCION FINANCIERA DE LOS PROYECTOS DEL ENTE

(En Bolívares Fuertes)

(2) PARTIDA	(3) DENOMINACIÓN	(4) PRESUPUESTO ANUAL	(5) EJECUTADO			(7) % COMPROMETIDO	(8) % CAUSADO	(9) % PAGADO
			PROGRAMADO	COMPROMISO	CAUSADO			
402	MATERIALES SUMINISTROS Y MERCANCIAS	270.119,50	0,00	15.375,00	8.035,00	5,69	2,97	2,97
403	SERVICIOS NO PERSONALES	4.887.984,50	0,00	800.955,50	713.225,50	16,39	14,59	17,59
404	ACTIVOS REALES	4.505.642,26	0,00	0,00	30.810,00	0,00	0,68	0,68
(10) TOTALES		9.664.753,26	0,00	816.330,50	752.070,50	8,45		


(11) FIRMAS AUTORIZADAS

C.H.P.

MAXIMA AUTORIDAD O DELEGADO

JEFE DE LA UNIDAD ADMINISTRATIVA

[Firma]



FORMA: 6

(1) CONJO DEL ENTE: A0261

DENOMINACIÓN: INSTITUTO NACIONAL DE TIERRAS URBANAS

ORGANO DE ADSCRIPCIÓN: 62 MINISTERIO DEL PODER POPULAR PARA LA VIVIENDA Y HABITAT

PROYECTO O ACCIÓN CENTRALIZADA: 119670 IDENTIFICACIÓN, DELIMITACIÓN Y EVALUACIÓN DE LOS TERRENOS CON POTENCIALIDADES DE USO PARA LA CONSTRUCCIÓN

UNIDAD EJECUTORA O RESPONSABLE: GERENCIA DE ADMINISTRACIÓN Y SERVICIOS

FECHA:

31 | 12 | 2013

EJECUCION FINANCIERA DE LOS PROYECTOS DEL ENTE

(En Bolívares Fuertes)

(2) PARTIDA	(3) DENOMINACIÓN	(4) PRESUPUESTO ANUAL	PROGRAMADO	(6) EJECUTADO			(7) % COMPROMETIDO	(8) % CAUSADO	(9) % PAGADO
				COMPROMISO	CAUSADO	PAGADO			
402	MATERIALES SUMINISTROS Y MERCANCIAS	270.119,50	0,00	0,00	15.375,00	15.375,00	0,00	5,69	
403	SERVICIOS NO PERSONALES	4.987.994,50	0,00	1.068.245,00	1.117.130,00	1.117.130,00	10,84	11,84	
404	ACTIVOS REALES	4.508.646,26	0,00	538.000,00	538.000,00	538.000,00	11,84	11,84	
(10) TOTALES		9.664.753,26	0,00	1.606.245,00	1.670.505,00	1.670.505,00	16,62		


(11) FIRMAS AUTORIZADAS

[Firma]

MAXIMA AUTORIDAD O DELEGADO

JEFE DE LA UNIDAD ADMINISTRATIVA

[Firma]



FORMA: 6

(1) CODIGO DEL ENTE: A0251

ORGANISMO NACIONAL DE TIERRAS URBANAS

ORGANO DE ASCRIPCION: 62 MINISTERIO DEL PODER POPULAR PARA LA VIVIENDA Y HABITAT

PROYECTO O ACCION CENTRALIZADA: 118570 IDENTIFICACION, DELIMITACION Y EVALUACION DE LOS TERRENOS CON POTENCIALIDADES DE USO PARA LA CONSTRUCCION

UNIDAD EJECUTORA O RESPONSABLE: GERENCIA DE ADMINISTRACION Y SERVICIOS

FECHA:

31 | 12 | 2013

CONSOLIDADO EJECUCION FINANCIERA DE LOS PROYECTOS DEL ENTE

(En Bolivares Fuertes)

(2) PARTIDA	(3) DENOMINACION	(4) PRESUPUESTO ANUAL	PROGRAMADO	(6) EJECUTADO			(7) % COMPROMETIDO	(8) % CAUSADO	(9) % PAGADO
				COMPROMISO	CAUSADO	PAGADO			
402	MATERIALES SUMINISTROS Y MERCANCIAS	270.115,50	0,00	15.375,00	23.410,00	23.410,00	5,69	8,67	8,67
403	SERVICIOS NO PERSONALES	4.897.394,50	0,00	3.290.251,15	3.241.406,15	3.241.406,15	67,11	66,31	66,31
404	ACTIVOS REALES	4.506.642,26	0,00	538.000,00	568.810,00	568.810,00	11,94	12,62	12,62
(10) TOTALES		9.664.752,26	0,00	3.833.626,15	3.833.626,15	3.833.626,15	39,67		

(11) FIRMAS AUTORIZADAS


[Firma]

MAXIMA AUTORIDAD O DELEGADO

[Firma]

JEFE DE LA UNIDAD ADMINISTRATIVA

[Firma]



FORMA: 6


(1) CODIGO DEL ENTE: 40261
DENOMINACIÓN: INSTITUTO NACIONAL DE TIERRAS URBANAS
ORGANO DE ADSCRIPCIÓN: 52 MINISTERIO DEL PODER POPULAR PARA LA VIVIENDA Y HABITAT
PROYECTO O ACCIÓN CENTRALIZADA: 119765 DISEÑO DE LOS NUEVOS DESARROLLOS URBANOS HABITACIONALES ENFOCADOS AL CONCEPTO DE LA "CIUDAD SOCIALISTA": 3DA. ETAPA.
UNIDAD EJECUTORA O RESPONSABLE: GERENCIA DE ADMINISTRACIÓN Y SERVICIOS

FECHA:
[30] [9] [2013]


EJECUCION FINANCIERA DE LOS PROYECTOS DEL ENTE
(En Bolívares Fuertes)

(2) PARTIDA	(3) DENOMINACIÓN	(4) PRESUPUESTO ANUAL	(5) EJECUTADO				(7) % COMPROMETIDO	(8) % CAUSADO	(9) % PAGADO
			PROGRAMADO	COMPROMISO	CAUSADO	PAGADO			
402	MATERIALES SUMINISTROS Y MERCANCIAS	3.000.000,00	0,00	0,00	0,00	0,00	0,00	0,00	
403	SERVICIOS NO PERSONALES	6.400.000,00	0,00	0,00	0,00	0,00	0,00	0,00	
404	ACTIVOS REALES	2.468.763,53	0,00	0,00	0,00	0,00	0,00	0,00	
(10)	TOTALES	11.868.763,53	0,00	0,00	0,00	0,00	0,00	0,00	


(11) FIRMAS AUTORIZADAS



MAXIMA AUTORIDAD O DELEGADO



JEFE DE LA UNIDAD ADMINISTRATIVA




FORMA: 6


(1) CODIGO DEL ENTE: 40064
DENOMINACIÓN: INSTITUTO NACIONAL DE TIERRAS URBANAS
PROYECTO O ACCIÓN CENTRALIZADA: 119765 DISEÑO DE LOS NUEVOS DESARROLLOS URBANOS HABITACIONALES ENFOCADOS AL CONCEPTO DE LA "CIUDAD SOCIALISTA": 2DA. ETAPA.
UNIDAD EJECUTORA O RESPONSABLE: GERENCIA DE ADMINISTRACIÓN Y SERVICIOS

FECHA:
[30] [12] [2013]


EJECUCION FINANCIERA DE LOS PROYECTOS DEL ENTE
(En Bolívares Fuertes)

(2) PARTIDA	DENOMINACIÓN (3)	PRESUPUESTO ANUAL (4)	(6) EJECUTADO				% COMPROMETIDO (7)	% CAUSADO (8)	% PAGADO (9)
			PROGRAMADO	COMPROMISO	CAUSADO	PAGADO			
402	MATERIALES SUMINISTROS Y MERCANCIAS	3.000.000,00	0,00	0,00	0,00	0,00	0,00	0,00	
403	SERVICIOS NO PERSONALES	6.400.000,00	0,00	0,00	0,00	0,00	0,00	0,00	
404	ACTIVOS REALES	2.469.763,53	0,00	0,00	0,00	0,00	0,00	0,00	
(10)	TOTALES	11.869.763,53	0,00	0,00	0,00	0,00	0,00	0,00	

(11) FIRMAS AUTORIZADAS


JEFE DE LA UNIDAD ADMINISTRATIVA


MAXIMA AUTORIDAD O DELEGADO



FORMA: 6

INSTITUTO NACIONAL DE TIERRAS URBANAS
ESTADO DE SITUACIÓN FINANCIERA
DEL 01 DE DICIEMBRE DE 2013 AL 31 DE DICIEMBRE DE 2013
EXPRESADO EN BOLÍVARES

1	ACTIVO	84.752.931,53
1.1	ACTIVO CIRCULANTE	81.167.544,10
1.1.1	ACTIVO DISPONIBLE	81.166.138,21
1.1.1.01	CAJA Y BANCO	81.166.138,21
1.1.1.01.01	CAJA CHICA	21.400,00
1.1.1.01.01.01	CAJA CHICA	21.400,00
1.1.1.01.02	BANCOS PÚBLICOS	81.144.738,21
1.1.1.01.02.01.01	BANCO DE VENEZUELA DOZAVOS	62.499.513,43
1.1.1.01.02.01.02	BANCO DE VENEZUELA SUELDOS Y SALARIOS	7.650.421,38
1.1.1.01.02.01.03	BANCO DE VENEZUELA GESTION ADMINISTRATIVA	10.991.768,56
1.1.1.01.02.01.04	BANCO DE VENEZUELA INGRESOS POR REGULARIZACION	3.034,84
1.1.2	ACTIVO EXIGIBLE	1.405,89
1.1.2.03	CUENTAS POR COBRAR A CORTO PLAZO	1.405,89
1.1.2.03.99.01.105	OTRAS CUENTAS POR COBRAR A CORTO PLAZO CONTRATISTAS	1.405,89
1.2	ACTIVO NO CIRCULANTE	3.585.387,43
1.2.3	PROPIEDAD PLANTA Y EQUIPO	3.585.387,43
1.2.3.01	BIENES DE USO	3.585.387,43
1.2.3.01.03	EQUIPOS DE TRANSPORTE TRACCION Y ELAVACION	1.111.698,01
1.2.3.01.03.01.101	VEHICULOS AUTOMOTORES TERRESTRE	42.460,00
1.2.3.01.04	EQUIPOS DE COMUNICACIONES Y SEÑALAMIENTO	42.460,00
1.2.3.01.04.01.101	EQUIPOS DE TELECOMUNICACIONES	37.750,00
1.2.3.01.06	EQUIPOS CIENTIFICOS, RELIGIOSOS, DE ENSEÑANZA Y RECREACION	37.750,00
1.2.3.01.06.01.104	OBRAS DE ARTE	37.750,00
1.2.3.01.08	MAQUINAS, MUEBLES U DEMAS EQUIPOS DE OFICINA DE ALOJAMIENTO	2.262.407,94
1.2.3.01.08.01.101	MOBILIARIO Y EQUIPOS DE OFICINA	32.024,72
1.2.3.01.08.01.201	EQUIPOS DE COMPUTACION	2.036.827,42
1.2.3.01.08.01.301	MOBILIARIO Y EQUIPOS DE ALOJAMIENTO	193.555,80
1.2.3.01.99	OTROS BIENES DE USO	131.071,48
1.2.3.01.99.01.101	OTROS ACTIVOS REALES	131.071,48
2	PASIVO	2.516.555,48
2.1	PASIVO CIRCULANTE	2.068.505,89
2.1.1	CUENTAS Y EFECTOS POR PAGAR A CORTO PLAZO	1.417.956,52
2.1.1.01	GASTOS DE PERSONAL POR PAGAR	315.621,95
2.1.1.01.04	PRESTACIONES SOCIALES E INDEMNIZACIONES POR PAGAR	315.621,95
2.1.1.01.04.01.101	PRESTACIONES SOCIALES E INDEMNIZACIONES AL PERSONAL CONTRATADO	236.127,25
2.1.1.01.04.01.202	PRESTACIONES SOCIALES E INDEMNIZACIONES AL PERSONAL DE ALTO NIVEL Y DE DIRECCIÓN	79.494,70
2.1.1.02	APORTES PATRONALES Y LEGALES POR PAGAR	702.996,99
2.1.1.02.01	APORTES PATRONALES Y LEGALES POR PAGAR AL INSTITUTO VENEZOLANO DE LOS SEGUROS	395.375,74
2.1.1.02.01.01.101	APORTE PATRONAL POR PAGAR AL IVSS PERSONAL CONTRATADO	292.363,79
2.1.1.02.01.01.201	APORTE PATRONAL POR PAGAR AL IVSS PERSONAL DE ALTO NIVEL Y DE DIRECCIÓN	103.011,95
2.1.1.02.03	APORTES PATRONALES POR PAGAR AL FONDO DE JUBILACIONES	139.719,27
2.1.1.02.03.01.201	APORTE PATRONAL POR PAGAR AL FONDO DE JUBILACIONES AL PERSONAL DE ALTO NIVEL Y DE	139.719,27
2.1.1.02.04	APORTES PATRONALES POR PAGAR AL FONDO DE SEGURO DE PARO FORZOSO	72.343,90
2.1.1.02.04.01.101	APORTE PATRONAL POR PAGAR PARO FORZOSO PERSONAL CONTRATADO	45.816,08
2.1.1.02.04.01.201	APORTE PATRONAL POR PAGAR PARO FORZOSO PERSONAL DE ALTO NIVEL Y DE DIRECCIÓN	26.527,82
2.1.1.02.05	APORTES PATRONALES POR PAGAR AL FONDO DE AHORRO OBLIGATORIO PARA LA VIVIENDA	95.558,09
2.1.1.02.05.01.101	APORTE PATRONAL POR PAGAR FAOV PERSONAL CONTRATADO	77.322,70
2.1.1.02.05.01.201	APORTE PATRONAL POR PAGAR AL FAOV PERSONAL DE ALTO NIVEL Y DE DIRECCIÓN	18.235,39
2.1.1.03	RETENCIONES LABORALES POR PAGAR	343.429,20
2.1.1.03.01	RETENCIONES LABORALES POR PAGAR AL INSTITUTO VENEZOLANO DE LOS SEGUROS SOCIALES (IVSS)	94.717,45
2.1.1.03.01.01.101	RETENCIONES LABORALES POR PAGAR AL IVSS DEL PERSONAL CONTRATADO	69.992,38
2.1.1.03.01.01.201	RETENCIONES LABORALES POR PAGAR AL IVSS PERSONAL DE ALTO NIVEL Y DE DIRECCIÓN	24.725,07
2.1.1.03.03	RETENCIONES LABORALES POR PAGAR AL FONDO DE JUBILACIONES	145.195,38




INSTITUTO NACIONAL DE TIERRAS URBANAS
ESTADO DE SITUACIÓN FINANCIERA
DEL 01 DE DICIEMBRE DE 2013 AL 31 DE DICIEMBRE DE 2013
EXPRESADO EN BOLÍVARES

2.1.1.03.03.01.201	RETENCIONES LABORALES POR PAGAR AL FONDO DE JUBILACIONES PERSONAL ALTO NIVEL Y DE	145.198,38
2.1.1.03.04	RETENCIONES LABORALES POR PAGAR AL FONDO DE SEGURO DE PARO FORZOSO	13.581,74
2.1.1.03.04.01.101	RETENCIONES LABORALES POR PAGAR PARO FORZOSO AL PERSONAL CONTRATADO	7.303,76
2.1.1.03.04.01.201	RETENCIONES LABORALES POR PAGAR PARO FORZOSO AL PERSONAL DE ALTO NIVEL Y DE DIRECCIÓN	6.277,98
2.1.1.03.05	RETENCIONES LABORALES POR PAGAR AL FONDO DE AHORRO OBLIGATORIO PARA LA VIVIENDA	89.931,63
2.1.1.03.05.01.101	RETENCIONES LABORALES POR PAGAR AL FAOV AL PERSONAL CONTRATADO	73.004,52
2.1.1.03.05.01.201	RETENCIONES LABORALES POR PAGAR AL FAOV AL PERSONAL DE ALTO NIVEL Y DE DIRECCIÓN	16.927,11
2.1.1.04	CUENTAS POR PAGAR A CORTO PLAZO	55.908,38
2.1.1.04.99	OTRAS CUENTAS POR PAGAR A CORTO PLAZO	55.908,38
2.1.1.04.99.01.106	OTRAS CUENTAS POR PAGAR POR FIEL CUMPLIMIENTO	11.550,00
2.1.1.04.99.01.111	RETENCIONES EFECTUADAS A PROVEEDORES POR COMPROMISO DE RESPONSABILIDAD SOCIAL	44.358,38
2.1.4	FONDOS DE TERCEROS	650.549,37
2.1.4.99	OTROS FONDOS DE TERCEROS	650.549,37
2.1.4.99.01	RETENCIONES DE IMPUESTOS	650.549,37
2.1.4.99.01.01	RETENCIONES POR PAGAR POR CONCEPTO DE IMPUESTO SOBRE LA RENTA	215.783,29
2.1.4.99.01.01.101	RETENCIONES POR PAGAR POR CONCEPTO DE IMPUESTO SOBRE LA RENTA	215.783,29
2.1.4.99.01.02	RETENCIONES POR PAGAR POR CONCEPTO DE IMPUESTO AL VALOR AGREGADO	427.810,46
2.1.4.99.01.02.101	RETENCIONES POR PAGAR POR CONCEPTO DE IMPUESTO AL VALOR AGREGADO	427.810,46
2.1.4.99.01.03	RETENCIONES POR PAGAR POR CONCEPTO DE IMPUESTO DEL UNO POR MIL (1X100)	6.955,62
2.1.4.99.01.03.101	RETENCIONES POR PAGAR POR CONCEPTO DE IMPUESTO DEL UNO POR MIL (1X100)	6.955,62
2.2	PASIVO NO CIRCULANTE	448.049,59
2.2.5	DEPRECIACION Y AMORTIZACION ACUMULADAS	448.049,59
2.2.5.01	DEPRECIACION ACUMULADA DE BIENES DE USO	448.049,59
2.2.5.01.03	DEPRECIACION ACUMULADA DE EQUIPOS DE TRANSPORTE, TRACCION Y ELEVACION	37.787,66
2.2.5.01.03.01.101	VEHÍCULOS AUTOMÓTORES TERRESTRE	37.787,66
2.2.5.01.04	DEPRECIACION ACUMULADA DE EQUIPOS DE COMUNICACIONES Y SEÑALAMIENTO	2.492,23
2.2.5.01.04.01.101	EQUIPOS DE TELECOMUNICACIONES	2.492,23
2.2.5.01.09	DEPRECIACION ACUMULADA DE MAQUINAS, MUEBLES Y DEMAS EQUIPOS DE OFICINA Y DE ALOJAMIENTO	402.073,79
2.2.5.01.09.01.101	MAQUINAS, MUEBLES Y DEMAS EQUIPOS DE OFICINA DE ALOJAMIENTO	402.073,79
2.2.5.01.99.01	DEPRECIACION ACUMULADA DE OTROS BIENES DE USO	5.695,82
2.2.5.01.99.01.101	OTROS ACTIVOS REALES	5.695,82
3	PATRIMONIO	82.236.376,05
3.1	HACIENDA PÚBLICA	16.908.333,53
3.1.2	TRANSFERENCIAS Y DONACIONES DE CAPITAL RECIBIDAS	16.908.333,53
3.1.2.01	TRANSFERENCIAS DE CAPITAL RECIBIDAS	16.908.333,53
3.1.2.01.02	TRANSFERENCIAS DE CAPITAL RECIBIDAS DEL SECTOR PUBLICO	16.908.333,53
3.1.5	RESULTADOS	65.328.042,52
3.1.5.01	RESULTADOS ACUMULADOS	33.094.127,33
3.1.5.01.01.101	RESULTADOS ACUMULADOS	33.092.119,18
3.2.5.01.01.102	AJUSTE DE AÑOS ANTERIORES	2.008,15
3.1.5.02	RESULTADO DEL EJERCICIO	32.233.915,19
3.1.5.02.01.101	RESULTADO DEL EJERCICIO	32.233.915,19
	PASIVO + PATRIMONIO	84.752.931,53



INSTITUTO NACIONAL DE TIERRAS URBANAS
ESTADO DE RENDIMIENTO FINANCIERO
DESDE EL 01 DE DICIEMBRE AL 31 DE DICIEMBRE 2013
EXPRESADO EN BOLÍVARES

5	INGRESOS CORRIENTES	92.143.934,74
5.1	INGRESOS ORDINARIOS	92.143.934,74
5.1.4	VENTA DE BIENES Y SERVICIOS	3.034,84
5.1.4.01.01	INGRESOS POR VENTAS DE BIENES	3.034,84
5.1.4.01.01.01.101	INGRESOS POR VENTAS DE BIENES	3.034,84
5.1.7	TRANSFERENCIAS Y DONACIONES	92.140.899,90
5.1.7.01	TRANSFERENCIAS Y DONACIONES CORRIENTES	92.140.899,90
5.1.7.01.01.02	TRANSFERENCIAS CORRIENTES RECIBIDAS DEL SECTOR PÚBLICO	92.140.899,90
5.1.7.01.01.02.101	TRANSFERENCIAS CORRIENTES RECIBIDAS DEL MINVIH	92.140.899,90
6	GASTOS CORRIENTES	59.910.019,55
6.1	GASTOS DE CONSUMO	59.910.019,55
6.1.1	GASTOS DE PERSONAL	45.650.227,19
6.1.1.01	SUELDOS, SALARIOS Y OTRAS REMUNERACIONES	24.277.563,26
6.1.1.01.01.01.101	REMUNERACIONES AL PERSONAL CONTRATADO	14.631.729,41
6.1.1.01.01.01.102	AGUINALDOS AL PERSONAL CONTRATADO	3.749.184,41
6.1.1.01.01.01.103	BONO VACACIONAL AL PERSONAL CONTRATADO	620.926,45
6.1.1.01.01.01.201	SUELDO BÁSICO DEL PERSONAL DE ALTO NIVEL Y DE DIRECCIÓN	489.751,71
6.1.1.01.01.01.203	PRIMAS POR JERARQUÍA O RESPONSABILIDAD EN EL CARGO	1.557.016,24
6.1.1.01.01.01.204	PRIMAS AL PERSONAL DE ALTO NIVEL Y DE DIRECCIÓN	519.004,79
6.1.1.01.01.01.205	OTRAS PRIMAS AL PERSONAL DE ALTO NIVEL Y DE DIRECCIÓN	62.280,11
6.1.1.01.01.01.206	AGUINALDOS AL PERSONAL DE ALTO NIVEL Y DE DIRECCIÓN	1.100.873,73
6.1.1.01.01.01.207	BONO VACACIONAL AL PERSONAL DE ALTO NIVEL Y DE DIRECCIÓN	351.793,84
6.1.1.01.01.01.208	COMPENSACIONES PREVISTAS EN LAS ESCALAS DE SALARIOS AL PERSONAL DE ALTO NIVEL Y DE DIRECCIÓN	1.195.002,57
6.1.1.02	COMPLEMENTOS DE SUELDOS Y SALARIOS	6.908.798,33
6.1.1.02.01.01.101	BONO COMPENSATORIO DE ALIMENTACIÓN AL PERSONAL CONTRATADO	5.533.196,50
6.1.1.02.01.01.104	OTROS COMPLEMENTOS AL PERSONAL CONTRATADO	532.250,00
6.1.1.02.01.01.201	BONO COMPENSATORIO DE ALIMENTACIÓN AL PERSONAL DE ALTO NIVEL Y DE DIRECCIÓN	672.621,00
6.1.1.02.01.01.301	COMPLEMENTO A EMPLEADO POR COMISIÓN DE SERVICIO	170.730,83
6.1.1.03	APORTES PATRONALES Y LEGALES	2.788.974,26
6.1.1.03.01.01.101	APORTE LEGAL AL IVSS POR PERSONAL CONTRATADO	1.431.565,93
6.1.1.03.01.01.102	APORTE LEGAL AL FAOV POR PERSONAL CONTRATADO	322.217,82
6.1.1.03.01.01.103	OTROS APORTES LEGALES POR EL PERSONAL CONTRATADO	286.323,08
6.1.1.03.01.01.201	APORTE PATRONAL AL IVSS POR PERSONAL DE ALTO NIVEL Y DE DIRECCIÓN	375.064,00
6.1.1.03.01.01.202	APORTE PATRONAL AL FONDO DE JUBILACIONES POR PERSONAL DE ALTO NIVEL Y DE DIRECCIÓN	114.189,20
6.1.1.03.01.01.203	APORTE PATRONAL AL FAOV POR PERSONAL DE ALTO NIVEL Y DE DIRECCIÓN	85.178,32
6.1.1.03.01.01.204	OTROS APORTES LEGALES POR EL PERSONAL DE ALTO NIVEL Y DE DIRECCIÓN	72.435,92
	APORTES PATRONAL POR CAJA DE AHORRO AL PERSONAL DE ALTO NIVEL Y DE DIRECCIÓN	102.000,00
6.1.1.04	ASISTENCIA SOCIO-ECONÓMICA	7.709.732,11
6.1.1.04.01.01.101	ASISTENCIA SOCIO-ECONÓMICA AL PERSONAL CONTRATADO	6.867.867,35
6.1.1.04.01.01.201	APORTE PATRONAL A LOS SERVICIOS DE SALUD, ACCIDENTES PERSONALES Y GASTOS FUNERARIOS (HCM) POR PERSONAL DE ALTO NIVEL Y DE DIRECCIÓN	627.376,94
6.1.1.04.01.01.203	OTRAS SUBVENCIONES AL PERSONAL DE ALTO NIVEL Y DE DIRECCIÓN	203.087,82
6.1.1.04.01.01.207	AYUDA PARA MEDICINAS, GASTOS MÉDICOS, ODONTOLÓGICOS Y DE HOSPITALIZACIÓN AL PERSONAL DE ALTO NIVEL Y DE DIRECCIÓN	11.400,00
6.1.1.05	PRESTACIONES SOCIALES Y OTRAS INDEMNIZACIONES	3.965.159,23
6.1.1.05.01.01.101	PRESTACIONES SOCIALES E INDEMNIZACIONES A PERSONAL CONTRATADO	3.094.550,46
6.1.1.05.01.01.201	PRESTACIONES SOCIALES E INDEMNIZACIONES AL PERSONAL DE ALTO NIVEL Y DE DIRECCIÓN	870.608,77



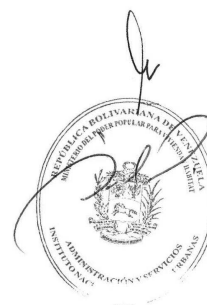
INSTITUTO NACIONAL DE TIERRAS URBANAS
ESTADO DE RENDIMIENTO FINANCIERO
DESDE EL 01 DE DICIEMBRE AL 31 DE DICIEMBRE 2013
EXPRESADO EN BOLÍVARES

6.1.2	MATERIALES, SUMINISTROS Y MERCANCÍAS	4.230.105,69
6.1.2.01	MATERIALES, SUMINISTROS Y MERCANCÍAS	4.230.105,69
6.1.2.01.01.01.101	PRODUCTOS ALIMENTARIOS Y AGROPECUARIOS	510.637,76
6.1.2.01.01.01.103	TEXTILES Y VESTUARIOS	187.073,46
6.1.2.01.01.01.104	PRODUCTOS DE CUERO Y CAUCHO	1.970,00
6.1.2.01.01.01.105	PRODUCTOS DE PAPEL, CARTÓN E IMPRESOS	715.745,06
6.1.2.01.01.01.106	PRODUCTOS QUÍMICOS Y DERIVADOS	333.083,82
6.1.2.01.01.01.107	PRODUCTOS MINERALES NO METÁLICOS	4.585,00
6.1.2.01.01.01.108	PRODUCTOS METÁLICOS	325.301,38
6.1.2.01.01.01.109	PRODUCTOS DE MADERA	9.000,00
6.1.2.01.01.01.110	PRODUCTOS VARIOS Y ÚTILES DIVERSOS	2.129.256,16
6.1.2.01.01.01.112	OTROS MATERIALES Y SUMINISTROS	13.453,05
6.1.3	SERVICIOS NO PERSONALES	9.610.128,01
6.1.3.01	ALQUILERES DE BIENES	158.964,00
6.1.3.01.02	ALQUILERES DE BIENES MUEBLES	158.964,00
6.1.3.01.02.01.102	ALQUILERES DE EQUIPOS DE TRANSPORTE, TRACCIÓN Y ELEVACIÓN	158.964,00
6.1.3.03	SERVICIOS BÁSICOS	65.035,57
6.1.3.03.04	TELÉFONO	65.035,57
6.1.3.03.04.01.101	TELÉFONOS	65.035,57
6.1.3.04	SERVICIOS DE TRANSPORTE Y ALMACENAJE	78.917,57
6.1.3.04.01.01.101	FLETES Y EMBALAJES	78.663,09
6.1.3.04.01.01.102	ESTACIONAMIENTO	254,48
6.1.3.05	SERVICIOS DE INFORMACIÓN, IMPRESIÓN Y RELACIONES PÚBLICAS	248.237,25
6.1.3.05.01.01.102	IMPRESIÓN Y REPRODUCCIÓN	77.120,25
6.1.3.05.01.01.103	RELACIONES SOCIALES	141.729,00
6.1.3.05.01.01.104	AVISOS	29.388,00
6.1.3.06	PRIMAS, GASTOS DE SEGUROS, COMISIONES Y GASTOS BANCARIOS	430.779,09
6.1.3.06.01.01.101	PRIMAS Y GASTOS DE SEGUROS	347.416,18
6.1.3.06.01.01.102	COMISIONES Y GASTOS BANCARIOS	83.362,91
6.1.3.07	VIÁTICOS Y PASAJES	1.118.728,63
6.1.3.07.01.01.101	VIÁTICOS DENTRO DEL PAÍS	1.100.059,45
6.1.3.07.01.01.102	VIÁTICOS Y PASAJES FUERA DEL PAÍS	18.669,18
6.1.3.08	SERVICIOS PROFESIONALES Y TÉCNICOS	3.096.848,15
6.1.3.08.01.01.101	SERVICIOS JURÍDICOS	749,00
6.1.3.08.01.01.102	SERVICIOS DE CAPACITACIÓN Y ADIESTRAMIENTO	7.062,00
6.1.3.08.01.01.103	OTROS SERVICIOS PROFESIONALES Y TÉCNICOS	3.089.037,15
6.1.3.09	CONSERVACIÓN Y REPARACIONES MENORES DE MAQUINARIA Y EQUIPOS	995.871,40
6.1.3.09.01.01.101	CONSERVACIÓN Y REPARACIONES MENORES DE EQUIPOS DE TRANSPORTE, TRACCIÓN Y ELEVACIÓN	745.124,39
6.1.3.09.01.01.102	CONSERVACIÓN Y REPARACIONES MENORES DE MÁQUINAS, MUEBLES Y DEMÁS EQUIPOS DE OFICINA Y ALOJAMIENTOS	250.747,01
6.1.3.10	CONSERVACIÓN Y REPARACIONES MENORES DE OBRAS	1.705.876,52
6.1.3.10.01.01.101	CONSERVACIÓN Y REPARACIONES MENORES DE OBRAS EN BIENES DEL DOMINIO PRIVADO	1.705.876,52
6.1.3.15	SERVICIOS DE DIVERSIÓN, ESPARCIMIENTO Y CULTURALES	383.305,36
6.1.3.15.01.01.101	SERVICIOS DE DIVERSIÓN, ESPARCIMIENTO Y CULTURALES	383.305,36
6.1.3.17	IMPUESTOS INDIRECTOS	1.290.136,74
6.1.3.17.01	IMPUESTO AL VALOR AGREGADO	1.290.136,74
6.1.3.17.01.01.101	IMPUESTO AL VALOR AGREGADO	1.290.136,74
6.1.3.99	OTROS SERVICIOS NO PERSONALES	37.427,73
6.1.3.99.01.01.101	OTROS SERVICIOS NO PERSONALES	37.427,73
6.1.4	DEPRECIACIÓN Y AMORTIZACIÓN	419.558,66
6.1.4.01	DEPRECIACIÓN DE BIENES USO	419.558,66
6.1.4.01.03	DEPRECIACIÓN DE EQUIPOS DE TRANSPORTE, TRACCIÓN Y ELEVACIÓN	37.787,66
6.1.4.01.03.01.101	VEHÍCULOS AUTOMOTORES TERRESTRES	37.787,66
6.1.4.01.04	DEPRECIACIÓN DE EQUIPOS DE COMUNICACIONES Y SEÑALAMIENTO	2.492,23
6.1.4.01.04.01.101	DEPRECIACIÓN DE EQUIPOS DE COMUNICACIONES Y SEÑALAMIENTO	2.492,23




<p align="center"> INSTITUTO NACIONAL DE TIERRAS URBANAS ESTADO DE RENDIMIENTO FINANCIERO DESDE EL 01 DE DICIEMBRE AL 31 DE DICIEMBRE 2013 EXPRESADO EN BOLÍVARES </p>

6.1.4.01.08	DEPRECIACION DE MAQUINAS, MUEBLES Y DEMAS EQUIPOS DE OFICINA Y ALOJAMIENTO	373.582,85
6.1.4.01.08.01.101	DEPRECIACION DE MAQUINAS, MUEBLES Y DEMAS EQUIPOS DE OFICINA Y ALOJAMIENTO	373.582,85
6.1.4.01.99	DEPRECIACION DE OTROS BIENES DE USO	5.695,92
6.1.4.01.99.01.101	OTROS ACTIVOS REALES	5.695,92
RESULTADO DEL EJERCICIO (INGRESOS CORRIENTES-GASTOS CORRIENTES)		32.233.915,19



INSTITUTO NACIONAL DE TIERRAS URBANAS ESTADO DE FLUJO DE EFECTIVO AL 31 DE DICIEMBRE DE 2013		
Flujo de Efectivo provisto por (utilizado en) Actividades Operacionales		
Utilidad neta		65.328.042,52
Ajuste para conciliar la Utilidad (pérdida) neta con el Efectivo neto provisto por (Utilizado en) las Actividades Operacionales:		
Amortización de intangibles		
Depreciaciones	448.049,59	
Estimación provisión para despidos		
Ajuste resultados ejercicios anteriores		
Efectivo neto provisto por el resultado del ejercicio		65.776.092,11
Cambios netos en Activos y Pasivos operacionales:		
Disminución (Aumento) en Activos		
(Aumento) disminución de otras cuentas por cobrar	-1.405,89	
(Aumento) disminución de los activos diferidos pagados		
(Aumento) disminución de depósitos otorgados en garantía a corto plazo		
(Aumento) disminución de anticipos a contratistas a mediano plazo	315.621,95	
(Aumento) disminución de los gastos del personal por pagar	1.046.426,19	
(Aumento) disminución de aportes patronales y retenciones por pagar		
(Aumento) disminución de otras retenciones laborales por pagar		
(Aumento) disminución de fondos de terceros	650.548,37	
(Aumento) disminución de cuentas por pagar a corto plazo	55.908,38	
(Aumento) disminución de otras cuentas por pagar a corto plazo		
(Aumento) disminución de otros pasivos circulantes		
(Aumento) disminución de provisión para despidos		
Efectivo provisto (usado) en actividades operacionales		2.067.100,00
Efectivo neto provisto por (Utilizado en) Actividades Operacionales		67.843.192,11
Flujo de Efectivo provisto por (Utilizado en) Actividades de Inversión		
(Aumento) disminución de inventarios		
Venta (adquisición) de propiedades y equipos	-3.585.387,43	
(Aumento) disminución de otros bienes de uso en depósito y tránsito		
(Aumento) disminución de adiciones y mejoras bienes inmuebles.		
Venta (adquisición) de paquetes y programas de computación		
Efectivo neto provisto por (Utilizado en) Actividades de Inversión		-3.585.387,43
Flujo de Efectivo provisto por (Utilizado en) Actividades de Financiamiento		
Aumento (disminución) de transferencias de capital	16.908.333,53	
Aumento (disminución) de donaciones de capital externas		
Efectivo neto provisto por (Utilizado en) Actividades de Financiamiento		16.908.333,53
Aumento (Disminución) Neto de Efectivo y Equivalentes de Efectivo		81.166.138,21
Efectivo y Equivalentes de Efectivo al comienzo del año		
Efectivo y Equivalentes de Efectivo al final del año		81.166.138,21



INSTITUTO NACIONAL DE TIERRAS URBANAS
ESTADO DE MOVIMIENTO DE LAS CUENTAS DE PATRIMONIO
AL 31 DE DICIEMBRE DE 2013
EXPRESADO EN BOLÍVARES

Descripción	Transferencias de Capital	Donaciones de Capital	Aportes por Capitalizar	Resultados Acumulados	Resultados del Ejercicio	Total Patrimonio
Transferencias de Capital	16.908.333,53					16.908.333,53
Donaciones de Capital						-
Aportes por Capitalizar						-
Resultados Acumulados				33.094.127,33		33.094.127,33
Resultados del Ejercicio					32.233.915,19	32.233.915,19
Saldo al 31 de Diciembre 2013	16.908.333,53	-	-	33.094.127,33	32.233.915,19	82.236.376,05



RESUMEN DE CUENTA
SUPERINTENDENCIA NACIONAL DE ARRENDAMIENTO DE VIVIENDA
(SUNAVI)

EXPOSICIÓN DE MOTIVOS DE LA CUENTA DE LA SUPERINTENDENCIA NACIONAL DE ARRENDAMIENTOS DE VIVIENDA (SUNAVI) 2013

La Ley para la Regularización y Control de Arrendamiento de vivienda se publica en Gaceta Oficial Extraordinaria N° 6.053 el sábado 12 de noviembre del 2011, en el capítulo IV, de la competencia de la administración, de la Superintendencia Nacional de Arrendamiento de Vivienda, de la jurisdicción especial inquilinaria y la defensoría pública para la protección del derecho de la vivienda, en sus artículos 16 al 19 donde se expresa la competencia de la administración, órgano rector, la representación de los estados, estructura y funcionamiento y patrimonio de la Superintendencia.

De acuerdo con el artículo N° 244 de la Constitución Bolivariana de Venezuela, "los Ministros o Ministras son responsables de sus actos de conformidad con esta constitución con la Ley, presentaran ante la Asamblea Nacional, dentro los primeros (60) días de cada año, una memoria razonada suficiente sobre la gestión del despacho en el año inmediatamente anterior, de conformidad con la Ley".

La Superintendencia Nacional de Arrendamiento de Vivienda, presentará la cuenta de gastos donde se refleja la ejecución del presupuesto acordado (asignado y modificado) para el Ejercicio Económico Financiero 2013, publicado en Gaceta Oficial N° 40.217 de fecha 30 julio del 2013.

En este sentido la Superintendencia Nacional de Arrendamiento de Vivienda, recibió un traspaso de créditos de parte del Ministerio del Poder Popular para La Vivienda y Hábitat por la cantidad Once Millones Setecientos Cuarenta y Siete Mil Quinientos Ochenta y Un Bolívares (**Bs. 11.747.581,00**); los cuales Cinco Millones Novecientos Cincuenta Y Nueve Mil Doscientos Ochenta y Un Bolívares (Bs. 5.959.281,00) fueron recibidos a través de transferencias corrientes internas del recibidas del sector público ; y la suma de Cuatro Millones Setecientos Ochenta y Ocho Mil Trecientos Bolívares (Bs. 4.788.300,00) a través de trasferencias de capital recibidas del sector público .

En tal sentido estos recursos fueron distribuidos de la siguiente manera:

Acciones centralizadas

- Gestión Administrativa : se asignaron a través de la partida 402 un monto de Bs. 4.020.536,00; por cuatro 403 un monto de Bs.2.425.876,00 y por 404: un monto de Bs. 514.417,00; para un Sub-total de **Bs. 6.960.832,00**

Proyectos

- Crear el Sistema de Coordinación Nacional: se asignaron a través de la partida 403 un monto de Bs. 512.866,00 y por 404 un monto de Bs. 4.273.883; para un sub-total de **Bs. 4.786.749,00**

Modificaciones

El presupuesto aprobado a La Superintendencia Nacional de Arrendamiento de Vivienda fue modificado a través de la inclusión de recursos propios de la SUNAVI por un monto de Veintiún Millones Ochocientos Mil Bolívares (Bs. 21.800.000), generados por lo recaudado en virtud de las trasferencias que los Tribunales con competencia en consignación de canon de arrendamiento han transferido a la Superintendencia, debidamente notificados y aprobados por la Oficina Nacional de Presupuesto (ONAPRE) a partir del IV trimestre del año 2013; el cual asciende el presupuesto aprobado a un monto de Treinta y Tres Millones Quinientos Cuarenta y Siete Mil Quinientos Ochenta y Un Bolívares (**Bs. 33.574.581, 00**).

En este orden de ideas la formulación del presupuesto según partidas presupuestarias quedo de la siguiente manera.

Partida	Presupuesto Aprobado por Transferencias y Donaciones de la República	Presupuesto modificado por ingresos propios	TOTAL
401	-	12.103.051	12.103.051
402	4.020.539	-	4.020.539
403	2.938.742	4.663.959	7.602.701
404	4.788.300	5.032.991	9.821.291
Total	11.747.581	21.800.000	33.547.581

Así mismo la ejecución presupuestaria de La Superintendencia Nacional de Arrendamientos de Vivienda al cierre del ejercicio fiscal del presupuesto modificado fue de un monto de Nueve Millones Seiscientos Dos Mil Trecientos Ochenta y Siete Bolívars con Veintidós Céntimos (**Bs.9.602.387, 22**) lo cual representa la ejecución del Veintinueve por ciento (**29 %**) del presupuesto aprobado y modificado, el cual se detalla a continuación:



Partida	Presupuesto	Ejecutado	Disponible
401	12.103.051	0	12.103.051
402	4.020.539	3.913.259,02	107.280
403	7.602.701	3.115.125,30	4.487.575
404	9.821.291	2.574.002,90	7.247.288
Total	33.547.581	9.602.387,22	23.945.194,04


ANA MARINA RODRIGUEZ MONTERO
SUPERINTENDENTE NACIONAL

Decreto Presidencial N° 9.076 de fecha 09/07/2012
Gaceta Oficial N° 39.960 de fecha 09/07/2012



*iii...Chávez vive...
...la Lucha Sigue...!!!*



INFORMACIÓN MENSUAL DE INGRESOS					
(En Bolívars Fuertes)					
1. DENOMINACIÓN DEL ENTE: SUPERINTENDENCIA NACIONAL DE ARRENDAMIENTOS DE VIVIENDA					FECHA
2. ORGANISMO EMISOR DE LOS RECURSOS: MINISTERIO DEL PODER POPULAR PARA LA VIVIENDA Y HABITAT					11 12 13
3. PRESUPUESTO: 2013					
4. FUENTE DE FINANCIAMIENTO: ORDINARIO					
5. MESES	DEVENGADO	6. MONTO			
		RECURSOS PROPIOS	TRANSFERENCIAS	OTROS INGRESOS	TOTAL
AGOSTO	3.915.860		0		
SEPTIEMBRE	1.957.930		5.873.790		5.873.790
OCTUBRE	1.957.930		1.957.930		1.957.930
NOVIEMBRE	1.957.930		1.957.930		1.957.930
DICIEMBRE	1.957.930		1.957.930		1.957.930
7. TOTAL	11.747.581		11.747.581		11.747.581
7. FIRMAS AUTORIZADAS					
 MAXIMA AUTORIDAD O DELEGADO			 JEFE DE LA UNIDAD ADMINISTRATIVA		

FORMA: 3



INFORMACIÓN MENSUAL DE INGRESOS						
(En Bolívars Fuertes)						
1. DENOMINACIÓN DEL ENTE: SUPERINTENDENCIA NACIONAL DE ARRENDAMIENTOS DE VIVIENDA					FECHA	
2. ORGANISMO EMISOR DE LOS RECURSOS: SUPERINTENDENCIA NACIONAL DE ARRENDAMIENTOS DE VIVIENDA (SUNAVI)					11 12 13	
3. PRESUPUESTO: 2013						
4. FUENTE DE FINANCIAMIENTO: RECURSOS PROPIOS						
5. MESES	6. MONTO	RECAUDADO				
		DEVENGADO	RECURSOS PROPIOS	TRANSFERENCIAS	OTROS INGRESOS	TOTAL
AGOSTO						
SEPTIEMBRE						
OCTUBRE						
NOVIEMBRE		10.900.000	10.900.000			10.900.000
DICIEMBRE		10.900.000	10.900.000			10.900.000
7. TOTAL		21.800.000	21.800.000			21.800.000
7. FIRMAS AUTORIZADAS						
 MAXIMA AUTORIDAD O DELEGADO			 JEFE DE LA UNIDAD ADMINISTRATIVA			

FORMA: 3

INFORMACION CONSOLIDADA DE INGRESOS (En Bolívars Fuertes)					
1. DENOMINACIÓN DEL ENTE: SUPERINTENDENCIA NACIONAL DE ARRENDAMIENTOS DE VIVIENDA					FECHA
2. ORGANISMO EMISOR DE LOS RECURSOS: MINISTERIO DEL PODER POPULAR PARA LA VIVIENDA Y HABITAT					11 12 13
3. PRESUPUESTO: 2013					
4. FUENTES DE FINANCIAMIENTO	5. MONTO				
	DEVENGADO	RECAUDADO			
		RECURSOS PROPIOS	TRANSFERENCIAS	OTROS	TOTAL
TRANSFERENCIAS Y DOANCIONES DE LA REPÚBLICA	11.747.581		11.747.581		11.747.581
RECURSOS PROPIOS	21.800.000	21.800.000			21.800.000
6. TOTAL	33.547.581	21.800.000	11.747.581		33.547.581

FIRMAS AUTORIZADAS



MAXIMA AUTORIDAD O DELEGADO



JEFE DE LA UNIDAD ADMINISTRATIVA

FORMA: 4

(1) CÓDIGO: A0255

DENOMINACIÓN: SUPERINTENDENCIA NACIONAL DE ARRENDAMIENTOS DE VIVIENDA

ÓRGANO DE ATRIBUCIÓN: MINISTERIO DEL PODER POPULAR PARA LA VIVIENDA Y HABITAT

UNIDAD EJECUTORA O RESPONSABLE: SUNAVI

MES: AGOSTO

EJECUCION FINANCIERA MENSUAL DEL PRESUPUESTO DE GASTOS

(En Bolívars Fuertes)

FECHA

111213

(2)	PARTIDA	DENOMINACIÓN (3)	PRESUPUESTO ANUAL (4)	PROGRAMADO (5)	(6) EJECUTADO			% COMPROMETIDO (7)	% CAUSADO (8)	% PAGADO (9)	(10) DISPONIBILIDAD PRESUPUESTARIA	
					COMPROMISO	CAUSADO	PAGADO				MES ANTERIOR	A LA FECHA
	402	Materiales Suministros y Mercancias	4 020 539	1 340 180	0	0	0	0	0	0	0	4 020 539
	403	Servicios no personales	2 938 742	808 625	0	0	0	0	0	0	0	2 938 742
	404	Activos reales	514 417	171 472	0	0	0	0	0	0	0	514 417
(11) TOTALES			7.473.698	2.320.277								7.473.698

FORMA: 5

REPUBLICA BOLIVARIANA DE VENEZUELA

MINISTERIO DEL PODER POPULAR PARA LA VIVIENDA Y HABITAT

FORMA: 5



(1) CÓDIGO: A0255

DENOMINACIÓN: SUPERINTENDENCIA NACIONAL DE ARRENDAMIENTOS DE VIVIENDA

ÓRGANO DE ADSCRIPCIÓN: MINISTERIO DEL PODER POPULAR PARA LA VIVIENDA Y HABITAT

UNIDAD EJECUTORA O RESPONSABLE: SUNAVI

MES: SEPTIEMBRE

EJECUCION FINANCIERA MENSUAL DEL PRESUPUESTO DE GASTOS

(En Bolívars Fuertes)

FECHA

111213

(2)	PARTIDA	DENOMINACIÓN (3)	PRESUPUESTO ANUAL (4)	PROGRAMADO (5)	(6) EJECUTADO			% COMPROMETIDO (7)	% CAUSADO (8)	% PAGADO (9)	(10) DISPONIBILIDAD PRESUPUESTARIA	
					COMPROMISO	CAUSADO	PAGADO				MES ANTERIOR	A LA FECHA
	402	Materiales Suministros y Mercancias	4.020.539	670.090	2.770.029	2.753.409	2.753.409	69	68	68	4.020.539	1.250.510
	403	Servicios no personales	2.936.742	404.313	445.756	445.756	445.756	15	15	15	2.936.742	2.492.986
	404	Activos reales	514.417	85.736	0	0	0	0	0	0	514.417	514.417
(11)	TOTALES		7.473.698	1.160.139	3.215.785	3.199.165	3.199.165	28	28	28	7.473.698	4.257.913

FORMA: 5

REPUBLICA BOLIVARIANA DE VENEZUELA

MINISTERIO DEL PODER POPULAR PARA LA VIVIENDA Y HABITAT

2013

SEPTIEMBRE

25

2013

FORMA: 5



(1) CÓDIGO: A0255 DENOMINACIÓN: SUPERINTENDENCIA NACIONAL DE ARRENDAMIENTOS DE VIVIENDA ÓRGANO DE ADSCRIPCIÓN: MINISTERIO DEL PODER POPULAR PARA LA VIVIENDA Y HABITAT UNIDAD EJECUTORA O RESPONSABLE: SUNAVI MES: OCTUBRE EJECUCION FINANCIERA MENSUAL DEL PRESUPUESTO DE GASTOS (En Bolívars Fuertes)											
FECHA											
11 12 13											
(2) PARTIDA	DENOMINACIÓN (3)	PRESUPUESTO ANUAL (4)	PROGRAMADO (5)	(6) EJECUTADO			% COMPROMETIDO (7)	% CAUSADO (8)	% PAGADO (9)	(10) DISPONIBILIDAD PRESUPUESTARIA	
				COMPROMISO	CAUSADO	PAGADO				MES ANTERIOR	A LA FECHA
402	Materiales Suministros y Mercancias	4.020.539	670.090	180.152	180.152	180.152	4	4	4	1.250.510	1.070.358
403	Servicios no personales	2.938.742	404.313	1.966.647	1.311.327	1.311.327	67	45	45	2.492.988	526.339
404	Activos reales	514.417	85.736	0	0	0	0	0	0	514.417	514.417
(11) TOTALES		7.473.698	1.160.139	2.146.799	1.491.479	1.491.479	24	16	16	4.257.813	2.511.114

FORMA: 5



(1) CÓDIGO: A0255 DENOMINACIÓN: SUPERINTENDENCIA NACIONAL DE ARRENDAMIENTOS DE VIVIENDA ÓRGANO DE ADSCRIPCIÓN: MINISTERIO DEL PODER POPULAR PARA LA VIVIENDA Y HABITAT UNIDAD EJECUTORA O RESPONSABLE: SUNAVI MES: DICIEMBRE EJECUCION FINANCIERA MENSUAL DEL PRESUPUESTO DE GASTOS (En Bolívars Fuertes)											
FECHA											
11 12 13											
(2) PARTIDA	DENOMINACIÓN (3)	PRESUPUESTO ANUAL (4)	PROGRAMADO (5)	(6) EJECUTADO			% COMPROMETIDO (7)	% CAUSADO (8)	% PAGADO (9)	(10) DISPONIBILIDAD PRESUPUESTARIA	
				COMPROMISO	CAUSADO	PAGADO				MES ANTERIOR	A LA FECHA
401	Gastos de Personal	12.103.051	8.081.526	0	0	0	0	0	0	12.103.051	12.103.051,00
402	Materiales Suministros y Mercancías	4.020.539	670.090	597.914	597.914	597.914	15	15	15	705.194	107.279,98
403	Servicios no personales	7.602.701	2.706.293	389.864	389.864	389.864	5	5	5	4.817.439	4.427.575,70
404	Activos reales	5.547.407	2.602.231	0	0	0	0	0	0	5.547.407	5.547.407,00
(11) TOTALES		29.273.698	12.060.140	987.777	987.777	987.777	5	5	5	23.173.091,70	22.185.313,68

FORMA: 5



<div>(1) CÓDIGO: A0255</div> <div>DENOMINACIÓN: SUPERINTENDENCIA NACIONAL DE ARRENDAMIENTOS DE VIVIENDA</div> <div>ÓRGANO DE ADSCRIPCIÓN: MINISTERIO DEL PODER POPULAR PARA LA VIVIENDA Y HABITAT</div> <div>UNIDAD EJECUTORA O RESPONSABLE: SUNAVI</div>												
<div>CONSOLIDADO EJECUCION FINANCIERA DEL PRESUPUESTO DE GASTOS</div> <div>(En Bolívars Fuertes)</div>												
<div>FECHA</div> <div>111213</div>												
(2)	PARTIDA	DENOMINACIÓN (3)	PRESUPUESTO ANUAL (4)	PROGRAMADO (5)	(6) EJECUTADO 21.730.897			% COMPROMETIDO (7)	% CAUSADO (8)	% PAGADO (9)	(10) DISPONIBILIDAD PRESUPUESTARIA	
					COMPROMISO	CAUSADO	PAGADO				AÑO ANTERIOR	A LA FECHA
	401		12.103.051	12.103.051	0	0	0	0	0	0	0	12.103.051,00
	402	Materiales Suministros y Mercancías	4.020.539	4.020.539	3.913.259	3.730.639	3.730.639	97	93	93	0	107.279,98
	403	Servicios no personales	7.602.701	7.029.835	3.115.125	2.406.621	2.406.621	41	32	32	0	4.487.575,70
	404	Activos reales	5.547.407	5.547.407	0	0	0	0	0	0	0	5.547.407,00
TOTALES			29.273.696	28.700.832	7.028.384	6.137.260	6.137.260	35	31	31		22.245.313,68

FORMA: 5



ORGANISMO BALANCE GENERAL PARA LOS AÑOS TERMINADOS AL 31/12/2013 Y 31/12/2012 (EXPRESADO EN BOLIVARES FUERTES)			
	2013	2012	DIFERENCIAS
ACTIVO	26.519.197	0	26.519.197
<u>ACTIVO CIRCULANTE</u>	23.945.194		
- Activo Disponible	23.945.194		
Caja			
Bancos Públicos	23.945.194		
Bancos Privados			
Bancos del Exterior			
Inversiones Temporales			
<u>ACTIVO NO CIRCULANTE</u>	2.574.003		
- Propiedad Planta y Equipo	2.574.003		
PASIVO	0	0	0
<u>PASIVO CIRCULANTE</u>	0		
- Cuentas a Pagar a Corto Plazo			
- Efectos a Pagar a Corto Plazo			
- Deuda Pública a Corto Plazo (Detallar)			
- Otros Pasivos Circulantes			
- Provisiones			
Provisión para despidos			
Reservas técnicas			
Provisión para pérdida de inventario			
Provisiones Para Beneficios Sociales			
Otras provisiones			
<u>PASIVO NO CIRCULANTE</u>	0		
- Efectos por Pagar a Mediano y Largo Plazo			
- Deuda Pública a Largo Plazo			
Deuda Pública Interna por Prestamos por Pagar a Largo			
Deuda Pública Externa por Prestamos por Pagar a Largo			
- Otros Pasivos no Circulantes			
PATRIMONIO	26.519.197	0	26.519.197
<u>CAPITAL SOCIAL</u>	4.788.300		
TRANSFERENCIAS DE CAPITAL INTERNAS RECIBIDAS DEL SECTOR PRIVADO (DETALLAR)	4.788.300	0	
RESERVAS			
- Reservas Legales y Estatutarias			
<u>SUPERAVIT NO DISTRIBUIDO - DEFICIT ACUMULADO</u>	21.730.897		
- Resultado Acumulados de Ejercicios Anteriores			
- Resultado del Ejercicio	21.730.897		
- Superávit por Donación			
- Ajustes de ejercicios anteriores			
PASIVO + PATRIMONIO	26.519.197	0	26.519.197

FORMA: 7



<p style="text-align: center;">ORGANISMO ESTADO DE RESULTADOS PARA LOS AÑOS TERMINADOS AL 31/12/2013 Y 31/12/2012 (EXPRESADO EN BOLÍVARES FUERTES)</p>			
	2013	2012	DIFERENCIAS
1. Ingresos Corrientes	28.759.281	0	28.759.281
a. Transferencias y Donaciones Corrientes	6.959.281		
- Del Sector Privado (Detallar Código y Denominación)			
- Del Sector Público			
De la República	6.959.281		
b. Ingresos por Actividades Propias			
c. Otros Ingresos Corrientes			
Otros Ingresos Ordinarios	21.800.000		
Otros Ingresos Extraordinarios	21.800.000		
2. Gastos Corrientes	7.028.384	0	7.028.384
a. Gastos de Consumo	7.028.384		
- Gastos de Personal	0		
- Materiales, Suministros y Mercancías	3.913.259		
- Servicios no Personales	3.115.125		
Descuentos, Bonificaciones y Devoluciones			
3. Resultado del Ejercicio (3 = 1 - 2)	21.730.897	0	21.730.897

FORMA: 8



ORGANISMO
ESTADO DE FLUJO DE EFECTIVO
PARA EL AÑO TERMINADO AL
(EXPRESADO EN BOLIVARES FUERTES)

	2013	2012
Flujo de Efectivo Proveniente de Actividades Operativas:	23.945.194	
Utilidad antes de impuesto del Ejercicio	21.730.897	0
Ajustes para conciliar la Utilidad y el Efectivo Neto	2.214.297	
Adquisición de Activos Fijos	2.574.003	0
Efectivo Neto Usado en Actividades de Inversión	2.574.003	0
Flujo de Efectivo Proveniente de Actividades de Finanzieras		
Efectivo Neto Provisto por Actividades Financieras	0	0
Aumento Neto en Efectivo y Equivalentes de Efectivo	0	0
Efectivo y Equivalente de Efectivo al Inicio del Ejercicio	0	0
Efectivo y Equivalente de Efectivo al Cierre del Ejercicio	23.945.194	0

FORMA: 9



ESTADO DE MOVIMIENTO DE LAS CUENTAS DE PATRIMONIO
Al 31 de diciembre del 2013
(En Bolívars Fuertes)

	<u>Resultados acumulados</u>	<u>Total Patrimonio</u>
SALDO al 31 de diciembre de 2012	0	0
Resultado del período	0	0
SALDO al 31 de diciembre de 2013	<u>21.730.897</u>	<u>26.519.197</u>

FORMA: 10

