

República Bolivariana de Venezuela



Memoria y Cuenta 2014 Ministerio del Poder Popular Para la Alimentación (MINPPAL)

**Que el Ministro de Alimentación presenta ante
la ASAMBLEA NACIONAL**

TOMO II

Caracas, Enero 2015

República Bolivariana de Venezuela
Ministerio del Poder Popular para la Alimentación
Despacho del Ministro
Oficina de Planificación y Presupuesto

Av. Andrés Bello,
Edificio las Fundaciones,
Caracas – Venezuela

Teléfonos:
0212-572-25-66
0212-507-27-15
0212-577-76-61
0212-577-11-72

Venezuela. Ministerio del Poder Popular para la Alimentación (MINPPAL).

Memoria y Cuenta 2013. Ministerio del Poder Popular para la Alimentación. Oficina de Planificación y Presupuesto.
– Caracas. El Ministerio.

Se presenta en DOS Tomos:

1. *Tomo I: Venezuela. Ministerio del Poder Popular para la Alimentación. Logros 2013 del Ministerio e Informes de Gestión de los Entes Adscritos.*
2. *Tomo II: Venezuela. Ministerio del Poder Popular para la Alimentación. Cuenta 2013 del Ministerio y Estados Financieros de los Entes Adscritos.*

República Bolivariana de Venezuela



Memoria y Cuenta 2014 Ministerio del Poder Popular Para la Alimentación (MINPPAL)

**Que el Ministro de Alimentación presenta ante
la ASAMBLEA NACIONAL**

TOMO II

Caracas, Enero 2015

Directorio

Ministerio del Poder Popular para la Alimentación

Cnel. Yván José Bello Rojas

Ministro

Cnel. Gerson Alexis Montañez Ochoa

Viceministro de Políticas Alimentarias

Yessica Yohana Ruiz Ramírez

Viceministra de Sistema Socialista de Alimentación

Cnel. Johan Alexander Hernández Lárez

Viceministro de Producción Alimentaria

Directores Generales

Tcnel. Ronny Rivero Paz

Dirección General Del Despacho (E)

Abog. Rosa Angeles Pérez García

Auditoría Interna (E)

Abog Allison Josefina Santander de Rivas

Oficina de Atención al Ciudadano

Cnel. Ludmila Dritdalia Urbano Gutiérrez

Consultoría Jurídica (E)

Cnel. Nuris Gioconda Linarez Camacaro

Oficina de Administración y Finanzas

Cap. Mireya Coromoto Graterol Alvarez

Oficina de Planificación, Organización y Presupuesto (E)

T.S.U. Mario José Rodríguez Reales

Oficina de Tecnología de la Información (E)

Lic. Thamara de Jesús Alcalá de Acosta

Oficina de Comunicación y Relaciones Institucionales

Lic. Zonia del Carmen Salcedo Somaza

Oficina de Recursos Humanos (E)

Tcnel. Jermi Antonio Rivas Marcano

Oficina de Seguridad y Protección Integral

Tcnel. Victor Manuel Corredor Bermúdez

Dirección General de Seguimiento y Evaluación de Políticas Públicas (E)

Ing. Luis Alberto Escobar Aguirre

Dirección General Sistemas Agroalimentarios (E)

Cnel. Vidal José Francisco Coraspe

Dirección General de Mercadeo (E)

Lic. Diana Cristina Reyes Paredes

Dirección General de Planificación y Control de las Reservas Estratégicas Alimentarias

Lic. Meyerlin Virginia Hernández Moreno

Dirección General de Calidad e Inocuidad de Alimentos

T.S.U. Mariela Alexandra Rubio Arteaga

Dirección General de Planificación y Evaluación De Materia Prima e Insumos (E)

Ing. Karli Yoice Meza Casanova

Dirección General de Desarrollo Productivo Alimentario

Cnel. Antonio José Martínez Zambrano

Dirección General de Inspección y Fiscalización Alimentaria (E)

Cnel. Manuel Antonio Pérez Trujillo

Dirección General Relaciones Internacionales (E)

Presidentes (as) de Entes Adscritos

Cnel. Yván José Bello Rojas

Presidente de La CASA, S.A.

Cnel. Johan Alexander Hernández Lárez

Presidente de CORPO-PDMERCAL, S.A.

Ing. Gustavo José Cabello Canales

Presidente de PDVAL, S.A.

Tcnel. Tito Armando Gómez Ávila

Presidente de MERCAL, C.A.

**Lcda. Milagros de Jesús Vilorio
Fernández**

Presidenta de FUNDAPROAL

Lcdo. Aníbal Rondón Fuentes

Presidente de LOGICASA

Ing. Domyng Hernández Lárez

Presidente de VENALCASA

May. Anderson J. Medina Delgado

*Presidente Red de Abastos Bicentenario,
S.A.*

May. Eduardo Bastidas

*Presidente de la Comercializadora y
Distribuidora Red Venezuela, C.A*

Ing. Maykell Reyes Zerpa

Presidente de CEALCO, C.A.

Lic. Marilyn Di Luca

Directora Ejecutiva INN.

Lic. Luis Moreno Sevilla

*Gerente General de Lácteos Los Andes,
C.A.*

Abog. Leandro Izquierdo Franco

Gerente General de Industrias Diana, C.A.

Tcnel. Rafael Martín Hidalgo Belisario

Superintendente de SADA

Ing. Sonia Andara Otaiza

Presidenta de SABILVEN, S.A.

Lista de Siglas

CDRV, S.A.:	Comercializadora y Distribuidora Red Venezuela, C.A.
CEALCO:	Centro de Almacenes Congelados, C.A.
CNP:	Certificados de No Producción.
CORPO- PDMERCAL, S.A.	Corporación Productora, Distribuidora y Mercado de Alimentos, S.A.
CSP:	Consumo Social Prioritario.
ENACA:	Empresa Nacional de Almacenes, C.A.
EVAN:	Escuela Venezolana de Alimentación y Nutrición “Bicentenario 5 de Julio
FAO:	Organización Mundial para la Alimentación y la Agricultura
FUNDAPROAL:	Fundación Programa Alimentos Estratégicos
INN:	Instituto Nacional de Nutrición.
La CASA, S.A:	La Corporación de Abastecimientos y Servicios Agrícolas, S.A
LOGICASA:	Logística CASA, S.A.
LOSSA:	Ley Orgánica de Seguridad y Soberanía Alimentaria
MERCAL, C.A:	Mercado de Alimentos, C.A.
MINPPAL:	Ministerio del Poder Popular para la Alimentación.
ONAPRE:	Oficina Nacional de Presupuesto
PDVAL:	Productora y Distribuidora de Alimentos, S.A.
PMV:	Precio Máximo de Venta.
PMVP:	Precio Máximo de Venta al Público.
POAI:	Plan Operativo Anual Institucional.

RABSA	Red de Abastos Bicentenario, S.A.
SABILVEN	Fábrica para Procesamiento de sábila en Venezuela
SADA:	Superintendencia Nacional de Silos, Almacenes y Depósitos Agrícolas
SICA:	Sistema Integrado de Control Agroalimentario.
SICM	Sistema Integrado de Control de Medicamentos.
SIGEFIRRH:	Sistema de Gestión Financiera de los Recursos Humanos.
SIGPOA:	Sistema de Información Gerencial para la Formulación y Seguimiento del Plan Operativo Anual.
SICOMINPPAL:	Sistema de Correspondencia del Ministerio del Poder Popular para la Alimentación
SUCRE:	Sistema Único de Compensación Regional.
T:	Toneladas
UPPS:	Unidad de Producción Primaria Socialista
VENALCASA:	Venezolana de Alimentos La CASA, S.A.

Glosario

Abastecimiento: Es la actividad económica encaminada a cubrir las necesidades de consumo, necesarios para la vida

Abastecimiento de Alimentos: Cantidad de productos alimenticios puesta a disposición de los consumidores de un país, por los canales comerciales normales o fuera de ellos, durante un periodo determinado.

Abastos Venezuela (Red): Conjunto de establecimientos de la red comercial del Estado, para la distribución y comercialización de alimentos, provenientes de empresas socialistas, destinados a personas de escasos recursos.

Alimentos: Es toda sustancia de origen animal o vegetal, que contenga en su composición aportes energéticos y nutritivos para el organismo, y con cualidades sensoriales (color, olor, sabor, textura, entre otros).

Areperas Móviles: Son unidades de vehículos destinadas a cubrir diferentes rutas y determinados puntos de ventas, para la venta de arepas a bajo costo.

Balance Nacional de Alimentos e Insumos Agroalimentarios: Está integrado por los elementos relacionados con el consumo y necesidades alimentarias e insumos agroalimentarios siguientes: existencia de inventarios, producción interna, importaciones y exportaciones.

Calidad de los Alimentos: Es el conjunto de cualidades que hacen aceptables los alimentos a los consumidores. Estas cualidades incluyen tanto las percibidas por los sentidos, como las higiénicas y químicas, así como la trazabilidad de los alimentos durante los procesos industriales que van desde su recolección, hasta su llegada al consumidor final.

Casas de Alimentación: Son espacios para recibir alimentos gratuitos. Son casas de familia, que en forma solidaria y voluntaria brindan un espacio en su hogar, para que en ellas se puedan preparar alimentos dirigidos a segmentos de la población, que se encuentran en extrema pobreza(indigentes, niños y niñas de la calle y en la calle, mujeres *embarazadas*, adultos mayores desnutridos y discapacitados) que residen en una comunidad determinada.

Canasta Alimentaria Normativa: Es un conjunto de alimentos determinados por el Ejecutivo Nacional, que satisfacen los requerimientos de energía y nutrientes de un hogar tipo de la población venezolana; cuya estructura considera los hábitos alimentarios y además, toma en cuenta la disponibilidad de alimentos con énfasis en la producción nacional y el menor costo posible.

Centro de Acopio: Infraestructura acondicionada para la recepción de alimentos de significativo volumen comercial, para su posterior distribución y venta.

Cesta Básica: Es un indicador macroeconómico para medir los ingresos de las ciudadanas y los ciudadanos, que comprende los alimentos básicos o necesarios para la subsistencia de una familia durante un período de un mes y puede incluir algunos servicios básicos.

Comedores Populares: Son instalaciones, creadas con el objetivo de brindar protección alimentaria, higiene, recreación, educación y cultura. Se preparan alimentos dirigidos, de forma gratuita, a personas de escasos recursos.

Instituto Nacional de Nutrición (INN): Instituto creado formalmente el 15 de noviembre de 1949 por Decreto Presidencial N° 320, publicado en *Gaceta Oficial* N° 23.074.

Desabastecimiento: Se produce escasez de productos o desabastecimiento, cuando la demanda normal se encuentra significativamente insatisfecha, bien sea porque repentinamente se incrementa su solicitud, o porque ha disminuido su oferta en el mercado.

Déficit Global: Es un indicador que refleja el parámetro antropométrico Peso-Edad, para determinar la malnutrición por déficit agudo y/o crónico en poblaciones.

Desnutrición: Es el estado patológico resultante de una dieta deficiente de uno o varios nutrientes esenciales o de una mala asimilación de los alimentos

Desnutrición Infantil: Es un estado patológico provocado por la falta de ingesta o absorción de alimentos o por estados de exceso de gasto metabólico. Esta condición puede resultar del consumo de una dieta inadecuada o mal balanceada, por trastornos digestivos, problemas de absorción u otras condiciones médicas.

Disponibilidad Alimentaria: Cantidad de alimentos presentes en una nación para un periodo de tiempo determinado.

Inocuidad de Alimentos: Condición de los alimentos que garantiza que no causarán daño con su consumo.

Índice de Prevalencia de Subnutrición (IPS): Es el porcentaje de la población venezolana cuyo consumo diario de energía (alimentos más bebidas alcohólicas) es menor que la Necesidad Energética Mínima diaria (1.830 calorías).

Malnutrición: Es el estado patológico resultante, por lo general de la insuficiencia o el exceso de uno o varios nutrientes o de una mala asimilación de alimentos.

Mercal Obrero: Programa social alimentario que tiene la finalidad de llevar los principales alimentos de la cesta básica a precios accesibles a todos los trabajadores organizados del país a sus puestos de trabajo

Mercal Comunal Casa por Casa: Programa social alimentario que tiene la finalidad de identificar a las familias más necesitadas, además de la determinación de las condiciones nutricionales de las personas.

Nutrición: Es un proceso biológico en el cual el organismo desempeña funciones importantes a través de la obtención de los nutrientes aportados por la alimentación, para el buen funcionamiento, el crecimiento y el mantenimiento de sus funciones vitales.

Nutripuntos: Son espacios para la asistencia directa a la comunidad en temas de nutrición y salud, donde un grupo de nutricionistas realiza de manera gratuita diagnósticos nutricionales (toma de peso y talla), cálculos de

de Índice de Masa Corporal y despistaje de malnutrición tanto por déficit como por exceso en niños, niñas, adolescentes y adultos, además de recomendaciones nutricionales y entrega de material educativo a los asistentes.

Red de Abastos Bicentenario: Se refiere al conjunto de establecimientos (Gran Abastos Bicentenario y Abastos Bicentenarios) que realizan por sí mismo o mediante terceros, toda actividad tendente a producción, abastecimiento, comercialización, acondicionamiento y distribución nacional y/o internacional de alimentos para el consumo humano y/o animal, con incidencia en el consumo humano y productos de uso y consumo humano, garantizando un abastecimiento estable, permanente y creciente.

- **Abasto Bicentenario:** Son establecimientos de ventas al detal que tienen como principal actividad el abastecimiento de una importante variedad de productos de primera necesidad (alimenticios y de uso para el hogar) a precios justos.

Gran Abasto Bicentenario: Son establecimientos de gran superficie comercial para la venta al detal de productos de primera necesidad (alimenticios y de uso para el hogar), así como artículos de línea blanca a precios justos.

Red de Farmacias Populares: Farmacias de carácter social conformadas por FARMAPATRIA a nivel nacional.

- **Farmacias Tipo I:** Establecimientos ubicados en los puntos de venta de la Red de Abastecimiento de Alimentos (Red Mercal, Red PDVAL, Red de Abastos Bicentenario) con un espacio mínimo de 10 m², de zona libre acceso y tránsito donde se expenden medicinas que no requieren récipes, sin prescripción médica.
- **Farmacias Tipo II:** Establecimientos ubicados en zonas de libre acceso y tránsito con un espacio mínimo de 70 m² donde se expenden medicinas que con o sin prescripción médica y misceláneas.

Red PDVAL: Se refiere al conjunto de establecimientos de PDVAL para la distribución y comercialización de alimentos.

- **PDVAL Tipo I:** Son establecimientos de autoservicio que funcionan en áreas o espacios comerciales menores de 500 m².

- **PDVAL Tipo II:** Son establecimientos de autoservicio que funcionan en áreas o espacios comerciales mayores de 501 m².
- **PDVAL Tipo III o Super PDVAL:** Son establecimientos de autoservicio que funcionan en áreas o espacios comerciales mayores de 801 m².
- **PDVAL Tipo IV o Hiper PDVAL:** Son establecimientos de autoservicio que funcionan en áreas o espacios comerciales mayores de 1.501 m².
- **PDVALito Comunal:** Son establecimientos de servicio en comunidades populares de manera temporal, para el expendio de alimento y otros productos; que a pesar que se manejan como parte de la red comercial PDVAL, son tratados como terceros.
- **PDVALes Móviles:** Son unidades de vehículos destinadas a cubrir diferentes rutas y determinados puntos de ventas, para el suministro de alimentos a la población ubicadas en zonas de difícil acceso.

Red MERCAL: Se refiere al conjunto de establecimientos de la red comercial de MERCAL, C.A. para la distribución y comercialización de alimentos. Entre los principales tenemos:

- **Módulos Tipo I:** Son puntos de ventas al detal, los cuales presentan dos variantes de acuerdo a sus dimensiones: módulo básico (154 m²) y módulo ampliado (274 m²).
- **Módulos Tipo II:** Son puntos de ventas al detal que funcionarán en locales del estado y privados, los mismos presentarán varias modalidades de venta de acuerdo a las dimensiones y localización de que se disponga.
- **Mercalitos:** Son establecimientos de ventas al detal, tradicionalmente conocidas como “bodega popular”.
- **Mercalitos Móviles:** Son unidades de vehículos destinadas a cubrir diferentes rutas y determinados puntos de ventas, para el suministro de alimentos al detal a la población ubicadas en zonas de difícil acceso.
- **Supermercales:** Son establecimientos de ventas al detal en los cuales se ofrecen mayor diversidad en la oferta de productos (casa y compras regionales), presentan mayor área de ventas y de almacenamiento que los Módulos Tipo I, facilitando espacios para que los productores vendan directamente frutas, hortalizas, raíces y tubérculos.
- **Mercalitos Comunales:** Son establecimientos de ventas al detal, a través de la red de “bodegas mercalitos” que bajo la administración de los Consejos Comunales.

- **Unidades Cárnicas:** Establecimiento donde se comercializan diferentes tipos de carnes crudas dedicadas al consumo humano a precios solidarios.
- **Expendios de Carne Móviles:** Son unidades de vehículos destinados a cubrir diferentes rutas y determinados puntos de ventas, para el suministro de carne al detal a la población más necesitada y ubicadas en zonas de difícil acceso.
- **Centro de Beneficio Bovino y Porcino:** Centro de procesamiento, distribución y comercialización directa de alimentos cárnicos de la cesta básica, a precios regulados.
- **Centro Frigorífico:** Centro de almacenamiento en frío para la conservación de mortadela, verduras, hortalizas, carne de res y de pollo.

Reservas Estratégicas. Están constituidas por el conjunto de bienes y recursos financieros en cantidad suficiente, disponibilidad estable y de plena cobertura nacional, acumulados y controlados por el Estado con el fin de garantizar la seguridad y soberanía agroalimentaria.

Reservas Estratégicas de Mercado: Son aquellas autorizadas por el Ministerio con competencia en materia de alimentos y alimentación para la amortiguación de fluctuaciones erráticas de mercado, captando excesos y aliviando posibles deficiencias. Los bienes y recursos financieros que conforman las Reservas Estratégicas, serán considerados bienes del patrimonio público a los efectos de la aplicación de la legislación en materia de control fiscal y contra la corrupción.

Reservas Estratégicas Especiales: Son aquellas autorizadas por el Ejecutivo Nacional que constituye un conjunto de productos almacenados con disponibilidad suficiente, estable y de plena cobertura nacional, para responder a la escases por dificultades imprevistas, estados de emergencia, alarma o de excepción.

Seguridad Alimentaria: Es la capacidad efectiva que tiene el Estado en corresponsabilidad con el sector agroalimentario nacional, para garantizar a toda la población, la disponibilidad, acceso, y distribución equitativa de los alimentos de manera estable, que asegure las condiciones físicas y emocionales adecuadas para el desarrollo humano integral y sustentable,

considerando el intercambio, la complementariedad y la integración económica entre los pueblos y las naciones como elemento esencial que garantiza el derecho a la alimentación.

Soberanía Alimentaria: Es el derecho inalienable de una nación a definir y desarrollar políticas agrarias y alimentarias apropiadas a sus circunstancias, a partir de la producción local y nacional, respetando la conservación de la biodiversidad productiva y cultural, así como la capacidad de autoabastecimiento priorizado, garantizando el acceso oportuno y suficiente de alimento a toda la población.

Subnutrición: Se produce cuando la ingestión de alimentos no cubre las necesidades de energía básica de manera continua.

Trompo de los Alimentos: Nuevo modelo de cultura nutricional y alternativa a la pirámide nutricional propuesta por las grandes transnacionales de consumo. Esta propuesta incluye alimentos autóctonos requeridos en las despensas venezolanas según los hábitos de consumo, la producción del campo y las recientes políticas agroalimentarias. De acuerdo al trompo, los alimentos se han reclasificado en 5 grupos básicos según su valor nutritivo.

Contenido

Cuenta 2014: Gestión Financiera del Ministerio del Poder Popular para la Alimentación y sus Entes Adscritos

6. Gestión Financiera 2014 del Ministerio del Poder Popular para la Alimentación.	17
6.1. Gestión Financiera 2014 de los Entes Adscritos al Ministerio del Poder Popular para la Alimentación.	19
6.1.1 Superintendencia Nacional de Silos, Almacenes y Depósitos Agrícolas (SADA).	106
6.1.2 Corporación de Abastecimiento y Servicios Agrícolas, S.A. (La CASA, S.A.).	117
6.1.3 Venezolana de Alimentos La CASA, S.A. (VENALCASA).	137
6.1.4 Comercializadora y Distribuidora Red Venezuela, C.A. (CDRV, C.A.)	152
6.1.5 Corporación Productora, Distribuidora y Mercado de Alimentos, S.A. (CORPO-PDMERCAL, S.A.)	162
6.1.5.1 Mercado de Alimentos, C.A. (MERCAL, C.A.)	162
6.1.5.2 Productora y Distribuidora Venezolana de Alimentos, S. A. (PDVAL).	176
6.1.5.3 Red de Abastos Bicentenario, S.A.	194
6.1.5.4 Logística CASA, S.A. (LOGICASA, S.A.)	213
6.1.5.5 Fundación Programa de Alimentos Estratégicos (FUNDAPROAL)	225
6.1.6 Instituto Nacional de Nutrición (INN)	256
6.1.7 Centro de Almacenes Congelados, C.A. (CEALCO).	295
6.1.8 Lácteos Los Andes, C. A.	319
6.1.9 Industrias Diana, C.A.	336
6.1.10 Fábrica para Procesamiento de Sábila de Venezuela, S.A. (SABILVEN, S.A.).	360

6. Cuenta 2014: Gestión Financiera del Ministerio del Poder Popular para la Alimentación y sus Entes Adscritos

6.1 Gestión Financiera 2014 del Ministerio del Poder Popular para la Alimentación

6.1 Gestión Financiera 2014 del Ministerio del Poder Popular para la Alimentación

Exposición de Motivos de los hechos Económicos y Financieros 2014

El Ministerio del Poder Popular para la Alimentación (MINPPAL), fue constituido según Gaceta Oficial de la República Bolivariana de Venezuela N° 38.024 de fecha 16 de septiembre de 2004, iniciando operaciones en enero del año 2005. Tiene como responsabilidad desarrollar e implantar políticas alimentarias que coadyuven a garantizar y mejorar los niveles de abastecimiento alimentario del país, así como, lograr la mayor eficiencia en la ejecución de la Misión Alimentación, que está en marcha desde el año 2003 en todo el territorio nacional para garantizar la distribución y suministro de alimentos para toda la población venezolana, con énfasis en los sectores más vulnerables. Considerando que la alimentación es un derecho social fundamental de todas y todos las ciudadanas y ciudadanos, consagrado en la Constitución de la República Bolivariana de Venezuela y en la Ley Orgánica de Seguridad y Soberanía Alimentaria.

El Ministerio del Poder Popular para la Alimentación está conformado por las siguientes unidades administrativas:

- ✓ Despacho del Ministro.
- ✓ Dirección del Despacho.
- ✓ Oficina Estratégica de Seguimiento y Evaluación de Políticas Públicas.
- ✓ Oficina de Administración y Finanzas.
- ✓ Oficina de Comunicación y Relaciones Institucionales.
- ✓ Oficina de Relaciones Internacionales.
- ✓ Oficina de Recursos Humanos.
- ✓ Oficina de Planificación, Organización y Presupuesto.
- ✓ Consultoría Jurídica.
- ✓ Auditoría Interna.
- ✓ Oficina de Tecnología de la Información.
- ✓ Oficina de Atención al Ciudadano.
- ✓ Oficina de Seguridad y Protección Integral.

Y los Despachos de Viceministros (unidades sustantivas) siguientes:

- ✓ Despacho del Viceministro (a) de Políticas Alimentarias, conformado por:
 - Dirección General de Sistemas Agroalimentarios.
 - Dirección General de Logísticas y Comercialización de Alimentos.
 - Dirección General de Calidad e Inocuidad de los Alimentos.
 - Dirección General de Planificación y Control de Reservas Estratégicas Alimentarias.
- ✓ Despacho del Viceministro (a) de Producción Alimentaria, conformado por:
 - Dirección General de Planificación y Evaluación de Materia Prima e Insumos.
 - Dirección General de Desarrollo Productivo Alimentario.
- ✓ Despacho del Viceministro (a) de Sistema Socialista de Alimentación, conformado por:
 - Dirección General de Gestión Social Alimentaria.
 - Dirección General de Formación Alimentaria y Nutricional.
 - Dirección General de Programas y Proyectos Comunitarios.

El MINPPAL tiene bajo su tutela a los siguientes Entes y/o Empresas del Estado:

1. Superintendencia Nacional de Silos, Almacenes y Depósitos Agrícolas (SADA).
2. Corporación de Abastecimiento y Servicios Agrícolas, S.A. (La CASA, S.A.).
3. Mercados de Alimentos, C.A. (MERCAL, C.A.).
4. Fundación de Programas Estratégicos Alimentarios (FUNDAPROAL).
5. Instituto Nacional de Nutrición (INN).
6. Productora y Distribuidora Venezolana de Alimentos, S.A. (PDVAL).
7. Red de Abastos Bicentenario, S.A.
8. Lácteos Los Andes, C.A.
9. Industrias Diana, C.A.
10. Fábrica para el Procesamiento de Sábila de Venezuela, S.A. (SABILVEN, S.A.)

La CASA, S.A. tiene una empresa filial Venezolana de Alimentos, S.A. (VENALCASA), y la empresa PDVAL tiene como empresa filial al Centro de Almacenes Congelados, C.A. (CEALCO).

En julio de 2013, Logística Casa S.A. (LOGICASA), deja de ser una filial de LA CORPORACIÓN DE ABASTECIMIENTO Y SERVICIOS AGRÍCOLAS, S.A. “LA CASA”, y pasa a ser ente adscrito al Ministerio del Poder Popular de la Alimentación, según Decreto 239 publicado en Gaceta Oficial de la República Bolivariana de Venezuela número 40.210, de fecha 18 de julio de 2013, como un ente descentralizado de la Administración Pública con fines empresariales, de conformidad con lo estipulado en la Ley Orgánica de Administración Financiera del Sector Público y el Decreto N° 6.217 con Rango Valor y Fuerza de Ley Orgánica de la Administración Pública.

En el mismo orden de ideas, en atención a las disposiciones del Decreto Presidencial N° 500, publicado en Gaceta Oficial N° 40.273 de fecha 16 de octubre de 2013, se ordenó la adscripción de la Fábrica para Procesamiento de Sábila de Venezuela, S.A. (SABILVEN) al Ministerio del Poder popular para la Alimentación. Dicha empresa tiene como objeto el procesamiento, distribución y comercialización de forma solidaria de diversos productos a base de sábila (aloe vera), tanto para el consumo nacional como para la exportación; y podrá dedicarse a otras actividades de lícito comercio, relacionada directamente con las actividades anteriormente mencionadas, que sean convenientes para la consecución.

Igualmente, por decisión Presidencial, se traslada, mediante el Decreto N° 1.156 de fecha 05 de agosto de 2014, publicado en Gaceta Oficial de la República Bolivariana de Venezuela N° 40.468, *FARMAPATRIA, C.A.*, para el Instituto Venezolano de los Seguros Sociales. Esta empresa tiene como objeto fundamental mejorar la disponibilidad de medicamentos a precios accesibles y prestar servicios farmacéuticos a la población venezolana.

Los resultados de gestión físico-financiera para esta Memoria y Cuenta, se programaron y ejecutaron con la finalidad de concretar los objetivos establecidos en el marco de la política presupuestaria nacional para el ejercicio fiscal 2014.

La política presupuestaria del Ministerio del Poder Popular para la Alimentación, estuvo orientada al mantenimiento de los niveles adecuados de seguridad alimentaria, y de las Reservas Estratégicas de Alimentos, como

medida de protección y provisión permanente de alimentos para toda la población de la nación. Estos esfuerzos, conllevaron no solo a incorporar acciones relativas a la adquisición de los alimentos, sino también acciones que permitieron mantener la capacidad de almacenamiento y distribución de los mismos, de manera de dar cumplimiento al Artículo 8 de la LOSSA: “*Todas las ciudadanas y los ciudadanos, en todo el territorio de la República Bolivariana de Venezuela tienen el derecho a la disponibilidad y acceso oportuno y suficiente de alimentos de calidad*”, con base a los recursos aprobados inicialmente según **comunicación N° F-1849 de fecha 21-09-2012 emanada de la ONAPRE por Bs. 4.456.824.015**, en el marco de la política nacional presupuestaria establecida por el Presidente de la República, y los lineamientos metodológicos presentados por el Ministerio del Poder Popular de Planificación y Finanzas (MPPF) para el ejercicio fiscal 2013, **publicado en Gaceta Oficial Extraordinaria N° 6.089 de fecha 11-12-2012**.

Durante el año 2014 se realizaron varias modificaciones al Presupuesto aprobado, ascendiendo al cierre del ejercicio fiscal a la cantidad de **Bs. 33.144.351.238**, de los cuales el 6,92% (Bs. 2.294.554.476) se destinó a las Acciones Centralizadas y el 92,69% (Bs. 30.720.002.845) a Transferencias para Proyectos de los Entes Adscritos. Es importante destacar, que el 83,29% del total de este presupuesto asignado directamente al Ministerio del Poder Popular para la Alimentación, fue dirigido al subsidio de alimentos a través de La CASA, S.A.:

Presupuesto Asignado 2014 por Categoría Presupuestaria

Descripción	Presupuesto Ley	Presupuesto con Modificaciones	%
Dirección y Coordinación de los Gastos de los Trabajadores	178.184.000	176.449.709	0,53%
Gestión Administrativa	1.657.946.911	2.116.267.767	6,39%
Apoyo a los Proyectos del Organismo	170.246.911	166.446.073	0,50%
Apoyo al Sector Privado y al Sector Externo	10.700.000	13.566.846	0,04%
Apoyo al Sector Público	1.477.000.000	1.936.254.847	5,84%
Previsión y Protección Social	1.500.000	1.837.000	0,01%
Total Acciones Centralizadas	1.837.630.911	2.294.554.476	6,92%
Superintendencia Nacional de Silos, Almacenes y Depósitos Agrícolas (SADA)	89.700.000	129.793.917	0,39%
Aportes y transferencias para financiar los Proyectos de los Entes Descentralizados	4.566.469.089	30.720.002.845	92,69%
Fundación Programas Estratégicos (FUNDAPROAL)	1.120.000.000	1.120.000.000	3,38%
Corporación de Abastecimiento y Servicios Agrícolas, S.A. (La CASA, S.A.)	3.138.270.670	27.606.000.210	83,29%
Instituto Nacional de Nutrición (INN)	179.698.419	179.698.419	0,54%
Centro de Almacenes Congelados, C.A.	90.000.000	90.000.000	0,27%
FARMAPATRIA	38.500.000	38.500.000	0,12%
PDVAL, S.A.	-	1.040.804.216	
Red de Abastos Bicentenario, S.A.	-	537.500.000	1,62%
VENALCASA, S.A.	-	107.500.000	0,32%
Total Proyectos	4.656.169.089	30.849.796.762	93,08%
Total General	6.493.800.000	33.144.351.238	100%

Fuente: Ley de Presupuesto para el Ejercicio Fiscal 2014. Separata Ministerio del Poder popular para la Alimentación. SIGECOF.

El presupuesto distribuido por **partidas presupuestarias**, se presenta en el siguiente cuadro:

Presupuesto Asignado 2014 por Partidas Presupuestarias

Partidas	Denominación	Presupuesto Aprobado	Presupuesto con Modificaciones	% Distribución
401	Gastos de Personal	249.037.598	286.800.233	0,87%
402	Materiales, Suministros y Mercancías	26.343.438	31.095.293	0,09%
403	Servicios No Personales	92.533.569	76.969.128	0,23%
404	Activos Reales	68.938.806	75.124.454	0,23%
405	Activos Financieros			
407	Transferencias y Donaciones	6.056.321.589	32.673.737.130	98,58%
411	Disminución de Pasivos	625.000	625.000	0,00%
Totales		6.493.800.000	33.144.351.238	100,00%

Nota: Las transferencias y donaciones (407) se refieren a los recursos asignados para la ejecución de proyectos para el INN, La CASA, y FUNDAPROAL, CEALCO, C.A., FARMAPATRIA, C.A., PDVAL, Red de Abastos Bicentenario, S.A., VENALCASA, S.A. (recursos ordinarios y créditos adicionales).

Fuente: Ley de Presupuesto para el Ejercicio Fiscal 2014. Separata Ministerio del Poder popular para la Alimentación. SIGECOF

El presupuesto asignado al Ministerio del Poder Popular para la Alimentación y sus Entes Adscritos, tuvo un nivel de ejecución equivalente al 99,84% (comprometido), distribuido en Acciones Centralizadas (para cubrir gastos de funcionamiento del MINPPAL, FUNDAPROAL e INN y SABILVEN, S.A.) y los aportes para la ejecución de los proyectos de Entes Adscritos al Ministerio SADA, FUNDAPROAL, INN, CEALCO, C.A., FARMAPATRIA, C.A., PDVAL, S.A., Red de Abastos Bicentenario, S.A., VENALCASA, S.A. y La CASA, S.A. y Lácteos Los Andes, C.A.:

- **Acciones Centralizadas del Ministerio del Poder Popular para la Alimentación, Bs. 2.294.554.476:** Orientadas al apoyo y consolidación de la Misión Alimentación, fortalecimiento de la capacidad para el trabajo social con las comunidades en el tema alimentario, y programación y ejecución de acciones de carácter social el marco de las políticas alimentarias nacionales.

- **Superintendencia Nacional de Silos, Almacenes y Depósitos Agrícolas (SADA), Bs. 129.723.917:** Las acciones de SADA estuvieron dirigidas al fortaleciendo el Sistema de Control Agroalimentario (SICA), como sistema de información que permite el registro de todos los entes con sus recepciones y despachos que participan en el ciclo agro-productivo. Igualmente se llevaron a cabo las inspecciones necesarias para ejercer el control y la fiscalización de los inventarios de alimentos en almacenes, depósitos y silos a nivel nacional, tanto públicos como privados, con el objeto de garantizar la calidad y disponibilidad de alimentos para toda la población venezolana, en conjunto con los órganos competentes.

Para mantener el acceso oportuno y permanente de alimentos de primera calidad y a precios accesibles para la población venezolana se le proporcionó recursos por parte del Ejecutivo Nacional a la Misión Alimentación a través de los aportes y transferencias a los siguientes Entes Adscritos:

- **Fundación Programa de Alimentos Estratégicos (FUNDAPROAL), Bs. 1.417.000.000:** Estos recursos se destinaron a cubrir los gastos de funcionamiento de la Fundación (recursos humanos y gastos administrativos) así como, para el mantenimiento de las Casas de Alimentación constituidas a nivel nacional. En este sentido, Bs. 297.000.000 se destinaron a cubrir los gastos de funcionamiento (Acciones Centralizadas) de la Fundación, y Bs. 1.120.000.000, para la ejecución del proyecto Casas de Alimentación (Mercal Máxima Protección) a nivel nacional.
- **La CASA, S.A., Bs. 3.138.270.670:** Estos recursos se emplearon para la compra de alimentos, para ser distribuidas a través de la Red Mercal en el marco del Plan de Compras de Alimentos. Este Plan, tiene como principales acciones la comercialización y distribución de 14 rubros alimentarios de primera necesidad.
- **Instituto Nacional de Nutrición (INN), Bs. 1.359.698.419:** Correspondiendo Bs. 1.180.000.000 para las Acciones Centralizadas y Bs. 179.698.419 para Proyectos en el ámbito nutricional.
- **CEALCO, C.A.: Bs. 90.000.0000** con el objetivo de cumplir con los Proyectos de almacenamiento de alimentos congelados.

- **FARMAPATRIA, C.A., Bs. 38.500.000** para el fortalecimiento del Proyecto de adquisición de medicamentos a bajo costo y prestación de servicios farmacéuticos.

El año 2013 representó el primer ejercicio fiscal de la Fábrica para Procesamiento de Sábila de Venezuela, S.A. (SABILVEN), el cual inició con un Presupuesto Ley por la cantidad de **CINCUENTA MILLONES NUEVE MIL SEISCIENTOS CINCUENTA Y UN BOLIVARES Bs. 50.009.651,00** publicado en Gaceta Oficial de la República Bolivariana de Venezuela N° 6.092 Extraordinaria, de fecha 27 de diciembre de 2012

El resto de los Entes Adscritos que conforman la estructura del Ministerio del Poder Popular para la Alimentación y de la Misión Alimentación: PDVAL, MERCAL, Red de Abastos Bicentenario, LOGICASA, VENALCASA, ENACA, CEALCO, Industrias Diana y FARMAPATRIA, ejecutaron sus Proyectos y Acciones Centralizadas con recursos propios, demostrando así la capacidad de auto sostenibilidad de estas empresas, para fortalecer, ampliar y potenciar la política alimentaria en lo que respecta a los procesos de producción, adquisición, almacenamiento, transformación, distribución, comercialización y consumo de alimentos en todos sus aspectos logísticos y operativos.

A continuación se presenta resumen de los cuadros de ejecución del presupuesto 2014 *por categoría y partida presupuestaria*:

Resumen del Presupuesto del MINPPAL 2014 Por Categoría

Presupuestaria:

	Denominación	Presupuesto Modificado	Comprometido	%	Causado	%
Acción Cent. 1	Dirección y Coordinación para los Gastos de los Trabajadores	176.449.709	150.458.535	85,3	146.023.511	82,8
Acción Cent. 2	Gestión Administrativa	2.116.267.767	2.091.535.256	98,8	2.083.165.326	98,4
	Apoyo Institucional a los Proyectos del Organismo	180.012.919	155.280.408	86,3	146.910.478	81,6
	01003- Oficina de Planificación y Presupuesto	4.862.680	4.573.756	94,1	4.528.990	93,1
	01004- Oficina de Recursos Humanos	7.287.977	6.379.099	87,5	5.222.947	71,7
	01005- Oficina de Administración y Finanzas	122.519.447	109.544.622	89,4	103.616.643	84,6
	02001- Despacho del Viceministro de Política Alimentaria	321.204	320.084	99,7	276.514	86,1
	02002- Dirección General de Alimentos	289.119	284.659	98,5	226.099	78,2
	02004- Dirección General de Mercadeo Interno y Externo	842.176	842.176	100,0	716.951	85,1
	03004- Dirección General de Calidad	1.150.098	998.840	86,8	964.038	83,8
	10027- Dirección General de Programas Socioeconomicos	196.657	194.977	99,1	174.461	88,7
	10030- Consultoría Jurídica	347.078	128.489	37,0	95.246	27,4
	10031- Oficina de Tecnología de la Información	18.513.082	9.044.544	48,9	8.890.280	48,0
	10032- Oficina de Atención al Ciudadano	17.184.160	16.664.413	97,0	16.317.975	95,0
	10033- Oficina Estrategica de Seguimiento y Evaluación de Políticas Públicas	654.557	654.557	100,0	559.193	85,4
	10034- Auditoría Interna	97.578	97.578	100,0	79.131	81,1
	10035- Oficina de Comunicación y Relaciones Institucionales	3.675.610	3.484.437	94,8	3.283.770	89,3
	10036- Oficina de Relaciones Internacionales	111.759	111.759	100,0	98.010	87,7
	10037- Dirección General de Trabajo con las Comunidades Organizadas	719.129	719.129	100,0	672.026	93,5
	10038- Dirección General de Fiscalización y Control	943.158	940.889	99,8	909.684	96,5
	10039- Despacho de Viceministro de Gestión Socioeconómico	297.450	296.403	99,6	278.518	93,6
	Apoyo Institucional al Sector Público	1.936.254.848	1.936.254.847	100,0	1.936.254.847	100,0
	01006- Fundación Programas Estratégicos (FUNDAPROAL)	316.629.618	316.629.618	100,0	316.629.618	100,0
	10040- Instituto Nacional de Nutrición (INN)	1.552.944.762	1.552.944.762	100,0	1.552.944.762	100,0
	10042- Lacteos los Andes C.A.	56.440.280	56.440.280	100,0	56.440.280	100,0
	10046- Fábrica para el Procesamiento de Sábila de Venezuela, S.A. (SABILVEN, S.A.)	10.240.188	10.240.188	100,0	10.240.188	100,0
Acción Cent. 3	Previsión y Protección Social	1.837.000	1.647.633	89,7	1.589.060	86,5
	Total Acciones Centralizadas	2.294.554.477	2.243.641.424	97,8	2.230.777.896	97,2
Proyecto 0022	Superintendencia Nacional de Silos, Almacenes y Depósitos Agrícolas (SADA)	129.793.917	127.467.197	98,2	127.449.180	98,2
Proyecto 9999	Aportes y transferencias para Financiar los Proyectos de los Entes Descentralizados	30.720.002.845	30.720.002.845	100,0	30.720.002.845	100,0
	10026- Corporación de Abastecimiento y Servicios Agrícolas, S.A.	27.606.000.210	27.606.000.210	100,0	27.606.000.210	100,0
	01006- Fundación Programas Estratégicos (FUNDAPROAL)	1.120.000.000	1.120.000.000	100,0	1.120.000.000	100,0
	10040- Instituto Nacional de Nutrición (INN)	179.698.419	179.698.419	100,0	179.698.419	100,0
	10043- Centro de Almacenes Congelados, C.A. (CEALCO)	90.000.000	90.000.000	100,0	90.000.000	100,0
	10041- Famapatria, C.A.	38.500.000	38.500.000	100,0	38.500.000	100,0
	10044- Productora y Distribuidora Venezolana de Alimentos, S.A. (PDVAL, S.A.)	1.040.804.216	1.040.804.216	100,0	1.040.804.216	100,0
	10045- Red de Abastos Bicentenarios, S.A.	537.500.000	537.500.000	100,0	537.500.000	100,0
	10028- Venezolana de Alimentos VENALCASA	107.500.000	107.500.000	100,0	107.500.000	100,0
	Total Proyectos	30.849.796.762	30.847.470.042	100,0	30.847.452.026	100,0
	Total General	33.144.351.239	33.091.111.466	99,8	33.078.229.921	99,8

Fuente: Ley de Presupuesto para el Ejercicio Fiscal 2014. Separata Ministerio del Poder popular para la Alimentación. SIGECOF

Resumen del Presupuesto del MINPPAL Por Partidas Presupuestarias:

Partida	Denominación	Ley de Presupuesto y Modificaciones	Acumulado Comprometido	Acumulado Causado	Acumulado Pagado
401	Gastos Personal	286.800.233	260.783.242	256.371.758	253.569.608
402	Materiales, Mercancías y Suministros	31.095.293	30.515.700	29.230.202	29.230.202
403	Servicios no Personales	76.969.128	69.555.771	67.245.402	61.406.418
404	Activos Reales	75.124.454	57.047.828	52.551.651	39.251.280
405	Activos Financieros				
407	Transferencias y Donaciones	32.673.737.130	32.673.032.317	32.672.654.300	32.672.476.685
411	Disminución de Pasivos	625.000	176.609	176.609	176.609
Totales		33.144.351.238	33.091.111.466	33.078.229.921	33.056.110.802
Porcentaje de Ejecución			99,84%		

Fuente: Ley de Presupuesto para el Ejercicio Fiscal 2014. Separata Ministerio del Poder popular para la Alimentación. SIGECOF

Ejecución Financiera 2014 Ministerio del Poder Popular para la Alimentación

Al Ministerio del Poder Popular para la Alimentación le fue asignado durante el 2014 la cantidad de **Bs. 6.493.800.000**, de acuerdo a modificaciones para créditos presupuestarios, incluyendo los créditos adicionales de **Bs. 26.650.551.238,34**. A continuación se muestra la ejecución financiera por partidas presupuestarias:

Ejecución Financiera del Presupuesto de Gastos - Año 2014

¹. Código: 41². Nombre del Organismo: Ministerio del Poder Popular para la Alimentación³. Organo de Adscripción: Ministerio del Poder Popular para la Alimentación⁴. Periodicidad de la Información: Mensual () Trimestral () Anual (x)

(Expresado en Bs)

5. Partida	6. Denominación	7. Ley de Presupuesto y Modificaciones	8. Acumulado Comprometido	9. Acumulado Causado	10. Acumulado Pagado	11. Disponible
401	Gastos Personal	286.800.233	260.783.242	256.371.758	253.569.608	26.016.991
402	Materiales y Suministros y Mercancias	31.095.293	30.515.700	29.230.202	29.230.202	579.594
403	Servicios no Personales	76.969.128	69.555.771	67.245.402	61.406.418	7.413.358
404	Activos Reales	75.124.454	57.047.828	52.551.651	39.251.280	18.076.626
405	Activos Financieros					0
407	Transferencias y	32.673.737.130	32.673.032.317	32.672.654.300	32.672.476.685	704.814
408	Otros Gastos					
411	Disminución de Pasivos	625.000	176.609	176.609	176.609	448.391
12. Totales		33.144.351.238	33.091.111.466	33.078.229.921	33.056.110.802	53.239.772

¹³. Fuente de Financiamiento: 1.- Ingresos Ordinarios / 7.- Otros¹⁴. Fecha de Elaboración: 31/12/14

MINPPAL/OPP/APLA/09/PMYC/08-12

Fuente: Ley de Presupuesto para el Ejercicio Fiscal 2014.

Separata Ministerio del Poder popular para la Alimentación. SIGECOF.

Resumen Presupuesto 2014 por Proyectos y Acciones Centralizadas
(por Unidades Administrativas)
Ministerio del Poder Popular para la Alimentación

	Denominación	Presupuesto	Modificación	Presupuesto Modificado
Acción Cent. 1	Dirección y Coordinación para los Gastos de los Trabajadores	178.184.000	-1.734.291	176.449.709
Acción Cent. 2	Gestión Administrativa	1.657.946.911	598.965.407	2.116.267.767
	Apoyo Institucional a los Proyectos del	180.946.911	139.710.559	180.012.919
	01003- Oficina de Planificación y Presupuesto	354.061	4.508.619	4.862.680
	01004- Oficina de Recursos Humanos	9.108.760	1.820.783	7.287.977
	01005- Oficina de Administración y Finanzas	57.639.783	64.879.664	122.519.447
	02001- Despacho del Viceministro de Política	1.351.176	1.029.973	321.204
	02002- Dirección General de Alimentos	836.956	547.837	289.119
	02004- Dirección General de Mercadeo Interno y Externo	1.201.103	358.927	842.176
	03004- Dirección General de Calidad	2.599.658	1.449.560	1.150.098
	10027- Dirección General de Programas	1.493.048	1.296.391	196.657
	10030- Consultoría Jurídica	464.120	117.042	347.078
	10031- Oficina de Tecnología de la Información	65.425.343	46.912.261	18.513.082
	10032- Oficina de Atención al Ciudadano	17.968.440	784.280	17.184.160
	10033- Oficina Estratégica de Seguimiento y Evaluación de Políticas Públicas	1.324.370	669.813	654.557
	10034- Auditoría Interna	144.527	46.949	97.578
	10035- Oficina de Comunicación y Relaciones	17.471.145	13.795.535	3.675.610
	10036- Oficina de Relaciones Internacionales	658.941	547.182	111.759
	10037- Dirección General de Trabajo con las Comunidades Organizadas	1.280.325	561.196	719.129
	10038- Dirección General de Fiscalización y Control	1.080.341	137.183	943.158
	10039- Despacho de Viceministro de Gestión	544.814	247.364	297.450
	Apoyo Institucional al Sector Público	1.477.000.000	459.254.848	1.936.254.848
	01006- Fundación Programas Estratégicos	297.000.000	19.629.618	316.629.618
	10040- Instituto Nacional de Nutrición (INN)	1.180.000.000	372.944.762	1.552.944.762
	10042- Lacteos los Andes C.A.	0	56.440.280	56.440.280
	10046- Fábrica para el Procesamiento de Sábila de Venezuela, S.A. (SABILVEN, S.A.)	0	10.240.188	10.240.188
Acción Cent. 3	Previsión y Protección Social	1.500.000	337.000	1.837.000
Total Acciones Centralizadas		1.837.630.911	597.568.116	2.294.554.477
Proyecto 0022	Superintendencia Nacional de Silos, Almacenes y Depósitos Agrícolas (SADA)	89.700.000	40.093.917	129.793.917
Proyecto 9999	Aportes y transferencias para Financiar los Proyectos de los Entes Descentralizados	4.566.469.089	26.153.533.756	30.720.002.845
	10026- Corporación de Abastecimiento y Servicios Agrícolas, S.A.	3.138.270.670	24.467.729.540	27.606.000.210
	01006- Fundación Programas Estratégicos	1.120.000.000	0	1.120.000.000
	10040- Instituto Nacional de Nutrición (INN)	179.698.419	0	179.698.419
	10043- Centro de Almacenes Congelados, C.A. (CEALCO)	90.000.000	0	90.000.000
	10041- Farmapatria, C.A.	38.500.000	0	38.500.000
	10044- Productora y Distribuidora Venezolana de Alimentos, S.A. (PDVAL, S.A.)	0	1.040.804.216	1.040.804.216
	10045- Red de Abastos Bicentenarios, S.A.	0	537.500.000	537.500.000
	10028- Venezolana de Alimentos VENALCASA	0	107.500.000	107.500.000
Total Proyectos		4.656.169.089	26.193.627.673	30.849.796.762
Total General		6.493.800.000	26.791.195.790	33.144.351.239

Las modificaciones presupuestarias incluyen créditos adicionales a NN, La CASA, S.A. y FUNDAPROAL, CEALCO, C.A., FARMAPATRIA, C.A., PDVAL, Red de Abastos Bicentenario, S.A., VENALCASA, S.A. **Nota:** No incluye los recursos propios de los Entes

Fuente: SIGECOF

El porcentaje de ejecución financiera global durante el año 2014, fue del 99,84%, quedando algunos compromisos pendientes por imputar causados para el ejercicio fiscal 2015, tal y como se muestra en el cuadro resumen siguiente:

Resumen Ejecución del Presupuesto 2014 por Proyectos y Acciones Centralizadas

Ministerio del Poder Popular para la Alimentación

Denominación	Presupuesto y Modificaciones	Comprometido	%	Causado	%
Dirección y Coordinación para los Gastos de los Trabajadores	90.819.563	81.178.282	89,4	81.155.963	89,4
Gestión Administrativa	1.409.373.809	1.396.557.033	99,1	1.395.686.920	99,0
Apoyo Institucional a los Proyectos del Organismo	78.915.796	66.099.020	83,8	65.228.907	82,7
01004- Oficina de Recursos Humanos	4.566.726	4.279.430	93,7	4.279.430	93,7
01005- Oficina de Administración y Finanzas	58.935.081	47.244.285	80,2	46.374.172	78,7
02004- Dirección General de Mercadeo Interno y Externo	89.600	-	0,0	-	0,0
10031- Oficina de Tecnología de la Información	9.504.345	9.504.345	100,0	9.504.345	100,0
10032- Oficina de Atención al Ciudadano	3.109.248	2.863.578	92,1	2.863.578	92,1
10035- Oficina de Comunicación y Relaciones Institucionales	2.710.796	2.207.383	81,4	2.207.383	81,4
Apoyo Institucional al Sector Público	1.330.458.013	1.330.458.013	100,0	1.330.458.013	100,0
Fundación Programas de Alimentos Estratégicos (FUNDAPROAL)	262.852.618	262.852.618	100,0	262.852.618	100,0
Instituto Nacional de Nutrición (INN)	1.067.605.395	1.067.605.395	100,0	1.067.605.395	100,0
Recursos Ordinarios	809.337.899	809.337.899	100,0	809.337.899	100,0
Crédito Adicional	258.267.496	258.267.496	100,0	258.267.496	100,0
Previsión y Protección Social	856.100	723.742	84,5	723.742	84,5
Total Acciones Centralizadas	1.501.049.472	1.478.459.057	98,5	1.477.566.625	98,4
Superintendencia Nacional de Silos, Almacenes y Depósitos Agrícolas (SADA)	96.565.755	91.092.501	94,3	91.067.845	94,3
Recursos Ordinarios	89.000.000	84.145.857	94,5	84.121.201	94,5
Crédito Adicional	7.565.755	6.946.644	91,8	6.946.644	91,8
Aportes y transferencias para Financiar los Proyectos de los Entes Descentralizados	3.281.317.005	3.281.317.005	100,0	3.281.317.005	100,0
Fundación Programas de Alimentos Estratégicos (FUNDAPROAL)	848.497.384	848.497.384	100,0	848.497.384	100,0
Recursos Ordinarios	744.329.317	744.329.317	100,0	744.329.317	100,0
Crédito Adicional	104.168.067	104.168.067	100,0	104.168.067	100,0
Corporación de Abastecimiento y Servicios Agrícolas, S.A. (La CASA)	2.332.157.520	2.332.157.520	100,0	2.332.157.520	100,0
Instituto Nacional de Nutrición (INN)	57.662.101	57.662.101	100,0	57.662.101	100,0
Lácteos Los Andes, C.A.	43.000.000	43.000.000	100,0	43.000.000	100,0
Total Proyectos	3.377.882.760	3.372.409.506	99,8	3.372.384.850	99,8
Total General	4.878.932.232	4.850.868.563	99,4	4.849.951.475	99,4

(*) El % de ejecución se calcula sobre el comprometido 2014.

Nota: No incluye los recursos propios de los Entes

Fuente: SIGECOF

La ejecución física y financiera del Ministerio del Poder Popular para la Alimentación, estuvo orientada hacia la obtención de resultados concretos sobre la base de la ejecución de lo asignado en su presupuesto aprobado para el ejercicio fiscal 2014, sus gastos administrativos centrales y el apoyo requerido para garantizar la operatividad de los proyectos que se ejecutan en la Misión Alimentación:

- ✓ ***Superintendencia Nacional de Silos, Almacenes y Depósitos Agrícolas (SADA)***, para ejercer la suprema administración y control de los silos, almacenes y depósitos agrícolas a través de la inspección, supervisión, fiscalización, aplicación de normas; ejecución de los planes y proyectos y otras actividades conexas (públicos y privados). Los recursos asignados en la Ley de Presupuesto y Modificaciones durante el ejercicio fiscal 2014 fue de **Bs. 89.700.000**. Este Presupuesto inicial presento dos modificaciones, correspondiente a la aprobación de dos Créditos Adicionales, el primero por **Bs. 28.488.510,00** originado por la insuficiencia presupuestaria correspondiente al ajuste de los sueldos y salarios del personal que elabora en la Superintendencia y el segundo Crédito Adicional por **Bs. 11.605.407** para cumplir de esta forma con todos los beneficios laborales de una plantilla de 352 trabajadores y trabajadoras a nivel nacional, en virtud de la cual el monto asignado al cierre del ejercicio fiscal 2014 fue de **Bs. 129.793.917**, de los cuales se ejecutó un **94,3%**.

El detalle de la ejecución financiera **por partida, mensual y trimestral** 2014 se presenta a continuación:

Ejecución Financiera del Presupuesto de Gastos: Mensual y Trimestral

0001 - Dirección y Coordinación de los Gastos de los Trabajadores y Trabajadoras

Ejecución Financiera del Presupuesto de Gastos - Año 2014

¹. Código: 41². Nombre del Organismo: Ministerio del Poder Popular para la Alimentación³. Organo de Adscripción: Ministerio del Poder Popular para la Alimentación⁴. Periodicidad de la Información: Mensual (Enero) Trimestral () Anual ()

(Expresado en Bs)

⁵ . Partida	⁶ . Denominación	⁷ . Ley de Presupuesto y Modificaciones	⁸ . Acumulado Comprometido	⁹ . Acumulado Causado	¹⁰ . Acumulado Pagado	¹¹ . Disponible
401	Gastos Personal	176.713.678,00	12.925.854,05	1.234.379,62	509.781,00	163.787.823,95
402	Materiales, Suministros y Mercancías					
403	Servicios no Personales	1.470.322,00	11.419,09	11.419,09	11.419,09	1.458.902,91
404	Activos Reales					
405	Activos Financieros					
407	Transferencias y Donaciones					
408	Otros Gastos					
411	Disminución de Pasivos					
¹² . Totales		178.184.000,00	12.937.273,14	1.245.798,71	521.200,09	165.246.726,86

¹³. Fuente de Financiamiento: 1.- Ingresos Ordinarios (0001 - Dirección y Coordinación de los Gastos de los Trabajadores y Trabajadoras)¹⁴. Fecha de Elaboración: 17/12/2014

MINPPAL/OPPI/APLA/09/PMYC/08-12

Ejecución Financiera del Presupuesto de Gastos - Año 2014

¹. Código: 41². Nombre del Organismo: Ministerio del Poder Popular para la Alimentación³. Organo de Adscripción: Ministerio del Poder Popular para la Alimentación⁴. Periodicidad de la Información: Mensual (Febrero) Trimestral () Anual ()

(Expresado en Bs)

⁵ . Partida	⁶ . Denominación	⁷ . Ley de Presupuesto y Modificaciones	⁸ . Acumulado Comprometido	⁹ . Acumulado Causado	¹⁰ . Acumulado Pagado	¹¹ . Disponible
401	Gastos Personal	176.713.678,00	14.891.849,47	4.720.039,74	4.493.448,03	161.821.828,53
402	Materiales, Suministros y Mercancías					
403	Servicios no Personales	1.470.322,00	39.896,18	23.896,18	23.896,18	1.430.425,82
404	Activos Reales					
405	Activos Financieros					
407	Transferencias y Donaciones					
408	Otros Gastos					
411	Disminución de Pasivos					
¹² . Totales		178.184.000,00	14.931.745,65	4.743.935,92	4.517.344,21	163.252.254,35

¹³. Fuente de Financiamiento: 1.- Ingresos Ordinarios (0001 - Dirección y Coordinación de los Gastos de los Trabajadores y Trabajadoras)¹⁴. Fecha de Elaboración: 17/12/2014

MINPPAL/OPPI/APLA/09/PMYC/08-12

Ejecución Financiera del Presupuesto de Gastos - Año 2014

¹. Código: 41² Nombre del Organismo: Ministerio del Poder Popular para la Alimentación³ Organo de Adscripción: Ministerio del Poder Popular para la Alimentación⁴ Periodicidad de la Información: Mensual (☐) Trimestral (☐) Anual (☐)

(Expresado en Bs)

⁵ Partida	⁶ Denominación	⁷ Ley de Presupuesto y Modificaciones	⁸ Acumulado Comprometido	⁹ Acumulado Causado	¹⁰ Acumulado Pagado	¹¹ Disponible
401	Gastos Personal	176.713.678,00	45.014.188,21	21.582.407,70	21.518.425,61	131.699.489,79
402	Materiales, Suministros y Mercancías					
403	Servicios no Personales	1.470.322,00	197.476,18	46.662,39	46.662,39	1.272.845,82
404	Activos Reales					
405	Activos Financieros					
407	Transferencias y Donaciones					
408	Otros Gastos					
411	Disminución de Pasivos					
¹² Totales		178.184.000,00	45.211.664,39	21.629.070,09	21.565.088,00	132.972.335,61

¹³ Fuente de Financiamiento: 1.- Ingresos Ordinarios (0001 - Direccion y Coordinación de los Gastos de los Trabajadores y Trabajadoras)¹⁴ Fecha de Elaboración: 17/12/2014

MINPPAL/OPP/APLA/09/PMYC/08-12

Ejecución Financiera del Presupuesto de Gastos - Año 2014

¹. Código: 41² Nombre del Organismo: Ministerio del Poder Popular para la Alimentación³ Organo de Adscripción: Ministerio del Poder Popular para la Alimentación⁴ Periodicidad de la Información: Mensual (☐) Trimestral (1er ☐) Anual (☐)

(Expresado en Bs)

⁵ Partida	⁶ Denominación	⁷ Ley de Presupuesto y Modificaciones	⁸ Acumulado Comprometido	⁹ Acumulado Causado	¹⁰ Acumulado Pagado	¹¹ Disponible
401	Gastos Personal	176.713.678,00	45.014.188,21	21.582.407,70	21.518.425,61	131.699.489,79
402	Materiales, Suministros y Mercancías					
403	Servicios no Personales	1.470.322,00	197.476,18	46.662,39	46.662,39	1.272.845,82
404	Activos Reales					
405	Activos Financieros					
407	Transferencias y Donaciones					
408	Otros Gastos					
411	Disminución de Pasivos					
¹² Totales		178.184.000,00	45.211.664,39	21.629.070,09	21.565.088,00	132.972.335,61

¹³ Fuente de Financiamiento: 1.- Ingresos Ordinarios (0001 - Direccion y Coordinación de los Gastos de los Trabajadores y Trabajadoras)¹⁴ Fecha de Elaboración: 17/12/2014

MINPPAL/OPP/APLA/09/PMYC/08-12

Ejecución Financiera del Presupuesto de Gastos - Año 2014

¹ Código: 41² Nombre del Organismo: Ministerio del Poder Popular para la Alimentación³ Organo de Adscripción: Ministerio del Poder Popular para la Alimentación⁴ Periodicidad de la Información: Mensual (Abril) Trimestral () Anual ()

(Expresado en Bs)

5. Partida	6. Denominación	7. Ley de Presupuesto y Modificaciones	8. Acumulado Comprometido	9. Acumulado Causado	10. Acumulado Pagado	11. Disponible
401	Gastos Personal	176.713.678,00	47.468.998,77	28.034.977,85	28.030.162,85	129.244.679,23
402	Materiales, Suministros y Mercancías					
403	Servicios no Personales	1.470.322,00	506.858,49	213.660,66	213.660,66	963.463,51
404	Activos Reales					
405	Activos Financieros					
407	Transferencias y Donaciones					
408	Otros Gastos					
411	Disminución de Pasivos					
¹² Totales		178.184.000,00	47.975.857,26	28.248.638,51	28.243.823,51	130.208.142,74

¹³ Fuente de Financiamiento: 1.- Ingresos Ordinarios (0001 - Direccion y Coordinacion de los Gastos de los Trabajadores y Trabajadoras)¹⁴ Fecha de Elaboración: 17/12/2014

MINPPAL/OPP/APLA/09/PM/C/08-12

Ejecución Financiera del Presupuesto de Gastos - Año 2014

¹ Código: 41² Nombre del Organismo: Ministerio del Poder Popular para la Alimentación³ Organo de Adscripción: Ministerio del Poder Popular para la Alimentación⁴ Periodicidad de la Información: Mensual (Mayo) Trimestral () Anual ()

(Expresado en Bs)

5. Partida	6. Denominación	7. Ley de Presupuesto y Modificaciones	8. Acumulado Comprometido	9. Acumulado Causado	10. Acumulado Pagado	11. Disponible
401	Gastos Personal	176.713.678,00	49.951.106,26	33.380.012,10	33.309.771,70	126.762.571,74
402	Materiales, Suministros y Mercancías					
403	Servicios no Personales	1.470.322,00	589.898,49	480.351,70	480.351,70	880.423,51
404	Activos Reales					
405	Activos Financieros					
407	Transferencias y Donaciones					
408	Otros Gastos					
411	Disminución de Pasivos					
¹² Totales		178.184.000,00	50.541.004,75	33.860.363,80	33.790.123,40	127.642.995,25

¹³ Fuente de Financiamiento: 1.- Ingresos Ordinarios (0001 - Direccion y Coordinacion de los Gastos de los Trabajadores y Trabajadoras)¹⁴ Fecha de Elaboración: 17/12/2014

MINPPAL/OPP/APLA/09/PM/C/08-12

Ejecución Financiera del Presupuesto de Gastos - Año 2014

¹ Código: 41² Nombre del Organismo: Ministerio del Poder Popular para la Alimentación³ Organismo de Adscripción: Ministerio del Poder Popular para la Alimentación⁴ Periodicidad de la Información: Mensual () Trimestral () Anual ()

(Expresado en Bs)

⁵ Partida	⁶ Denominación	⁷ Ley de Presupuesto y Modificaciones	⁸ Acumulado Comprometido	⁹ Acumulado Causado	¹⁰ Acumulado Pagado	¹¹ Disponible
401	Gastos Personal	176.713.678,00	56.945.534,58	37.322.898,60	36.700.165,60	119.768.143,42
402	Materiales, Suministros y Mercancías					
403	Servicios no Personales	1.470.322,00	756.746,49	642.100,92	628.151,70	713.575,51
404	Activos Reales					
405	Activos Financieros					
407	Transferencias y Donaciones					
408	Otros Gastos					
411	Disminución de Pasivos					
¹² Totales		178.184.000,00	57.702.281,07	37.964.999,52	37.328.317,30	120.481.718,93

¹³ Fuente de Financiamiento: 1.- Ingresos Ordinarios (0001 - Dirección y Coordinación de los Gastos de los Trabajadores y Trabajadoras)¹⁴ Fecha de Elaboración: 17/12/2014

MINPPAL/OPP/APLA/09/PMYC/08-12

Ejecución Financiera del Presupuesto de Gastos - Año 2014

¹ Código: 41² Nombre del Organismo: Ministerio del Poder Popular para la Alimentación³ Organismo de Adscripción: Ministerio del Poder Popular para la Alimentación⁴ Periodicidad de la Información: Mensual () Trimestral (2do) Anual ()

(Expresado en Bs)

⁵ Partida	⁶ Denominación	⁷ Ley de Presupuesto y Modificaciones	⁸ Acumulado Comprometido	⁹ Acumulado Causado	¹⁰ Acumulado Pagado	¹¹ Disponible
401	Gastos Personal	176.713.678,00	56.945.534,58	37.322.898,60	36.700.165,60	119.768.143,42
402	Materiales, Suministros y Mercancías					
403	Servicios no Personales	1.470.322,00	756.746,49	642.100,92	628.151,70	713.575,51
404	Activos Reales					
405	Activos Financieros					
407	Transferencias y Donaciones					
408	Otros Gastos					
411	Disminución de Pasivos					
¹² Totales		178.184.000,00	57.702.281,07	37.964.999,52	37.328.317,30	120.481.718,93

¹³ Fuente de Financiamiento: 1.- Ingresos Ordinarios (0001 - Dirección y Coordinación de los Gastos de los Trabajadores y Trabajadoras)¹⁴ Fecha de Elaboración: 17/12/2014

MINPPAL/OPP/APLA/09/PMYC/08-12

Ejecución Financiera del Presupuesto de Gastos - Año 2014

¹. Código: 41². Nombre del Organismo: Ministerio del Poder Popular para la Alimentación³. Organo de Adscripción: Ministerio del Poder Popular para la Alimentación⁴. Periodicidad de la Información: Mensual (Julio) Trimestral () Anual ()

(Expresado en Bs)

⁵ . Partida	⁶ . Denominación	⁷ . Ley de Presupuesto y Modificaciones	⁸ . Acumulado Comprometido	⁹ . Acumulado Causado	¹⁰ . Acumulado Pagado	¹¹ . Disponible
401	Gastos Personal	176.713.678,00	75.031.223,18	59.329.512,61	59.118.627,21	101.682.454,82
402	Materiales, Suministros y Mercancías					
403	Servicios no Personales	1.764.313,55	818.496,09	748.185,64	726.681,64	945.817,46
404	Activos Reales					
405	Activos Financieros					
407	Transferencias y Donaciones					
408	Otros Gastos					
411	Disminución de Pasivos					
¹² . Totales		178.477.991,55	75.849.719,27	60.077.698,25	59.845.308,85	102.628.272,88

¹³. Fuente de Financiamiento: 1.- Ingresos Ordinarios (0001 - Direccion y Coordinacion de los Gastos de los Trabajadores y Trabajadoras)¹⁴. Fecha de Elaboración: 17/12/2014

MINPPAL/OPP/APLA/09/PMYC/08-12

Ejecución Financiera del Presupuesto de Gastos - Año 2014

¹. Código: 41². Nombre del Organismo: Ministerio del Poder Popular para la Alimentación³. Organo de Adscripción: Ministerio del Poder Popular para la Alimentación⁴. Periodicidad de la Información: Mensual (Agosto) Trimestral () Anual ()

(Expresado en Bs)

⁵ . Partida	⁶ . Denominación	⁷ . Ley de Presupuesto y Modificaciones	⁸ . Acumulado Comprometido	⁹ . Acumulado Causado	¹⁰ . Acumulado Pagado	¹¹ . Disponible
401	Gastos Personal	176.713.678,00	77.891.900,18	67.181.742,25	65.304.405,35	98.821.777,82
402	Materiales, Suministros y Mercancías					
403	Servicios no Personales	1.764.313,55	851.915,49	779.820,51	779.820,51	912.398,06
404	Activos Reales					
405	Activos Financieros					
407	Transferencias y Donaciones					
408	Otros Gastos					
411	Disminución de Pasivos					
¹² . Totales		178.477.991,55	78.743.815,67	67.961.562,76	66.084.225,86	99.734.175,88

¹³. Fuente de Financiamiento: 1.- Ingresos Ordinarios (0001 - Direccion y Coordinacion de los Gastos de los Trabajadores y Trabajadoras)¹⁴. Fecha de Elaboración: 17/12/2014

MINPPAL/OPP/APLA/09/PMYC/08-12

Ejecución Financiera del Presupuesto de Gastos - Año 2014

¹ Código: 41² Nombre del Organismo: Ministerio del Poder Popular para la Alimentación³ Organo de Adscripción: Ministerio del Poder Popular para la Alimentación⁴ Periodicidad de la Información: Mensual (Septiembre) Trimestral () Anual ()

(Expresado en Bs)

⁵ Partida	⁶ Denominación	⁷ Ley de Presupuesto y Modificaciones	⁸ Acumulado Comprometido	⁹ Acumulado Causado	¹⁰ Acumulado Pagado	¹¹ Disponible
401	Gastos Personal	176.713.678,00	85.696.401,85	77.609.253,72	77.347.988,52	91.017.276,15
402	Materiales, Suministros y Mercancías					
403	Servicios no Personales	1.764.313,55	961.094,09	856.401,79	856.401,79	803.219,46
404	Activos Reales					
405	Activos Financieros					
407	Transferencias y Donaciones					
408	Otros Gastos					
411	Disminución de Pasivos					
¹² Totales		178.477.991,55	86.657.495,94	78.465.655,51	78.204.390,31	91.820.495,61

¹³ Fuente de Financiamiento: 1.- Ingresos Ordinarios (0001 - Direccion y Coordinacion de los Gastos de los Trabajadores y Trabajadoras)¹⁴ Fecha de Elaboración: 17/12/2014

MINPPAL/OPP/APLA/09/PMYC/08-12

Ejecución Financiera del Presupuesto de Gastos - Año 2014

¹ Código: 41² Nombre del Organismo: Ministerio del Poder Popular para la Alimentación³ Organo de Adscripción: Ministerio del Poder Popular para la Alimentación⁴ Periodicidad de la Información: Mensual () Trimestral (3er) Anual ()

(Expresado en Bs)

⁵ Partida	⁶ Denominación	⁷ Ley de Presupuesto y Modificaciones	⁸ Acumulado Comprometido	⁹ Acumulado Causado	¹⁰ Acumulado Pagado	¹¹ Disponible
401	Gastos Personal	176.713.678,00	85.696.401,85	77.609.253,72	77.347.988,52	91.017.276,15
402	Materiales, Suministros y					
403	Servicios no Personales	1.764.313,55	961.094,09	856.401,79	856.401,79	803.219,46
404	Activos Reales					
405	Activos Financieros					
407	Donaciones					
408	Otros Gastos					
411	Disminución de Pasivos					
¹² Totales		178.477.991,55	86.657.495,94	78.465.655,51	78.204.390,31	91.820.495,61

¹³ Fuente de Financiamiento: 1.- Ingresos Ordinarios (0001 - Direccion y Coordinacion de los Gastos de los Trabajadores y Trabajadoras)¹⁴ Fecha de Elaboración: 17/12/2014

MINPPAL/OPP/APLA/09/PMYC/08-12

Ejecución Financiera del Presupuesto de Gastos - Año 2014

¹ Código: 41² Nombre del Organismo: Ministerio del Poder Popular para la Alimentación³ Organo de Adscripción: Ministerio del Poder Popular para la Alimentación⁴ Periodicidad de la Información: Mensual (Octubre) Trimestral () Anual ()

(Expresado en Bs)

⁵ Partida	⁶ Denominación	⁷ Ley de Presupuesto y Modificaciones	⁸ Acumulado Comprometido	⁹ Acumulado Causado	¹⁰ Acumulado Pagado	¹¹ Disponible
401	Gastos Personal	176.713.678,00	122.792.357,90	93.569.525,43	93.022.277,32	53.921.320,10
402	Materiales, Suministros y Mercancías					
403	Servicios no Personales	1.764.313,55	1.132.532,69	883.378,44	883.378,44	631.780,86
404	Activos Reales					
405	Activos Financieros					
407	Transferencias y Donaciones					
408	Otros Gastos					
411	Disminución de Pasivos					
¹² Totales		178.477.991,55	123.924.890,59	94.452.903,87	93.905.655,76	54.553.100,96

¹³ Fuente de Financiamiento: 1.- Ingresos Ordinarios (0001 - Direccion y Coordinacion de los Gastos de los Trabajadores y Trabajadoras)¹⁴ Fecha de Elaboración: 17/12/2014

MINPPAL/OPP/APLA/09/PMYC/08-12

Ejecución Financiera del Presupuesto de Gastos - Año 2014

¹ Código: 41² Nombre del Organismo: Ministerio del Poder Popular para la Alimentación³ Organo de Adscripción: Ministerio del Poder Popular para la Alimentación⁴ Periodicidad de la Información: Mensual (Noviembre) Trimestral () Anual ()

(Expresado en Bs)

⁵ Partida	⁶ Denominación	⁷ Ley de Presupuesto y Modificaciones	⁸ Acumulado Comprometido	⁹ Acumulado Causado	¹⁰ Acumulado Pagado	¹¹ Disponible
401	Gastos Personal	176.713.678,00	127.921.825,46	96.361.447,37	96.274.291,37	48.791.852,54
402	Materiales, Suministros y Mercancías					
403	Servicios no Personales	2.067.313,55	1.781.358,09	927.621,02	927.621,02	285.955,46
404	Activos Reales					
405	Activos Financieros					
407	Transferencias y Donaciones					
408	Otros Gastos					
411	Disminución de Pasivos					
¹² Totales		178.780.991,55	129.703.183,55	97.289.068,39	97.201.912,39	49.077.808,00

¹³ Fuente de Financiamiento: 1.- Ingresos Ordinarios (0001 - Direccion y Coordinacion de los Gastos de los Trabajadores y Trabajadoras)¹⁴ Fecha de Elaboración: 31/12/2014

MINPPAL/OPP/APLA/09/PMYC/08-12

Ejecución Financiera del Presupuesto de Gastos - Año 2014

1. Código: 41

2. Nombre del Organismo: Ministerio del Poder Popular para la Alimentación

3. Organo de Adscripción: Ministerio del Poder Popular para la Alimentación

4. Periodicidad de la Información: Mensual () Trimestral () Anual ()

(Expresado en Bs)

5. Partida	6. Denominación	7. Ley de Presupuesto y Modificaciones	8. Acumulado Comprometido	9. Acumulado Causado	10. Acumulado Pagado	11. Disponible
401	Gastos Personal	174.382.395,72	148.457.086,63	144.060.791,86	141.258.641,86	25.925.309,09
402	Materiales, Suministros y Mercancías					
403	Servicios no Personales	2.067.313,55	2.001.448,65	1.962.718,65	1.290.202,65	65.864,90
404	Activos Reales					
405	Activos Financieros					
407	Transferencias y Donaciones					
408	Otros Gastos					
411	Disminución de Pasivos					
12. Totales		176.449.709,27	150.458.535,28	146.023.510,51	142.548.844,51	25.991.173,99

13. Fuente de Financiamiento: 1.- Ingresos Ordinarios (0001 - Direccion y Coordinacion de los Gastos de los Trabajadores y Trabajadoras)

14. Fecha de Elaboración: 31/12/2014

MINPPAL/OPP/APLA/09/PM yC/08-2

Ejecución Financiera del Presupuesto de Gastos - Año 2014

1. Código: 41

2. Nombre del Organismo: Ministerio del Poder Popular para la Alimentación

3. Organo de Adscripción: Ministerio del Poder Popular para la Alimentación

4. Periodicidad de la Información: Mensual () Trimestral (4to) Anual ()

(Expresado en Bs)

5. Partida	6. Denominación	7. Ley de Presupuesto y Modificaciones	8. Acumulado Comprometido	9. Acumulado Causado	10. Acumulado Pagado	11. Disponible
401	Gastos Personal	174.382.395,72	148.457.086,63	144.060.791,86	141.258.641,86	25.925.309,09
402	Materiales, Suministros y Mercancías					
403	Servicios no Personales	2.067.313,55	2.001.448,65	1.962.718,65	1.290.202,65	65.864,90
404	Activos Reales					
405	Activos Financieros					
407	Transferencias y Donaciones					
408	Otros Gastos					
411	Disminución de Pasivos					
12. Totales		176.449.709,27	150.458.535,28	146.023.510,51	142.548.844,51	25.991.173,99

13. Fuente de Financiamiento: 1.- Ingresos Ordinarios (0001 - Direccion y Coordinacion de los Gastos de los Trabajadores y Trabajadoras)

14. Fecha de Elaboración: 31/12/2014

MINPPAL/OPP/APLA/09/PM yC/08-2

0002 - Gestión Administrativa (Fuente de Financiamiento 1)**Ejecución Financiera del Presupuesto de Gastos - Año 2014**¹. Código: 41². Nombre del Organismo: Ministerio del Poder Popular para la Alimentación³. Organo de Adscripción: Ministerio del Poder Popular para la Alimentación⁴. Periodicidad de la Información: Mensual (Enero) Trimestral () Anual ()

(Expresado en Bs)

⁵ . Partida	⁶ . Denominación	⁷ . Ley de Presupuesto y Modificaciones	⁸ . Acumulado Comprometido	⁹ . Acumulado Causado	¹⁰ . Acumulado Pagado	¹¹ . Disponible
401	Gastos Personal					
402	Materiales, Suministros y Mercancías	23.102.818,00	915.548,16	22.244,62	3.100,00	21.895.797,88
403	Servicios no Personales	81.669.959,00	795.019,73	5.879,35	372,00	80.166.411,23
404	Activos Reales	65.024.134,00	70.524,92	0,00	0,00	64.953.609,08
405	Activos Financieros					
407	Transferencias y Donaciones	1.487.700.000,00	123.118.165,30	123.118.165,30	123.083.333,33	1.364.581.834,70
408	Otros Gastos					
411	Disminución de Pasivos	450.000,00	0,00	0,00	0,00	450.000,00
¹² . Totales		1.657.946.911,00	124.899.258,11	123.146.289,27	123.086.805,33	1.532.047.652,89

¹³. Fuente de Financiamiento: 1.- Ingresos Ordinarios (0002 - Gestión Administrativa)¹⁴. Fecha de Elaboración: 17/12/2014

MINPPAL/OPPI/APLA/09/PMYC/08-12

Ejecución Financiera del Presupuesto de Gastos - Año 2014¹. Código: 41². Nombre del Organismo: Ministerio del Poder Popular para la Alimentación³. Organo de Adscripción: Ministerio del Poder Popular para la Alimentación⁴. Periodicidad de la Información: Mensual (Febrero) Trimestral () Anual ()

(Expresado en Bs)

⁵ . Partida	⁶ . Denominación	⁷ . Ley de Presupuesto y Modificaciones	⁸ . Acumulado Comprometido	⁹ . Acumulado Causado	¹⁰ . Acumulado Pagado	¹¹ . Disponible
401	Gastos Personal					
402	Materiales, Suministros y Mercancías	23.102.818,00	1.064.352,87	474.692,42	468.948,66	21.746.993,17
403	Servicios no Personales	81.669.959,00	1.277.782,58	221.941,38	168.407,35	79.683.648,38
404	Activos Reales	65.024.134,00	370.088,32	57.734,92	57.734,92	64.654.045,68
405	Activos Financieros					
407	Transferencias y Donaciones	1.487.700.000,00	246.411.959,48	246.411.959,48	246.166.666,66	1.241.288.040,52
408	Otros Gastos					
411	Disminución de Pasivos	450.000,00	0,00	0,00	0,00	450.000,00
¹² . Totales		1.657.946.911,00	249.124.183,25	247.166.328,20	246.861.757,59	1.407.822.727,75

¹³. Fuente de Financiamiento: 1.- Ingresos Ordinarios (0002 - Gestión Administrativa)¹⁴. Fecha de Elaboración: 17/12/2014

MINPPAL/OPPI/APLA/09/PMYC/08-12

Ejecución Financiera del Presupuesto de Gastos - Año 2014

¹ Código: 41² Nombre del Organismo: Ministerio del Poder Popular para la Alimentación³ Organo de Adscripción: Ministerio del Poder Popular para la Alimentación⁴ Periodicidad de la Información: Mensual () Trimestral () Anual ()

(Expresado en Bs)

5. Partida	6. Denominación	7. Ley de Presupuesto y Modificaciones	8. Acumulado Comprometido	9. Acumulado Causado	10. Acumulado Pagado	11. Disponible
401	Gastos Personal					
402	Materiales, Suministros y Mercancías	23.102.818,00	1.537.136,69	951.940,88	797.300,77	21.274.209,35
403	Servicios no Personales	81.669.959,00	7.273.252,38	2.230.704,40	2.188.753,01	73.688.178,58
404	Activos Reales	65.024.134,00	469.274,40	203.965,92	196.063,92	64.554.859,60
405	Activos Financieros					
407	Transferencias y Donaciones	1.487.700.000,00	370.615.286,59	370.615.286,59	370.519.162,59	1.117.084.713,41
408	Otros Gastos					
411	Disminución de Pasivos	450.000,00	0,00	0,00	0,00	450.000,00
¹² Totales		1.657.946.911,00	379.894.950,06	374.001.897,79	373.701.280,29	1.277.051.960,94

¹³ Fuente de Financiamiento: 1.- Ingresos Ordinarios (0002 - Gestión Administrativa)¹⁴ Fecha de Elaboración: 17/12/2014

MINPPAL/OPPI/APLA/09/PMY/C/08-12

Ejecución Financiera del Presupuesto de Gastos - Año 2014

¹ Código: 41² Nombre del Organismo: Ministerio del Poder Popular para la Alimentación³ Organo de Adscripción: Ministerio del Poder Popular para la Alimentación⁴ Periodicidad de la Información: Mensual () Trimestral (1er) Anual ()

(Expresado en Bs)

5. Partida	6. Denominación	7. Ley de Presupuesto y Modificaciones	8. Acumulado Comprometido	9. Acumulado Causado	10. Acumulado Pagado	11. Disponible
401	Gastos Personal					
402	Materiales, Suministros y Mercancías	23.102.818,00	1.537.136,69	951.940,88	797.300,77	21.274.209,35
403	Servicios no Personales	81.669.959,00	7.273.252,38	2.230.704,40	2.188.753,01	73.688.178,58
404	Activos Reales	65.024.134,00	469.274,40	203.965,92	196.063,92	64.554.859,60
405	Activos Financieros					
407	Transferencias y Donaciones	1.487.700.000,00	370.615.286,59	370.615.286,59	370.519.162,59	1.117.084.713,41
408	Otros Gastos					
411	Disminución de Pasivos	450.000,00	0,00	0,00	0,00	450.000,00
¹² Totales		1.657.946.911,00	379.894.950,06	374.001.897,79	373.701.280,29	1.277.051.960,94

¹³ Fuente de Financiamiento: 1.- Ingresos Ordinarios (0002 - Gestión Administrativa)¹⁴ Fecha de Elaboración: 17/12/2014

MINPPAL/OPPI/APLA/09/PMY/C/08-12

Ejecución Financiera del Presupuesto de Gastos - Año 2014

¹. Código: 41². Nombre del Organismo: Ministerio del Poder Popular para la Alimentación³. Organo de Adscripción: Ministerio del Poder Popular para la Alimentación⁴. Periodicidad de la Información: Mensual (Abril) Trimestral () Anual ()

(Expresado en Bs)

⁵ . Partida	⁶ . Denominación	⁷ . Ley de Presupuesto y Modificaciones	⁸ . Acumulado Comprometido	⁹ . Acumulado Causado	¹⁰ . Acumulado Pagado	¹¹ . Disponible
401	Gastos Personal					
402	Materiales, Suministros y Mercancías	23.102.818,00	1.834.256,81	1.545.541,88	1.131.890,51	20.977.089,23
403	Servicios no Personales	81.669.959,00	7.948.794,83	2.353.502,96	2.269.511,64	73.012.636,13
404	Activos Reales	65.024.134,00	833.983,86	218.899,95	218.899,95	64.190.150,14
405	Activos Financieros					
407	Transferencias y Donaciones	1.487.700.000,00	494.598.612,29	494.496.949,29	494.350.932,29	993.101.387,71
408	Otros Gastos					
411	Disminución de Pasivos	450.000,00	0,00	0,00	0,00	450.000,00
¹² . Totales		1.657.946.911,00	505.215.647,79	498.614.894,08	497.971.234,39	1.151.731.263,21

¹³. Fuente de Financiamiento: 1.- Ingresos Ordinarios (0002 - Gestión Administrativa)¹⁴. Fecha de Elaboración: 17/12/2014

MINPPAL/OPPI/APLA/09/PMYC/08-12

Ejecución Financiera del Presupuesto de Gastos - Año 2014

¹. Código: 41². Nombre del Organismo: Ministerio del Poder Popular para la Alimentación³. Organo de Adscripción: Ministerio del Poder Popular para la Alimentación⁴. Periodicidad de la Información: Mensual (Mayo) Trimestral () Anual ()

(Expresado en Bs)

⁵ . Partida	⁶ . Denominación	⁷ . Ley de Presupuesto y Modificaciones	⁸ . Acumulado Comprometido	⁹ . Acumulado Causado	¹⁰ . Acumulado Pagado	¹¹ . Disponible
401	Gastos Personal					
402	Materiales, Suministros y Mercancías	23.102.818,00	2.617.823,96	2.068.588,76	1.682.262,02	20.193.522,08
403	Servicios no Personales	81.186.959,00	8.392.055,89	2.804.524,84	2.672.096,90	72.086.375,07
404	Activos Reales	65.507.134,00	1.028.917,38	279.177,38	279.177,38	64.478.216,62
405	Activos Financieros					
407	Transferencias y Donaciones	1.487.700.000,00	742.643.874,57	619.364.469,24	618.966.020,61	745.056.125,43
408	Otros Gastos					
411	Disminución de Pasivos	450.000,00				450.000,00
¹² . Totales		1.657.946.911,00	754.682.671,80	624.516.760,22	623.599.556,91	902.264.239,20

¹³. Fuente de Financiamiento: 1.- Ingresos Ordinarios (0002 - Gestión Administrativa)¹⁴. Fecha de Elaboración: 17/12/2014

MINPPAL/OPPI/APLA/09/PMYC/08-12

Ejecución Financiera del Presupuesto de Gastos - Año 2014

¹. Código: 41² Nombre del Organismo: Ministerio del Poder Popular para la Alimentación³ Organo de Adscripción: Ministerio del Poder Popular para la Alimentación⁴ Periodicidad de la Información: Mensual (Junio) Trimestral () Anual ()

(Expresado en Bs)

⁵ Partida	⁶ Denominación	⁷ Ley de Presupuesto y Modificaciones	⁸ Acumulado Comprometido	⁹ Acumulado Causado	¹⁰ Acumulado Pagado	¹¹ Disponible
401	Gastos Personal					
402	Materiales, Suministros y Mercancías	23.102.818,00	6.192.448,50	3.138.374,73	2.868.252,68	16.618.897,54
403	Servicios no Personales	81.186.959,00	14.190.387,20	8.798.339,61	6.388.379,08	66.288.043,76
404	Activos Reales	65.507.134,00	16.836.944,16	2.153.047,08	1.492.251,92	48.670.189,84
405	Activos Financieros					
407	Transferencias y Donaciones	1.487.700.000,00	743.124.187,52	743.124.187,52	742.662.202,57	744.575.812,48
408	Otros Gastos					
411	Disminución de Pasivos	450.000,00				450.000,00
¹² Totales		1.657.946.911,00	780.343.967,38	757.213.948,94	753.411.086,25	876.602.943,62

¹³ Fuente de Financiamiento: 1.- Ingresos Ordinarios (0002 - Gestión Administrativa)¹⁴ Fecha de Elaboración: 17/12/2014

MINPPAL/OPP/APLA/09/PMY/C/08-12

Ejecución Financiera del Presupuesto de Gastos - Año 2014

¹ Código: 41² Nombre del Organismo: Ministerio del Poder Popular para la Alimentación³ Organo de Adscripción: Ministerio del Poder Popular para la Alimentación⁴ Periodicidad de la Información: Mensual () Trimestral (2do) Anual ()

(Expresado en Bs)

⁵ Partida	⁶ Denominación	⁷ Ley de Presupuesto y Modificaciones	⁸ Acumulado Comprometido	⁹ Acumulado Causado	¹⁰ Acumulado Pagado	¹¹ Disponible
401	Gastos Personal					
402	Materiales, Suministros y Mercancías	23.102.818,00	6.192.448,50	3.138.374,73	2.868.252,68	16.618.897,54
403	Servicios no Personales	81.186.959,00	14.190.387,20	8.798.339,61	6.388.379,08	66.288.043,76
404	Activos Reales	65.507.134,00	16.836.944,16	2.153.047,08	1.492.251,92	48.670.189,84
405	Activos Financieros					
407	Transferencias y Donaciones	1.487.700.000,00	743.124.187,52	743.124.187,52	742.662.202,57	744.575.812,48
408	Otros Gastos					
411	Disminución de Pasivos	450.000,00				450.000,00
¹² Totales		1.657.946.911,00	780.343.967,38	757.213.948,94	753.411.086,25	876.602.943,62

¹³ Fuente de Financiamiento: 1.- Ingresos Ordinarios (0002 - Gestión Administrativa)¹⁴ Fecha de Elaboración: 17/12/2014

MINPPAL/OPP/APLA/09/PMY/C/08-12

Ejecución Financiera del Presupuesto de Gastos - Año 2014

¹ Código: 41² Nombre del Organismo: Ministerio del Poder Popular para la Alimentación³ Organo de Adscripción: Ministerio del Poder Popular para la Alimentación⁴ Periodicidad de la Información: Mensual (Julio) Trimestral () Anual ()

(Expresado en Bs)

⁵ Partida	⁶ Denominación	⁷ Ley de Presupuesto y Modificaciones	⁸ Acumulado Comprometido	⁹ Acumulado Causado	¹⁰ Acumulado Pagado	¹¹ Disponible
401	Gastos Personal					
402	Materiales, Suministros y Mercancías	22.884.865,00	8.298.869,90	4.025.232,60	2.868.252,68	14.294.523,14
403	Servicios no Personales	81.110.920,45	14.510.782,69	8.975.048,82	6.743.740,22	65.891.609,72
404	Activos Reales	65.507.134,00	17.938.210,91	5.440.057,97	4.771.037,81	47.568.923,09
405	Activos Financieros					
407	Transferencias y Donaciones	1.487.700.000,00	866.583.684,22	866.508.484,22	865.745.535,90	621.116.315,78
408	Otros Gastos					
411	Disminución de Pasivos	450.000,00				450.000,00
¹² Totales		1.657.652.919,45	907.331.547,72	884.948.823,61	880.128.566,61	749.321.371,73

¹³ Fuente de Financiamiento: 1.- Ingresos Ordinarios (0002 - Gestión Administrativa)¹⁴ Fecha de Elaboración: 17/12/2014

MINPPAL/OPPI/APLA/09/PMYC/08-12

Ejecución Financiera del Presupuesto de Gastos - Año 2014

¹ Código: 41² Nombre del Organismo: Ministerio del Poder Popular para la Alimentación³ Organo de Adscripción: Ministerio del Poder Popular para la Alimentación⁴ Periodicidad de la Información: Mensual (Agosto) Trimestral () Anual ()

(Expresado en Bs)

⁵ Partida	⁶ Denominación	⁷ Ley de Presupuesto y Modificaciones	⁸ Acumulado Comprometido	⁹ Acumulado Causado	¹⁰ Acumulado Pagado	¹¹ Disponible
401	Gastos Personal					
402	Materiales, Suministros y	20.554.972,14	9.624.555,88	5.783.626,76	5.441.604,40	10.638.944,30
403	Servicios no Personales	79.150.875,61	17.896.659,20	10.266.250,97	8.303.011,15	60.545.688,37
404	Activos Reales	65.507.134,00	18.993.720,91	5.440.057,97	4.878.162,81	46.513.413,09
405	Activos Financieros					
407	Transferencias y Donaciones	1.491.989.937,70	1.115.400.336,83	1.115.310.831,83	990.675.898,33	376.589.600,87
408	Otros Gastos					
411	Disminución de Pasivos	450.000,00				450.000,00
¹² Totales		1.657.652.919,45	1.161.915.272,82	1.136.800.767,53	1.009.298.676,69	494.737.646,63

¹³ Fuente de Financiamiento: 1.- Ingresos Ordinarios (0002 - Gestión Administrativa)¹⁴ Fecha de Elaboración: 17/12/2014

MINPPAL/OPPI/APLA/09/PMYC/08-12

Ejecución Financiera del Presupuesto de Gastos - Año 2014

¹ Código: 41² Nombre del Organismo: Ministerio del Poder Popular para la Alimentación³ Organo de Adscripción: Ministerio del Poder Popular para la Alimentación⁴ Periodicidad de la Información: Mensual (Septiembre) Trimestral () Anual ()

(Expresado en Bs)

⁵ Partida	⁶ Denominación	⁷ Ley de Presupuesto y Modificaciones	⁸ Acumulado Comprometido	⁹ Acumulado Causado	¹⁰ Acumulado Pagado	¹¹ Disponible
401	Gastos Personal					
402	Materiales, Suministros y	20.554.972,14	9.779.092,13	5.783.626,76	5.441.604,40	10.484.408,05
403	Servicios no Personales	79.150.875,61	17.549.815,84	10.266.250,97	8.910.229,84	60.892.531,73
404	Activos Reales	65.507.134,00	19.201.260,61	5.440.057,97	4.878.162,81	46.305.873,39
405	Activos Financieros					
407	Transferencias y Donaciones	1.491.989.937,70	1.115.400.336,83	1.115.310.831,83	990.675.898,33	376.589.600,87
408	Otros Gastos					
411	Disminución de Pasivos	450.000,00	4.815,00	4.815,00		445.185,00
¹² Totales		1.657.652.919,45	1.161.935.320,41	1.136.805.582,53	1.009.905.895,38	494.717.599,04

¹³ Fuente de Financiamiento: 1.- Ingresos Ordinarios (0002 - Gestión Administrativa)¹⁴ Fecha de Elaboración: 17/12/2014

MINPPAL/OPPI/APLA/09/PMYC/08-12

Ejecución Financiera del Presupuesto de Gastos - Año 2014

¹ Código: 41² Nombre del Organismo: Ministerio del Poder Popular para la Alimentación³ Organo de Adscripción: Ministerio del Poder Popular para la Alimentación⁴ Periodicidad de la Información: Mensual () Trimestral (3er) Anual ()

(Expresado en Bs)

⁵ Partida	⁶ Denominación	⁷ Ley de Presupuesto y Modificaciones	⁸ Acumulado Comprometido	⁹ Acumulado Causado	¹⁰ Acumulado Pagado	¹¹ Disponible
401	Gastos Personal					
402	Materiales, Suministros y	20.554.972,14	9.779.092,13	5.783.626,76	5.441.604,40	10.484.408,05
403	Servicios no Personales	79.150.875,61	17.549.815,84	10.266.250,97	8.910.229,84	60.892.531,73
404	Activos Reales	65.507.134,00	19.201.260,61	5.440.057,97	4.878.162,81	46.305.873,39
405	Activos Financieros					
407	Donaciones	1.491.989.937,70	1.115.400.336,83	1.115.310.831,83	990.675.898,33	376.589.600,87
408	Otros Gastos					
411	Disminución de Pasivos	450.000,00	4.815,00	4.815,00		445.185,00
¹² Totales		1.657.652.919,45	3.231.182.140,95	1.136.805.582,53	1.009.905.895,38	494.717.599,04

¹³ Fuente de Financiamiento: 1.- Ingresos Ordinarios (0002 - Gestión Administrativa)¹⁴ Fecha de Elaboración: 17/12/2014

MINPPAL/OPP/APLA/09/PMYC/08-12

Ejecución Financiera del Presupuesto de Gastos - Año 2014

¹. Código: 41². Nombre del Organismo: Ministerio del Poder Popular para la Alimentación³. Organo de Adscripción: Ministerio del Poder Popular para la Alimentación⁴. Periodicidad de la Información: Mensual (Octubre) Trimestral () Anual ()

(Expresado en Bs)

5. Partida	6. Denominación	7. Ley de Presupuesto y Modificaciones	8. Acumulado Comprometido	9. Acumulado Causado	10. Acumulado Pagado	11. Disponible
401	Gastos Personal					
402	Materiales, Suministros y	25.701.544,94	18.056.683,61	12.319.543,08	12.037.499,38	7.353.389,37
403	Servicios no Personales	68.301.655,26	33.505.010,49	20.319.310,68	19.596.577,66	34.088.116,73
404	Activos Reales	71.209.781,55	21.680.866,11	14.176.613,38	12.600.689,94	49.528.915,44
405	Activos Financieros					
407	Transferencias y Donaciones	1.491.989.937,70	1.488.902.136,82	1.414.801.786,79	1.240.019.138,71	3.087.800,88
408	Otros Gastos					
411	Disminución de Pasivos	450.000,00	4.815,00	4.815,00	4.815,00	445.185,00
¹² . Totales		1.657.652.919,45	1.562.149.512,03	1.461.622.068,93	1.284.258.720,69	94.503.407,42

¹³. Fuente de Financiamiento: 1.- Ingresos Ordinarios (0002 - Gestión Administrativa)¹⁴. Fecha de Elaboración: 17/12/2014

MINPPAL/OPP/APLA/09/PMYC/08-12

Ejecución Financiera del Presupuesto de Gastos - Año 2014

¹. Código: 41². Nombre del Organismo: Ministerio del Poder Popular para la Alimentación³. Organo de Adscripción: Ministerio del Poder Popular para la Alimentación⁴. Periodicidad de la Información: Mensual (Noviembre) Trimestral () Anual ()

(Expresado en Bs)

5. Partida	6. Denominación	7. Ley de Presupuesto y Modificaciones	8. Acumulado Comprometido	9. Acumulado Causado	10. Acumulado Pagado	11. Disponible
401	Gastos Personal					
402	Materiales, Suministros y	25.668.779,04	21.145.241,94	16.871.766,61	16.397.252,44	3.208.728,86
403	Servicios no Personales	67.694.421,16	39.299.721,47	30.161.916,01	29.829.767,32	26.355.560,26
404	Activos Reales	71.209.781,55	23.607.809,34	17.005.433,13	15.454.509,69	47.601.972,21
405	Activos Financieros					
407	Transferencias y Donaciones	1.548.966.955,70	1.547.270.390,50	1.546.326.071,14	1.544.868.217,37	1.696.565,20
408	Otros Gastos					
411	Disminución de Pasivos	450.000,00	4.815,00	4.815,00	4.815,00	445.185,00
¹² . Totales		1.713.989.937,45	1.631.327.978,25	1.610.370.001,89	1.606.554.561,82	79.308.011,53

¹³. Fuente de Financiamiento: 1.- Ingresos Ordinarios (0002 - Gestión Administrativa)¹⁴. Fecha de Elaboración: 31/12/2014

MINPPAL/OPP/APLA/09/PMYC/08-12

Ejecución Financiera del Presupuesto de Gastos - Año 2014

1. Código: 41

2. Nombre del Organismo: Ministerio del Poder Popular para la Alimentación

3. Organo de Adscripción: Ministerio del Poder Popular para la Alimentación

4. Periodicidad de la Información: Mensual (Diciembre) Trimestral () Anual ()

(Expresado en Bs)

5. Partida	6. Denominación	7. Ley de Presupuesto y Modificaciones	8. Acumulado Comprometido	9. Acumulado Causado	10. Acumulado Pagado	11. Disponible
401	Gastos Personal					
402	Materiales, Suministros y Mercancías	27.668.779,04	27.265.701,52	25.980.203,43	25.980.203,43	403.077,52
403	Servicios no Personales	65.694.421,16	59.134.952,20	56.866.140,31	51.699.672,68	6.559.468,96
404	Activos Reales	71.209.781,55	54.379.678,93	49.883.502,11	36.583.131,34	16.830.102,62
405	Activos Financieros					
407	Transferencias y Donaciones	1.594.218.065,98	1.593.723.389,03	1.593.403.945,67	1.593.226.330,63	494.676,95
408	Otros Gastos					
411	Disminución de Pasivos	450.000,00	4.815,00	4.815,00	4.815,00	445.185,00
12. Totales		1.759.241.047,73	1.734.508.536,68	1.726.138.606,52	1.707.494.153,08	24.732.511,05

13. Fuente de Financiamiento: 1.- Ingresos Ordinarios (0002 - Gestión Administrativa)

14. Fecha de Elaboración: 31/12/2014

MINPPAL/OPP/APLA/09/PM.yC/08-12

Ejecución Financiera del Presupuesto de Gastos - Año 2014

1. Código: 41

2. Nombre del Organismo: Ministerio del Poder Popular para la Alimentación

3. Organo de Adscripción: Ministerio del Poder Popular para la Alimentación

4. Periodicidad de la Información: Mensual () Trimestral (4to) Anual ()

(Expresado en Bs)

5. Partida	6. Denominación	7. Ley de Presupuesto y Modificaciones	8. Acumulado Comprometido	9. Acumulado Causado	10. Acumulado Pagado	11. Disponible
401	Gastos Personal					
402	Materiales, Suministros y Mercancías	27.668.779,04	27.265.701,52	25.980.203,43	25.980.203,43	403.077,52
403	Servicios no Personales	65.694.421,16	59.134.952,20	56.866.140,31	51.699.672,68	6.559.468,96
404	Activos Reales	71.209.781,55	54.379.678,93	49.883.502,11	36.583.131,34	16.830.102,62
405	Activos Financieros					
407	Transferencias y Donaciones	1.594.218.065,98	1.593.723.389,03	1.593.403.945,67	1.593.226.330,63	494.676,95
408	Otros Gastos					
411	Disminución de Pasivos	450.000,00	4.815,00	4.815,00	4.815,00	445.185,00
12. Totales		1.759.241.047,73	1.734.508.536,68	1.726.138.606,52	1.707.494.153,08	24.732.511,05

13. Fuente de Financiamiento: 1.- Ingresos Ordinarios (0002 - Gestión Administrativa)

14. Fecha de Elaboración: 31/12/2014

MINPPAL/OPP/APLA/09/PM.yC/08-12

0002 - Gestión Administrativa (Fuente de Financiamiento 7)**Ejecución Financiera del Presupuesto de Gastos - Año 2014**¹ Código: 41² Nombre del Organismo: Ministerio del Poder Popular para la Alimentación³ Organo de Adscripción: Ministerio del Poder Popular para la Alimentación⁴ Periodicidad de la Información: Mensual (Enero) Trimestral () Anual ()

(Expresado en Bs)

⁵ Partida	⁶ Denominación	⁷ Ley de Presupuesto y Modificaciones	⁸ Acumulado Comprometido	⁹ Acumulado Causado	¹⁰ Acumulado Pagado	¹¹ Disponible
401	Gastos Personal					
402	Materiales, Suministros y Mercancías					
403	Servicios no Personales					
404	Activos Reales					
405	Activos Financieros					
407	Transferencias y Donaciones	17.821.746,73	0,00	0,00	0,00	17.821.746,73
408	Otros Gastos					
411	Disminución de Pasivos					
¹² Totales		17.821.746,73	0,00	0,00	0,00	17.821.746,73

¹³ Fuente de Financiamiento: 7.- Otros (0002 - Gestión Administrativa)¹⁴ Fecha de Elaboración: 17/12/2014

MINPPAL/OPPI/APLA/09/PMYC/08-12

Ejecución Financiera del Presupuesto de Gastos - Año 2014¹ Código: 41² Nombre del Organismo: Ministerio del Poder Popular para la Alimentación³ Organo de Adscripción: Ministerio del Poder Popular para la Alimentación⁴ Periodicidad de la Información: Mensual (Febrero) Trimestral () Anual ()

(Expresado en Bs)

⁵ Partida	⁶ Denominación	⁷ Ley de Presupuesto y Modificaciones	⁸ Acumulado Comprometido	⁹ Acumulado Causado	¹⁰ Acumulado Pagado	¹¹ Disponible
401	Gastos Personal					
402	Materiales, Suministros y Mercancías					
403	Servicios no Personales					
404	Activos Reales					
405	Activos Financieros					
407	Transferencias y Donaciones	17.821.746,73	17.821.746,73	17.821.746,73	0,00	0,00
408	Otros Gastos					
411	Disminución de Pasivos					
¹² Totales		17.821.746,73	17.821.746,73	17.821.746,73	0,00	0,00

¹³ Fuente de Financiamiento: 7.- Otros (0002 - Gestión Administrativa)¹⁴ Fecha de Elaboración: 17/12/2014

MINPPAL/OPPI/APLA/09/PMYC/08-12

Ejecución Financiera del Presupuesto de Gastos - Año 2014

¹. Código: 41². Nombre del Organismo: Ministerio del Poder Popular para la Alimentación³. Organo de Adscripción: Ministerio del Poder Popular para la Alimentación⁴. Periodicidad de la Información: Mensual (Marzo) Trimestral () Anual ()

(Expresado en Bs)

⁵ . Partida	⁶ . Denominación	⁷ . Ley de Presupuesto y Modificaciones	⁸ . Acumulado Comprometido	⁹ . Acumulado Causado	¹⁰ . Acumulado Pagado	¹¹ . Disponible
401	Gastos Personal					
402	Materiales, Suministros y Mercancías					
403	Servicios no Personales					
404	Activos Reales					
405	Activos Financieros					
407	Transferencias y Donaciones	47.826.500,85	17.821.746,73	17.821.746,73	0,00	30.004.754,12
408	Otros Gastos					
411	Disminución de Pasivos					
¹² . Totales		47.826.500,85	17.821.746,73	17.821.746,73	0,00	30.004.754,12

¹³. Fuente de Financiamiento: 7.- Otros (0002 - Gestión Administrativa)¹⁴. Fecha de Elaboración: 17/12/2014

MINPPAL/OPP/APLA/09/PMYC/08-12

Ejecución Financiera del Presupuesto de Gastos - Año 2014

¹. Código: 41². Nombre del Organismo: Ministerio del Poder Popular para la Alimentación³. Organo de Adscripción: Ministerio del Poder Popular para la Alimentación⁴. Periodicidad de la Información: Mensual () Trimestral (1er) Anual ()

(Expresado en Bs)

⁵ . Partida	⁶ . Denominación	⁷ . Ley de Presupuesto y Modificaciones	⁸ . Acumulado Comprometido	⁹ . Acumulado Causado	¹⁰ . Acumulado Pagado	¹¹ . Disponible
401	Gastos Personal					
402	Materiales, Suministros y Mercancías					
403	Servicios no Personales					
404	Activos Reales					
405	Activos Financieros					
407	Transferencias y Donaciones	47.826.500,85	17.821.746,73	17.821.746,73	0,00	30.004.754,12
408	Otros Gastos					
411	Disminución de Pasivos					
¹² . Totales		47.826.500,85	17.821.746,73	17.821.746,73	0,00	30.004.754,12

¹³. Fuente de Financiamiento: 7.- Otros (0002 - Gestión Administrativa)¹⁴. Fecha de Elaboración: 17/12/2014

MINPPAL/OPP/APLA/09/PMYC/08-12

Ejecución Financiera del Presupuesto de Gastos - Año 2014

¹ Código: 41² Nombre del Organismo: Ministerio del Poder Popular para la Alimentación³ Organo de Adscripción: Ministerio del Poder Popular para la Alimentación⁴ Periodicidad de la Información: Mensual (Abril) Trimestral () Anual ()

(Expresado en Bs)

⁵ Partida	⁶ Denominación	⁷ Ley de Presupuesto y Modificaciones	⁸ Acumulado Comprometido	⁹ Acumulado Causado	¹⁰ Acumulado Pagado	¹¹ Disponible
401	Gastos Personal					
402	Materiales, Suministros y Mercancías					
403	Servicios no Personales					
404	Activos Reales					
405	Activos Financieros					
407	Transferencias y Donaciones	47.826.500,85	17.821.746,73	17.821.746,73	17.821.746,73	30.004.754,12
408	Otros Gastos					
411	Disminución de Pasivos					
¹² Totales		47.826.500,85	17.821.746,73	17.821.746,73	17.821.746,73	30.004.754,12

¹³ Fuente de Financiamiento: 7.- Otros (0002 - Gestión Administrativa)¹⁴ Fecha de Elaboración: 17/12/2014

MINPPAL/OPP/APLA/09/PMYC/08-12

Ejecución Financiera del Presupuesto de Gastos - Año 2014

¹ Código: 41² Nombre del Organismo: Ministerio del Poder Popular para la Alimentación³ Organo de Adscripción: Ministerio del Poder Popular para la Alimentación⁴ Periodicidad de la Información: Mensual (Mayo) Trimestral () Anual ()

(Expresado en Bs)

⁵ Partida	⁶ Denominación	⁷ Ley de Presupuesto y Modificaciones	⁸ Acumulado Comprometido	⁹ Acumulado Causado	¹⁰ Acumulado Pagado	¹¹ Disponible
401	Gastos Personal					
402	Materiales, Suministros y Mercancías					
403	Servicios no Personales					
404	Activos Reales					
405	Activos Financieros					
407	Transferencias y Donaciones	77.979.639,85	47.826.500,73	47.826.500,73	47.826.500,73	30.153.139,12
408	Otros Gastos					
411	Disminución de Pasivos					
¹² Totales		77.979.639,85	47.826.500,73	47.826.500,73	47.826.500,73	30.153.139,12

¹³ Fuente de Financiamiento: 7.- Otros (0002 - Gestión Administrativa)¹⁴ Fecha de Elaboración: 17/12/2014

MINPPAL/OPP/APLA/09/PMYC/08-12

Ejecución Financiera del Presupuesto de Gastos - Año 2014

¹. Código: 41². Nombre del Organismo: Ministerio del Poder Popular para la Alimentación³. Organo de Adscripción: Ministerio del Poder Popular para la Alimentación⁴. Periodicidad de la Información: Mensual () Trimestral () Anual ()

(Expresado en Bs)

⁵ . Partida	⁶ . Denominación	⁷ . Ley de Presupuesto y Modificaciones	⁸ . Acumulado Comprometido	⁹ . Acumulado Causado	¹⁰ . Acumulado Pagado	¹¹ . Disponible
401	Gastos Personal					
402	Materiales, Suministros y Mercancías					
403	Servicios no Personales					
404	Activos Reales					
405	Activos Financieros					
407	Transferencias y Donaciones	77.979.639,85	47.826.500,73	47.826.500,73	47.826.500,73	30.153.139,12
408	Otros Gastos					
411	Disminución de Pasivos					
¹² . Totales		77.979.639,85	47.826.500,73	47.826.500,73	47.826.500,73	30.153.139,12

¹³. Fuente de Financiamiento: 7.- Otros (0002 - Gestión Administrativa)¹⁴. Fecha de Elaboración: 17/12/2014

MINPPAL/OPP/APLA/09/PMYC/08-12

Ejecución Financiera del Presupuesto de Gastos - Año 2014

¹. Código: 41². Nombre del Organismo: Ministerio del Poder Popular para la Alimentación³. Organo de Adscripción: Ministerio del Poder Popular para la Alimentación⁴. Periodicidad de la Información: Mensual () Trimestral (2do) Anual ()

(Expresado en Bs)

⁵ . Partida	⁶ . Denominación	⁷ . Ley de Presupuesto y Modificaciones	⁸ . Acumulado Comprometido	⁹ . Acumulado Causado	¹⁰ . Acumulado Pagado	¹¹ . Disponible
401	Gastos Personal					
402	Materiales, Suministros y Mercancías					
403	Servicios no Personales					
404	Activos Reales					
405	Activos Financieros					
407	Transferencias y Donaciones	77.979.639,85	47.826.500,73	47.826.500,73	47.826.500,73	30.153.139,12
408	Otros Gastos					
411	Disminución de Pasivos					
¹² . Totales		77.979.639,85	47.826.500,73	47.826.500,73	47.826.500,73	30.153.139,12

¹³. Fuente de Financiamiento: 7.- Otros (0002 - Gestión Administrativa)¹⁴. Fecha de Elaboración: 17/12/2014

MINPPAL/OPP/APLA/09/PMYC/08-12

Ejecución Financiera del Presupuesto de Gastos - Año 2014

¹ Código: 41² Nombre del Organismo: Ministerio del Poder Popular para la Alimentación³ Organo de Adscripción: Ministerio del Poder Popular para la Alimentación⁴ Periodicidad de la Información: Mensual (Julio) Trimestral () Anual ()
(Expresado en Bs)

⁵ Partida	⁶ Denominación	⁷ Ley de Presupuesto y Modificaciones	⁸ Acumulado Comprometido	⁹ Acumulado Causado	¹⁰ Acumulado Pagado	¹¹ Disponible
401	Gastos Personal					
402	Materiales, Suministros y Mercancías					
403	Servicios no Personales					
404	Activos Reales					
405	Activos Financieros					
407	Transferencias y Donaciones	273.938.536,82	47.826.500,73	47.826.500,73	47.826.500,73	226.112.036,09
408	Otros Gastos					
411	Disminución de Pasivos					
¹² Totales		273.938.536,82	47.826.500,73	47.826.500,73	47.826.500,73	226.112.036,09

¹³ Fuente de Financiamiento: 7.- Otros (0002 - Gestión Administrativa)¹⁴ Fecha de Elaboración: 17/12/2014

MINPPAL/OPP/APLA/09/PMYC/08-12

Ejecución Financiera del Presupuesto de Gastos - Año 2014

¹ Código: 41² Nombre del Organismo: Ministerio del Poder Popular para la Alimentación³ Organo de Adscripción: Ministerio del Poder Popular para la Alimentación⁴ Periodicidad de la Información: Mensual (Agosto) Trimestral () Anual ()
(Expresado en Bs)

⁵ Partida	⁶ Denominación	⁷ Ley de Presupuesto y Modificaciones	⁸ Acumulado Comprometido	⁹ Acumulado Causado	¹⁰ Acumulado Pagado	¹¹ Disponible
401	Gastos Personal					
402	Materiales, Suministros y Mercancías					
403	Servicios no Personales					
404	Activos Reales					
405	Activos Financieros					
407	Transferencias y Donaciones	273.938.536,82	273.938.536,70	273.938.536,70	273.938.536,70	0,12
408	Otros Gastos					
411	Disminución de Pasivos					
¹² Totales		273.938.536,82	273.938.536,70	273.938.536,70	273.938.536,70	0,12

¹³ Fuente de Financiamiento: 7.- Otros (0002 - Gestión Administrativa)¹⁴ Fecha de Elaboración: 17/12/2014

MINPPAL/OPP/APLA/09/PMYC/08-12

Ejecución Financiera del Presupuesto de Gastos - Año 2014

¹. Código: 41². Nombre del Organismo: Ministerio del Poder Popular para la Alimentación³. Organo de Adscripción: Ministerio del Poder Popular para la Alimentación⁴. Periodicidad de la Información: Mensual (Septiembre) Trimestral () Anual ()

(Expresado en Bs)

5. Partida	6. Denominación	7. Ley de Presupuesto y Modificaciones	8. Acumulado Comprometido	9. Acumulado Causado	10. Acumulado Pagado	11. Disponible
401	Gastos Personal					
402	Materiales, Suministros y Mercancías					
403	Servicios no Personales					
404	Activos Reales					
405	Activos Financieros					
407	Transferencias y Donaciones	273.938.536,82	273.938.536,70	273.938.536,70	273.938.536,70	0,12
408	Otros Gastos					
411	Disminución de Pasivos					
¹² . Totales		273.938.536,82	273.938.536,70	273.938.536,70	273.938.536,70	0,12

¹³. Fuente de Financiamiento: 7.- Otros (0002 - Gestión Administrativa)¹⁴. Fecha de Elaboración: 17/12/2014

MINPPAL/OPP/APLA/09/PMYC/08-12

Ejecución Financiera del Presupuesto de Gastos - Año 2014

¹. Código: 41². Nombre del Organismo: Ministerio del Poder Popular para la Alimentación³. Organo de Adscripción: Ministerio del Poder Popular para la Alimentación⁴. Periodicidad de la Información: Mensual () Trimestral (3er) Anual ()

(Expresado en Bs)

5. Partida	6. Denominación	7. Ley de Presupuesto y Modificaciones	8. Acumulado Comprometido	9. Acumulado Causado	10. Acumulado Pagado	11. Disponible
401	Gastos Personal					
402	Materiales, Suministros y Mercancías					
403	Servicios no Personales					
404	Activos Reales					
405	Activos Financieros					
407	Transferencias y Donaciones	273.938.536,82	273.938.536,70	273.938.536,70	273.938.536,70	0,12
408	Otros Gastos					
411	Disminución de Pasivos					
¹² . Totales		273.938.536,82	273.938.536,70	273.938.536,70	273.938.536,70	0,12

¹³. Fuente de Financiamiento: 7.- Otros (0002 - Gestión Administrativa)¹⁴. Fecha de Elaboración: 17/12/2014

MINPPAL/OPP/APLA/09/PMYC/08-12

Ejecución Financiera del Presupuesto de Gastos - Año 2014

¹ Código: 41² Nombre del Organismo: Ministerio del Poder Popular para la Alimentación³ Organo de Adscripción: Ministerio del Poder Popular para la Alimentación⁴ Periodicidad de la Información: Mensual (Octubre) Trimestral () Anual ()

(Expresado en Bs)

⁵ Partida	⁶ Denominación	⁷ Ley de Presupuesto y Modificaciones	⁸ Acumulado Comprometido	⁹ Acumulado Causado	¹⁰ Acumulado Pagado	¹¹ Disponible
401	Gastos Personal					
402	Materiales, Suministros y Mercancías					
403	Servicios no Personales					
404	Activos Reales					
405	Activos Financieros					
407	Transferencias y Donaciones	312.769.446,82	312.769.446,70	312.769.446,70	312.769.446,70	0,12
408	Otros Gastos					
411	Disminución de Pasivos					
¹² Totales		312.769.446,82	312.769.446,70	312.769.446,70	312.769.446,70	0,12

¹³ Fuente de Financiamiento: 7.- Otros (0002 - Gestión Administrativa)¹⁴ Fecha de Elaboración: 17/12/2014

MINPPAL/OPP/APLA/09/PMYC/08-12

Ejecución Financiera del Presupuesto de Gastos - Año 2014

¹ Código: 41² Nombre del Organismo: Ministerio del Poder Popular para la Alimentación³ Organo de Adscripción: Ministerio del Poder Popular para la Alimentación⁴ Periodicidad de la Información: Mensual (Noviembre) Trimestral () Anual ()

(Expresado en Bs)

⁵ Partida	⁶ Denominación	⁷ Ley de Presupuesto y Modificaciones	⁸ Acumulado Comprometido	⁹ Acumulado Causado	¹⁰ Acumulado Pagado	¹¹ Disponible
401	Gastos Personal					
402	Materiales, Suministros y Mercancías					
403	Servicios no Personales					
404	Activos Reales					
405	Activos Financieros					
407	Transferencias y Donaciones	357.026.719,18	357.026.719,06	357.026.719,06	312.769.446,70	0,12
408	Otros Gastos					
411	Disminución de Pasivos					
¹² Totales		357.026.719,18	357.026.719,06	357.026.719,06	312.769.446,70	0,12

¹³ Fuente de Financiamiento: 7.- Otros (0002 - Gestión Administrativa)¹⁴ Fecha de Elaboración: 31/12/2014

MINPPAL/OPP/APLA/09/PMYC/08-12

Ejecución Financiera del Presupuesto de Gastos - Año 2014

1. Código: 41

2. Nombre del Organismo: Ministerio del Poder Popular para la Alimentación

3. Organo de Adscripción: Ministerio del Poder Popular para la Alimentación

4. Periodicidad de la Información: Mensual () Trimestral () Anual ()

(Expresado en Bs)

5. Partida	6. Denominación	7. Ley de Presupuesto y Modificaciones	8. Acumulado Comprometido	9. Acumulado Causado	10. Acumulado Pagado	11. Disponible
401	Gastos Personal					
402	Materiales, Suministros y Mercancías					
403	Servicios no Personales					
404	Activos Reales					
405	Activos Financieros					
407	Transferencias y Donaciones	357.026.719,18	357.026.719,06	357.026.719,06	357.026.719,06	0,12
408	Otros Gastos					
411	Disminución de Pasivos					
12. Totales		357.026.719,18	357.026.719,06	357.026.719,06	357.026.719,06	0,12

13. Fuente de Financiamiento: 7.- Otros (0002 - Gestión Administrativa)

14. Fecha de Elaboración: 31/12/2014

MINPPAL/OPP/APLA/09/PM yC/08-2

Ejecución Financiera del Presupuesto de Gastos - Año 2014

1. Código: 41

2. Nombre del Organismo: Ministerio del Poder Popular para la Alimentación

3. Organo de Adscripción: Ministerio del Poder Popular para la Alimentación

4. Periodicidad de la Información: Mensual () Trimestral (4to) Anual ()

(Expresado en Bs)

5. Partida	6. Denominación	7. Ley de Presupuesto y Modificaciones	8. Acumulado Comprometido	9. Acumulado Causado	10. Acumulado Pagado	11. Disponible
401	Gastos Personal					
402	Materiales, Suministros y Mercancías					
403	Servicios no Personales					
404	Activos Reales					
405	Activos Financieros					
407	Transferencias y Donaciones	357.026.719,18	357.026.719,06	357.026.719,06	357.026.719,06	0,12
408	Otros Gastos					
411	Disminución de Pasivos					
12. Totales		357.026.719,18	357.026.719,06	357.026.719,06	357.026.719,06	0,12

13. Fuente de Financiamiento: 7.- Otros (0002 - Gestión Administrativa)

14. Fecha de Elaboración: 31/12/2014

MINPPAL/OPP/APLA/09/PM yC/08-2

0003 - Previsión y Protección Social**Ejecución Financiera del Presupuesto de Gastos - Año 2014**¹. Código: 41². Nombre del Organismo: Ministerio del Poder Popular para la Alimentación³. Organo de Adscripción: Ministerio del Poder Popular para la Alimentación⁴. Periodicidad de la Información: Mensual (Enero) Trimestral () Anual ()

(Expresado en Bs)

⁵ . Partida	⁶ . Denominación	⁷ . Ley de Presupuesto y Modificaciones	⁸ . Acumulado Comprometido	⁹ . Acumulado Causado	¹⁰ . Acumulado Pagado	¹¹ . Disponible
401	Gastos Personal					
402	Materiales, Suministros y Mercancías					
403	Servicios no Personales					
404	Activos Reales					
405	Activos Financieros					
407	Transferencias y Donaciones	1.500.000,00	176.500,00	4.790,00	0,00	1.323.500,00
408	Otros Gastos					
411	Disminución de Pasivos					
¹² . Totales		1.500.000,00	176.500,00	4.790,00	0,00	1.323.500,00

¹³. Fuente de Financiamiento: 1.- Ingresos Ordinarios (0003 - Prevision y Proteccion Social)¹⁴. Fecha de Elaboración: 17/12/2014

MINPPAL/OPP/APLA/09/PMYCI/08-12

Ejecución Financiera del Presupuesto de Gastos - Año 2014¹. Código: 41². Nombre del Organismo: Ministerio del Poder Popular para la Alimentación³. Organo de Adscripción: Ministerio del Poder Popular para la Alimentación⁴. Periodicidad de la Información: Mensual (Febrero) Trimestral () Anual ()

(Expresado en Bs)

⁵ . Partida	⁶ . Denominación	⁷ . Ley de Presupuesto y Modificaciones	⁸ . Acumulado Comprometido	⁹ . Acumulado Causado	¹⁰ . Acumulado Pagado	¹¹ . Disponible
401	Gastos Personal					
402	Materiales, Suministros y Mercancías					
403	Servicios no Personales					
404	Activos Reales					
405	Activos Financieros					
407	Transferencias y Donaciones	1.500.000,00	179.800,00	36.729,35	36.729,35	1.320.200,00
408	Otros Gastos					
411	Disminución de Pasivos					
¹² . Totales		1.500.000,00	179.800,00	36.729,35	36.729,35	1.320.200,00

¹³. Fuente de Financiamiento: 1.- Ingresos Ordinarios (0003 - Prevision y Proteccion Social)¹⁴. Fecha de Elaboración: 17/12/2014

MINPPAL/OPP/APLA/09/PMYCI/08-12

Ejecución Financiera del Presupuesto de Gastos - Año 2014

¹ Código: 41² Nombre del Organismo: Ministerio del Poder Popular para la Alimentación³ Organo de Adscripción: Ministerio del Poder Popular para la Alimentación⁴ Periodicidad de la Información: Mensual (Marzo) Trimestral () Anual ()

(Expresado en Bs)

⁵ Partida	⁶ Denominación	⁷ Ley de Presupuesto y Modificaciones	⁸ Acumulado Comprometido	⁹ Acumulado Causado	¹⁰ Acumulado Pagado	¹¹ Disponible
401	Gastos Personal					
402	Materiales, Suministros y Mercancías					
403	Servicios no Personales					
404	Activos Reales					
405	Activos Financieros					
407	Transferencias y Donaciones	1.500.000,00	397.935,94	345.508,09	345.508,09	1.102.064,06
408	Otros Gastos					
411	Disminución de Pasivos					
¹² Totales		1.500.000,00	397.935,94	345.508,09	345.508,09	1.102.064,06

¹³ Fuente de Financiamiento: 1.- Ingresos Ordinarios (0003 - Prevision y Proteccion Social)¹⁴ Fecha de Elaboración: 17/12/2014

MINPPAL/OPPI/APLA/09/PMYC/08-12

Ejecución Financiera del Presupuesto de Gastos - Año 2014

¹ Código: 41² Nombre del Organismo: Ministerio del Poder Popular para la Alimentación³ Organo de Adscripción: Ministerio del Poder Popular para la Alimentación⁴ Periodicidad de la Información: Mensual () Trimestral (1er) Anual ()

(Expresado en Bs)

⁵ Partida	⁶ Denominación	⁷ Ley de Presupuesto y Modificaciones	⁸ Acumulado Comprometido	⁹ Acumulado Causado	¹⁰ Acumulado Pagado	¹¹ Disponible
401	Gastos Personal					
402	Materiales, Suministros y Mercancías					
403	Servicios no Personales					
404	Activos Reales					
405	Activos Financieros					
407	Transferencias y Donaciones	1.500.000,00	397.935,94	345.508,09	345.508,09	1.102.064,06
408	Otros Gastos					
411	Disminución de Pasivos					
¹² Totales		1.500.000,00	397.935,94	345.508,09	345.508,09	1.102.064,06

¹³ Fuente de Financiamiento: 1.- Ingresos Ordinarios (0003 - Prevision y Proteccion Social)¹⁴ Fecha de Elaboración: 17/12/2014

MINPPAL/OPPI/APLA/09/PMYC/08-12

Ejecución Financiera del Presupuesto de Gastos - Año 2014

¹ Código: 41² Nombre del Organismo: Ministerio del Poder Popular para la Alimentación³ Organo de Adscripción: Ministerio del Poder Popular para la Alimentación⁴ Periodicidad de la Información: Mensual (Abril) Trimestral () Anual ()
(Expresado en Bs)

⁵ Partida	⁶ Denominación	⁷ Ley de Presupuesto y Modificaciones	⁸ Acumulado Comprometido	⁹ Acumulado Causado	¹⁰ Acumulado Pagado	¹¹ Disponible
401	Gastos Personal					
402	Materiales, Suministros y Mercancías					
403	Servicios no Personales					
404	Activos Reales					
405	Activos Financieros					
407	Transferencias y Donaciones	1.500.000,00	427.935,94	382.350,89	382.350,89	1.072.064,06
408	Otros Gastos					
411	Disminución de Pasivos					
¹² Totales		1.500.000,00	427.935,94	382.350,89	382.350,89	1.072.064,06

¹³ Fuente de Financiamiento: 1.- Ingresos Ordinarios (0003 - Prevision y Proteccion Social)¹⁴ Fecha de Elaboración: 17/12/2014

MINPPAL/OPP/APLA/09/PMYC/08-12

Ejecución Financiera del Presupuesto de Gastos - Año 2014

¹ Código: 41² Nombre del Organismo: Ministerio del Poder Popular para la Alimentación³ Organo de Adscripción: Ministerio del Poder Popular para la Alimentación⁴ Periodicidad de la Información: Mensual (Mayo) Trimestral () Anual ()
(Expresado en Bs)

⁵ Partida	⁶ Denominación	⁷ Ley de Presupuesto y Modificaciones	⁸ Acumulado Comprometido	⁹ Acumulado Causado	¹⁰ Acumulado Pagado	¹¹ Disponible
401	Gastos Personal					
402	Materiales, Suministros y Mercancías					
403	Servicios no Personales					
404	Activos Reales					
405	Activos Financieros					
407	Transferencias y Donaciones	1.500.000,00	482.405,94	424.256,19	424.256,19	1.017.594,06
408	Otros Gastos					
411	Disminución de Pasivos					
¹² Totales		1.500.000,00	482.405,94	424.256,19	424.256,19	1.017.594,06

¹³ Fuente de Financiamiento: 1.- Ingresos Ordinarios (0003 - Prevision y Proteccion Social)¹⁴ Fecha de Elaboración: 17/12/2014

MINPPAL/OPP/APLA/09/PMYC/08-12

Ejecución Financiera del Presupuesto de Gastos - Año 2014

¹. Código: 41². Nombre del Organismo: Ministerio del Poder Popular para la Alimentación³. Organo de Adscripción: Ministerio del Poder Popular para la Alimentación⁴. Periodicidad de la Información: Mensual (Junio) Trimestral () Anual ()

(Expresado en Bs)

5. Partida	6. Denominación	7. Ley de Presupuesto y Modificaciones	8. Acumulado Comprometido	9. Acumulado Causado	10. Acumulado Pagado	11. Disponible
401	Gastos Personal					
402	Materiales, Suministros y Mercancías					
403	Servicios no Personales					
404	Activos Reales					
405	Activos Financieros					
407	Transferencias y Donaciones	1.500.000,00	512.671,98	458.009,99	458.009,99	987.328,02
408	Otros Gastos					
411	Disminución de Pasivos					
¹² . Totales		1.500.000,00	512.671,98	458.009,99	458.009,99	987.328,02

¹³. Fuente de Financiamiento: 1.- Ingresos Ordinarios (0003 - Prevision y Proteccion Social)¹⁴. Fecha de Elaboración: 17/12/2014

MINPPAL/OPP/APLA/09/PMYC/08-12

Ejecución Financiera del Presupuesto de Gastos - Año 2014

¹. Código: 41². Nombre del Organismo: Ministerio del Poder Popular para la Alimentación³. Organo de Adscripción: Ministerio del Poder Popular para la Alimentación⁴. Periodicidad de la Información: Mensual () Trimestral (2do) Anual ()

(Expresado en Bs)

5. Partida	6. Denominación	7. Ley de Presupuesto y Modificaciones	8. Acumulado Comprometido	9. Acumulado Causado	10. Acumulado Pagado	11. Disponible
401	Gastos Personal					
402	Materiales, Suministros y Mercancías					
403	Servicios no Personales					
404	Activos Reales					
405	Activos Financieros					
407	Transferencias y Donaciones	1.500.000,00	512.671,98	458.009,99	458.009,99	987.328,02
408	Otros Gastos					
411	Disminución de Pasivos					
¹² . Totales		1.500.000,00	512.671,98	458.009,99	458.009,99	987.328,02

¹³. Fuente de Financiamiento: 1.- Ingresos Ordinarios (0003 - Prevision y Proteccion Social)¹⁴. Fecha de Elaboración: 17/12/2014

MINPPAL/OPP/APLA/09/PMYC/08-12

Ejecución Financiera del Presupuesto de Gastos - Año 2014

¹ Código: 41² Nombre del Organismo: Ministerio del Poder Popular para la Alimentación³ Organo de Adscripción: Ministerio del Poder Popular para la Alimentación⁴ Periodicidad de la Información: Mensual (Julio) Trimestral () Anual ()

(Expresado en Bs)

⁵ Partida	⁶ Denominación	⁷ Ley de Presupuesto y Modificaciones	⁸ Acumulado Comprometido	⁹ Acumulado Causado	¹⁰ Acumulado Pagado	¹¹ Disponible
401	Gastos Personal					
402	Materiales, Suministros y Mercancías					
403	Servicios no Personales					
404	Activos Reales					
405	Activos Financieros					
407	Transferencias y Donaciones	1.500.000,00	815.030,35	594.890,35	594.890,35	684.969,65
408	Otros Gastos					
411	Disminución de Pasivos					
¹² Totales		1.500.000,00	815.030,35	594.890,35	594.890,35	684.969,65

¹³ Fuente de Financiamiento: 1.- Ingresos Ordinarios (0003 - Prevision y Proteccion Social)¹⁴ Fecha de Elaboración: 17/12/2014

MINPPAL/OPP/APLA/09/PMYC/08-12

Ejecución Financiera del Presupuesto de Gastos - Año 2014

¹ Código: 41² Nombre del Organismo: Ministerio del Poder Popular para la Alimentación³ Organo de Adscripción: Ministerio del Poder Popular para la Alimentación⁴ Periodicidad de la Información: Mensual (Agosto) Trimestral () Anual ()

(Expresado en Bs)

⁵ Partida	⁶ Denominación	⁷ Ley de Presupuesto y Modificaciones	⁸ Acumulado Comprometido	⁹ Acumulado Causado	¹⁰ Acumulado Pagado	¹¹ Disponible
401	Gastos Personal					
402	Materiales, Suministros y Mercancías					
403	Servicios no Personales					
404	Activos Reales					
405	Activos Financieros					
407	Transferencias y Donaciones	1.500.000,00	813.030,35	640.716,65	633.706,65	686.969,65
408	Otros Gastos					
411	Disminución de Pasivos					
¹² Totales		1.500.000,00	813.030,35	640.716,65	633.706,65	686.969,65

¹³ Fuente de Financiamiento: 1.- Ingresos Ordinarios (0003 - Prevision y Proteccion Social)¹⁴ Fecha de Elaboración: 17/12/2014

MINPPAL/OPP/APLA/09/PMYC/08-12

Ejecución Financiera del Presupuesto de Gastos - Año 2014

¹ Código: 41² Nombre del Organismo: Ministerio del Poder Popular para la Alimentación³ Organo de Adscripción: Ministerio del Poder Popular para la Alimentación⁴ Periodicidad de la Información: Mensual (Septiembre) Trimestral () Anual ()

(Expresado en Bs)

5. Partida	6. Denominación	7. Ley de Presupuesto y Modificaciones	8. Acumulado Comprometido	9. Acumulado Causado	10. Acumulado Pagado	11. Disponible
401	Gastos Personal					
402	Materiales, Suministros y Mercancías					
403	Servicios no Personales					
404	Activos Reales					
405	Activos Financieros					
407	Transferencias y Donaciones	1.500.000,00	902.030,35	687.448,80	687.448,80	597.969,65
408	Otros Gastos					
411	Disminución de Pasivos					
¹² Totales		1.500.000,00	902.030,35	687.448,80	687.448,80	597.969,65

¹³ Fuente de Financiamiento: 1.- Ingresos Ordinarios (0003 - Prevision y Proteccion Social)¹⁴ Fecha de Elaboración: 17/12/2014

MINPPAL/OPP/APLA/09/PMYC/08-12

Ejecución Financiera del Presupuesto de Gastos - Año 2014

¹ Código: 41² Nombre del Organismo: Ministerio del Poder Popular para la Alimentación³ Organo de Adscripción: Ministerio del Poder Popular para la Alimentación⁴ Periodicidad de la Información: Mensual () Trimestral (3er) Anual ()

(Expresado en Bs)

5. Partida	6. Denominación	7. Ley de Presupuesto y Modificaciones	8. Acumulado Comprometido	9. Acumulado Causado	10. Acumulado Pagado	11. Disponible
401	Gastos Personal					
402	Materiales, Suministros y Mercancías					
403	Servicios no Personales					
404	Activos Reales					
405	Activos Financieros					
407	Transferencias y Donaciones	1.500.000,00	902.030,35	687.448,80	687.448,80	597.969,65
408	Otros Gastos					
411	Disminución de Pasivos					
¹² Totales		1.500.000,00	902.030,35	687.448,80	687.448,80	597.969,65

¹³ Fuente de Financiamiento: 1.- Ingresos Ordinarios (0003 - Prevision y Proteccion Social)¹⁴ Fecha de Elaboración: 17/12/2014

MINPPAL/OPP/APLA/09/PMYC/08-12

Ejecución Financiera del Presupuesto de Gastos - Año 2014

¹ Código: 41² Nombre del Organismo: Ministerio del Poder Popular para la Alimentación³ Organo de Adscripción: Ministerio del Poder Popular para la Alimentación⁴ Periodicidad de la Información: Mensual (Octubre) Trimestral () Anual ()
(Expresado en Bs)

⁵ Partida	⁶ Denominación	⁷ Ley de Presupuesto y Modificaciones	⁸ Acumulado Comprometido	⁹ Acumulado Causado	¹⁰ Acumulado Pagado	¹¹ Disponible
401	Gastos Personal					
402	Materiales, Suministros y Mercancías					
403	Servicios no Personales					
404	Activos Reales					
405	Activos Financieros					
407	Transferencias y Donaciones	1.500.000,00	1.389.930,35	1.029.089,63	1.016.484,63	110.069,65
408	Otros Gastos					
411	Disminución de Pasivos					
¹² Totales		1.500.000,00	1.389.930,35	1.029.089,63	1.016.484,63	110.069,65

¹³ Fuente de Financiamiento: 1.- Ingresos Ordinarios (0003 - Prevision y Proteccion Social)¹⁴ Fecha de Elaboración: 17/12/2014

MINPPAL/OPP/APLA/09/PMYC/08-12

Ejecución Financiera del Presupuesto de Gastos - Año 2014

¹ Código: 41² Nombre del Organismo: Ministerio del Poder Popular para la Alimentación³ Organo de Adscripción: Ministerio del Poder Popular para la Alimentación⁴ Periodicidad de la Información: Mensual (Noviembre) Trimestral () Anual ()
(Expresado en Bs)

⁵ Partida	⁶ Denominación	⁷ Ley de Presupuesto y Modificaciones	⁸ Acumulado Comprometido	⁹ Acumulado Causado	¹⁰ Acumulado Pagado	¹¹ Disponible
401	Gastos Personal					
402	Materiales, Suministros y Mercancías					
403	Servicios no Personales					
404	Activos Reales					
405	Activos Financieros					
407	Transferencias y Donaciones	1.837.000,00	1.389.930,35	1.029.089,63	1.029.089,63	447.069,65
408	Otros Gastos					
411	Disminución de Pasivos					
¹² Totales		1.837.000,00	1.389.930,35	1.029.089,63	1.029.089,63	447.069,65

¹³ Fuente de Financiamiento: 1.- Ingresos Ordinarios (0003 - Prevision y Proteccion Social)¹⁴ Fecha de Elaboración: 31/12/2014

MINPPAL/OPP/APLA/09/PMYC/08-12

Ejecución Financiera del Presupuesto de Gastos - Año 2014

1. Código: 41

2. Nombre del Organismo: Ministerio del Poder Popular para la Alimentación

3. Organo de Adscripción: Ministerio del Poder Popular para la Alimentación

4. Periodicidad de la Información: Mensual (Diciembre) Trimestral () Anual ()

(Expresado en Bs)

5. Partida	6. Denominación	7. Ley de Presupuesto y Modificaciones	8. Acumulado Comprometido	9. Acumulado Causado	10. Acumulado Pagado	11. Disponible
401	Gastos Personal					
402	Materiales, Suministros y Mercancías					
403	Servicios no Personales					
404	Activos Reales					
405	Activos Financieros					
407	Transferencias y Donaciones	1.837.000,00	1.647.632,85	1.589.059,85	1.589.059,85	189.367,15
408	Otros Gastos					
411	Disminución de Pasivos					
12. Totales		1.837.000,00	1.647.632,85	1.589.059,85	1.589.059,85	189.367,15

13. Fuente de Financiamiento: 1.- Ingresos Ordinarios (0003 - Prevision y Proteccion Social)

14. Fecha de Elaboración: 31/12/2014

MINPPAL/OPP/APLA/09/PM yC/08-2

Ejecución Financiera del Presupuesto de Gastos - Año 2014

1. Código: 41

2. Nombre del Organismo: Ministerio del Poder Popular para la Alimentación

3. Organo de Adscripción: Ministerio del Poder Popular para la Alimentación

4. Periodicidad de la Información: Mensual () Trimestral (4to) Anual ()

(Expresado en Bs)

5. Partida	6. Denominación	7. Ley de Presupuesto y Modificaciones	8. Acumulado Comprometido	9. Acumulado Causado	10. Acumulado Pagado	11. Disponible
401	Gastos Personal					
402	Materiales, Suministros y Mercancías					
403	Servicios no Personales					
404	Activos Reales					
405	Activos Financieros					
407	Transferencias y Donaciones	1.837.000,00	1.647.632,85	1.589.059,85	1.589.059,85	189.367,15
408	Otros Gastos					
411	Disminución de Pasivos					
12. Totales		1.837.000,00	1.647.632,85	1.589.059,85	1.589.059,85	189.367,15

13. Fuente de Financiamiento: 1.- Ingresos Ordinarios (0003 - Prevision y Proteccion Social)

14. Fecha de Elaboración: 31/12/2014

MINPPAL/OPP/APLA/09/PM yC/08-2

9999 - Aportes y Transferencias para Financiar los Proyectos de los Entes Descentralizados (Fuente de Financiamiento 1)

Ejecución Financiera del Presupuesto de Gastos - Año 2014

¹ Código: 41

² Nombre del Organismo: Ministerio del Poder Popular para la Alimentación

³ Organo de Adscripción: Ministerio del Poder Popular para la Alimentación

⁴ Periodicidad de la Información: Mensual (Enero) Trimestral () Anual ()

(Expresado en Bs)

5. Partida	6. Denominación	7. Ley de Presupuesto y Modificaciones	8. Acumulado Comprometido	9. Acumulado Causado	10. Acumulado Pagado	11. Disponible
401	Gastos Personal					
402	Materiales, Suministros y Mercancías					
403	Servicios no Personales					
404	Activos Reales					
405	Activos Financieros					
407	Transferencias y Donaciones	4.566.469.089,00	1.631.616.390,69	1.631.616.390,69	601.871.327,11	2.934.852.698,31
408	Otros Gastos					
411	Disminución de Pasivos					
¹² Totales		4.566.469.089,00	1.631.616.390,69	1.631.616.390,69	601.871.327,11	2.934.852.698,31

¹³ Fuente de Financiamiento: 1.- Ingresos Ordinarios (9999 - Aportes y Transferencias para Financiar los Proyectos de los Entes Descentralizados)

¹⁴ Fecha de Elaboración: 17/12/2014

MINPPAL/OPP/APLA/09/PMY/C/08-12

Ejecución Financiera del Presupuesto de Gastos - Año 2014

¹ Código: 41

² Nombre del Organismo: Ministerio del Poder Popular para la Alimentación

³ Organo de Adscripción: Ministerio del Poder Popular para la Alimentación

⁴ Periodicidad de la Información: Mensual (Febrero) Trimestral () Anual ()

(Expresado en Bs)

5. Partida	6. Denominación	7. Ley de Presupuesto y Modificaciones	8. Acumulado Comprometido	9. Acumulado Causado	10. Acumulado Pagado	11. Disponible
401	Gastos Personal					
402	Materiales, Suministros y Mercancías					
403	Servicios no Personales					
404	Activos Reales					
405	Activos Financieros					
407	Transferencias y Donaciones	4.566.469.089,00	3.376.303.739,82	3.376.303.739,82	3.376.303.739,82	1.190.165.349,18
408	Otros Gastos					
411	Disminución de Pasivos					
¹² Totales		4.566.469.089,00	3.376.303.739,82	3.376.303.739,82	3.376.303.739,82	1.190.165.349,18

¹³ Fuente de Financiamiento: 1.- Ingresos Ordinarios (9999 - Aportes y Transferencias para Financiar los Proyectos de los Entes Descentralizados)

¹⁴ Fecha de Elaboración: 17/12/2014

MINPPAL/OPP/APLA/09/PMY/C/08-12

Ejecución Financiera del Presupuesto de Gastos - Año 2014

¹. Código: 41². Nombre del Organismo: Ministerio del Poder Popular para la Alimentación³. Organismo de Adscripción: Ministerio del Poder Popular para la Alimentación⁴. Periodicidad de la Información: Mensual (Marzo) Trimestral () Anual ()

(Expresado en Bs)

⁵ . Partida	⁶ . Denominación	⁷ . Ley de Presupuesto y Modificaciones	⁸ . Acumulado Comprometido	⁹ . Acumulado Causado	¹⁰ . Acumulado Pagado	¹¹ . Disponible
401	Gastos Personal					
402	Materiales, Suministros y Mercancías					
403	Servicios no Personales					
404	Activos Reales					
405	Activos Financieros					
407	Transferencias y Donaciones	4.566.469.089,00	3.495.320.274,73	3.495.320.274,73	3.495.320.274,73	1.071.148.814,27
408	Otros Gastos					
411	Disminución de Pasivos					
¹² . Totales		4.566.469.089,00	3.495.320.274,73	3.495.320.274,73	3.495.320.274,73	1.071.148.814,27

¹³. Fuente de Financiamiento: 1.- Ingresos Ordinarios (9999 - Aportes y Transferencias para Financiar los Proyectos de los Entes Descentralizados)¹⁴. Fecha de Elaboración: 17/12/2014

MINPPAL/OPPI/APLA/09/PMYC/08-12

Ejecución Financiera del Presupuesto de Gastos - Año 2014

¹. Código: 41². Nombre del Organismo: Ministerio del Poder Popular para la Alimentación³. Organismo de Adscripción: Ministerio del Poder Popular para la Alimentación⁴. Periodicidad de la Información: Mensual () Trimestral (1er) Anual ()

(Expresado en Bs)

⁵ . Partida	⁶ . Denominación	⁷ . Ley de Presupuesto y Modificaciones	⁸ . Acumulado Comprometido	⁹ . Acumulado Causado	¹⁰ . Acumulado Pagado	¹¹ . Disponible
401	Gastos Personal					
402	Materiales, Suministros y Mercancías					
403	Servicios no Personales					
404	Activos Reales					
405	Activos Financieros					
407	Transferencias y Donaciones	4.566.469.089,00	3.495.320.274,73	3.495.320.274,73	3.495.320.274,73	1.071.148.814,27
408	Otros Gastos					
411	Disminución de Pasivos					
¹² . Totales		4.566.469.089,00	3.495.320.274,73	3.495.320.274,73	3.495.320.274,73	1.071.148.814,27

¹³. Fuente de Financiamiento: 1.- Ingresos Ordinarios (9999 - Aportes y Transferencias para Financiar los Proyectos de los Entes Descentralizados)¹⁴. Fecha de Elaboración: 17/12/2014

MINPPAL/OPPI/APLA/09/PMYC/08-12

Ejecución Financiera del Presupuesto de Gastos - Año 2014

¹ Código: 41² Nombre del Organismo: Ministerio del Poder Popular para la Alimentación³ Organo de Adscripción: Ministerio del Poder Popular para la Alimentación⁴ Periodicidad de la Información: Mensual (Abril) Trimestral () Anual ()
(Expresado en Bs)

⁵ Partida	⁶ Denominación	⁷ Ley de Presupuesto y Modificaciones	⁸ Acumulado Comprometido	⁹ Acumulado Causado	¹⁰ Acumulado Pagado	¹¹ Disponible
401	Gastos Personal					
402	Materiales, Suministros y Mercancías					
403	Servicios no Personales					
404	Activos Reales					
405	Activos Financieros					
407	Transferencias y Donaciones	4.566.469.089,00	3.614.336.809,64	3.614.336.809,64	3.614.336.809,64	952.132.279,36
408	Otros Gastos					
411	Disminución de Pasivos					
¹² Totales		4.566.469.089,00	3.614.336.809,64	3.614.336.809,64	3.614.336.809,64	952.132.279,36

¹³ Fuente de Financiamiento: 1.- Ingresos Ordinarios (9999 - Aportes y Transferencias para Financiar los Proyectos de los Entes Descentralizados)¹⁴ Fecha de Elaboración: 17/12/2014

MINPPAL/OPP/APLA/09/PMYC/08-12

Ejecución Financiera del Presupuesto de Gastos - Año 2014

¹ Código: 41² Nombre del Organismo: Ministerio del Poder Popular para la Alimentación³ Organo de Adscripción: Ministerio del Poder Popular para la Alimentación⁴ Periodicidad de la Información: Mensual (Mayo) Trimestral () Anual ()
(Expresado en Bs)

⁵ Partida	⁶ Denominación	⁷ Ley de Presupuesto y Modificaciones	⁸ Acumulado Comprometido	⁹ Acumulado Causado	¹⁰ Acumulado Pagado	¹¹ Disponible
401	Gastos Personal					
402	Materiales, Suministros y Mercancías					
403	Servicios no Personales					
404	Activos Reales					
405	Activos Financieros					
407	Transferencias y Donaciones	4.566.469.089,00	3.733.353.344,55	3.733.353.344,55	3.733.353.344,55	833.115.744,45
408	Otros Gastos					
411	Disminución de Pasivos					
¹² Totales		4.566.469.089,00	3.733.353.344,55	3.733.353.344,55	3.733.353.344,55	833.115.744,45

¹³ Fuente de Financiamiento: 1.- Ingresos Ordinarios (9999 - Aportes y Transferencias para Financiar los Proyectos de los Entes Descentralizados)¹⁴ Fecha de Elaboración: 17/12/2014

MINPPAL/OPP/APLA/09/PMYC/08-12

Ejecución Financiera del Presupuesto de Gastos - Año 2014

¹. Código: 41². Nombre del Organismo: Ministerio del Poder Popular para la Alimentación³. Organismo de Adscripción: Ministerio del Poder Popular para la Alimentación⁴. Periodicidad de la Información: Mensual () Trimestral () Anual ()

(Expresado en Bs)

⁵ . Partida	⁶ . Denominación	⁷ . Ley de Presupuesto y Modificaciones	⁸ . Acumulado Comprometido	⁹ . Acumulado Causado	¹⁰ . Acumulado Pagado	¹¹ . Disponible
401	Gastos Personal					
402	Materiales, Suministros y Mercancías					
403	Servicios no Personales					
404	Activos Reales					
405	Activos Financieros					
407	Transferencias y Donaciones	4.566.469.089,00	3.852.369.879,46	3.852.369.879,46	3.852.369.879,46	714.099.209,54
408	Otros Gastos					
411	Disminución de Pasivos					
¹² . Totales		4.566.469.089,00	3.852.369.879,46	3.852.369.879,46	3.852.369.879,46	714.099.209,54

¹³. Fuente de Financiamiento: 1.- Ingresos Ordinarios (9999 - Aportes y Transferencias para Financiar los Proyectos de los Entes Descentralizados)¹⁴. Fecha de Elaboración: 17/12/2014

MINPPAL/OPP/APLA/09/PMYC/08-12

Ejecución Financiera del Presupuesto de Gastos - Año 2014

¹. Código: 41². Nombre del Organismo: Ministerio del Poder Popular para la Alimentación³. Organismo de Adscripción: Ministerio del Poder Popular para la Alimentación⁴. Periodicidad de la Información: Mensual () Trimestral (2do) Anual ()

(Expresado en Bs)

⁵ . Partida	⁶ . Denominación	⁷ . Ley de Presupuesto y Modificaciones	⁸ . Acumulado Comprometido	⁹ . Acumulado Causado	¹⁰ . Acumulado Pagado	¹¹ . Disponible
401	Gastos Personal					
402	Materiales, Suministros y Mercancías					
403	Servicios no Personales					
404	Activos Reales					
405	Activos Financieros					
407	Transferencias y Donaciones	4.566.469.089,00	3.852.369.879,46	3.852.369.879,46	3.852.369.879,46	714.099.209,54
408	Otros Gastos					
411	Disminución de Pasivos					
¹² . Totales		4.566.469.089,00	3.852.369.879,46	3.852.369.879,46	3.852.369.879,46	714.099.209,54

¹³. Fuente de Financiamiento: 1.- Ingresos Ordinarios (9999 - Aportes y Transferencias para Financiar los Proyectos de los Entes Descentralizados)¹⁴. Fecha de Elaboración: 17/12/2014

MINPPAL/OPP/APLA/09/PMYC/08-12

Ejecución Financiera del Presupuesto de Gastos - Año 2014

¹. Código: 41². Nombre del Organismo: Ministerio del Poder Popular para la Alimentación³. Organo de Adscripción: Ministerio del Poder Popular para la Alimentación⁴. Periodicidad de la Información: Mensual (Julio) Trimestral () Anual ()

(Expresado en Bs)

⁵ . Partida	⁶ . Denominación	⁷ . Ley de Presupuesto y Modificaciones	⁸ . Acumulado Comprometido	⁹ . Acumulado Causado	¹⁰ . Acumulado Pagado	¹¹ . Disponible
401	Gastos Personal					
402	Materiales, Suministros y Mercancías					
403	Servicios no Personales					
404	Activos Reales					
405	Activos Financieros					
407	Transferencias y Donaciones	4.566.469.089,00	3.971.386.414,37	3.971.386.414,37	3.971.386.414,37	595.082.674,63
408	Otros Gastos					
411	Disminución de Pasivos					
¹² . Totales		4.566.469.089,00	3.971.386.414,37	3.971.386.414,37	3.971.386.414,37	595.082.674,63

¹³. Fuente de Financiamiento: 1.- Ingresos Ordinarios (9999 - Aportes y Transferencias para Financiar los Proyectos de los Entes Descentralizados)¹⁴. Fecha de Elaboración: 17/12/2014

MINPPAL/OPPI/APLA/09/PMYC/08-12

Ejecución Financiera del Presupuesto de Gastos - Año 2014

¹. Código: 41². Nombre del Organismo: Ministerio del Poder Popular para la Alimentación³. Organo de Adscripción: Ministerio del Poder Popular para la Alimentación⁴. Periodicidad de la Información: Mensual (Agosto) Trimestral () Anual ()

(Expresado en Bs)

⁵ . Partida	⁶ . Denominación	⁷ . Ley de Presupuesto y Modificaciones	⁸ . Acumulado Comprometido	⁹ . Acumulado Causado	¹⁰ . Acumulado Pagado	¹¹ . Disponible
401	Gastos Personal					
402	Materiales, Suministros y Mercancías					
403	Servicios no Personales					
404	Activos Reales					
405	Activos Financieros					
407	Transferencias y Donaciones	4.566.469.089,00	4.209.419.484,19	4.209.419.484,19	4.090.402.949,28	357.049.604,81
408	Otros Gastos					
411	Disminución de Pasivos					
¹² . Totales		4.566.469.089,00	4.209.419.484,19	4.209.419.484,19	4.090.402.949,28	357.049.604,81

¹³. Fuente de Financiamiento: 1.- Ingresos Ordinarios (9999 - Aportes y Transferencias para Financiar los Proyectos de los Entes Descentralizados)¹⁴. Fecha de Elaboración: 17/12/2014

MINPPAL/OPPI/APLA/09/PMYC/08-12

Ejecución Financiera del Presupuesto de Gastos - Año 2014

¹ Código: 41² Nombre del Organismo: Ministerio del Poder Popular para la Alimentación³ Organo de Adscripción: Ministerio del Poder Popular para la Alimentación⁴ Periodicidad de la Información: Mensual (Septiembre) Trimestral () Anual ()

(Expresado en Bs)

⁵ Partida	⁶ Denominación	⁷ Ley de Presupuesto y Modificaciones	⁸ Acumulado Comprometido	⁹ Acumulado Causado	¹⁰ Acumulado Pagado	¹¹ Disponible
401	Gastos Personal					
402	Materiales, Suministros y Mercancías					
403	Servicios no Personales					
404	Activos Reales					
405	Activos Financieros					
407	Transferencias y Donaciones	4.566.469.089,00	4.325.227.685,77	4.218.201.130,44	4.218.201.130,44	241.241.403,23
408	Otros Gastos					
411	Disminución de Pasivos					
¹² Totales		4.566.469.089,00	4.325.227.685,77	4.218.201.130,44	4.218.201.130,44	241.241.403,23

¹³ Fuente de Financiamiento: 1.- Ingresos Ordinarios (9999 - Aportes y Transferencias para Financiar los Proyectos de los Entes Descentralizados)¹⁴ Fecha de Elaboración: 17/12/2014

MINPPAL/OPP/APLA/09/PMYC/08-12

Ejecución Financiera del Presupuesto de Gastos - Año 2014

¹ Código: 41² Nombre del Organismo: Ministerio del Poder Popular para la Alimentación³ Organo de Adscripción: Ministerio del Poder Popular para la Alimentación⁴ Periodicidad de la Información: Mensual () Trimestral (3er) Anual ()

(Expresado en Bs)

⁵ Partida	⁶ Denominación	⁷ Ley de Presupuesto y Modificaciones	⁸ Acumulado Comprometido	⁹ Acumulado Causado	¹⁰ Acumulado Pagado	¹¹ Disponible
401	Gastos Personal					
402	Materiales, Suministros y Mercancías					
403	Servicios no Personales					
404	Activos Reales					
405	Activos Financieros					
407	Transferencias y Donaciones	4.566.469.089,00	4.325.227.685,77	4.218.201.130,44	4.218.201.130,44	241.241.403,23
408	Otros Gastos					
411	Disminución de Pasivos					
¹² Totales		4.566.469.089,00	4.325.227.685,77	4.218.201.130,44	4.218.201.130,44	241.241.403,23

¹³ Fuente de Financiamiento: 1.- Ingresos Ordinarios (9999 - Aportes y Transferencias para Financiar los Proyectos de los Entes Descentralizados)¹⁴ Fecha de Elaboración: 17/12/2014

MINPPAL/OPP/APLA/09/PMYC/08-12

Ejecución Financiera del Presupuesto de Gastos - Año 2014

¹ Código: 41² Nombre del Organismo: Ministerio del Poder Popular para la Alimentación³ Organo de Adscripción: Ministerio del Poder Popular para la Alimentación⁴ Periodicidad de la Información: Mensual (Octubre) Trimestral () Anual ()
(Expresado en Bs)

⁵ Partida	⁶ Denominación	⁷ Ley de Presupuesto y Modificaciones	⁸ Acumulado Comprometido	⁹ Acumulado Causado	¹⁰ Acumulado Pagado	¹¹ Disponible
401	Gastos Personal					
402	Materiales, Suministros y Mercancías					
403	Servicios no Personales					
404	Activos Reales					
405	Activos Financieros					
407	Transferencias y Donaciones	4.566.469.089,00	4.566.469.089,00	4.496.469.088,97	4.334.009.332,02	0,00
408	Otros Gastos					
411	Disminución de Pasivos					
¹² Totales		4.566.469.089,00	4.566.469.089,00	4.496.469.088,97	4.334.009.332,02	0,00

¹³ Fuente de Financiamiento: 1.- Ingresos Ordinarios (9999 - Aportes y Transferencias para Financiar los Proyectos de los Entes Descentralizados)¹⁴ Fecha de Elaboración: 17/12/2014

MINPPAL/OPP/APLA/09/PMY/C/08-12

Ejecución Financiera del Presupuesto de Gastos - Año 2014

¹ Código: 41² Nombre del Organismo: Ministerio del Poder Popular para la Alimentación³ Organo de Adscripción: Ministerio del Poder Popular para la Alimentación⁴ Periodicidad de la Información: Mensual (Noviembre) Trimestral () Anual ()
(Expresado en Bs)

⁵ Partida	⁶ Denominación	⁷ Ley de Presupuesto y Modificaciones	⁸ Acumulado Comprometido	⁹ Acumulado Causado	¹⁰ Acumulado Pagado	¹¹ Disponible
401	Gastos Personal					
402	Materiales, Suministros y Mercancías					
403	Servicios no Personales					
404	Activos Reales					
405	Activos Financieros					
407	Transferencias y Donaciones	4.566.469.089,00	4.566.469.089,00	4.566.469.089,00	4.566.469.089,00	0,00
408	Otros Gastos					
411	Disminución de Pasivos					
¹² Totales		4.566.469.089,00	4.566.469.089,00	4.566.469.089,00	4.566.469.089,00	0,00

¹³ Fuente de Financiamiento: 1.- Ingresos Ordinarios (9999 - Aportes y Transferencias para Financiar los Proyectos de los Entes Descentralizados)¹⁴ Fecha de Elaboración: 31/12/2014

MINPPAL/OPP/APLA/09/PMY/C/08-12

Ejecución Financiera del Presupuesto de Gastos - Año 2014

¹ Código: 41² Nombre del Organismo: Ministerio del Poder Popular para la Alimentación³ Organo de Adscripción: Ministerio del Poder Popular para la Alimentación⁴ Periodicidad de la Información: Mensual (Diciembre) Trimestral () Anual ()
(Expresado en Bs)

⁵ Partida	⁶ Denominación	⁷ Ley de Presupuesto y Modificaciones	⁸ Acumulado Comprometido	⁹ Acumulado Causado	¹⁰ Acumulado Pagado	¹¹ Disponible
401	Gastos Personal					
402	Materiales, Suministros y Mercancías					
403	Servicios no Personales					
404	Activos Reales					
405	Activos Financieros					
407	Transferencias y Donaciones	4.566.469.089,00	4.566.469.089,00	4.566.469.089,00	4.566.469.089,00	0,00
408	Otros Gastos					
411	Disminución de Pasivos					
¹² Totales		4.566.469.089,00	4.566.469.089,00	4.566.469.089,00	4.566.469.089,00	0,00

¹³ Fuente de Financiamiento: 1.- Ingresos Ordinarios (9999 - Aportes y Transferencias para Financiar los Proyectos de los Entes Descentralizados)¹⁴ Fecha de Elaboración: 31/12/2014

MINPPAL/OPPI/APLA/09/PMY/C/08-12

Ejecución Financiera del Presupuesto de Gastos - Año 2014

¹ Código: 41² Nombre del Organismo: Ministerio del Poder Popular para la Alimentación³ Organo de Adscripción: Ministerio del Poder Popular para la Alimentación⁴ Periodicidad de la Información: Mensual () Trimestral (4to) Anual ()
(Expresado en Bs)

⁵ Partida	⁶ Denominación	⁷ Ley de Presupuesto y Modificaciones	⁸ Acumulado Comprometido	⁹ Acumulado Causado	¹⁰ Acumulado Pagado	¹¹ Disponible
401	Gastos Personal					
402	Materiales, Suministros y Mercancías					
403	Servicios no Personales					
404	Activos Reales					
405	Activos Financieros					
407	Transferencias y Donaciones	4.566.469.089,00	4.566.469.089,00	4.566.469.089,00	4.566.469.089,00	0,00
408	Otros Gastos					
411	Disminución de Pasivos					
¹² Totales		4.566.469.089,00	4.566.469.089,00	4.566.469.089,00	4.566.469.089,00	0,00

¹³ Fuente de Financiamiento: 1.- Ingresos Ordinarios (9999 - Aportes y Transferencias para Financiar los Proyectos de los Entes Descentralizados)¹⁴ Fecha de Elaboración: 31/12/2014

MINPPAL/OPPI/APLA/09/PMY/C/08-12

99 - Aportes y Transferencias para Financiar los Proyectos de los Entes Descentralizados (Fuente de Financiamiento 7)

Ejecución Financiera del Presupuesto de Gastos - Año 2014

¹ Código: 41

² Nombre del Organismo: Ministerio del Poder Popular para la Alimentación

³ Organo de Adscripción: Ministerio del Poder Popular para la Alimentación

⁴ Periodicidad de la Información: Mensual (Enero) Trimestral () Anual ()

(Expresado en Bs)

⁵ Partida	⁶ Denominación	⁷ Ley de Presupuesto y Modificaciones	⁸ Acumulado Comprometido	⁹ Acumulado Causado	¹⁰ Acumulado Pagado	¹¹ Disponible
401	Gastos Personal					
402	Materiales, Suministros y Mercancías					
403	Servicios no Personales					
404	Activos Reales					
405	Activos Financieros					
407	Transferencias y Donaciones	0,00	0,00	0,00	0,00	0,00
408	Otros Gastos					
411	Disminución de Pasivos					
¹² Totales		0,00	0,00	0,00	0,00	0,00

¹³ Fuente de Financiamiento: 7.-Otros (9999 - Aportes y Transferencias para Financiar los Proyectos de los Entes Descentralizados)

¹⁴ Fecha de Elaboración: 17/12/2014

MINPPAL/OPP/APLA/09/PMYC/08-12

Ejecución Financiera del Presupuesto de Gastos - Año 2014

¹ Código: 41

² Nombre del Organismo: Ministerio del Poder Popular para la Alimentación

³ Organo de Adscripción: Ministerio del Poder Popular para la Alimentación

⁴ Periodicidad de la Información: Mensual (Febrero) Trimestral () Anual ()

(Expresado en Bs)

⁵ Partida	⁶ Denominación	⁷ Ley de Presupuesto y Modificaciones	⁸ Acumulado Comprometido	⁹ Acumulado Causado	¹⁰ Acumulado Pagado	¹¹ Disponible
401	Gastos Personal					
402	Materiales, Suministros y Mercancías					
403	Servicios no Personales					
404	Activos Reales					
405	Activos Financieros					
407	Transferencias y Donaciones	0,00	0,00	0,00	0,00	0,00
408	Otros Gastos					
411	Disminución de Pasivos					
¹² Totales		0,00	0,00	0,00	0,00	0,00

¹³ Fuente de Financiamiento: 7.-Otros (9999 - Aportes y Transferencias para Financiar los Proyectos de los Entes Descentralizados)

¹⁴ Fecha de Elaboración: 17/12/2014

MINPPAL/OPP/APLA/09/PMYC/08-12

Ejecución Financiera del Presupuesto de Gastos - Año 2014¹ Código: 41² Nombre del Organismo: Ministerio del Poder Popular para la Alimentación³ Organo de Adscripción: Ministerio del Poder Popular para la Alimentación⁴ Periodicidad de la Información: Mensual (Marzo) Trimestral () Anual ()

(Expresado en Bs)

⁵ Partida	⁶ Denominación	⁷ Ley de Presupuesto y Modificaciones	⁸ Acumulado Comprometido	⁹ Acumulado Causado	¹⁰ Acumulado Pagado	¹¹ Disponible
401	Gastos Personal					
402	Materiales, Suministros y Mercancías					
403	Servicios no Personales					
404	Activos Reales					
405	Activos Financieros					
407	Transferencias y Donaciones	16.624.477.540,00	9.339.979.375,00	9.339.979.375,00	9.339.979.375,00	7.284.498.165,00
408	Otros Gastos					
411	Disminución de Pasivos					
¹² Totales		16.624.477.540,00	9.339.979.375,00	9.339.979.375,00	9.339.979.375,00	7.284.498.165,00

¹³ Fuente de Financiamiento: 7.-Otros (9999 - Aportes y Transferencias para Financiar los Proyectos de los Entes Descentralizados)¹⁴ Fecha de Elaboración: 17/12/2014

MINPPAL/OPP/APLA/09/PMYC/08-12

Ejecución Financiera del Presupuesto de Gastos - Año 2014¹ Código: 41² Nombre del Organismo: Ministerio del Poder Popular para la Alimentación³ Organo de Adscripción: Ministerio del Poder Popular para la Alimentación⁴ Periodicidad de la Información: Mensual () Trimestral (1er) Anual ()

(Expresado en Bs)

⁵ Partida	⁶ Denominación	⁷ Ley de Presupuesto y Modificaciones	⁸ Acumulado Comprometido	⁹ Acumulado Causado	¹⁰ Acumulado Pagado	¹¹ Disponible
401	Gastos Personal					
402	Materiales, Suministros y Mercancías					
403	Servicios no Personales					
404	Activos Reales					
405	Activos Financieros					
407	Transferencias y Donaciones	16.624.477.540,00	9.339.979.375,00	9.339.979.375,00	9.339.979.375,00	7.284.498.165,00
408	Otros Gastos					
411	Disminución de Pasivos					
¹² Totales		16.624.477.540,00	9.339.979.375,00	9.339.979.375,00	9.339.979.375,00	7.284.498.165,00

¹³ Fuente de Financiamiento: 7.-Otros (9999 - Aportes y Transferencias para Financiar los Proyectos de los Entes Descentralizados)¹⁴ Fecha de Elaboración: 17/12/2014

MINPPAL/OPP/APLA/09/PMYC/08-12

Ejecución Financiera del Presupuesto de Gastos - Año 2014

¹ Código: 41² Nombre del Organismo: Ministerio del Poder Popular para la Alimentación³ Organo de Adscripción: Ministerio del Poder Popular para la Alimentación⁴ Periodicidad de la Información: Mensual (Abril) Trimestral () Anual ()

(Expresado en Bs)

⁵ Partida	⁶ Denominación	⁷ Ley de Presupuesto y Modificaciones	⁸ Acumulado Comprometido	⁹ Acumulado Causado	¹⁰ Acumulado Pagado	¹¹ Disponible
401	Gastos Personal					
402	Materiales, Suministros y Mercancías					
403	Servicios no Personales					
404	Activos Reales					
405	Activos Financieros					
407	Transferencias y Donaciones	22.467.729.540,00	18.624.477.540,00	18.624.477.540,00	14.119.972.500,00	3.843.252.000,00
408	Otros Gastos					
411	Disminución de Pasivos					
¹² Totales		22.467.729.540,00	18.624.477.540,00	18.624.477.540,00	14.119.972.500,00	3.843.252.000,00

¹³ Fuente de Financiamiento: 7.-Otros (9999 - Aportes y Transferencias para Financiar los Proyectos de los Entes Descentralizados)¹⁴ Fecha de Elaboración: 17/12/2014

MINPPAL/OPP/APLA/09/PMYC/08-12

Ejecución Financiera del Presupuesto de Gastos - Año 2014

¹ Código: 41² Nombre del Organismo: Ministerio del Poder Popular para la Alimentación³ Organo de Adscripción: Ministerio del Poder Popular para la Alimentación⁴ Periodicidad de la Información: Mensual (Mayo) Trimestral () Anual ()

(Expresado en Bs)

⁵ Partida	⁶ Denominación	⁷ Ley de Presupuesto y Modificaciones	⁸ Acumulado Comprometido	⁹ Acumulado Causado	¹⁰ Acumulado Pagado	¹¹ Disponible
401	Gastos Personal					
402	Materiales, Suministros y Mercancías					
403	Servicios no Personales					
404	Activos Reales					
405	Activos Financieros					
407	Transferencias y Donaciones	24.021.964.540,00	22.467.729.540,00	22.467.729.540,00	22.467.729.540,00	1.554.235.000,00
408	Otros Gastos					
411	Disminución de Pasivos					
¹² Totales		24.021.964.540,00	22.467.729.540,00	22.467.729.540,00	22.467.729.540,00	1.554.235.000,00

¹³ Fuente de Financiamiento: 7.-Otros (9999 - Aportes y Transferencias para Financiar los Proyectos de los Entes Descentralizados)¹⁴ Fecha de Elaboración: 17/12/2014

MINPPAL/OPP/APLA/09/PMYC/08-12

Ejecución Financiera del Presupuesto de Gastos - Año 2014¹. Código: 41². Nombre del Organismo: Ministerio del Poder Popular para la Alimentación³. Organismo de Adscripción: Ministerio del Poder Popular para la Alimentación⁴. Periodicidad de la Información: Mensual (Junio) Trimestral () Anual ()

(Expresado en Bs)

⁵ . Partida	⁶ . Denominación	⁷ . Ley de Presupuesto y Modificaciones	⁸ . Acumulado Comprometido	⁹ . Acumulado Causado	¹⁰ . Acumulado Pagado	¹¹ . Disponible
401	Gastos Personal					
402	Materiales, Suministros y Mercancías					
403	Servicios no Personales					
404	Activos Reales					
405	Activos Financieros					
407	Transferencias y Donaciones	24.021.964.540,00	24.021.964.540,00	24.021.964.540,00	24.021.964.540,00	0,00
408	Otros Gastos					
411	Disminución de Pasivos					
¹² Totales		24.021.964.540,00	24.021.964.540,00	24.021.964.540,00	24.021.964.540,00	0,00

¹³. Fuente de Financiamiento: 7.-Otros (9999 - Aportes y Transferencias para Financiar los Proyectos de los Entes Descentralizados)¹⁴. Fecha de Elaboración: 17/12/2014

MINPPAL/OPPI/APLA/09/PMYC/08-12

Ejecución Financiera del Presupuesto de Gastos - Año 2014¹. Código: 41². Nombre del Organismo: Ministerio del Poder Popular para la Alimentación³. Organismo de Adscripción: Ministerio del Poder Popular para la Alimentación⁴. Periodicidad de la Información: Mensual () Trimestral (2do) Anual ()

(Expresado en Bs)

⁵ . Partida	⁶ . Denominación	⁷ . Ley de Presupuesto y Modificaciones	⁸ . Acumulado Comprometido	⁹ . Acumulado Causado	¹⁰ . Acumulado Pagado	¹¹ . Disponible
401	Gastos Personal					
402	Materiales, Suministros y Mercancías					
403	Servicios no Personales					
404	Activos Reales					
405	Activos Financieros					
407	Transferencias y Donaciones	24.021.964.540,00	24.021.964.540,00	24.021.964.540,00	24.021.964.540,00	0,00
408	Otros Gastos					
411	Disminución de Pasivos					
¹² Totales		24.021.964.540,00	24.021.964.540,00	24.021.964.540,00	24.021.964.540,00	0,00

¹³. Fuente de Financiamiento: 7.-Otros (9999 - Aportes y Transferencias para Financiar los Proyectos de los Entes Descentralizados)¹⁴. Fecha de Elaboración: 17/12/2014

MINPPAL/OPPI/APLA/09/PMYC/08-12

Ejecución Financiera del Presupuesto de Gastos - Año 2014

¹. Código: 41². Nombre del Organismo: Ministerio del Poder Popular para la Alimentación³. Organo de Adscripción: Ministerio del Poder Popular para la Alimentación⁴. Periodicidad de la Información: Mensual (Julio) Trimestral () Anual ()

(Expresado en Bs)

⁵ . Partida	⁶ . Denominación	⁷ . Ley de Presupuesto y Modificaciones	⁸ . Acumulado Comprometido	⁹ . Acumulado Causado	¹⁰ . Acumulado Pagado	¹¹ . Disponible
401	Gastos Personal					
402	Materiales, Suministros y Mercancías					
403	Servicios no Personales					
404	Activos Reales					
405	Activos Financieros					
407	Transferencias y Donaciones	24.021.964.540,00	24.021.964.540,00	24.021.964.540,00	24.021.964.540,00	0,00
408	Otros Gastos					
411	Disminución de Pasivos					
¹² . Totales		24.021.964.540,00	24.021.964.540,00	24.021.964.540,00	24.021.964.540,00	0,00

¹³. Fuente de Financiamiento: 7.-Otros (9999 - Aportes y Transferencias para Financiar los Proyectos de los Entes Descentralizados)¹⁴. Fecha de Elaboración: 17/12/2014

MINPPAL/OPP/APLA/09/PMYC/08-12

Ejecución Financiera del Presupuesto de Gastos - Año 2014

¹. Código: 41². Nombre del Organismo: Ministerio del Poder Popular para la Alimentación³. Organo de Adscripción: Ministerio del Poder Popular para la Alimentación⁴. Periodicidad de la Información: Mensual (Agosto) Trimestral () Anual ()

(Expresado en Bs)

⁵ . Partida	⁶ . Denominación	⁷ . Ley de Presupuesto y Modificaciones	⁸ . Acumulado Comprometido	⁹ . Acumulado Causado	¹⁰ . Acumulado Pagado	¹¹ . Disponible
401	Gastos Personal					
402	Materiales, Suministros y Mercancías					
403	Servicios no Personales					
404	Activos Reales					
405	Activos Financieros					
407	Transferencias y Donaciones	24.021.964.540,00	24.021.964.540,00	24.021.964.540,00	24.021.964.540,00	0,00
408	Otros Gastos					
411	Disminución de Pasivos					
¹² . Totales		24.021.964.540,00	24.021.964.540,00	24.021.964.540,00	24.021.964.540,00	0,00

¹³. Fuente de Financiamiento: 7.-Otros (9999 - Aportes y Transferencias para Financiar los Proyectos de los Entes Descentralizados)¹⁴. Fecha de Elaboración: 17/12/2014

MINPPAL/OPP/APLA/09/PMYC/08-12

Ejecución Financiera del Presupuesto de Gastos - Año 2014

¹ Código: 41² Nombre del Organismo: Ministerio del Poder Popular para la Alimentación³ Organo de Adscripción: Ministerio del Poder Popular para la Alimentación⁴ Periodicidad de la Información: Mensual (Septiembre) Trimestral () Anual ()

(Expresado en Bs)

5. Partida	6. Denominación	7. Ley de Presupuesto y Modificaciones	8. Acumulado Comprometido	9. Acumulado Causado	10. Acumulado Pagado	11. Disponible
401	Gastos Personal					
402	Materiales, Suministros y Mercancías					
403	Servicios no Personales					
404	Activos Reales					
405	Activos Financieros					
407	Transferencias y Donaciones	24.021.964.540,00	24.021.964.540,00	24.021.964.540,00	24.021.964.540,00	0,00
408	Otros Gastos					
411	Disminución de Pasivos					
¹² Totales		24.021.964.540,00	24.021.964.540,00	24.021.964.540,00	24.021.964.540,00	0,00

¹³ Fuente de Financiamiento: 7.-Otros (9999 - Aportes y Transferencias para Financiar los Proyectos de los Entes Descentralizados)¹⁴ Fecha de Elaboración: 17/12/2014

MINPPAL/OPP/APLA/09/PMYC/08-12

Ejecución Financiera del Presupuesto de Gastos - Año 2014

¹ Código: 41² Nombre del Organismo: Ministerio del Poder Popular para la Alimentación³ Organo de Adscripción: Ministerio del Poder Popular para la Alimentación⁴ Periodicidad de la Información: Mensual () Trimestral (3er) Anual ()

(Expresado en Bs)

5. Partida	6. Denominación	7. Ley de Presupuesto y Modificaciones	8. Acumulado Comprometido	9. Acumulado Causado	10. Acumulado Pagado	11. Disponible
401	Gastos Personal					
402	Materiales, Suministros y Mercancías					
403	Servicios no Personales					
404	Activos Reales					
405	Activos Financieros					
407	Transferencias y Donaciones	24.021.964.540,00	24.021.964.540,00	24.021.964.540,00	24.021.964.540,00	0,00
408	Otros Gastos					
411	Disminución de Pasivos					
¹² Totales		24.021.964.540,00	24.021.964.540,00	24.021.964.540,00	24.021.964.540,00	0,00

¹³ Fuente de Financiamiento: 7.-Otros (9999 - Aportes y Transferencias para Financiar los Proyectos de los Entes Descentralizados)¹⁴ Fecha de Elaboración: 17/12/2014

MINPPAL/OPP/APLA/09/PMYC/08-12

Ejecución Financiera del Presupuesto de Gastos - Año 2014

¹ Código: 41² Nombre del Organismo: Ministerio del Poder Popular para la Alimentación³ Organo de Adscripción: Ministerio del Poder Popular para la Alimentación⁴ Periodicidad de la Información: Mensual (Octubre) Trimestral () Anual ()
(Expresado en Bs)

⁵ Partida	⁶ Denominación	⁷ Ley de Presupuesto y Modificaciones	⁸ Acumulado Comprometido	⁹ Acumulado Causado	¹⁰ Acumulado Pagado	¹¹ Disponible
401	Gastos Personal					
402	Materiales, Suministros y Mercancías					
403	Servicios no Personales					
404	Activos Reales					
405	Activos Financieros					
407	Transferencias y Donaciones	24.021.964.540,00	24.021.964.540,00	24.021.964.540,00	24.021.964.540,00	0,00
408	Otros Gastos					
411	Disminución de Pasivos					
¹² Totales		24.021.964.540,00	24.021.964.540,00	24.021.964.540,00	24.021.964.540,00	0,00

¹³ Fuente de Financiamiento: 7.-Otros (9999 - Aportes y Transferencias para Financiar los Proyectos de los Entes Descentralizados)¹⁴ Fecha de Elaboración: 17/12/2014

MINPPAL/OPPI/APLA/09/PMYC/08-12

Ejecución Financiera del Presupuesto de Gastos - Año 2014

¹ Código: 41² Nombre del Organismo: Ministerio del Poder Popular para la Alimentación³ Organo de Adscripción: Ministerio del Poder Popular para la Alimentación⁴ Periodicidad de la Información: Mensual (Noviembre) Trimestral () Anual ()
(Expresado en Bs)

⁵ Partida	⁶ Denominación	⁷ Ley de Presupuesto y Modificaciones	⁸ Acumulado Comprometido	⁹ Acumulado Causado	¹⁰ Acumulado Pagado	¹¹ Disponible
401	Gastos Personal					
402	Materiales, Suministros y Mercancías					
403	Servicios no Personales					
404	Activos Reales					
405	Activos Financieros					
407	Transferencias y Donaciones	24.021.964.540,00	24.021.964.540,00	24.021.964.540,00	24.021.964.540,00	0,00
408	Otros Gastos					
411	Disminución de Pasivos					
¹² Totales		24.021.964.540,00	24.021.964.540,00	24.021.964.540,00	24.021.964.540,00	0,00

¹³ Fuente de Financiamiento: 7.-Otros (9999 - Aportes y Transferencias para Financiar los Proyectos de los Entes Descentralizados)¹⁴ Fecha de Elaboración: 31/12/2014

MINPPAL/OPPI/APLA/09/PMYC/08-12

Ejecución Financiera del Presupuesto de Gastos - Año 2014¹ Código: 41² Nombre del Organismo: Ministerio del Poder Popular para la Alimentación³ Organo de Adscripción: Ministerio del Poder Popular para la Alimentación⁴ Periodicidad de la Información: Mensual (Diciembre) Trimestral () Anual ()

(Expresado en Bs)

⁵ Partida	⁶ Denominación	⁷ Ley de Presupuesto y Modificaciones	⁸ Acumulado Comprometido	⁹ Acumulado Causado	¹⁰ Acumulado Pagado	¹¹ Disponible
401	Gastos Personal					
402	Materiales, Suministros y Mercancías					
403	Servicios no Personales					
404	Activos Reales					
405	Activos Financieros					
407	Transferencias y Donaciones	26.153.533.756,16	26.153.533.756,16	26.153.533.756,16	26.153.533.756,16	0,00
408	Otros Gastos					
411	Disminución de Pasivos					
¹² Totales		26.153.533.756,16	26.153.533.756,16	26.153.533.756,16	26.153.533.756,16	0,00

¹³ Fuente de Financiamiento: 7.-Otros (9999 - Aportes y Transferencias para Financiar los Proyectos de los Entes Descentralizados)¹⁴ Fecha de Elaboración: 31/12/2014

MINPPAL/OPPI/APLA/09/PMYCI/08-12

Ejecución Financiera del Presupuesto de Gastos - Año 2014¹ Código: 41² Nombre del Organismo: Ministerio del Poder Popular para la Alimentación³ Organo de Adscripción: Ministerio del Poder Popular para la Alimentación⁴ Periodicidad de la Información: Mensual () Trimestral (4to) Anual ()

(Expresado en Bs)

⁵ Partida	⁶ Denominación	⁷ Ley de Presupuesto y Modificaciones	⁸ Acumulado Comprometido	⁹ Acumulado Causado	¹⁰ Acumulado Pagado	¹¹ Disponible
401	Gastos Personal					
402	Materiales, Suministros y Mercancías					
403	Servicios no Personales					
404	Activos Reales					
405	Activos Financieros					
407	Transferencias y Donaciones	26.153.533.756,16	26.153.533.756,16	26.153.533.756,16	26.153.533.756,16	0,00
408	Otros Gastos					
411	Disminución de Pasivos					
¹² Totales		26.153.533.756,16	26.153.533.756,16	26.153.533.756,16	26.153.533.756,16	0,00

¹³ Fuente de Financiamiento: 7.-Otros (9999 - Aportes y Transferencias para Financiar los Proyectos de los Entes Descentralizados)¹⁴ Fecha de Elaboración: 31/12/2014

MINPPAL/OPPI/APLA/09/PMYCI/08-12

Relación de Transferencias a los Entes Adscritos al Ministerio:**Gestión Administrativa: Fundación Programa de Alimentos Estratégicos (FUNDAPROAL) (Fuente de Financiamiento 1 “Ingresos Ordinarios”)**

5.Órgano o Ente Receptor:	Fundación Programa de Alimentos Estratégicos (FUNDAPROAL)
6.Fuente de Financiamiento:	1.- Ingresos Ordinarios
7.Concepto:	

8.Mes	9.Nº de Orden	10.Monto	11.Fecha de Emisión	12.Observaciones
Enero	21	24.750.000,00	29/01/2014	
13.Total		24.750.000,00		
Febrero	101	24.750.000,00	18/02/2014	
13.Total		24.750.000,00		
Marzo	232	24.750.000,00	13/03/2014	
13.Total		24.750.000,00		
Abril	570	24.750.000,00	10/04/2014	
13.Total		24.750.000,00		
Mayo	843	24.750.000,00	20/05/2014	
13.Total		24.750.000,00		
Junio	966	24.750.000,00	05/06/2014	
13.Total		24.750.000,00		
Julio	1,248	24.750.000,00	18/07/2014	
13.Total		24.750.000,00		
Agosto	1,563	24.750.000,00	28/08/2014	
13.Total		24.750.000,00		
Septiembre	1,77	24.750.000,00	25/09/2014	
13.Total		24.750.000,00		
Octubre	1,883	24.750.000,00	13/10/2014	
13.Total		24.750.000,00		
Noviembre	2,242	24.750.000,00	05/11/2014	
13.Total		24.750.000,00		
Diciembre	2,611	24.750.000,00	26/11/2014	
13.Total		24.750.000,00		
14.Total General		297.000.000,00		

MINPPAL/OPP/APLA/18/PMYC/08-12

Aportes y Transferencias para Financiar los Proyectos de los Entes Descentralizados: Fundación Programa de Alimentos Estratégicos (FUNDAPROAL) (Fuente de Financiamiento 1 "Ingresos Ordinarios")

2.Código:	41
3.Responsable:	Oficina de Administración y Servicios
4.Órgano de Adscripción:	Ministerio del Poder Popular para la Alimentación
5.Órgano o Ente Receptor:	Fundación Programa de Alimentos Estratégicos (FUNDAPROAL)
6.Fuente de Financiamiento:	1.- Ingresos Ordinarios
7.Concepto:	

8.Mes	9.N° de Orden	10.Monto	11.Fecha de Emisión	12.Observaciones
Enero	22	23.333.333,33	29/01/2014	
	23	23.333.333,33	29/01/2014	
	24	23.333.333,33	29/01/2014	
	25	23.333.333,33	29/01/2014	
13.Total		93.333.333,32		
Febrero	102	23.333.333,33	18/02/2014	
	103	23.333.333,33	18/02/2014	
	104	23.333.333,33	18/02/2014	
	105	23.333.333,33	18/02/2014	
13.Total		93.333.333,32		
Marzo	233	23.333.333,33	13/03/2014	
	234	23.333.333,33	13/03/2014	
	235	23.333.333,33	13/03/2014	
	236	23.333.333,33	13/03/2014	
13.Total		93.333.333,32		
Abril	571	23.333.333,33	10/04/2014	
	572	23.333.333,33	10/04/2014	
	573	23.333.333,33	10/04/2014	
	574	23.333.333,33	10/04/2014	
13.Total		93.333.333,32		
Mayo	844	23.333.333,33	20/05/2014	
	845	23.333.333,33	20/05/2014	
	846	23.333.333,33	20/05/2014	
	847	23.333.333,33	20/05/2014	
13.Total		93.333.333,32		
Junio	971	23.333.333,33	05/06/2014	
	972	23.333.333,33	05/06/2014	
	973	23.333.333,33	05/06/2014	
	974	23.333.333,33	05/06/2014	
13.Total		93.333.333,32		
Julio	1,249	23.333.333,33	18/07/2014	
	1,25	23.333.333,33	18/07/2014	
	1,251	23.333.333,33	18/07/2014	
	1,252	23.333.333,33	18/07/2014	
13.Total		93.333.333,32		

Relación de Transferencias - Año 2014				1.Fecha:	22/12/2014
2.Código: 41					
3.Responsable: Oficina de Administracion y Servicios					
4.Órgano de Adscripción: Ministerio del Poder Popular para la Alimentación					
5.Órgano o Ente Receptor: Fundación Programa de Alimentos Estrategicos (FUNDAPROAL)					
6.Fuente de Financiamiento: 1.- Ingresos Ordinarios					
7.Concepto:					
8.Mes	9.N° de Orden	10.Monto	11.Fecha de Emisión	12.Observaciones	
Agosto	1,568	23.333.333,33	28/08/2014		
	1,569	23.333.333,33	28/08/2014		
	1,57	23.333.333,33	28/08/2014		
	1,571	23.333.333,33	28/08/2014		
13.Total		93.333.333,32			
Septiembre	1,771	23.333.333,33	25/09/2014		
	1,772	23.333.333,33	25/09/2014		
	1,773	23.333.333,33	25/09/2014		
	1,774	23.333.333,33	25/09/2014		
13.Total		93.333.333,32			
Octubre	1,887	23.333.333,33	13/10/2014		
	1,888	23.333.333,33	13/10/2014		
	1,889	23.333.333,33	13/10/2014		
	1,89	23.333.333,33	13/10/2014		
13.Total		93.333.333,32			
Noviembre	2,244	23.333.333,33	05/11/2014		
	2,245	23.333.333,33	05/11/2014		
	2,246	23.333.333,33	05/11/2014		
	2,247	23.333.333,33	05/11/2014		
13.Total		93.333.333,32			
Diciembre	2,616	23.333.333,33	27/11/2014		
	2,691	23.333.333,33	27/11/2014		
	2,692	23.333.333,33	27/11/2014		
	2,693	23.333.333,33	27/11/2014		
13.Total		93.333.333,32			
14.Total General		1.120.000.000			

MINPPAL/OPP/APLA/18/PMyC/08-12

MINPPAL/OPP/APLA/18/PMYC/08-12

Crédito Adicional: Fundación Programa de Alimentos Estratégicos (FUNDAPROAL) (Fuente de Financiamiento 7 “Otros”)

Relación de Transferencias - Año 2014			1.Fecha:	22/12/2014
2.Código: 41 3.Responsable: Oficina de Administracion y Servicios 4.Órgano de Adscripción: Ministerio del Poder Popular para la Alimentación 5.Órgano o Ente Receptor: Fundación Programa de Alimentos Estrategicos (FUNDAPROAL) 6.Fuente de Financiamiento: 7.- Otros 7.Concepto:				
8.Mes	9.N° de Orden	10.Monto	11.Fecha de Emisión	12.Observaciones
Febrero	230	19.529,71	25/02/2014	
Agosto	1,561	1.412.213,00	28/08/2014	
Septiembre	1,833	18.197.875,00	30/09/2014	
13.Total		19.629.617,71		
14.Total General		19.629.617,71		

MINPPAL/OPP/APLA/18/PMYC/08-12

Gestión Administrativa: Instituto Nacional de Nutrición (INN)
(Fuente de Financiamiento 1 “Ingresos Ordinarios”)

Relación de Transferencias - Año 2014			1.Fecha:	22/12/2014
2.Código: 41 3.Responsable: Oficina de Administracion y Servicios 4.Órgano de Adscripción: Ministerio del Poder Popular para la Alimentación 5.Órgano o Ente Receptor: Instituto Nacional de Nutrición (INN) 6.Fuente de Financiamiento: 1.- Ingresos Ordinarios 7.Concepto:				
8.Mes	9.N° de Orden	10.Monto	11.Fecha de Emisión	12.Observaciones
Enero	27	24.583.333,33	29/01/2014	
	28	24.583.333,33	29/01/2014	
	29	24.583.333,33	29/01/2014	
	30	24.583.333,34	29/01/2014	
13.Total		98.333.333,33		
Febrero	108	24.583.333,33	18/02/2014	
	109	24.583.333,33	18/02/2014	
	110	24.583.333,33	18/02/2014	
	111	24.583.333,34	18/02/2014	
13.Total		98.333.333,33		
Marzo	237	24.583.333,33	13/03/2014	
	238	24.583.333,33	13/03/2014	
	239	24.583.333,33	13/03/2014	
	240	24.583.333,34	13/03/2014	
13.Total		98.333.333,33		
Abril	575	24.583.333,33	10/04/2014	
	576	24.583.333,33	10/04/2014	
	577	24.583.333,33	10/04/2014	
	578	24.583.333,34	10/04/2014	
13.Total		98.333.333,33		
Mayo	848	24.583.333,33	20/05/2014	
	849	24.583.333,33	20/05/2014	
	850	24.583.333,33	20/05/2014	
	851	24.583.333,34	20/05/2014	
13.Total		98.333.333,33		
Junio	967	24.583.333,33	05/06/2014	
	968	24.583.333,33	05/06/2014	
	969	24.583.333,33	05/06/2014	
	970	24.583.333,34	05/06/2014	
13.Total		98.333.333,33		

Julio	1.253	24.583.333,33	18/07/2014	
	1.254	24.583.333,33	18/07/2014	
	1.255	24.583.333,33	18/07/2014	
	1.256	24.583.333,34	18/07/2014	
^{13.} Total		98.333.333,33		
Agosto	1.564	24.583.333,33	28/08/2014	
	1.565	24.583.333,33	28/08/2014	
	1.566	24.583.333,33	28/08/2014	
	1.567	24.583.333,34	28/08/2014	
^{13.} Total		98.333.333,33		
Septiembre	1.766	24.583.333,33	25/09/2014	
	1.767	24.583.333,33	25/09/2014	
	1.768	24.583.333,33	25/09/2014	
	1.769	24.583.333,34	25/09/2014	
^{13.} Total		98.333.333,33		
Octubre	1.884	24.583.333,33	13/10/2014	
	1.885	24.583.333,33	13/10/2014	
	1.892	24.583.333,33	13/10/2014	
	1.890	24.583.333,34	13/10/2014	
^{13.} Total		98.333.333,33		
Noviembre	2.248	24.583.333,33	05/11/2014	
	2.249	24.583.333,33	05/11/2014	
	2.250	24.583.333,33	05/11/2014	
	2.251	24.583.333,34	05/11/2014	
^{13.} Total		98.333.333,33		
Diciembre	2.694	24.583.333,34	27/11/2014	
	2.695	24.583.333,34	27/11/2014	
	2.696	24.583.333,34	27/11/2014	
	2.697	24.583.333,35	27/11/2014	
^{13.} Total		98.333.333,37		
Diciembre	3.037	21.459.914,00	26/12/2014	
	3.038	21.459.914,00	26/12/2014	
^{13.} Total		42.919.828,00		
^{14.} Total General		1.222.919.828,00		

MINPPAL/OPP/APLA/18/PMYC/08-12

Aportes y Transferencias para Financiar los Proyectos de los Entes Descentralizados: Instituto Nacional de Nutrición (INN)
(Fuente de Financiamiento 1 “Ingresos Ordinarios”)

Relación de Transferencias - Año 2014			1.Fecha:	22/12/2014
2.Código: 41 3.Responsable: Oficina de Administración y Servicios 4.Órgano de Adscripción: Ministerio del Poder Popular para la Alimentación 5.Órgano o Ente Receptor: Instituto Nacional de Nutrición (INN) 6.Fuente de Financiamiento: 1.- Ingresos Ordinarios 7.Concepto:				
8.Mes	9.N° de Orden	10.Monto	11.Fecha de Emisión	12.Observaciones
Enero	26	14.974.868,25	29/01/2014	
13.Total		14.974.868,25		
Febrero	106	14.974.868,25	18/02/2014	
13.Total		14.974.868,25		
Marzo	241	14.974.868,25	13/03/2014	
13.Total		14.974.868,25		
Abril	579	14.974.868,25	10/04/2014	
13.Total		14.974.868,25		
Mayo	852	14.974.868,25	20/05/2014	
13.Total		14.974.868,25		
Junio	975	14.974.868,25	05/06/2014	
13.Total		14.974.868,25		
Julio	1,257	14.974.868,25	18/07/2014	
13.Total		14.974.868,25		
Agosto	1,572	14.974.868,25	28/08/2014	
13.Total		14.974.868,25		
Septiembre	1,775	14.974.868,25	25/09/2014	
13.Total		14.974.868,25		
Octubre	1,886	14.974.868,25	13/10/2014	
13.Total		14.974.868,25		
Noviembre	2,243	14.974.868,25	05/11/2014	
13.Total		14.974.868,25		
Diciembre	2,69	14.974.868,25	26/11/2014	
13.Total		14.974.868,25		
14.Total General		179.698.419,00		

MINPPAL/OPP/APLA/18/PMYC/08-12

Crédito Adicional: Instituto Nacional de Nutrición (INN)
(Fuente de Financiamiento 7 “Otros”)

Relación de Transferencias - Año 2014			1.Fecha:	22/12/2014
2.Código: 41				
3.Responsable: Oficina de Administracion y Servicios				
4.Órgano de Adscripción: Ministerio del Poder Popular para la Alimentación				
5.Órgano o Ente Receptor: Instituto Nacional de Nutrición (INN)				
6.Fuente de Financiamiento: 7.- Otros				
7.Concepto:				
8.Mes	9.N° de Orden	10.Monto	11.Fecha de Emisión	12.Observaciones
Marzo	231	17.802.217,02	13/03/2014	
13.Total		17.802.217,02		
Mayo	855	17.821.746,73	21/05/2014	
13.Total		17.821.746,73		
Agosto	1,477	23.762.328,97	25/08/2014	
13.Total		23.762.328,97		
Agosto	1,556	30.153.139,00	28/08/2014	
13.Total		30.153.139,00		
Agosto	1,557	50.000.000,00	28/08/2014	
	1,558	50.000.000,00	28/08/2014	
	1,559	50.000.000,00	28/08/2014	
	1,56	12.875.449,00	28/08/2014	
13.Total		162.875.449,00		
Septiembre	1,821	10.290.635,00	28/08/2014	
13.Total		10.290.635,00		
Octubre	2,144	10.342.400,00	28/08/2014	
13.Total		10.342.400,00		
14.Total General		273.047.915,72		
MINPPAL/OPP/APLA/18/PMMyC/08-12				

Crédito Adicional: Instituto Nacional de Nutrición (INN)
(Fuente de Financiamiento 1 “Ingresos Ordinarios”)

2.Código: 41				
3.Responsable: Oficina de Administracion y Servicios				
4.Órgano de Adscripción: Ministerio del Poder Popular para la Alimentación				
5.Órgano o Ente Receptor: Instituto Nacional de Nutrición (INN)				
6.Fuente de Financiamiento: 1.- Ingresos Ordinarios				
7.Concepto:				
8.Mes	9.N° de Orden	10.Monto	11.Fecha de Emisión	12.Observaciones
Agosto	2,612	28.488.509,00	20/11/2014	
	2,613	28.488.509,00	20/11/2014	
13.Total		56.977.018,00		
14.Total General		56.977.018,00		
MINPPAL/OPP/APLA/18/PMYC/08-12				

Aportes y Transferencias para Financiar los Proyectos de los Entes Descentralizados: Corporación de Abastecimiento y Servicios Agrícolas, S.A. (LA CASA)

(Fuente de Financiamiento 1 “Ingresos Ordinarios”)

Relación de Transferencias - Año 2014				1.Fecha:	22/12/2014
2.Código: 41					
3.Responsable: Oficina de Administracion y Servicios					
4.Órgano de Adscripción: Ministerio del Poder Popular para la Alimentación					
5.Órgano o Ente Receptor: Corporación de Abastecimiento y Servicios Agrícolas, S.A. (LA CASA)					
6.Fuente de Financiamiento: 1.- Ingresos Ordinarios					
7.Concepto:					
8.Mes	9.N° de Orden	10.Monto	11.Fecha de Emisión	12.Observaciones	
Enero	31	49.035.479,22	29/01/2014		
Enero	32	49.035.479,22	29/01/2014		
Enero	33	49.035.479,22	29/01/2014		
Enero	34	49.035.479,22	29/01/2014		
Enero	35	49.035.479,22	29/01/2014		
Enero	36	49.035.479,22	29/01/2014		
Enero	37	49.035.479,22	29/01/2014		
Enero	38	49.035.479,22	29/01/2014		
Enero	39	49.035.479,22	29/01/2014		
Enero	40	49.035.479,22	29/01/2014		
Enero	43	49.035.479,22	04/02/2014		
Enero	44	49.035.479,22	04/02/2014		
Enero	45	49.035.479,22	04/02/2014		
Enero	46	49.035.479,22	04/02/2014		
Enero	47	49.035.479,22	04/02/2014		
Enero	48	49.035.479,22	04/02/2014		
Enero	49	49.035.479,22	04/02/2014		
Enero	66	49.035.479,22	04/02/2014		
Enero	50	49.035.479,22	04/02/2014		
Enero	51	49.035.479,22	04/02/2014		
Enero	52	49.035.479,22	04/02/2014		
Enero	53	49.035.479,22	04/02/2014		
Enero	54	49.035.479,22	04/02/2014		
Enero	55	49.035.479,22	04/02/2014		
Enero	56	49.035.479,22	04/02/2014		
Enero	57	49.035.479,22	04/02/2014		
Enero	58	49.035.479,22	04/02/2014		
Enero	59	49.035.479,22	04/02/2014		
Enero	60	49.035.479,22	04/02/2014		
Enero	61	49.035.479,22	04/02/2014		
Enero	62	49.035.479,22	04/02/2014		
Enero	63	49.035.479,22	05/02/2014		
13.Total		1.569.135.335,00			

Relación de Transferencias - Año 2014				1.Fecha:	22/12/2014
2.Código:		41			
3.Responsable:		Oficina de Administracion y Servicios			
4.Órgano de Adscripción:		Ministerio del Poder Popular para la Alimentación			
5.Órgano o Ente Receptor:		Corporación de Abastecimiento y Servicios Agrícolas, S.A. (LA CASA)			
6.Fuente de Financiamiento:		1.- Ingresos Ordinarios			
7.Concepto:					
8.Mes	9.N° de Orden	10.Monto	11.Fecha de Emisión	12.Observaciones	
Febrero	112	50.000.000,00	18/02/2014		
Febrero	113	50.000.000,00	18/02/2014		
Febrero	114	50.000.000,00	18/02/2014		
Febrero	115	50.000.000,00	18/02/2014		
Febrero	116	50.000.000,00	18/02/2014		
Febrero	117	50.000.000,00	18/02/2014		
Febrero	118	50.000.000,00	18/02/2014		
Febrero	119	50.000.000,00	18/02/2014		
Febrero	120	50.000.000,00	18/02/2014		
Febrero	121	50.000.000,00	18/02/2014		
Febrero	122	50.000.000,00	18/02/2014		
Febrero	123	50.000.000,00	18/02/2014		
Febrero	124	50.000.000,00	18/02/2014		
Febrero	125	50.000.000,00	18/02/2014		
Febrero	126	50.000.000,00	18/02/2014		
Febrero	127	50.000.000,00	18/02/2014		
Febrero	128	50.000.000,00	18/02/2014		
Febrero	129	50.000.000,00	18/02/2014		
Febrero	130	50.000.000,00	18/02/2014		
Febrero	131	50.000.000,00	18/02/2014		
Febrero	132	50.000.000,00	18/02/2014		
Febrero	133	50.000.000,00	18/02/2014		
Febrero	134	50.000.000,00	18/02/2014		
Febrero	135	50.000.000,00	18/02/2014		
Febrero	136	50.000.000,00	18/02/2014		
Febrero	137	50.000.000,00	18/02/2014		
Febrero	138	50.000.000,00	18/02/2014		
Febrero	139	50.000.000,00	18/02/2014		
Febrero	140	50.000.000,00	18/02/2014		
Febrero	141	50.000.000,00	18/02/2014		
Febrero	142	50.000.000,00	18/02/2014		
Febrero	143	19.135.335,00	18/02/2014		
13.Total		1.569.135.335,00			
14.Total General		3.138.270.670,00			

MINPPAL/OPP/APLA/18/PMYC/08-12

Aportes y Transferencias para Financiar los Proyectos de los Entes Descentralizados: Corporación de Abastecimiento y Servicios Agrícolas, S.A. (LA CASA) (Fuente de Financiamiento 7 “Otros”)

Relación de Transferencias - Año 2014	1.Fecha:	22/12/2014
--	-----------------	------------

2.Código: 41
 3.Responsable: Oficina de Administracion y Servicios
 4.Órgano de Adscripción: Ministerio del Poder Popular para la Alimentación
 5.Órgano o Ente Receptor: Corporación de Abastecimiento y Servicios Agrícolas, S.A. (LA CASA)
 6.Fuente de Financiamiento: 7.- Otros
 7.Concepto:

8.Mes	9.N° de Orden	10.Monto	11.Fecha de Emisión	12.Observaciones
Marzo	326	100.000.000,00	18/03/2014	
Marzo	327	100.000.000,00	18/03/2014	
Marzo	328	100.000.000,00	18/03/2014	
Marzo	329	100.000.000,00	18/03/2014	
Marzo	330	100.000.000,00	18/03/2014	
Marzo	331	100.000.000,00	18/03/2014	
Marzo	332	100.000.000,00	18/03/2014	
Marzo	333	100.000.000,00	18/03/2014	
Marzo	334	100.000.000,00	18/03/2014	
Marzo	335	100.000.000,00	18/03/2014	
Marzo	336	100.000.000,00	18/03/2014	
Marzo	337	100.000.000,00	18/03/2014	
Marzo	338	100.000.000,00	18/03/2014	
Marzo	339	100.000.000,00	18/03/2014	
Marzo	340	100.000.000,00	18/03/2014	
Marzo	341	100.000.000,00	18/03/2014	
Marzo	342	100.000.000,00	18/03/2014	
Marzo	343	100.000.000,00	18/03/2014	
Marzo	344	100.000.000,00	18/03/2014	
Marzo	345	100.000.000,00	18/03/2014	
Marzo	346	100.000.000,00	18/03/2014	
Marzo	347	100.000.000,00	18/03/2014	
Marzo	348	100.000.000,00	18/03/2014	
Marzo	349	100.000.000,00	18/03/2014	
Marzo	350	100.000.000,00	18/03/2014	
Marzo	351	100.000.000,00	18/03/2014	
Marzo	352	100.000.000,00	18/03/2014	
Marzo	353	100.000.000,00	18/03/2014	
Marzo	354	100.000.000,00	18/03/2014	
Marzo	355	100.000.000,00	18/03/2014	
Marzo	356	100.000.000,00	18/03/2014	
Marzo	357	100.000.000,00	18/03/2014	
Marzo	358	100.000.000,00	18/03/2014	
Marzo	359	100.000.000,00	18/03/2014	
Marzo	360	100.000.000,00	18/03/2014	

Relación de Transferencias - Año 2014				1.Fecha:	22/12/2014
2.Código: 41					
3.Responsable: Oficina de Administracion y Servicios					
4.Órgano de Adscripción: Ministerio del Poder Popular para la Alimentación					
5.Órgano o Ente Receptor: Corporación de Abastecimiento y Servicios Agrícolas, S.A. (LA CASA)					
6.Fuente de Financiamiento: 7.- Otros					
7.Concepto:					
8.Mes	9.N° de Orden	10.Monto	11.Fecha de Emisión	12.Observaciones	
Marzo	361	100.000.000,00	18/03/2014		
Marzo	362	100.000.000,00	18/03/2014		
Marzo	363	100.000.000,00	18/03/2014		
Marzo	364	100.000.000,00	18/03/2014		
Marzo	365	100.000.000,00	18/03/2014		
Marzo	366	100.000.000,00	18/03/2014		
Marzo	367	100.000.000,00	18/03/2014		
Marzo	368	100.000.000,00	18/03/2014		
Marzo	369	100.000.000,00	18/03/2014		
Marzo	370	100.000.000,00	18/03/2014		
Marzo	371	100.000.000,00	18/03/2014		
Marzo	372	100.000.000,00	18/03/2014		
Marzo	373	100.000.000,00	18/03/2014		
Marzo	374	100.000.000,00	18/03/2014		
Marzo	375	100.000.000,00	18/03/2014		
Marzo	376	100.000.000,00	18/03/2014		
Marzo	377	100.000.000,00	18/03/2014		
Marzo	378	100.000.000,00	18/03/2014		
Marzo	379	100.000.000,00	18/03/2014		
Marzo	380	100.000.000,00	18/03/2014		
Marzo	381	100.000.000,00	18/03/2014		
Marzo	382	100.000.000,00	18/03/2014		
Marzo	383	100.000.000,00	18/03/2014		
Marzo	384	100.000.000,00	18/03/2014		
Marzo	385	100.000.000,00	18/03/2014		
Marzo	386	59.986.250,00	18/03/2014		
13.Total		6.059.986.250,00			
Marzo	440	100.000.000,00	18/02/2014		
Marzo	441	100.000.000,00	18/02/2014		
Marzo	442	100.000.000,00	18/02/2014		
Marzo	443	100.000.000,00	18/02/2014		
Marzo	444	100.000.000,00	18/02/2014		
Marzo	445	100.000.000,00	18/02/2014		
Marzo	446	100.000.000,00	18/02/2014		
Marzo	447	100.000.000,00	18/02/2014		
Marzo	448	100.000.000,00	18/02/2014		
Marzo	449	100.000.000,00	18/02/2014		
Marzo	450	100.000.000,00	18/02/2014		

Relación de Transferencias - Año 2014				1.Fecha:	22/12/2014
2.Código:					
3.Responsable:					
4.Órgano de Adscripción:					
5.Órgano o Ente Receptor:					
6.Fuente de Financiamiento:					
7.Concepto:					
8.Mes	9.N° de Orden	10.Monto	11.Fecha de Emisión	12.Observaciones	
Marzo	451	100.000.000,00	18/02/2014		
Marzo	452	100.000.000,00	18/02/2014		
Marzo	453	100.000.000,00	18/02/2014		
Marzo	454	100.000.000,00	18/02/2014		
Marzo	455	100.000.000,00	18/02/2014		
Marzo	456	100.000.000,00	18/02/2014		
Marzo	457	100.000.000,00	18/02/2014		
Marzo	458	100.000.000,00	18/02/2014		
Marzo	459	100.000.000,00	18/02/2014		
Marzo	460	100.000.000,00	18/02/2014		
Marzo	461	100.000.000,00	18/02/2014		
Marzo	462	100.000.000,00	18/02/2014		
Marzo	463	100.000.000,00	18/02/2014		
Marzo	464	100.000.000,00	18/02/2014		
Marzo	465	100.000.000,00	18/02/2014		
Marzo	466	100.000.000,00	18/02/2014		
Marzo	467	100.000.000,00	18/02/2014		
Marzo	468	100.000.000,00	18/02/2014		
Marzo	469	100.000.000,00	18/02/2014		
Marzo	470	100.000.000,00	18/02/2014		
Marzo	471	100.000.000,00	18/02/2014		
Marzo	472	79.993.125,00	18/02/2014		
13.Total		3.279.993.125,00			
Abril	610	100.000.000,00	23/04/2014		
Abril	611	100.000.000,00	23/04/2014		
Abril	612	100.000.000,00	23/04/2014		
Abril	613	100.000.000,00	23/04/2014		
Abril	614	100.000.000,00	23/04/2014		
Abril	615	100.000.000,00	23/04/2014		
Abril	616	100.000.000,00	23/04/2014		
Abril	617	100.000.000,00	23/04/2014		
Abril	618	100.000.000,00	23/04/2014		
Abril	619	100.000.000,00	23/04/2014		
Abril	620	100.000.000,00	23/04/2014		
Abril	621	100.000.000,00	23/04/2014		
Abril	622	100.000.000,00	23/04/2014		
Abril	623	100.000.000,00	23/04/2014		
Abril	624	100.000.000,00	23/04/2014		
Abril	625	100.000.000,00	23/04/2014		
Abril	626	100.000.000,00	23/04/2014		
Abril	627	100.000.000,00	23/04/2014		
Abril	628	100.000.000,00	23/04/2014		
Abril	630	100.000.000,00	23/04/2014		
Abril	631	100.000.000,00	23/04/2014		
Abril	632	100.000.000,00	23/04/2014		
Abril	633	100.000.000,00	23/04/2014		
Abril	634	100.000.000,00	23/04/2014		
Abril	635	100.000.000,00	23/04/2014		
Abril	636	100.000.000,00	23/04/2014		
Abril	637	100.000.000,00	23/04/2014		
Abril	638	79.993.125,00	23/04/2014		
13.Total		2.779.993.125,00			

Relación de Transferencias - Año 2014				1.Fecha:	22/12/2014
2.Código:		41			
3.Responsable:		Oficina de Administracion y Servicios			
4.Órgano de Adscripción:		Ministerio del Poder Popular para la Alimentación			
5.Órgano o Ente Receptor:		Corporación de Abastecimiento y Servicios Agrícolas, S.A. (LA CASA)			
6.Fuente de Financiamiento:		7.- Otros			
7.Concepto:					
8.Mes	9.N° de Orden	10.Monto	11.Fecha de Emisión	12.Observaciones	
Marzo	639	100.000.000,00	18/03/2014		
Marzo	640	100.000.000,00	18/03/2014		
Marzo	641	100.000.000,00	18/03/2014		
Marzo	642	100.000.000,00	18/03/2014		
Marzo	643	100.000.000,00	18/03/2014		
Marzo	644	100.000.000,00	18/03/2014		
Marzo	645	100.000.000,00	18/03/2014		
Marzo	646	100.000.000,00	18/03/2014		
Marzo	647	100.000.000,00	18/03/2014		
Marzo	648	100.000.000,00	18/03/2014		
Marzo	649	100.000.000,00	18/03/2014		
Marzo	650	100.000.000,00	18/03/2014		
Marzo	651	100.000.000,00	18/03/2014		
Marzo	652	100.000.000,00	18/03/2014		
Marzo	653	100.000.000,00	18/03/2014		
Marzo	654	100.000.000,00	18/03/2014		
Marzo	655	100.000.000,00	18/03/2014		
Marzo	656	100.000.000,00	18/03/2014		
Marzo	657	100.000.000,00	18/03/2014		
Marzo	658	100.000.000,00	18/03/2014		
13.Total		2.000.000.000,00			
Mayo	772	100.000.000,00	15/05/2014		
Mayo	773	100.000.000,00	15/05/2014		
Mayo	774	100.000.000,00	15/05/2014		
Mayo	775	100.000.000,00	15/05/2014		
Mayo	776	100.000.000,00	15/05/2014		
Mayo	777	100.000.000,00	15/05/2014		
Mayo	778	100.000.000,00	15/05/2014		
Mayo	779	100.000.000,00	15/05/2014		
Mayo	780	100.000.000,00	15/05/2014		
Mayo	781	100.000.000,00	15/05/2014		
Mayo	782	100.000.000,00	15/05/2014		
Mayo	783	100.000.000,00	15/05/2014		
Mayo	784	100.000.000,00	15/05/2014		
Mayo	785	100.000.000,00	15/05/2014		

Relación de Transferencias - Año 2014			1.Fecha:	22/12/2014
2.Código: 41				
3.Responsable: Oficina de Administracion y Servicios				
4.Órgano de Adscripción: Ministerio del Poder Popular para la Alimentación				
5.Órgano o Ente Receptor: Corporación de Abastecimiento y Servicios Agrícolas, S.A. (LA CASA)				
6.Fuente de Financiamiento: 7.- Otros				
7.Concepto:				
8.Mes	9.N° de Orden	10.Monto	11.Fecha de Emisión	12.Observaciones
Mayo	786	100.000.000,00	15/05/2014	
Mayo	787	100.000.000,00	15/05/2014	
Mayo	788	100.000.000,00	15/05/2014	
Mayo	789	100.000.000,00	15/05/2014	
Mayo	790	100.000.000,00	15/05/2014	
Mayo	791	100.000.000,00	15/05/2014	
Mayo	792	100.000.000,00	15/05/2014	
Mayo	793	100.000.000,00	15/05/2014	
Mayo	794	100.000.000,00	15/05/2014	
Mayo	795	100.000.000,00	15/05/2014	
Mayo	796	100.000.000,00	15/05/2014	
Mayo	797	100.000.000,00	15/05/2014	
Mayo	798	100.000.000,00	15/05/2014	
Mayo	799	100.000.000,00	15/05/2014	
Mayo	800	100.000.000,00	15/05/2014	
Mayo	801	100.000.000,00	15/05/2014	
Mayo	802	100.000.000,00	15/05/2014	
Mayo	803	100.000.000,00	15/05/2014	
Mayo	804	100.000.000,00	15/05/2014	
Mayo	805	100.000.000,00	15/05/2014	
Mayo	806	100.000.000,00	15/05/2014	
Mayo	807	100.000.000,00	15/05/2014	
Mayo	808	100.000.000,00	15/05/2014	
Mayo	809	100.000.000,00	15/05/2014	
Mayo	810	100.000.000,00	15/05/2014	
Mayo	811	100.000.000,00	15/05/2014	
Mayo	812	100.000.000,00	15/05/2014	
Mayo	813	100.000.000,00	15/05/2014	
Mayo	814	100.000.000,00	15/05/2014	
Mayo	815	100.000.000,00	15/05/2014	
Mayo	816	100.000.000,00	15/05/2014	
Mayo	817	4.505.040,00	15/05/2014	
13.Total		4.504.505.040,00		

Relación de Transferencias - Año 2014			¹ Fecha:	22/12/2014
² Código:	41			
³ Responsable:	Oficina de Administración y Servicios			
⁴ Órgano de Adscripción:	Ministerio del Poder Popular para la Alimentación			
⁵ Órgano o Ente Receptor:	Corporación de Abastecimiento y Servicios Agrícolas, S.A. (LA CASA)			
⁶ Fuente de Financiamiento:	7.- Otros			
⁷ Concepto:				
⁸ Mes	⁹ N° de Orden	¹⁰ Monto	¹¹ Fecha de Emisión	¹² Observaciones
Mayo	885	100.000.000,00	30/05/2014	
Mayo	886	100.000.000,00	30/05/2014	
Mayo	887	100.000.000,00	30/05/2014	
Mayo	888	100.000.000,00	30/05/2014	
Mayo	889	100.000.000,00	30/05/2014	
Mayo	890	100.000.000,00	30/05/2014	
Mayo	891	100.000.000,00	30/05/2014	
Mayo	892	100.000.000,00	30/05/2014	
Mayo	893	100.000.000,00	30/05/2014	
Mayo	894	100.000.000,00	30/05/2014	
Mayo	895	100.000.000,00	30/05/2014	
Mayo	896	100.000.000,00	30/05/2014	
Mayo	897	60.000.000,00	30/05/2014	
Mayo	898	100.000.000,00	30/05/2014	
Mayo	899	100.000.000,00	30/05/2014	
Mayo	900	100.000.000,00	30/05/2014	
Mayo	901	100.000.000,00	30/05/2014	
Mayo	902	100.000.000,00	30/05/2014	
Mayo	903	100.000.000,00	30/05/2014	
Mayo	904	100.000.000,00	30/05/2014	
Mayo	905	100.000.000,00	30/05/2014	
Mayo	906	100.000.000,00	30/05/2014	
Mayo	907	100.000.000,00	30/05/2014	
Mayo	908	100.000.000,00	30/05/2014	
Mayo	909	100.000.000,00	30/05/2014	
Mayo	910	60.000.000,00	30/05/2014	
Mayo	911	100.000.000,00	30/05/2014	
Mayo	912	100.000.000,00	30/05/2014	
Mayo	913	100.000.000,00	30/05/2014	
Mayo	914	100.000.000,00	30/05/2014	
Mayo	915	100.000.000,00	30/05/2014	
Mayo	916	100.000.000,00	30/05/2014	
Mayo	917	100.000.000,00	30/05/2014	
Mayo	918	100.000.000,00	30/05/2014	
Mayo	919	100.000.000,00	30/05/2014	
Mayo	920	100.000.000,00	30/05/2014	
Mayo	921	100.000.000,00	30/05/2014	
Mayo	922	100.000.000,00	30/05/2014	
Mayo	923	100.000.000,00	30/05/2014	
Mayo	924	23.252.000,00	30/05/2014	
¹³ Total		3.843.252.000,00		

Relación de Transferencias - Año 2014			¹ Fecha:	22/12/2014
² Código:	41			
³ Responsable:	Oficina de Administracion y Servicios			
⁴ Órgano de Adscripción:	Ministerio del Poder Popular para la Alimentación			
⁵ Órgano o Ente Receptor:	Corporación de Abastecimiento y Servicios Agrícolas, S.A. (LA CASA)			
⁶ Fuente de Financiamiento:	7.- Otros			
⁷ Concepto:				
⁸ Mes	⁹ N° de Orden	¹⁰ Monto	¹¹ Fecha de Emisión	¹² Observaciones
Diciembre	3.157	100.000.000,00	30/12/2014	
	3.158	100.000.000,00	30/12/2014	
	3.159	100.000.000,00	30/12/2014	
	3.160	100.000.000,00	30/12/2014	
	3.161	100.000.000,00	30/12/2014	
	3.162	100.000.000,00	30/12/2014	
	3.163	100.000.000,00	30/12/2014	
	3.164	100.000.000,00	30/12/2014	
	3.165	100.000.000,00	30/12/2014	
	3.166	100.000.000,00	30/12/2014	
	3.167	100.000.000,00	30/12/2014	
	3.168	100.000.000,00	30/12/2014	
	3.169	100.000.000,00	30/12/2014	
	3.170	100.000.000,00	30/12/2014	
	3.171	100.000.000,00	30/12/2014	
	3.172	100.000.000,00	30/12/2014	
	3.173	100.000.000,00	30/12/2014	
	3.174	100.000.000,00	30/12/2014	
	3.175	100.000.000,00	30/12/2014	
	3.176	100.000.000,00	30/12/2014	
¹³ Total		2.000.000.000,00		
¹⁴ Total General		24.467.729.540,00		

Aportes y Transferencias para Financiar los Proyectos de los Entes Descentralizados: FARMAPATRIA, C.A.

(Fuente de Financiamiento 1 “Ingresos Ordinarios”)

Relación de Transferencias - Año 2014			1.Fecha:	22/12/2014
2.Código: 41 3.Responsable: Oficina de Administracion y Servicios 4.Órgano de Adscripción: Ministerio del Poder Popular para la Alimentación 5.Órgano o Ente Receptor: Farmapatria, C.A. 6.Fuente de Financiamiento: 1.- Ingresos Ordinarios 7.Concepto:				
8.Mes	9.N° de Orden	10.Monto	11.Fecha de Emisión	12.Observaciones
Enero	20	3.208.333,33	29/01/2014	
13.Total		3.208.333,33		
Febrero	107	3.208.333,33	18/02/2014	
13.Total		3.208.333,33		
Marzo	243	3.208.333,33	13/03/2014	
13.Total		3.208.333,33		
Abril	581	3.208.333,33	10/04/2014	
13.Total		3.208.333,33		
Mayo	853	3.208.333,33	20/05/2014	
13.Total		3.208.333,33		
Junio	976	3.208.333,33	05/06/2014	
13.Total		3.208.333,33		
Julio	1,258	3.208.333,33	18/07/2014	
13.Total		3.208.333,33		
Agosto	1,573	3.208.333,33	28/08/2014	
13.Total		3.208.333,33		
Septiembre	1,776	3.208.333,33	25/09/2014	
13.Total		3.208.333,33		
Octubre	1,799	9.625.000,03	9/29/2014	
13.Total		9.625.000,03		
14.Total General		38.500.000,00		
MINPPAL/OPP/APLA/18/PMYC/08- 12				

Aportes y Transferencias para Financiar los Proyectos de los Entes Descentralizados: Centro de Almacenes Congelados, C.A.
(Fuente de Financiamiento 1 “Ingresos Ordinarios”)

Relación de Transferencias - Año 2014			1.Fecha:	22/12/2014
2.Código: 41				
3.Responsable: Oficina de Administracion y Servicios				
4.Órgano de Adscripción: Ministerio del Poder Popular para la Alimentación				
5.Órgano o Ente Receptor: Centro de Almacenes Congelados, C.A.				
6.Fuente de Financiamiento: 1.- Ingresos Ordinarios				
7.Concepto:				
8.Mes	9.N° de Orden	10.Monto	11.Fecha de Emisión	12.Observaciones
Enero	99	7.500.000,00	18/02/2014	
13.Total		7.500.000,00		
Febrero	100	7.500.000,00	18/02/2014	
13.Total		7.500.000,00		
Marzo	242	7.500.000,00	13/03/2014	
13.Total		7.500.000,00		
Abril	580	7.500.000,00	10/04/2014	
13.Total		7.500.000,00		
Mayo	854	7.500.000,00	20/05/2014	
13.Total		7.500.000,00		
Junio	977	7.500.000,00	05/06/2014	
13.Total		7.500.000,00		
Julio	1,259	7.500.000,00	18/07/2014	
13.Total		7.500.000,00		
Agosto	1,574	7.500.000,00	28/08/2014	
13.Total		7.500.000,00		
Septiembre	1,83	7.500.000,00	30/09/2014	
13.Total		7.500.000,00		
Octubre	1,891	7.500.000,00	13/10/2014	
13.Total		7.500.000,00		
Noviembre	2,252	7.500.000,00	05/11/2014	
13.Total		7.500.000,00		
Diciembre	2,698	7.500.000,00	27/11/2014	
13.Total		7.500.000,00		
14.Total General		90.000.000,00		

MINPPAL/OPP/APLA/18/PMYC/08-12

Aportes y Transferencias para Financiar los Proyectos de los Entes Descentralizados: Lácteos Los Andes, C.A.

(Fuente de Financiamiento 7 "Otros")

Relación de Transferencias - Año 2014			1.Fecha:	22/12/2014
2.Código:		41		
3.Responsable:		Oficina de Administracion y Servicios		
4.Órgano de Adscripción:		Ministerio del Poder Popular para la Alimentación		
5.Órgano o Ente Receptor:		Lacteo Los Andes, C.A.		
6.Fuente de Financiamiento:		7.- Otros		
7.Concepto:				
8.Mes	9.N° de Orden	10.Monto	11.Fecha de Emisión	12.Observaciones
Abril	856	12.183.007,27	21/05/2014	
Diciembre	2,715	44.257.272,36	03/12/2014	
13.Total		56.440.279,63		
14.Total General		56.440.279,63		

MINPPAL/OPP/APLA/18/PMyC/08-12

MINPPAL/OPP/APLA/18/PMYC/08-12

Aportes y Transferencias para Financiar los Proyectos de los Entes Descentralizados: Red de Abastos Bicentenario, S.A.

(Fuente de Financiamiento 7 "Otros")

Relación de Transferencias - Año 2014				1.Fecha:	22/12/2014
2.Código:		41			
3.Responsable:		Oficina de Administracion y Servicios			
4.Órgano de Adscripción:		Ministerio del Poder Popular para la Alimentación			
5.Órgano o Ente Receptor:		Red de Abastos Bicentenario, S.A.			
6.Fuente de Financiamiento:		7.- Otros			
7.Concepto:					
8.Mes	9.N° de Orden	10.Monto	11.Fecha de Emisión	12.Observaciones	
Julio	1,299	89.583.333,33	28/07/2014		
	1,3	89.583.333,33	28/07/2014		
	1,301	89.583.333,33	28/07/2014		
	1,302	89.583.333,33	28/07/2014		
	1,303	89.583.333,35	28/07/2014		
	1,315	89.583.333,33	28/07/2014		
13.Total		537.500.000,00			
14.Total General		537.500.000,00			

MINPPAL/OPP/APLA/18/PMYC/08-12

MINPPAL/OPP/APLA/18/PMYC/08-12

Aportes y Transferencias para Financiar los Proyectos de los Entes Descentralizados: Productora y Distribuidora Venezolana de Alimentos, S.A. (Fuente de Financiamiento 7 “Otros”)

Relación de Transferencias - Año 2014	1.Fecha:	22/12/2014
--	-----------------	------------

2.Código: 41
 3.Responsable: Oficina de Administracion y Servicios
 4.Órgano de Adscripción: Ministerio del Poder Popular para la Alimentación
 5.Órgano o Ente Receptor: Productora y Distribuidora Venezolana de Alimentos, S.A.
 6.Fuente de Financiamiento: 7.- Otros
 7.Concepto:

8.Mes	9.N° de Orden	10.Monto	11.Fecha de Emisión	12.Observaciones
Julio	1,304	100.000.000,00	28/07/2014	
	1,305	100.000.000,00	28/07/2014	
	1,306	100.000.000,00	28/07/2014	
	1,307	100.000.000,00	28/07/2014	
	1,308	100.000.000,00	28/07/2014	
	1,309	100.000.000,00	28/07/2014	
	1,31	100.000.000,00	28/07/2014	
	1,311	100.000.000,00	28/07/2014	
	1,312	100.000.000,00	28/07/2014	
	1,313	9.235.000,00	28/07/2014	
13.Total		909.235.000,00		
Diciembre	2,716	100.000.000,00	03/12/2014	
	2,717	31.569.216,16	03/12/2014	
13.Total		131.569.216,16		
14.Total General		1.040.804.216,16		

MINPPAL/OPP/APLA/18/PMYC/08-12

Aportes y Transferencias para Financiar los Proyectos de los Entes Descentralizados: Venezolana de Alimentos La Casa, S.A. (Fuente de Financiamiento 7 “Otros”)

Relación de Transferencias - Año 2014	1.Fecha:	22/12/2014
--	-----------------	------------

2.Código: 41
 3.Responsable: Oficina de Administracion y Servicios
 4.Órgano de Adscripción: Ministerio del Poder Popular para la Alimentación
 5.Órgano o Ente Receptor: Venezolana de Alimentos, La Casa, S.A.
 6.Fuente de Financiamiento: 7.- Otros
 7.Concepto:

8.Mes	9.N° de Orden	10.Monto	11.Fecha de Emisión	12.Observaciones
Junio	1,05	53.750.000,00	16/06/2014	
	1,051	53.750.000,00	16/06/2014	
13.Total		107.500.000,00		
14.Total General		107.500.000,00		

MINPPAL/OPP/APLA/18/PMYC/08-12

Aportes y Transferencias para Financiar los Proyectos de los Entes Descentralizados: Fábrica para el Procesamiento de Sábila de Venezuela, S.A. (Fuente de Financiamiento 7 “Otros”)

Relación de Transferencias - Año 2014			1.Fecha:	22/12/2014
2.Código:		41		
3.Responsable:		Oficina de Administracion y Servicios		
4.Órgano de Adscripción:		Ministerio del Poder Popular para la Alimentación		
5.Órgano o Ente Receptor:		Fábrica para el Procesamiento de Sábila de Venezuela, S.A. (SABILVEN)		
6.Fuente de Financiamiento:		7.- Otros		
7.Concepto:				
8.Mes	9.N° de Orden	10.Monto	11.Fecha de Emisión	12.Observaciones
Junio	1,478	7.908.906,00	25/08/2014	
13.Total		7.908.906,00		
14.Total General		7.908.906,00		

Aportes y Transferencias para Financiar los Proyectos de los Entes Descentralizados: Fábrica para el Procesamiento de Sábila de Venezuela, S.A. (Fuente de Financiamiento 1 “Ingresos Ordinarios”)

Relación de Transferencias - Año 2014			¹ Fecha: 31/12/2014	
² Código:		41		
³ Responsable:		Oficina de Administracion y Servicios		
⁴ Órgano de Adscripción:		Ministerio del Poder Popular para la Alimentación		
⁵ Órgano o Ente Receptor:		Fábrica para el Procesamiento de Sábila de Venezuela, S.A. (SABILVEN)		
⁶ Fuente de Financiamiento:		1.- Ingresos Ordinarios		
⁷ Concepto:				
⁸ Mes	⁹ N° de Orden	¹⁰ Monto	¹¹ Fecha de Emisión	¹² Observaciones
Diciembre	3.567	2.331.282,28	31/12/2014	
¹³ Total		2.331.282,28		
¹⁴ Total General		2.331.282,28		

MINPPAL/OPP/APLA/18/PMYC/08-12

6.1.1 Superintendencia Nacional de Silos, Almacenes y Depósitos Agrícolas (SADA)

La Superintendencia Nacional de Silos, Almacenes y Depósitos Agrícolas (SADA), tuvo un presupuesto inicial asignado por Ley de **OCHENTA Y NUEVE MILLONES SETECIENTOS MIL BOLÍVARES CON 00/100 CÉNTIMOS (Bs. 89.700.000,00)** publicado en Gaceta Oficial de la República Bolivariana N° 6.089 Extraordinaria de fecha 11 de diciembre de 2012, a su vez fue aprobado un Crédito Adicional por un monto de **CUARENTA MILLONES NOVENTA Y TRES MIL NOVECIENTOS DIECISIETE BOLÍVARES CON 00/100 CÉNTIMOS (Bs. 40.093.917,00)**, el mismo fue aprobado y asignado en dos partes, la primera en Gaceta Oficial de la República Bolivariana N° 6.138 Extraordinaria de fecha 05 de Agosto de 2014 por un monto de **VEINTIOCHO MILLONES CUATROCIENTOS OCHENTA Y OCHO MIL QUINIENTOS DIEZ MIL (Bs. 28.488.510,00)** y la segunda en Gaceta Oficial de la República Bolivariana N° 6.145 Extraordinaria de fecha 30 de septiembre de 2014 por un monto de **ONCE MILLONES SEISCIENTOS CINCO MIL CUATROCIENTOS SIETE BOLÍVARES CON 00/100 CÉNTIMOS (Bs. 11.605.407,00)**. Durante el año el mismo sufrió modificaciones y traspasos entre Acciones y partidas por un monto de **DIECIOCHO MILLONES CIENTO VEINTE MIL NOVECIENTOS CINCUENTA Y SEIS BOLÍVARES CON 36/100 CÉNTIMOS (Bs. 18.120.956,36)**, para cumplir de esta forma con todos los compromisos laborales de una plantilla de 352 trabajadores y trabajadoras a nivel nacional. Al 30 de noviembre de 2014, existen compromisos por un monto de **NOVENTA Y SIETE MILLONES QUINIENTOS CUARENTA Y TRES MIL CIENTO NOVENTA Y OCHO BOLÍVARES CON 00/100 CÉNTIMOS (Bs. 97.543.198,00)** de los cuales se causaron **NOVENTA Y UN MILLONES NOVECIENTOS MIL NOVECIENTOS SETENTA Y NUEVE BOLÍVARES CON 00/100 CÉNTIMOS (Bs. 91.900.979,00)**; por lo que existe una disponibilidad presupuestaria de **TREINTA Y DOS MILLONES DOSCIENTOS CINCUENTA MIL SETECIENTOS DIECINUEVE BOLÍVARES CON 00/100 CÉNTIMOS (Bs. 32.250.719,00)**, equivalente al 25% de los recursos asignados.

Presupuesto de Gastos - Año 2014

Categoría	Presupuesto Ley	Modificaciones Presupuestarias			Presupuesto Modificado
		Créditos Adicionales	Ingresos Propios	Otras Fuentes	
Proyectos					
Garantizar el cumplimiento de los compromisos contractuales y los beneficios socios económicos del personal	72.513.919			40.093.917	112.607.836
Desarrollar las Actividades administrativas y logísticas que garanticen el óptimo funcionamiento de la Superintendencia	11.428.708				11.428.708
Inspecciones a Nivel Nacional	2.345.223				2.345.223
Atención Integral al Ciudadano y a la Comunidad	646.463				646.463
Actualización y Fortalecimiento del Sistema Integral de Control Agroalimentario (SICA)	2.565.966				2.565.966
Fortalecimiento de la Estadística de la SADA.	199.721				199.721
Total Proyectos	89.700.000			40.093.917	129.793.917
Total Acciones Centralizadas/ Proyectos	89.700.000			40.093.917	129.793.917

Ejecución Financiera del Presupuesto de Gastos - Año 2014 por Partidas Presupuestaria

Partida	Denominación	Ley de Presupuesto y Modificaciones	Acumulado Comprometido	Acumulado Causado	Acumulado Pagado	Disponible
401	Gastos Personal	112.417.837	83.535.637	77.927.664	77.878.609	28.882.200
402	Materiales y Suministros	3.584.814	3.249.864	3.079.970	3.079.970	334.950
403	Servicios no Personales	9.049.094	7.642.853	7.601.576	7.460.534	1.406.241
404	Activos Reales	3.914.672	2.360.410	2.537.335	2.537.334	1.554.262
407	Transferencias y Donaciones	652.500	582.640	582.640	582.641	69.860
411	Disminución de Pasivos	175.000	171.794	171.794	171.794	3.206
12. Totales		129.793.917	97.543.198	91.900.979	91.710.882	32.250.719

Ejecución Financiera Mensual del Presupuesto de Gastos - Año 2014

Ejecución Financiera del Presupuesto de Gastos - Año 2014

¹ Código: 041

2. Nombre del Organismo: Ministerio del Poder Popular para la Alimentación

³ Organo de Adscripción: Superintendencia Nacional de Silos, Almacenes y Depósitos Agrícolas (SADA)

4. Periodicidad de la Información: Mensual (Enero) Trimestral () Anual ()
(Expresado en Bs)

⁵ Partida	⁶ Denominación	⁷ Ley de Presupuesto y Modificaciones	⁸ Acumulado Comprometido	⁹ Acumulado Causado	¹⁰ Acumulado Pagado	¹¹ Disponible
401	Gastos Personal	72.323.920	2.817.162	529.926	529.926	69.506.758
402	Materiales y Suministros	3.240.620	271.541	0	0	2.969.079
403	Servicios no Personales	9.393.288	962.647	490.205	490.205	8.430.641
404	Activos Reales	3.914.672	156.227	0	0	3.758.445
405	Activos Financieros	0	0	0	0	0
407	Transferencias y Donaciones	652.500	20.100	0	0	632.400
408	Otros Gastos	0	0	0	0	0
411	Disminución de Pasivos	175.000		0	0	175.000
12. Totales		89.700.000	4.227.677	1.020.131	1.020.131	85.472.323

¹³ Fuente de Financiamiento: Ingresos Propios

¹⁴ Fecha de Elaboración: 13-10-2014

Ejecución Financiera del Presupuesto de Gastos - Año 2014

¹. Código: 041**2. Nombre del Organismo:** Ministerio del Poder Popular para la Alimentación³ Organo de Adscripción: Superintendencia Nacional de Silos, Almacenes y Depósitos Agrícolas (SADA)**4. Periodicidad de la Información:** Mensual (FEBRERO) Trimestral () Anual ()

(Expresado en Bs)

⁵ . Partida	⁶ . Denominación	⁷ . Ley de Presupuesto y Modificaciones	⁸ . Acumulado Comprometido	⁹ . Acumulado Causado	¹⁰ . Acumulado Pagado	¹¹ . Disponible
401	Gastos Personal	72.323.920,00	4.514.439,28	4.169.252,18	4.169.252,18	67.809.480,72
402	Materiales y Suministros	3.240.620,00	313.518,80	101.700,00	101.700,00	2.927.101,20
403	Servicios no Personales	9.393.288,00	718.986,12	247.966,35	243.329,55	8.674.301,88
404	Activos Reales	3.914.672,00	156.226,68	0,00	0,00	3.758.445,32
405	Activos Financieros	0,00	0,00	0,00	0,00	0,00
407	Transferencias y Donaciones	652.500,00	24.470,00	4.370,00	4.370,00	628.030,00
408	Otros Gastos	0,00	0,00	0,00	0,00	0,00
411	Disminución de Pasivos	175.000,00	43.350,97	43.350,97	43.350,97	131.649,03
¹² Totales		89.700.000,00	5.770.991,85	4.566.639,50	4.562.002,70	83.929.008,15

¹³. Fuente de Financiamiento: Ingresos Propios¹⁴. Fecha de Elaboración: 13-10-2014

MINPPAL/OPP/APLA/09/PMYC/08-12

Ejecución Financiera del Presupuesto de Gastos - Año 2014

¹. Código: 041**2. Nombre del Organismo:** Ministerio del Poder Popular para la Alimentación³ Organo de Adscripción: Superintendencia Nacional de Silos, Almacenes y Depósitos Agrícolas (SADA)**4. Periodicidad de la Información:** Mensual (Marzo) Trimestral () Anual ()

(Expresado en Bs)

⁵ . Partida	⁶ . Denominación	⁷ . Ley de Presupuesto y Modificaciones	⁸ . Acumulado Comprometido	⁹ . Acumulado Causado	¹⁰ . Acumulado Pagado	¹¹ . Disponible
401	Gastos Personal	72.323.920	8.065.150	8.224.573	8.126.292	64.258.770
402	Materiales y Suministros	3.240.620	597.706	627.973	627.973	2.642.914
403	Servicios no Personales	9.393.288	1.825.632	1.354.910	774.801	7.567.656
404	Activos Reales	3.914.672	647.690	482.143	482.143	3.266.982
405	Activos Financieros	0	0	0	0	0
407	Transferencias y Donaciones	652.500	111.198	91.098	91.098	541.302
408	Otros Gastos	0	0	0	0	0
411	Disminución de Pasivos	175.000	99.392	99.392	54.629	75.608
¹² Totales		89.700.000	11.346.767	10.880.088	10.156.935	78.353.233

¹³. Fuente de Financiamiento: Ingresos Propios¹⁴. Fecha de Elaboración: 13-10-2014

MINPPAL/OPP/APLA/09/PMYC/08-12

Ejecución Financiera del Presupuesto de Gastos - Año 2014

¹. Código: 041**2. Nombre del Organismo:** Ministerio del Poder Popular para la Alimentación³. Organo de Adscripción: Superintendencia Nacional de Silos, Almacenes y Depósitos Agrícolas (SADA)**4. Periodicidad de la Información:** Mensual () Trimestral (1^{er} Trimestre) Anual ()
(Expresado en Bs)

⁵ . Partida	⁶ . Denominación	⁷ . Ley de Presupuesto y Modificaciones	⁸ . Acumulado Comprometido	⁹ . Acumulado Causado	¹⁰ . Acumulado Pagado	¹¹ . Disponible
401	Gastos Personal	72.323.920	15.298.731	12.923.751	12.825.470	57.025.189
402	Materiales y Suministros	3.240.620	923.576	729.673	729.673	2.317.044
403	Servicios no Personales	9.393.288	2.596.448	2.093.081	1.508.335	6.796.840
404	Activos Reales	3.914.672	647.690	482.143	482.143	3.266.982
405	Activos Financieros	0	0	0	0	0
407	Transferencias y Donaciones	652.500	115.568	95.468	95.468	536.932
408	Otros Gastos	0	0	0	0	0
411	Disminución de Pasivos	175.000	142.743	142.743	97.980	32.257
¹² . Totales		89.700.000	19.724.756	16.466.858	15.739.068	69.975.244

¹³. Fuente de Financiamiento: Ingresos Propios¹⁴. Fecha de Elaboración: 13-10-2014**2. Nombre del Organismo:** Ministerio del Poder Popular para la Alimentación³. Organo de Adscripción: Superintendencia Nacional de Silos, Almacenes y Depósitos Agrícolas (SADA)**4. Periodicidad de la Información:** Mensual (ABRIL) Trimestral () Anual ()
(Expresado en Bs)

⁵ . Partida	⁶ . Denominación	⁷ . Ley de Presupuesto y Modificaciones	⁸ . Acumulado Comprometido	⁹ . Acumulado Causado	¹⁰ . Acumulado Pagado	¹¹ . Disponible
401	Gastos Personal	72.323.920	6.596.486	8.841.695	8.842.989	65.727.434
402	Materiales y Suministros	3.240.620	195.178	42.398	11.808	3.045.442
403	Servicios no Personales	9.393.288	1.204.838	615.428	802.358	8.188.451
404	Activos Reales	3.914.672	156.227	0	0	3.758.445
405	Activos Financieros	0	0	0	0	0
407	Transferencias y Donaciones	652.500	20.100	0	0	632.400
408	Otros Gastos	0	0	0	0	0
411	Disminución de Pasivos	175.000	0	0	0	175.000
¹² . Totales		89.700.000	8.172.828	9.499.521	9.657.156	81.527.172

¹³. Fuente de Financiamiento: Ingresos Propios¹⁴. Fecha de Elaboración: 13-10-2014

MINPPAL/OPP/APLA/09/PMYC/08-12

Ejecución Financiera del Presupuesto de Gastos - Año 2014¹. Código: 041². Nombre del Organismo: **Ministerio del Poder Popular para la Alimentación**³. Organo de Adscripción: Superintendencia Nacional de Silos, Almacenes y Depósitos Agrícolas (SADA)⁴. Periodicidad de la Información: Mensual (MAYO) Trimestral () Anual ()

(Expresado en Bs)

5. Partida	6. Denominación	7. Ley de Presupuesto y Modificaciones	8. Acumulado Comprometido	9. Acumulado Causado	10. Acumulado Pagado	11. Disponible
401	Gastos Personal	72.323.920	5.150.581	2.453.584	2.126.471	67.173.339
402	Materiales y Suministros	3.240.620	685.641	284.843	84.709	2.554.979
403	Servicios no Personales	9.393.288	1.507.779	522.059	635.505	7.885.509
404	Activos Reales	3.914.672	262.417	115.510	0	3.652.255
405	Activos Financieros	0	0	0	0	0
407	Transferencias y Donaciones	652.500	80.606	60.506	52.823	571.894
408	Otros Gastos	0	0	0	0	0
411	Disminución de Pasivos	175.000	0	0	0	175.000
12. Totales		89.700.000	7.687.023	3.436.502	2.899.508	82.012.977

¹³. Fuente de Financiamiento: Ingresos Propios¹⁴. Fecha de Elaboración: 13-10-2014

MINPPAL/OPP/APLA/09/PMYC/08-12

Ejecución Financiera del Presupuesto de Gastos - Año 2014¹. Código: 041². Nombre del Organismo: **Ministerio del Poder Popular para la Alimentación**³. Organo de Adscripción: Superintendencia Nacional de Silos, Almacenes y Depósitos Agrícolas (SADA)⁴. Periodicidad de la Información: Mensual (JUNIO) Trimestral () Anual ()

(Expresado en Bs)

5. Partida	6. Denominación	7. Ley de Presupuesto y Modificaciones	8. Acumulado Comprometido	9. Acumulado Causado	10. Acumulado Pagado	11. Disponible
401	Gastos Personal	72.323.920	7.838.114	7.488.788	7.901.059	64.485.806
402	Materiales y Suministros	3.240.620	672.084	558.049	736.737	2.568.536
403	Servicios no Personales	9.393.288	1.192.218	1.271.953	1.550.040	8.201.070
404	Activos Reales	3.914.672	422.695	74.500	190.010	3.491.977
405	Activos Financieros	0	0	0	0	0
407	Transferencias y Donaciones	652.500	65.028	44.928	52.611	587.472
408	Otros Gastos	0	0	0	0	0
411	Disminución de Pasivos	175.000	-41.290	-41.290	3.159	216.290
12. Totales		89.700.000	10.148.850	9.396.929	10.433.617	79.551.150

¹³. Fuente de Financiamiento: Ingresos Propios¹⁴. Fecha de Elaboración: 13-10-2014

Ejecución Financiera del Presupuesto de Gastos - Año 2014

1. Código: 041

2. Nombre del Organismo: Ministerio del Poder Popular para la Alimentación

3. Organo de Adscripción: Superintendencia Nacional de Silos, Almacenes y Depósitos Agrícolas (SADA)

4. Periodicidad de la Información: Mensual () Trimestral (2do TRIMESTRE) Anual ()
(Expresado en Bs)

5. Partida	6. Denominación	7. Ley de Presupuesto y Modificaciones	8. Acumulado Comprometido	9. Acumulado Causado	10. Acumulado Pagado	11. Disponible
401	Gastos Personal	72.323.920	19.487.161	18.784.067	18.870.520	52.836.759
402	Materiales y Suministros	3.240.620	1.293.713	885.290	833.254	1.946.907
403	Servicios no Personales	9.393.288	2.994.017	2.409.440	2.987.904	6.399.271
404	Activos Reales	3.914.672	528.885	190.010	190.010	3.385.787
405	Activos Financieros	0	0	0	0	0
407	Transferencias y Donaciones	652.500	125.534	105.434	105.434	526.966
408	Otros Gastos	0	0	0	0	0
411	Disminución de Pasivos	175.000	-41.290	-41.290	3.159	216.290
12. Totales		89.700.000	24.388.021	22.332.951	22.990.280	65.311.979

13. Fuente de Financiamiento: Ingresos Propios

14. Fecha de Elaboración: 13-10-2014

MINPPAL/OPP/APLA/09/PMYC/08-12

Ejecución Financiera del Presupuesto de Gastos - Año 2014

1. Código: 041

2. Nombre del Organismo: Ministerio del Poder Popular para la Alimentación

3. Organo de Adscripción: Superintendencia Nacional de Silos, Almacenes y Depósitos Agrícolas (SADA)

4. Periodicidad de la Información: Mensual (JULIO) Trimestral () Anual ()
(Expresado en Bs)

5. Partida	6. Denominación	7. Ley de Presupuesto y Modificaciones	8. Acumulado Comprometido	9. Acumulado Causado	10. Acumulado Pagado	11. Disponible
401	Gastos Personal	72.323.920	5.891.184	5.997.945	6.009.773	66.432.736
402	Materiales y Suministros	3.240.620	129.595	213.182	265.218	3.111.025
403	Servicios no Personales	9.393.288	1.118.428	709.212	715.456	8.274.860
404	Activos Reales	3.914.672	213.137	0	0	3.701.535
405	Activos Financieros	0	0	0	0	0
407	Transferencias y Donaciones	652.500	141.884	121.784	121.784	510.616
408	Otros Gastos	0	0	0	0	0
411	Disminución de Pasivos	175.000	0	0	0	175.000
12. Totales		89.700.000	7.494.227	7.042.123	7.112.231	82.205.773

13. Fuente de Financiamiento: Ingresos Propios

14. Fecha de Elaboración: 13-10-2014

MINPPAL/OPP/APLA/09/PMYC/08-12

Ejecución Financiera del Presupuesto de Gastos - Año 2014

1. Código: 041

2. Nombre del Organismo: Ministerio del Poder Popular para la Alimentación

3. Organo de Adscripción: Superintendencia Nacional de Silos, Almacenes y Depósitos Agrícolas (SADA)

4. Periodicidad de la Información: Mensual (AGOSTO) Trimestral () Anual ()

(Expresado en Bs)

5. Partida	6. Denominación	7. Ley de Presupuesto y Modificaciones	8. Acumulado Comprometido	9. Acumulado Causado	10. Acumulado Pagado	11. Disponible
401	Gastos Personal	28.488.510	43.815	43.815	41.253	28.444.695
12. Totales		28.488.510	43.815	43.815	41.253	28.444.695

13. Fuente de Financiamiento: OTROS

14. Fecha de Elaboración: 13-10-2014

MINPPAL/OPP/APLA/09/PMYC/08-12

Ejecución Financiera del Presupuesto de Gastos - Año 2014

1. Código: 041

2. Nombre del Organismo: Ministerio del Poder Popular para la Alimentación

3. Organo de Adscripción: Superintendencia Nacional de Silos, Almacenes y Depósitos Agrícolas (SADA)

4. Periodicidad de la Información: Mensual (SEPTIEMBRE) Trimestral () Anual ()

(Expresado en Bs)

5. Partida	6. Denominación	7. Ley de Presupuesto y Modificaciones	8. Acumulado Comprometido	9. Acumulado Causado	10. Acumulado Pagado	11. Disponible
401	Gastos Personal	72.323.920	3.153.556	4.392.130	2.804.308	69.170.364
402	Materiales y Suministros	3.240.620	374.669	3.906	3.906	2.865.951
403	Servicios no Personales	9.393.288	932.691	645.535	11.245	8.460.597
404	Activos Reales	3.914.672	301.779	0	0	3.612.893
405	Activos Financieros	0	0	0	0	0
407	Transferencias y Donaciones	652.500	20.100	0	0	632.400
408	Otros Gastos	0	0	0	0	0
411	Disminución de Pasivos	175.000	62.870	70.655	0	112.130
12. Totales		89.700.000	4.845.666	5.112.226	2.819.460	84.854.334

13. Fuente de Financiamiento: Ingresos Propios

14. Fecha de Elaboración: 13-10-2014

MINPPAL/OPP/APLA/09/PMYC/08-12

Ejecución Financiera del Presupuesto de Gastos - Año 2014

¹. Código: 041². Nombre del Organismo: Ministerio del Poder Popular para la Alimentación³. Organo de Adscripción: Superintendencia Nacional de Silos, Almacenes y Depósitos Agrícolas (SADA)⁴. Periodicidad de la Información: Mensual () Trimestral (3er TRIMESTRE) Anual ()

(Expresado en Bs)

5. Partida	6. Denominación	7. Ley de Presupuesto y Modificaciones	8. Acumulado Comprometido	9. Acumulado Causado	10. Acumulado Pagado	11. Disponible
401	Gastos Personal	28.488.510	1.911.253	158.737	41.253	26.577.257
¹² . Totales		28.488.510	1.911.253	158.737	41.253	26.577.257

¹³. Fuente de Financiamiento: OTROS¹⁴. Fecha de Elaboración: 13-10-2014

MINPPAL/OPP/APLA/09/PMYC/08-12

Ejecución Financiera del Presupuesto de Gastos - Año 2014

¹. Código: 041². Nombre del Organismo: Ministerio del Poder Popular para la Alimentación³. Organo de Adscripción: Superintendencia Nacional de Silos, Almacenes y Depósitos Agrícolas (SADA)⁴. Periodicidad de la Información: Mensual (AGOSTO) Trimestral () Anual ()

(Expresado en Bs)

5. Partida	6. Denominación	7. Ley de Presupuesto y Modificaciones	8. Acumulado Comprometido	9. Acumulado Causado	10. Acumulado Pagado	11. Disponible
401	Gastos Personal	72.323.920	5.631.065	5.599.414	5.550.359	66.692.855
402	Materiales y Suministros	3.731.236	723.828	284.091	284.091	3.007.408
403	Servicios no Personales	8.902.672	1.017.551	281.950	281.950	7.885.121
404	Activos Reales	3.914.672	533.943	214.879	214.879	3.380.729
405	Activos Financieros	0	0	0	0	0
407	Transferencias y Donaciones	652.500	52.662	32.562	32.562	599.838
408	Otros Gastos	0	0	0	0	0
411	Disminución de Pasivos	175.000	7.785	0	0	167.215
¹² . Totales		89.700.000	7.966.834	6.412.895	6.363.841	81.733.166

¹³. Fuente de Financiamiento: Ingresos Propios¹⁴. Fecha de Elaboración: 13-10-2014

MINPPAL/OPP/APLA/09/PMYC/08-12

Ejecución Financiera del Presupuesto de Gastos - Año 2014¹. Código: 041². Nombre del Organismo: **Ministerio del Poder Popular para la Alimentación**³. Organismo de Adscripción: Superintendencia Nacional de Silos, Almacenes y Depósitos Agrícolas (SADA)⁴. Periodicidad de la Información: Mensual (**OCTUBRE**) Trimestral () Anual ()

(Expresado en Bs.)

5. Partida	6. Denominación	7. Ley de Presupuesto y Modificaciones	8. Acumulado Comprometido	9. Acumulado Causado	10. Acumulado Pagado	11. Disponible
401	Gastos Personal	72.323.920	55.999.263	55.417.111	54.662.200	16.324.657
402	Materiales y Suministros	3.240.620	2.878.301	2.776.488	2.776.488	362.319
403	Servicios no Personales	9.393.288	6.719.630	6.525.709	6.396.966	2.673.658
404	Activos Reales	3.914.672	1.014.164	1.014.164	1.014.164	2.900.508
405	Activos Financieros	0	0	0	0	0
407	Transferencias y Donaciones	652.500	414.923	414.923	409.010	237.577
408	Otros Gastos	0	0	0	0	0
411	Disminución de Pasivos	175.000	172.109	172.109	101.631	2.891
¹² . Totales		89.700.000	67.198.390	66.320.504	65.360.459	22.501.610

¹³. Fuente de Financiamiento: Ingresos Propios¹⁴. Fecha de Elaboración: 10-11-2014

MINPPAL/OPP/APLA/09/PMYC/08-12

Ejecución Financiera del Presupuesto de Gastos - Año 2014¹. Código: 041². Nombre del Organismo: **Ministerio del Poder Popular para la Alimentación**³. Organismo de Adscripción: Superintendencia Nacional de Silos, Almacenes y Depósitos Agrícolas (SADA)⁴. Periodicidad de la Información: Mensual (**OCTUBRE**) Trimestral () Anual ()

(Expresado en Bs.)

5. Partida	6. Denominación	7. Ley de Presupuesto y Modificaciones	8. Acumulado Comprometido	9. Acumulado Causado	10. Acumulado Pagado	11. Disponible
401	Gastos Personal	40.093.917	5.244.979	2.266.119	2.159.430	34.848.938
¹² . Totales		40.093.917	5.244.979	2.266.119	2.159.430	34.848.938

¹³. Fuente de Financiamiento: OTROS¹⁴. Fecha de Elaboración: 10-11-2014

MINPPAL/OPP/APLA/09/PMYC/08-12

2. Nombre del Organismo: Ministerio del Poder Popular para la Alimentación**3. Organo de Adscripción:** Superintendencia Nacional de Silos, Almacenes y Depósitos Agrícolas (SADA)**4. Periodicidad de la Información:** Mensual (**NOVIEMBRE**) Trimestral () Anual ()

(Expresado en Bs)

5. Partida	6. Denominación	7. Ley de Presupuesto y Modificaciones	8. Acumulado Comprometido	9. Acumulado Causado	10. Acumulado Pagado	11. Disponible
401	Gastos Personal	72.323.920	63.359.955	63.160.805	63.111.751	8.963.965
402	Materiales y Suministros	3.584.814	3.249.864	3.079.970	3.079.970	334.950
403	Servicios no Personales	9.049.094	7.642.853	7.601.576	7.460.534	1.406.241
404	Activos Reales	3.914.672	2.537.334	2.537.335	2.537.334	1.377.338
405	Activos Financieros	0	0	0	0	0
407	Transferencias y Donaciones	652.500	582.640	582.641	582.641	69.860
408	Otros Gastos	0	0	0	0	0
411	Disminución de Pasivos	175.000	171.794	171.794	171.794	3.206
12. Totales		89.700.000	77.544.440	77.134.121	76.944.024	12.155.560

13. Fuente de Financiamiento: Ingresos Propios**14. Fecha de Elaboración:** 01-12-2014

MINPPAL/OPP/APLA/09/PMYC/08-12

Ejecución Financiera del Presupuesto de Gastos - Año 2014**1. Código:** 041**2. Nombre del Organismo: Ministerio del Poder Popular para la Alimentación****3. Organo de Adscripción:** Superintendencia Nacional de Silos, Almacenes y Depósitos Agrícolas (SADA)**4. Periodicidad de la Información:** Mensual (**NOVIEMBRE**) Trimestral () Anual ()

(Expresado en Bs)

5. Partida	6. Denominación	7. Ley de Presupuesto y Modificaciones	8. Acumulado Comprometido	9. Acumulado Causado	10. Acumulado Pagado	11. Disponible
401	Gastos Personal	40.093.917	19.998.758	14.766.858	14.766.858	20.095.159
12. Totales		40.093.917	19.998.758	14.766.858	14.766.858	20.095.159

13. Fuente de Financiamiento: OTROS**14. Fecha de Elaboración:** 01-12-2014

MINPPAL/OPP/APLA/09/PMYC/08-12

6.1.2 Corporación de Abastecimiento y Servicios Agrícolas, S.A. (LA CASA, S.A.)

Exposición de Motivos

Constitución y Objeto

La Corporación de Abastecimiento y Servicios Agrícolas, "La CASA, S.A.", es una Sociedad Anónima que fue creada el 02 de agosto de 1989, con la participación del Banco Industrial de Venezuela, la Sociedad Industrial de Venezuela y la República por órgano del Ministerio de Agricultura y Cría (MAC), ahora Ministerio del Poder Popular para la Agricultura y Tierras, (MPPAT).

En fecha 18 de diciembre de 2004 mediante Acta de Asamblea Extraordinaria se resuelve la transferencia de acciones a los nuevos accionistas para así dar cumplimiento a la aprobación que el ciudadano Presidente de la República, según Punto de Cuenta de esa fecha y Decreto N° 3.136, publicado en Gaceta Oficial N° 38.033, mediante el cual la representación del 98,63% de las acciones propiedad de la República Bolivariana de Venezuela a través de La Corporación Venezolana Agraria (CVA), al Ministerio del Poder Popular para la Alimentación (MINPPAL).

En acta de asamblea de accionista de fecha 16 de julio de 2007, se aprobó el aumento del capital social de la Corporación en la cantidad de **Bs.868.749.096,00**, para elevarlo de la cantidad de **Bs.1.462.412,00** a la cantidad de **Bs.870.211.508,00** mediante la capitalización de aportes del ejecutivo Nacional de los años 2004 y 2005, por lo cual el capital social de **La Corporación de Abastecimiento y Servicios Agrícolas, S.A. "La CASA, S.A."** queda representado como sigue al 31 de Diciembre de 2014:

	Diciembre 2014	
	Valor Nominal	%
Accionistas		
Ministerio del Poder Popular para la Alimentación	870.191.508	99,998%
Banco Industrial de Venezuela, C.A	10.000	0,001%
Banco de Inversiones Industrial de Venezuela, C.A (FIVCA)	10.000	0,001%
Total	870.211.508	

De acuerdo con sus Estatutos y en su condición de órgano ejecutor de las políticas que para el abastecimiento y los servicios agrícolas defina el Ejecutivo Nacional a los fines de racionalizar el funcionamiento de los sistemas de comercialización, elevar la eficiencia de los agentes económicos actuantes en los mercados agrícolas y alimentarios nacionales, **La Corporación de Abastecimiento y Servicios Agrícolas, S.A. "La CASA, S.A."**, tiene como objetivos específicos la comercialización de productos agropecuarios del consumo directo o procesados de origen nacional o internacional, así como la distribución de los mismos, el abastecimiento y administración de centros de recepción y almacenes de depósitos, silos y frigoríficos, la elaboración de proyectos para la construcción y operación de silos, frigoríficos, mercados mayoristas y minoristas, así como el desarrollo de programas de servicios agrícolas, el fomento y participación en empresas y cooperativas destinadas a dichos fines, la intermediación para la colocación y venta de productos agropecuarios y pesqueros, la participación en programas sociales y cualquiera otra actividad y/o modalidad de operaciones expresamente encomendada por la Asamblea de Accionistas, en función al desarrollo de las políticas agroalimentarias del país y cualquier otra actividad relacionada directa o indirectamente con su objeto.

El patrimonio de la Corporación estará formado por los aportes ordinarios o extraordinarios del Ejecutivo Nacional, por los bienes que la Corporación adquiera por cualquier título y por los beneficios que obtenga en el cumplimiento de su objetivo.

La Dirección de la Corporación en concordancia con las responsabilidades de estructurar un ente según las amplias disposiciones del Consejo de Ministros y con el antecedente del diverso e informal proceso de desarrollo y transferencia de las inversiones del Estado para desarrollar una infraestructura de apoyo al mercadeo agrícola, lleva adelante el proceso de evaluación de los aspectos jurídicos de la situación de los activos fijos que le fueron transferidos desde su creación y tiene la responsabilidad de llevar adelante las acciones y gestiones necesarias para el saneamiento y recuperación legal de los mismos. Hasta el presente no se ha logrado el saneamiento de la tradición legal de la propiedad de los bienes, estas acciones no han tenido el avance deseado por la Dirección de la empresa, en tal sentido se evalúa esta

situación en procura de buscar otras alternativas de solución.

La Corporación mantiene un registro auxiliar que ha permitido controlar la información referida a los bienes respectivos para estar en capacidad de aplicar las soluciones jurídicas que se logren y además, identificar las operaciones que con estos bienes se están realizando. Así mismo, la Corporación gradualmente ha venido dotando y mejorando la capacidad instalada de las Plantas de Silos, Depósitos, Maquinarias y otros equipos que han sido incorporados a la actividad operativa, en aras de cumplir con su objeto social.

Presupuesto 2014 de La CASA, S.A.

El Presupuesto Ley asignado a **La Corporación de Abastecimiento y Servicios Agrícolas, S.A. "La CASA, S.A."**, para el ejercicio fiscal 2014 fue de **Bs.32.266.275.911**, publicado en Gaceta Oficial extraordinaria de la República Bolivariana de Venezuela N° 40.319, de fecha 19 de Diciembre de 2013.

A lo largo del ejercicio 2014, se presentaron once (11) modificaciones al presupuesto de ingresos y gastos, cerrando el mismo en **Bs.69.521.530.238**, lo que representa un 115,46% de aumento con respecto a su presupuesto originalmente aprobado.

Las fuentes de financiamiento del Presupuesto de **La Corporación de Abastecimiento y Servicios Agrícolas, S.A. "La CASA, S.A."**, durante este año 2014 fueron: Ingresos Propios del organismo (29,86%) y Transferencias de la República (37%), PDVSA (23,88%) y FONDEN (9,26%), tal como se indica en los cuadros siguientes, tanto por categoría como por partidas presupuestarias:

Presupuesto Ley y Modificaciones por Partida Presupuestaria - Año 2014

1. Código: A0641

2. Nombre del Organismo: Corporación de Abastecimiento y Servicios Agrícolas LA CASA, S.A.

3. Organo de Adscripción: Ministerio del Poder Popular para la Alimentación

4. Año: 2014

(Expresado en Bs)

5. Partida	6. Denominación	7. Presupuesto Aprobado	8. Modificaciones	9. Presupuesto con Modificaciones
401	Gastos de Personal	794.827.164	17.000.000	811.827.164
402	Materiales, Suministros y Mercancías	26.261.348.713	32.454.857.309	58.716.206.022
403	Servicios No Personales	4.274.885.112	2.404.665.185	6.679.550.297
404	Activos Reales	649.942.743	463.551.424	1.113.494.167
405	Activos Financieros	68.247.827	0	68.247.827
407	Transferencias y Donaciones	152.833.752	1.815.180.409	1.968.014.161
408	Otros Gastos	13.390.600	0	13.390.600
411	Disminución de Pasivos	50.800.000	100.000.000	150.800.000
10. Totales		32.266.275.911	37.255.254.328	69.521.530.238

11. Fuente de Financiamiento: Recursos Propios, FONDEN, Fondo Miranda, PDVSA, Compensación Petrolera, Fondo Económico, Fondo Especial de PDVSA, Fondo Bolívar- Artigas y Fondo Nestor Kirchner.

Presupuesto Ley y Modificaciones por Categoría - Entes Descentralizados - Año 2014					1.Fecha:	08/12/2014
2.Código:		A0641				
3.Nombre del Organismo:		Corporación de Abastecimiento y Servicios Agrícolas LA CASA, S.A.				
4.Órgano de Adscripción:		Ministerio del Poder Popular para la Alimentación				
5.Categoría		6.Presupuesto Ley	7.Fuentes de Financiamiento			11.Presupuesto Modificado
		8.Créditos Adicionales	9.Ingresos Propios	10.Otras Fuentes		
Acciones Centralizadas						
Dirección y Coordinación de los Gastos de los Trabajadores		803.358.600		820.358.600	820.358.600	
Gestión Administrativa		2.069.825.683	284.962.432	4.021.955.630	4.306.918.062	
Previsión y Protección Social		5.073.752		5.073.752	5.073.752	
Protección y Atención Integral a las Familias y Personas en Refugios en Casos de Emergencia o Desastres		77.760.000		82.760.000	82.760.000	
12.Total Acciones Centralizadas		2.956.018.035	284.962.432	4.930.147.982	0	5.215.110.414
Proyectos						
Plan de Comercialización de Alimentos		16.371.284.996	34.838.879.156	13.022.970.388	47.861.849.544	
Comercialización de Materia Prima		12.838.972.880	13.309.397.797	2.807.720.880	16.117.118.677	
Mantenimiento de Infraestructuras de Centros de Almacenamiento de Rubros Alimenticios		100.000.000	327.451.603		327.451.603	
13.Total Proyectos		29.310.257.876	48.475.728.556	15.830.691.268	0	64.306.419.824
14.Total Acciones Centralizadas + Proyectos		32.266.275.911	48.760.690.988	20.760.839.250	0	69.521.530.238

Las modificaciones presentadas al presupuesto en el ejercicio 2014, se muestran a continuación:

1. Primera modificación: por **Bs.1.887.937.069**, dichos recursos se derivan de la aprobación de recursos a través de Punto de Cuenta N° 037-13 de fecha 20-12-2013, firmado por el Presidente de la República, cuya fuente de Financiamiento será FONDEN. Los cuales serán destinados para la Adquisición de 83.000 TM de alimentos, destinados a cubrir los rubros críticos tales como: leche en polvo, caraoatas, lentejas, arvejas, margarina, leche UHT, pasta, mantequilla, harina de trigo, carne congelada y pollo congelado, a los fines de garantizar el abastecimiento pleno de alimentos a la población venezolana, en el marco del Proyecto “Plan de Comercialización de Alimentos”.

2. Segunda modificación: por la cantidad de **Bs.4.504.505.040**, los cuales se derivan de la aprobación de recursos a través de Punto de Cuenta N° VE-016-14 de fecha 18-02-2014, firmado por el Presidente de la República, para la ejecución del Plan Extraordinario de Abastecimiento de Rubros prioritarios y de primera necesidad, a fin adquirir 844.000 toneladas de alimentos, que permitan fortalecer los planes ordinarios y así atacar de manera directa los rubros afectados por el desabastecimiento. Para incluir dichos recursos se creó una sexta Acción Específica en el Proyecto Plan de Comercialización Alimentos, denominada “Plan Extraordinario de Abastecimiento”.

3. Tercera modificación: por **Bs.12.119.972.500**, cuya aprobación de recursos fue a través de Punto de Cuenta N° VE-014-14 de fecha 17/02/2014, firmado por el Presidente de la República, para la ejecución del Plan Especial de Abastecimiento de Pollo, Carne de Bovino, Leche en Polvo, Margarina y Mortadela, a fin adquirir 454.250 toneladas de alimentos, a fin de reforzar la seguridad alimentaria del país mediante la alianza con proveedores de países aliados de la región.

4. Cuarta modificación: por **Bs.6.810.351.238**, recursos provenientes Traslados de Saldos de Créditos Adicionales, de acuerdo a Certificación de Ingresos de PDVSA.

5. Quinta modificación: por **Bs.3.150.542.219**, los recursos provienen Traslados de Saldos de los Proyectos de años anteriores y del Plan de Expansión de la Red de Panaderías, Certificaciones de Ingresos de PDVSA en las cuales informan autorizar la compra de rubros alimenticios mediante los convenios de PETROCARIBE con Nicaragua y República Dominicana.

6. Sexta modificación: por **Bs.718.200.000**, dichos recursos se derivan del Convenio de Cooperación Energética Petrocaribe con la República Cooperativa de Guyana para adquirir 200.000 TM de alimentos.

7. Séptima modificación: por **Bs.3.000.000.000**, cuya aprobación de recursos fue a través de Punto de Cuenta N° 005-14 de fecha 16/03/2014, firmado por el Presidente de la República, para ser distribuidos en los programas Mercal Obrero y Mercal Casa por Casa, a fin de garantizar el acceso oportuno al pueblo venezolano. Asimismo, incluye recursos aprobados a través de Punto de Cuenta N° 09-14 de fecha 26/03/2014, firmado por el Presidente de la República, para garantizar la procura de los rubros alimenticios a través del Proyecto Comercialización de Materia Prima, para financiar el 38% del Plan, ya que producto de los precios internacionales contra el precio regulado de venta en el país por la cantidad de **Bs.3.843.252.000**, lo cual no representan incremento alguno en la meta total del Proyecto, sólo se incluye el cambio de Fuente de Financiamiento a Fondo Miranda, ya que los Recursos Propios obtenidos de la venta son insuficientes para dar cumplimiento de la meta programada para el ejercicio económico financiero 2014.

8. Octava modificación: por **Bs. 444.639.976**, esta modificación obedece a la incorporación de recursos adicionales aprobados por el Presidente de la República a través del Punto de Cuenta N° 007-14 en fecha 16/03/2014, para dar cumplimiento al II Plan de Expansión de la Misión Alimentación, en el cual se plantea el Reacondicionamiento de Plantas de Silos y Centros de Acopio, para un crecimiento de la producción y mayor beneficio al soberano.

Por otra parte, en Punto de Cuenta MPPAT N° 020-2014, el Ciudadano Presidente de la República Bolivariana de Venezuela, aprobó recursos por la

cantidad de **Bs.114.677.736**, en el marco del Plan Productivo Zamora 2014, el cual está dirigido a la construcción de infraestructura (plantas industriales, centros de acopio, entre otros) que permita el reimpulso del aparato industrial socialista para garantizar el procesamiento y la transformación de la producción primaria alimentaria y no alimentaria y su justa distribución a través de la conclusión, instalación y puesta en marcha de agroindustrias que satisfagan las necesidades de alimentación de nuestro pueblo. En lo que respecta a **La Corporación de Abastecimiento y Servicios Agrícolas, S.A. "La CASA, S.A."**, los recursos fueron destinados al mantenimiento, recuperación y ampliación de las Plantas de Silos propiedad de la Corporación.

Asimismo, incluye la Compensación Petrolera con el Salvador, por la cantidad de **USD 16.761.974** equivalentes a **Bs.105.600.436**, para el Proyecto Comercialización de Materia Prima y Cambio de Fuente de financiamiento en el Proyecto Comercialización de Materia Prima, por asignación de divisas **USD 1.000.000.000**, equivalentes a **Bs.6.300.000.000**, aprobados a través de Punto de Cuenta N° 09-14 de fecha 26/03/2014, firmado por el Presidente de la República.

9. Novena modificación: por **Bs. 1.748.636.471** esta modificación obedece a Ingresos Propios recibidos por concepto de Cuentas por Cobrar del año 2013.

10. Décima modificación: por **Bs. 111.587.937**, esta modificación obedece a la disminución de recursos de acuerdo a Punto de Cuenta N° 32 de fecha 14/10/2014, presentado por el Viceministro de Producción Alimentaria al Ciudadano Ministro del Poder Popular para la Alimentación; aprueba la reorientación de los recursos aprobados al II Plan de Expansión, del monto originalmente asignado. Con esta disminución el monto restante de inversión para la ejecución del Plan de Expansión II es de **Bs.112.773.867**.

11. Onceava modificación: por **Bs. Bs.2.982.057.750**, esta modificación obedece a la incorporación de recursos adicionales aprobados por el Presidente de la República a través del Punto de Cuenta N° 117-14 de fecha 03/11/2014, en función al Convenio de Cooperación Energética Petrocaribe

con la República Oriental de Uruguay, para la conformación de la Reserva Estratégica Alimentaria a través del Fondo Conjunto Bolívar-Artigas bajo el mecanismo de pago por compensación petrolera, por la cantidad de **Bs.228.060.000**. Asimismo, incluye recursos adicionales aprobados por el Presidente de la República a través del Punto de Cuenta N° 118-14 de fecha 05/11/2014, el cual está en función al convenio integral de cooperación entre la República Bolivariana de Venezuela y la República de Argentina, para la conformación de la Reserva Estratégica Alimentaria a través del Fondo Néstor Kirchner bajo el mecanismo de pago por compensación petrolera, con la finalidad de garantizar la seguridad alimentaria al pueblo venezolano, por la cantidad de **Bs.2.753.997.750**.

En la ejecución del presupuesto estimado de **La Corporación de Abastecimiento y Servicios Agrícolas, S.A. "La CASA, S.A."**, para el año 2014, se observa un nivel de 43,60% de cumplimiento, tal como se muestra a continuación:

Ejecución Financiera del Presupuesto de Gastos - Año 2014						
1. Código: A0641						
2. Nombre del Organismo: Corporación de Abastecimiento y Servicios Agrícolas LA CASA, S.A.						
3. Organo de Adscripción: Ministerio del Poder Popular para la Alimentación						
4. fecha de corte:						
(Expresado en Bs)						
5. Partida	6. Denominación	7. Ley de Presupuesto y Modificaciones	8. Acumulado Comprometido	9. Acumulado Causado	10. Acumulado Pagado	11. Disponible
401	Gastos Personal	811.827.164	575.590.150	564.557.050	525.871.384	236.237.014
402	Materiales y Suministros	58.716.206.022	46.277.211.776	24.527.065.995	20.743.400.798	12.438.994.246
403	Servicios no Personales	6.679.550.297	5.366.739.725	3.181.032.613	2.851.901.098	1.312.810.572
404	Activos Reales	1.113.494.167	283.247.956	92.141.985	55.122.298	830.246.211
405	Activos Financieros	68.247.827	0	0	0	68.247.827
407	Transferencias y Donaciones	1.968.014.161	1.822.800.826	1.822.293.606	1.807.997.702	145.213.335
408	Otros Gastos	13.390.600	0	0	0	13.390.600
411	Disminución de Pasivos	150.800.000	124.152.893	123.932.593	73.874.781	26.647.107
12. Totales		69.521.530.238	54.449.743.326	30.311.023.843	26.058.168.061	15.071.786.912
13. Fuente de Financiamiento: Recursos Propios, FONDEN, Fondo Miranda, PDVSA, Compensación Petrolera, Fondo Económico, Fondo Especial de PDVSA, Fondo Bolívar- Artigas y Fondo Nestor Kirchner.						

Estados Financieros:

A continuación, se presentan los cuadros de Balance General, Estado de Resultados, Estado de Flujos de Fondos, y Estado de Movimiento en las Cuentas de Patrimonio proyectados al cierre del ejercicio:

Balance General Proyectado				
¹ Código: ² Nombre del Organismo: Corporacion de Abastecimiento y Servicios Agrícolas, S.A. (LA CASA, S.A.) ³ Órgano de Adscripción: MINPPAL ⁴ Para el año terminado al 31/12/2014 (Expresado en Bs)				
5. Denominación:	6. Diciembre (2013)	7. Diciembre (2014)	Variación	
			8. Absoluta	9. Procentual
Activo	53.513.822.100	62.007.543.864	-8.493.721.764	115,87%
Activo Circulante	52.039.921.521	60.532.453.729	-8.492.532.208	116,32%
Activo Disponible	9.374.592.763	20.245.328.343	-10.870.735.580	215,96%
Caja	18.000	0	18.000	0,00%
Bancos	9.374.574.763	20.245.328.343	-10.870.753.580	215,96%
Activo Exigible	13.066.996.699	14.071.803.185	-1.004.806.486	107,69%
Cuentas por cobrar comerciales	11.316.416.053	12.821.553.063	-1.505.137.010	113,30%
Otras cuentas a cobrar	1.750.580.646	1.250.250.122	500.330.524	71,42%
Activo Realizable	29.598.332.059	26.215.322.201	-3.383.009.858	-11,43%
Inventario mercancía en existencia	29.598.332.059	26.215.322.201	3.383.009.858	88,57%
Activo No Circulante	1.473.900.579	1.475.090.136	-1.189.557	100,08%
Activo Fijo	1.473.900.579	1.475.090.136	-1.189.557	100,08%
Propiedades, Plantas y Equipos	1.473.900.579	1.475.090.136	-1.189.557	100,08%
Pasivo	52.345.837.666	55.185.444.360	-2.839.606.694	105,42%
Pasivo Circulante	10.307.335.204	10.387.559.713	-80.224.509	100,78%
Cuentas a pagar	10.128.751.636	6.182.346.291	3.946.405.345	61,04%
Otros pasivos circulantes	178.583.568	4.205.213.422	-4.026.629.854	2354,76%
Pasivo No Circulante	42.038.502.462	44.797.884.647	-2.759.382.185	106,56%
Documentos y efectos a pagar a mediano y largo plazo	41.654.944.983	44.325.012.412	-2.670.067.429	106,41%
Depreciación y amortización acumulada	383.557.479	472.872.235	-89.314.756	123,29%
Patrimonio	1.167.984.434	6.824.228.346	-5.656.243.912	584,27%
Capital Social	1.105.517.957	1.105.517.957	0	100,00%
Capital	870.211.508	870.211.508	0	100,00%
Transferencias y aportes a capitalizar	235.306.449	235.306.449	0	100,00%
Reservas	1.000	1.000	0	100,00%
Reservas legales y estatutarias	1.000	1.000	0	100,00%
Superavit No Distribuido / Déficit Acumulado	62.465.477	5.718.709.389	-5.656.243.912	9154,99%
Resultados acumulados de ejercicios anteriores	156.433.444	62.465.477	93.967.967	39,93%
Resultado del ejercicio	-93.967.967	5.656.243.912	-5.750.211.879	-6019,33%
Pasivo + Patrimonio	53.513.822.100	62.009.672.706	-8.495.850.606	115,88%

Estado de Resultados Proyectado				
1. Código:				
2. Nombre del Organismo: Corporacion de Abastecimiento y Servicios Agrícolas, S.A.				
3. Órgano de Adscripción: MINPPAL				
4. Para el año terminado al 31/12/2014				
(Expresado en Bs)				
5. Denominación:	6. Año 2013	7. Año 2014	Variación	
			8. Absoluta	9. Procentual
Ingresos de Operación	12.608.052.616	15.891.859.208	-3.283.806.592	126,05%
Venta bruta de bienes	12.608.052.616	15.891.859.208	-3.283.806.592	126,05%
Otros Ingresos por Operaciones	243.295.094	83.566.139	159.728.955	34,35%
Ingresos financieros	29.573.879	83.250.820	-53.676.941	281,50%
Otros ingresos ajenos a la operación	213.721.215	315.319	213.405.896	0,15%
Ventas Netas	12.851.347.710	15.975.425.347	-3.124.077.637	124,31%
Costo de venta de bienes y servicios	39.308.850.401	32.236.628.372	7.072.222.029	82,01%
Resultado Bruto	-26.457.502.691	-16.261.203.025	-10.196.299.666	61,46%
Gastos de Operación	2.801.836.577	4.588.752.328	-1.786.915.751	163,78%
Gastos generales y administración	2.801.836.577	4.588.752.328	-1.786.915.751	163,78%
Resultado de Operación	-29.259.339.268	-20.849.955.353	-8.409.383.915	71,26%
Resultado Antes de ISLR	-29.259.339.268	-20.849.955.353	-8.409.383.915	71,26%
Impuesto por pagos indirectos	79.727.382	0	79.727.382	0,00%
Resultado Neto	-29.339.066.650	-20.849.955.353	-8.489.111.297	71,07%
más: Transferencias ctes. recibidas del sector público	29.616.537.886	29.875.309.340	-258.771.454	100,87%
menos: Transferencias ctes. otorgados al sector público	371.439.202	3.369.110.075	-2.997.670.873	907,04%
Resultado del Ejercicio Utilidad./Pérdida.	-93.967.966	5.656.243.912	-5.750.211.878	-6019,33%

Estado de Flujo de Efectivo Proyectado	
1. Código:	
2. Nombre del Organismo: Corporacion de Abastecimiento y Servicios Agrícolas, S.A.	
3. Órgano de Adscripción: MINPPAL	
4. Para el año terminado al 31-12-2014	
(Expresado en Bs)	
5. Denominación:	Año
	⁶ Monto
Flujo de Efectivo Proveniente de Actividades Operativas:	
Utilidad antes de Impuesto del Ejercicio	-14.577.947.490
Depreciación y Amortización	11.000.967
(Aumento) Disminuciones de Cuentas por Cobrar a Clientes	3.190.557.572
(Aumento) Disminuciones de Inventarios	4.000.429.822
(Aumento) Disminuciones Cuentas por Pagar Comerciales	-4.235.851.682
Adquisición de Activos Fijos	3.100.396
Aumento Neto en Efectivo y Equivalentes de Efectivo	-11.608.710.415
Efectivo y Equivalente de Efectivo al Inicio del Ejercicio	31.854.038.758
Efectivo y Equivalente de Efectivo al Cierre del Ejercicio	20.245.328.343

Estado de Movimiento de las Cuentas de Patrimonio Proyectado

¹ . Código: ² . Nombre del Organismo: Corporación de Abastecimiento y Servicios Agrícolas, S.A ³ . Órgano de Adscripción: MINPPAL ⁴ . Para el año terminado al 31-12-2014 (Expresado en Bs)					
⁵ . Denominación de los Movimientos:	⁶ . Descripción de las Cuentas				
	Capital Social	Reserva Legal	Aportes del Ejecutivo	Resultados Acumulados	Total
Saldo al 31 de Diciembre de 2013 (año anterior)	870.211.508	1.000	235.306.449	62.465.477	1.167.984.434
Resultados del Ejercicio				5.656.243.912	
Saldo al 31 de Diciembre del 2014 (año en curso)	870.211.508	1.000	235.306.449	5.718.709.389	6.824.228.346

Resumen de Políticas Contables

Activos y pasivos monetarios

Los rubros de activos y pasivos monetarios con saldos en bolívares se presentan a su valor nominal.

Estas partidas monetarias en los estados financieros son: efectivo y equivalentes de efectivo, efectos y cuentas por cobrar, retenciones de clientes – IVA, Pre-pagado, accionistas y relacionadas, otras, inventarios, impuesto sobre la renta diferido, y todas las cuentas que forman parte del pasivo.

Activos y pasivos en moneda extranjera

Los saldos de los activos y pasivos en moneda extranjera al 30 de Septiembre de 2014, han sido valuados según principios de contabilidad de aceptación general en Venezuela, a las tasas de cambio vigentes a dichas fechas, señaladas por el Banco Central de Venezuela, las cuales eran de Bs. 6,30 por US\$, al 31 de diciembre de 2013.

Inventarios:

Los inventarios de productos que adquiere la Corporación y que mantiene transitoriamente conforme a sus objetivos de seguridad alimentaria se registran a su costo de adquisición mediante su identificación específica. Los gastos de almacenaje y otros que puedan ocurrir se registran directamente a resultados.

Los inventarios están valorados según el método PEPS (primero en entrar, primero en salir) y debido a su alta rotación, fueron considerados partidas monetarias, de conformidad con el método del costo, o valor de mercado el menor.

Propiedades y equipos:

Las propiedades y equipos se presentan a valores nominales. Los costos de mantenimiento y las reparaciones son registrados como parte de los resultados del año en que se incurren, mientras que las mejoras y renovaciones que incrementan sustancialmente la vida útil de los activos se capitalizan en el año en que se efectúan. La depreciación es calculada por el método de línea recta, sobre la base de la vida útil estimada de los activos respectivos. Al vender o retirar cualquier activo fijo, el costo y la depreciación acumulada correspondientes son eliminados de las cuentas, y la ganancia o pérdida resultante se refleja en las operaciones del año en cuestión.

A continuación se presenta el detalle de la vida útil de los diferentes activos, expresados en años:

	Vida Útil
Edificio	10
Maquinarias	5
Equipos de computación	5
Mobiliario y equipo de oficina	5
Vehículos	5

La depreciación acumulada de cada rubro de las propiedades y equipos se obtiene al aplicar al valor bruto (costo), la vida útil transcurrida hasta el 30 de Junio de 2014, manteniéndose la proporción entre el valor bruto y la depreciación acumulada a esas fechas.

Otros activos:

Incluye inmuebles no incorporados a la producción de la renta, los cuales son considerados partidas no monetarias y se actualizan según la fecha de origen de los montos que los conforman.

Impuesto sobre la renta e impuesto sobre la renta diferido:

La provisión para impuesto sobre la renta representa el gasto que debe imputarse a los resultados de cada año. El impuesto sobre la renta por pagar es considerado como una partida monetaria.

La Compañía reconoce el impuesto sobre la renta diferido, que se espera tener en el futuro, cuando se realicen las diferencias temporales existentes entre las cifras presentadas en los estados financieros y aquellas calculadas para efectos fiscales. El impuesto sobre la renta diferido es considerado como una partida monetaria.

Prestaciones sociales acumuladas:

La Compañía está dando cumplimiento a la Ley Orgánica del Trabajo, el cual se refiere al cálculo de cinco (5) días de indemnización por antigüedad por cada mes de servicio, los cuales son transferidos a Fideicomiso individual de cada empleado en Banco Provincial.

Capital social, reservas y utilidades retenidas:

Estos rubros se presentan a valores nominales según la fecha de origen de las partidas que los componen.

El capital social está presentado a valores nominales y en caso de ser actualizado por efectos de inflación, el capital social sería entonces el equivalente a la suma del capital social nominal y su actualización. El único destino posible de la actualización de capital social es su conversión en capital social.

Cuentas del estado de ganancias y pérdidas:

Los ingresos, costos y gastos asociados son presentados a su valor nominal.

Estados de flujos del efectivo:

A los fines del estado de flujos del efectivo, la Corporación considera como equivalentes de efectivo aquellas inversiones a corto plazo, de alta liquidez, que son inmediatamente convertibles en efectivo y las cuales no están sujetas a riesgos importantes de cambios en su valor.

Uso de estimaciones en la preparación de los estados financieros:

La preparación de los estados financieros de conformidad con principios de contabilidad de aceptación general requiere el uso de estimaciones por parte de la gerencia, las cuales afectan las cifras de activos y pasivos, su divulgación y los montos de ingresos y gastos. Los resultados finales podrían variar de las citadas estimaciones.

Efectivo y equivalentes de efectivo:

El siguiente es un detalle del efectivo y equivalentes de efectivo, expresado en bolívars:

	<u>Diciembre 2014</u>
Caja Chica	-
Bancos Públicos	11.125.078.023
Bancos Extranjeros	<u>9.120.250.320</u>
Total Disponible	<u>20.245.328.343</u>

Cuentas por Cobrar Comerciales, Servicios y Otros:**Programa de Seguridad Alimentaria:**

La Corporación Participa en el "Plan Excepcional de Desarrollo Económico y Social, para el Abastecimiento de Alimentos de la Cesta Básica, Materia Prima para la Elaboración de Alimentos e Insumos, Bienes de Producción y Servicios de las cadenas agro productiva y agroalimentarias, y Otros Productos de Primera Necesidad" con el objeto de garantizar la seguridad alimentaria de la población venezolana en mercados mayoristas y minoristas. En este sentido, está a cargo de la promoción, implementación, desarrollo, seguimiento y ejecución del referido plan, por tal razón participa en la intermediación de productos básicos para llevarlos a los centros de distribución de venta directa a los consumidores.

Las condiciones establecidas para la Corporación requieren que se comercialicen los productos por intermediación de la sociedad de comercio Mercado de Alimentos, C.A. (MERCAL) a valores por debajo del precio regulado a la población venezolana para permitir a los Mercados de Alimentos, C.A. cubrir sus gastos de funcionamiento según los precios regulados establecidos al consumidor, por lo cual, la Corporación recibe del Ejecutivo Nacional un subsidio equivalente a los efectos de la reducción del precio de comercialización hacia la referida sociedad de comercio respecto al costo de adquisición de los productos.

Asimismo, la Corporación actúa en el desarrollo de programas de servicios agrícolas, en la intermediación para la colocación y venta de productos agropecuarios y pesqueros, participación en programas sociales en función al desarrollo de políticas agroalimentarias del país, para garantizar la seguridad alimentaria, ya que asegura la reserva estratégica de alimentos de la nación.

Administración de centros de recepción y almacenaje de depósitos:

Las inversiones en Plantas de silos, procesadoras y similares, bienes de infraestructura de comercialización agrícola se vienen operando según

contrato de arrendamiento simple y convenios de administración delegada, asimismo mediante la operación de gestión directa de estas inversiones.

La Corporación viene recuperando y reactivando las plantas y silos y estableciendo su administración y funcionamiento en forma directa por personal de la Corporación.

El detalle de las cuentas por cobrar comerciales por servicios y otros, expresado en bolívares es el siguiente:

	Diciembre 2014
Cuentas a Cobrar Comerciales	12.821.553.063
Total Cuentas a Cobrar	<u>12.821.553.063</u>

Bienes del programa de seguridad alimentaria:

El Ejecutivo Nacional aprueba anualmente el "Plan Excepcional de Desarrollo Económico y Social para el Abastecimiento de Alimentos de la Cesta Básica; Materia Prima para Elaboración de Alimentos y Otros Productos Agroalimentarios de Primera Necesidad". A tal efecto se ha constituido la Misión Mercal como un sistema articulado, en el cual participa coordinadamente **La Corporación de Abastecimiento y Servicios Agrícolas, S.A. "La CASA, S.A."** junto a otros entes del Estado. En este sentido se crea la sociedad de comercio **Mercados de Alimentos, C.A. (MERCAL, C.A.)**, la cual tiene como objeto el mercadeo y la comercialización de productos de primera necesidad colocados al mayor y al detal en centros de ventas fijos y móviles. En este sentido, se formula el referido Plan Excepcional de Desarrollo Económico y Social, para la distribución y venta de productos, para cumplir con los objetivos del Programa de módulos (ventas al detal), suministros a bodegas afiliadas a **Mercados de Alimentos, C.A. (MERCAL, C.A.)**, Mega Mercados, etc., con el fin de hacer llegar los productos a menor costo y a la población más necesitada.

Inventarios:

Para cumplir con el "Plan Excepcional de Desarrollo Económico y Social para el Abastecimiento de Alimentos de la Cesta Básica; Materia Prima para Elaboración de Alimentos y Otros Productos Agroalimentarios de Primera Necesidad", la Corporación mantiene inventarios al 31 de Diciembre, que se conforman de la siguiente manera expresados en bolívares:

	<u>Diciembre 2014</u>
Inventario	<u>26.215.322.201</u>
Total Inventarios	<u>26.215.322.201</u>

Este rubro está representado por productos alimenticios de la cesta básica nacional clasificados en inventario del rubro de cárnicos y lácteos, leguminosas, oleaginosas y cereales, los cuales son adquiridos directamente de los productores y comercializados a través de la red **Mercados de Alimentos, C.A. (MERCAL, C.A.)**.

La movilización del inventario, entrada de productos por compras y salidas por entrega a **Mercados de Alimentos, C.A. (MERCAL, C.A.)** para su comercialización, lo efectúa La Corporación, desde varios almacenes, tanto los que le pertenecen a ella, como de almacenes contratados, estando sujeto a diversas instancias de reportes de movimiento, Esta operación ha estado ocurriendo mediante la utilización de fuentes de recursos, provenientes de los aportes del ejecutivo antes referidos, créditos adicionales y por convenio internaciones (PDVSA).

Inversiones Financieras:

Los Fondos Anticipados a **LOGICASA, S.A.** y **VENALCASA, S.A.** corresponden a transferencias efectuadas para el apoyo de sus actividades financieras. Estos Fondos se encuentran a la espera de ser capitalizados, previa aprobación y autorización de **La Corporación de Abastecimiento y Servicios Agrícolas, S.A. "La CASA, S.A."**.

VENALCASA, S.A., se orienta hacia su estabilización operativa. La Corporación mantiene anticipos para gastos de administración y servicios de esta conforme se comenta en párrafo precedente, los cuales eventualmente se convertirían en aumento de la participación de la Corporación en el capital social de la Compañía.

En el año 2006, se transfirió al rubro de activo fijos los montos correspondiente a la adquisición de equipos de transporte que fueron entregados, en “Comodato” a la filial **LOGICASA, S.A.**

Las Inversiones Financieras se mantienen registradas a su costo de adquisición original, sin considerar los detalles de participación en el capital accionario y los financiamientos otorgados, que origina que algunas de estas compañías deberían consolidarse o registrarse por el método de participación patrimonial de acuerdo a Principios de Contabilidad de Aceptación General en la República Bolivariana de Venezuela.

Al 31 de Diciembre de 2014, la Corporación no ha reconocido los ajustes al valor de costo ni la participación patrimonial en los resultados de las compañías filiales por lo que no nos es posible determinar los ajustes que pudieran ser requeridos en relación a la presentación y valoración de los recursos invertidos y presentados dentro de los estados financieros como inversiones en filiales.

En el mes de Septiembre del año 2013 fueron transferidas las Acciones de **LOGICASA, S.A.**, al Ministerio del Poder Popular para la Alimentación según Gaceta Oficial N° 40.243 de fecha 04 de septiembre.

Propiedades, Plantas de Silos, Maquinarias y Otros Equipos

Presentamos a continuación un cuadro relacionando las propiedades, plantas de silos y equipos según la naturaleza de los mismos y considerando su situación operativa conforme de la propiedad. Desde el registro inicial de los costos de estos activos se incorporaron montos, sobre bases estimadas, por estar pendiente la situación de legalizar la propiedad de los mismos.

También se indican montos de la depreciación iniciada en el año 2003, respecto a las instalaciones en condición operativa.

Un detalle de las plantas de silos, procesadoras, beneficiadoras y demás bienes e instalaciones de infraestructura para la comercialización y almacenamiento de productos agrícolas, netos de provisión y depreciación se presenta a continuación al 31 de Diciembre, expresado en bolívares:

	<u>Diciembre 2014</u>
Equipos de Transporte, Tracción y Elevación	172.152.625
Maquinaria y Otros Equipos	32.005.390
Mobiliarios y Equipos Oficina	44.706.714
Equipos de Computación	13.838.808
Equipos de Comunicaciones	3.659.522
Paquetes y Programas de Computación	14.872.267
Plantas de Silos	441.102.383
Frigoríficos	158.855.059
Centros de Acopio	1.478.696
Red de Panadería Venezuela	37.311.737
Terrenos	133.044.108
Construcciones en proceso (Frigoríficos)	422.062.829
Total Propiedades, Plantas y Equipos	<u>1.475.090.136</u>

La Corporación de Abastecimiento y Servicios Agrícolas, S.A. “La CASA, S.A”, se encuentra en proceso de regularizar y formalizar la propiedad de los bienes cedidos en diversas modalidades de asignación, mediante transferencias de organismos del sector, liquidados o en procesos de liquidación los cuales cumplían objetivos sociales similares. A la fecha se ha cumplido la etapa de determinación e identificación de las propiedades, quedando pendiente por documentar las formalidades legales de saneamiento de la tradición de la propiedad de esos bienes, lo cual depende de la participación de otros entes. La Corporación al 31 de diciembre de 2014, presenta estas cesiones de bienes como sujetos a futuras capitalizaciones o incrementos del patrimonio. La Corporación registró las provisiones necesarias por la inoperatividad y falta de la formalización de la propiedad, así como también, se inició el reconocimiento contable de la depreciación para todas las plantas de silos y otros equipos.

Transferencias y Donaciones Corrientes Otorgadas

Descripción	2014
Transferencias Corrientes Otorgadas al Sector	1.879.408.965
Donaciones Corrientes Otorgadas a Personas	69.037.691
Donaciones Corrientes Otorgadas al Sector Público	1.420.663.418
Total Trnasferencias y Donaciones Otorgadas	3.369.110.075

Transferencias y Donaciones Corrientes Recibidas

Descripción	2014
Transferencias Corrientes Recibidas del Sector	22.376.087.683
Donaciones Corrientes Recibidas al Sector	7.499.221.657
Total Transferencias y Donaciones Otorgadas	29.875.309.340

6.1.3 Venezolana de Alimentos La CASA, S.A. (VENALCASA)

Exposición de Motivos

Para la construcción de un Estado con justicia y bienestar social de acuerdo a lo enunciado en la Constitución de la República Bolivariana de Venezuela, es necesario que el Ejecutivo Nacional garantice a todos los venezolanos el acceso a alimentos de calidad, dando preferencia a aquellos que se producen en el país, siempre teniendo en cuenta la geografía, el clima y la organización social. Por ello empresas como **Venezolana de Alimentos La CASA, S.A. (VENALCASA, S.A.)**, sirve de apoyo en cuanto a la elaboración, procesamiento, empaquetado y Almacenamiento de los productos distribuidos por la Misión Alimentación a través de La Corporación de Abastecimiento y Servicios agrícolas S.A., Mercal y demás entes adscritos al Ministerio del Poder Popular para la Alimentación y de acuerdo al Plan Excepcional.

La Empresa **Venezolana de Alimentos La CASA, S.A. (VENALCASA, S.A.)**, fue constituida en fecha 26 de Enero de 1995 debidamente registrada ante el Juzgado Segundo de Primera Instancia en lo Civil, Mercantil, del Tránsito, del trabajo de Estabilidad Laboral y Agrario, de la circunscripción Judicial del Estado Monagas, bajo la denominación comercial PLANTA DE FRUTAS MONAGAS, C.A., posteriormente modificada el 27 de septiembre de 2005, la cual fue registrada el 29 de septiembre de 2005, donde se le modificó la denominación de la empresa, la Planta Procesadoras de Frutas Monagas, C.A., pasa ser FRUTICASA, S.A. El 25 de junio de 2007 se celebró una asamblea general extraordinaria de accionistas registrada en fecha 18 de julio de 2007, en la cual se aprobó el cambio de razón social a **Venezolana de Alimentos La CASA, S.A. (VENALCASA, S.A.)**.

Con el objeto de garantizar el abastecimiento creciente, estable y continuo a través del fortalecimiento del mercado interno, y el desarrollo de canales de comercialización y distribución de productos alimenticios y de otros que complementen la cesta básica, sean estos de origen nacional o internacional.

La comercialización de los productos estará dirigida a la producción nacional promoviendo a los productores independientes que presentan limitaciones en el mercadeo de sus productos.

La empresa coadyuvó, con la activación en el desarrollo económico y social mediante la promoción y apoyo de la cadena agroalimentaria y agro productivo, y así beneficiar a productores agrícolas, industriales, comercializadores y transportistas. Incrementando las áreas de siembra y producción destinadas a alcanzar metas de autoabastecimiento de aquellos rubros que forman parte de la cesta básica alimentaria, así como de rubros históricamente deficitarios que son negativos en la balanza comercial del país.

Siendo sus principales premisas para lograr las metas establecidas para el 2014 las siguientes:

- Prestar servicio de empaquetado, procesamiento, transformación, acondicionamiento, conservación, almacenamiento, comercialización, y distribución en general de materia prima, productos alimenticios o agrícolas de consumo animal o humano, de procedencia directa o indirecta de procesamiento de origen nacional o internacional.
- Elaboración de materia prima.
- Procesamiento e industrialización de frutas de cualquier naturaleza.
- Almacenaje en frío de productos agropecuarios.
- Explotación, de todos aquellos servicios inherentes al manejo de transporte de los productos alimenticios y agropecuarios.
- Importación, exportación y comercialización de productos alimenticios, agropecuarios nacional o importado de lícito comercio.
- Elaboración y ejecución de proyectos agropecuarios y alimenticios.
- Realizar cualquier otra actividad comercial o industrial de lícito comercio relacionada, similar, anexa o consecuencia de los anteriores.
- Participar en otras compañías como accionista, establecer y operar industrias, fábricas y establecimientos comerciales de toda naturaleza, previo cumplimiento de las formalidades que regulen cada materia en particular.

Presupuesto 2014 de Venezolana de Alimentos La CASA, S.A. (VENALCASA, S.A.)

Para el Ejercicio Fiscal 2014 **Venezolana de Alimentos La CASA, S.A. (VENALCASA, S.A.)**, inició con un Presupuesto Ley de **Bs.1.329.383.966**, publicado en Gaceta Oficial Extraordinaria de la República Bolivariana de Venezuela N° 40.319 de fecha 19/12/13. Presentando durante el ejercicio tres Modificaciones Presupuestarias de **Bs.980.722.020**, aumentando así su presupuesto a **Bs.2.310.105.986**, tal como se indica en los cuadros siguientes, tanto por categoría como por partida presupuestaria:

Presupuesto Inicial por Categoría Presupuestaria - Año 2014		
^{1.} Código: A-1241 ^{2.} Nombre del Organismo: Venezolana de Alimentos La Casa S.A ^{3.} Organo de Adscripción: Ministerio del Poder Popular para la Alimentacion ^{4.} Año: 2014 (Expresado en Bs)		
1. DESCRIPCION	METAS	RECURSOS ASIGNADOS (Bs)
Direccion y Coordinacion de Gastos de los Trabajadores	284.705.319	284.705.319
Gestion administrativa	1.147.204.558	1.147.204.558
Prevision y Proteccion Social		
Proteccion y Atencion Integral a las familias y personas en refugios en casos de emergencia o desastres		
Proyectos		
Fabrica de bobinas para Bolsones de Venezolana de Alimentos la Casa, S.A	5.000.000	5.000.000
Planta de hojuelas de maíz de Venezolana de Alimentos La Casa, S.A	8.000.000	8.000.000
Centro de empaquetado integral de productos alimenticios de Leguminosas, Cereales, Lácteos y Azúcar de Venezolana de Alimentos la Casa, S.A	13.560.500	13.560.500
Acondicionamiento y Mantenimiento de las Plantas y Red Venezuela, para incrementar la distribución y Comercialización de Materia Prima e Insumo.	851.635.609	851.635.609
^{3.} Total General	2.310.105.986	2.310.105.986

Es importante destacar que la fuente de financiamiento del Presupuesto de **Venezolana de Alimentos La CASA, S.A. (VENALCASA, S.A.)**, durante el año fue a través de ingresos propios, aportes del Fondo Ezequiel Zamora, FONDEN y el Fondo Miranda.

Presupuesto Ley y Modificaciones por Partida Presupuestaria - Año 2014				
1. Código: A-1241				
2. Nombre del Organismo: Venezolana de Alimentos La Casa S.A				
3. Órgano de Adscripción: Ministerio del Poder Popular para la Alimentación				
4. Año: 2014				
(Expresado en Bs)				
5. Partida	6. Denominación	7. Presupuesto Aprobado	8. Modificaciones	9. Presupuesto con Modificaciones
401	Gastos de Personal	199.405.415	85.299.904	284.705.319
402	Materiales, Suministros y Mercancías	480.821.385	141.718.029	622.539.414
403	Servicios No Personales	459.092.822	131.462.357	590.555.179
404	Activos Reales	188.367.344	620.753.888	809.121.232
405	Activos Financieros	310.000		310.000
407	Transferencias y Donaciones	587.000		587.000
408	Otros Gastos	450.000	1.487.842	1.937.842
411	Disminución de Pasivos	350.000		350.000
10. Totales		1.329.383.966	980.722.020	2.310.105.986
11. Fuente de Financiamiento: Ingresos propios, Fondo Ezequiel Zamora, FONDEN, Fondo Miranda				
12. Fecha de Elaboración: 22/12/2014				
MINPPAL/OPP/APLA/02/PMYC/08-12				

Ejecución al Mes de Noviembre

FUENTE: Venezolana de Alimentos La CASA, S.A.

El Presupuesto de la empresa, fue ejecutado en un 64,49% tal como se demuestra a continuación:

Presupuesto Inicial por categoria Presupuestaria - Año 2014						
¹ Código: A-1241 ² Nombre del Organismo: Venezolana de Alimentos La Casa S.A ³ Organo de Adscripción: Ministerio del Poder Popular para la Alimentacion ⁴ Año: 2014 Ejecucion Financiera de Venalcasa por categoria Presupuestaria (Expresado en Bs)						
1. DESCRIPCION	Presupuesto Modificado	Ejecucion financiera			Disponibilidad Presupuestaria	% de ejecucion
		Comprometido	Causado	Pagado		
Direccion y Coordinacion de Gastos de los Trabajadores	284.705.319	235.476.160	235.476.160	235.476.160	49.229.159	82,71
Gestion administrativa	1.147.204.558	745.312.910	745.312.910	745.312.910	401.891.648	64,97
Prevision y Proteccion Social						
Proteccion y Atencion Integral a las familias y personas en refugios en casos de emergencia o desastres						
Proyectos						
Fábrica de Bobinas para bolsones de Venezolana de Alimentos la Casa S.A	5.000.000	0	0	0	5.000.000	0,00
Planta de Hojuelas de maiz para Venezolana de Alimentos La Casa	8.000.000	0	0	0	8.000.000	0,00
Centro de Empaquetado integral de productos alimenticios de leguminosas Cereales, Lácteos y Azucar de Venezolana de Alimentos La Casa	13.560.500	0	0	0	13.560.500	0,00
Acondicionamiento y Mantenimiento de las Plantas y Red Venezuela, para incrementar la distribución y comercializacion de materia prima e insummo	851.635.609	0	0	0	851.635.609	0,00
³ Total General	2.310.105.986	980.789.070	980.789.070	980.789.070	1.329.316.916	42,46

Cabe destacar, que el presupuesto no se ejecutó en un 100%, debido a que **Venezolana de Alimentos La CASA, S.A. (VENALCASA, S.A.)**, trabaja con estimaciones de ingresos propios y ellos varían en función de los ingresos generados por la materia prima asignada, ingresos por el empaquetado que se realice a los productos para la Misión y a los ingresos adicionales que se generen a través de la Red Venezuela, Agrotiendas, y cada una de las UPS que dependen de esta empresa. Es importante mencionar que la mayoría de estos ingresos se reinvierten casi en su totalidad.

Así mismo, con el Punto de Cuenta N° 004-13 de fecha 20/05/2013 fueron aprobados recursos adicionales para la ejecución del 1er Plan de Expansión

enmarcado en el Plan de la Patria 2013-2019, recursos que fueron ejecutados durante el ejercicio fiscal 2014, de la siguiente manera:

Adquisición de maquinarias, mantenimiento de infraestructuras y compra de inmobiliario para las plantas, Abastos Venezuela y Centro de Distribución pertenecientes a VENALCASA, S.A.				
1. Código:				
2. Nombre del Organismo: Venezolana de Alimentos La Casa S.A.				
3. Órgano de Adscripción: Ministerio del Poder Popular para la Alimentación				
4. Año: 2014				
Fichas de Avance				
Código de Proyecto	Establecimiento	Presupuesto Asignado Adquisición de maquinarias, mantenimiento de infraestructuras y compra de inmobiliario para las plantas, Abastos Venezuela y Centro de Distribución pertenecientes a VENALCASA, S.A.	Avance Financiero 1er Desembolso	Avance Físico
	Procesadora de Maiz Urachiche	33.875.000	0	0%
	Procesadora de Maiz Urachiche	1.200.000	0	0%
	Procesadora de Maiz Urachiche	8.775.500	4.387.750	36%
	Procesadora de Maiz Generalísimo Francisco de Miranda	4.900.000	0	30%
	Procesadora de Maiz y empaquetadoras	8.000.000	4.000.000	37%
	Procesadora de Trigo Cereales La Cruz	450.000.000	29.379.196	48%
	Empaquetadora Batalla de Taguanes Tinaquillo	6.000.000	3.000.000	30%
	Adquisición y Reparación de Transporte	8.000.000	4.000.000	35%
10. Totales				
11. Fuente de Financiamiento: FONDEN				

Así mismo, con el Punto de Cuenta N° 068 de fecha 17/09/2013 fueron aprobados recursos adicionales para la ejecución del Gobierno de Eficiencia en la Calle enmarcado en el Plan de la Patria 2013-2019.

Adecuaciones de infraestructura, Compra y mantenimiento de insumos y maquinarias de las plantas que estan bajo la administracion de Venalcasa				
1. Código:				
2. Nombre del Organismo: Venezolana de Alimentos La Casa S.A.				
3. Órgano de Adscripción: Ministerio del Poder Popular para la Alimentación				
4. Año: 2014				
Fichas de Avance				
Código de Proyecto	Establecimiento	Presupuesto Asignado Adecuaciones de	Avance Financiero 1er Desembolso	Avance Físico
	Planta de Aragua de Barcelona	42.000.000	21.000.000	50%
10. Totales				
11. Fuente de Financiamiento: FONDEN				
12. Fecha de Elaboración: 22/12/2014				

Así mismo, con el Punto de Cuenta S/N de fecha 26/03/2014 fueron aprobados recursos adicionales para la ejecución del Subsidio del Pollo para la Red de Comercialización Pública enmarcado en el Plan de la Patria 2013-2019.

Subsidio del pollo para la red de Abastos Venezuela pertenecientes a Venalcasa				
1. Código:				
2. Nombre del Organismo: Venezolana de Alimentos La Casa S.A.				
3. Órgano de Adscripción: Ministerio del Poder Popular para la Alimentación				
4. Año: 2014				
Fichas de Avance				
Código de Proyecto	Establecimiento	Presupuesto Asignado Adecuaciones de Subsidio de	Avance Financiero 1er Desembolso	Avance Físico
	Subsidio del pollo	107.500.000	107.500.000	30%
10. Totales				
11. Fuente de Financiamiento: Fondo Miranda				
12. Fecha de Elaboración: 22/12/2014				

Así mismo, con el Punto de Cuenta N° 036-2013 de fecha 11/12/2013 fueron aprobados recursos adicionales para la ejecución del Mantenimiento mayor de maquinarias y adquisición e instalación de nuevos equipos, a través del Fondo Ezequiel Zamora enmarcado en el Plan de la Patria 2013-2019.

Mantenimiento mayor de maquinarias y adquisicion e instalacion de de nuevos equipos para las Plantas de Venalcasa				
1. Código:				
2. Nombre del Organismo: Venezolana de Alimentos La Casa S.A.				
3. Órgano de Adscripción: Ministerio del Poder Popular para la Alimentación				
4. Año: 2014				
Fichas de Avance				
Código de Proyecto	Establecimiento	Presupuesto Asignado Adecuaciones de	Avance Financiero 1er Desembolso	Avance Físico
	Mantenimiento mayor de maquinarias y adquisicion e instalacion de de nuevos equipos para las Plantas de Venalcasa	25.205.126	25.205.126	100%
10. Totales				
11. Fuente de Financiamiento: Fondo Especial Ezequiel Zamora				

Así mismo, con el Punto de Cuenta N° 020-2014 sin fecha fueron aprobados recursos adicionales para la ejecución del Plan Productivo Zamora 2014 – Mejoras de procesos e incremento de capacidad en planta de Venalcasa (No Retornables) enmarcado en el Plan de la Patria 2013-2019.

Adecuaciones Tecnológica y adquisición de maquinarias para las plantas de VENALCASA, S.A.				
1. Código:				
2. Nombre del Organismo: Venezolana de Alimentos La Casa S.A.				
3. Órgano de Adscripción: Ministerio del Poder Popular para la Alimentación				
4. Año: 2014				
Fichas de Avance				
Código de Proyecto	Establecimiento	Presupuesto Asignado	Avance Financiero 1er Desembolso	Avance Físico
	Adecuaciones tecnológica y adquisición de maquinarias para las plantas de VENALCASA, S.A.	34.058.260	17.029.130	50%
10. Totales				
11. Fuente de Financiamiento: Fondo Especial Ezequiel Zamora				
12. Fecha de Elaboración: 22/12/2014				

Así mismo, con el Punto de Cuenta N°020-2014 sin fecha fueron aprobados recursos adicionales para la ejecución del Plan Productivo Zamora 2014 – Mejoras de procesos e incremento de capacidad en planta de Venalcasa (Retornables) enmarcado en el Plan de la Patria 2013-2019.

Mantenimiento mayor a las plantas y Fondo de cosechas para la adquisicion de materia prima				
1. Código:				
2. Nombre del Organismo: Venezolana de Alimentos La Casa S.A.				
3. Órgano de Adscripción: Ministerio del Poder Popular para la Alimentación				
4. Año: 2014				
Fichas de Avance				
Código de Proyecto	Establecimiento	Presupuesto Asignado Adecuaciones de	Avance Financiero 1er Desembolso	Avance Físico
	Mantenimiento mayor a las plantas y Fondo de cosechas para la adquisicion de materia prima	44.621.257	44.621.257	50%
10. Totales				
11. Fuente de Financiamiento: Fondo Especial Ezequiel Zamora				
12. Fecha de Elaboración: 22/12/2014				

Así mismo, con el Punto de Cuenta 068 de fecha 17/09/2013 fueron aprobados recursos adicionales para la ejecución del Gobierno de Eficiencia en la Calle enmarcado en el Plan de la Patria 2013-2019.

Mantenimiento y reestructuracion de las plantas de Venalcasa				
1. Código:				
2. Nombre del Organismo: Venezolana de Alimentos La Casa S.A.				
3. Órgano de Adscripción: Ministerio del Poder Popular para la Alimentación				
4. Año: 2014				
Fichas de Avance				
Código de Proyecto	Establecimiento	Presupuesto Asignado Adecuaciones de	Avance Financiero 1er Desembolso	Avance Físico
	Mantenimiento y reestructuracion de las plantas de Venalcasa	11.400.000	5.700.000	99%
10. Totales				
11. Fuente de Financiamiento: FONDEN				
12. Fecha de Elaboración: 22/12/2014				

Resumen de Políticas Contables

Los procedimientos adoptados por la institución en la elaboración y presentación de sus Estados Financieros son los Principios de Contabilidad de aceptación General en Venezuela, regido el plan contable por las especificaciones de la Oficina Nacional de Contabilidad Pública (ONCOP).

Notas de los estados financieros

Las partidas más significativas de los Estados Financieros para el cierre del ejercicio proyectadas son las siguientes:

- El activo para el cierre del ejercicio fiscal 2014 proyectados presenta un monto de **Bs. 7.201.212.252** del cual se derivan los activos fijos representando la mayor participación en los activos, los activos exigibles y los activos realizables.
- En segundo lugar conformado por los activos no circulantes donde se registran los activos fijos con sus respectivas depreciaciones, igualmente, las Cuentas por Cobrar Comerciales que aumentaron con respecto al 2013 en un 10,28% en estas cuentas se encuentran registradas todas las Empresas Relacionadas.
- Por las operaciones económicas la empresa cerró el ejercicio fiscal 2014 (proyectado), con un total de inventarios calculados en **Bs. 989.281.852,55**, lo que representa un incremento de 10,09% en comparación al año 2013, permitiendo de esta forma atender la necesidad de la población y así fortalecer el objetivo principal de la Misión Alimentación.
- El total Pasivo alcanza la cantidad de **Bs. 7.044.620.606,27** reflejando las Cuentas por Pagar Comerciales con un monto de **Bs. 2.208.965.276,27** y las Cuentas por Pagar Empresas Relacionadas por **Bs. 1.314.065.434,00** las mismas están representadas principalmente por obligaciones contraídas con personas jurídicas que proveen productos e insumos necesarios para el funcionamiento, sumado a la adquisición de inventarios y materia prima que contribuyen con la distribución de alimentos de la Misión Alimentación. Los resultados que respaldan la gestión realizada por la empresa

Venezolana de Alimentos LA CASA, S.A., evidencian una ejecución satisfactoria en sus proyectos de Compras y Distribución de Alimentos, manteniendo los niveles de liquidez monetaria que le permiten atender eficazmente las obligaciones a corto plazo.

- Con respecto al estado de resultados, los ingresos en operaciones representan un incremento significativo en comparación al ejercicio anterior, debido a que se han incorporado nuevos punto de ventas en las Unidades de Producción, el traspaso de plantas a **Venezolana de Alimentos LA CASA, S.A.** y los ingresos por prestación de servicios como empaquetados, acondicionamiento, almacenamiento y transporte.
- Los gastos realizados en este periodo proyectados resaltan los efectuados en las partidas de gastos generales de administración donde se evidencia un incremento originado por todos aquellos gastos tales como: materiales de oficinas, personal empleado, inauguraciones de U.G.I., lo cual reitera la responsabilidad y el compromiso de la empresa para con sus trabajadores y el Pueblo Venezolano, contribuyendo en la Misión Alimentación de la República Bolivariana de Venezuela. El costo de ventas sufrió un incremento, vinculado directamente con el incremento de los inventarios, ya que la compra de insumos destinados para los procesos productivos se aumento para poder cubrir la demanda. A continuación se presentan los estados financieros al cierre 2014 (proyectados) y comparativos con el ejercicio fiscal 2013.

Balance General		
(Preliminar)		
1. Código: A1241		
2. Nombre del Organismo: VENEZOLANA DE ALIMENTOS LA CASA,S.A (VENALCASA)		
3. Órgano de Adscripción: MINISTERIO DEL PODER POPULAR PARA LA ALIMENTACION		
4. Para el año terminado al 31 DE DICIEMBRE DE 2014		
(Expresado en Bs)		
5. Denominación:	6. Año 2013	7. Año 2014
Activo	862.811.495,19	7.201.212.252
Activo Circulante	831.737.220,00	7.180.119.652
Activo Disponible	239.329.026,20	276.349.412
Caja	784.331,71	0
Bancos	238.544.694,49	276.349.412
Activo Exigible	503.195.478,08	5.914.488.387
Cuentas por cobrar comerciales	58.527.625,75	1.598.456.259
Cuentas por cobrar empresas relacionadas	418.888.154,09	4.071.892.044
Gastos Pagados por Anticipado	23.840.117,00	222.167.477
Impuesto Sobre la Renta Retenido	1.939.581,24	21.972.608
Activo Realizable	89.212.716	989.281.853
Inventario materia prima	19.623.168,91	654.127.655
Inventario mercancía en existencia	37.292.337,02	45.284.556
Inventario materiales y suministros	18.719.240,95	18.569.543
Inventario productos terminados	13.577.968,84	271.300.099
Activo No Circulante	31.074.275,19	21.092.600
Activo Fijo	41.097.233	21.092.600
Propiedad Planta y Equipo	40.191.960,54	20.616.195
Otros	905.272,71	476.405
Depreciacion y Amortizacion acumulada	10.022.958,06	0
Depreciacion y Amortizacion acumulada	10.022.958,06	0
Pasivo	816.480.724,20	7.044.620.606
Pasivo Circulante	466.730.179,52	4.051.269.195
Cuentas a pagar	222.416.026,42	2.208.965.276
Cuentas a pagar Empresas Relacionadas	222.562.733,14	1.314.065.434
Otros pasivos circulantes	0,00	0
Impuestos Retenidos	21.751.419,96	528.238.484
Pasivo No Circulante	349.750.544,68	2.993.351.412
Obligaciones Laborales	104.839.151,09	2.641.192.422
Retenciones Laborales	7.385.319,23	352.158.990
Otros pasivos no Circulante	237.526.074,36	0
Patrimonio	46.330.770,99	156.591.646
Capital Social	17.742.053	17.742.053
Capital	258.842,00	258.842
Transferencias y aportes a capitalizar	17.483.211,00	17.483.211
Reserva Legal	819.129,37	819.129
Reserva Legal	819.129,37	819.129
Superavit No Distribuido / Déficit Acumulado	27.769.589	138.030.464
Resultados acumulados de ejercicios anteriores	25.466.764,59	131.996.522
Resultado del ejercicio	2.302.824,03	6.033.942
Transferencias y aporte por capitalizar	0,00	0
Pasivo + Patrimonio	862.811.495	7.201.212.252
10. Fuente: Contabilidad Venalcasa,S.A		
11. Fecha de elaboración:		
12. Validación		
Presidente (a)	Administrador (a)	

Estado de Resultados				
(Preliminar)				
¹ Código: A1241				
² Nombre del Organismo: VENEZOLANA DE ALIMENTOS LA CASA,S.A (VENALCASA)				
³ Órgano de Adscripción: MINISTERIO DEL PODER POPULAR PARA LA ALIMENTACION				
⁴ Para el año terminado al 31 DE DICIEMBRE DE 2014				
(Expresado en Bs)				
⁵ Denominación:	⁶ Año 2013	⁷ Año 2014	Variación	
			⁸ Absoluta	⁹ Procentual
Ingresos de Operación	524.050.675	2.178.240.209	-1.654.189.533,41	2405,84%
Venta bruta de bienes	430.296.225	1.430.945.405	-1.000.649.180,06	3007,08%
Venta bruta de servicios	85.674.739	747.294.804	-661.620.064,95	1146,47%
Otros	7.940.000	-	7.940.000,00	100,00%
Menos: descuentos, bonificaciones y devoluciones	-	-	0,00	100,00%
Subsidio para precios	-	-	0,00	100,00%
Otros Ingresos por Operaciones	-	-	0,00	0,00%
Otros ingresos ajenos a la operación	-	-	0,00	0,00%
Ingreso Ejercicios anteriores	139.712	-	139.711,60	0,00%
Ventas Netas	524.050.675	2.178.240.209	-1.654.189.533,41	2405,84%
Costo de venta de bienes y servicios	294.744.359	1.218.780.123	-924.035.763,77	2418,36%
Resultado Bruto	229.306.316	959.460.086	-730.153.769,64	2389,95%
Gastos de Operación	227.003.492	953.426.144	-726.422.651,88	2380,92%
Gastos de comercialización	140.052.824	744.614.117	-604.561.292,71	1880,88%
Gastos generales y administración	86.950.668	208.812.027	-121.861.359,17	4164,06%
Resultado de Operación	2.302.824	6.033.942	-3.731.117,76	3816,45%
Otros Gastos de Inst. Descentral.	10.022.958	-	10.022.958,06	0,00%
Depreciación y amortización	10.022.958	-	10.022.958,06	0,00%
Comisiones por operaciones financieros	-	-	0,00	0,00%
Otros gastos corrientes	-	-	0,00	100,00%
Resultado Antes de ISLR	-7.720.134	6.033.942	-13.754.075,82	-12794,51%
Impuesto por pagos indirectos	-	-	0,00	100,00%
Resultado Neto	-7.720.134	6.033.942	-13.754.075,82	-12794,51%
Resultado del Ejercicio Utilidad./Pérdida.	-7.720.134	6.033.942	-13.754.075,82	-12794,51%
¹⁰ Fuente:				
¹¹ Fecha de elaboración:				
¹² Validación				
Presidente (a)	Administrador (a)	Jefe (a) de Contabilidad		

Estado de Movimiento de las Cuentas de Patrimonio						
(Preliminar)						
¹ Código: A1241 ² Nombre del Organismo: VENEZOLANA DE ALIMENTOS LA CASA, S.A (VENALCASA) ³ Organo de Adscripción: MINISTERIO DEL PODER POPULAR PARA LA ALIMENTACION ⁴ Para el año terminado al 31 DE DICIEMBRE DE 2014 (Expresado en Bs)						
⁵ Denominación de los Movimientos:	⁶ Descripción de las Cuentas					
	Capital Social	Reserva Legal	Aportes del Ejecutivo	Resultados Acumulados	Resultados Ejercicio Actual	Total
Saldo al 31 de diciembre de 2013	258.842,00	819.129,37		26.285.893,96		27.363.865,33
Aumento en los Aportes del Ejecutivo Nacional.						
Aportes Recibidos del Ejecutivo para el Programa de Seguridad Alimentaria						
Aporte para Mejoras de Infraestructura						
Aporte por Capitalizar				17.483.211,00		17.483.211,00
Resultados del Ejercicio					6.033.942,00	6.033.942,00
Saldo al 31 de diciembre de 2014	258.842,00					50.881.018,33
⁷ Fuente: Contabilidad Venalcasa S.A						
⁸ Fecha de elaboración:						
⁹ Validación						
Presidente (a)	Administrador (a)		Jefe (a) de Contabilidad			

Estado de Flujo de Efectivo	
(Preliminar)	
1. Código: A1241	
2. Nombre del Organismo: VENEZOLANA DE ALIMENTOS LA CASA, S.A (VENALCASA)	
3. Órgano de Adscripción: MINISTERIO DEL PODER POPULAR PARA LA ALIMENTACION	
4. Para el año terminado al 31 DE DICIEMBRE DE 2014	
(Expresado en Bs)	
5. Denominación:	Año
Flujo de Efectivo Proveniente de Actividades Operativas:	6. Monto
Utilidad antes de Impuesto del Ejercicio	6.033.942
Provisto por Actividades Operativas:	4.009.678
Amortización de Prepagados y provisión	
Depreciación	4.009.678
Cambios Netos en Operaciones de Activos y Pasivos:	-3.380.739.531
(Aumento) Disminuciones de Cuentas por Cobrar a Clientes	-1.598.456.259
(Aumento) Disminuciones de Cuentas por Cobrar Empresas Relacionadas	-4.071.892.044
(Aumento) Disminuciones de Inventarios	-989.281.853
(Aumento) Disminuciones Seguros Pagados por Anticipado	-222.167.477
(Aumento) Disminuciones Impuesto Retenido	-21.972.608
(Aumento) Disminuciones Otros Activos	476.405
(Aumento) Disminuciones Cuentas por Pagar Comerciales	3.523.030.710
(Aumento) Disminuciones Impuesto a los activos empresariales a pagar	
Efectivo Neto Provisto (Aplicado) por Actividades Operativas	-3.378.715.267
Datos del Flujo de Efectivo Provenientes de Actividades de Inversión:	-
Adquisición de Activos Fijos	-3.154.764
Efectivo Neto Usado en Actividades de Inversión	-3.154.764
Datos del Flujo de Efectivo Proveniente de Actividades de Financieras:	-3.375.560.503
Cuentas por Pagar Accionistas	-
Aporte por Capitalizar	17.483.211
Aumento de Capital Social	-
Efectivo Neto Provisto por Actividades Financieras	17.483.211
Aumento Neto en Efectivo y Equivalentes de Efectivo	-3.364.386.820
Efectivo y Equivalente de Efectivo al Inicio del Ejercicio	-290.833.474
Efectivo y Equivalente de Efectivo al Cierre del Ejercicio	-3.655.220.294
7. Fuente:	
8. Fecha de elaboración:	
9. Validación	
Presidente (a)	Administrador (a)
	Jefe (a) de Contabilidad

6.1.4 Comercializadora y Distribuidora Red Venezuela, C.A.

Exposición de Motivos

La compañía COMERCIALIZADORA Y DISTRIBUIDORA RED VENEZUELA, C.A., fue constituida originalmente en el año 2003, con el nombre de ANDITRUJILLO, C.A. y fue inscrita en el Registro Mercantil I del Estado Trujillo, bajo el N° 16, Tomo 6-A. Siendo sus accionistas las empresas INVERSIONES MILAZZO, C.A., poseedora de 990 acciones y LACTEOS LOS ANDES, C.A., con 10 acciones, para un capital totalmente suscrito y pagado de un mil bolívares (Bs. 1.000,00). En el año 2005, el 100% de las acciones fueron adquiridas por la empresa DISTRIBUCION LARENSE, C.A., según consta en acta protocolizada en Registro Mercantil I del Estado Trujillo, bajo el N° 52, Tomo 14-A. Posteriormente el 29 de enero del año 2013, lo cual queda registrado en el Registro Mercantil I del Estado Trujillo, bajo el N.- 7, Tomo 4-A RMPET, se realiza una reforma estatutaria donde se cambia la denominación de la empresa ANDITRUJILLO, C.A., a COMERCIALIZADORA Y DISTRIBUIDORA RED VENEZUELA, C.A. y se cambia el domicilio fiscal para el estado Aragua. En octubre del año 2013, según documento protocolizado por ante el Registro Mercantil Primero del Estado Aragua, bajo el numero 12, tomo 127-A, se transfieren las acciones a título gratuito a la CORPORACION DE ABASTECIMIENTO Y SERVICIOS AGRICOLAS, S.A., siendo su domicilio actual Urbanización Alto de Corinsa, Residencias Koral, en la población de Cagua estado Aragua.

La compañía como instrumento del Estado Revolucionario para garantizar la soberanía y seguridad alimentaria del pueblo, tendrá como objeto principal, realizar toda actividad tendente al abastecimiento, comercialización, intercambio y distribución, transporte y servicio logístico de productos alimenticios, agrícolas e insumos animales o humanos de consumo directo o procesados, de origen nacional y/o internacional, procesar y vender comidas y bebidas; explotar el negocio de restaurantes, así como cualquier otro tipo de establecimiento destinado al expendio de alimentos preparados y listos para el consumo humano.

En tal sentido, podrá llevar a cabo las operaciones sobre cualquier especie o producto derivado de los reinos animales y vegetales, almacenaje en frío y en seco de productos alimenticios y agropecuarios, importación, reimportación, empaquetado, envasado, embalado y explotación de todos aquellos servicios inherentes al manejo y transporte de productos alimenticios y agropecuarios, ventas al mayor y/o al detal o cualquier otra actividad conexas o de forma de comercialización lícita, haciéndose la salvedad de las anteriores operaciones son transcritas a título meramente enunciativo, por cuanto la naturaleza de las actividades que pretende ejecutar la empresa no da cabida a señalamientos taxativos.

La duración de la empresa es de 50 años a partir de la fecha de constitución de la misma. El capital social de la compañía es de Bs., 1.000,00, divididos y representados en Mil (1.000) acciones nominativas, no convertibles al portador, con un valor nominal de UN BOLÍVAR (Bs. 1,00) cada una. También el capital de la empresa no ha sufrido alteraciones desde el inicio de la misma en el año 2003, manteniéndose el capital inicial de Bs. 1.000,00. El ejercicio económico de la empresa, comenzará el primero (1º) de enero y finalizará el treinta y uno (31) de diciembre de cada año.

La empresa estuvo sin actividad por varios ejercicios económicos, fue reactivada cuando fue asumida por la CASA, S.A., en el año 2013, sin embargo, en todo este ejercicio y el primer trimestre del 2014, no tuvo ingresos propios y sus gastos operativos fueron absorbidos por la CASA, S.A., en virtud de lo anterior, la empresa **COMERCIALIZADORA Y DISTRIBUIDORA RED VENEZUELA, C.A.**, tiene movimientos contables de reinicio de operaciones finalizando el primer trimestre del 2014, aunque es importante resaltar que a partir del segundo trimestre es cuando operacionalmente arranca, y es donde podemos aplicar el principio de negocio en marcha lo cual se asume que seguirá bajo la misma línea en un futuro previsible.

Estados Financieros

A continuación se presentan los cuadros de Balance General, Estado de Resultados, y Estado de Movimiento en las Cuentas de Patrimonio proyectados al cierre del ejercicio:

Balance General

1. Código:

2. Nombre del Organismo: Comercializadora y Distribuidora Red Venezuela, C.A.

3. Órgano de Adscripción: Ministerio del Poder Popular para la Alimentación

4. Para el año terminado al: 31-12-2014

(Expresado en Bs)

5. Denominación:	6. Año (Anterior)	7. Año (Actual)	Variación	
			8. Absoluta	9. Porcentual
Activo	0,00	15.729.012,90	15.729.012,90	1,00
Activo Circulante		8.355.779,21	8.355.779,21	1,00
Caja				
Bancos		8.355.779,21	8.355.779,21	1,00
Otros activos disponibles				
Activo Exigible	0,00	0,00	0,00	1,00
Cuentas por cobrar comerciales				
Otras cuentas a cobrar				
Efectos a cobrar a corto plazo				
Anticipo a proveedores				
Activo Realizable	0,00	6.431.468,06	6.431.468,06	1,00
Inventario materia prima				
Inventario mercancía en existencia		6.431.468,06	6.431.468,06	1,00
Activo No Circulante				
Cuentas y documentos a cobrar a largo plazo				
Inversión financiera				
Activo Fijo Neto	0,00	941.765,63	941.765,63	1,00
Propiedades, Plantas y Equipos		1.046.406,25	1.046.406,25	1,00
Depreciación y amortización acumulada		-104.640,63	-104.640,63	1,00
Provisiones				
Pasivo	0,00	5.423.690,00	5.423.690,00	1,00
Pasivo Circulante		5.423.690,00	5.423.690,00	1,00
Cuentas a pagar				
Efectos a pagar				
Préstamos a corto plazo				
Otros pasivos circulantes		5.423.690,00	5.423.690,00	1,00
Pasivo No Circulante	0,00	0,00	0,00	1,00
Documentos y efectos a pagar a mediano y largo plazo				
Depreciación y amortización acumulada				
Provisiones				
Patrimonio	0,00	10.305.322,90	10.305.322,90	1,00
Capital Social		1.000,00	1.000,00	1,00
Transferencias y aportes a capitalizar				
Reservas	0,00	0,00	0,00	1,00
Reservas legales y estatutarias				
Revaluación de activos				
Otras reservas				
Superavit No Distribuido / Déficit Acumulado	0,00	10.304.322,90	10.304.322,90	1,00
Resultados acumulados de ejercicios anteriores				
Resultado del ejercicio		10.304.322,90	10.304.322,90	1,00
Ajuste a la Cta de superavit no distribuido / déficit acumulado				
Superavit por donación				
Pasivo + Patrimonio	0,00	15.729.012,90	15.729.012,90	1,00

10. Fuente: Administración y Finanzas

11. Fecha de elaboración: 09-12-2014

Estado de Resultados

¹ Código:² Nombre del Organismo: Comercializadora y Distribuidora Red Venezuela, C.A.³ Órgano de Adscripción: Ministerio del Poder Popular para la Alimentación⁴ Para el año terminado al : 31-12-2014

(Expresado en Bs)

5. Denominación:	6. Año (Anterior)	7. Año (Actual)	Variación	
			8. Absoluta	9. Porcentual
Ingresos de Operación		171.551.539,97	171.551.539,97	1,00
Venta bruta de bienes		171.551.539,97	171.551.539,97	1,00
Venta bruta de servicios				
Ingresos org. productos y servicios				
Menos: descuentos, bonificaciones y devoluciones				
Subsidio para precios				
Otros Ingresos por Operaciones				
Ingreso de la propiedad				
Otros ingresos de operaciones				
Ingresos financieros				
Otros ingresos ajenos a la operación				
Ventas Netas				
más: Trabajo para el activo fijo				
Costo de venta de bienes y servicios		94.581.389,16	94.581.389,16	1,00
Resultado Bruto		76.970.150,81	76.970.150,81	1,00
Gastos de comercialización				
Gastos generales y administración		66.561.187,29	66.561.187,29	1,00
Ajustes por normas ext. s/subs.				
Resultado de Operación		10.408.963,52	10.408.963,52	1,00
Otros Gastos de Inst. Descentral.				
Depreciación y amortización		104.640,63	104.640,63	1,00
Comisiones por operaciones financieros				
Pérdida ajena a la operación				
Deuda interna				
Deuda externa				
Otros gastos corrientes				
Otros ingresos corrientes				
Resultado Antes de ISLR		10.304.322,90	10.304.322,90	1,00
Impuesto por pagos indirectos				
Resultado Neto		10.304.322,90	10.304.322,90	1,00
más: Transferencias ctes. recibidas del sector público				
menos: Transferencias ctes. otorgados al sector público				
Resultado del Ejercicio Utilidad		10.304.322,90	10.304.322,90	1,00

¹⁰ Fuente: Administración y Finanzas¹¹ Fecha de elaboración: 09-12-2014¹² Validación

Presidente

Cmte. Eduardo Bastidas Parra

Administrador

Lic. Luis Ramírez

Estado de Movimiento de las Cuentas de Patrimonio

¹. Código:² Nombre del Organismo: Comercializadora y Distribuidora Red Venezuela, C.A.³ Órgano de Adscripción: Ministerio del Poder Popular para la Alimentación⁴ Para el año terminado al: 31-12-2014

(Expresado en Bs)

⁵ . Denominación de los Movimientos:	⁶ Descripción de las Cuentas				
	Capital Social	Reserva Legal	Aportes del Ejecutivo	Resultados Acumulados	Total
Saldo al 31 de diciembre de 2013	-	-	-	-	-
Aumento en los Aportes del Ejecutivo Nacional.					
Aportes Recibidos del Ejecutivo para el Programa de Seguridad Alimentaria	1.000,00				1.000,00
Aporte para Mejoras de Infraestructura					
Aumento o Disminución del Capital Social					
Resultados del Ejercicio				10.304.322,90	10.304.322,90
Saldo al 31 de diciembre de 2014	1.000,00	-	-	10.304.322,90	10.305.322,90

⁷. Fuente: Administración y Finanzas⁸. Fecha de elaboración: 09-12-2014⁹. Validación

Presidente
Cnte. Eduardo Bastidas Parra

Administrador
Lic. Luis Ramirez

Base de preparación:**Políticas administrativas y contables:**

Por ser una empresa con capital 100% del estado venezolano, en los procesos se aplican todas las normativas vigentes en materia de control interno aprobadas por los diferentes organismos de Control Fiscal, los Estados Financieros se presentan a costos históricos y la moneda es constante (Bs.) de acuerdo con las políticas expuestas por la Contraloría General de la República Bolivariana de Venezuela para empresas del estado. El plan de cuentas está en referencia con lo señalado por la Oficina Nacional de Contabilidad Pública (ONCOP) y los principios de contabilidad generalmente aceptada aplicable en Venezuela; los ingresos y gastos se registran en la medida en que se ocurran.

Uso de estimados:

La preparación y presentación de los estados financieros requiere que la Gerencia efectúe estimados con base en ciertos supuestos que afectan los montos reportados de activo y pasivo, así como la revelación de activos y pasivos contingentes a la fecha de los estados financieros y los montos de ingresos y gastos durante el periodo reportado. Los resultados definitivos pueden diferir de estos estimados.

Los riesgos asociados con la entidad:

El efectivo y sus equivalentes son colocados en un grupo diversificado de entidades financieras; las cuentas por cobrar tienen una rotación de cobrabilidad razonable, en donde no representan un riesgo de crédito significativo para la entidad.

La empresa limita el riesgo de mercado y liquidez, principalmente ya que está realizando operaciones que tienden a ser seguras, confiables, eficientes, de fácil liquidación y con una rentabilidad razonable a curso social al que se dedica, el cual debe garantizar y satisfacer parte de la necesidad del pueblo venezolano.

Efectivo y sus Equivalentes:

El efectivo está totalmente disponible depositado en Bancos propiedad del estado venezolano. La empresa maneja actualmente cinco (5) cuentas bancarias, dos tienen una finalidad recaudadora y tres (3) para el control de los pagos efectuados: (dos (2) para pagos de nominas y una (1) para pagos de gastos ordinarios.

Las entidades bancarias que actualmente maneja la organización son las siguientes:

Banco de Venezuela (3)

Banco del Tesoro (1)

Banco de la FANB (1)

Inventarios:

Los inventarios de productos que adquiere la Comercializadora y que mantiene transitoriamente conforme a sus objetivos de seguridad alimentaria se registran a su costo de adquisición mediante su identificación específica. Los gastos de almacenaje y otros que puedan ocurrir se registran directamente a resultados.

Los inventarios están valorados según el método COSTO PROMEDIO PONDERADO, fueron considerados partidas monetarias, de conformidad con el método del costo, o valor de mercado el menor.

El inventario está conformado por los insumos y materiales adquiridos que se consumen en la prestación de los servicios. En el reconocimiento inicial estos insumos se reconocen al costo de adquisición, el cual incluye el precio de adquisición y todos aquellos desembolsos necesarios para dar al inventario su ubicación y condición para ser vendidos.

Propiedades y equipos:

Las propiedades y equipos se presentan a valores nominales. Los costos de mantenimiento y las reparaciones son registrados como parte de los

resultados del año en que se incurren, mientras que las mejoras y renovaciones que incrementan sustancialmente la vida útil de los activos se capitalizan en el año en que se efectúan. La depreciación es calculada por el método de línea recta, sobre la base de la vida útil estimada de los activos respectivos. Al vender o retirar cualquier activo fijo, el costo y la depreciación acumulada correspondientes son eliminados de las cuentas, y la ganancia o pérdida resultante se refleja en las operaciones del año en cuestión.

A continuación se presenta el detalle de la vida útil de los diferentes activos, expresados en años:

Descripción	Vida Útil
Mobiliario de Oficina	3
Equipos de computación	5
Equipos de Comunicaciones	5

La depreciación acumulada de cada rubro de las propiedades y equipos se obtiene al aplicar al valor bruto (costo), la vida útil transcurrida hasta el 31 de Octubre de 2013, manteniéndose la proporción entre el valor bruto y la depreciación acumulada a esas fechas.

Otros activos:

Incluye inmuebles no incorporados a la producción de la renta, los cuales son considerados partidas no monetarias y se actualizan según la fecha de origen de los montos que los conforman.

Prestaciones sociales acumuladas:

La Compañía está dando cumplimiento a la Ley Orgánica del Trabajo, el cual se refiere al cálculo de cinco (5) días de indemnización por antigüedad por cada mes de servicio, los cuales son transferidos a Fideicomiso individual de cada empleado en Banco Provincial.

Capital social, reservas y utilidades retenidas:

Estos rubros se presentan a valores nominales según la fecha de origen de las partidas que los componen. El capital social está presentado a valores nominales y en caso de ser actualizado por efectos de inflación, el capital social sería entonces el equivalente a la suma del capital social nominal y su actualización. El único destino posible de la actualización de capital social es su conversión en capital social.

Cuentas del estado de ganancias y pérdidas:

Los ingresos, costos y gastos asociados son presentados a su valor nominal.

Estados de flujos del efectivo:

A los fines del estado de flujos del efectivo, la Comercializadora no presenta variaciones del efectivo puesto que es el primer año en curso debe cerrar para poder analizar las variaciones del mismo.

Uso de estimaciones en la preparación de los estados financieros:

La preparación de los estados financieros de conformidad con principios de contabilidad de aceptación general requiere el uso de estimaciones por parte de la gerencia, las cuales afectan las cifras de activos y pasivos, su divulgación y los montos de ingresos y gastos. Los resultados finales podrían variar de las citadas estimaciones.

Efectivo y equivalentes de efectivo:

El siguiente es un detalle del efectivo y equivalentes de efectivo, expresado en bolívars:

Este monto esta conformado por lo siguiente:

<u>Nombre de la Cuenta</u>	<u>31-12-2014</u>
Banco de Venezuela Cuenta Recaudadora	4.106.912,74
Banco de Venezuela Cuenta Nomina	1.751.340,54
Banco de Venezuela Cuenta de Pago	544.915,59
Banco de la FANB	174.541,12
Banco del Tesoro Cuenta Nomina	1.778.069,23

Inventarios:

El inventario está conformado por los insumos y materiales adquiridos que se consumen en la prestación de los servicios. En el reconocimiento inicial estos insumos se reconocen al costo de adquisición, el cual incluye el precio de adquisición y todos aquellos desembolsos necesarios para dar al inventario su ubicación y condición para ser vendidos.

Inventario mercancía en existencia	6.431.468,06
------------------------------------	--------------

Propiedades, Plantas y Otros Equipos:

El 99% de las maquinarias y equipos que está usando la empresa para su operatividad y generación de flujos de efectivo, están en calidad de préstamo por parte de la **CORPORACION DE ABASTECIMIENTO Y SERVICIOS AGRICOLAS LA CASA, S.A.**, por lo cual no están incorporados en los Estados Financieros, lo reflejado en el Balance son las nuevas adquisiciones realizadas por la empresa, desde el mes de marzo del 2014 a la presente fecha, los cuales se registran a su costo de adquisición. Es importante acotar que se están efectuando diligencias para solicitar el comodato de los mismos. La política de depreciación de los activos propios es por línea recta.

Este monto esta conformado por lo siguiente:

<u>Nombre de la Cuenta</u>	<u>31-12-2014</u>	<u>30-09-2014</u>
Mobiliario de Oficina	322.270,00	174.200,00
Equipos de Computacion	573.916,25	310.225,00
Equipos de Comunicaciones	150.220,00	81.200,00
Menos: Depreciacion Acumulada	-104.640,63	-56.562,50
TOTAL ACTIVO FIJO	941.765,63	509.062,50

Otros Pasivos a Largo Plazo:

El detalle de los otros pasivos a largo plazo es el siguiente al 31 de octubre de 2014 expresado en bolívares:

Provisión Prestaciones Sociales por Pagar	Bs. 5.423.690,00
---	-------------------------

**6.1.5 Corporación Productora, Distribuidora y Mercado de Alimentos,
S.A. (CORPO-PDMERCAL, S.A.)**

6.1.5.1 Mercados de Alimentos, C.A. (MERCAL, C.A.)

Exposición de Motivos

Reseña Histórica del Ente:

La Empresa Mercados de Alimentos, fue creada como una Sociedad de Comercio del Estado Venezolano por la Corporación Venezolana Agraria, autorizada mediante Decreto N° 2.359, de fecha 09 de Abril de 2003, publicada en la Gaceta Oficial de la República Bolivariana de Venezuela N° 37.672 del 15 de Abril del año 2003, inscrita ante el Registro Mercantil Cuarto de la Circunscripción Judicial del Distrito Capital y Estado Miranda, bajo el N° 12, Tomo 20A-Cto, fechado el 16 de Abril del 2003.

Da inicio a sus operaciones el 22 de abril del 2003, con la inauguración de los Módulos de las parroquias Caricuao (Ruiz Pineda), Parroquia San Juan (los eucaliptos) y Parroquia Sucre (Lomas de Urdaneta) y con un (01) Centro de acopio y venta denominado Mampote, ubicado en Guatire Estado Miranda.

Mercados de Alimentos C.A. (MERCAL, C.A.), nace como mecanismo articulador para estimular la producción nacional a través del fortalecimiento del mercado interno y el desarrollo de canales de distribución confiables a nivel nacional, así como garantizar la oferta permanente de productos nacionales, sean alimenticios o no, para ser ofrecidos a los consumidores a precios accesibles y dar respuesta a la misión constitucional prevista en el artículo 305 de la Constitución de la República Bolivariana de Venezuela, de propiciar con sus acciones la Seguridad Alimentaria del país, lo cual implica la generación de mecanismos idóneos para la construcción de estructuras fundamentales donde descansa la Seguridad Alimentaria; es decir; una plataforma constituida por redes de productores, de transportistas, de mercadeo, de consumo, de técnicos articulados entre sí, con capacidad de garantizar el equilibrio permanente entre la oferta y la demanda de alimentos, sin interrupciones, basados en criterios políticos y económicos.

El objeto social de **Mercados de Alimentos C.A. (MERCAL, C.A.)**, de acuerdo a lo establecido en la Gaceta Oficial de la República Bolivariana de Venezuela N° 37.672 y según modificaciones estatutarias en Acta de Asamblea General Extraordinaria de Acciones número 17, en la ciudad de Caracas, de fecha 18 de noviembre 2004, es la comercialización y el mercadeo al mayor y al detal de productos alimenticios de calidad y alto contenido nutricional, productos de limpieza y aseo personal, electrodomésticos, línea blanca, expendio de comida rápida, prendas de vestir, calzado, artículos deportivos, perfumería, papelería, mueblería, materiales de construcción, juguetería, utensilios de cocina, artículos para el hogar, lencería, textos y útiles escolares y otros productos de lícito comercio, de consumo masivo y de primera necesidad, de origen nacional o internacional, así como la distribución y colocación de los mismos en puntos estratégicos de ventas.

En ejercicio de su objeto podrá establecer convenios para el expendio de productos farmacéuticos y medicinas en general, comprar, vender, permutar, intermediar, cumplir los procesos de recepción, almacenamiento, transporte y clasificación de dichos productos; decidir precios, construir, adquirir, equipar, instalar y administrar unidades de mercado mayoristas y minoristas, auto mercados permanentes, pequeños y medianos centros de mercado, depósitos, frigoríficos, centros de acopio, módulos de venta fijos o móviles, realizar actividades que involucren la instalación de mega mercados o mercados populares en cualquier parte del país: participar en los procesos de contingencia, en programas de incentivos a la producción nacional y en programas sociales, para el abastecimiento de alimentos en función del auto abastecimiento y de la seguridad agroalimentaria de la Nación.

La presencia de Mercal en los 24 Estados, ha permitido la creación de la infraestructura idónea para contribuir con la distribución de alimentos en todos los rincones de la geografía nacional. Tal soporte está dado por los Centros de Acopio, Módulos tipo I y Tipo II, Mercalitos Comunes (bodegas), Mercalitos móviles, así como la realización de mercados a cielo abierto y operativos especiales, al igual que el establecimiento de convenios o alianzas estratégicas con otras instancias gubernamentales a fin de ejecutar y coordinar la misión alimentación en los Estados.

Las Coordinaciones Regionales han sido piezas fundamentales para la generación de empleos tanto directos como indirectos, al ser la plataforma de la empresa en el ámbito local, para dirección a la comercialización de productos alimenticios, que le permita a la familia venezolana obtener un apreciable ahorro en la adquisición de alimentos a bajo costo.

Objetivo General:

Comercializar productos alimenticios de primera necesidad para ser colocados al mayor o al detal, en centros de venta fijos o móviles, previa captación del comercio individual, colectivo familiares.

Objetivos Específicos:

- Comercializar y mercadear al mayor y al detal productos alimenticios de consumo masivo y de primera necesidad.
- Comprar y vender productos de limpieza y aseo personal, electrodomésticos, línea blanca, expendio de comida rápida, prendas de vestir, calzado, perfumería, papelería, mueblería, materiales de construcción, juguetería, artículos de deportivos, utensilios de cocina, artículo para el hogar, lencerías y artículos escolares y otros productos de licito comercio.
- Establecer convenios para el expendio de productos farmacéuticos y medicinas en general, comprar, vender, permutar, intermediar.
- Construir, adquirir, equipar, instalar y administrar unidades de mercados mayoristas y minoristas, auto mercados permanentes, pequeños y medianos centros de mercado, depósitos, frigoríficos, centros de acopio, módulos de ventas fijos o móviles.
- Realizar actividades que involucren la instalación de mega mercados o mercados populares en cualquier parte del país.
- Participar en procesos de contingencias, en programas de incentivo a la producción y en programas sociales para el abastecimiento de alimentos en función de la seguridad agroalimentaria de la nación.
- Mantener y garantizar la existencia permanente de productos.

Constitución Accionaria:

De acuerdo a lo establecido en la modificación a los Estatutos de Mercal C.A. en el acta de asamblea general extraordinaria de accionista Nro. 29, se establece lo siguiente en cuanto a la composición accionaria: ... “Capítulo II del capital social y las acciones” “Clausula IV: Composición accionaria el capital social de la compañía está representado por 40.000 mil acciones nominativas no convertibles al portador, con un valor nominal de Un Mil Bolívars Fuertes (1.000 Bf.) cada una. Dichas acciones han sido suscritas y pagadas en su totalidad por la República Bolivariana de Venezuela representada por el Ministerio Popular para la Alimentación (MINPPAL). Las acciones de la compañía serán representadas por títulos equivalentes a una o más acciones, firmadas por el presidente y un miembro de la junta directiva. La propiedad de las acciones se establece con la correspondiente inscripción en el “Libro de Accionista”. Las acciones de la compañía son indivisibles con respecto a la sociedad, que solo reconoce un solo propietario por cada acción, entendiéndose como tal a la persona que aparezca como dueño en el libro de accionistas.”

Presupuesto y Política Presupuestaria ejecutada durante el ejercicio económico:

Para el ejercicio fiscal 2014 en el presupuesto modificado se calcularon ingresos y fuentes por la cantidad de **Bs. 30.634.193.921,00** provenientes de:

1.- Recaudación de **VEINTISIETE MIL OCHOCIENTOS CUARENTA Y SEIS MILLONES DOSCIENTOS SETENTA Y CUATRO MIL CUATROCIENTOS SETENTA Y UN BOLIVARES EXACTOS (Bs.27.846.274.471,00)**, originado para la comercialización de los productos alimenticios, que a su vez han venido experimentando aumento de precio tanto en los alimentos subsidiados y no subsidiados.

2.- Incorporación al Presupuesto de Ingresos los: Créditos Adicionales aprobado por el Ejecutivo Nacional constituido por:

2.1 Recurso para la primera fase del Plan de Expansión II por **Bs.157.634.594**, financiado por el FONDEN, destinado al fortalecimiento, consolidación de la actual infraestructura, impulso al Plan Imagen de la Red MERCAL y continuar con el fortalecimiento de la plataforma tecnológica.

2.2 Transferencia de recursos por **Bs.1.100.180.409** provenientes de la Corporación La CASA, C.A., motivado a la condonación de deuda de FUNDAPROAL con MERCAL, C.A.

2.3 Recurso adicional para la ejecución de Proyecto de la Tarjeta de Alimentación aprobado por MINPPAL, según Punto de Cuenta No. 008-14 de fecha 16-03-2014 por **Bs.34.432.000**.

2.4 Recurso adicional en el marco de gobierno de calle, para ampliación del Módulo Tipo I en el Estado Nueva Esparta **Bs 4.194.796** financiado por el FONDEN y recuperación de cadena de frío de la Red Mercal en el Estado Anzoátegui **Bs.2.162.107**, financiado por BANDES.

2.5 Recurso otorgado por el monto de **Bs.89.707.390**, para la repotenciación de las Fincas del Proyecto Mercal Producción, con financiamiento del FONDO ZAMORA.

3. - Sincerar las Cuentas a Cobrar, en virtud que la dinámica de las operaciones de la empresa ha demostrado que para este ejercicio económico, se estima cobrar la cantidad de **Bs.1.383.586.154**, cuyo monto se discrimina de la manera siguiente:

3.1 Plan de Expansión I, con recurso proveniente del FONDEN, correspondiente al remanente de los compromisos no causados al cierre financiero del ejercicio 2013 por **Bs.464.502.101**.

3.2 Programa Escolar de Alimentación (PAE), con recursos provenientes del Ministerio del Poder Popular para la Educación por **Bs.553.465.910**.

3.3 El resto por **Bs.365.618.143**, correspondiente a cuentas a cobrar a otros proveedores de Alimentos no Subsidiados.

4.- Por otra parte, se contempla el incremento de la Depreciación acumulada para este ejercicio por **Bs.16.022.000**.

En términos generales, la ejecución estimada al final del ejercicio económico-financiero se ubica en **Bs.16.423.988.957**, es decir el 54% de los ingresos y fuentes previstas.

De los recursos provenientes de la comercialización de productos alimenticios, se prevé devengar en efectivo la cantidad de **Bs.13.800.572.147** lo que representa el 50% del monto estimado, la baja recaudación de ingresos se debe a que Mercal, comercializa productos a créditos específicamente los productos vendidos a los Programas Sociales, así mismo se observa un incremento en los Inventarios de mercancías, tanto de productos subsidiados y no subsidiados como línea blanca y nuevos proyectos. De la totalidad de los créditos adicionales otorgados por **Bs.1.611.037.466**, se estiman recaudar **Bs.1.223.808.656**, es decir el 75,96%, producto de que los recursos destinados al Plan de Expansión II, presenta niveles de ejecución muy bajos, solo se estima recaudar el 14% del monto solicitado. En cuanto a las fuentes provenientes por Disminución de Cuentas por Cobrar se liquidaron en un 100%, bajo esta clasificación se encuentra el Plan de Expansión I, Programa de Alimentación PAE y otras Cuentas a Cobrar a Proveedores.

Ejecución Política Presupuestaria Gastos y Aplicaciones

En términos generales la ejecución del gasto estimada al 31-12-2014, según el Estado de Resultados, alcanza a la cifra de **Bs. 13.493.410.723**, lo que representa el 44,05% del presupuesto modificado año 2014.

Los gastos generales y de administración estimados en el presupuesto ascienden a **Bs. 6.523.527.686** y los ejecutados **Bs 3.502.143.082** lo que representa el 54% del monto previsto. El Costo de Venta presupuestado fue de **Bs. 19.693.039.045** y el ejecutado según las estimaciones de los Estado Financieros es de **Bs. 9.991.267.641**, lo que implica en términos relativos el 51%. En materia de la Inversión Real según la variación del Balance General estimado, el monto ejecutado asciende a **Bs. 272.557.241**, es decir el 13% del monto presupuestado **Bs. 2.045.018.124**. En el presupuesto modificado se estimo una disminución de Cuentas por Cobrar por un monto de **Bs. 1.383.586.154**, sin embargo el resultado real al cierre 2014 es de **Bs. 677.879.255** esa decir el 49% del monto previsto a cobrar.

En referencia a la cancelación de las deudas, al cierre del ejercicio 2014 en el Balance General se observó un incremento del Pasivo Circulante por

Bs.2.742.638.503, efecto contrario a lo presupuestado en donde se estimo una disminución de deudas por el orden de **Bs.2.371.921.004**.

Presupuesto Ley y Modificaciones por Partida Presupuestaria - Año 2014

¹. Código: A 1206

². Nombre del Organismo: MERCADO DE ALIMENTOS C.A (MERCAL)

³. Organo de Adscripción: MINISTERIO DEL PODER POPULAR PARA LA ALIMENTACIÓN (MINPPAL)

⁴. Año: 2014

(Expresado en Bs)

5. Partida	6. Denominación	7. Presupuesto Aprobado	8. Modificaciones	9. Presupuesto con Modificaciones
401	Gastos de Personal	1,383,659,458.00	1,198,653,685.00	2,582,313,143.00
402	Materiales, Suministros y Mercancías	14,009,096,091.00	6,553,575,368.00	20,562,671,459.00
403	Servicios No Personales	2,353,035,577.00	719,041,926.00	3,072,077,503.00
404	Activos Reales	1,424,136,013.00	546,872,524.00	1,971,008,537.00
405	Activos Financieros	0.00	0.00	0.00
407	Transferencias y Donaciones	59,200,000.00	-1,395,000.00	57,805,000.00
408	Otros Gastos	16,022,000.00	375,275.00	16,397,275.00
411	Disminución de Pasivos	940,000,000.00	1,431,921,004.00	2,371,921,004.00
¹⁰ . Totales		20,185,149,139.00	10,449,044,782.00	30,634,193,921.00

¹¹. Fuente de Financiamiento: INGRESOS PROPIOS/RECURSOS "CASA/FONDEN/BANDES/FONDO ZAMORA"

¹². Fecha de Elaboración: 05/12/2014

MINPPAL/OPP/APLA/02/PMYC/08-12

Ejecución Financiera del Presupuesto de Gastos - Año 2014

¹. Código: A 1206

². Nombre del Organismo: MERCADO DE ALIMENTOS C.A (MERCAL)

³. Organo de Adscripción: MINISTERIO DEL PODER POPULAR PARA LA ALIMENTACIÓN (MINPPAL)

⁴. Fecha de corte: AL 05-12-2014

(Expresado en Bs)

5. Partida	6. Denominación	7. Ley de Presupuesto y Modificaciones	8. Acumulado Comprometido	9. Acumulado Causado	10. Acumulado Pagado	11. Disponible
401	Gastos Personal	2,582,313,143	2,152,247,765	1,929,691,103	1,929,691,103	430,065,378
402	Materiales y Suministros	20,562,671,459	15,909,326,333	7,770,283,288	7,198,786,841	4,653,345,126
403	Servicios no Personales	3,072,077,503	1,341,913,052	887,101,092	768,839,654	1,730,164,451
404	Activos Reales	1,971,008,537	925,779,950	622,030,528	206,107,677	1,045,228,587
405	Activos Financieros	0				0
407	Transferencias y Donaciones	57,805,000	28,736,168	28,736,168	25,765,012	29,068,832
408	Otros Gastos	16,397,275	240,727	240,727	240,727	16,156,548
411	Disminución de Pasivos	2,371,921,004	2,305,059,174	2,305,059,174	2,205,514,653	66,861,830
¹² . Totales		30,634,193,921	22,663,303,169	13,543,142,080	12,334,945,667	7,970,890,752

¹³. Fuente de Financiamiento: INGRESOS PROPIOS/RECURSOS "CASA/FONDEN/BANDES/FONDO ZAMORA"

¹⁴. Fecha de Elaboración: 05/12/2014

MINPPAL/OPP/APLA/09/PMYC/08-12

Presupuesto Ley y Modificaciones por Categoría - Entes Descentralizados - Año 2014				¹ Fecha: 05/12/2014	
² Código:		A 1206			
³ Nombre del Organismo:		MERCADO DE ALIMENTOS C.A (MERCAL)			
⁴ Órgano de Adscripción:		MINISTERIO DEL PODER POPULAR PARA LA ALIMENTACIÓN (MINPPAL)			
⁵ Categoría	⁶ Presupuesto Ley	⁷ Modificaciones Presupuestarias			¹¹ Presupuesto Modificado
		⁸ Créditos Adicionales	⁹ Ingresos Propios	¹⁰ Otras Fuentes	
Acciones Centralizadas					
Dirección y Coordinación de los Gastos de los Trabajadores	1,390,873,722		2,582,831,014		2,582,831,014
Gestión Administrativa	3,735,498,652		4,560,214,856	1,140,969,312	5,701,184,168
Previsión y Protección Social					
Protección y Atención Integral a las Familias y Personas en Refugios en Casos de Emergencia o Desastres					
¹² Total Acciones Centralizadas	5,126,372,374	0	7,143,045,870	1,140,969,312	8,284,015,182
Proyectos					
Plan de Abastecimiento de Productos Alimenticios	12,801,874,652		19,386,206,883		19,386,206,883
Mercal Producción Agroalimentaria	60,440,210		60,440,210	89,707,390	150,147,600
Comercialización de Productos Cárnicos	214,768,472		209,994,130		209,994,130
Comercialización de Línea Blanca (Mercal Hogar)	1,902,390,066		1,902,390,066		1,902,390,066
Plan de Expansión I de la Red Mercal C.A	79,303,365		543,805,466		543,805,466
Plan de Expansión II				157,634,594	157,634,594
¹³ Total Proyectos	15,058,776,765	0	22,102,836,755	247,341,984	22,350,178,739
¹⁴ Total Acciones Centralizadas + Proyectos	20,185,149,139	0	29,245,882,625	1,388,311,296	30,634,193,921

MINPPAL/OPPI/APLA/03/PM/C/08-12

Notas de los Estados Financieros:**Activo Circulante:****Activos Disponibles:**

La empresa presenta una disponibilidad para el 31 de Diciembre de 2014 de **Bs.3.532.108.569,11**; conformada entre caja y bancos.

Activo Exigible:

El activo exigible suma para la fecha un monto en **Bs.4.804.946.607,11** y está conformada por: las Cuentas por Cobrar Comerciales, esta contiene las cuentas por cobrar entes adscritos al Ministerio, cuentas por cobrar otras instituciones públicas y cuentas por cobrar a sector privado y presenta un Saldo de **Bs.4.139.993.458,82**; Los efectos a cobrar a corto plazo está conformada por los Fondos y Bienes en Fideicomiso que suman la cantidad de **Bs.186.037.866,42**, los Anticipos a Proveedores por una cantidad de **Bs.478.386.289,60**; en el renglón de otros se muestra la sumatoria de los Gastos Pagados Anticipado y los Recaudos a Corto Plazo por **Bs.528.992,27**.

Activo Realizable:

El activo realizable está conformado por los diferentes inventarios existentes en los Centros de Acopios, Mercados y Supermercados, expendios de Carnes Venezuela y Línea Blanca el cual para la fecha posee un saldo de **Bs.1.331.333.669,62**.

Otros Activos Circulantes

Los Otros Activos Circulantes suman la cantidad de **Bs. 1.005.130.447,11** y está conformada por las Cuentas IVA, Crédito Fiscal y los Pagos sujetos a estudios.

Activos No Circulantes

Presenta un saldo de **Bs. 28.131.054.292,68** y está conformado por las siguientes partidas: Activo Fijo por un monto de **Bs. 1.461.282.569,09**; Activo Fijo Neto por un monto de **Bs. -297.158.196,59**; Los Activos Intangibles por un monto **Bs. 77.631.624,85** y Otros Activos No Circulantes por **Bs. 26.889.298.295,33**.

Pasivos Circulantes

El Pasivo Circulante presenta una sumatoria de **Bs. 14.046.770.774,33** y está conformada por las siguientes partidas: Cuentas por Pagar

Bs.13.738.821.308,43; Depósitos recibidos en Garantía **Bs.62.482,62**; Otros Pasivos Circulantes por **Bs.371.927,29** y las Retenciones de Impuestos **Bs.307.515.055,99**.

Pasivo No Circulante

El Pasivo No Circulante **Bs.25.197.069.698,55** y está conformado por los Documentos y Efectos a Pagar a Mediano y Largo Plazo **Bs.1.461.170.219,93**; Provisiones por **Bs.228.648.855,96** y el renglón de otros por **Bs.23.507.250.622,66**.

Patrimonio

El Patrimonio suma una cantidad de **Bs.439.266.887,24** y la misma se clasifica de la siguiente manera:

- El Capital Social de la empresa es de **Bs.40.000.000,00** y por las Transferencias y aportes a capitalizar por un monto de **Bs.2.044.163.400,77**.
- Las Reservas Legales y estatutarias de la empresa por la cantidad Bs. 348.285,89.
- El Superávit No Distribuido o Déficit Acumulado suma en **Bs.-2.523.778.573,91** y está conformado por los Resultados Acumulados de ejercicios anteriores, el Resultado del ejercicio a la fecha 31 de Diciembre de 2014 y los Ajustes de Ejercicios Anteriores.

Glosario de Términos

Establecimiento de la Red Mercal: Locales utilizados por MERCAL para el almacenamiento y la comercialización de los productos alimenticios y no alimenticios.

Centro de Acopio: Los Centros de Acopios son establecimientos de almacenamiento, distribución y ventas al mayor. Geográficamente están distribuidos estratégicamente, a fin de facilitar el proceso de abastecimiento por parte de nuestros proveedores, así como la distribución a nuestros puntos de venta al detal.

Módulos Tipo I: Los Módulos Mercal Tipo I son puntos de ventas al detal, los cuales representan 2 variantes de acuerdo a sus dimensiones: Módulos Básicos, (154 m2) y Módulo Ampliado (274 m2).

Módulos Tipo II: Los Módulos de Mercal Tipo II, son puntos de ventas al detal que funcionan en locales del Estado y privados, los mismos presentan varias modalidades de ventas de acuerdo a las dimensiones y localización de que se dispone.

Supermercales: Son establecimientos de venta al detal, en los cuales se ofrece mayor diversidad en la oferta de productos (CASA y Compras Regionales). Presentan mayor área de ventas y de almacenamiento que los Módulos Tipo I, facilitando espacios para que los productores vendan directamente frutas, hortalizas, raíces y tubérculos.

Mercalitos: Los Mercalitos son puntos de venta de la Red Indirecta, mediante el cual se incorpora al grupo familiar como comercializadores de los productos alimenticios de MERCAL, esta estructura de ventas al detal es característica de la tradicional “Bodega Popular”.

Mercalitos Comunales: Son unidades de distribución de alimentos pertenecientes a la Red Indirecta de MERCAL, administrada por los Consejos Comunales y basadas en la organización y prioridades de la comunidad, esto se sustenta en el sistema de distribución Socialista, permitiendo a las comunidades ejercer la Soberanía Alimentaria y fortaleciendo el poder comunal.

Centros Frigorífico: Son establecimientos donde se almacenan y se organizan, en cámaras de conservación y congelación, productos perecederos, tales como la carne, el pollo, el perril y otros de tipo vacuno, porcino o avícola. Estas cámaras de enfriamiento de conservación y congelación de alimentos son de alta temperatura, con un promedio 10° a 16° grados centígrados bajo 0°. Adicionalmente, una de las características especiales de la zona de carga y descarga de este Centro; es que posee una antecámara de 3° a 6° centígrados para el momento de transición del alimento entre el medio ambiente exterior y la cámara de congelación, con la

finalidad de evitar la descongelación del mismo y de esta manera eliminar o reducir las mermas o desperdicios de alimentos, que son pérdidas, quebrantos, desgastes que puede sufrir un producto, razón por la cual, entran en esta categoría luego son desincorporados y no se distribuyen para el consumo. Es importante destacar que, en dicho Centro todo el personal tanto almacenista como administrativo deben usar vestuarios y equipos especiales.

Supermercales de Hortalizas: Es un establecimiento que incluye un Centro de Acopio que surtirá a los mercales con legumbres hortalizas, frutas, tubérculos y lácteos también consta de un local Tipo II que es destinado a la venta al detal y al sistema de congelamiento para productos perecederos. La capacidad de almacenamiento de este establecimiento es de 179 toneladas y se proyecta que funcione por lo menos uno de este tipo en cada Estado.

Los Programas Especiales: Los programas especiales (Mercal Máxima Protección y Mercal Protección) están dirigidos a segmentos de población que por su condición social, problemas económicos y nivel de extrema pobreza, requieren una atención especial del Estado, entre ellos menores de 12 años, con familias en extrema pobreza, estudiantes y adolescentes con problemas sociales, personas que viven en situaciones muy complejas, mayores de 65 años, personas con problemas de desnutrición y desamparo social, discapacitados y embarazadas de alto riesgo.

Casas de Alimentación: Consisten en el acondicionamiento de viviendas familiares para la preparación de menús, los cuales son entregados gratuitamente a los sectores de la población menos favorecidos.

Mercal Protección: A través de este programa se atiende a los sectores deprimidos de la población, mediante un descuento del 50% del costo de los alimentos en los módulos de Mercal

Eventos Especiales: Cuando se habla de eventos especiales, estos se dividen en tres tipos, hay que tener en cuenta que en la mayoría de los casos, estos son realizados directamente por la Red Indirecta (Bodegas Móviles), bajo la supervisión de Coordinaciones Regionales. Este tipo son:

1. Operativos

Son los eventos realizados (Sábados y Domingos) se dice un operativo cuando se cuenta a partir de 6 a 9 Mercalitos Móviles en fines de semana

2. Mercados a Cielo Abierto

Son los Eventos Especiales a realizarse los fines de semanas (macro, grandes “10 puntos de ventas en adelante”), se dice un mercado a cielo abierto cuando se cuenta a partir de 10 bodegas sin límites de puntos de ventas contando con la participación de entes gubernamentales (ONIDEX, vacunación, Odontología, Licencia y Certificados etc.), en conclusión todos estos entes participantes conjuntamente con Mercal y se realiza un Macro Evento.

3. Programas Sociales: Definimos de esta manera los aportes que realiza la empresa con la finalidad abastecer a: Centros de Diagnóstico Integral (CDI), Centros Penitenciarios, Programa de Alimentación Escolar (PAE), cocinas comunitarias del INN, hospitales y refugios.

Red Mercal: Se refiere a la red de establecimientos para el almacenamiento, distribución y venta de productos de Mercal C.A para la venta al detal. Está constituida por locales para el almacenamiento y distribución de productos.

1. **Red Directa:** Grupo de establecimientos de la Red Mercal cuya administración depende única y exclusivamente de Mercal C.A.

a. **Red Comercial**

Red integrada por Supermercales, Mercales tipo I y II, Mercalitos, Mercal Móviles, que son de Administración Directa e Indirecta

b. **Red Social**

Red Social integrada por los programas especiales en los cuales se distribuyen los productos Regionales y Nacionales para las Casas de Alimentación

2. **Red Indirecta:** Grupo de establecimientos de la Red Mercal, cuya administración depende de otras organizaciones como Cooperativas, Empresas, etc.,

Productos Nacionales: Se refiere a los productos que se comercializan a través de la Corporación de Abastecimiento y Servicios Agrícolas, LA CASA, y están constituidos por: Granos, Harinas y Azúcares, Carnes y pollos, Margarinas, Lácteos, Pastas y Arroz, Aceites y Embutidos.

Productos Regionales: se refiere a la variedad de productos que no se comercializa a través de, LA CASA, y se implementa a fin de garantizar la colocación de cosechas de pequeños y medianos productores locales.

Mercal Hogar: Consiste en la compra y venta de productos de Línea Blanca y Marrón, para la comercialización a través de la Red MERCAL, con la finalidad de que la población venezolana y en especial la de escasos recursos tengan acceso a la adquisición de estos productos.

Proveedores: Es una organización de personas, ya sean cooperativas o empresas que suministran productos o servicios a la Red Mercal.

Mercal Producción: Consiste en el fortalecimiento de la producción animal y vegetal, en las fincas destinadas para tal fin, con el objetivo principal de Incrementar la disponibilidad de productos alimenticios de primera necesidad que abarque a toda la población, de forma oportuna, permanente, a precios accesibles, inocuos y con altos niveles de calidad.

6.1.5.2 Productora y Distribuidora Venezolana de Alimentos, S.A. (PDVAL)

Exposición de Motivos

Para la construcción del Estado Social de Justicia y Bienestar que enuncia la Constitución de la República Bolivariana de Venezuela, es indispensable que el Ejecutivo Nacional le garantice a los ciudadanos y ciudadanas venezolanos el acceso oportuno a alimentos de calidad, en cantidad suficiente, con preferencia de aquellos producidos en el país, sobre la base de las condiciones propias de la geografía, el clima y la organización social. Para tal fin, La Productora y Distribuidora Venezolana de Alimentos, S.A. (PDVAL), participa como ente para el fomento y promoción de los proyectos enmarcados en la ejecución del Plan Excepcional de Desarrollo Económico y Social para el Abastecimiento de Alimentos de la Cesta Básica y otros productos agroalimentarios de primera necesidad, que constituye la columna vertebral de la Misión Alimentación.

En el año 2010 de acuerdo a Decreto Presidencial N° 7.540, quedo adscrita al Ministerio del Poder Popular para la Alimentación según Gaceta Oficial N° 39.474 publicada en fecha 27 de Julio del año 2010, decretando la adscripción al Ministerio del Poder Popular para la Alimentación las acciones pertenecientes la República Bolivariana de Venezuela por órgano de la Vicepresidencia Ejecutiva de la República, en la Sociedad Mercantil La Productora y Distribuidora Venezolana de Alimentos, S.A. (PDVAL).

Accionistas	2011	
	Valor Nominal	%
Ministerio del Poder Popular para la Alimentación	200.000.000	1
Total	200.000.000	

De acuerdo con sus Estatutos y en su condición de órgano ejecutor del abastecimiento y la soberanía Alimentaria que defina el Ejecutivo Nacional a los fines de racionalizar el funcionamiento de los sistemas de comercialización y así elevar la eficiencia, PDVAL, S.A", tiene como objetivos específicos la proyección, construcción, operaciones y administración los negocios mercantiles o fondos de comercio para la venta al mayor o al detal

en sucursales, supermercados, hipermercados o cualquier otra forma de organización destinados a la importación, exportación, consignación, elaboración, procesamiento, venta, distribución y comercialización de toda clase de bienes y servicios y cuales quiera otras actividades vinculadas con el negocio, así como el desarrollo de programas de servicios para el desarrollo del entorno comunitario en organización, formación, capacitación, bienes, infraestructura social y socio productiva, promover y participar en negocios de comercio internacional relacionados con las actividades de servicios de importación y exportación de alimentos o materia prima de origen animal, vegetal o mineral dentro del marco de negociaciones y acuerdos bilaterales y multilaterales suscritos por la República Bolivariana de Venezuela, y cualquiera sistema de contratación internacional público y privado, apoyar y favorecer el proceso productivo de la economía social, de las empresas de producción social y de propiedad social, de las empresas estatales, de las pequeñas medianas empresas, cooperativas y cualquier forma asociativa para la producción nacional.

En general, la Sociedad Mercantil para dar cumplimiento a sus fines podrá, comprar, vender y arrendar bienes muebles e inmuebles, celebrar, hacer cumplir y llevar acabo toda clase de contratos o actos de lícito comercio y hacer cumplir o llevar a cabo toda clase de tramites por ante las autoridades venezolanas o extranjeras que sean necesarias para el cumplimiento del objeto social antes descrito; asimismo, actuar en nombre propio o en representación de terceros, como principal, agente, corredora, comisionista, fiduciaria, apoderada, contratista o en otro carácter. Para el logro de su objeto tendrá plena y total capacidad jurídica para adquirir derechos, contraer obligaciones y ejercer todos los actos que no sean prohibidos por las leyes o por los estatutos igualmente, prestara atención a las áreas geográficas y comunidades históricamente mas desposeídas, integrándolas en el bienestar general de la nación sobre la base de un principio de igualdad que coadyuve a la defensa y seguridad del Estado en materia de Alimentación.

El patrimonio de Productora y Distribuidora Venezolana de Alimentos, S.A, estará formado por los aportes ordinarios o extraordinarios del Ejecutivo Nacional, por los bienes que Productora y Distribuidora Venezolana de

Alimentos, S.A, adquiera por cualquier título y por los beneficios que obtenga en el cumplimiento de su objetivo.

Presupuesto 2014 de PDVAL:

El Presupuesto total para el ejercicio fiscal 2014, se estimó en **Bs. 33.329.299.760**,; el cual fue aprobado y publicado en Gaceta Oficial de la República Bolivariana de Venezuela N° 40.319 de fecha 19 de diciembre de 2013, actualmente dicho presupuesto efectuó una modificación presupuestaria que representa el 18% con respecto al presupuesto aprobado en la Ley de Presupuesto para el Ejercicio Fiscal 2013, tal como se indica en los cuadros siguientes, tanto por categoría como por partidas presupuestarias:

Presupuesto Ley y Modificaciones por Partida Presupuestaria - Año 2014

¹. Código: A-1549

². Nombre del Organismo: PDVAL

³. Organo de Adscripción: MINPPAL

⁴. Año: 2014

(Expresado en Bs)

⁵ . Partida	⁶ . Denominación	⁷ . Presupuesto Aprobado	⁸ . Modificaciones	⁹ . Presupuesto con Modificaciones
401	Gastos de Personal	2.490.827.235	-380.764.978	2.110.062.257
402	Materiales, Suministros y Mercancías	20.401.841.615	-815.523.604	19.586.318.011
403	Servicios No Personales	7.293.028.991	-3.711.626.799	3.581.402.192
404	Activos Reales	2.784.514.679	-1.022.821.707	1.761.692.972
405	Activos Financieros	0	0	
407	Transferencias y Donaciones	98.314.838	-97.214.818	1.100.020
408	Otros Gastos	107.322.402	0	107.322.402
411	Disminución de Pasivos	153.450.000	139.972.823	293.422.823
¹⁰ . Totales		33.329.299.760	-5.887.979.083	27.441.320.677

¹¹. Fuente de Financiamiento: Ingresos Propios, Fonden y Transferencias

¹². Fecha de Elaboración: 15/12/2014

Presupuesto Ley y Modificaciones por Categoría - Entes Descentralizados - Año 2014

¹ Fecha: 15/12/2014

² Código:	A1549				
³ Nombre del Organismo:	PDVAL				
⁴ Órgano de Adscripción:	MINPPAL				
⁵ Categoría	⁶ Presupuesto Ley	⁷ Modificaciones Presupuestarias			¹¹ Presupuesto Modificado
		⁸ Créditos Adicionales	⁹ Ingresos Propios	¹⁰ Otras Fuentes	
Acciones Centralizadas					
Dirección y Coordinación de los Gastos de los Trabajadores	2.506.324.157		-380.764.979		2.125.559.178
Gestión Administrativa	3.354.891.167		-1.663.496.167		1.691.395.000
Previsión y Protección Social	500.000		0		500.000
¹² Total Acciones Centralizadas	5.861.715.324	0	-2.044.261.146	0	3.817.454.178
Proyectos					
Ampliación de la Capacidad de Comercialización y Almacenamiento de PDVAL S.A a nivel nacional	27.330.089.184	908.466.886	-6.256.833.814	1.360.205.921	23.341.928.177
Aumento de la Participación de los Productores Agropecuarios e Industriales en la Cadena de Distribución de PDVAL S.A	137.495.252	39.877.401	104.565.669	0	281.938.322
¹³ Total Proyectos	27.467.584.436	948.344.287	-6.152.268.145	1.360.205.921	23.623.866.499
¹⁴ Total Acciones Centralizadas + Proyectos	33.329.299.760	948.344.287	-8.196.529.291	1.360.205.921	27.441.320.677

MINPPAL/OPP/APLA/03/PMYC/08-12

El Presupuesto de la empresa Productora y Distribuidora Venezolana de Alimentos, S.A. fue ejecutado en un 25% a lo largo del ejercicio de la siguiente manera:

Presupuesto Ley y Modificaciones por Categoría - Entes Descentralizados - Año 2014

¹ Fecha: 15/12/2014

² Código:	A1549				
³ Nombre del Organismo:	PDVAL				
⁴ Órgano de Adscripción:	MINPPAL				
⁵ Categoría	⁶ Presupuesto Ley	⁷ Modificaciones Presupuestarias			¹¹ Presupuesto Modificado
		⁸ Créditos Adicionales	⁹ Ingresos Propios	¹⁰ Otras Fuentes	
Acciones Centralizadas					
Dirección y Coordinación de los Gastos de los Trabajadores	2.506.324.157		-380.764.979		2.125.559.178
Gestión Administrativa	3.354.891.167		-1.663.496.167		1.691.395.000
Previsión y Protección Social	500.000		0		500.000
¹² Total Acciones Centralizadas	5.861.715.324	0	-2.044.261.146	0	3.817.454.178
Proyectos					
Ampliación de la Capacidad de Comercialización y Almacenamiento de PDVAL S.A a nivel nacional	27.330.089.184	908.466.886	-6.256.833.814	1.360.205.921	23.341.928.177
Aumento de la Participación de los Productores Agropecuarios e Industriales en la Cadena de Distribución de PDVAL S.A	137.495.252	39.877.401	104.565.669	0	281.938.322
¹³ Total Proyectos	27.467.584.436	948.344.287	-6.152.268.145	1.360.205.921	23.623.866.499
¹⁴ Total Acciones Centralizadas + Proyectos	33.329.299.760	948.344.287	-8.196.529.291	1.360.205.921	27.441.320.677

MINPPAL/OPP/APLA/03/PMYC/08-12

Ejecución al Mes de noviembre 2014

El Presupuesto de la empresa Productora y Distribuidora Venezolana de Alimentos, S.A. fue ejecutado en un 25% a lo largo del ejercicio de la siguiente manera:

PARTIDAS	DENOMINACIÓN	PRESUPUESTO MODIFICADO	EJECUTADO AL 30/11/2014			DISPONIBILIDAD PRESUPUESTARIA
			COMPROMISO	CAUSADO	PAGADO	
	ACCIONES CENTRALIZADAS:	3.817.454.178	2.697.882.669	2.430.418.642	2.319.076.059	1.119.571.509
A1549-01	Dirección y Coordinación de los Gastos de los Trabajadores	2.125.559.178	1.357.124.264	1.322.014.930	1.275.347.849	768.434.914
A1549-02	Gestión Administrativa	1.691.395.000	1.340.758.405	1.108.403.711	1.043.728.210	350.636.595
A1549-03	Previsión y Protección Social	500.000,00	-	-	-	500.000
	PROYECTOS:	23.623.866.499	9.316.508.191	4.362.188.791	4.015.119.535	14.307.358.308
A1549-05	Ampliación de la Capacidad de Comercialización y Almacenamiento de PDVAL S.A a nivel nacional	23.341.928.177	9.063.717.541	4.147.505.790	3.800.436.535	14.278.210.636
A1549-06	Fortalecimiento de la Infraestructura Tecnológica de la Productora y Distribuidora Venezolana de Alimentos PDVAL S.A	281.938.322	252.790.650	214.683.000	214.683.000	29.147.672
	TOTAL	27.441.320.677	12.014.390.860	6.792.607.433	6.334.195.595	14.964.083.897

De los gastos realizados por la empresa fue ejecutado un 70% las acciones centralizadas, de los cuales el Gastos del Personal presenta compromisos del 55,68%, con la finalidad de dar cumplimiento a: Pagos de nomina de los meses Enero a Diciembre, vacaciones, capacitación y adiestramiento del personal, bono de alimentación, bono escolar, bono juguete, entre otros. De igual manera, la Gestión Administrativa un 44,31% ejecutado de su asignación presupuestaria.

Adicionalmente, observamos que la ejecución en el proyecto denominado "Ampliación de la Capacidad de Comercialización de Productos de PDVAL", asciende a un 38,83% y el proyecto denominado "Fortalecimiento de la Infraestructura Tecnológica de la Productora y Distribución Venezolana de Alimentos PDVAL, S.A." asciende a un 89,66% de la ejecución al cierre del ejercicio, ejecutándose en proyectos el 39,44% de los recursos.

Estados Financieros

A continuación se presentan los cuadros de Balance General, Estado de Resultados, Estado de Flujos de Fondos, y Estado de Movimiento en las Cuentas de Patrimonio proyectados al cierre del ejercicio para el ejercicio fiscal 2014:

BALANCE GENERAL				
1. Código:				
2.Nombre del Organismo: Productora y Distribuidora Venezolana de Alimentos, PDVAL, S.A.				
3. Organo de adscripción: Ministerio del Poder Popular para la Alimentación				
4. Para el año terminado al 31/12/2014				
(EXPRESADOS EN BOLÍVARES)				
5. DENOMINACION	6. AÑO ANTERIOR (2013)	7. AÑO ACTUAL (2014)	VARIACION	
			8. ABSOLUTA	9. PORCENTUAL %
ACTIVO				
Activo Circulante				
Efectivo en caja, bancos y su equivalentes	2.223.161.851,92	3.227.170.770,59	1.004.008.918,67	45,16
Cuentas por cobrar a corto plazo	1.667.614.856,80	2.623.694.708,58	956.079.851,78	57,33
Gastos pagados por anticipado	162.429,11	134.287,07	-28.142,04	-17,33
Anticipos otorgados				
Total Activo Circulante	3.890.939.137,83	5.850.999.766,24	1.960.060.628,41	50,38
Inventario Producto para la venta				
Alimentos y no alimentos	332.500.451,57	411.322.353,87	78.821.902,30	23,71
Línea blanca programa casa equipada	84.196.115,75	104.095.924,99	19.899.809,24	23,64
Patio de contenedores Laramar	8.052.921,38	8.213.980,01	161.058,63	2,00
Total Inventario Producto para la venta	424.749.488,70	523.632.258,88	98.882.770,18	23,28
Otros Activos Circulantes	690.031,72		-690.031,72	-100,00
Impuestos Sobre La Renta Retenido		1.826.393,02	1.826.393,02	
IVA Crédito Fiscal	41.010.114,05	16.155.082,33	-24.855.031,72	-60,61
Total otros Activos Circulantes	41.700.145,77	17.981.475,35	-23.718.670,42	-56,88
TOTAL ACTIVO CIRCULANTE	4.357.388.772,30	6.392.613.500,46	2.035.224.728,16	46,71
Activo no Circulante				
Inversiones Financieras en Acciones y				
Participación de Capital a largo plazo				
Inversiones				
Tecnología de la Información				
Infraestructura	80.622.305,22	167.834.162,16	87.211.856,94	108,17
Cealco				
Total Inversiones Financieras en Acciones y	80.622.305,22	167.834.162,16	87.211.856,94	108,17
Participación de Capital a largo plazo				
Bienes Nacionales				
Terreno				
Equipos de transporte tracción y elevación	20.947.336,10	29.191.482,11	8.244.146,01	39,36
Equipos de comunicación y señalamiento	2.354.798,15	50.348.970,09	47.994.171,94	2.038,14
Equipos científico, religiosos de enseñanza y recreación	85.380,11		-85.380,11	-100,00
Otros activos reales	181.650,00		-181.650,00	-100,00
Equipos de almacén	784.315,79	154.603.249,14	153.818.933,35	19.611,86
Maquinarias, muebles y demás equipos de oficina y alojamiento	6.736.939,71	8.222.463,99	1.485.524,28	22,05
Máquina y equipos industriales y de taller	13.604.334,26	221.861.075,91	208.256.741,65	1.530,81
Otros Bienes de Uso	0,00	3.910.462,87	3.910.462,87	
Total Bienes de Uso	44.694.754,12	468.137.704,10	423.442.949,98	947,41
Activos Intangibles				
Licencia Programas de computación	11.736.397,50	35.150.011,23	23.413.613,73	199,50
Total Activos Intangibles	11.736.397,50	35.150.011,23	23.413.613,73	199,50
Construcciones de Bienes del dominio privado				
Conservación ampliaciones y mejoras mayores de obras de bienes	148.641.470,18	401.491.417,98		170,11
Total Construcciones de Bienes del dominio privado	148.641.470,18	401.491.417,98	252.849.947,80	170,11
Construcciones de Bienes del dominio público				
Conservación ampliaciones y mejoras mayores de obras de bienes	3.380.787,20	8.482.482,65		150,90
Total Construcciones de Bienes del dominio público	3.380.787,20	8.482.482,65	5.101.695,45	150,90
Total Propiedad Planta y Equipo	152.022.257,38	409.973.900,63	257.951.643,25	169,68
Activo Diferido a mediano plazo				
Otros Activos Diferidos a mediano plazo	39.944.655,78	42.984.645,78	3.039.990,00	7,61
Total Activo Diferido a mediano plazo	39.944.655,78	42.984.645,78	3.039.990,00	7,61
Otros Activos No Circulante	0,00	39.944.655,78	39.944.655,78	
Total Otros Activo no Circulante	0,00	39.944.655,78	39.944.655,78	
Total Activo no Circulante	329.020.370,00	1.164.025.079,67	835.004.709,67	253,79
TOTAL ACTIVO	4.686.409.142,30	7.556.638.580,13	2.870.229.437,83	61,25

BALANCE GENERAL	
1. Código:	
2. Nombre del Organismo: Productora y Distribuidora Venezolana de Alimentos, PDVAL, S.A.	
3. Organo de adscripción: Ministerio del Poder Popular para la Alimentación	
4. Para el año terminado al 31/12/2014	
(EXPRESADOS EN BOLÍVARES)	

5. DENOMINACION	6. AÑO ANTERIOR (2013)	7. AÑO ACTUAL (2014)	VARIACION	
			8. ABSOLUTA	9. PORCENTUAL %
PASIVO				
Pasivo Circulante				
Cuentas por pagar	1.156.426.657,51	1.327.764.322,28	171.337.664,77	14,82
Gastos de personal por pagar	115.186,87	105.056.327,30	104.941.140,43	91.105,12
Aportes y retenciones Laborales por pagar	9.997.683,10	43.842.378,04	33.844.694,94	338,53
I.S.L.R. por pagar				
Fideicomiso por pagar al personal	16.298.633,35		-16.298.633,35	-100,00
Fondo de anticipo por pagar	250.740,44	0,00	-250.740,44	-100,00
Retenciones Fiscales por pagar	43.061.337,51	40.868.762,57	-2.192.574,94	-5,09
Retenciones Contractuales por reintegrar	80.496.083,91	53.409.096,78	-27.086.987,13	-33,65
Responsabilidad Social	35.019.301,52	33.360.069,00	-1.659.232,52	-4,74
Otros pasivo circulantes	8.812,58	18.587.866,16	18.579.053,58	210.824,23
Total Pasivo Circulante	1.341.674.436,79	1.622.888.822,14	281.214.385,35	20,96
Pasivo no Circulante				
Provisión acumulada cuentas por cobrar comerciales	13.641,34	10.171,67	-3.469,67	-25,43
Depreciación acumulada de Bienes de uso	46.754.119,16	46.754.119,22	0,06	0,00
Amortización acumulada Activos Intangibles	944.160,00	944.160,00	0,00	0,00
Total Pasivo no Circulante	47.711.920,50	47.708.450,89	-3.469,61	-0,01
TOTAL PASIVO	1.389.386.357,29	1.670.597.273,03	281.210.915,74	20,24
PATRIMONIO				
Capital Institucional	2.000.000,00	2.000.000,00	0,00	0,00
Aportes por Capitalizar	3.111.351.105,59	3.111.351.105,59	0,00	0,00
Transferencias de Capital recibidas	597.984.918,16	597.984.918,16	0,00	0,00
Resultado Acumulado	-1.520.929.965,27	-416.313.238,74	1.104.616.726,53	-72,63
Resultado del ejercicio	1.104.616.726,53	2.589.018.522,09	1.484.401.795,56	134,38
Reserva Legal	2.000.000,00	2.000.000,00	0,00	0,00
Total Patrimonio	3.297.022.785,01	5.886.041.307,10	2.589.018.522,09	78,53
TOTAL PASIVO Y PATRIMONIO	4.686.409.142,30	7.556.638.580,13	2.870.229.437,83	61,25
10. Fuente:				
11. Fecha de elaboración:				

ESTADO DE RESULTADOS	
1. Código:	
2. Nombre del Organismo: Productora y Distribuidora Venezolana de Alimentos, PDVAL, S.A.	
3. Organo de adscripcion: Ministerio del Poder Popular para la Alimentacion	
4. Para el año terminado al 31/12/2014	
(EXPRESADOS EN BOLÍVARES)	

5. DENOMINACION	6. AÑO ANTERIOR (2013)	7. AÑO ACTUAL (2014)	VARIACION	
			8. ABSOLUTA	9. PORCENTUAL %
INGRESOS POR OPERACIÓN				
VENTA BRUTA DE BIENES	5.618.466.820,19	7.842.219.357,16	2.223.752.536,97	39,58
VENTA BRUTA DE SERVICIOS				
Ingresos org. Productos y servicios				
Menos: descuentos, bonificaciones y devoluciones	-4.249.840,01	0,00	4.249.840,01	-100,00
Descuentos sobre ventas	4.241.996,21	0,00	-4.241.996,21	-100,00
Devoluciones por ventas	-7.843,80	0,00	7.843,80	-100,00
Sudsidios para precios				
OTROS INGRESOS DE OPERACIONES	9.270.434,27	1.721.394,06	-7.549.040,21	-81,43
Otros ingresos de operaciones (sobrante en caja)	9.269.968,71	1.610.685,16	-7.659.283,55	-82,62
Otros ingresos (cuentas por cobrar)	465,56	110.708,90	110.243,34	23.679,73
Otros Ingresos varios	25.864.190,98	954.815.345,54	928.951.154,56	3.591,65
Otros Ingresos varios	25.713.398,85	954.815.345,54	929.101.946,69	3.613,30
Ingresos por intereses bancarios	150.792,13	0,00	-150.792,13	-100,00
VENTAS NETAS	5.649.351.605,43	8.798.756.096,76	3.149.404.491,33	55,75
mas: trabajo para el activo fijo				
Costo de Venta	2.874.305.463,78	4.038.094.341,96	1.163.788.878,18	40,49
Resultado Bruto	2.775.046.141,65	4.760.661.754,80	1.985.615.613,15	71,55
Gastos de Consumo				
Sueldos salarios y otras remuneraciones	906.330.797,12	1.115.053.697,95	208.722.900,83	23,03
Materiales, suministros y mercancías	47.527.959,31	299.522.261,37	251.994.302,06	530,20
Provisión Cuentas Incobrables	0,00	0,00	0,00	
Servicios no personales	381.331.486,62	612.937.541,75	231.606.055,13	60,74
Resultados de operación	1.439.855.898,60	2.733.148.253,74	1.293.292.355,14	89,82
Otros Gastos de Inst. Descentral.	263.670.394,64	231.507.839,35	-32.162.555,29	-12,20
Depreciación de Bienes de uso	258.879.749,79	215.733.124,80	-43.146.624,99	-16,67
Amortización de Activos Intangibles	979.016,40	815.847,00	-163.169,40	-16,67
Faltantes en remesas	3.811.628,45	14.958.867,55	11.147.239,10	292,45
Resultado Neto	-69.525.012,69	87.378.107,70	156.903.120,39	-225,68
Ingresos extraordinarios				
Asignación FONDEN	95.922.151,26	327.262.277,98	231.340.126,72	241,17
Devoluciones en compras Internacionales	141.093.043,31	0,00	-141.093.043,31	-100,00
Transferencias y donaciones corrientes		0,00	0,00	
Transferencias y donaciones Otorgadas	7.460,71	34.760,01	27.299,30	365,91
Transferencias y donaciones corrientes otorgadas	7.460,71	34.760,01	27.299,30	365,91
Compromisos Años Anteriores	306.532.746,55	239.849.410,27	-66.683.336,28	-21,75
Compromisos pendientes de ejercicios anteriores	306.532.746,55	239.849.410,27	-66.683.336,28	-21,75
RESULTADO ANTES DEL ISRL	1.106.660.491,27	2.589.018.522,09	1.482.358.030,82	133,95
IMPUESTOS DIVERSOS				
RESULTADO NETO DEL EJERCICIO	1.106.660.491,27	2.589.018.522,09	1.482.358.030,82	133,95
10. Fuente:				
11. Fecha de elaboracion:				

Estado de Movimiento de las Cuentas de Patrimonio					
1. Código					
2. Nombre del Organismo: Productora y Distribuidora Venezolana de Alimentos, PDVAL, S.A.					
3. Órgano de Adscripción: Ministerio del Poder Popular para la Alimentación					
4. Para el Año Terminado al 31/12/2014					
(Expresado en BS)					
5. Denominación de los Movimientos	6. Descripción de las Cuentas				
	Capital Social	Reserva Legal	Aportes del Ejecutivo por Capitalizar	Resultados Acumulados	Total
Saldo al 31 de diciembre de 2013 (año anterior)	2.000.000,00	2.000.000,00	3.709.336.023,75	-416.313.238,74	3.297.022.785,01
Aumento en los aportes del Ejecutivo Nacional					0,00
Aportes Recibidos del Ejecutivo para el Programa de Seguridad Alimentaria			0,00		0,00
Aporte para Mejoras de Infraestructura					0,00
Aumento o Disminución del Capital Social					0,00
Resultados del Ejercicio				2.589.018.522,09	2.589.018.522,09
Saldo al 31 de diciembre de 2014	2.000.000,00	2.000.000,00	3.709.336.023,75	2.172.705.283,35	5.886.041.307,10
7. Fuente:					
8. Fecha de Elaboración:					
Estado de Flujo de Efectivo					
1. Código:					
2. Nombre del Organismo: Productora y Distribuidora Venezolana de Alimentos, PDVAL, S.A..					
3. Órgano de Adscripción: Ministerio del Poder Popular para la Alimentación					
4. Para el año terminado al 31/12/2014					
(Expresado en Bs)					

5. Denominación:	Año
Flujo de Efectivo Proveniente de Actividades Operativas:	6. Monto
Utilidad antes de Impuesto del Ejercicio	2.589.018.522,09
Ajustes para conciliar la Utilidad y el Efectivo Neto	0,00
Provisto por Actividades Operativas:	0,00
Amortización de Prepagados y provisión	0,00
Depreciación	-3.469,61
Cambios Netos en Operaciones de Activos y Pasivos:	0,00
(Aumento) Disminuciones de Cuentas por Cobrar a Clientes	-956.079.851,78
(Aumento) Disminuciones de Cuentas por Cobrar Empleados	0
(Aumento) Disminuciones de Inventarios	-98.882.770,18
(Aumento) Disminuciones Seguros Pagados por Anticipado	28.142,05
(Aumento) Disminuciones Impuesto Retenido	
(Aumento) Disminuciones Otros Activos	
(Aumento) Disminuciones Cuentas por Pagar Comerciales	281.214.385,35
(Aumento) Disminuciones Impuesto a los activos empresariales a pagar	
Efectivo Neto Provisto (Aplicado) por Actividades Operativas	1.815.294.957,92
Datos del Flujo de Efectivo Provenientes de Actividades de Inversión:	
Adquisición de Activos Fijos	-811.286.039,25
Efectivo Neto Usado en Actividades de Inversión	-811.286.039,25
Datos del Flujo de Efectivo Proveniente de Actividades de Finanzas:	
Cuentas por Pagar Accionistas	
Aumento de Capital Social	
Efectivo Neto Provisto por Actividades Financieras	
Aumento Neto en Efectivo y Equivalentes de Efectivo	1.004.008.918,67
Efectivo y Equivalente de Efectivo al Inicio del Ejercicio	2.223.161.851,92
Efectivo y Equivalente de Efectivo al Cierre del Ejercicio	3.227.170.770,59
7. Fuente:	
8. Fecha de elaboración:	

Notas Explicativas a los Estados Financieros

Resumen de políticas contables:

Activos y Pasivos monetarios

Los rubros de activos y pasivos monetarios con saldos en bolívares se presentan a su valor nominal. Estas partidas monetarias en los estados financieros son: efectivo y equivalentes de efectivo, efectos y cuentas por cobrar, crédito fiscal por IVA soportado, retenciones de clientes – IVA, pre pagado, accionistas y relacionadas, otras, inventarios, Impuesto Sobre la Renta diferido, y todas las cuentas que forman parte del pasivo.

Inventarios

El inventario de productos que adquiere la **Productora y Distribuidora Venezolana de Alimentos, S.A. (PDVAL, S.A.)**, mantiene transitoriamente conforme a sus objetivos de seguridad alimentaria, se registran a su costo de adquisición mediante su identificación específica. Los gastos de almacenaje y otros que puedan ocurrir se registran directamente a resultados.

Los inventarios están valorados según el método PEPS (primero en entrar, primero en salir) y debido a su alta rotación, fueron considerados partidas monetarias, de conformidad con el método del costo, o valor de mercado el menor.

Bienes de Uso

Las propiedades y equipos se presentan a valores nominales. Los costos de mantenimiento y las reparaciones son registrados como parte de los resultados del año en que se incurren, mientras que las mejoras y renovaciones que incrementan sustancialmente la vida útil de los activos se capitalizan en el año en que se efectúan. La depreciación es calculada por el método de línea recta, sobre la base de la vida útil estimada de los activos respectivos.

Al vender o retirar cualquier activo fijo, el costo y la depreciación acumulada correspondientes son eliminados de las cuentas, y la ganancia o pérdida resultante se refleja en las operaciones del año en cuestión.

A continuación, se presenta el detalle de la vida útil de los diferentes activos, expresados en años:

Propiedades y equipos	Vida Útil
Terreno	-
Maquinarias y Equipos	10
Equipos de Computación	5
Mobiliario y equipo de oficina	5
Vehículos	5

Otros Bienes de Uso

Incluye bienes muebles e inmuebles no incorporados a la producción de la renta, los cuales son considerados partidas no monetarias y se actualizan según la fecha de origen de los montos que los conforman.

Impuesto Sobre la Renta e Impuesto Sobre la Renta diferido

La provisión para impuesto sobre la renta representa el gasto que debe imputarse a los resultados de cada año. El impuesto sobre la renta por pagar es considerado como una partida monetaria.

La **Productora y Distribuidora Venezolana de Alimentos, S.A. (PDVAL, S.A.)**, reconoce el impuesto sobre la renta diferido, que se espera tener en el futuro, cuando se realicen las diferencias temporales existentes entre las cifras presentadas en los estados financieros y aquellas calculadas para efectos fiscales. El impuesto sobre la renta diferido es considerado como una partida monetaria.

Prestaciones Sociales acumuladas

La **Productora y Distribuidora Venezolana de Alimentos, S.A. (PDVAL, S.A.)**, está dando cumplimiento a la Ley Orgánica del Trabajo, los Trabajadores y Trabajadoras, el cual se refiere al cálculo de quince (15) días de indemnización por antigüedad por cada trimestre de servicio, los cuales se van acumulando en los registros contables.

Adicionalmente La **Productora y Distribuidora Venezolana de Alimentos, S.A. (PDVAL, S.A.)**, mantiene al cierre del ejercicio una provisión por concepto de preaviso para despidos injustificados. La provisión para prestaciones sociales acumuladas es considerada como una partida monetaria, y se encuentra en la contabilidad de la compañía.

Capital Social, Reservas y Utilidades retenidas:

Estos rubros se presentan a valores nominales según la fecha de origen de las partidas que los componen. El Capital Social está presentado a valores nominales y en caso de ser actualizado por efectos de inflación, el capital social sería entonces el equivalente a la suma del capital social nominal y su actualización. El único destino posible de la actualización de capital social es su conversión en Capital Social.

Cuentas del Estado de Resultado:

Presenta los montos por ingresos, costos y gastos al cierre del ejercicio fiscal presentados a su valor nominal; de acuerdo la estructura del Plan de Cuentas vigente.

En comparación al ejercicio del 2013, es importante resaltar el incremento observado en el rubro de ingresos, el cual se debe a la diversificación en la comercialización, el fortalecimiento y ampliación en la infraestructura destinada para la venta, así como sus inventarios oportunos de los rubros de primera necesidad para la población venezolana.

También se puede destacar la existencia de otros ingresos, provenientes de la comercialización del Programa Mi Casa Bien Equipada, PDVAL Hogar y sobrantes en caja, la cual se incrementó para el año 2014 a **UN MILLÓN SETECIENTOS VEINTE UN MIL TRESCIENTOS NOVENTA Y CUATRO BOLÍVARES CON 06/100 CÉNTIMOS (Bs.1.721.394,06)**.

En relación a los costos y gastos, la empresa ha presentado una mayor erogación monetaria que se ve reflejada en el incremento de los costos de venta (40,49%) así como también de los gastos del personal y administración (23.03%), estos últimos como producto de la reestructuración funcional del organigrama de la empresa, propuesta por el Ministerio del Poder Popular para la Alimentación, para cumplir con los objetivos propuestos en razón de la eficiencia y proporcionalidad del gasto, así como garantizar la Victoria, Independencia y Soberanía Alimentaria, derrotando de este modo el acaparamiento y la especulación.

Uso de estimaciones en la preparación de los estados financieros

La preparación de los estados financieros de conformidad con principios de contabilidad de aceptación general requiere el uso de estimaciones por parte de la gerencia, las cuales afectan las cifras de activos y pasivos, su divulgación y los montos de ingresos y gastos. Los resultados finales podrían variar de las citadas estimaciones.

Caja y Bancos

A continuación se muestra la composición del efectivo disponible en las entidades financieras al cierre del ejercicio económico el cual asciende a **Bs. 3.227.170.771**; de los cuales el 83,88% se encuentra en la Banca Pública. De este monto **Bs. 140.982.222,22** corresponden a \$ 22.378.130,51 dólares americanos calculados a la tasa de cambio de Bs. 6,30/\$ vigente para su adquisición (2013).

Caja y Bancos (En Bolívares)

Concepto	Ejercicio Económico Financiero		Variaciones	
	2014	2013	Monto	%
Bancos Públicos	2.706.915.559	1.689.603.007	1.017.228.420	60,21
Bancos Privados	379.272.990	155.621.330	223.651.660	143,72
Moneda Extranjera	140.982.222	377.937.515	-236.955.293	-62,7
Totales	3.227.170.771	2.223.161.852	1.003.924.788	45,16

Las variaciones en los Bancos Públicos se deben a que son la principal entidad financiera por la cual se erogan los pagos por conceptos de proveedores y otros servicios. En cuanto a la variante de la Moneda extranjera es debido a la devaluación de la moneda frente al Dólar, para el año 2012 estaba en 4,30 Bs. el Dólar el cual sufrió un aumento el 08 de febrero de 2013 a 6,30 Bs., tomando en cuenta que para la fecha se tiene \$ 22.378.130,51.

Por otro lado, la empresa posee con otras cuentas bancarias que no se incluye dentro de la disponibilidad por cuanto corresponde a Fondos a terceros, este ítem lo comprende la cuenta de Responsabilidad Social, las cuales presentan un saldo consolidado de **NOVENTA MILLONES SEISCIENTOS CUARENTA Y OCHO MIL OCHENTA Y CINCO BOLÍVARES CON 88/100 CÉNTIMOS (Bs. 90.648.085,88).**

Cuentas por Cobrar a Corto Plazo

El detalle de las cuentas por cobrar comerciales por servicios y otros, expresado en bolívares es el siguiente:

Cuentas por Cobrar (En Bs)

Cuentas Por Cobrar	2014
Cuentas por cobrar Comerciales	2.623.694.708,58
Anticipos a Contratistas	167.834.162,16
Total Cuentas a Cobrar	2.791.528.870,74

Es importante mencionar que este ítem con respecto al Ejercicio anterior presenta un aumento del 59,68%, esto gracias a las acciones realizadas durante este año para la recuperación de estos activos así como los recobros por concepto de anticipos a contratistas.

Anticipos Otorgados a Terceros

Refiere a los Anticipos otorgados a los proveedores, bajo esta clasificación se incluyen los relacionados a las obras en procesos de infraestructura y a la contratación para el suministro de productos para la venta. Esta cuenta se encuentra en proceso de recobro a medida que se presentan las valuaciones por avances de las obras de infraestructura y suministro de alimentos. Y está representada por un monto de **Bs. 167.834.162,16**.

Inventario

La **Productora y Distribuidora Venezolana de Alimentos, S.A. (PDVAL, S.A.)**, mantiene inventarios al 31 de diciembre de 2014, que se conforman de la siguiente manera expresados en bolívares:

Inventarios	2014
Inventario de Mercancía	523.632.258,88

Este rubro está representado por productos alimenticios de la cesta básica nacional clasificados en inventario del rubro de cárnicos y lácteos, leguminosas, oleaginosas y cereales, los cuales son adquiridos directamente de los productores y comercializados a través de la red PDVAL.

Es necesario indicar que los mismos presentan un incremento del 23,28% con respecto al ejercicio anterior debido a la rotación y distribución (en cumplimiento de las políticas de la soberanía alimentarias en el país y la misión Alimentación).

El inventario de MCBE, se expresa por un monto de **NOVENTA Y DOS MILLONES SEISCIENTOS OCHENTA Y CINCO MIL TRESCIENTOS DIECISÉIS BOLÍVARES CON 99/100 CÉNTIMOS (Bs.92.685.316,99)**, a su vez con la creación de PDVAL-Hogar en el 2013 PDVAL ha aumentado el inventario manteniendo productos de línea blanca y línea marrón por un monto de **ONCE MILLONES CUATROCIENTOS DIEZ MIL SEISCIENTOS OCHO BOLÍVARES CON 00/100 CÉNTIMOS (Bs.11.410.608,00)**.

Propiedades, Maquinarias y otros Equipos.

Presentamos a continuación un cuadro relacionado, desde el registro inicial de los costos de estos activos, sobre base estimada, por estar pendiente la situación de legalización de la propiedad de los mismos.

Activos de Uso (En Bs.)	Valor Según Libros
Bienes de Uso	468.137.704
Propiedad, planta y equipo	409.973.901
Obras en Proceso	401.491.418
Licencias Programas de Computación	35.150.011
Total	1.314.753.034

Se incrementó la propiedad, planta y equipo en relación al ejercicio anterior en un 169.68%, lo que representa en términos monetarios el rubro con mayor incidencia en el aumento del activo de la empresa. Además, se avanzó en la ejecución de obras en proceso, un equivalente en **Bs. 409.973.901**.

Cuentas por Pagar

El detalle de las cuentas por pagar es el siguiente al 31 de diciembre de 2014, expresado en Bolívars:

Cuentas Por Pagar (En Bs.)	Monto
Cuentas a pagar	1.327.764.322
Gastos del personal a pagar	105.056.327
Efectos a pagar	-
Aporte y Retenciones laborales por pagar	43.842.378
Impuestos y retenciones varias por pagar	94.277.859
Totales	1.444.592.833

En comparación al ejercicio 2013, se tiene un incremento del 14,82% en las cuentas por pagar, considerando que las compras de productos para la venta (costo de venta) se incrementaron sustancialmente (40,49%), atendiendo a la alta demanda de los productos de primera necesidad que la ciudadanía requiere.

Patrimonio

En el año 2010 de acuerdo a Decreto Presidencial N° 7.540, quedó adscrita al Ministerio del Poder Popular para la Alimentación, según Gaceta Oficial N° 39.474, publicada en fecha 27 de julio de 2010, decretando la adscripción al Ministerio del poder Popular para la Alimentación las acciones pertenecientes a la República Bolivariana de Venezuela por órgano de la Vicepresidencia Ejecutiva de la República, en la sociedad mercantil La **Productora y Distribuidora Venezolana de Alimentos, S.A. (PDVAL)**.

Según los Estatutos el Capital Social de la Sociedad Mercantil es de **DOS MILLONES DE BOLÍVARES (Bs.2.000.000,00)** el cual está representado por doscientas (200) acciones nominativas no convertibles al portador, con un valor nominal de **DIEZ MIL BOLÍVARES (Bs.10.000,00)** cada una, los cuales representa el cien por ciento (100%) de Capital social, y se

encuentran suscritas y pagadas en su totalidad por la República Bolivariana de Venezuela, por órgano del Ministerio del Poder Popular para la Alimentación. Las acciones de la Sociedad Mercantil serán representadas por títulos equivalentes a una o más acciones, firmadas por el Presidente o Presidenta y un miembro de la junta directiva.

El capital de la Sociedad Mercantil podrá ser aumentado o disminuido de conformidad con el Acta Constitutiva Estatutaria y la Ley.

Accionistas	<u>Acciones</u>	Año 2014	
		<u>Valor de</u> <u>Acción</u>	<u>Total</u>
Productora y Distribuidora Venezolana de Alimentos, S.A. (PDVAL)	200	10.000,00	2.000.000,00

6.1.5.3 Red de Abastos Bicentenario, S.A.

Exposición de Motivos

Red de Abastos Bicentenario, S.A., anteriormente Cadena de Tiendas Venezolanas CATIVEN, S.A., fue objeto de una modificación estatutaria general, en virtud de la adquisición del ochenta coma uno por ciento (80,1%), del capital accionario de dicha sociedad mercantil, por parte de la República Bolivariana de Venezuela, de conformidad, con lo establecido en Decreto Presidencial n° 8.071 de fecha 22 de febrero de 2011, publicado en la Gaceta Oficial de la República Bolivariana de Venezuela No. 39.621, de la misma fecha y en la Resolución No. 221, del Ministerio del Poder Popular para la Alimentación, publicada en Gaceta Oficial de la República Bolivariana de Venezuela N° 39.625, de fecha 28 de febrero de 2011.

La Empresa como instrumento del Estado Revolucionario para garantizar la soberanía alimentaria del pueblo, tiene por, objeto realizar por sí misma el abastecimiento, comercialización, acondicionamiento y distribución nacional de alimentos para el consumo humano y o animal garantizando el abastecimiento estable, permanente y creciente de dichos productos. Sus actividades las realiza a través de los Abastos Bicentenario y Gran Abastos Bicentenario, anteriormente Supermercado CADA e Hipermercado ÉXITO. La Empresa posee dos filiales, Desarrollos Cativen, S.A. y Bonuela S.A., las cuales son poseídas en un 100%.

Desarrollos Cativen, S.A., se encuentra en etapa operativa, el objeto principal el cual ya se cumplió, fue la ejecución de un anteproyecto de arquitectura e ingeniería, obtención de permisos y construcción de edificaciones previstas en un terreno ubicado en la Unidad Sur de la Zona Rental de Plaza Venezuela en Caracas, propiedad de la Fundación Andrés Bello, así como dar cumplimiento a las obligaciones que se estipula en el contrato de arrendamiento y usufructo suscrito con la referida fundación.

Bonuela, S.A., el objeto principal es establecer, operar, adquirir o arrendar negocios mercantiles o fondo de comercio, dedicados a la venta detal en los abastos. Esta empresa se encuentra actualmente inoperativa.

Es importante tener en consideración, que durante el mes de enero de 2010, el Estado decretó utilidad pública y de interés social los bienes inmuebles ubicados en los locales comerciales donde operaban las tiendas del formato Éxito, así como los bienes de consumo, bienes muebles, vehículos y transportes existentes al momento de iniciar el procedimiento de expropiación.

Posteriormente, el ejecutivo nacional anuncio su extensión de comprar una parte significativa de las acciones de la Compañía, pasando a tomar el control de la Empresa, incluyendo no solo el formato de Hipermercados, sino también el formato de Supermercados y el inmobiliario, así como todos los centros de distribución vehículos y transportes.

El 28 de noviembre de 2010 se formalizó la compra por parte de la República Bolivariana de Venezuela, a través del Ministerio del Poder Popular para el Comercio del 80.1% de las acciones de la empresa mediante la firma de un contrato de compra venta entre las partes donde se estableció el precio de venta pactado, el cual incluye todo los pasivos y cuentas por pagar que tenía la empresa para esa fecha con sus compañía filiales o relacionadas por Bs. 923.135.178. Finalmente en fecha 28 de febrero de 2011 según Gaceta Oficial de la República Bolivariana de Venezuela No. 39.625, Red de Abastos Bicentenario, S.A., pasa a ser ente adscrito al, Ministerio Popular Para la Alimentación.

Objeto General:

“La Red de Abastos Bicentenario, S.A. como instrumento del Estado Revolucionario, para garantizar la Soberanía y Seguridad Alimentaria del pueblo tendrá como objeto realizar, por si misma o mediante terceros, o asociada a terceros, toda la actividad tendente a: la producción, abastecimiento, comercialización, acondicionamiento y distribución nacional y/o internacional de alimentos para el consumo humano y/o animal con incidencia en el consumo humano y productos de uso y consumo humano, garantizando un abastecimiento estable, permanente y creciente de dichos productos”.

Constitución Accionaria:

A los fines de dar cumplimiento a la reconversión monetaria decretada por el Ejecutivo Nacional se determina que: Capital de la Sociedad Mercantil es de Bs. 53.288.531,00, divididos en cincuenta y tres millones doscientos ochenta y ocho mil quinientas treinta y una acciones (53.288.531,00) con un valor de un bolívar (Bs..1,00) cada una.

El capital de la sociedad ha sido íntegramente suscrito en la siguiente forma, La República Bolivariana de Venezuela actuando por órgano del Ministerio del poder Popular para la Alimentación, suscribe 42.684.113) acciones que corresponden al (80,1%) y GEANT INTERNATIONAL B.V., Suscribe (10.604.418) acciones que corresponden al (19,9%) del Capital Social.

El Presupuesto total para el ejercicio fiscal 2014, se estimó en Bs.10.746.098.753; el cual fue aprobado y publicado en Gaceta Oficial de la República Bolivariana de Venezuela N° 40.319 Extraordinario de fecha 19 de diciembre de 2013, actualmente dicho presupuesto efectúo tres modificaciones presupuestarias que representan el 43,72% con respecto al presupuesto aprobado en la Ley de Presupuesto para el Ejercicio Fiscal 2014, tal como se indica en los cuadros siguientes, tanto por categoría como por partidas presupuestarias:

Categoría	Presupuesto Ley	Modificaciones Presupuestarias			Presupuesto Modificado
		Créditos Adicionales	Ingresos Propios	Otras Fuentes	
Acciones Centralizadas					
DIRECCION Y COORDINACION DE LOS GASTOS DE LOS TRABAJADORES	2.104.187.582		629.753.991		2.733.941.573
GESTION ADMINISTRATIVA	1.739.584.201		1.535.816.653		3.275.400.854
Total Acciones Centralizadas	3.843.771.783	-	2.165.570.644	-	6.009.342.427
Proyectos					
Plan de Abastecimiento de la Red de Abastos Bicentenario.	6.863.758.479		917.988.740	1.610.531.252	9.392.278.471
Modernización de la Plataforma Tecnológica	38.568.491		4.628.219		43.196.710
Total Proyectos	6.902.326.970	-	922.616.959	1.610.531.252	9.435.475.181
Total Acciones Centralizadas + Proyectos	10.746.098.753	-	3.088.187.603	1.610.531.252	15.444.817.608

Ejecución Financiera del Presupuesto de Gastos - Año 2014

1. Código: A0222

2. Nombre del Organismo: Red de Abastos Bicentenario, S.A.

3. Organo de Adscripción: Ministerio del Poder Popular para la Alimentación (MINPPAL)

5. Partida	6. Denominación	7. Ley de Presupuesto y Modificaciones	8. Acumulado Comprometido	9. Acumulado Causado	10. Acumulado Pagado	11. Disponible
4.01	Gastos Personal	2.620.265.092	1.116.922.772	1.049.225.311	1.026.722.805	1.503.342.320
4.02	Materiales y Suministros	8.121.622.013	5.605.136.414	2.534.411.576	31.915.139	2.516.485.599
4.03	Servicios no Personales	3.252.090.947	1.896.501.340	924.071.168	410.007.358	1.355.589.607
4.04	Activos Reales	1.149.136.925	897.408.097	16.901.316	6.304.435	251.728.828
4.07	Transferencias y Donaciones	10.500.000	6.233.180	2.494.406	1.247.194	4.266.820
4.08	Otros Gastos	172.217.655	98.016.026	98.016.026	69.519.591	74.201.629
4.11	Disminución de Pasivos	118.984.975	73.079.971	73.079.971	590.356	45.905.004
12. Totales		15.243.888.260	11.494.715.946	5.225.064.412	1.930.245.276	3.749.172.314

Ejecución al Mes de Noviembre.

Fuente: Red de Abastos Bicentenario, S.A.

CODIGO PRESUPUESTARIO DEL ENTE: A0222						
DENOMINACIÓN DEL ENTE: Red de Abastos Bicentenario, S.A.						
ORGANO DE ADSCRIPCIÓN: Ministerio del Poder Popular para la Alimentación (MINPPAL)						MES: NOVIEMBRE
PERIODO PRESUPUESTARIO: AÑO 2014						
Ejecución Financiera Mensual de los Entes Adscritos por Categoría Presupuestaria						
(En Bolívars)						
Código	Descripción	Presupuesto Modificado	Ejecución Financiera			Disponibilidad Presupuestaria
			Compromiso	Causado	Pagado	
	Acciones Centralizadas:	6.009.342.427	3.273.914.887	2.535.602.013	1.926.514.733	2.735.427.540
	Dirección y Coordinación para los Gastos de los Trabajadores	2.733.941.573	1.579.777.715	1.512.017.555	1.408.274.783	1.154.163.858
	Gestión Administrativa	3.275.400.854	1.694.137.172	1.023.584.458	518.239.950	1.581.263.682
	Previsión y Protección Social	0				0
	Protección y Atención Integral a las Familias y Personas en Refugios en Casos de Emergencias o Desastres	0				0
	Proyectos:	9.234.545.833	8.220.801.059	2.689.452.399	3.730.543	1.013.744.774
122270	Plan de Abastecimiento de la Red de Abastos Bicentenario.	9.191.349.123	8.207.918.694	2.687.320.293	1.827.999	983.430.429
122428	Modernización de la Plataforma Tecnológica de la Red de Abastos Bicentenario	43.196.710	12.882.365	2.132.106	1.902.544	30.314.345
	Total	15.243.888.260	11.494.715.946	5.225.054.412	1.930.245.276	3.749.172.314

Los Ingresos obtenidos por la empresa fueron ejecutados en un 75%, de los cuales el Gastos de Personal representa un 58% para dar cumplimiento a (Pagos de nomina de los meses Enero a Diciembre, vacaciones, capacitación y adiestramiento del personal, bono de alimentación, bono escolar, bono juguete, entre otros) la Gestión Administrativa un 52% del presupuesto total. Adicionalmente, observamos que la ejecución del Proyecto denominado "Plan de Abastecimiento", se efectuó con un 89%.

Estados Financieros:

REPÚBLICA BOLIVARIANA DE VENEZUELA
MINISTERIO DEL PODER POPULAR PARA LA ALIMENTACIÓN
RED DE ABASTOS BICENTENARIO, S.A
RABSA

BALANCE GENERAL

(Por el Ejercicio Económico Terminado al 31 de Diciembre de 2014 y 31 de Diciembre de 2013)

		2014	2013	VARIACIÓN (Bs.)	%
A C T I V O	ACTIVOS				
	ACTIVOS CIRCULANTES				
	BANCOS NACIONALES	610.696.591,76	1.518.694.225,14	(907.997.633,38)	(0,60)
	BANCOS EXTRANJEROS	(11.482,57)	(11.482,57)	-	-
	EQUIVALENTE DE EFECTIVO	54.915.000,00	391.530,97	54.523.469,03	139,26
	CUENTAS POR COBRAR	2.046.771.021,14	991.884.512,38	1.054.886.508,76	1,06
	IMPUESTO RETENIDOS	94.827.145,26	64.325.337,21	30.501.808,05	0,47
	GASTOS PREPAGADOS	56.473.840,28	-	56.473.840,28	-
	TOTAL ACTIVOS CIRCULANTES	2.863.672.115,87	2.575.284.123,13	(288.387.992,74)	(0,11)
	REALIZABLES	-	-	-	-
	INVENTARIOS	1.332.547.406,44	661.744.694,35	670.802.712,09	1,01
	TOTAL REALIZABLE	1.332.547.406,44	661.744.694,35	-	-
	ACTIVOS FIJOS				
	TERRENOS	5.705.941,88	5.705.941,88	-	-
	EDIFICACIONES	66.363.597,69	66.363.597,69	-	-
	VEHÍCULOS	12.414.804,66	12.414.804,66	-	-
	MOBILIARIO Y EQUIPO	187.369.687,76	187.369.687,76	-	-
	MEJORAS PROPIEDADES	63.010.439,35	63.010.439,35	-	-
	LICENCIA Y PAQUETES DE COMPUTACIÓN	18.863.093,40	18.863.093,40	-	-
	OTROS ACTIVOS FIJOS	75.899.907,22	54.450.203,16	21.449.704,06	0,39
	DEP. ACUMULADA	(289.009.491,61)	(270.875.465,82)	(18.134.025,79)	0,07
	TOTAL ACTIVO FIJO	140.617.980,35	137.302.302,08	(3.315.678,27)	(0,02)
	OTROS ACTIVOS	354.065.478,97	286.084.707,22	67.980.771,75	0,24
	ACTIVOS PARA DONACION	-	-	-	-
	TOTAL OTROS ACTIVOS	354.065.478,97	286.084.707,22	67.980.771,75	0,24
	TOTAL ACTIVOS	4.690.902.981,63	3.660.415.826,78	(1.030.487.154,85)	(0,28)
P A S I V O	PASIVOS Y PATRIMONIO				
	PASIVOS				
	PASIVO CIRCULANTE				
	CUENTAS POR PAGAR COMERCIALES	(3.132.173.941,78)	(2.071.711.481,01)	1.060.462.460,77	(0,51)
	GASTOS ACUMULADOS POR PAGAR	(1.291.191.077,56)	(957.475.086,16)	333.715.991,40	(0,35)
	CUENTAS POR PAGAR INTERCOMPAÑÍAS	(214.829.296,80)	(214.829.296,80)	-	-
	PROVISIONES	(99.558.784,67)	(108.915.548,42)	(9.356.763,75)	0,09
	OTRAS CUENTAS POR PAGAR	(40.439.248,69)	(12.661.435,02)	27.777.813,67	(2,19)
	TOTAL PASIVOS CIRCULANTES	(4.778.192.349,50)	(3.365.592.847,41)	1.412.599.502,09	(0,42)
	PASIVOS A L.P.				
P A T R I M O N I O	CRÉDITOS A L.P.	(29.667.584,08)	(34.062.781,68)	(4.395.197,60)	0,13
	TOTAL PASIVOS L.P.	(29.667.584,08)	(34.062.781,68)	-	-
	TOTAL PASIVOS	(4.807.859.933,58)	(3.399.655.629,09)	1.408.204.304,49	(0,41)
P A T R I M O N I O	PATRIMONIO				
	ACCIONES COMUNES	(53.288.531,00)	(53.288.531,00)	-	-
	OTRAS RESERVA DE CAPITAL	(923.135.177,24)	(923.135.177,24)	-	-
	PRIMA SOBRE ACCIONES	(45.460.440,95)	(45.460.440,95)	-	-
	RESULTADOS AL INICIO	405.283.024,44	437.454.106,15	32.171.081,71	0,07
	RESULTADO AÑOS ANTERIORES	355.840.927,06	355.840.927,06	-	-
	RESULTADO DEL EJERCICIO	377.717.149,64	(32.171.081,71)	(409.888.231,35)	-
	TOTAL PATRIMONIO	(260.760.197,69)	(228.589.115,98)	32.171.081,71	(0,14)
	TOTAL PASIVOS, PATRIMONIO Y SUPERAVIT- DEFICIT	(4.690.902.981,63)	(3.660.415.826,78)	1.030.487.154,85	(0,28)

ESTADO DE RESULTADOS

(Por el Ejercicio Económico Terminado al 31 de Diciembre de 2014 y 31 de Diciembre de 2013)

		2014	2013	VARIACIÓN (Bs.)	%
INGRESOS	INGRESOS:				
	INGRESOS PROPIOS				
	VENTAS DE MERCANCIA	(2.629.438.793,80)	(8.357.069.489,24)	(5.727.630.695,44)	-
	OTROS INGRESOS:			-	-
	LOGROS DE PROVEEDORES	(12.685.437,02)	(155.728.321,81)	(143.042.884,79)	0,92
	OTROS INGRESOS	(96.307.645,45)	(5.923.912,97)	90.383.732,48	(15,26)
	OTROS INGRESOS OPERATIVOS	(2.103.768,50)	(9.342.377,53)	(7.238.609,03)	0,77
	TOTAL INGRESOS	(2.740.535.644,77)	(8.528.064.101,55)	(5.734.869.304,48)	0,67
EGRESOS	EGRESOS:				
	GASTOS DE PERSONAL	676.746.639,13	1.254.651.124,01	577.904.484,89	0,46
	GASTOS DE OPERACIÓN	217.782.375,81	781.553.860,53	563.771.484,72	0,72
	GASTOS DE OCUPACIÓN	21.282.881,12	98.071.268,23	76.788.387,11	0,78
	GASTOS DE PUBLICIDAD	1.464.792,28	4.290.258,86	2.825.466,58	0,66
	COSTOS DE VENTAS DE MERCANCÍA VENDIDA	1.859.490.299,74	6.098.194.313,71	4.238.704.013,97	0,70
	AJUSTE AL MARGEN	51.402.077,99	134.386.211,73	82.984.133,74	0,62
	GASTOS DE DONACIONES	-	13.410,58	13.410,58	1,00
	OTROS EGRESOS	97.961.071,11	124.732.572,19	26.771.501,08	0,21
	TOTAL EGRESOS	2.926.130.137,17	8.495.893.019,84	5.569.762.882,67	0,66
	RESULTADO DEL EJERCICIO	185.594.492,40	(32.171.081,71)	(217.765.574,11)	6,77

MARLYN GODOY
Gerente de Contabilidad (E)

DERWIN QUEZADA
VP de Gestión Administrativa y Financiera

ESTADO DE FLUJO DE EFECTIVO			
(Por el Ejercicio Económico Terminado al 31 de Diciembre de 2014 y 31 de Diciembre de 2013)			
	2014	2013	VARIACIONES
			Bs. %
FLUJO DE EFECTIVO PROVENIENTE (UTILIZADO)			
DE OPERACIONES:			
UTILIDAD (PERDIDA) NETA ANTES DE APARTADOS	(377.717.149,64)	32.171.169,01	409.888.318,65 12,74
AJUSTES PARA CONCILIAR LA UTILIDAD NETA CON EL			- -
EFFECTIVO NETO ORIGINADO (PROVISTO) POR			- -
PROVISIONES	(9.356.763,75)	57.001.115,56	
AMORTIZACIÓN ORDEN DE INVERSIONES		(281.496.991,58)	
DEPRECIACION	18.134.025,79	21.734.389,85	3.600.364,06 0,17
CAMBIOS NETOS EN ACTIVOS OPERATIVOS			- -
CUENTAS POR COBRAR	(1.054.886.508,76)	(5.775.896,00)	1.049.110.612,76 (181,64)
IMPUESTO RETENIDOS	(30.501.808,05)	(39.392.319,58)	
GASTOS PREPAGADOS	(56.473.840,28)	12.555.694,74	
DISMINUCION (AUMENTO) EN INVENTARIOS	(670.802.712,09)	10.625.226,47	681.427.938,56 -
OTROS ACTIVOS	(67.980.771,75)	(395.040,00)	
CAMBIOS NETOS EN PASIVOS OPERATIVOS			- -
CUENTAS POR PAGAR			
CUENTAS POR PAGAR COMERCIALES	1.060.462.460,77		
GASTOS ACUMULADOS POR PAGAR	333.715.991,40	1.222.997.654,78	
OTRAS CUENTAS POR PAGAR	27.777.813,67	89.797.278,76	
CRÉDITOS A L.P.	(4.395.197,60)	(4.395.197,60)	
EFFECTIVO NETO UTILIZADO EN ACTIVIDADES OPERATIVAS	(454.307.310,65)	1.083.255.915,40	1.537.563.226,05 1,42
FLUJO DE EFECTIVO PROVENIENTE (UTILIZADO) DE ACTIVIDADES DE INVERSION			
RETIRO DE ACTIVO FIJO	(21.449.704,06)	(14.920.260,77)	6.529.443,29 (0,44)
EFFECTIVO NETO UTILIZADO EN ACTIVIDADES DE INVERSION	(21.449.704,06)	(14.920.260,77)	6.529.443,29 (0,44)
FLUJO DE EFECTIVO PROVENIENTE (UTILIZADO) DE ACTIVIDADES			
DE FINANCIAMIENTO:			
AJUSTES DE SUPERAVIT ACUMULADO DE EJERCICIOS ANTERIORES		298.449.874,00	298.449.874,00 1,00
EFFECTIVO NETO UTILIZADO EN ACTIVIDADES FINANCIERAS	-	298.449.874,00	298.449.874,00 1,00
AUMENTO (DISMINUCION) EN EL EFECTIVO Y EQUIVALENTE DE EFECTIVO	(853.474.164,35)	1.398.956.697,64	2.252.430.861,99 1,61
EFFECTIVO Y EQUIVALENTE DE EFECTIVO AL INICIO	1.519.074.273,54	120.117.575,90	(1.398.956.697,64) (11,65)
EFFECTIVO Y EQUIVALENTES AL FINAL	665.600.109,19	1.519.074.273,54	853.474.164,35 0,56
<div> <div>MARLYN GODOY</div> <div>Gerente de Contabilidad (E)</div> </div> <div> <div>DERWIN QUEZADA</div> <div>VP de Gestión Administrativa y Financiera</div> </div>			

ESTADO ESTIMADO DE MOVIMIENTO DE LAS CUENTAS DEL PATRIMONIO
(Por el Ejercicio Económico Terminado al 31 de Diciembre de 2014 y 31 de Diciembre de 2013)

DESCRIPCION	CAPITAL	Transferencias, Donaciones de Capital y Aportes por Capitalizar	SUPERAVIT (DEFICIT) ACUMULADO	TOTAL
Saldo Acum.al 2013	437.454.106,15			437.454.106,15
APORTE DE LOS ACCIONISTAS	1.021.884.149,19			1.021.884.149,19
RESULTADO DEL EJERCICIO			(32.171.081,71)	(32.171.081,71)
RESULTADO DEL EJERCICIO ACUM	355.840.927,06			355.840.927,06
Saldo Acum.al 2013	1.815.179.182,40		(32.171.081,71)	(1.783.008.100,69)
Saldo Acum.al 2014	405.283.024,44			405.283.024,44
APORTE DE LOS ACCIONISTAS	1.021.884.149,19			1.021.884.149,19
RESULTADO DEL EJERCICIO			377.717.149,64	377.717.149,64
RESULTADO DEL EJERCICIO ACUM	355.840.927,06			355.840.927,06
Saldo Acum.al 2014	1.783.008.100,69		377.717.149,64	(2.160.725.250,33)

MARLYN GODOY
Gerente de Contabilidad (E)

DERWIN QUEZADA
VP de Gestión Administrativa y Financiera

Notas explicativas:**01. Cuentas por cobrar**

Al 3er y 2do trimestre del año 2014, las cuentas por cobrar, neto están conformadas por los siguientes, expresados en bolívares

	Anexo	III	II	Variacion Absoluta	Variacion Relativa
Comerciales		857.876.950,04	856.888.309,49	988.640,55	0,00
Anticipo a Proveedores		741.418.843,45	155.840.480,03	585.578.363,42	3,76
Empleados		91.518.272,19	36.893.123,21	54.625.148,98	1,48
Otras CxC		852.777.768,61	76.498.161,59	776.279.607,02	10,15
Otras CxC_LP		4.857.683,00	4.999.750,09	(142.067,09)	(0,03)
Compañías Relacionadas		464.809.833,97	452.080.236,82	12.729.597,15	0,03
Neto Cuentas por Cobrar		3.013.259.351,26	1.583.200.061,23	1.430.059.290,03	
Ctas por Cobrar Alianza Venalcasa		23.931.066,00	-	23.931.066,00	100,00
Ctas por Cobrar Alianza CDR VENEZUELA		500.000,00	-	500.000,00	100,00
Ctas por Cobrar Alianza VENARROZ RSA, C.		20.000.000,00	-	20.000.000,00	100,00
Neto Cuentas por Cobrar Alianzas		44.431.066,00	-	44.431.066,00	100,00
Total Cuentas por Cobrar	1	3.057.690.417,26	1.583.200.061,23	1.474.490.356,03	

En el 3er trimestre hubo un incremento significativo en las Cuentas por cobrar de Bs.44.431.066, 00 debido a que se firmaron Alianzas Estratégicas con diferentes Instituciones pertenecientes al MINPPAL

02. Inventario de Mercancía y Suministro, Neto

Al 3er y 2do trimestre del año 2014, los inventarios de mercancía y suministro neto, están conformados por los siguientes, expresados en bolívares:

	Anexo	III	II	Variacion Absoluta	Variacion Relativa
Inventario de Mercancía Percedero		893.682.786,78	66.810.144,87	826.872.641,91	12,38
Inventario de Mercancía No Percedero		1.473.902.603,10	661.854.782,33	812.047.820,77	1,23
Inventario Transitorio Importacion		109.287.933,42	43.342.253,34	65.945.680,08	1,52
Inventario de Suministros		83.807.913,18	26.473.622,81	57.334.290,37	2,17
Inventario de Suministros Amortizables		6.929.995,93	1.415.242,33	5.514.753,60	3,90
		2.567.611.232,41	799.896.045,68	1.767.715.186,73	
Provisiones pro Mermas y Averias		(37.361.424,12)	(26.048.811,49)	(11.312.612,63)	
Total Inventario	2	2.530.249.808,29	773.847.234,19	1.756.402.574,10	

03. Propiedades, Mobiliario y Equipos, Neto

Al 3er y 2do trimestre del año 2014, el movimiento de las propiedades, mobiliario y equipos, neto está conformado por lo siguiente, expresado en bolívares:

	Anexo	III	II	Variacion Absoluta	Variacion Relativa
Costos de Importacion Activo Fijo		13.547.503,58	13.352.583,15	194.920,43	0,01
Activos en Proceso		67.817.933,84	58.604.453,86	9.213.479,98	0,16
Activos en Proceso - ANTICIPOS		(5.465.530,20)	(2.583.358,11)	(2.882.172,09)	1,12
Terrenos		5.705.941,88	5.705.941,88	-	-
Edificios		66.363.597,69	66.363.597,69	-	-
Mejoras al Edificio		35.843.931,50	35.843.931,50	-	-
Muebles y Enseres		27.232.710,00	27.232.710,00	-	-
Equipos Menores		2.608.219,49	2.608.219,49	-	-
Equipos de Computacion		44.623.495,67	44.623.495,67	-	-
Vehiculos		12.414.804,66	12.414.804,66	-	-
Equipos Generales		112.905.262,60	112.905.262,60	-	-
Software		18.863.093,40	18.863.093,40	-	-
Mejoras a la Propiedad Arrendada		27.166.507,85	27.166.507,85	-	-
		429.627.471,96	423.101.243,64	6.526.228,32	
Depreciacion Acumulada		(284.712.821,03)	(280.416.150,45)	(4.296.670,58)	
Total Activo Fijos	3	144.914.650,93	142.685.093,19	2.229.557,74	

A partir del año 2011, luego de la transición como empresa del estado, las propiedades, mobiliarios y equipos de la compañía, se consideran bienes nacionales, por lo cual no están sujetos a ventas o retiro aun cuando su depreciación acumulada alcance el costo inicial.

04. Otros Activos

Al 3ero y 2do trimestre del año 2014, los otros activos se encuentran conformados de la siguiente manera, expresados en bolívares:

	Anexo	III	II	Variacion Absoluta	Variacion Relativa
Obras en Proceso - Ordenes de Inversion		138.184.645,94	139.569.035,44	(1.384.389,50)	(0,01)
Inversiones en Acciones		213.501.765,00	213.501.765,00	-	-
Deposito en Garantia (Ayuda Vivienda)		2.379.068,03	2.379.068,03	-	-
Transferencias Bancarias		822.533.280,62	37.334.673,52	785.198.607,10	21,03
Total Otros Activos	4	1.176.598.759,59	392.784.541,99	783.814.217,60	

05. Gastos Acumulados por Pagar

Al 3ero y 2do trimestre del año 2014, los gastos acumulados por pagar se encuentran conformados de la siguiente manera, expresados en bolívares:

	Anexo	III	II	Variacion Absoluta	Variacion Relativa
Gastos Acumulados por Pagar	5.1	(585.211.961,71)	(575.316.353,62)	(9.895.608,09)	0,02
Contribuciones y Aporte Laborales	5.2	(783.735.862,47)	(666.804.178,56)	(116.931.683,91)	0,18
	5	(1.368.947.824,18)	(1.242.120.532,18)	(126.827.292,00)	

5.1 Gastos Acumulados por Pagar.

	Anexo	III	II	Variacion Absoluta	Variacion Relativa
Electricidad		(383.611,23)	(739.517,73)	355.906,50	(0,48)
Teléfonos		(1.946,80)	(263.463,63)	261.516,83	(0,99)
Agua		(52.367,15)	(307.987,87)	255.620,72	(0,83)
Aseo Urbano		982.525,04	(687.591,32)	1.670.116,36	(2,43)
Transmision de Datos		(247.047,03)	(1.461.184,83)	1.214.137,80	(0,83)
Internet		(78.742,25)	(726.931,71)	648.189,46	(0,89)
Impuesto a las Actividades Economicas p		(51.607.659,02)	(50.081.210,44)	(1.526.448,58)	0,03
Impuestos por Pagar		766.764,38	1.095.467,08	(328.702,70)	(0,30)
Xerox		-	(3.774.822,12)	3.774.822,12	(1,00)
Serv. Integrales de Seguridad		(77.744,00)	(77.744,00)	-	-
Transporte Terrestre		(10.467.235,76)	(10.467.235,76)	-	-
Honorarios Profesionales		(21.447,21)	(2.611.736,01)	2.590.288,80	(0,99)
Teléfonos Celulares		315.822,06	(90.932,50)	406.754,56	(4,47)
Alquileres por Pagar		(11.150.220,95)	(14.658.219,74)	3.507.998,79	(0,24)
Condominio		(6.513.027,65)	(7.718.337,86)	1.205.310,21	(0,16)
Vigilancia		(18.568.784,67)	(28.442.201,55)	9.873.416,88	(0,35)
Servicio Panamericano		(816.573,37)	(4.503.510,07)	3.686.936,70	(0,82)
Publicidad y Mercadeo		(312.300,00)	(1.645.806,80)	1.333.506,80	(0,81)
Hoteles y Traslados		(68.770,62)	(972.603,42)	903.832,80	(0,93)
Mantenimiento y Limpieza		(1.737.145,24)	(7.217.490,01)	5.480.344,77	(0,76)
Mantenimiento Equipos Generales		1.965.664,66	(15.915.400,33)	17.881.064,99	(1,12)
Cheques no Cobrados		(12.723.500,15)	(13.081.989,92)	358.489,77	(0,03)
Ley de Ciencia y Tecnologia (Aporte)		(9.785.465,98)	(6.759.311,04)	(3.026.154,94)	0,45
Pasajes Aereos		77.434,33	(627.269,68)	704.704,01	(1,12)
Acumulados reparacion Tiendas		(40.000.000,00)	(40.000.000,00)	-	-
Acumulados Mantenimientos Varios		(1.284.108,35)	(7.458.881,09)	6.174.772,74	(0,83)
Acumulados Operaciones No Corrientes		(441.981,68)	(441.981,68)	-	-
Ley de Drogas (Aporte)		(39.045,79)	(360.756,60)	321.710,81	(0,89)
Ley de Deporte (Aporte)		(39.045,79)	(360.756,60)	321.710,81	(0,89)
Anticipo recibido (Ventas al Mayor)		(55.242.496,15)	(56.506.284,90)	1.263.788,75	(0,02)
Fondo de Desarrollo nacioanl FONDEN		(298.449.874,00)	(298.449.874,00)	-	-
IVA Debito Fiscal		(68.840.950,19)	-	(68.840.950,19)	1,00
I.V.A Capitalizable		(368.293,66)	-	(368.293,66)	1,00
Rentencion de Impuesto Municipal		(787,49)	(787,49)	-	-
5.1		(585.211.961,71)	(575.316.353,62)	(9.895.608,09)	

5.2 Contribuciones y Aportes Laborales.

	Anexo	III	II	Variacion Absoluta	Variacion Relativa
Cupones Nómina		(140.137.696,90)	(98.314.545,27)	(41.823.151,63)	0,43
Nómina por Pagar		(36.735.426,17)	(41.628.453,94)	4.893.027,77	(0,12)
Acumulado RRHH		(27.521.926,97)	(31.502.462,37)	3.980.535,40	(0,13)
Seguro Social Obligatorio (Aporte Emple		(6.448.488,42)	(6.065.048,94)	(383.439,48)	0,06
Regimen Prestacional de Empleo (Aporte		(1.224.500,26)	(1.192.425,60)	(32.074,66)	0,03
I.N.C.E.		37,19	10,98	26,21	2,39
Cuota Sindical Trabajadores		(172.625,50)	(115.459,47)	(57.166,03)	0,50
Retencion de Montepio (Trabajadores)		(1.093,02)	(465,02)	(628,00)	1,35
Embargo de Sueldo		(154.267,70)	(166.448,71)	12.181,01	(0,07)
Rescarven / Instamed		(1.055,32)	(1.055,32)	-	-
Credimara		207.582,33	(1.526,66)	209.108,99	(136,97)
Beneficio por Pagar a Terceros		(58.534,71)	(55.294,71)	(3.240,00)	0,06
Seguro Funeral		1.040.747,50	(39.761,02)	1.080.508,52	(27,18)
Caja de Ahorro Aporte Empleado		(6.220.353,37)	(11.367.037,83)	5.146.684,46	(0,45)
Ley de Vivienda y Hábitad Aporte Emplea		2.550.721,51	615.965,88	1.934.755,63	3,14
Seguro Social Obligatorio (Aporte Patro		729.257,83	(2.682.761,28)	3.412.019,11	(1,27)
Regimen Prestacional de Empleo (Aporte		(3.477.108,88)	(3.348.812,31)	(128.296,57)	0,04
I.N.C.E. (Aporte Patronal)		(90.003,37)	(90.397,63)	394,26	(0,00)
Provisión Bono por Resultado		(31.569.439,69)	(21.335.624,50)	(10.233.815,19)	0,48
Utilidades por Pagar		(168.934.149,92)	(125.362.158,31)	(43.571.991,61)	0,35
Bono Vacacional		(95.189.343,77)	(102.066.516,15)	6.877.172,38	(0,07)
Caja de Ahorro (Aporte Patronal)		(1.284.535,98)	(6.478.396,52)	5.193.860,54	(0,80)
Ley de Vivienda y Hábitad (Aporte Pat)		(5.169.060,83)	(4.682.515,17)	(486.545,66)	0,10
Fideicomiso Prestaciones Sociales		(263.874.598,05)	(210.922.988,69)	(52.951.609,36)	0,25
5.2		(783.735.862,47)	(666.804.178,56)	(116.931.683,91)	

06. Cuentas por Pagar Accionistas y Compañías Relacionadas

Al 3ero y 2do trimestre del año 2014, las cuentas por pagar accionistas y compañías relacionadas se encuentran conformadas de la siguiente manera, expresadas en bolívares:

	Anexo	III	II	Variacion Absoluta	Variacion Relativa
Bonuela, S.A Contrato de Cuenta Mercantil	6	211.358.125,27	211.358.125,27	-	-
Desarrollos cativen, S.A		3.471.171,53	3.471.171,53	-	-
		214.829.296,80	214.829.296,80	-	

07. Provisiones

Al 3er y 2do trimestre del año 2014, las cuentas provisiones incluyen lo siguientes, expresadas en bolívares:

	Anexo	III	II	Variacion Absoluta	Variacion Relativa
Prov. Riesgo Multas y Sanciones		(58.565.222,95)	(58.565.222,95)	-	-
Prov. Riesgo Demandas y Juicios Legales		(20.654.698,73)	(20.923.652,67)	268.953,94	(0,01)
Prov. Riesgo Saldos Deudores	7	(18.335.424,94)	(18.335.424,94)	-	-
		(97.555.346,62)	(97.824.300,56)	268.953,94	

08. Ventas Brutas

Durante el 3er y 2do trimestre del año 2014, los ingresos totales por concepto de ventas de mercancía alcanzaron Bs. 5.973.486.305,55 y Bs. 3.689.699.548,47, respectivamente, tal como se expresa a continuación:

	Anexo	III	II	Variacion Absoluta	Variacion Relativa
Productos Perecederos		1.928.260.447,67	1.236.703.294,99	691.557.152,68	55,92%
Productos no Perecederos		4.045.225.857,88	2.452.996.253,48	1.592.229.604,40	64,91%
Total Ventas Acumuladas		5.973.486.305,55	3.689.699.548,47	2.283.786.757,08	61,90%

Trimestre	Abastos	Grandes Abastos	Ventas al Mayor	Total
II	1.934.692.416,13	1.691.987.068,91	63.019.837,14	3.689.699.322,18
III	3.033.691.808,82	2.811.993.827,12	127.800.669,60	5.973.486.305,54
8	51%	47%	2%	100%

Como se puede apreciar en el anexo anterior hubo un incremento en la venta de productos perecederos y no perecederos en un 61.90% en el III trimestre respecto al II trimestre, principalmente por las ventas en los Abastos la cual representa un 51% sobre las ventas totales del II semestre 2014.

09. Gastos de Personal

Para el ejercicio económico del 3er y 2do trimestre del año 2014, los gastos de personal que se presentan en los estados de resultado, incluyen básicamente gastos del personal, los mismos alcanzaron Bs.1.353.493.278, 25 y Bs. 800.805.082,15 respectivamente, tal como se presentan continuación, expresados en bolívares:

	Anexo	III	II	Variacion Absoluta	Variacion Relativa
Comidas		1.051.199,13	846.900,77	204.298,36	0,24
Prestaciones Sociales		143.303.118,90	88.984.890,70	54.318.228,20	0,61
Sobretiempo		4.733.808,06	2.896.127,59	1.837.680,47	0,63
Sueldos y Salarios		405.169.509,57	264.236.300,57	140.933.209,00	0,53
Utilidades		175.451.939,48	108.656.145,82	66.795.793,66	0,61
Bono por Resultados		33.948.669,55	22.996.943,17	10.951.726,38	0,48
I.N.C.E		(1.216,59)	(822,33)	(394,26)	0,48
Ley Politica Habitacional		11.588.347,59	7.000.048,40	4.588.299,19	0,66
Paro Forzoso		6.796.636,50	4.320.391,75	2.476.244,75	0,57
Seguro Social		31.609.714,41	20.026.382,22	11.583.332,19	0,58
Bono Decreto Alimentacion		119.055.642,13	77.282.298,25	41.773.343,88	0,54
Bono Matrimonial		8.505,00	6.180,00	2.325,00	0,38
Contribución por Muerte		3.790,00	1.890,00	1.900,00	1,01
Contribución por Nacimiento		42.365,00	27.483,00	14.882,00	0,54
Otras Bonificaciones Salariales		647.758,48	623.218,06	24.540,42	0,04
Bono por Frio Clausula 97		55.590,27	37.401,23	18.189,04	0,49
Comisión Bono Alimento		1.227.325,62	810.893,74	416.431,88	0,51
Bono Vacacional		68.450.868,39	39.655.437,12	28.795.431,27	0,73
Vacaciones		53.188.623,22	25.389.304,92	27.799.318,30	1,09
Seguros HCM		147.078.036,47	56.297.393,48	90.780.642,99	1,61
Aporte Caja de Ahorro		11.096.776,75	6.702.580,40	4.394.196,35	0,66
Ayuda de Vivienda		(11.691,44)	(11.691,44)	-	-
Bono Cupon Tienda Empleados		189.083,87	127.010,98	62.072,89	0,49
Actividades Deportivas y Culturales		285.821,10	146.812,02	139.009,08	0,95
Becas Ayuda Estudiantil		171.600,00	145.550,00	26.050,00	0,18
Festividades , Obsequios y Ofrendas		2.274.910,60	955.639,81	1.319.270,79	1,38
Gastos Medicos		1.037.321,98	475.863,44	561.458,54	1,18
Ley de Guarderías		7.277.549,95	4.314.857,71	2.962.692,24	0,69
Plan Vacacional		35.750.300,00	25.170.180,00	10.580.120,00	0,42
Bono Especial		3.627.566,40	2.508.841,55	1.118.724,85	0,45
Bono por Suplencia		2.849.158,32	1.954.600,57	894.557,75	0,46
Ayuda Gastos de Vehiculos		4.135,00	4.135,00	-	-
Seguro Funeral		796.376,26	674.718,54	121.657,72	0,18
Comision Bono Tienda		3.904,77	1.924,38	1.980,39	1,03
Otras Gratificaciones No Salariales		12.247.260,19	3.573.954,09	8.673.306,10	2,43
Diferencia por descontar en Gto de Viaj		220.368,89	81.829,00	138.539,89	1,69
Cursos		510.413,00	446.913,00	63.500,00	0,14
Refigerios en Cursos o Charlas		212.343,86	69.777,62	142.566,24	2,04
Exámenes Pre-Empleo		251.958,00	1.176,00	250.782,00	213,25
Otros Gastos Sindicales		1.404.396,94	984.898,08	419.498,86	0,43
Bienestar y Compromiso Social		3.282.568,73	1.658.799,20	1.623.769,53	0,98
Uniformes		66.600.923,90	30.721.903,74	35.879.020,16	1,17
9		1.353.493.278,25	800.805.082,15	552.688.196,10	

10. Gastos de Operaciones

Para el periodo económico terminado 3ero y 2do trimestre del año 2014, los gastos de operaciones que se presentan en los estados de resultado, alcanzaron Bs. 593.936.154,29 y Bs. 375.060.054,25 tal como se presentan continuación, expresados en bolívares:

Anexo	III	II	Variacion Absoluta	Variacion Relativa
Reparacion Equipos Generales	40.341.313,17	6.814.875,78	33.526.437,39	4,92
Caja Registradoras	682.129,96	581.713,46	100.416,50	0,17
Equipo de Computacion	10.707.351,75	8.113.339,89	2.594.011,86	0,32
Equipos de Seguridad	328.590,87	264.730,87	63.860,00	0,24
Electrico	931.247,82	176.754,86	754.492,96	4,27
Mantenimiento de Vehiculos	2.325.899,10	1.367.967,07	957.932,03	0,70
Obras Civiles	2.519.881,54	1.058.733,58	1.461.147,96	1,38
Trailer Flota Propia	1.171.843,01	168.636,01	1.003.207,00	5,95
Chuto Flota Propia	4.883.204,67	1.211.447,24	3.671.757,43	3,03
Unidades de Refrigeracion Flota Propia	273.597,00	273.597,00	-	-
Muebles y Enseres	1.454.562,41	1.000.831,19	453.731,22	0,45
Equipos Menores	12.284,97	10.602,45	1.682,52	0,16
Equipo de Computacion	1.719.377,43	1.246.606,25	472.771,18	0,38
Vehiculos	80.874,57	60.466,57	20.408,00	0,34
Equipos Generales	4.260.400,30	2.979.632,44	1.280.767,86	0,43
Software	1.167.625,00	778.424,00	389.201,00	0,50
Transporte Contratado	13.282,50	13.282,50	-	-
Fotocopiadoras	12.757.915,58	10.556.783,74	2.201.131,84	0,21
Equipos Varios	9.079.790,93	7.573.081,92	1.506.709,01	0,20
Agua	1.168.386,06	989.245,76	179.140,30	0,18
Aseo Urbano	3.531.804,32	3.014.587,51	517.216,81	0,17
Electricidad	3.894.238,17	2.778.916,43	1.115.321,74	0,40
Gas	35.694,93	29.858,79	5.836,14	0,20
Correo Expreso	3.156.149,77	1.645.316,29	1.510.833,48	0,92
Internet	1.284.074,13	1.088.276,93	195.797,20	0,18
Teléfono	1.177.477,45	776.927,61	400.549,84	0,52
Teléfonos Celulares	1.006.701,16	799.016,02	207.685,14	0,26
Transmision Electronica de Datos	1.689.853,21	1.471.325,00	218.528,21	0,15
Bolsas	85.614.885,20	45.297.887,56	40.316.997,64	0,89
Utiles de Oficina	8.572.392,02	4.272.324,60	4.300.067,42	1,01
Utiles de Operaciones Varios	32.948.068,93	24.371.587,34	8.576.481,59	0,35
Insumos de Oficina	878.916,34	504.322,67	374.593,67	0,74
Servicios de Impresión	1.873.630,50	944.950,00	928.680,50	0,98
Articulos de Carniceria y Accesorios	754.649,00	661.275,09	93.373,91	0,14
Articulos de Panaderia y Restaurant	583.442,50	455.692,50	127.750,00	0,28
Habladores	334.390,40	315.634,40	18.756,00	0,06
Utiles Logisticos	348.333,33	348.333,33	-	-
Combustible	11.292,62	1.214,00	10.078,62	8,30
Descarga de Gandolas	3.061.599,29	1.425.461,49	1.636.137,80	1,15
Fletes de Mercancia	64.834.475,88	47.490.707,81	17.343.768,07	0,37
Transporte de Mercancia	3.507.024,00	-	3.507.024,00	100,00
Viajes y Peajes Conductores	122.946,29	102.211,29	20.735,00	0,20
Transporte Contratado	3.630.549,67	1.595.229,90	2.035.319,77	1,28
Faltante de Caja (RH)	(70.106,08)	(51.034,72)	(19.071,36)	0,37
Cheques de Clientes Incobrables	60.170,95	647.451,70	(587.280,75)	(0,91)
Van.....	318.722.212,62	185.228.226,12	133.493.986,50	

Vienen.....	Anexo	III	II	Variacion Absoluta	Variacion Relativa
Prov. Saldo Deudores de Pasivo		10.438.374,81	10.438.374,81	-	-
Faltante de Ticket Sodexho		(41.926,68)	5.786,56	(47.713,24)	(8,25)
Faltante de Cesta Ticket		44.609,71	38.452,84	6.156,87	0,16
Prov. CxC Incobrables		5.900.103,90	5.987.371,36	(87.267,46)	(0,01)
Comidas en Venezuela		1.840.481,49	690.019,98	1.150.461,51	1,67
Hoteles en Venezuela		3.226.377,21	1.588.957,04	1.637.420,17	1,03
Kilometraje		10.094,31	2.092,81	8.001,50	3,82
Pasajes Aereos en Venezuela		1.386.560,37	1.095.886,39	290.673,98	0,27
Propinas, Lavanderia y Telefono		7.474,67	3.250,00	4.224,67	1,30
Tasas Aeroportuarias		4.761,86	1.734,40	3.027,46	1,75
Taxi, Buses, Arrendamiento de Vehiculos		3.874.351,55	2.163.806,17	1.710.545,38	0,79
Traslado de Personal		7.661.956,27	5.305.515,22	2.356.441,05	0,44
Estacionamientos		628,56	628,56	-	-
Honorarios Profesionales		540.438,14	332.895,00	207.543,14	0,62
Audidores Externos		2.653.660,80	750.000,00	1.903.660,80	2,54
Gastos Legales		323.999,29	157.662,32	166.336,97	1,06
Impuesto 1*1000		17.178,15	10.061,55	7.116,60	0,71
tasas y contribuciones		36.031,39	30.951,39	5.080,00	0,16
Fidelidad Empleados		262.163,56	53.951,84	208.211,72	3,86
Seguro de Vehiculos		1.254.261,55	867.209,69	387.051,86	0,45
Todo Riesgo Industrial		3.488.646,00	2.325.762,00	1.162.884,00	0,50
Transporte de Valores		17.636.556,84	10.661.823,59	6.974.733,25	0,65
Articulos de Limpieza		7.582.377,02	6.146.026,34	1.436.350,68	0,23
Fumigacion		2.255.500,59	312.764,49	1.942.736,10	6,21
Servicios Contratados de Limpieza		27.891.240,28	15.977.193,97	11.914.046,31	0,75
Vigilancia Contratada		70.058.799,50	48.869.332,04	21.189.467,46	0,43
Reclamos Proveedores Comerciales		646.565,45	646.564,57	0,88	0,00
Ley de Ciencia Tecnologia (Aporte)		10.431.455,12	7.405.300,18	3.026.154,94	0,41
Ley de Deporte (Aporte)		5.000,00	5.000,00	-	-
Donaciones y Contribuciones		4.253.000,96	1.009.963,10	3.243.037,86	3,21
Almacenaje de Mercancia		418.786,10	329.344,81	89.441,29	0,27
Cuotas y Suscripciones		6.445,78	6.445,78	-	-
Comision Tarjeta de Credito		8.948.445,07	5.618.350,63	3.330.094,44	0,59
Comision Tarjeta de Debito		5.404.638,76	3.502.035,08	1.902.603,68	0,54
Comision Cesta Ticket		7.273.516,83	5.048.742,00	2.224.774,83	0,44
Impuesto sobre Licores		34.428,88	28.504,88	5.924,00	0,21
Impuesto sobre Vehiculos		2.989,54	2.989,54	-	-
Permisos Sanitarios		97.916,25	97.916,25	-	-
Publicidad Comercial		(209.553,68)	(104.937,10)	(104.616,58)	1,00
Impuesto a las Actividades Economicas		51.334.597,51	36.294.183,86	15.040.413,65	0,41
I.V.A. Prorratableable (No Deducible)		18.160.395,08	16.073.301,31	2.087.093,77	0,13
Gastos por Retenciones mal Aplicadas		25.033,51	25.033,51	-	-
Multas y Sanciones		25.579,37	25.579,37	-	-
10		593.936.154,29	375.060.054,25	218.876.100,04	

11. Gasto de Ocupación

Para el periodo económico terminado 3ero y 2do trimestre del año 2014, los gastos de ocupación que se presentan en los estados de resultado, alcanzaron Bs.63.848.643, 35 y Bs. 47.143.425,36, tal como se presentan continuación, expresados en bolívares:

	Anexo	III	II	Variacion Absoluta	Variacion Relativa
Edificios		2.546.769,00	1.697.846,00	848.923,00	0,50
Mejoras al Edificio		1.413.371,00	942.249,00	471.122,00	0,50
Mejoras a la Propieda Arrendada		1.191.220,53	833.246,73	357.973,80	0,43
Condominios		14.362.076,14	10.767.098,80	3.594.977,34	0,33
Estacionamientos		572.552,83	340.800,00	231.752,83	0,68
Locales Tiendas		43.510.803,04	32.312.914,50	11.197.888,54	0,35
Descuento por Estacionamiento		4.400,00	4.400,00	-	-
Propiedad Inmobiliaria		247.450,81	244.870,33	2.580,48	0,01
	11	63.848.643,35	47.143.425,36	16.705.217,99	

12. Gastos de Publicidad

Para el periodo económico terminado 3ero y 2do trimestre del año 2014, los gastos de publicidad que se presentan en los estados de resultado, alcanzaron Bs. 4.394.376,83 Bs. 3.280.616,83 tal como se presentan continuación, expresados en bolívares:

	Anexo	III	II	Variacion Absoluta	Variacion Relativa
Convencion / Navidad		420.400,00	420.400,00	-	-
Publicaciones Internas		95.700,00	95.700,00	-	-
Suscripciones y Cuotas		1.750,00	1.750,00	-	-
Patrocionios Eventos		57.500,00	27.500,00	30.000,00	1,09
Obsequios y Materiales para Sesiones		14.019,73	14.019,73	-	-
Chequeos de Precios		15,58	15,58	-	-
Produccion Prensa y Revista		1.288.824,72	880.064,72	408.760,00	0,46
Espacios Publicidad Exterior		95.540,00	95.540,00	-	-
Publicidad Varios		2.420.626,80	1.745.626,80	675.000,00	0,39
	12	4.394.376,83	3.280.616,83	1.113.760,00	

13. Otros Egresos:

Al 3er y 2do trimestre del año 2014, los otros ingresos se encuentran conformados de la siguiente manera, expresados en bolívares:

	Anexo	III	II	Variación Absoluta	Variación Relativa
Amortización gastos Preoperativos		5.537.558,00	4.153.168,50	1.384.389,50	0,33
Resultado Financiero		(51.665.257,30)	90.796.953,74	(142.462.211,04)	(1,57)
Recup. Prov. Riesgos y Litigios Diversos	13.1	(20.145.392,33)	(19.602.638,52)	(542.753,81)	0,03
Recup. Acum. Operaciones no Corriente		782.453,05	783.465,83	(1.012,78)	(0,00)
Recup. Acum. Ocupación no Corriente		(626.150,07)	(626.150,07)	-	-
	13	(66.116.788,65)	75.504.799,48	(141.621.588,13)	

	Anexo	III	II	Variación Absoluta	Variación Relativa
Publicaciones		2.413,60	-	2.413,60	1,00
Decoraciones de Tiendas y Mercados		734,95	-	734,95	1,00
Responsabilidad Civil General		603.282,60	-	603.282,60	1,00
Riesgos Especiales		88.140,54	-	88.140,54	1,00
Transporte Terrestre		1.130.152,00	-	1.130.152,00	1,00
Transferencias y Donaciones Sector Público		(120.000.000,00)	-	(120.000.000,00)	1,00
Comisiones y Cargos Bancarios		2.060.677,89	844.143,94	1.216.533,95	1,44
Intereses de Mora		235.595,76	235.595,76	-	-
Diferencia en Cobranza		286,37	170,68	115,69	0,68
Perdida Diferencia en Cambio No Realiza		96.250.588,97	96.250.588,97	-	-
Perdida Diferencia Cambio Realizada		147.529,45	0,31	147.529,14	475.900,45
Intereses Financieros		(2.154.217,80)	(1.625.220,63)	(528.997,17)	0,33
Descuento por Pronto Pago		(22.351,81)	(22.351,81)	-	-
Intereses S/Prestamos por Contingencia		(2,81)		(2,81)	1,00
Ganancia en Cambio No Realizada		(0,05)	-	(0,05)	1,00
Ganancia en Cambio Realizada		(30.008.086,96)	(4.885.973,48)	(25.122.113,48)	5,14
	13.2	(51.665.257,30)	90.796.953,74	(142.462.211,04)	

MARLYN GODOY
Gerente de Contabilidad (E)

DERWIN QUEZADA
VP de Gestión Administrativa y
Financiera Cuentas por cobrar

6.1.5.4 Logística CASA, S.A. (LOGICASA)

Exposición de Motivos

Logística CASA, S.A. fue constituida el 07 de agosto de 1980 bajo la denominación comercial de EMFRIES, S. A. según consta en documento protocolizado en el Registro Mercantil Primero de la Circunscripción Judicial del Distrito Federal y Estado Miranda bajo el N° 26 Tomo 172 – A Segundo, en fecha 05 de septiembre de 2005 en Asamblea de Accionistas se decide cambiar el nombre de EMFRIES, S. A. por el de BOLCASA, Corredor de Bolsa de Productos Agrícolas, S. A. según consta en documento protocolizado en el Registro Mercantil Primero de la Circunscripción Judicial del Distrito Capital y Estado Miranda el 05 de Octubre de 2005 Bajo el No. 50 Tomo 146 – A Pro. Finalmente en fecha 11 de noviembre de 2005 en Asamblea General Extraordinaria de Accionistas se decide cambiar nuevamente el nombre de BOLCASA, Corredor de Bolsa de Productos Agrícolas, S.A. por el de Logística CASA S.A. (LOGICASA, S.A.), quedando protocolizada en el Registro Mercantil Primero de la Circunscripción Judicial del Distrito Capital y Estado Miranda, en fecha 24 de noviembre de 2005 bajo el N° 36 Tomo 173 – APro.

En julio de 2013, Logística CASA S.A. (LOGICASA), deja de ser una filial de La Corporación de Abastecimiento y Servicios Agrícolas, S.A. “LA CASA”, y pasa a ser ente adscrito al Ministerio del Poder Popular de la Alimentación, según Decreto 239 publicado en Gaceta Oficial de la República Bolivariana de Venezuela número 40.210, de fecha 18 de julio de 2013, como un ente descentralizado de la Administración Pública con fines empresariales, de conformidad con lo estipulado en la Ley Orgánica de Administración Financiera del Sector Público y el Decreto N° 6.217 con Rango Valor y Fuerza de Ley Orgánica de la Administración Pública.

La Compañía tiene como objeto final como lo especifica su última Asamblea de Accionistas protocolizada en el Registro Mercantil Primero de la Circunscripción Judicial del Distrito Capital y Estado Miranda, la realización de todo tipo de actividades relacionadas con:

- La Conservación, almacenamiento, guarda y custodia de productos agrícolas, alimenticios y toda clase de bienes propios de tercero.
- Empaquetado procesamiento, transformación, acondicionamiento, comercialización y distribución en general de toda clase de productos agrícolas o pecuarios y de sus derivados y todo tipo de operaciones de lícito comercio relacionado o no con su objeto principal.

La compañía es administrada por una Junta Directiva de 7 miembros, conformada por un Presidente, un Vice-Presidente y 5 directores.

El Presidente y el Vice-presidente serán nombrados por la Asamblea de accionistas de la compañía y los Directores serán las personas que se encuentran cumpliendo las funciones inherentes a los cargos de la Corporación de Abastecimiento y Servicios Agrícolas La CASA, S.A. La Junta Directiva durara 2 años en el ejercicio de sus funciones pero continuará desempeñando la misma, aun en exceso de dicho plazo.

Presupuesto 2014 de LOGICASA:

Para el Ejercicio fiscal 2014 la empresa LOGICASA, inició con un Presupuesto Ley de **Bs. 651.199.979,00** el cual fue presentado y aprobado ante la Junta Directiva mediante Resolución de Junta Directiva JD-2013/-03 de fecha 20 de septiembre de 2013 El mismo que desagregado por estructura presupuestaria en dos (02) Acciones Centralizadas para gastos de funcionamiento y en dos (02) proyecto como se muestra a continuación:

Presupuesto Inicial por Categoría Presupuestaria - Año 2014

^{1.} Descripción	METAS	^{2.} Recursos Asignados (Bs.)
Acciones Centralizadas		
Dirección y Coordinación para el Gasto de los Trabajadores		174.658.664,00
Gestión Administrativa		492.525.400,00
Previsión y Protección Social		
Protección y Atención Integral a las Familias y Personas en Refugios en Casos de Emergencia o Desastres		
Proyectos		
Fortalecimiento del mantenimiento Correctivo y Preventivo de la Flota de Vehiculos de Logística Casa, LOGICASA, S.A.	1.600 Mantenimientos	425.897.338
Proyecto de Interconexión para la Sedes de Loística Casa, LOGICASA, S.A.	170 Equipos Tecnologicos	31.212.855
^{3.} Total General		1.124.294.257

MINPPAL/OPP/APLA/12/PMYC/08-12

Durante el 2014 se le realizaron cuatro (03) modificaciones presupuestarias, ascendiendo a la cantidad de **Bs. 473.094.278,19**, que fue distribuido por partidas presupuestarias, como se} señala en el siguiente cuadro:

Presupuesto Ley y Modificaciones por Categoría - Entes Descentralizados - Año 2014					^{1.} Fecha:	10/12/2014
² Código:	A0257					
³ Nombre del Organismo:	LOGISTICA CASA, LOGICASA, S.A.					
^{4.} Órgano de Adscripción:	MINISTERIO DEL PODER POPULAR PARA LA ALIMENTACION					
⁵ Categoría	⁶ Presupuesto Ley	⁷ Modificaciones Presupuestarias			¹¹ Presupuesto Modificado	
		⁸ Créditos Adicionales	⁹ Ingresos Propios	¹⁰ Otras Fuentes		
Acciones Centralizadas						
Dirección y Coordinación de los Gastos de los Trabajadores	122.948.664	0	51.710.000	0	174.658.664	
Gestión Administrativa	427.850.400	0	64.675.000	0	492.525.400	
Previsión y Protección Social	0	0	0	0	0	
Protección y Atención Integral a las Familias y Personas en Refugios en Casos de Emergencia o Desastres	0	0		0	0	
¹² Total Acciones Centralizadas	550.799.064	0	116.385.000	0	667.184.064	
Proyectos						
Fortalecimiento del Mantenimiento Correctivo y Preventivo de la Flota de Vehiculos de Logística Casa, LOGICASA, S.A.	68.741.363	0	0	357.155.975	425.897.338	
Proyecto de Interconexión para las Sedes de Logística Casa, LOGICASA, S.A.	31.659.552		-30.446.697	30.000.000	31.212.855	
¹³ Total Proyectos	100.400.915	0	-30.446.697	387.155.975	457.110.194	
¹⁴ Total Acciones Centralizadas + Proyectos	619.540.427	0	85.938.303	387.155.975	1.124.294.258	

MINPPAL/OPP/APLA/03/PMYC/08-12

Estas tres (03) modificaciones fueron financiadas con Ingresos Propios del organismo, y recursos extraordinarios de **FONDEN**, como se indica en los cuadros siguientes, tanto por categoría como por partidas presupuestarias:

Presupuesto Ley y Modificaciones por Categoría - Entes Descentralizados - Año 2014				10/12/2014
1.Código: A0257				
2.Nombre del Organismo: LOGISTICA CASA, LOGICASA, S.A.				
3.Órgano de Adscripción :MINISTERIO DEL PODER POPULAR PARA LA ALIMENTACION				
4. Año: 2014				
(Expresado en Bs.)				
5. Partida	6. Denominación	7. Presupuesto Aprobado	8. Modificaciones	9. Presupuesto con Modificaciones
401	Gasto de Personal	121.258.664	53.400.000	174.658.664
402	Materiales, Suministros y Mercancías	72.500.234	58.799.376	131.299.610
403	Servicios No Personales	381.556.139	78.910.001	460.466.140
404	Activos Reales	41.869.374	281.494.901	323.364.275
405	Activos Financieros	-	-	-
407	Transferencias y Donaciones	300.000	490.000	790.000
408	Otros Gastos	15.815.568	-	15.815.568
411	Disminución de Pasivos	17.900.000	-	17.900.000
10. Totales		651.199.979	473.094.278	1.124.294.257
11. Fuente de Financiamiento: Ingresos propios/ Otras Fuentes				
12. Fecha de Elaboración: 10/12/2014				

Los recursos acordados por Acciones Centralizadas con las modificaciones fue de **Bs. 667.184.064** dirigidos fundamentalmente a la dirección, coordinación y asistencia técnica y suministro de bienes y servicios a todas las dependencias de la institución, a la formación de los recursos humanos indispensables para el logro de objetivos y metas, así como, el desarrollo de la política socio – económica del país, buscando con eso la eficiencia y eficacia de la empresa.

Con respecto a los proyectos, la cantidad asignada incluyendo las modificaciones, fue de **Bs. 457.110.193,72**, con el objetivo de ampliar de manera integral la capacidad operativa de la logística en la distribución y transporte multimodal, implementando métodos para la recuperación de vehículos, y generando servicios de calidad, eficientes y eficaces que aporten al desarrollo sostenible y sustentable de la Misión Alimentación.

El Presupuesto de la empresa fue ejecutado a lo largo del ejercicio de la siguiente manera:

EJECUCIÓN FINANCIERA MENSUAL DE LOS ENTES ADSCRITOS POR ESTRUCTURA PRESUPUESTARIA						
(EN BOLÍVARES)						
ESTRUCTURA	PRESUPUESTO MODIFICADO	EJECUTADO MENSUAL			DISPONIBILIDAD PRESUPUESTARIA	% de Ejecución
		COMPROMISO	CAUSADO	PAGADO		
ACCIONES CENTRALIZADAS:	667.184.064	420.720.805	365.040.275	326.857.639	246.463.259	63,06%
Dirección y Coordinación de los Gastos de los Trabajadores	174.658.664	127.955.262	126.030.215	115.725.628	46.703.402	73,26%
Gestión Administrativa	492.525.400	292.765.542	239.010.060	211.132.011	199.759.858	59,44%
Previsión y Protección Social	-	-	-	-	-	0,00%
Protección y Atención Integral a las Familias y Personas en Refugios en Casos de Emergencias o Desastres	-	-	-	-	-	0,00%
PROYECTOS:	218.068.493	126.757.080	125.297.865	94.786.202	91.311.413	58,13%
Fortalecimiento del Mantenimiento Correctivo y Preventivo de la Flota de Vehículos de Logística Casa, LOGICASA, S.A.	425.897.338	126.227.934	124.768.719	94.257.056	299.669.405	67,72%
Interconexiones para la sedes de Logística Casa, LOGICASA, S.A.	31.212.855	529.146	529.146	529.146	30.683.708	1,67%
TOTAL	1.124.294.257	547.477.885	490.338.140	421.643.840	576.816.373	61,84%

Ejecución Mes de Noviembre

Política Presupuestaria:

Logística Casa LOGICASA S.A., como ente adscrito al Ministerio del Poder Popular para la Alimentación, ordenador de compromisos y pagos en cuanto al presupuesto que dirige, presenta acompañando a la memoria la ejecución presupuestaria.

Resumen de Políticas Contables:

Control Supervisión Interna: La contabilidad es regida por los principios de Contabilidad de Aceptación General y en consecuencia los estados financieros se prepararon de acuerdo a estas normas.

Activos Fijos:

Se registran al costo y la depreciación se realiza de acuerdo con el método de línea recta, sin valor de salvamento.

Ingresos:

Los ingresos provienen de la prestación de servicios referentes al objeto de la compañía, y por los rendimientos obtenidos por las inversiones en fideicomiso realizadas a la fecha.

Egresos:

Los gastos en que se incurren, son contabilizados en el momento en que se causan y clasificados en el estado de balance de comprobación mediante los siguientes rubros: Gastos Personal, Materiales y Suministros, Servicios No Personales, Activos Reales y Otros Gastos.

A continuación se presenta los Estados de Resultado, Balance General, Flujo de Efectivo y Estado de Patrimonio con notas explicativas más relevantes de la Cuenta de Logística Casa S.A. (LOGICASA, S.A.),

Efectivo en Caja y Bancos:

El efectivo en caja y bancos representa el dinero disponible depositado en diferentes cuentas bancarias, sin ningún tipo de gravamen ni restricciones. Al 31 de diciembre de 2014 se cierra el Ejercicio Fiscal con una disponibilidad de **Bs. 135.467.189,04**, obteniendo variaciones por desembolsos recibidos de nuestros clientes.

Cuentas por Cobrar Comerciales:

Representa los derechos de la compañía y están constituidos por los servicios de transporte facturados a nuestro principal cliente, la Corporación de Abastecimiento y Servicios Agrícolas LA CASA S.A., además de otros clientes; se estima culminar con el siguiente saldo comercial de **Bs. 494.741.365,45**

Se refleja un aumento considerable de las cuentas por cobrar en comparación con el año anterior por el incremento de servicios prestados, debido a la recuperación de la Flota Vehicular, impulsado por el Presidente de Logística Casa S.A.

Activos Fijos:

El Saldo de los activos Fijos al 31 de Diciembre del 2014, refleja una estimación de incremento en **Bs. 19.244.313,84**, con respecto al año anterior por adquisiciones de Equipos de Computación, Mobiliarios, Conservación, Ampliaciones y Mejoras, entre otros. Obteniendo un resultado estimado de **Bs. 79.280.894,35**.

Cuentas por Pagar:

El Saldo al 31 de diciembre del 2014, es de **Bs. 82.528.230,67**. Reflejando un incremento con respecto al año anterior de **Bs. 41.561.170,01**, pudiendo obtener cambios considerables por pagos realizados a proveedores, es de mencionar que en dicho monte refleja unas cuentas por pagar por pagar a largo plazo estimada por **Bs. 135.975.823,00** correspondiente al convenio Chino – Venezuela en la adquisición de Maquinarias. Financiado a través del Banco BANDES.

Capital Social:

El capital social de la empresa, está conformado por un capital suscrito y pagado de **Bs. 59.100**, representado en **Bs. 59.100** acciones a Bs. 1 cada una y por **Bs. 500** representado en 500 acciones de Tesorería a Bs. 1 cada una; el cual representa el 100% de la Corporación de Abastecimientos y Servicios Agrícolas, S.A. (La CASA S.A.). El saldo estimado para el 31 de diciembre del 2014 es de **Bs. 330.576.866,92**.

Cabe mencionar que dicho estados financieros fueron elaborados de acuerdo a la normativa legal vigente, tal como se muestra a continuación:

Balance General				
1. Código:				
2. Nombre del Organismo: LOGISTICA CASA LOGICASA S.A.				
3. Órgano de Adscripción:				
4. Para el año terminado al				
(Expresado en Bs)				
5. Denominación:	6. Año (Anterior)	7. Año (Actual)	Variación	
			8. Absoluta	9. Procentual
Activo	323.090.741,24	851.399.026,60	-528.308.285,36	
Activo Circulante	A	B	A-B	B/A
Activo Disponible				
Caja				
Bancos	71.521.324,81	135.467.189,04	-63.945.864,23	
Otros activos disponibles			0,00	
Activo Exigible	104.228.992,03	497.427.084,27	-393.198.092,24	
Cuentas por cobrar comerciales	102.300.231,55	494.741.365,45	-392.441.133,90	
Otras cuentas a cobrar	1.928.760,48	2.685.718,82	-756.958,34	
Efectos a cobrar a corto plazo	0,00	0,00	0,00	
Anticipo a proveedores	0,00	0,00	0,00	
Activo Realizable	0,00	0,00	0,00	
Inventario materia prima	0,00	0,00	0,00	
Inventario mercancía en existencia	0,00	0,00	0,00	
Activo No Circulante	88.625.843,48	123.822.068,77	-35.196.225,29	
Cuentas y documentos a cobrar a largo plazo	0,00	0,00	0,00	
Inversión financiera	0,00	0,00	0,00	
Propiedades, Plantas y Equipos	88.625.843,48	123.822.068,77	-35.196.225,29	
Activo Fijo Neto	58.714.580,92	94.682.684,52	-35.968.103,60	
Edificaciones	14.902.892,69	20.943.190,25	-6.040.297,56	
Mobiliario y Equipos	1.303.254,20	3.214.317,12	-1.911.062,92	
Otros activos fijos	90.527.695,89	143.775.597,74	-53.247.901,85	
Depreciación y amortización acumulada	48.019.261,86	73.250.420,59	-25.231.158,73	
Provisiones			0,00	
Pasivo	212.501.497,75	520.822.159,68	-308.320.661,93	
Pasivo Circulante	160.892.885,15	441.109.236,76	-280.216.351,61	
Pasivo Circulantes	76.415.252,09	265.962.924,22	-189.547.672,13	
Cuentas a pagar	33.420.721,22	82.528.230,69	-49.107.509,47	
Préstamos a corto plazo			0,00	
Otros pasivos circulantes	51.056.911,84	92.618.081,85	-41.561.170,01	
Pasivo No Circulante	51.608.612,60	79.712.922,92	-28.104.310,32	
Documentos y efectos a pagar a mediano y largo plazo	51.608.612,60	79.712.922,92	-28.104.310,32	
Depreciación y amortización acumulada	0,00	0,00	0,00	
Provisiones	0,00	0,00	0,00	
Patrimonio	110.589.243,49	330.576.866,92	-219.987.623,43	

Capital Social	59.147.465,23	59.147.465,23	0,00	
Transferencias y aportes a capitalizar	59.147.465,23	59.147.465,23	0,00	
Reservas			0,00	
Reservas legales y estatutarias	0,00	0,00	0,00	
Revaluación de activos	0,00	0,00	0,00	
Otras reservas	0,00	0,00	0,00	
Superavit No Distribuido / Déficit Acumulado	51.441.778,26	271.429.401,69	-219.987.623,43	
Ajustes de superavit Acumulado de Ejercicios Anteriores	0,00	0,00	0,00	
Resultados acumulados de ejercicios anteriores	-19.597.643,70	29.714.036,90	-49.311.680,60	
Resultado del ejercicio	71.039.421,96	241.715.364,79	-170.675.942,83	
Superavit por donación	0,00	0,00	0,00	
Pasivo + Patrimonio	323.090.741,24	851.399.026,60	-528.308.285,36	
¹⁰ . Fuente:				
¹¹ . Fecha de elaboración:				

¹². Validación

Presidente (a)

Administrador (a)

Jefe (a) de
Contabilidad

MINPPAL/OPP/APLA/04/PMYC/08-12

Estado de Resultados

¹ Código:² Nombre del Organismo: LOGÍSTICA CASA LOGICASA S.A.³ Órgano de Adscripción:⁴ Para el año terminado al

(Expresado en Bs)

5. Denominación:	6. Año (Anterior)	7. Año (Actual)	Variación	
			8. Absoluta	9. Porcentual
Ingresos de Operación	A	B	A-B	B/A
Venta bruta de bienes			-	
Venta bruta de servicios	243.957.497,14	620.941.077,75	376.983.580,61	
Ingresos org. productos y servicios			-	
Otros Ingresos por Operaciones			-	
Otros ingresos ajenos a la operación	169.467.687,88	1.085.503,73	168.382.184,15	
Ventas Netas	413.425.185,02	622.026.581,48	208.601.396,46	
más: Trabajo para el activo fijo			-	
Costo de venta de bienes y servicios	185.877.903,77	199.233.382,01	13.355.478,24	
Resultado Bruto	227.547.281,25	422.793.199,47	195.245.918,22	
Gastos de comercialización			-	
Gastos generales y administración	108.447.789,25	163.113.768,48	54.665.979,23	
Ajustes por normas ext. s/subs.			-	
Resultado de Operación	119.099.492,00	259.679.430,99	140.579.938,99	
Otros Gastos de Inst. Descentral.			-	
Depreciación y amortización			-	
Otros gastos corrientes	48.060.070,04	17.964.066,22	30.096.003,82	
Otros ingresos corrientes			-	
Resultado Antes de ISLR	71.039.421,96	241.715.364,77	170.675.942,81	
Impuesto por pagos indirectos			-	
Resultado Neto			-	
más: Transferencias ctes. recibidas del sector público			-	
menos: Transferencias ctes. otorgados al sector público			-	
Resultado del Ejercicio Utilidad./Pérdida.	71.039.421,96	241.715.364,77	170.675.942,81	

¹⁰ Fuente:¹¹ Fecha de elaboración:¹² Validación

Presidente (a)

MINPPAL/OPP/APLA/05/PMYC/08-12

Administrador
(a)

Jefe (a) de Contabilidad

Estado de Flujo de Efectivo

¹ Código:² Nombre del Organismo: LOGISTICA CASA LOGICASA S.A.³ Órgano de Adscripción:⁴ Para el año terminado al

(Expresado en Bs)

⁵ Denominación:	Año
Flujo de Efectivo Proveniente de Actividades Operativas:	⁶ Monto
Utilidad antes de Impuesto del Ejercicio	170.675.942,83
Ajustes para conciliar la Utilidad y el Efectivo Neto	
Provisto por Actividades Operativas:	
Amortización de Prepagados y provisión	
Depreciación	25.231.158,73
Cambios Netos en Operaciones de Activos y Pasivos:	
(Aumento) Disminuciones de Cuentas por Cobrar a Clientes	392.441.133,90
(Aumento) Disminuciones Cuentas por Pagar Comerciales	308.320.661,93
(Aumento) Disminuciones Impuesto a los activos empresariales a pagar	
Efectivo Neto Provisto (Aplicado) por Actividades Operativas	111.786.629,59
Datos del Flujo de Efectivo Provenientes de Actividades de Inversión:	
Adquisición de Activos Fijos	97.152.445,96
Efectivo Neto Usado en Actividades de Inversión	97.152.445,96
Datos del Flujo de Efectivo Proveniente de Actividades de Financieras:	
Ajustes de Superavit Acumulados de Ejercicios Anteriores	49.311.680,60
Aumento de Capital Social	
Efectivo Neto Provisto por Actividades Financieras	49.311.680,60
Aumento Neto en Efectivo y Equivalentes de Efectivo	63.945.864,23
Efectivo y Equivalente de Efectivo al Inicio del Ejercicio	71.521.324,81
Efectivo y Equivalente de Efectivo al Cierre del Ejercicio	135.467.189,04

⁷ Fuente:⁸ Fecha de elaboración:⁹ Validación

Presidente (a)

Jefe (a) de Contabilidad

MINPPAL/OPP/APLA/07/PMYC/08-12

Estado de Movimiento de las Cuentas de Patrimonio

¹ Código:² Nombre del Organismo: LOGISTICA CASA LOGICASA S.A.³ Organo de Adscripción:⁴ Para el año terminado al

(Expresado en Bs)

⁵ Denominación de los Movimientos:	⁶ Descripción de las Cuentas				
	Capital Social	Reserva Legal	Aportes del Ejecutivo	Resultados Acumulados	Total
Saldo al 31 de diciembre de 2013 (año anterior)	59.147.465			51.441.778	110.589.243
Aumento en los Aportes del Ejecutivo Nacional.					-
Aportes Recibidos del Ejecutivo para el Programa de Seguridad Alimentaria					-
Aporte para Mejoras de Infraestructura					-
Ajuste Años Anteriores				- 21.727.740,08	- 21.727.740
Resultados del Ejercicio				241.715.364	241.715.364
Saldo al 31 de diciembre de 2014 (año en curso)	59.147.465	0	0	271.429.402	330.576.867

⁷ Fuente:⁸ Fecha de elaboración:⁹ Validación

Presidente (a)

Administrador (a)

Jefe (a) de Contabilidad

MINPPAL/OPP/APLA/06/PMYC/08-12

6.1.5.5 Fundación Programas de Alimentos Estratégicos FUNDAPROAL

Exposición de Motivo

En el año 1996, se crea mediante Decreto Presidencial N° 1.301 publicado en Gaceta Oficial de la República de Venezuela, N° 35.948 de fecha 29 de abril del mismo año, un programa especial transitorio denominado “PROGRAMA DE ALIMENTOS ESTRATÉGICOS (PROAL)”, teniendo por objeto el subsidio directo a los precios de venta al público de productos de origen agrícola, considerados estratégicos por su contenido calórico y proteico; las beneficiarias y los beneficiarios de este Programa, son los grupos de la población con mayor pobreza, seleccionados por el Ministerio de Agricultura y Cría, en concordancia con la clasificación de la Oficina Central de Estadística e Informática.

El Gobierno Bolivariano de Venezuela interesado en establecer programas alimentarios, que permitieran asegurar el oportuno y permanente consumo de los alimentos a la población venezolana, publica en Gaceta Oficial N° 38.063, según resolución, de fecha 11 de noviembre de 2004, la transferencia de la competencia del PROGRAMA DE ALIMENTOS ESTRATÉGICOS (PROAL), al Ministerio de Alimentación.

Se autoriza la creación de la “FUNDACIÓN PROGRAMA DE ALIMENTOS ESTRATÉGICOS (FUNDAPROAL)”, mediante Decreto Presidencial N° 3.543, publicado en Gaceta Oficial de la República Bolivariana de Venezuela, N° 38.152, de fecha 22 de marzo de 2005; adscrita al Ministerio de Alimentación y tiene como domicilio la Ciudad de Caracas y para la fecha 23 de junio 2005, se publicó en Gaceta Oficial, N° 38.215 el Acta Constitutiva de FUNDAPROAL.

Tiene como objeto desarrollar programas de alimentación que permitan el acceso oportuno y permanente al consumo de alimentos y alimentación a los sectores menos privilegiados de la población, pudiendo realizar cualquier otra actividad que contribuya al desarrollo y ejecución de su objeto.

La Fundación Programa de Alimentos Estratégicos (FUNDAPROAL), ente descentralizado funcionalmente de la Administración Pública, adscrito al Ministerio del Poder Popular para la Alimentación (MINPPAL), se regirá de acuerdo al Acta Constitutiva y Estatutos sociales, por la Ley Orgánica de Administración Pública (LOAP) y demás normas del ordenamiento jurídico venezolano vigente que le sean aplicables. Teniendo como máxima autoridad el Consejo Directivo, conformado por: una Presidenta y dos Directores Principales.

Presupuesto 2014

La Fundación tiene como misión garantizar el acceso oportuno y permanente al consumo de alimentos y a la alimentación de los sectores más vulnerables de todo el territorio nacional, a través de la ejecución de proyectos orientados a la consecución de la seguridad alimentaria para su posterior inserción en el proceso socio-productivo.

En este sentido, fue aprobado el presupuesto de ingresos y gastos año 2014, por la cantidad de **Bs. 1.435.171.668,00**, que será financiado con transferencias del Ministerio del Poder Popular para la Alimentación por **Bs. 1.365.975.000,00**, y por gastos de capital **Bs. 51.025.000,00**, recursos propios por **Bs. 18.171.668,00** productos del incremento de la depreciación y amortización acumuladas; distribuido como sigue:

CÓDIGO PRESUPUESTARIO DEL ENTE: A0421						
DENOMINACIÓN DEL ENTE: FUNDACIÓN PROGRAMA DE ALIMENTOS ESTRATÉGICOS (FUND)						
ORGANO DE ADSCRIPCIÓN: Ministerio del Poder Popular para la Alimentación (MINPPAL)						MES: NOVIEMBRE
PERIODO PRESUPUESTARIO: AÑO 2014						
Resumen de Créditos por Partidas						
Partidas	Denominación	Presupuestado Modificado 2014	Compromiso	Causado	Pagado	Disponibilidad
4.01	Gastos de Personal	276.129.156	232.091.537	226.403.024	226.352.558	44.037.619
4.02	Materiales, Suministros y Mercancías	519.158.949	415.738.508	252.932.568	252.932.568	103.420.441
4.03	Servicios No Personales	232.556.591	156.956.340	84.287.859	84.285.483	75.600.251
4.04	Activos Reales	128.046.400	39.764.918	17.506.786	17.486.986	88.281.482
4.05	Activos Financieros	-	-	-	-	-
4.07	Transferencias y Donaciones	650.258.559	490.875.391	458.511.381	458.511.381	159.383.168
4.08	Otros Gastos	26.718.016	11.102.250	11.102.250	11.102.250	15.615.766
4.11	Disminución de Pasivos	4.491.169	2.606.279	762.387	761.691	1.884.890
4.12	Disminución de Patrimonio	-	-	-	-	-
Total		1.837.358.840	1.349.135.223	1.051.506.255	1.051.432.917	488.223.618

A lo largo de ejercicio económico, el presupuesto de FUNDAPROAL, sufrió dos modificaciones.

Presupuesto Ley y Modificaciones por Partida Presupuestaria - Año 2014				
1. Código: A0431				
2. Nombre del Organismo: FUNDACION PROGRAMA DE ALIMENTOS ESTRATEGICOS FUNDAPROAL (FUNDAPROAL)				
3. Organo de Adscripción: MINISTERIO DEL PODER POPULAR PARA LA ALIMENTACION				
4. Año: 2014				
(Expresado en Bs)				
5. Partida	6. Denominación	7. Presupuesto Aprobado	8. Modificaciones	9. Presupuesto con Modificaciones
401	Gastos de Personal	243.791.944,00	278.742.409,54	522.534.353,54
402	Materiales, Suministros y Mercancías	438.448.328,00	518.117.089,70	956.565.417,70
403	Servicios No Personales	146.153.721,00	229.943.336,70	376.097.057,70
404	Activos Reales	51.025.000,00	129.088.259,83	180.113.259,83
405	Activos Financieros	0,00	0,00	0,00
407	Transferencias y Donaciones	537.581.007,00	650.258.559,04	1.187.839.566,04
408	Otros Gastos	18.171.668,00	26.718.016,00	44.889.684,00
411	Disminución de Pasivos	0,00	4.491.168,60	4.491.168,60
10. Totales		1.435.171.668,00	1.837.358.839,41	3.272.530.507,41
11. Fuente de Financiamiento: Recursos Ordinarios, Bandes y Fonden				
12. Fecha de Elaboración: 28/11/2014				

En el segundo trimestre se incorpora al Presupuesto de Ingresos y Gastos de FUNDAPROAL, los saldos correspondientes al Primer Plan de Expansión de la Misión Alimentación, por un monto total de **Bs. 82.292.768,01**, distribuidos en la disminución de anticipos otorgados de **Bs. 5.783.162,26** y la disminución de otras cuentas por cobrar a corto plazo de **Bs. 76.509.605,75**; los recursos aprobados por la Vicepresidencia de la República a través del Banco de Desarrollo Económico y Social de Venezuela (BANDES), por Gobierno de Eficiencia de Calle para el Estado Nueva Esparta, con el propósito de dotar de equipos livianos y pesados a 25 Casas de Alimentación de dicho estado, por un monto total de **Bs. 2.230.200,75**.

Así mismo, incorporar los recursos correspondientes al Crédito Adicional aprobado por el Presidente de la República según Gaceta Oficial Nro. 40.334 de fecha 15/01/2014, por un monto total de **Bs. 19.529,71**, distribuidos en la Acción Centralizada N° 01 "Dirección y Coordinación de los Gastos de los Trabajadores y Trabajadoras" por un monto de **Bs. 14.713,45**, y la Acción

Centralizada 03 “Previsión y Protección Social” por un monto de **Bs. 4.816,26**; con la finalidad de cubrir el incremento de salario mínimo; los saldos finales de Bancos correspondiente al Ejercicio Fiscal 2014, por un monto total de **Bs. 119.770.995,94**; los saldos de Inversiones Temporales correspondiente al Fideicomiso BANDES por un monto total de **Bs. 3.327.411,17** y a su vez, la disminución de anticipos otorgados por un monto de **Bs. 751.069,87**; con la finalidad de cancelar los contratos de Infraestructura Tecnológica para el Centro de Datos de Minppal de los años 2010 y 2012; así como el ajuste de **Bs. 3.493.356,00** correspondiente a la Depreciación y Amortización de los bienes de FUNDAPROAL.

Ejecución Financiera del Presupuesto de Gastos - Año 2014						
1. Código: A0421						
2. Nombre del Organismo: FUNDACION PROGRAMA DE ALIMENTOS ESTRATEGICOS (FUNDAPROAL)						
3. Organo de Adscripción: MINISTERIO DEL PODER POPULAR PARA LA ALIMENTACION						
4. fecha de corte: JUNIO 2014						
(Expresado en Bs)						
5. Partida	6. Denominación	7. Ley de Presupuesto y Modificaciones	8. Acumulado Comprometido	9. Acumulado Causado	10. Acumulado Pagado	11. Disponible
401	Gastos Personal	256.746.308,54	103.156.272,53	98.051.364,09	98.051.364,09	153.590.036,01
402	Materiales y Suministros	507.027.229,70	375.100.302,89	29.031.255,65	29.030.427,64	131.926.926,81
403	Servicios no Personales	217.269.064,62	128.353.788,00	25.468.867,91	25.456.474,69	88.915.276,62
404	Activos Reales	92.182.050,15	13.910.999,22	8.298.804,03	8.298.804,03	78.271.050,93
407	Transferencias y Donaciones	572.000.045,26	180.890.207,76	177.726.023,83	177.726.023,83	391.109.837,50
408	Otros Gastos	21.665.024,00	5.526.557,18	5.526.557,18	5.526.557,18	16.138.466,82
411	Disminución de Pasivos	4.491.168,60	2.499.962,80	627.626,71	627.626,71	1.991.205,80
12. Totales		1.671.380.890,87	809.438.090,38	344.730.499,40	344.717.278,17	861.942.800,49
13. Fuente de Financiamiento: Recursos Ordinarios, Bandes, Fonden						
14. Fecha de Elaboración: 30/06/2014						

En el tercer trimestre, se incorpora al Presupuesto de Ingresos y Gastos de FUNDAPROAL, los recursos aprobados por el Presidente de la República Bolivariana de Venezuela mediante Punto de Cuenta Nro. 007-14 de fecha 16/03/2014, destinados al financiamiento del Plan de Expansión II de la Misión Alimentación, por un monto total de **Bs. 141.314.868,54** provenientes del FONDEN, distribuidos de la siguiente manera: el monto de **Bs. 53.755.598,04** para realizar la “Dotación de Equipos Tecnológicos a las Coordinaciones Estadales a Nivel Nacional” y “Dotación y Equipamiento de las Casas de Alimentación” de FUNDAPROAL según Convenio Nro. MPPEFBP-FONDEN-CATF 2014-064 de Asistencia Técnico Financiera entre

FONDEN y FUNDAPROAL; **Bs. 87.559.270,50** asignados a la Superintendencia Nacional de Silos, Almacenes y Depósitos Agrícolas (SADA), que cumpliendo con instrucciones emanadas en ese momento por el Ministro del Poder Popular para la Alimentación, Cnel. Félix Osorio Guzmán, mediante oficio Nro. 000347 de fecha 27/05/2014, FUNDAPROAL fue designado para administrar dichos recursos, motivado a que la SADA no tiene cualidad de percibir ingresos que le permitan constituir un fondo separado del Tesoro Nacional, según Addendum al Convenio suscrito Nro. MPPEBP-FONDEN-CATF 2014-064-1.

De la misma manera, se incorpora un Crédito Adicional aprobado por el Presidente de la República Bolivariana de Venezuela mediante el Decreto N° 1.103, publicado en Gaceta Oficial Extraordinaria Nro. 6.134 de fecha 08/07/2014, por un monto total de Bs. 1.412.213,00, distribuidos en las Acciones Centralizadas Nros. 01 “Dirección y Coordinación de los Gastos de los Trabajadores y Trabajadoras” por un monto de Bs. 1.365.905,00 y la 03 “Previsión y Protección Social” por un monto de Bs. 46.308,00, con la finalidad de cubrir el incremento de salario mínimo del mes Mayo.

La inclusión de un Crédito Adicional aprobado por la Oficina Nacional de Presupuesto (ONAPRE) para cubrir insuficiencia presupuestaria en la partida Nro. 4.01 “Gastos de Personal” y 4.03 “Servicios No Personales” de la Acción Centralizada Nro. 01 “Dirección y Coordinación de los Gastos de los Trabajadores y Trabajadoras” por Bs. 18.197.875,00, informado mediante Oficio N° OPP/000231-2014 de fecha 02/06/2014 emanado por la Oficina de Planificación y Presupuesto del Ministerio del Poder Popular para la Alimentación; asimismo, se realizó el ajuste de Bs. 5.052.992,00 correspondiente a la Depreciación y Amortización de los bienes a adquirir incluidos en éste reformulado.

La incorporación de los Créditos Adicionales antes descritos fueron ejecutados en el 2do Semestre del 2014 como se describe a continuación:

Ejecución Financiera del Presupuesto de Gastos - Año 2014						
1. Código: A0421						
2. Nombre del Organismo: FUNDACION PROGRAMA DE ALIMENTOS ESTRATEGICOS (FUNDAPROAL)						
3. Organo de Adscripción: MINISTERIO DEL PODER POPULAR PARA LA ALIMENTACION						
4. fecha de corte: SEPTIEMBRE 2014						
(Expresado en Bs)						
5. Partida	6. Denominación	7. Ley de Presupuesto y Modificaciones	8. Acumulado Comprometido	9. Acumulado Causado	10. Acumulado Pagado	11. Disponible
401	Gastos Personal	276.129.155,54	160.289.784,00	155.450.770,91	155.450.770,91	115.839.371,54
402	Materiales y Suministros	519.158.949,24	410.407.553,20	32.151.503,02	32.151.503,02	108.751.396,04
403	Servicios no Personales	232.556.590,70	148.936.802,88	44.523.223,09	44.303.383,09	83.619.787,82
404	Activos Reales	128.046.400,29	29.970.999,22	7.888.704,03	6.056.704,03	98.075.401,07
407	Transferencias y Donaciones	650.258.559,04	227.507.972,47	224.398.456,66	224.398.456,66	422.750.586,57
408	Otros Gastos	26.718.016,00	10.025.053,10	10.025.053,10	10.025.053,10	16.692.962,90
411	Disminución de Pasivos	4.491.168,60	2.530.533,21	659.278,12	659.278,12	1.960.635,39
12. Totales		1.837.358.839,41	989.668.698,08	475.096.988,93	473.045.148,93	847.690.141,33
13. Fuente de Financiamiento: Recursos Ordinarios, Bandes, Fonden						
14. Fecha de Elaboración: 30/09/2014						

La fundación logro alcanzar un 80% de ejecución financiera en el presente ejercicio fiscal tal como se observa a continuación:

CODIGO PRESUPUESTARIO DEL ENTE: A0421						
DENOMINACIÓN DEL ENTE: FUNDACIÓN PROGRAMA DE ALIMENTOS ESTRATÉGICOS (FUNDAPROAL)						
ORGANO DE ADSCRIPCIÓN: Ministerio del Poder Popular para la Alimentación (MINPPAL)						MES: NOVIEMBRE
PERIODO PRESUPUESTARIO: AÑO 2014						
Ejecución Financiera Mensual de los Entes Adscritos por Categoría Presupuestaria						
(En Bolívars)						
Código	Descripción	Presupuesto Modificado	Ejecución Financiera			Disponibilidad Presupuestaria
			Compromiso	Causado	Pagado	
	Acciones Centralizadas:	486.263.263	301.637.301	283.411.938	283.360.778	184.625.962
	Dirección y Coordinación para los Gastos de los Trabajadores	293.401.718	242.280.831	235.690.483	235.640.018	51.120.887
	Gestión Administrativa.	191.951.914	58.966.110	47.331.095	47.330.400	132.985.804
	Previsión y Protección Social.	461.631	390.360	390.360	390.360	71.271
	Proteccion y Atención Integral a las Familias y Personas en Refugios en Casos de Emergencias o Desastres.	448.000	-	-	-	448.000
	Proyectos:	1.351.095.576	1.047.497.920	768.094.316	768.072.140	303.597.656
121837	Casas de Alimentación.	1.351.095.576	1.047.497.920	768.094.316	768.072.140	303.597.656
	TOTAL	1.837.358.839	1.349.135.221	1.051.506.254	1.051.432.918	488.223.618

FUENTE: Fundación Programa de Alimentos Estratégicos

Políticas contables significativas:

Las principales políticas contables utilizadas por la Fundación Programa de Alimentos Estratégicos (FUNDAPROAL) para la preparación de sus estados financieros se resumen a continuación:

Organización: La Fundación Programa de Alimentos Estratégicos FUNDAPROAL es un organismo autorizado por el Presidente de la República en Consejo de Ministros, mediante Decreto Presidencial Nro. 3.543 del 22 de Marzo de 2005, publicado en la Gaceta Oficial de la República Bolivariana de Venezuela Nro. 38.152, de la misma fecha, cuya Acta Constitutiva Estatutaria se encuentra debidamente registrada ante la Oficina Subalterna del Quinto Circuito del Municipio Libertador y anotada bajo el No. 12, Tomo 16, Protocolo Primero, en fecha 21 de junio de 2005, sin fines de lucro adscrita al Ministerio del Poder Popular para la Alimentación, que tiene como objeto el subsidio directo a los sectores de la población más desprotegidos, de productos de origen agrícola considerados estratégicos por su alto contenido calórico y proteico. A través de sus programas Mercal Máxima Protección (Casas de Alimentación y Suplemento Nutricional) se les brinda seguridad alimentaria a los ciudadanos que se encuentran en pobreza extrema. Actualmente se benefician a más de 1.200.000 personas en todo el territorio nacional con este programa.

Bases de Presentación: Los estados financieros han sido preparados de conformidad con Las Normas Generales de Contabilidad del Sector Público emitidas por la Contraloría General de la República y Los Principios de Contabilidad Generalmente Aceptados en la República Bolivariana de Venezuela, emitidos por la Federación de Colegios de Contadores Públicos de Venezuela (FCCPV) bajo los lineamientos de la Oficina Nacional de Contabilidad Pública (ONCOP).

Estados Financieros en Bolívares Históricos: La Fundación Programa de Alimentos Estratégicos (FUNDAPROAL) no presentó los estados financieros actualizados y requeridos por la Declaración de Principios de Contabilidad Número 10 (DPC 10), emitida por la Federación de Colegios de Contadores Públicos de Venezuela.

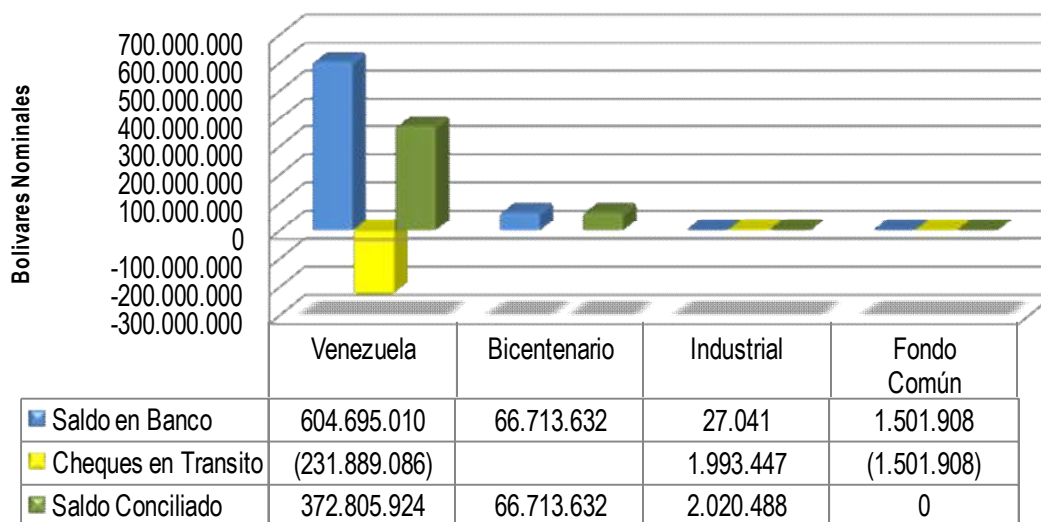
Por lo tanto, los estados financieros fueron preparados sobre la base del costo histórico sin reconocer los efectos de la inflación como lo requieren los principios de contabilidad de aceptación general. La falta de reconocimiento de los efectos de la inflación, debido a la posición monetaria neta promedio mantenida durante el ejercicio, no son importantes y no modifican sustancialmente las cifras históricas presentadas.

Periodo Contable: La situación financiera y los resultados de las transacciones de FUNDAPROAL se presentan en forma periódica y por lapsos iguales a un año coincidente con el ejercicio fiscal, es decir 01/01 al 31/14, a los efectos de hacer posible la comparación de los datos de un ejercicio con otro.

Activos

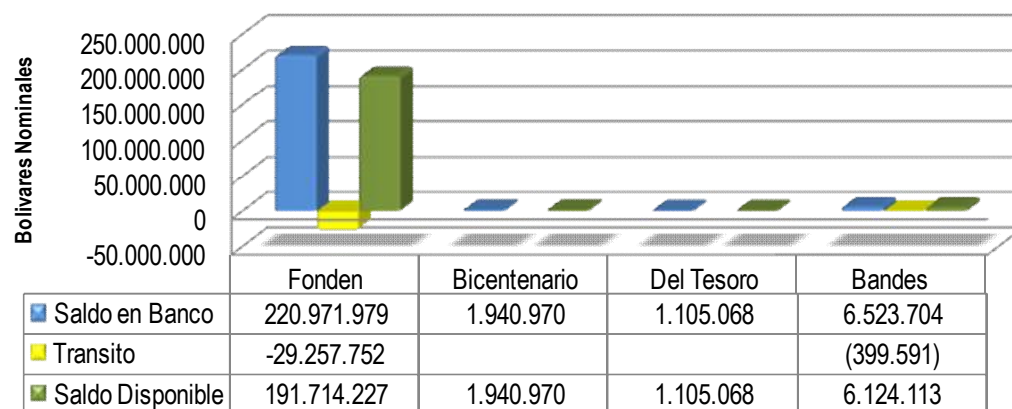
Efectivo y Su Equivalente: El efectivo y equivalentes incluyen el efectivo en bancos y fondos con vencimientos inferiores a tres (03) meses. El saldo al 30 de Noviembre de 2014, presenta la disponibilidad financiera de acuerdo a las conciliaciones bancarias practicadas a las distintas cuentas de la Fundación asciende a **Bs. 135.820.716,90**.

Disponibilidad Financiera



Inversiones Temporales: Las inversiones temporales están compuestas por fideicomisos constituidos en los bancos: BANDES, del Tesoro, Bicentenario y FONDEN, por **DOSCIENTOS MILLONES OCHOCIENTOS OCHENTA Y CUATRO MIL TRESCIENTOS SETENTA Y SIETE BOLÍVARES SIN CÉNTIMOS (Bs. 200.884.377)**.

Disponibilidad Financiera Fideicomisos



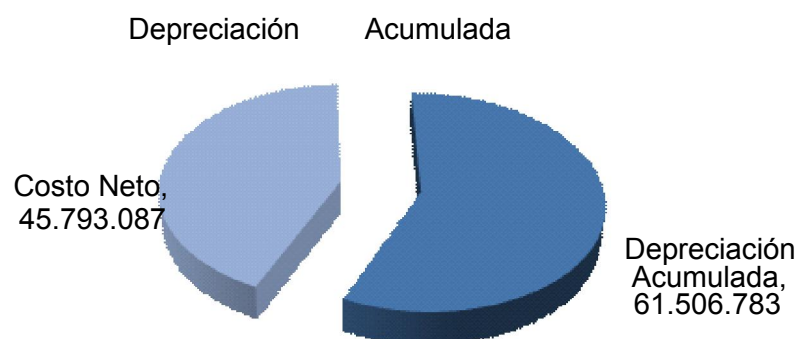
Cuentas por Cobrar y Otras: Al 30 de Noviembre de 2014, suman **CIENTO DIECIOCHO MILLONES OCHENTA Y NUEVE MIL TRESCIENTOS VEINTINUEVE BOLÍVARES SIN CÉNTIMOS (Bs. 118.089.329)**. Las cuentas Impuesto Sobre la Renta, S.A.T.D.C. e I.V.A, corresponden a pagos de instituciones gubernamentales sin la debida retención al momento del pago o abono en cuenta; con respecto al Minppal se mantiene una cuenta por cobrar de **(Bs. 118.083.333) CIENTO DIECIOCHO MILLONES OCHENTA Y TRES MIL TRESCIENTOS TREINTA Y TRES BOLÍVARES SIN CÉNTIMOS**, correspondiente a dozavos. La cuenta bancos nacionales corresponde al cobro indebido de comisiones en el Banco Industrial de Venezuela y debito errado en el Banco de Venezuela.



Anticipos a Proveedores a mediano y largo plazo: Al 30 de Noviembre de 2014, de acuerdo al análisis y comparación de los saldos con el Departamento de Compras y Contrataciones suman **CUARENTA Y CINCO MILLONES SETECIENTOS TREINTA Y OCHO MIL TRESCIENTOS OCHENTA BOLÍVARES SIN CÉNTIMOS (Bs. 45.738.380)**, así mismo, es importante señalar que los contratos que soportan estos anticipos están siendo evaluados por la Oficina de Consultoría Jurídica de la Fundación.

Propiedades y Equipos: Las propiedades y equipos están presentadas al costo de adquisición. Los desembolsos por mantenimiento y reparaciones son cargados a los resultados en el año en que se incurren, mientras que aquellas mejoras significativas son capitalizadas. La depreciación se calcula con base en el método de línea recta sobre la vida útil estimada de 5 años, de los distintos activos tangibles.

Descripción	Costo de Adquisición	Depreciación Acumulada	Costo Neto
Propiedades y Equipos	107.299.869	61.506.783	45.793.087



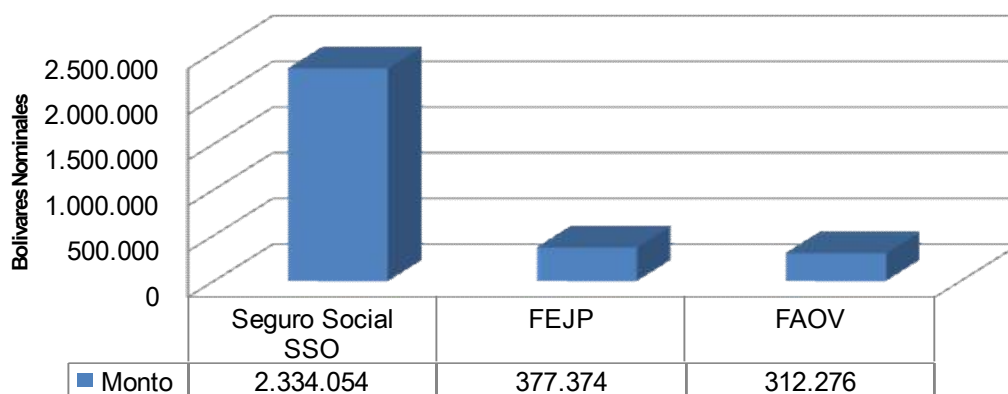
Activos Intangibles: El costo de los sistemas de computación para la protección de la seguridad de la información (Licencia Antivirus) para la Gerencia de Tecnología de la Información, ha sido capitalizado y clasificado como activo intangible, registrándose por un monto de **CUATROCIENTOS SETENTA Y SIETE MIL NOVECIENTOS TREINTA Y SIETE BOLÍVARES SIN CÉNTIMOS (Bs. 477.937)**.

Descripción	Costo de Adquisición	Amortización Acumulada	Neto, de su Amortización
Activos Intangibles	477.937	185.167	292.770

Pasivo y Patrimonio

Contribuciones: Al 30 de Noviembre de 2014, existen retenciones por aporte patronal y de los trabajadores pendientes de pago ascienden a la suma de **TRES MILLONES VEINTITRÉS MIL SETECIENTOS CUATRO BOLÍVARES SIN CÉNTIMOS (Bs. 3.023.704)** (sin enterar) a los organismos recaudadores.

Contribuciones

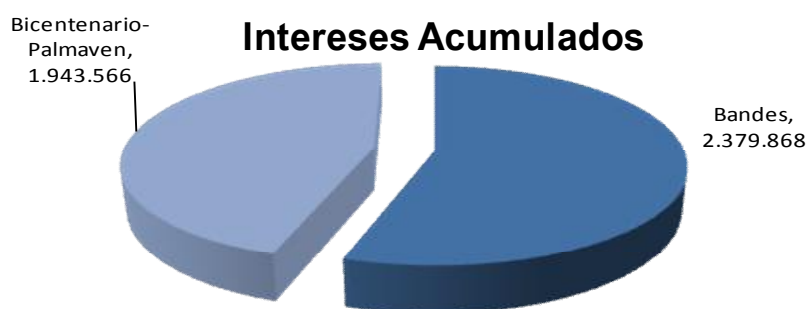


Documentos y Cuentas por Pagar – Comerciales: En relación con las cuentas por pagar, data desde el año 2013, el monto a pagar neto al 30 de Noviembre de 2014 suman **TRESCIENTOS SETENTA MILLONES SETECIENTOS OCHENTA Y UN MIL NOVENTA Y UN BOLÍVARES SIN CÉNTIMOS (Bs. 370.781.091)**, a continuación se detalla la conformación de la totalidad del pasivo al 30 de Noviembre de 2014 por año.

Correspondiente al Año 2013:			
Conceptos	Mercal	Otros Proveedores	Total
Al 30/11/2014	363.432.738	3.554.223	366.986.961

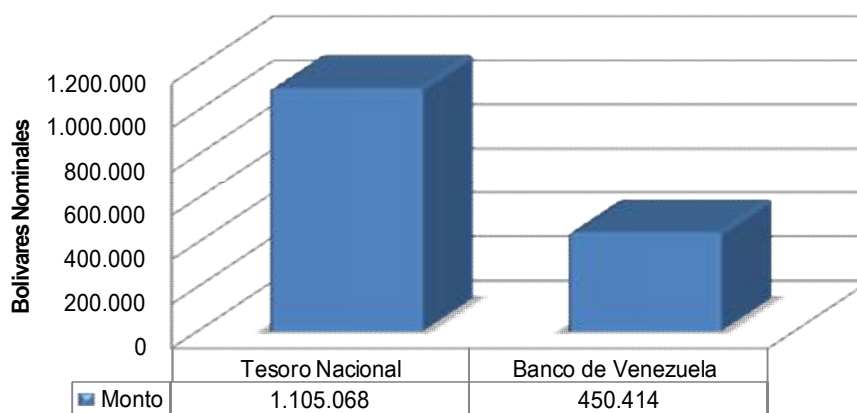
Intereses Acumulados por Pagar, Fideicomisos: Al 30 de Noviembre de 2014, se componen de **CUATRO MILLONES TRESCIENTOS VEINTITRÉS MIL CUATROCIENTOS TREINTA Y CUATRO BOLÍVARES SIN CÉNTIMOS (Bs. 4.323.434)**, detalle a continuación:

Descripción	Actualizado al	Monto Bs.
Fideicomisos – Bandes	30/09/2014	2.379.868
Fideicomisos – Palmaven	31/12/2012	1.943.566
Total		4.323.434



Cuentas por Pagar - Tesoro Nacional: Al 30 de Noviembre de 2014, la cuenta por pagar al Tesoro Nacional, se compone de bolívares **UN MILLÓN QUINIENTOS CINCUENTA Y CINCO MIL CUATROCIENTOS OCHENTA Y DOS BOLÍVARES SIN CÉNTIMOS (Bs. 1.555.482)**, sin enterar al Tesoro Nacional, según Reglamento No. 3, de la Ley Orgánica de la Administración Financiera del Sector Público en su artículo N° 20: "Cualquier tipo de interés o renta que produzcan las cuentas bancarias autorizadas, deberán ser ingresadas al Tesoro Nacional.

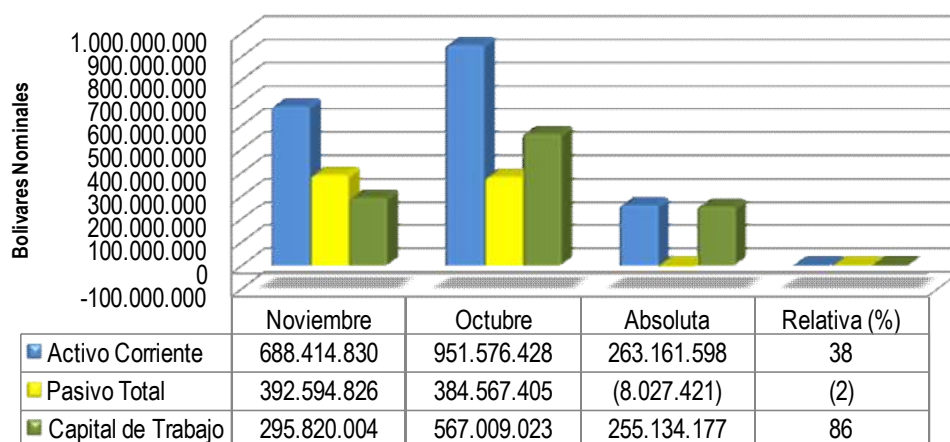
Tesoro Nacional



Situación Financiera (Capital de Trabajo): El capital de trabajo debe ser suficiente para el pago del pasivo circulante a su vencimiento, así como para el financiamiento de las operaciones corrientes, el capital de trabajo al 30 de Noviembre de 2014 presenta saldo positivo ya que se mantienen cuentas por cobrar correspondientes a dozavos por presupuesto de ley año 2014; sin embargo se mantiene un considerable endeudamiento con la empresa Mercados de Alimentos MERCAL C.A. lo que contribuyo a que en el cierre

del ejercicio año 2013 el capital de trabajo presentara un déficit importante, a continuación:

Capital de Trabajo, Pasivo Total



Recomendaciones y/o Sugerencias

(Por el Periodo Económico Terminado al 31 de Diciembre de 2014)

(Expresados en Bolívares Nominales)

Enterar oportunamente los intereses generados en las cuentas corrientes (fideicomisos) de la Fundación, a la Tesorería Nacional.

La Oficina de Consultaría Jurídica, informará al Departamento de Contabilidad la situación de los contratistas y/u otro proveedor para ajustar o reclasificar el saldo presentado en los estados financieros.

La toma de decisiones de las autoridades para gestionar la reposición del patrimonio negativo, presentado en los estados financieros al 31 de diciembre de 2014, en **NOVECIENTOS NOVENTA Y NUEVE MILLONES NOVECIENTOS VEINTITRÉS MIL NOVECIENTOS SETENTA BOLÍVARES SIN CÉNTIMOS. (Bs. 999.923.970).**

Todas y cada una de las recomendaciones y/o sugerencias obedecen a todos los ajustes y reclasificaciones registrados al 31 de diciembre de 2010, 2011 y 2012, de considerar éstas recomendaciones mejoraríamos sustancialmente la razonabilidad y confiabilidad en la emisión de los estados financieros, para la toma de decisiones oportuna, de acuerdo a los Principios

de Contabilidad Generalmente Aceptados y las Normas y Procedimientos técnicos que conforman el sistema de Contabilidad Pública (ONCOP).

A continuación anexamos, los estados financieros que reflejan la situación patrimonial de la Fundación al cierre del ejercicio económico 2014:

Balance General

¹. Código: A0421

² Nombre del Organismo: Fundación Programa de Alimentos Estratégicos Fundaproal

³ Órgano de Adscripción: Ministerio del Poder Popular para la Alimentación

⁴ Para el año terminado al: Proyectado al 31-12-2014

(Expresado en Bs)

5. Denominación:	6. Año (Anterior)	7. Año (Actual)	Variación	
			8. Absoluta	9. Procentual
Activo				
Activo Circulante	A	B	A-B	B/A
Activo Disponible				
Caja				
Bancos	123.473.379,00	135.820.716,90	-12.347.337,90	1,10
Otros activos disponibles	87.197.917,00	95.917.708,70	-8.719.791,70	1,10
Activo Exigible				
Cuentas por cobrar comerciales				
Otras cuentas a cobrar	22.215.900,00	24.437.490,00	-2.221.590,00	1,10
Efectos a cobrar a corto plazo	24.709.611,00	27.180.572,10	-2.470.961,10	1,10
Anticipo a proveedores				
Activo Realizable				
Inventario materia prima				
Inventario mercancía en existencia				
Activo No Circulante				
Cuentas y documentos a cobrar a largo plazo				
Inversión financiera	202.000,00	252.500,00	-50.500,00	1,25
Propiedades, Plantas y Equipos	92.196.696,00	212.689.277,00	-120.492.581,00	2,31
Activo Fijo Neto				
Otros activos fijos	18.753.582,00	26.353.371,00	-7.599.789,00	1,41
Depreciación y amortización acumulada				
Provisiones				
Pasivo				
Pasivo Circulante				
Cuentas a pagar	220.561.979,00	311.573.088,00	-91.011.109,00	1,41
Efectos a pagar				
Préstamos a corto plazo				
Otros pasivos circulantes				
Pasivo No Circulante				
Documentos y efectos a pagar a mediano y largo plazo	1.098.632.785,00	393.432.738,00	705.200.047,00	0,36
Depreciación y amortización acumulada	49.478.294,00	106.642.391,20	-57.164.097,20	2,16
Provisiones				
Patrimonio				
Capital Social				
Transferencias y aportes a capitalizar	106.456.948,00	158.397.076,50	-51.940.128,50	1,49
Reservas				
Reservas legales y estatutarias				
Revaluación de activos				
Otras reservas				
Superavit No Distribuido / Déficit Acumulado				
Resultados acumulados de ejercicios anteriores	-802.506.016,00	-39.010.092,50	-763.495.923,50	0,05
Resultado del ejercicio	-303.874.902,00	-409.798.761,50	105.923.859,50	1,35
Ajuste a la Cta de superavit no distribuido / déficit acumulado				
Superavit por donación				
Pasivo + Patrimonio	368.749.088,00	521.236.439,70	-152.487.351,70	1,41

Estado de Resultados

¹. Código: A0421² Nombre del Organismo: Fundación Programa de Alimentos Estratégicos FUNDAPROAL³ Órgano de Adscripción: Ministerio del Poder Popular para la Alimentación⁴ Para el año terminado al: Estimado al 31-12-2014

(Expresado en Bs)

⁵ Denominación:	⁶ Año (Anterior)	⁷ Año (Actual)	Variación	
			⁸ Absoluta	⁹ Procentual
Ingresos de Operación				
Venta bruta de bienes				
Venta bruta de servicios				
Ingresos org. productos y servicios	1.060.626.975,00	1.491.421.302,00		
Menos: descuentos, bonificaciones y devoluciones				
Subsidio para precios				
Otros Ingresos por Operaciones				
Ingreso de la propiedad				
Otros ingresos de operaciones	60.991.524,00	104.805,00		
Ingresos financieros				
Otros ingresos ajenos a la operación				
Ventas Netas				
más: Trabajo para el activo fijo				
Costo de venta de bienes y servicios				
Resultado Bruto				
Gastos de comercialización				
Gastos generales y administración	1.277.626.976,00	1.704.821.271,00		
Ajustes por normas ext. s/subs.	(147.866.424,00)	(196.503.597,50)		
Resultado de Operación				
Otros Gastos de Inst. Descentral.				
Depreciación y amortización				
Comisiones por operaciones financieros				
Pérdida ajena a la operación				
Deuda interna				
Deuda externa				
Otros gastos corrientes				
Otros ingresos corrientes				
Resultado Antes de ISLR				
Impuesto por pagos indirectos				
Resultado Neto				
más: Transferencias ctes. recibidas del sector público				
menos: Transferencias ctes. otorgados al sector público				
Resultado del Ejercicio Utilidad./Pérdida.	(303.874.901,00)	(409.798.761,50)		

Estado de Movimiento de las Cuentas de Patrimonio

¹. Código:

². Nombre del Organismo: Fundación Programa de Alimentos Estratégicos FUNDAPROAL

³. Órgano de Adscripción: Ministerio del Poder Popular para la Alimentación

⁴. Para el año terminado al: Estimado al 31-12-2014

(Expresado en Bs)

⁵ . Denominación de los Movimientos:	⁶ . Descripción de las Cuentas				
	Capital Social	Reserva Legal	Aportes del Ejecutivo	Resultados Acumulados	Total
Saldo al 31 de diciembre de 2013	106.456.948		-303.874.902		-197.417.954
Aumento en los Aportes del Ejecutivo Nacional.					
Aportes Recibidos del Ejecutivo para el Programa de Seguridad Alimentaria					
Aporte para Mejoras de Infraestructura					
Aumento o Disminución del Capital Social					
Resultados del Ejercicio	51.940.129			-409.798.762	-357.858.633
Saldo al 31 de diciembre de 2014 (Proyectado)	158.397.077			-409.798.762	-251.401.685

Estado de Flujo de Efectivo

¹. Código:

². Nombre del Organismo: Fundacion Programa de Alimentos Estrategicos FUNDAPROAL

³. Órgano de Adscripción: Ministerio del Poder Popular para la Alimentacion

⁴. Para el año terminado al: Estimado al 31-12-2014

(Expresado en Bs)

⁵ . Denominación:	Año
Flujo de Efectivo Proveniente de Actividades Operativas:	⁶ . Monto
Utilidad antes de Impuesto del Ejercicio	-43.605.930
Ajustes para conciliar la Utilidad y el Efectivo Neto	
Provisto por Actividades Operativas:	
Amortización de Prepagados y provisión	
Depreciación	1.403.438
Cambios Netos en Operaciones de Activos y Pasivos:	
(Aumento) Disminuciones de Cuentas por Cobrar a Clientes	6.291.328
(Aumento) Disminuciones de Cuentas por Cobrar Empleados	
(Aumento) Disminuciones de Inventarios	238.640.647
(Aumento) Disminuciones Seguros Pagados por Anticipado	
(Aumento) Disminuciones Impuesto Retenido	
(Aumento) Disminuciones Otros Activos	
(Aumento) Disminuciones Cuentas por Pagar Comerciales	-27.159.716
(Aumento) Disminuciones Impuesto a los activos empresariales a pagar	
Efectivo Neto Provisto (Aplicado) por Actividades Operativas	175.569.766
Datos del Flujo de Efectivo Provenientes de Actividades de Inversión:	
Adquisición de Activos Fijos	512.625
Efectivo Neto Usado en Actividades de Inversión	512.625
Datos del Flujo de Efectivo Proveniente de Actividades de Financieras:	
Cuentas por Pagar Accionistas	
Aumento de Capital Social	-90.051
Efectivo Neto Provisto por Actividades Financieras	-90.051
Aumento Neto en Efectivo y Equivalentes de Efectivo	175.992.340
Efectivo y Equivalente de Efectivo al Inicio del Ejercicio	123.473.380
Efectivo y Equivalente de Efectivo al Cierre del Ejercicio	299.465.720

Ejecución de Presupuesto de Ingresos de la Fundación Programa de Alimentos Estratégicos (FUNDAPROAL) del Ejercicio fiscal 2014.

Ejecución Financiera del Presupuesto de Ingresos - Enero 2014¹. Código: A0431². Nombre del Organismo: FUNDACION DE PROGRAMA ESTRATEGICOS (FUNDAPROAL)³. Organo de Adscripción: MINISTERIO DEL PODER POPULAR PARA LA ALIMENTACION (MINPPAL)⁴. Periodicidad de la Información: Mensual (X) Anual ()

(Expresado en Bs)

5. Partida	6. Ramos y Fuente de Financiamiento	7. Ley de Presupuesto y Modificaciones	8. Devengado	9. Recaudado
305010301	Transferencias Corrientes Internas de la República (MINPPAL)	1.365.975.000,00	113.831.250,01	65.978.343,21
305020301	Transferencias de Capital Internas de la República (MINPPAL)	51.025.000,00	4.252.083,32	2.592.708,32
¹⁰ . Totales		1.417.000.000,00	118.083.333,33	68.571.051,53

¹¹. Fuente de Financiamiento: Recursos Ordinarios¹². Fecha de Elaboración: 30/09/2014

MINPPAL/OPP/APLA/08/PM yC/08-12

Ejecución Financiera del Presupuesto de Ingresos - Febrero 2014¹. Código: A0431². Nombre del Organismo: FUNDACION DE PROGRAMA ESTRATEGICOS (FUNDAPROAL)³. Organo de Adscripción: MINISTERIO DEL PODER POPULAR PARA LA ALIMENTACION (MINPPAL)⁴. Periodicidad de la Información: Mensual (X) Anual ()

(Expresado en Bs)

5. Partida	6. Ramos y Fuente de Financiamiento	7. Ley de Presupuesto y Modificaciones	8. Devengado	9. Recaudado
305010301	Transferencias Corrientes Internas de la República (MINPPAL)	1.365.975.000,00	113.831.250,01	68.994.791,67
305020301	Transferencias de Capital Internas de la República (MINPPAL)	51.025.000,00	4.252.083,32	2.421.875,00
¹⁰ . Totales		1.417.000.000,00	118.083.333,33	71.416.666,67

¹¹. Fuente de Financiamiento: Recursos Ordinarios¹². Fecha de Elaboración: 30/09/2014

MINPPAL/OPP/APLA/08/PM yC/08-12

Ejecución Financiera del Presupuesto de Ingresos - Marzo 2014¹. Código: A0431². Nombre del Organismo: FUNDACION DE PROGRAMA ESTRATEGICOS (FUNDAPROAL)³. Organo de Adscripción: MINISTERIO DEL PODER POPULAR PARA LA ALIMENTACION (MINPPAL)⁴. Periodicidad de la Información: Mensual (X) Anual ()

(Expresado en Bs)

5. Partida	6. Ramos y Fuente de Financiamiento	7. Ley de Presupuesto y Modificaciones	8. Devengado	9. Recaudado
305010301	Transferencias Corrientes Internas de la República (MINPPAL)	1.365.975.000,00	113.850.779,72	182.845.571,39
305020301	Transferencias de Capital Internas de la República (MINPPAL)	51.025.000,00	4.252.083,31	6.673.958,31
10. Totales		1.417.000.000,00	118.102.863,03	189.519.529,70

¹¹. Fuente de Financiamiento: Recursos Ordinarios¹². Fecha de Elaboración: 30/09/2014

MINPPAL/OPP/APLA/08/PM yC/08-12

Ejecución Financiera del Presupuesto de Ingresos - Abril 2014¹. Código: A0431². Nombre del Organismo: FUNDACION DE PROGRAMA ESTRATEGICOS (FUNDAPROAL)³. Organo de Adscripción: MINISTERIO DEL PODER POPULAR PARA LA ALIMENTACION (MINPPAL)⁴. Periodicidad de la Información: Mensual (X) Anual ()

(Expresado en Bs)

5. Partida	6. Ramos y Fuente de Financiamiento	7. Ley de Presupuesto y Modificaciones	8. Devengado	9. Recaudado
305010301	Transferencias Corrientes Internas de la República (MINPPAL)	1.365.975.000,00	113.831.250,01	158.667.708,35
305020301	Transferencias de Capital Internas de la República (MINPPAL)	51.025.000,00	4.252.083,32	6.082.291,64
10. Totales		1.417.000.000,00	118.083.333,33	164.749.999,99

¹¹. Fuente de Financiamiento: Recursos Ordinarios¹². Fecha de Elaboración: 30/09/2014

MINPPAL/OPP/APLA/08/PM yC/08-12

Ejecución Financiera del Presupuesto de Ingresos - Mayo 2014

1. Código: A0431

2. Nombre del Organismo: FUNDACION DE PROGRAMA ESTRATEGICOS (FUNDAPROAL)

3. Organo de Adscripción: MINISTERIO DEL PODER POPULAR PARA LA ALIMENTACION (MINPPAL)

4. Periodicidad de la Información: Mensual (X) Anual ()

(Expresado en Bs)

5. Partida	6. Ramos y Fuente de Financiamiento	7. Ley de Presupuesto y Modificaciones	8. Devengado	9. Recaudado
305010301	Transferencias Corrientes Internas de la República (MINPPAL)	1.365.994.529,71	113.831.250,01	113.831.250,01
305010306	Transferencias corrientes internas de entes descentralizados financieros bancarios (BANDES)	366.165,54	0,00	0,00
305020301	Transferencias de Capital Internas de la República (MINPPAL)	51.025.000,00	4.252.083,32	4.252.083,32
305020306	Transferencias de capital internas de entes descentralizados financieros bancarios (BANDES)	1.864.035,21	0,00	0,00
10. Totales		1.419.249.730,46	118.083.333,33	118.083.333,33

11. Fuente de Financiamiento: Recursos Ordinarios, Bandes

12. Fecha de Elaboración: 30/09/2014

MINPPAL/OPP/APLA/08/PMYC/08-12

Ejecución Financiera del Presupuesto de Ingresos - Junio 2014

1. Código: A0431

2. Nombre del Organismo: FUNDACION DE PROGRAMA ESTRATEGICOS (FUNDAPROAL)

3. Organo de Adscripción: MINISTERIO DEL PODER POPULAR PARA LA ALIMENTACION (MINPPAL)

4. Periodicidad de la Información: Mensual (X) Anual ()

(Expresado en Bs)

5. Partida	6. Ramos y Fuente de Financiamiento	7. Ley de Presupuesto y Modificaciones	8. Devengado	9. Recaudado
305010301	Transferencias Corrientes Internas de la República (MINPPAL)	1.365.994.529,71	113.831.250,01	113.831.250,01
305010306	Transferencias corrientes internas de entes descentralizados financieros bancarios (BANDES)	366.165,54	0,00	0,00
305020301	Transferencias de Capital Internas de la República (MINPPAL)	51.025.000,00	4.252.083,32	4.252.083,32
305020306	Transferencias de capital internas de entes descentralizados financieros bancarios (BANDES)	1.864.035,21	0,00	0,00
10. Totales		1.419.249.730,46	118.083.333,33	118.083.333,33

11. Fuente de Financiamiento: Recursos Ordinarios, Bandes

12. Fecha de Elaboración: 30/09/2014

MINPPAL/OPP/APLA/08/PMYC/08-12

Ejecución Financiera del Presupuesto de Ingresos - Julio 2014

1. Código: A0431

2. Nombre del Organismo: FUNDACION DE PROGRAMA ESTRATEGICOS (FUNDAPROAL)

3. Organo de Adscripción: MINISTERIO DEL PODER POPULAR PARA LA ALIMENTACION (MINPPAL)

4. Periodicidad de la Información: Mensual (X) Anual ()

(Expresado en Bs)

5. Partida	6. Ramos y Fuente de Financiamiento	7. Ley de Presupuesto y Modificaciones	8. Devengado	9. Recaudado
305010301	Transferencias Corrientes Internas de la República (MINPPAL)	1.365.994.529,71	113.831.250,01	113.831.250,01
305010306	Transferencias corrientes internas de entes descentralizados financieros bancarios (BANDES)	366.165,54	0,00	0,00
305020301	Transferencias de Capital Internas de la República (MINPPAL)	51.025.000,00	4.252.083,32	4.252.083,32
305020306	Transferencias de capital internas de entes descentralizados financieros bancarios (BANDES)	1.864.035,21	0,00	0,00
10. Totales		1.419.249.730,46	118.083.333,33	118.083.333,33

11. Fuente de Financiamiento: Recursos Ordinarios, Bandes

12. Fecha de Elaboración: 30/09/2014

MINPPAL/OPP/APLA/08/PMYC/08-12

Ejecución Financiera del Presupuesto de Ingresos - Agosto 2014

1. Código: A0431

2. Nombre del Organismo: FUNDACION DE PROGRAMA ESTRATEGICOS (FUNDAPROAL)

3. Organo de Adscripción: MINISTERIO DEL PODER POPULAR PARA LA ALIMENTACION (MINPPAL)

4. Periodicidad de la Información: Mensual (X) Anual ()

(Expresado en Bs)

5. Partida	6. Ramos y Fuente de Financiamiento	7. Ley de Presupuesto y Modificaciones	8. Devengado	9. Recaudado
305010301	Transferencias Corrientes Internas de la República (MINPPAL)	1.365.994.529,71	115.243.463,01	113.831.250,01
305010306	Transferencias corrientes internas de entes descentralizados financieros bancarios (BANDES)	366.165,54	0,00	0,00
305020301	Transferencias de Capital Internas de la República (MINPPAL)	51.025.000,00	4.252.083,32	4.252.083,32
305020306	Transferencias de capital internas de entes descentralizados financieros bancarios (BANDES)	1.864.035,21	0,00	0,00
10. Totales		1.419.249.730,46	119.495.546,33	118.083.333,33

11. Fuente de Financiamiento: Recursos Ordinarios, Bandes

12. Fecha de Elaboración: 30/09/2014

MINPPAL/OPP/APLA/08/PMYC/08-12

Ejecución Financiera del Presupuesto de Ingresos - Septiembre 2014

1. Código: A0431

2. Nombre del Organismo: FUNDACION DE PROGRAMA ESTRATEGICOS (FUNDAPROAL)

3. Organo de Adscripción: MINISTERIO DEL PODER POPULAR PARA LA ALIMENTACION (MINPPAL)

4. Periodicidad de la Información: Mensual (X) Anual ()

(Expresado en Bs)

5. Partida	6. Ramos y Fuente de Financiamiento	7. Ley de Presupuesto y Modificaciones	8. Devengado	9. Recaudado
305010301	Transferencias Corrientes Internas de la República (MINPPAL)	1.385.604.617,71	132.029.125,01	1.412.213,00
305010306	Transferencias corrientes internas de entes descentralizados financieros bancarios (BANDES)	366.165,54	0,00	0,00
305010307	Transferencias corrientes internas de entes descentralizados financieros no bancarios (FONDEN)	105.450.518,40	0,00	0,00
305020301	Transferencias de Capital Internas de la República (MINPPAL)	51.025.000,00	4.252.083,32	0,00
305020306	Transferencias de capital internas de entes descentralizados financieros bancarios (BANDES)	1.864.035,21	0,00	0,00
305020307	Transferencias de Capital internas de entes descentralizados financieros no bancarios (FONDEN)	35.864.350,14	0,00	0,00
10. Totales		1.580.174.687,00	136.281.208,33	1.412.213,00

11. Fuente de Financiamiento: Recursos Ordinarios, Bandes, Fonden

12. Fecha de Elaboración: 30/09/2014

MINPPAL/OPP/APLA/08/PMYC/08-12

Ejecución Financiera del Presupuesto de Ingresos - Octubre 2014

1. Código: A0431

2. Nombre del Organismo: FUNDACION DE PROGRAMA ESTRATEGICOS (FUNDAPROAL)

3. Organo de Adscripción: MINISTERIO DEL PODER POPULAR PARA LA ALIMENTACION (MINPPAL)

4. Periodicidad de la Información: Mensual (X) Anual ()

(Expresado en Bs)

5. Partida	6. Ramos y Fuente de Financiamiento	7. Ley de Presupuesto y Modificaciones	8. Devengado	9. Recaudado
305010301	Transferencias Corrientes Internas de la República (MINPPAL)	1.385.604.617,71	113.831.250,01	224.718.490,15
305010306	Transferencias corrientes internas de entes descentralizados financieros bancarios (BANDES)	366.165,54	99.788,00	99.788,00
305010307	Transferencias corrientes internas de entes descentralizados financieros no bancarios (FONDEN)	105.450.518,40	31.635.155,52	31.635.155,52
305020301	Transferencias de Capital Internas de la República (MINPPAL)	51.025.000,00	4.252.083,32	7.741.666,64
305020306	Transferencias de capital internas de entes descentralizados financieros bancarios (BANDES)	1.864.035,21	530.100,00	530.100,00
305020307	Transferencias de Capital internas de entes descentralizados financieros no bancarios (FONDEN)	35.864.350,14	10.759.305,04	10.759.305,04
10. Totales		1.580.174.687,00	161.107.681,89	275.484.505,35

11. Fuente de Financiamiento: Recursos Ordinarios, Bandes, Fonden

12. Fecha de Elaboración: 30/09/2014

MINPPAL/OPP/APLA/08/PMYC/08-12

Ejecución Financiera del Presupuesto de Ingresos - Noviembre 2014¹. Código: A0431². Nombre del Organismo: FUNDACION DE PROGRAMA ESTRATEGICOS (FUNDAPROAL)³. Organo de Adscripción: MINISTERIO DEL PODER POPULAR PARA LA ALIMENTACION (MINPPAL)⁴. Periodicidad de la Información: Mensual (X) Anual ()

(Expresado en Bs)

5. Partida	6. Ramos y Fuente de Financiamiento	7. Ley de Presupuesto y Modificaciones	8. Devengado	9. Recaudado
305010301	Transferencias Corrientes Internas de la República (MINPPAL)	1.385.604.617,71	113.831.250,01	113.831.250,01
305010306	Transferencias corrientes internas de entes descentralizados financieros bancarios (BANDES)	366.165,54	186.464,28	186.464,28
305010307	Transferencias corrientes internas de entes descentralizados financieros no bancarios (FONDEN)	105.450.518,40	51.670.754,02	51.670.754,02
305020301	Transferencias de Capital Internas de la República (MINPPAL)	51.025.000,00	4.252.083,32	4.252.083,32
305020306	Transferencias de capital internas de entes descentralizados financieros bancarios (BANDES)	1.864.035,21	933.754,65	933.754,65
305020307	Transferencias de Capital internas de entes descentralizados financieros no bancarios (FONDEN)	35.864.350,14	17.573.531,57	17.573.531,57
¹⁰ . Totales		1.580.174.687,00	188.447.837,85	188.447.837,85

¹¹. Fuente de Financiamiento: Recursos Ordinarios, Bandes, Fonden¹². Fecha de Elaboración: 28/11/2014

MINPPAL/OPP/APLA/08/PM yC/08-12

Ejecución Financiera del Presupuesto de Ingresos - Diciembre 2014¹. Código: A0431². Nombre del Organismo: FUNDACION DE PROGRAMA ESTRATEGICOS (FUNDAPROAL)³. Organo de Adscripción: MINISTERIO DEL PODER POPULAR PARA LA ALIMENTACION (MINPPAL)⁴. Periodicidad de la Información: Mensual (X) Anual ()

(Expresado en Bs)

5. Partida	6. Ramos y Fuente de Financiamiento	7. Ley de Presupuesto y Modificaciones	8. Devengado	9. Recaudado
305010301	Transferencias Corrientes Internas de la República (MINPPAL)	1.385.604.617,71	113.831.249,89	113.831.249,89
305010306	Transferencias corrientes internas de entes descentralizados financieros bancarios (BANDES)	366.165,54	79.913,26	79.913,26
305010307	Transferencias corrientes internas de entes descentralizados financieros no bancarios (FONDEN)	105.450.518,40	22.144.608,86	22.144.608,86
305020301	Transferencias de Capital Internas de la República (MINPPAL)	51.025.000,00	4.252.083,49	4.252.083,49
305020306	Transferencias de capital internas de entes descentralizados financieros bancarios (BANDES)	1.864.035,21	400.180,56	400.180,56
305020307	Transferencias de Capital internas de entes descentralizados financieros no bancarios (FONDEN)	35.864.350,14	7.531.513,53	7.531.513,53
¹⁰ . Totales		1.580.174.687,00	148.239.549,59	148.239.549,59

¹¹. Fuente de Financiamiento: Recursos Ordinarios, Bandes, Fonden¹². Fecha de Elaboración: 30/09/2014

MINPPAL/OPP/APLA/08/PM yC/08-12

Ejecución Financiera del Presupuesto de Ingresos - Año 2014

1. Código: A0431

2. Nombre del Organismo: FUNDACION DE PROGRAMA ESTRATEGICOS (FUNDAPROAL)

3. Organo de Adscripción: MINISTERIO DEL PODER POPULAR PARA LA ALIMENTACION (MINPPAL)

4. Periodicidad de la Información: Mensual () Anual (X)

(Expresado en Bs)

5. Partida	6. Ramos y Fuente de Financiamiento	7. Ley de Presupuesto y Modificaciones	8. Devengado	9. Recaudado
305010301	Transferencias Corrientes Internas de la República (MINPPAL)	1.385.604.617,71	1.385.604.617,71	1.385.604.617,71
305010306	Transferencias corrientes internas de entes descentralizados financieros bancarios (BANDES)	366.165,54	366.165,54	366.165,54
305010307	Transferencias corrientes internas de entes descentralizados financieros no bancarios (FONDEN)	105.450.518,40	105.450.518,40	105.450.518,40
305020301	Transferencias de Capital Internas de la República (MINPPAL)	51.025.000,00	51.025.000,00	51.025.000,00
305020306	Transferencias de capital internas de entes descentralizados financieros bancarios (BANDES)	1.864.035,21	1.864.035,21	1.864.035,21
305020307	Transferencias de Capital internas de entes descentralizados financieros no bancarios (FONDEN)	35.864.350,14	35.864.350,14	35.864.350,14
10. Totales		1.580.174.687,00	1.580.174.687,00	1.580.174.687,00

11. Fuente de Financiamiento: Recursos Ordinarios, Bandes, Fonden

12. Fecha de Elaboración: 30/09/2014

MINPPAL/OPP/APLA/08/PM yC/08-12

Ejecución de Presupuesto de Egresos de la Fundación Programa de Alimentos Estratégicos (Fundaproal) del Ejercicio fiscal 2014.**Ejecución Financiera del Presupuesto de Gastos - Año 2014**

1. Código: A0421

2. Nombre del Organismo: FUNDACION PROGRAMA DE ALIMENTOS ESTRATEGICOS (FUNDAPROAL)

3. Organo de Adscripción: MINISTERIO DEL PODER POPULAR PARA LA ALIMENTACION

4. fecha de corte: ENERO 2014

(Expresado en Bs)

5. Partida	6. Denominación	7. Ley de Presupuesto y Modificaciones	8. Acumulado Comprometido	9. Acumulado Causado	10. Acumulado Pagado	11. Disponible
401	Gastos Personal	243.791.944,00	7.040.202,00	7.040.202,00	7.040.202,00	236.751.742,00
402	Materiales y Suministros	438.448.328,00	355.843.267,00	0,00	0,00	82.605.061,00
403	Servicios no Personales	151.764.499,00	66.086.693,00	468.211,00	468.211,00	85.677.806,00
404	Activos Reales	51.025.000,00	0,00	0,00	0,00	51.025.000,00
407	Transferencias y Donaciones	531.970.229,00	22.222.905,00	22.222.905,00	22.222.905,00	509.747.324,00
408	Otros Gastos	18.171.668,00	0,00	0,00	0,00	18.171.668,00
411	Disminución de Pasivos	0,00	0,00	0,00	0,00	0,00
12. Totales		1.435.171.668,00	451.193.067,00	29.731.318,00	29.731.318,00	983.978.601,00

13. Fuente de Financiamiento: Recursos Ordinarios, Bandes, Fonden

14. Fecha de Elaboración: 30/01/2014

MINPPAL/OPP/APLA/09/PM yC/08-12

Ejecución Financiera del Presupuesto de Gastos - Año 2014¹. Código: A0421². Nombre del Organismo: FUNDACION PROGRAMA DE ALIMENTOS ESTRATEGICOS (FUNDAPROAL)³. Organo de Adscripción: MINISTERIO DEL PODER POPULAR PARA LA ALIMENTACION⁴. fecha de corte: FEBRERO 2014

(Expresado en Bs)

⁵ . Partida	⁶ . Denominación	⁷ . Ley de Presupuesto y Modificaciones	⁸ . Acumulado Comprometido	⁹ . Acumulado Causado	¹⁰ . Acumulado Pagado	¹¹ . Disponible
401	Gastos Personal	243.791.944,00	17.687.811,75	17.686.634,75	17.686.634,75	226.104.132,25
402	Materiales y Suministros	438.448.328,00	356.914.074,68	176.258,76	176.258,76	81.534.253,32
403	Servicios no Personales	151.764.499,00	69.676.561,02	1.374.507,77	1.374.507,77	82.087.937,98
404	Activos Reales	51.025.000,00	6.580,00	0,00	0,00	51.018.420,00
407	Transferencias y Donaciones	531.970.229,00	45.334.303,26	45.334.303,26	45.334.303,26	486.635.925,74
408	Otros Gastos	18.171.668,00	0,00	0,00	0,00	18.171.668,00
411	Disminución de Pasivos	0,00	0,00	0,00	0,00	0,00
¹² . Totales		1.435.171.668,00	489.619.330,71	64.571.704,54	64.571.704,54	945.552.337,29

¹³. Fuente de Financiamiento: Recursos Ordinarios, Bandes, Fonden¹⁴. Fecha de Elaboración: 28/02/2014

MINPPAL/OPP/APLA/09/PMYC/08-12

Ejecución Financiera del Presupuesto de Gastos - Año 2014¹. Código: A0421². Nombre del Organismo: FUNDACION PROGRAMA DE ALIMENTOS ESTRATEGICOS (FUNDAPROAL)³. Organo de Adscripción: MINISTERIO DEL PODER POPULAR PARA LA ALIMENTACION⁴. fecha de corte: MARZO 2014

(Expresado en Bs)

⁵ . Partida	⁶ . Denominación	⁷ . Ley de Presupuesto y Modificaciones	⁸ . Acumulado Comprometido	⁹ . Acumulado Causado	¹⁰ . Acumulado Pagado	¹¹ . Disponible
401	Gastos Personal	243.791.944,00	27.612.739,33	27.611.562,33	27.611.562,33	216.179.204,67
402	Materiales y Suministros	438.448.328,00	357.499.801,82	580.436,90	580.436,90	80.948.526,18
403	Servicios no Personales	151.764.499,00	74.696.573,88	3.840.436,57	3.838.467,21	77.067.925,12
404	Activos Reales	51.025.000,00	78.120,00	0,00	0,00	50.946.880,00
407	Transferencias y Donaciones	531.970.229,00	68.420.868,47	68.326.589,89	68.326.589,89	463.549.360,53
408	Otros Gastos	18.171.668,00	1.239.678,07	1.239.678,07	1.239.678,07	16.931.989,93
411	Disminución de Pasivos	0,00	0,00	0,00	0,00	0,00
¹² . Totales		1.435.171.668,00	529.547.781,57	101.598.703,76	101.596.734,40	905.623.886,43

¹³. Fuente de Financiamiento: Recursos Ordinarios, Bandes, Fonden¹⁴. Fecha de Elaboración: 31/03/2014

MINPPAL/OPP/APLA/09/PMYC/08-12

Ejecución Financiera del Presupuesto de Gastos - Año 2014¹. Código: A0421². Nombre del Organismo: FUNDACION PROGRAMA DE ALIMENTOS ESTRATEGICOS (FUNDAPROAL)³. Organo de Adscripción: MINISTERIO DEL PODER POPULAR PARA LA ALIMENTACION⁴. fecha de corte: ABRIL 2014

(Expresado en Bs)

⁵ . Partida	⁶ . Denominación	⁷ . Ley de Presupuesto y Modificaciones	⁸ . Acumulado Comprometido	⁹ . Acumulado Causado	¹⁰ . Acumulado Pagado	¹¹ . Disponible
401	Gastos Personal	243.791.944,00	60.197.426,10	56.234.501,45	56.234.501,45	183.594.517,90
402	Materiales y Suministros	438.448.328,00	358.265.624,30	1.628.405,54	1.628.405,54	80.182.703,70
403	Servicios no Personales	151.764.499,00	78.839.147,85	8.853.904,27	8.853.904,27	72.925.351,15
404	Activos Reales	51.025.000,00	177.128,00	42.320,00	42.320,00	50.847.872,00
407	Transferencias y Donaciones	531.970.229,00	91.740.227,19	91.585.533,61	91.585.533,61	440.230.001,81
408	Otros Gastos	18.171.668,00	3.654.361,52	3.654.361,52	3.654.361,52	14.517.306,48
411	Disminución de Pasivos	0,00	0,00	0,00	0,00	0,00
¹² . Totales		1.435.171.668,00	592.873.914,96	161.999.026,39	161.999.026,39	842.297.753,04

¹³. Fuente de Financiamiento: Recursos Ordinarios, Bandes, Fonden¹⁴. Fecha de Elaboración: 30/04/2014

MINPPAL/OPP/APLA/09/PMYC/08-12

Ejecución Financiera del Presupuesto de Gastos - Año 2014¹. Código: A0421². Nombre del Organismo: FUNDACION PROGRAMA DE ALIMENTOS ESTRATEGICOS (FUNDAPROAL)³. Organo de Adscripción: MINISTERIO DEL PODER POPULAR PARA LA ALIMENTACION⁴. fecha de corte: MAYO 2014

(Expresado en Bs)

⁵ . Partida	⁶ . Denominación	⁷ . Ley de Presupuesto y Modificaciones	⁸ . Acumulado Comprometido	⁹ . Acumulado Causado	¹⁰ . Acumulado Pagado	¹¹ . Disponible
401	Gastos Personal	256.746.308,54	74.891.022,95	68.138.656,67	68.138.656,67	181.855.285,59
402	Materiales y Suministros	500.637.229,70	372.887.552,64	2.411.278,92	2.411.278,92	127.749.677,06
403	Servicios no Personales	223.659.064,62	121.621.102,98	15.063.141,65	15.056.069,30	102.037.961,64
404	Activos Reales	92.182.050,15	13.910.999,22	4.657.640,40	4.657.640,40	78.271.050,93
407	Transferencias y Donaciones	572.000.045,26	157.262.116,20	154.018.249,93	154.018.249,93	414.737.929,06
408	Otros Gastos	21.665.024,00	3.654.361,52	3.654.361,52	3.654.361,52	18.010.662,48
411	Disminución de Pasivos	4.491.168,60	2.453.496,91	0,00	0,00	2.037.671,69
¹² . Totales		1.671.380.890,87	746.680.652,42	247.943.329,09	247.936.256,74	924.700.238,45

¹³. Fuente de Financiamiento: Recursos Ordinarios, Bandes, Fonden¹⁴. Fecha de Elaboración: 31/05/2014

MINPPAL/OPP/APLA/09/PMYC/08-12

Ejecución Financiera del Presupuesto de Gastos - Año 2014¹ Código: A0421² Nombre del Organismo: FUNDACION PROGRAMA DE ALIMENTOS ESTRATEGICOS (FUNDAPROAL)³ Organo de Adscripción: MINISTERIO DEL PODER POPULAR PARA LA ALIMENTACION⁴ fecha de corte: JUNIO 2014

(Expresado en Bs)

5. Partida	6. Denominación	7. Ley de Presupuesto y Modificaciones	8. Acumulado Comprometido	9. Acumulado Causado	10. Acumulado Pagado	11. Disponible
401	Gastos Personal	256.746.308,54	103.156.272,53	98.051.364,09	98.051.364,09	153.590.036,01
402	Materiales y Suministros	507.027.229,70	375.100.302,89	29.031.255,65	29.030.427,64	131.926.926,81
403	Servicios no Personales	217.269.064,62	128.353.788,00	25.468.867,91	25.456.474,69	88.915.276,62
404	Activos Reales	92.182.050,15	13.910.999,22	8.298.804,03	8.298.804,03	78.271.050,93
407	Transferencias y Donaciones	572.000.045,26	180.890.207,76	177.726.023,83	177.726.023,83	391.109.837,50
408	Otros Gastos	21.665.024,00	5.526.557,18	5.526.557,18	5.526.557,18	16.138.466,82
411	Disminución de Pasivos	4.491.168,60	2.499.962,80	627.626,71	627.626,71	1.991.205,80
12. Totales		1.671.380.890,87	809.438.090,38	344.730.499,40	344.717.278,17	861.942.800,49

¹³ Fuente de Financiamiento: Recursos Ordinarios, Bandes, Fonden¹⁴ Fecha de Elaboración: 30/06/2014

MINPPAL/OPP/APLA/09/PMYc/08-12

Ejecución Financiera del Presupuesto de Gastos - Año 2014¹ Código: A0421² Nombre del Organismo: FUNDACION PROGRAMA DE ALIMENTOS ESTRATEGICOS (FUNDAPROAL)³ Organo de Adscripción: MINISTERIO DEL PODER POPULAR PARA LA ALIMENTACION⁴ fecha de corte: JULIO 2014

(Expresado en Bs)

5. Partida	6. Denominación	7. Ley de Presupuesto y Modificaciones	8. Acumulado Comprometido	9. Acumulado Causado	10. Acumulado Pagado	11. Disponible
401	Gastos Personal	256.746.308,54	129.079.515,81	124.239.292,47	124.239.292,47	127.666.792,73
402	Materiales y Suministros	507.027.229,70	376.116.172,71	31.625.018,57	31.625.018,57	130.911.056,99
403	Servicios no Personales	217.269.064,62	133.229.953,52	33.158.817,88	32.938.977,88	84.039.111,10
404	Activos Reales	92.182.050,15	13.996.999,22	8.298.804,03	6.466.804,03	78.185.050,93
407	Transferencias y Donaciones	572.000.045,26	206.489.509,11	200.957.659,58	200.957.659,58	365.510.536,15
408	Otros Gastos	21.665.024,00	7.792.869,46	7.792.869,46	7.792.869,46	13.872.154,54
411	Disminución de Pasivos	4.491.168,60	2.499.962,80	628.707,71	628.707,71	1.991.205,80
12. Totales		1.671.380.890,87	869.204.982,63	406.701.169,70	404.649.329,70	802.175.908,24

¹³ Fuente de Financiamiento: Recursos Ordinarios, Bandes, Fonden¹⁴ Fecha de Elaboración: 31/07/2014

MINPPAL/OPP/APLA/09/PMYc/08-12

Ejecución Financiera del Presupuesto de Gastos - Año 2014¹. Código: A0421². Nombre del Organismo: FUNDACION PROGRAMA DE ALIMENTOS ESTRATEGICOS (FUNDAPROAL)³. Organo de Adscripción: MINISTERIO DEL PODER POPULAR PARA LA ALIMENTACION⁴. fecha de corte: AGOSTO 2014

(Expresado en Bs)

⁵ . Partida	⁶ . Denominación	⁷ . Ley de Presupuesto y Modificaciones	⁸ . Acumulado Comprometido	⁹ . Acumulado Causado	¹⁰ . Acumulado Pagado	¹¹ . Disponible
401	Gastos Personal	256.746.308,54	140.802.094,67	135.961.871,33	135.961.871,33	115.944.213,87
402	Materiales y Suministros	507.027.229,70	409.963.537,01	32.082.881,77	32.082.881,77	97.063.692,69
403	Servicios no Personales	217.269.064,62	149.694.896,82	34.925.036,06	34.273.289,31	67.574.167,80
404	Activos Reales	92.182.050,15	29.813.999,22	8.298.804,03	6.466.804,03	62.368.050,93
407	Transferencias y Donaciones	572.000.045,26	226.395.330,62	223.357.674,81	201.762.337,33	345.604.714,64
408	Otros Gastos	21.665.024,00	8.920.795,45	8.920.795,45	8.920.795,45	12.744.228,55
411	Disminución de Pasivos	4.491.168,60	2.499.962,80	628.707,71	628.707,71	1.991.205,80
¹² . Totales		1.671.380.890,87	968.090.616,59	444.175.771,16	420.096.686,93	703.290.274,28

¹³. Fuente de Financiamiento: Recursos Ordinarios, Bandes, Fonden¹⁴. Fecha de Elaboración: 31/08/2014

MINPPAL/OPP/APLA/09/PMYC/08-12

Ejecución Financiera del Presupuesto de Gastos - Año 2014¹. Código: A0421². Nombre del Organismo: FUNDACION PROGRAMA DE ALIMENTOS ESTRATEGICOS (FUNDAPROAL)³. Organo de Adscripción: MINISTERIO DEL PODER POPULAR PARA LA ALIMENTACION⁴. fecha de corte: SEPTIEMBRE 2014

(Expresado en Bs)

⁵ . Partida	⁶ . Denominación	⁷ . Ley de Presupuesto y Modificaciones	⁸ . Acumulado Comprometido	⁹ . Acumulado Causado	¹⁰ . Acumulado Pagado	¹¹ . Disponible
401	Gastos Personal	276.129.155,54	160.289.784,00	155.450.770,91	155.450.770,91	115.839.371,54
402	Materiales y Suministros	519.158.949,24	410.407.553,20	32.151.503,02	32.151.503,02	108.751.396,04
403	Servicios no Personales	232.556.590,70	148.936.802,88	44.523.223,09	44.303.383,09	83.619.787,82
404	Activos Reales	128.046.400,29	29.970.999,22	7.888.704,03	6.056.704,03	98.075.401,07
407	Transferencias y Donaciones	650.258.559,04	227.507.972,47	224.398.456,66	224.398.456,66	422.750.586,57
408	Otros Gastos	26.718.016,00	10.025.053,10	10.025.053,10	10.025.053,10	16.692.962,90
411	Disminución de Pasivos	4.491.168,60	2.530.533,21	659.278,12	659.278,12	1.960.635,39
¹² . Totales		1.837.358.839,41	989.668.698,08	475.096.988,93	473.045.148,93	847.690.141,33

¹³. Fuente de Financiamiento: Recursos Ordinarios, Bandes, Fonden¹⁴. Fecha de Elaboración: 30/09/2014

MINPPAL/OPP/APLA/09/PMYC/08-12

Ejecución Financiera del Presupuesto de Gastos - Año 2014¹ Código: A0421² Nombre del Organismo: FUNDACION PROGRAMA DE ALIMENTOS ESTRATEGICOS (FUNDAPROAL)³ Organo de Adscripción: MINISTERIO DEL PODER POPULAR PARA LA ALIMENTACION⁴ fecha de corte: OCTUBRE 2014

(Expresado en Bs)

⁵ Partida	⁶ Denominación	⁷ Ley de Presupuesto y Modificaciones	⁸ Acumulado Comprometido	⁹ Acumulado Causado	¹⁰ Acumulado Pagado	¹¹ Disponible
401	Gastos Personal	276.129.155,54	195.041.595,46	191.654.286,30	191.654.286,30	81.087.560,08
402	Materiales y Suministros	519.158.949,24	443.032.972,01	178.253.736,89	178.253.736,89	76.125.977,23
403	Servicios no Personales	232.556.590,70	174.022.739,23	100.933.233,37	100.779.345,37	58.533.851,47
404	Activos Reales	128.046.400,29	59.393.619,54	43.936.012,91	42.653.612,91	68.652.780,75
407	Transferencias y Donaciones	650.258.559,04	354.333.148,44	352.156.487,37	352.156.487,37	295.925.410,60
408	Otros Gastos	26.718.016,00	15.032.941,97	15.032.941,97	15.032.941,97	11.685.074,03
411	Disminución de Pasivos	4.491.168,60	3.118.723,83	1.808.845,26	1.808.845,26	1.372.444,77
¹² Totales		1.837.358.839,41	1.243.975.740,48	883.775.544,07	882.339.256,07	593.383.098,93

¹³ Fuente de Financiamiento: Recursos Ordinarios, Bandes, Fonden¹⁴ Fecha de Elaboración: 30/09/2014

MINPPAL/OPP/APLA/09/PMYC/08-12

Ejecución Financiera del Presupuesto de Gastos - Año 2014¹ Código: A0421² Nombre del Organismo: FUNDACION PROGRAMA DE ALIMENTOS ESTRATEGICOS (FUNDAPROAL)³ Organo de Adscripción: MINISTERIO DEL PODER POPULAR PARA LA ALIMENTACION⁴ fecha de corte: NOVIEMBRE 2014

(Expresado en Bs)

⁵ Partida	⁶ Denominación	⁷ Ley de Presupuesto y Modificaciones	⁸ Acumulado Comprometido	⁹ Acumulado Causado	¹⁰ Acumulado Pagado	¹¹ Disponible
401	Gastos Personal	278.742.409,54	232.091.536,74	226.403.023,65	226.352.557,97	46.650.872,80
402	Materiales y Suministros	518.117.089,70	415.738.507,57	252.932.568,04	252.932.568,04	102.378.582,13
403	Servicios no Personales	229.943.336,70	156.956.339,85	84.287.859,42	84.285.483,41	72.986.996,85
404	Activos Reales	129.088.259,83	39.764.918,27	17.506.785,75	17.486.985,75	89.323.341,56
407	Transferencias y Donaciones	650.258.559,04	490.875.390,51	458.511.380,95	458.511.380,95	159.383.168,53
408	Otros Gastos	26.718.016,00	11.102.250,03	11.102.250,03	11.102.250,03	15.615.765,97
411	Disminución de Pasivos	4.491.168,60	2.606.279,02	762.386,82	761.691,32	1.884.889,58
¹² Totales		1.837.358.839,41	1.349.135.221,99	1.051.506.254,66	1.051.432.917,47	488.223.617,42

¹³ Fuente de Financiamiento: Recursos Ordinarios, Bandes, Fonden¹⁴ Fecha de Elaboración: 28/11/2014

MINPPAL/OPP/APLA/09/PMYC/08-12

Ejecución Financiera del Presupuesto de Gastos - Año 2014						
1. Código: A0421						
2. Nombre del Organismo: FUNDACION PROGRAMA DE ALIMENTOS ESTRATEGICOS (FUNDAPROAL)						
3. Organo de Adscripción: MINISTERIO DEL PODER POPULAR PARA LA ALIMENTACION						
4. fecha de corte: DICIEMBRE 2014						
(Expresado en Bs)						
5. Partida	6. Denominación	7. Ley de Presupuesto y Modificaciones	8. Acumulado Comprometido	9. Acumulado Causado	10. Acumulado Pagado	11. Disponible
401	Gastos Personal	276.129.155,54	243.694.131,51	242.339.207,84	242.339.207,84	32.435.024,03
402	Materiales y Suministros	519.158.949,24	488.708.558,35	382.796.864,30	382.796.864,30	30.450.390,89
403	Servicios no Personales	232.556.590,70	209.143.050,12	179.907.247,77	179.845.692,57	23.413.540,58
404	Activos Reales	128.046.400,29	100.585.287,99	94.402.245,34	93.889.285,34	27.461.112,30
407	Transferencias y Donaciones	650.258.559,04	531.888.394,80	531.017.730,38	531.017.730,38	118.370.164,24
408	Otros Gastos	26.718.016,00	22.043.986,39	22.043.986,39	22.043.986,39	4.674.029,61
411	Disminución de Pasivos	4.491.168,60	3.942.190,70	3.418.239,26	3.418.239,26	548.977,90
12. Totales		1.837.358.839,41	1.600.005.599,86	1.455.925.521,28	1.455.351.006,08	237.353.239,55
13. Fuente de Financiamiento: Recursos Ordinarios, Bandes, Fonden						
14. Fecha de Elaboración: 30/09/2014						
MINPPAL/OPP/APLA/09/PMYC/08-12						

6.1.6 Instituto Nacional de Nutrición (INN)

Exposición de Motivo:

El Instituto Nacional de Nutrición (INN), es un Instituto Autónomo, con personalidad jurídica y patrimonio propio e independiente del fisco nacional, domiciliado en la ciudad de Caracas y creado mediante Decreto N° 320, de fecha 18/11/1949. En fecha 12/09/1968, se publica en Gaceta Oficial N° 28727, la Ley del Instituto Nacional de Nutrición (INN), la cual tendría vigencia a partir del 01 de enero de 1969, derogando el Decreto N° 286 de fecha 26/12/1945, que crea el Patronato Nacional de Comedores Escolares y el Decreto N° 320 que crea el Instituto Nacional de Nutrición.

El Instituto Nacional de Nutrición (INN), es un ente autónomo, con personalidad jurídica y patrimonio propio e independiente del fisco nacional, adscrito a partir del 01 de enero de 2011, según Gaceta Oficial N° 39.553 de fecha 16 de noviembre de 2010, Decreto N° 7.805, al Ministerio del Poder Popular para la Alimentación. El Instituto Nacional de Nutrición ha desarrollado una destacada labor en materia de Seguridad Alimentaria para todos los venezolanos y venezolanas, velando junto con el poder popular por la nutrición como elemento de la suprema felicidad, ejerciendo la rectoría de las políticas nutricionales del estado venezolano.

Asume las funciones que desempeñan el Patronato Nacional de Comedores Escolares y además le corresponde, entre otros aspectos asesorar al Ejecutivo Nacional en la formulación de la Política Nacional de Nutrición y Alimentación del País, investigar sus problemas y supervisar, asesorar, estimular y contribuir con todos los organismos e instituciones que realicen actividades relacionadas.

Presupuesto 2014

A fines de garantizar el cumplimiento de los proyectos que desarrollará el Instituto Nacional de Nutrición (INN), para el ejercicio Fiscal 2014 el Ejecutivo Nacional asignó Recursos Ordinarios la cantidad de **Bs. 1.461.341.982**, el cual se desglosó de la siguiente manera: Acciones Centralizadas **Bs.**

1.181.500.000, y para Proyectos **Bs. 279.841.982**, tal y como se muestra a continuación:

Presupuesto Inicial por Categoría Presupuestaria - Año 2014		
¹ . Descripción	Metas	² . Recursos Asignados (Bs.)
Acciones Centralizadas		1.181.500.000
Dirección y Coordinación para el Gasto de los Trabajadores		804.445.713
Gestión Administrativa		37.334.479
Previsión y Protección Social		338.719.808
Protección y Atención Integral a las Familias y Personas en Refugios en Casos de Emergencia o Desastres		1.000.000
Proyectos		279.841.982
Escuela Venezolana de Alimentación "Bicentenario 5 de Julio."	2.138.598 Personas Capacitadas	30.819.916
Investigaciones y Monitoreo para la Seguridad Alimentaria y Nutricional	3.081.122 Evaluaciones Nutricionales	24.647.132
Atención Nutricional a través de la Red de Servicios de Alimentación Sana, Sabrosa, Segura y Soberana.	3.822.582 Personas Atendidas	84.033.982
Campaña Comunicacional y Educativa de Alimentación y Nutrición por el "Buen Comer para el Buen Vivir"	15.000.000 Persona Informada y Pesquisada	15.000.000
Comercialización de Productos "Linea Nutrvida" NUTRICHICA	4.000 Toneladas	94.943.563
Servicio de Educación y Recuperación Nutricional por una Cultura Alimentaria Sana, Sabrosa, Segura y Soberana.	60.000 Beneficiarios	30.397.389
³. Total General		1.461.341.982
⁴ . Unidad Administrativa: INN Oficina de Planificación Organización y Presupuesto		
MINPPAL/OPP/APLA/12/PMYC/08-12		

Para el ejercicio fiscal 2014, el Instituto Nacional de Nutrición sufrió 6 modificaciones presupuestarias alcanzando un incremento del 152%, por el monto de **Bs. 2.529.540.947**, correspondiendo **Bs. 1.779.448.731**, para Acción Centralizada y **Bs. 750.092.216**, para Proyectos. Y la fuente de financiamiento es de la siguiente manera: **Bs. 1.756.890.340**, Transferencia y Donaciones de la República y **Bs. 270.993.409**, por Recursos Propios, **Bs. 300.900.388** por **FONDEN** y **Bs. 200.756.810** por saldo de caja al 31/12/2013.

Estas modificaciones se debieron a la incorporación de recursos provenientes de Créditos Adicionales aprobados por la cantidad total de **Bs.397.191.921**, el cual se desglosa de la siguiente manera:

1. **Bs.58.706.731** para cubrir el déficit presupuestario generado por el Decreto Presidencial de fecha 06/01/2014, referida al incremento salarial mínimo;
2. **Bs.132.772.085** para cubrir el déficit presupuestario generado por la nueva escala de sueldo para funcionarios y funcionarias que laboran como médicos y medicas al servicios de la administración pública nacional y su insuficiencia personal profesional y técnico año 2014.
3. **Bs.164.540.078** para cubrir el déficit presupuestario generado por el Decreto Presidencial de fecha 01/05/2014.
4. **Bs.23.000.256** para cubrir aumento del tabulador del Funcionario Público.
5. **Bs.24.247.160** para cubrir el déficit presupuestario generado por el Decreto Presidencial de fecha 01/12/2014 y el aumento del tabulador del Funcionario Público.

Por otro lado, el Instituto incorporo Ingresos Propios por la cantidad de **Bs.169.349.846**, por concepto de la venta de los productos de la “Línea Nutritiva” **NUTRICHICA** y Convenios con los diferentes entes que conforman la Administración Pública Nacional, así como también recursos por el **FONDEN** por la cantidad de **Bs.300.900.388** y **Bs.200.756.810** por saldo de caja al 31/12/2013. A continuación, se detallan las modificaciones por categoría presupuestaria:

Presupuesto Ley y Modificaciones por Categoría - Entes Descentralizados - Año 2014				¹ Fecha:	31/12/2014
² Código:	A0057				
³ Nombre del Organismo:	INSTITUTO NACIONAL DE NUTRICIÓN (I.N.N)				
⁴ Órgano de Adscripción:	Ministerio del Poder Popular Para la Alimentación				
⁵ Categoría	⁶ Presupuesto Ley	⁷ Modificaciones Presupuestarias			¹¹ Presupuesto Modificado
		⁸ Créditos Adicionales	⁹ Ingresos Propios	¹⁰ Otras Fuentes	
Acciones Centralizadas					
Dirección y Coordinación de los Gastos de los Trabajadores	804.445.713	285.743.691	0	0	1.090.189.404
Gestión Administrativa	37.334.479	0		200.756.810	238.091.289
Previsión y Protección Social	338.719.808	111.448.230	0	0	450.168.038
Protección y Atención Integral a las Familias y Personas en Refugios en Casos de Emergencia o Desastres	1.000.000	0	0	0	1.000.000
¹² Total Acciones Centralizadas	1.181.500.000	397.191.921	0	200.756.810	1.779.448.731
Proyectos					
Escuela Venezolana de Alimentacion y Nutricion "Bicentenario 5 de Julio"	30.819.916	0	0	0	30.819.916
Investigaciones y Monitoreo para la Seguridad Alimentaria y Nutricional	24.647.132	0	0	0	24.647.132
Atencion Nutricional a traves de la Red de Servicios de Alimentacion Sana, Sabrosa, Segura y Soberana.	84.033.982	0	44.198.170	186.669.685	314.901.837
Campaña Comunicacional y Educativa de Alimentacion y Nutricion por el "Buen Comer para el Buen Vivir".	15.000.000	0	8.446.196	0	23.446.196
Comercializacozn de Productos "Linea Nutrívita"	94.943.563	0	116.705.480	114.230.703	325.879.746
Servicio de Educacion y Recuperacion Nutricional por una Cultura Alimentaria Sana, Sabrosa, Segura y Soberana.	30.397.389	0	0	0	30.397.389
¹³ Total Proyectos	279.841.982	0	169.349.846	300.900.388	750.092.216
¹⁴ Total Acciones Centralizadas + Proyectos	1.461.341.982	397.191.921	169.349.846	501.657.198	2.529.540.947

MINPPAL/OPP/APLA/03/PMYC/08-12

Presupuesto Ley y Modificaciones por Partida Presupuestaria - Año 2014¹. Código: A0057². Nombre del Organismo: INSTITUTO NACIONAL DE NUTRICIÓN (I.N.N)³. Organo de Adscripción: Ministerio del Poder Popular Para la Alimentación⁴. Año: 2014

(Expresado en Bs)

5. Partida	6. Denominación	7. Presupuesto Aprobado	8. Modificaciones	9. Presupuesto con Modificaciones
401	Gastos de Personal	795.503.838	284.643.691	1.080.147.529
402	Materiales, Suministros y Mercancías	155.420.578	114.593.203	270.013.781
403	Servicios No Personales	106.794.026	120.898.090	227.692.116
404	Activos Reales	43.968.172	235.858.941	279.827.113
405	Activos Financieros	0	0	0
407	Transferencias y Donaciones	340.219.808	111.448.230	451.668.038
408	Otros Gastos	500.000	0	500.000
411	Disminución de Pasivos	18.935.560	200.756.810	219.692.370
¹⁰ . Totales		1.461.341.982	1.068.198.965	2.529.540.947

¹¹. Fuente de Financiamiento: Transferencia y Donaciones de la República / Recursos Propios / FONDEN / Otras Fuentes¹². Fecha de Elaboración: 31-12-2014

MINPPAL/OPP/APLA/02/PMYC/08-12

Los Proyectos aprobados por la Oficina Nacional de Presupuesto (ONAPRE) para ser ejecutados durante el Ejercicio Fiscal 2014 por el Instituto Nacional de Nutrición fueron los siguientes:

1. Atención Nutricional a través de la red de servicios de alimentación sana, sabrosa, segura y soberana.
2. Campaña Comunicacional y Educativa de Alimentación y Nutrición por el Buen Comer para el Buen Vivir.
3. Escuela Venezolana de Alimentación "Bicentenario 5 de Julio."
4. Investigación y Monitoreo para la Seguridad Alimentaria y Nutricional.
5. Comercialización de productos Línea Nutrivida "Nutrichicha".
6. Servicio de Educación y Recuperación Nutricional por una Cultura Alimentaria Sana, Sabrosa, Segura y Soberana.

El Presupuesto del Instituto Nacional de Nutrición (INN), fue ejecutado en un 73% durante el ejercicio fiscal, tal como demuestra en siguiente tabla:

CODIGO PRESUPUESTARIO DEL ENTE: A0057

DENOMINACIÓN DEL ENTE: Instituto Nacional de Nutrición (INN)

ORGANO DE ADSCRIPCIÓN: Ministerio del Poder Popular para la Alimentación (MINPPAL)

MES: NOVIEMBRE

PERIODO PRESUPUESTARIO: AÑO 2014

Ejecución Financiera Mensual de los Entes Adscritos por Categoría Presupuestaria						
(En Bolívars)						
Código	Descripción	Presupuesto Modificado	Ejecución Financiera			Disponibilidad Presupuestaria
			Compromiso	Causado	Pagado	
	Acciones Centralizadas:	1.644.962.325	1.415.465.647	1.184.224.412	1.139.739.040	229.496.678
	Dirección y Coordinación para los Gastos de los Trabajadores	955.702.998	812.727.888	672.962.271	637.441.367	142.975.110
	Gestión Administrativa	238.091.289	189.168.436	185.113.719	182.344.606	48.922.853
	Previsión y Protección Social	450.168.038	412.575.877	325.164.976	318.973.450	37.592.161
	Proteccion y Atención Integral a las Familias y Personas en Refugios en Casos de Emergencias o Desastres	1.000.000	993.446	983.446	979.617	6.554
	Proyectos:	624.857.197	410.939.437	309.155.562	288.019.149	213.917.760
122951	Atención Nutricional a través de la Red de Servicios de Alimentación Sana, Sabrosa, Segura y Soberana.	289.682.743	168.604.082	77.357.930	62.651.378	121.078.661
122020	Comercialización de la Línea Nutrívita	229.310.017	146.431.639	147.170.735	143.357.335	82.878.378
122186	Servicios de Educación y Recuperación Nutricional por una Cultura Alimentaria Sana, Sabrosa, Segura y Soberana	30.397.389	23.259.190	20.530.753	19.439.900	7.138.199
121945	Escuela Venezolana de Alimentación y Nutrición "Bicentenario 5 de Julio"	30.819.916	29.944.629	29.255.348	28.911.677	875.287
123070	Campaña Comunicacional y Educativa de Alimentación y Nutrición por el "Comer bien para vivir bien".	20.000.000	19.688.096	15.673.381	15.079.543	311.904
123135	Investigación y Monitoreo para la acción en nutrición.	24.647.132	23.011.801	19.167.415	18.579.316	1.635.331
	Total	2.269.819.522	1.826.405.084	1.493.379.974	1.427.758.189	443.414.438

CÓDIGO PRESUPUESTARIO DEL ENTE: A0057						
DENOMINACIÓN DEL ENTE: Instituto Nacional de Nutrición (INN)						
ORGANO DE ADSCRIPCIÓN: Ministerio del Poder Popular para la Alimentación (MINPPAL)						MES: NOVIEMBRE
PERIODO PRESUPUESTARIO: AÑO 2014						
Resumen de Creditos por Partidas						
Partidas	Denominación	Presupuestado Modificado 2014	Compromiso	Causado	Pagado	Disponibilidad
4.01	Gastos de Personal	945.661.123	803.523.384	664.162.263	628.747.485	142.137.739
4.02	Materiales, Suministros y Mercancias	206.522.545	138.061.290	131.963.070	116.127.956	68.461.255
4.03	Servicios No Personales	169.071.555	169.071.555	148.190.061	141.783.625	-
4.04	Activos Reales	276.703.891	157.209.963	78.058.218	77.546.050	119.493.928
4.05	Activos Financieros	-	-	-	-	-
4.07	Transferencias y Donaciones	451.668.038	414.888.752	327.396.851	321.028.340	36.779.286
4.08	Otros Gastos	500.000	-	-	-	500.000
4.11	Disminución de Pasivos	219.692.370	143.650.139	143.609.511	142.524.731	76.042.231
4.12	Disminución de Patrimonio	-	-	-	-	-
	Total	2.269.819.522	1.826.405.083	1.493.379.974	1.427.758.187	443.414.439

Ejecución al mes de Noviembre

FUENTE: Instituto Nacional de Nutrición (INN)**Estados Financieros:**

A continuación se presentan los cuadros de Balance General, Estado de Resultados, Estado de Flujos de Fondos, y Estado de Movimiento en las Cuentas de Patrimonio proyectados al cierre del ejercicio:

INSTITUTO NACIONAL DE NUTRICIÓN
BALANCE GENERAL
AL 31-12-2014
* (EXPRESADO EN BOLÍVARES)

ACTIVO	581.687.045,14
<u>ACTIVO CIRCULANTE</u>	174.586.074,97
Activo Disponible	128.582.325,00
Bancos	128.582.325,00
Activo Exigible	42.494.165,28
Otras Cuentas a Cobrar a Corto Plazo	29.216.350,00
Anticipo a Proveedores	13.277.815,28
Activo Realizable	22.940,99
Inventario de Materiales y Suministros	22.940,99
Otros Activos Circulantes	3.486.643,70
Otras Cuentas por Cobrar a Terceros	3.486.643,70
<u>ACTIVO NO CIRCULANTE</u>	407.100.970,17
Propiedad Planta y Equipo	412.641.845,17
menos depreciación de propiedad Planta y equipo	5.916.615,00
Propiedad Planta y Equipo neto	406.725.230,17
Activos Intangibles	375.740,00
Activos Intangibles Neto	375.740,00
PASIVO	221.911.777,00
<u>PASIVO CIRCULANTE</u>	93.329.452,00
Cuentas a Pagar a Corto Plazo	93.329.452,00
<u>PASIVO NO CIRCULANTE</u>	128.582.325,00
Efectos por pagar a mediano y largo plazo	128.582.325,00
PATRIMONIO	359.775.268,14
CAPITAL SOCIAL	25.510,00
TRANSFERENCIAS DE CAPITAL	175.902.073,00
Transferencias de Capital del Sector Público	175.902.073,00
SUPERAVIT NO DISTRIBUIDO - DEFICIT	
ACUMULADO	183.847.685,14
Resultado Acumulado de Ejercicio Anteriores	59.926.006,56
Resultado del Ejercicio	60.199.765,86
Ajuste de años anteriores	63.721.912,72
PASIVO + PATRIMONIO	581.687.045,14

Marilyn Di Luca
Directora Ejecutiva

Aquiles Moreno
Director de Administración

Francisco Velásquez
Jefe de Contabilidad

se refiere a cifras estimadas

INSTITUTO NACIONAL DE NUTRICION
ESTADO DE RESULTADOS
AL 31-12-2014
*** (EXPRESADO EN BOLIVARES)**

Ingresos Corrientes	1.833.623.026,86
Transferencias y Donaciones Corrientes Del Sector Publico	1.636.334.071,66
Transferencias Corrientes Internas Recibidas	1.632.746.334,70
Transferencias Corrientes Recibidas del Sector Publico	1.632.746.334,70
Donaciones Corrientes Internas Recibidas	3.587.736,96
Donaciones Corrientes recibidas del Sector Público	3.587.736,96
Venta de Bienes y Servicios	197.148.340,30
Ingresos por la venta de Bienes y Servicios	197.148.340,30
Ingresos del Sector Privado	0,00
Ingresos Recibidos del Sector Privado	0,00
Intereses por Depósitos en Instituciones Financieras	140.614,90
Intereses por Depósitos a la Vista Sede Central	120.353,94
Intereses por Depósitos a la Vista unidades	20.260,96
GASTOS CORRIENTES	1.773.423.261,00
Gastos de Consumo	1.321.255.223,00
Gastos de Personal	945.661.123,00
Materiales, Suministros y Mercancías	206.522.545,00
Servicios no Personales	169.071.555,00
Otros Gastos Corrientes	500.000,00
Transferencias y Donaciones	451.668.038,00
RESULTADO DEL EJERCICIO	60.199.765,86

Marilyn Di Luca
Directora Ejecutiva

Aquiles Moreno
Director de Administración

Francisco Velásquez
Jefe de Contabilidad

se refiere a cifras estimadas

INSTITUTO NACIONAL DE NUTRICION
BALANCE DE COMPROBACIÓN
AL 31-12-2014
*** (EXPRESADO EN BOLÍVARES)**

DENOMINACIÓN	DEBE	HABER
ACTIVO		
ACTIVO CIRCULANTE		
ACTIVO DISPONIBLE	128.582.325,00	
ACTIVO EXIGIBLE	42.494.165,28	
ACTIVO REALIZABLE	22.940,99	
OTROS ACTIVOS CIRCULANTES	3.486.643,70	
ACTIVO NO CIRCULANTE		
PROPIEDAD PLANTA Y EQUIPO	412.641.845,17	
ACTIVO INTANGIBLE	375.740,00	
PASIVO		
PASIVO CIRCULANTE		
CUENTAS Y EFECTOS A PAGAR A CORTO PLAZO		93.329.452,00
PASIVO NO CIRCULANTE		
Efectos por Pagar a Mediano y Largo Plazo		128.582.325,00
DEPRECIACION Y AMORTIZACION		5.916.615,00
PATRIMONIO		
CAPITAL SOCIAL		25.510,00
RESULTADO		
RESULTADOS ACUMULADOS		59.926.006,56
Resultados de Ejercicios Anteriores		63.721.912,72
INGRESOS		
INGRESOS ORDINARIOS		1.636.334.071,66
VENTA DE BIENES Y SERVICIOS		197.148.340,30
INTERESES POR DEPOSITOS A LA VISTA		140.614,90
TRANSFERENCIAS DEL CAPITAL		175.902.073,00
TRANSFERENCIAS Y DONACIONES CORRIENTES		
DONACIONES		
GASTOS		
GASTOS DE CONSUMO		
Gastos de personal	945.661.123,00	
Materiales, Suministros y Mercancía	206.522.545,00	
Servicios no Personales	169.071.555,00	
OTROS GASTOS	500.000,00	
TRANSFERENCIAS Y DONACIONES CORRIENTES	451.668.038,00	
TOTAL Bs.	2.361.026.921,14	2.361.026.921,14

Marilyn Di Luca
Directora Ejecutiva

Aquiles Moreno
Director de Administración

Francisco Velásquez
Jefe de Contabilidad

se refiere a cifras estimadas

¹ Código: A0057
² Nombre del Organismo: Instituto Nacional de Nutrición (I.N.N.)
³ Órgano de Adscripción: Ministerio del Poder Popular para la Alimentación
Estado de Flujo de Efectivo
4. Para el año terminado al 31-12-2014
(Expresado en bolívares)

⁵ Denominación:	Año
Flujo de Efectivo Proveniente de Actividades Operativas:	⁶ Monto
Utilidad antes de Impuesto del Ejercicio	60.199.766
Ajuste para Conciliar la Utilidad y el Efectivo Neto	231.731.206
Provisto por Actividades Operativas:	
Amortización de Prepagados y provisión	
Depreciación	500.000
Cambios Netos en Operaciones de Activos y Pasivos:	
(Aumento) Disminuciones de Cuentas por Cobrar a Clientes	-23.279.474
(Aumento) Disminuciones de Cuentas por Cobrar Empleados	
(Aumento) Disminuciones de Inventarios	9.773.712
(Aumento) Disminuciones Seguros Pagados por Anticipado	
(Aumento) Disminuciones Impuesto Retenido	
(Aumento) Disminuciones Otros Activos	
(Aumento) Disminuciones Cuentas por Pagar Comerciales	
(Aumento) Disminuciones Impuesto a los activos empresariales a pagar	
Efectivo Neto Provisto (Aplicado) por Actividades Operativas	278.925.210
Datos del Flujo de Efectivo Provenientes de Actividades de Inversión:	-276.703.891
Adquisición de Activos Fijos	-276.703.891
Efectivo Neto Usado en Actividades de Inversión	-290.209.653
Datos del Flujo de Efectivo Proveniente de Actividades de Finanzas:	-57.302.305
Cuentas por Pagar Accionistas	-57.302.305
Aumento de Capital Social	
Efectivo Neto Provisto por Actividades de Finanzas	
Aumento Neto en Efectivo y Equivalentes de Efectivo	-68.586.748
Efectivo y Equivalente de Efectivo al Inicio del Ejercicio	197.169.073
Efectivo y Equivalente de Efectivo al Cierre del Ejercicio	128.582.325

⁷ Fuente: Oficina de Administración y Finanzas

⁸ Fecha de elaboración: 12-12-2014

Marilyn Di Luca
Directora Ejecutiva

Aquiles Moreno
Director de Administración

Francisco Velásquez
Jefe de Contabilidad

Notas de los estados Financieros

El Instituto Nacional de Nutrición se rige en materia contable por la Contraloría General de la República Bolivariana de Venezuela, por los principios contables de Aceptación General emitidos por la Federación de Colegios de Contadores Públicos de Venezuela y por las reglamentaciones y procedimientos que dicte o le apruebe la Oficina Nacional de Contabilidad Pública (ONCOP) y la oficina Nacional de Presupuesto (ONAPRE) dependientes del Ministerio del Poder Popular de Planificación y Finanzas.

Los gastos son registrados mediante el compromiso, causado en el ejercicio fiscal siempre que exista disponibilidad en la partida respectiva en la ejecución presupuestaria como son: gastos de personal, materiales y suministros y servicios no personales. Igualmente se considera gastado un crédito cuando queda afectado válidamente por un compromiso.

Los pasivos se originan cuando se registran el causado de algún gasto.

La contabilidad registra las operaciones del Instituto de acuerdo con el Plan Único de Cuentas prescrito por la Oficina Nacional de Presupuesto (ONAPRE) con las adecuaciones requeridas para el buen funcionamiento del sistema respectivo.

Los aportes que anualmente le asignan al Instituto en la Ley de presupuesto de Ingresos y Gastos y operaciones de financiamiento de los entes Descentralizados y los ingresos que percibe por servicios propios se incluirán de acuerdo a lo que establece la ley Orgánica de la Administración Pública y lo que dicta el reglamento Nro 1 de la misma ley.

Los activos fijos se registran a cifras históricas a las cuales se les deduce la depreciación acumulada, salvo a los terrenos, libros adquiridos y obras de arte. La depreciación es calculada usando el método de línea recta, tomando criterios según sus años de vida útil.

El Instituto acumula los pasivos para las indemnizaciones laborales por terminación de la relación de trabajo del personal empleado conforme a la ley del Estatuto de la Función Pública y obreros de acuerdo a Ley Orgánica del Trabajo.

Para el análisis efectuado a la Cuentas en el Balance a fin de sincerar los saldos de operaciones del Instituto los ajustes se registran contra la cuenta Ajustes de Ejercicios Anteriores.

El Instituto es agente de Retención de Impuesto Sobre la Renta (ISLR) de acuerdo al Reglamento de la Ley de Impuesto Sobre la Renta, del Impuesto al Valor Agregado (IVA) y Timbre Fiscal que es el impuesto Municipal.

Notas Explicativas Del Balance General

Efectivo y equivalentes de efectivo

El siguiente es un detalle del efectivo y equivalentes del efectivo, expresado en Bolívares:

Descripción	Monto en Bs.
Caja Chica	0
Bancos Públicos	312.806.336
Bancos Privados	2.348.196
Total Disponibles	315.154.532

El saldo de cuentas por cobrar representa un cobro pendiente a terceros que no fueron cobradas en el presente ejercicio fiscal, los cuales se ajustaran en el siguiente ejercicio fiscal.

El saldo de la cuenta otros activos circulantes presenta un monto de bolívares 3.486.644,00, correspondiente a un deposito en el Banco Canarias intervenido por el Estado y será sincerado cuando se reciban los documentos respectivos.

Los Terrenos son Activos no depreciables, las cuentas de las edificaciones incluyen valores originales mas las mejoras y reparaciones mayores realizadas, los títulos de propiedad de los activos fijos en su mayoría son incompletos, algunos inexistentes. Los Activos Fijos son valorados al costo histórico, actualmente el departamento de Bienes Nacionales se encuentra efectuando los inventarios de los bienes muebles e inmuebles con la respectiva depreciación (muebles) a nivel nacional para ajustar los saldos a la realidad del activo no circulante, por cuanto el saldo que tiene la cuenta no está ajustado, es importante destacar que esta es una institución que cuenta con muchos años en los cuales algunos de los bienes ya deben estar desincorporados en la contabilidad.

La depreciación se realiza a los activos fijos en el caso de los bienes muebles debido a su vida útil según sea el activo y se realiza en forma global sin considerar la discriminación que ofrece el rubro del activo fijo.

En el pasivo se encuentra lo adeudado por concepto de Proveedores y Prestaciones Sociales a los trabajadores sin embargo estas provisiones no representan todo lo adeudado por dicho concepto, la dirección responsable

debe plantearse como meta sincerar y realizar la provisión de las prestaciones sociales e intereses según lo que establece la ley (como son primer régimen con corte al 18-07-97 y segundo régimen desde el 19-07-97 hasta la fecha), estos montos serán ajustados con la información que nos remita la oficina de personal y se creará la cuenta contable de las provisiones para cada régimen en la contabilidad del Instituto a fin de sincerar los saldos.

El resto de las cuentas por pagar están en proceso de revisión y actualización.

El resultado del ejercicio al 30/09/2014 arroja un saldo positivo por cuanto el ingreso fue mayor que el egreso, pero el mismo indica de que se encuentra con un superávit, pero es señal que faltan gastos de personal por pagar que a la fecha no se han tramitado.

La cuenta de pasivos circulantes es deuda que se tiene con terceras personas como el caso de los proveedores una vez cancelados se ajustan en la contabilidad, prestaciones sociales de jubilados (2014)

Se han realizados ajustes a la cuenta resultados de ejercicios años anteriores por cuanto existen cuentas que presentan saldos contrario a su naturaleza, que se han arrastrados de ejercicio fiscales anteriores y que no fueron ajustadas en su oportunidad.

En la Cuenta Transferencias de Capital del Sector Público, se encuentra la donación efectuada por el FONDEN al Instituto Nacional de Nutrición, para la adquisición de Activos que serán incorporados a la Comercializadora del producto (Nutrichicha) y la Coordinación Nacional de Areperas Venezuela.

Ejecución Financiera de Ingresos

Ejecución Financiera del Presupuesto de Ingresos - Enero 2013¹. Código: A0057². Nombre del Organismo: INSTITUTO NACIONAL DE NUTRICION³. Organo de Adscripción: MINISTERIO DEL PODER POPULAR PARA LA ALIMENTACION⁴. Periodicidad de la Información: Mensual (X) Anual ()
(Expresado en Bs)

⁵ . Partida	⁶ . Ramos y Fuente de Financiamiento	⁷ . Ley de Presupuesto y Modificaciones	⁸ . Devengado	⁹ . Recaudado
	Ingresos Corrientes	71.333.091	71.333.091	71.333.091
	Ingresos de Capital	916.909	916.909	916.909
¹⁰ . Totales		72.250.000	72.250.000	72.250.000
¹¹ . Fuente de Financiamiento: Presupuesto Ley				
¹² . Fecha de Elaboración:				

MINPPAL/OPP/APLA/08/PMYC/08-12

Ejecución Financiera del Presupuesto de Ingresos - Febrero 2013¹. Código: A0057². Nombre del Organismo: INSTITUTO NACIONAL DE NUTRICION³. Organo de Adscripción: MINISTERIO DEL PODER POPULAR PARA LA ALIMENTACION⁴. Periodicidad de la Información: Mensual (X) Anual ()
(Expresado en Bs)

⁵ . Partida	⁶ . Ramos y Fuente de Financiamiento	⁷ . Ley de Presupuesto y Modificaciones	⁸ . Devengado	⁹ . Recaudado
	Ingresos Corrientes	71.333.091	71.333.091	71.333.091
	Ingresos de Capital	916.909	916.909	916.909
¹⁰ . Totales		72.250.000	72.250.000	72.250.000
¹¹ . Fuente de Financiamiento: Presupuesto Ley				
¹² . Fecha de Elaboración:				

MINPPAL/OPP/APLA/08/PMYC/08-12

Ejecución Financiera del Presupuesto de Ingresos - Marzo 2013

1. Código: A0057

2. Nombre del Organismo: INSTITUTO NACIONAL DE NUTRICION

3. Organo de Adscripción: MINISTERIO DEL PODER POPULAR PARA LA ALIMENTACION

4. Periodicidad de la Información: Mensual (X) Anual ()
(Expresado en Bs)

5. Partida	6. Ramos y Fuente de Financiamiento	7. Ley de Presupuesto y Modificaciones	8. Devengado	9. Recaudado
	Ingresos Corrientes	71.333.091	71.333.091	71.333.091
	Ingresos de Capital	916.909	916.909	916.909
10. Totales		72.250.000	72.250.000	72.250.000

11. Fuente de Financiamiento: Presupuesto Ley

12. Fecha de Elaboración:

MINPPAL/OPP/APLA/08/PMYC/08-12

Ejecución Financiera del Presupuesto de Ingresos - Abril 2013

1. Código: A0057

2. Nombre del Organismo: INSTITUTO NACIONAL DE NUTRICION

3. Organo de Adscripción: MINISTERIO DEL PODER POPULAR PARA LA ALIMENTACION

4. Periodicidad de la Información: Mensual (X) Anual ()
(Expresado en Bs)

5. Partida	6. Ramos y Fuente de Financiamiento	7. Ley de Presupuesto y Modificaciones	8. Devengado	9. Recaudado
	Ingresos Corrientes	71.333.091	71.333.091	71.333.091
	Ingresos de Capital	916.909	916.909	916.909
10. Totales		72.250.000	72.250.000	72.250.000

11. Fuente de Financiamiento: Presupuesto Ley

12. Fecha de Elaboración:

MINPPAL/OPP/APLA/08/PMYC/08-12

Ejecución Financiera del Presupuesto de Ingresos - Mayo 2013

1. Código: A0057

2. Nombre del Organismo: INSTITUTO NACIONAL DE NUTRICION

3. Organo de Adscripción: MINISTERIO DEL PODER POPULAR PARA LA ALIMENTACION

4. Periodicidad de la Información: Mensual (X) Anual ()

(Expresado en Bs)

5. Partida	6. Ramos y Fuente de Financiamiento	7. Ley de Presupuesto y Modificaciones	8. Devengado	9. Recaudado
	Ingresos Corrientes	71.333.091	71.333.091	71.333.091
	Ingresos de Capital	916.909	916.909	916.909
10. Totales		72.250.000	72.250.000	72.250.000

11. Fuente de Financiamiento: Presupuesto Ley

12. Fecha de Elaboración:

MINPPAL/OPP/APLA/08/PMYC/08-12

Ejecución Financiera del Presupuesto de Ingresos - Junio 2013

1. Código: A0057

2. Nombre del Organismo: INSTITUTO NACIONAL DE NUTRICION

3. Organo de Adscripción: MINISTERIO DEL PODER POPULAR PARA LA ALIMENTACION

4. Periodicidad de la Información: Mensual (X) Anual ()

(Expresado en Bs)

5. Partida	6. Ramos y Fuente de Financiamiento	7. Ley de Presupuesto y Modificaciones	8. Devengado	9. Recaudado
	Ingresos Corrientes	71.333.091	71.333.091	71.333.091
	Ingresos de Capital	916.909	916.909	916.909
10. Totales		72.250.000	72.250.000	72.250.000

11. Fuente de Financiamiento: Presupuesto Ley

12. Fecha de Elaboración:

MINPPAL/OPP/APLA/08/PMYC/08-12

Ejecución Financiera del Presupuesto de Ingresos - Julio 2013

1. Código: A0057

2. Nombre del Organismo: INSTITUTO NACIONAL DE NUTRICION

3. Organo de Adscripción: MINISTERIO DEL PODER POPULAR PARA LA ALIMENTACION

4. Periodicidad de la Información: Mensual (X) Anual ()

(Expresado en Bs)

5. Partida	6. Ramos y Fuente de Financiamiento	7. Ley de Presupuesto y Modificaciones	8. Devengado	9. Recaudado
	Ingresos Corrientes	83.886.858	83.886.858	83.886.858
	Ingresos de Capital	916.909	916.909	916.909
10. Totales		84.803.767	84.803.767	84.803.767
11. Fuente de Financiamiento: Presupuesto Ley				
12. Fecha de Elaboración:				

MINPPAL/OPP/APLA/08/PMYC/08-12

Ejecución Financiera del Presupuesto de Ingresos - Agosto 2013

1. Código: A0057

2. Nombre del Organismo: INSTITUTO NACIONAL DE NUTRICION

3. Organo de Adscripción: MINISTERIO DEL PODER POPULAR PARA LA ALIMENTACION

4. Periodicidad de la Información: Mensual (X) Anual ()

(Expresado en Bs)

5. Partida	6. Ramos y Fuente de Financiamiento	7. Ley de Presupuesto y Modificaciones	8. Devengado	9. Recaudado
	Ingresos Corrientes	115.139.700	115.139.700	115.139.700
	Ingresos de Capital	916.909	916.909	916.909
10. Totales		116.056.609	116.056.609	116.056.609
11. Fuente de Financiamiento: Presupuesto Ley				
12. Fecha de Elaboración:				

MINPPAL/OPP/APLA/08/PMYC/08-12

Ejecución Financiera del Presupuesto de Ingresos - Septiembre 2013^{1.} Código: A0057^{2.} Nombre del Organismo: INSTITUTO NACIONAL DE NUTRICION^{3.} Organo de Adscripción: MINISTERIO DEL PODER POPULAR PARA LA ALIMENTACION^{4.} Periodicidad de la Información: Mensual (☒) Anual (☐)
(Expresado en Bs)

^{5.} Partida	^{6.} Ramos y Fuente de Financiamiento	^{7.} Ley de Presupuesto y Modificaciones	^{8.} Devengado	^{9.} Recaudado
	Ingresos Corrientes	97.189.220	97.189.220	97.189.220
	Ingresos de Capital	916.909	916.909	916.909
^{10.} Totales		98.106.129	98.106.129	98.106.129
^{11.} Fuente de Financiamiento: Presupuesto Ley , Creditos Adicionales				
^{12.} Fecha de Elaboración:				

MINPPAL/OPP/APLA/08/PMYC/08-12

Ejecución Financiera del Presupuesto de Ingresos - Octubre 2013^{1.} Código: A0057^{2.} Nombre del Organismo: INSTITUTO NACIONAL DE NUTRICION^{3.} Organo de Adscripción: MINISTERIO DEL PODER POPULAR PARA LA ALIMENTACION^{4.} Periodicidad de la Información: Mensual (☒) Anual (☐)
(Expresado en Bs)

^{5.} Partida	^{6.} Ramos y Fuente de Financiamiento	^{7.} Ley de Presupuesto y Modificaciones	^{8.} Devengado	^{9.} Recaudado
	Ingresos Corrientes	86.303.220	86.303.220	86.303.220
	Ingresos de Capital	916.909	916.909	916.909
^{10.} Totales		87.220.129	87.220.129	87.220.129
^{11.} Fuente de Financiamiento: Presupuesto Ley , Ingresos Propios, Creditos Adicionales				
^{12.} Fecha de Elaboración:				

MINPPAL/OPP/APLA/08/PMYC/08-12

Ejecución Financiera del Presupuesto de Ingresos - Noviembre 2013¹. Código: A0057². Nombre del Organismo: INSTITUTO NACIONAL DE NUTRICION³. Organo de Adscripción: MINISTERIO DEL PODER POPULAR PARA LA ALIMENTACION⁴. Periodicidad de la Información: Mensual (X) Anual ()
(Expresado en Bs)

⁵ . Partida	⁶ . Ramos y Fuente de Financiamiento	⁷ . Ley de Presupuesto y Modificaciones	⁸ . Devengado	⁹ . Recaudado
	Ingresos Corrientes	432.149.561	432.149.561	432.149.561
	Ingresos de Capital	916.909	916.909	916.909
¹⁰ . Totales		433.066.470	433.066.470	433.066.470
¹¹ . Fuente de Financiamiento: Presupuesto Ley , Ingresos Propios, Creditos Adicionales				
¹² . Fecha de Elaboración:				

MINPPAL/OPP/APLA/08/PMYC/08-12

Ejecución Financiera de Gastos:**Ejecución Financiera del Presupuesto de Ingresos - Año 2014**¹. Código: A0057². Nombre del Organismo: INSTITUTO NACIONAL DE NUTRICION (I.N.N.)³. Organo de Adscripción: MINISTERIO DEL PODER POPULAR PARA LA ALIMENTACION⁴. Periodicidad de la Información: Mensual (Enero) Anual ()
(Expresado en Bs)

⁵ . Partida	⁶ . Ramos y Fuente de Financiamiento	⁷ . Ley de Presupuesto y Modificaciones	⁸ . Devengado	⁹ . Recaudado
	Ingresos Corrientes	180.931.576	180.931.576	180.931.576
	Ingresos de Capital	6.272.230	6.272.230	6.272.230
¹⁰ . Totales		187.203.806	187.203.806	187.203.806

¹¹. Fuente de Financiamiento: Transferencia y Donaciones de la República / Recursos Propios / Saldo de Caja / FONDEN¹². Fecha de Elaboración: 31-01-2014

MINPPAL/OPP/APLA/08/PMYC/08-12

Ejecución Financiera del Presupuesto de Ingresos - Año 2014¹. Código: A0057² Nombre del Organismo: INSTITUTO NACIONAL DE NUTRICION (I.N.N.)³ Organo de Adscripción: MINISTERIO DEL PODER POPULAR PARA LA ALIMENTACION⁴ Periodicidad de la Información: Mensual (Febrero) Anual ()

(Expresado en Bs)

⁵ . Partida	⁶ . Ramos y Fuente de Financiamiento	⁷ . Ley de Presupuesto y Modificaciones	⁸ . Devengado	⁹ . Recaudado
	Ingresos Corrientes	180.931.576	180.931.576	180.931.576
	Ingresos de Capital	6.272.230	6.272.230	6.272.230
¹⁰ . Totales		187.203.806	187.203.806	187.203.806

¹¹. Fuente de Financiamiento: Transferencia y Donaciones de la República / Recursos Propios / Saldo de Caja / FONDEN¹². Fecha de Elaboración: 28-02-2014

MINPPAL/OPP/APLA/08/PMYC/08-12

Ejecución Financiera del Presupuesto de Ingresos - Año 2014¹. Código: A0057² Nombre del Organismo: INSTITUTO NACIONAL DE NUTRICION (I.N.N.)³ Organo de Adscripción: MINISTERIO DEL PODER POPULAR PARA LA ALIMENTACION⁴ Periodicidad de la Información: Mensual (Marzo) Anual ()

(Expresado en Bs)

⁵ . Partida	⁶ . Ramos y Fuente de Financiamiento	⁷ . Ley de Presupuesto y Modificaciones	⁸ . Devengado	⁹ . Recaudado
	Ingresos Corrientes	180.931.577	180.931.577	180.931.577
	Ingresos de Capital	6.397.230	6.397.230	6.397.230
¹⁰ . Totales		187.328.807	187.328.807	187.328.807

¹¹. Fuente de Financiamiento: Transferencia y Donaciones de la República / Recursos Propios / Saldo de Caja / FONDEN¹². Fecha de Elaboración: 31-03-2014

MINPPAL/OPP/APLA/08/PMYC/08-12

Ejecución Financiera del Presupuesto de Ingresos - Año 2014¹. Código: A0057² Nombre del Organismo: INSTITUTO NACIONAL DE NUTRICION (I.N.N.)³ Organo de Adscripción: MINISTERIO DEL PODER POPULAR PARA LA ALIMENTACION⁴ Periodicidad de la Información: Mensual (Enero - Marzo) Anual ()

(Expresado en Bs)

⁵ . Partida	⁶ . Ramos y Fuente de Financiamiento	⁷ . Ley de Presupuesto y Modificaciones	⁸ . Devengado	⁹ . Recaudado
	Ingresos Corrientes	542.794.729	542.794.729	542.794.729
	Ingresos de Capital	18.941.691	18.941.691	18.941.691
¹⁰ . Totales		561.736.420	561.736.420	561.736.420

¹¹. Fuente de Financiamiento: Transferencia y Donaciones de la República / Recursos Propios / Saldo de Caja / FONDEN¹² Fecha de Elaboración: 31-03-2014

MINPPAL/OPP/APLA/08/PMYC/08-12

Ejecución Financiera del Presupuesto de Ingresos - Año 2014¹. Código: A0057² Nombre del Organismo: INSTITUTO NACIONAL DE NUTRICION (I.N.N.)³ Organo de Adscripción: MINISTERIO DEL PODER POPULAR PARA LA ALIMENTACION⁴ Periodicidad de la Información: Mensual (Abril) Anual ()

(Expresado en Bs)

⁵ . Partida	⁶ . Ramos y Fuente de Financiamiento	⁷ . Ley de Presupuesto y Modificaciones	⁸ . Devengado	⁹ . Recaudado
	Ingresos Corrientes	115.785.604	115.785.604	115.785.604
	Ingresos de Capital	11.649.043	11.649.043	11.649.043
¹⁰ . Totales		127.434.647	127.434.647	127.434.647

¹¹. Fuente de Financiamiento: Transferencia y Donaciones de la República / Recursos Propios / Saldo de Caja / FONDEN¹² Fecha de Elaboración: 30-04-2014

MINPPAL/OPP/APLA/08/PMYC/08-12

Ejecución Financiera del Presupuesto de Ingresos - Año 2014¹. Código: A0057² Nombre del Organismo: INSTITUTO NACIONAL DE NUTRICION (I.N.N.)³ Organo de Adscripción: MINISTERIO DEL PODER POPULAR PARA LA ALIMENTACION⁴ Periodicidad de la Información: Mensual (Mayo) Anual ()

(Expresado en Bs)

⁵ . Partida	⁶ . Ramos y Fuente de Financiamiento	⁷ . Ley de Presupuesto y Modificaciones	⁸ . Devengado	⁹ . Recaudado
	Ingresos Corrientes	115.785.604	115.785.604	115.785.604
	Ingresos de Capital	11.649.043	11.649.043	11.649.043
¹⁰ . Totales		127.434.647	127.434.647	127.434.647

¹¹. Fuente de Financiamiento: Transferencia y Donaciones de la República / Recursos Propios / Saldo de Caja / FONDEN¹². Fecha de Elaboración: 31-05-2014

MINPPAL/OPP/APLA/08/PMYC/08-12

Ejecución Financiera del Presupuesto de Ingresos - Año 2014¹. Código: A0057² Nombre del Organismo: INSTITUTO NACIONAL DE NUTRICION (I.N.N.)³ Organo de Adscripción: MINISTERIO DEL PODER POPULAR PARA LA ALIMENTACION⁴ Periodicidad de la Información: Mensual (Junio) Anual ()

(Expresado en Bs)

⁵ . Partida	⁶ . Ramos y Fuente de Financiamiento	⁷ . Ley de Presupuesto y Modificaciones	⁸ . Devengado	⁹ . Recaudado
	Ingresos Corrientes	115.785.603	115.785.603	115.785.603
	Ingresos de Capital	11.774.043	11.774.043	11.774.043
¹⁰ . Totales		127.559.646	127.559.646	127.559.646

¹¹. Fuente de Financiamiento: Transferencia y Donaciones de la República / Recursos Propios / Saldo de Caja / FONDEN¹². Fecha de Elaboración: 30-06-2014

MINPPAL/OPP/APLA/08/PMYC/08-12

Ejecución Financiera del Presupuesto de Ingresos - Año 2014¹. Código: A0057² Nombre del Organismo: INSTITUTO NACIONAL DE NUTRICION (I.N.N.)³ Organo de Adscripción: MINISTERIO DEL PODER POPULAR PARA LA ALIMENTACION⁴ Periodicidad de la Información: Mensual (Abril - Junio) Anual ()

(Expresado en Bs)

⁵ . Partida	⁶ . Ramos y Fuente de Financiamiento	⁷ . Ley de Presupuesto y Modificaciones	⁸ . Devengado	⁹ . Recaudado
	Ingresos Corrientes	347.356.811	347.356.811	347.356.811
	Ingresos de Capital	35.072.128	35.072.128	35.072.128
¹⁰ . Totales		382.428.939	382.428.939	382.428.939

¹¹. Fuente de Financiamiento: Transferencia y Donaciones de la República / Recursos Propios / Saldo de Caja / FONDEN¹². Fecha de Elaboración: 30-06-2014

MINPPAL/OPP/APLA/08/PMYC/08-12

Ejecución Financiera del Presupuesto de Ingresos - Año 2014¹. Código: A0057² Nombre del Organismo: INSTITUTO NACIONAL DE NUTRICION (I.N.N.)³ Organo de Adscripción: MINISTERIO DEL PODER POPULAR PARA LA ALIMENTACION⁴ Periodicidad de la Información: Mensual (Enero - Junio) Anual ()

(Expresado en Bs)

⁵ . Partida	⁶ . Ramos y Fuente de Financiamiento	⁷ . Ley de Presupuesto y Modificaciones	⁸ . Devengado	⁹ . Recaudado
	Ingresos Corrientes	890.151.540	890.151.540	890.151.540
	Ingresos de Capital	54.013.819	54.013.819	54.013.819
¹⁰ . Totales		944.165.359	944.165.359	944.165.359

¹¹. Fuente de Financiamiento: Transferencia y Donaciones de la República / Recursos Propios / Saldo de Caja / FONDEN¹². Fecha de Elaboración: 30-06-2014

MINPPAL/OPP/APLA/08/PMYC/08-12

Ejecución Financiera del Presupuesto de Ingresos - Año 2014¹. Código: A0057² Nombre del Organismo: INSTITUTO NACIONAL DE NUTRICION (I.N.N.)³ Organo de Adscripción: MINISTERIO DEL PODER POPULAR PARA LA ALIMENTACION⁴ Periodicidad de la Información: Mensual (Julio) Anual ()

(Expresado en Bs)

⁵ . Partida	⁶ . Ramos y Fuente de Financiamiento	⁷ . Ley de Presupuesto y Modificaciones	⁸ . Devengado	⁹ . Recaudado
	Ingresos Corrientes	141.348.590	141.348.590	141.348.590
	Ingresos de Capital	11.649.043	11.649.043	11.649.043
¹⁰ . Totales		152.997.633	152.997.633	152.997.633

¹¹. Fuente de Financiamiento: Transferencia y Donaciones de la República / Recursos Propios / Saldo de Caja / FONDEN¹². Fecha de Elaboración: 31-07-2014

MINPPAL/OPP/APLA/08/PMYC/08-12

Ejecución Financiera del Presupuesto de Ingresos - Año 2014¹. Código: A0057² Nombre del Organismo: INSTITUTO NACIONAL DE NUTRICION (I.N.N.)³ Organo de Adscripción: MINISTERIO DEL PODER POPULAR PARA LA ALIMENTACION⁴ Periodicidad de la Información: Mensual (Agosto) Anual ()

(Expresado en Bs)

⁵ . Partida	⁶ . Ramos y Fuente de Financiamiento	⁷ . Ley de Presupuesto y Modificaciones	⁸ . Devengado	⁹ . Recaudado
	Ingresos Corrientes	141.348.590	141.348.590	141.348.590
	Ingresos de Capital	11.649.043	11.649.043	11.649.043
¹⁰ . Totales		152.997.633	152.997.633	152.997.633

¹¹. Fuente de Financiamiento: Transferencia y Donaciones de la República / Recursos Propios / Saldo de Caja / FONDEN¹². Fecha de Elaboración: 31-08-2014

MINPPAL/OPP/APLA/08/PMYC/08-12

Ejecución Financiera del Presupuesto de Ingresos - Año 2014¹. Código: A0057² Nombre del Organismo: INSTITUTO NACIONAL DE NUTRICION (I.N.N.)³ Organo de Adscripción: MINISTERIO DEL PODER POPULAR PARA LA ALIMENTACION⁴ Periodicidad de la Información: Mensual (Septiembre) Anual ()

(Expresado en Bs)

⁵ . Partida	⁶ . Ramos y Fuente de Financiamiento	⁷ . Ley de Presupuesto y Modificaciones	⁸ . Devengado	⁹ . Recaudado
	Ingresos Corrientes	141.348.591	141.348.591	141.348.591
	Ingresos de Capital	11.774.043	11.774.043	11.774.043
¹⁰ . Totales		153.122.634	153.122.634	153.122.634

¹¹. Fuente de Financiamiento: Transferencia y Donaciones de la República / Recursos Propios / Saldo de Caja / FONDEN¹². Fecha de Elaboración: 30-09-2014

MINPPAL/OPP/APLA/08/PMYC/08-12

Ejecución Financiera del Presupuesto de Ingresos - Año 2014¹. Código: A0057² Nombre del Organismo: INSTITUTO NACIONAL DE NUTRICION (I.N.N.)³ Organo de Adscripción: MINISTERIO DEL PODER POPULAR PARA LA ALIMENTACION⁴ Periodicidad de la Información: Mensual (Julio - Septiembre) Anual ()

(Expresado en Bs)

⁵ . Partida	⁶ . Ramos y Fuente de Financiamiento	⁷ . Ley de Presupuesto y Modificaciones	⁸ . Devengado	⁹ . Recaudado
	Ingresos Corrientes	424.045.771	424.045.771	424.045.771
	Ingresos de Capital	35.072.129	35.072.129	35.072.129
¹⁰ . Totales		459.117.900	459.117.900	459.117.900

¹¹. Fuente de Financiamiento: Transferencia y Donaciones de la República / Recursos Propios / Saldo de Caja / FONDEN¹². Fecha de Elaboración: 30-09-2014

MINPPAL/OPP/APLA/08/PMYC/08-12

Ejecución Financiera del Presupuesto de Ingresos - Año 2014¹. Código: A0057² Nombre del Organismo: INSTITUTO NACIONAL DE NUTRICION (I.N.N.)³ Organo de Adscripción: MINISTERIO DEL PODER POPULAR PARA LA ALIMENTACION⁴ Periodicidad de la Información: Mensual (Octubre) Anual ()

(Expresado en Bs)

⁵ . Partida	⁶ . Ramos y Fuente de Financiamiento	⁷ . Ley de Presupuesto y Modificaciones	⁸ . Devengado	⁹ . Recaudado
	Ingresos Corrientes	165.663.951	165.663.951	165.663.951
	Ingresos de Capital	11.649.044	11.649.044	11.649.044
¹⁰ . Totales		177.312.995	177.312.995	177.312.995

¹¹. Fuente de Financiamiento: Transferencia y Donaciones de la República / Recursos Propios / Saldo de Caja / FONDEN¹². Fecha de Elaboración: 31-10-2014

MINPPAL/OPP/APLA/08/PMYC/08-12

Ejecución Financiera del Presupuesto de Ingresos - Año 2014¹. Código: A0057² Nombre del Organismo: INSTITUTO NACIONAL DE NUTRICION (I.N.N.)³ Organo de Adscripción: MINISTERIO DEL PODER POPULAR PARA LA ALIMENTACION⁴ Periodicidad de la Información: Mensual (Noviembre) Anual ()

(Expresado en Bs)

⁵ . Partida	⁶ . Ramos y Fuente de Financiamiento	⁷ . Ley de Presupuesto y Modificaciones	⁸ . Devengado	⁹ . Recaudado
	Ingresos Corrientes	461.861.543	461.861.543	461.861.543
	Ingresos de Capital	89.546.061	89.546.061	89.546.061
¹⁰ . Totales		551.407.604	551.407.604	551.407.604

¹¹. Fuente de Financiamiento: Transferencia y Donaciones de la República / Recursos Propios / Saldo de Caja / FONDEN¹². Fecha de Elaboración: 30-11-2014

MINPPAL/OPP/APLA/08/PMYC/08-12

Ejecución Financiera del Presupuesto de Ingresos - Año 2014¹. Código: A0057² Nombre del Organismo: INSTITUTO NACIONAL DE NUTRICION (I.N.N.)³ Organo de Adscripción: MINISTERIO DEL PODER POPULAR PARA LA ALIMENTACION⁴ Periodicidad de la Información: Mensual (Diciembre) Anual ()

(Expresado en Bs)

⁵ . Partida	⁶ . Ramos y Fuente de Financiamiento	⁷ . Ley de Presupuesto y Modificaciones	⁸ . Devengado	⁹ . Recaudado
	Ingresos Corrientes	307.991.029	307.991.029	307.991.029
	Ingresos de Capital	89.546.061	89.546.061	89.546.061
¹⁰ . Totales		397.537.090	397.537.090	397.537.090

¹¹. Fuente de Financiamiento: Transferencia y Donaciones de la República / Recursos Propios / Saldo de Caja / FONDEN¹² Fecha de Elaboración: 31-12-2014

MINPPAL/OPP/APLA/08/PMyc/08-12

Ejecución Financiera del Presupuesto de Ingresos - Año 2014¹. Código: A0057² Nombre del Organismo: INSTITUTO NACIONAL DE NUTRICION (I.N.N.)³ Organo de Adscripción: MINISTERIO DEL PODER POPULAR PARA LA ALIMENTACION⁴ Periodicidad de la Información: Mensual (Octubre - Diciembre) Anual ()

(Expresado en Bs)

⁵ . Partida	⁶ . Ramos y Fuente de Financiamiento	⁷ . Ley de Presupuesto y Modificaciones	⁸ . Devengado	⁹ . Recaudado
	Ingresos Corrientes	935.516.523	935.516.523	935.516.523
	Ingresos de Capital	190.741.165	190.741.165	190.741.165
¹⁰ . Totales		1.126.257.688	1.126.257.688	1.126.257.688

¹¹. Fuente de Financiamiento: Transferencia y Donaciones de la República / Recursos Propios / Saldo de Caja / FONDEN¹² Fecha de Elaboración: 31-12-2014

MINPPAL/OPP/APLA/08/PMyc/08-12

Ejecución Financiera del Presupuesto de Ingresos - Año 2014¹ Código: A0057² Nombre del Organismo: INSTITUTO NACIONAL DE NUTRICION (I.N.N.)³ Organo de Adscripción: MINISTERIO DEL PODER POPULAR PARA LA ALIMENTACION⁴ Periodicidad de la Información: Mensual (Julio - Diciembre) Anual ()

(Expresado en Bs)

⁵ Partida	⁶ Ramos y Fuente de Financiamiento	⁷ Ley de Presupuesto y Modificaciones	⁸ Devengado	⁹ Recaudado
	Ingresos Corrientes	1.359.562.294	1.359.562.294	1.359.562.294
	Ingresos de Capital	225.813.294	225.813.294	225.813.294
¹⁰ Totales		1.585.375.588	1.585.375.588	1.585.375.588

¹¹ Fuente de Financiamiento: Transferencia y Donaciones de la República / Recursos Propios / Saldo de Caja / FONDEN¹² Fecha de Elaboración: 31-12-2014

MINPPAL/OPP/APLA/08/PMYC/08-12

Ejecución Financiera del Presupuesto de Ingresos - Año 2014¹ Código: A0057² Nombre del Organismo: INSTITUTO NACIONAL DE NUTRICION (I.N.N.)³ Organo de Adscripción: MINISTERIO DEL PODER POPULAR PARA LA ALIMENTACION⁴ Periodicidad de la Información: Mensual () Anual (X)

(Expresado en Bs)

⁵ Partida	⁶ Ramos y Fuente de Financiamiento	⁷ Ley de Presupuesto y Modificaciones	⁸ Devengado	⁹ Recaudado
	Ingresos Corrientes	2.249.713.834	2.249.713.834	2.249.713.834
	Ingresos de Capital	279.827.113	279.827.113	279.827.113
¹⁰ Totales		2.529.540.947	2.529.540.947	2.529.540.947

¹¹ Fuente de Financiamiento: Transferencia y Donaciones de la República / Recursos Propios / Saldo de Caja / FONDEN¹² Fecha de Elaboración: 31-12-2014

MINPPAL/OPP/APLA/08/PMYC/08-12

Ejecución Financiera de Gastos:

Ejecución Financiera del Presupuesto de Gastos - Año 2014

¹ Código: A0057² Nombre del Organismo: INSTITUTO NACIONAL DE NUTRICIÓN (I.N.N)³ Organo de Adscripción: Ministerio del Poder Popular Para la Alimentación⁴ fecha de corte: Desde el 01-01-2014 hasta el 31-01-2014

(Expresado en Bs)

⁵ Partida	⁶ Denominación	⁷ Ley de Presupuesto y Modificaciones	⁸ Acumulado Comprometido	⁹ Acumulado Causado	¹⁰ Acumulado Pagado	¹¹ Disponible
401	Gastos Personal	795.503.838	29.129.407	17.481.314	17.471.762	766.374.431
402	Materiales y Suministros	155.420.578	131.924	70.227	7.700	155.288.654
403	Servicios no Personales	106.794.026	172.627	109.138	83.976	106.621.399
404	Activos Reales	43.968.172	290.941	0	0	43.677.231
405	Activos Financieros	0	0	0	0	0
407	Transferencias y Donaciones	340.219.808	20.877.436	20.172.186	20.040.939	319.342.372
408	Otros Gastos	500.000	0	0	0	500.000
411	Disminución de Pasivos	18.935.560	293.079	293.079	0	18.642.481
¹² Totales		1.461.341.982	50.895.414	38.125.944	37.604.377	1.410.446.568

¹³ Fuente de Financiamiento: Transferencia y Donaciones de la República / Recursos Propios¹⁴ Fecha de Elaboración: 31-01-2014

MINPPAL/OPP/APLA/09/PMYC/08-12

Ejecución Financiera del Presupuesto de Gastos - Año 2014

¹ Código: A0057² Nombre del Organismo: INSTITUTO NACIONAL DE NUTRICIÓN (I.N.N)³ Organo de Adscripción: Ministerio del Poder Popular Para la Alimentación⁴ fecha de corte: Desde el 01-02-2014 hasta el 28-02-2014

(Expresado en Bs)

⁵ Partida	⁶ Denominación	⁷ Ley de Presupuesto y Modificaciones	⁸ Acumulado Comprometido	⁹ Acumulado Causado	¹⁰ Acumulado Pagado	¹¹ Disponible
401	Gastos Personal	795.503.838	58.851.500	35.585.673	35.414.725	736.652.338
402	Materiales y Suministros	155.420.578	5.154.551	3.354.187	2.190.265	150.266.027
403	Servicios no Personales	106.794.026	7.173.149	2.631.457	1.753.646	99.620.877
404	Activos Reales	43.968.172	1.150.920	672.155	587.784	42.817.252
405	Activos Financieros	0	0	0	0	0
407	Transferencias y Donaciones	340.219.808	45.155.900	43.644.758	43.644.758	295.063.908
408	Otros Gastos	500.000	0	0	0	500.000
411	Disminución de Pasivos	18.935.560	198.641	175.304	169.604	18.736.919
¹² Totales		1.461.341.982	117.684.660	86.063.534	83.760.782	1.343.657.322

¹³ Fuente de Financiamiento: Transferencia y Donaciones de la República / Recursos Propios¹⁴ Fecha de Elaboración: 28-02-2014

MINPPAL/OPP/APLA/09/PMYC/08-12

Ejecución Financiera del Presupuesto de Gastos - Año 2014

¹. Código: A0057². Nombre del Organismo: INSTITUTO NACIONAL DE NUTRICIÓN (I.N.N)³. Organo de Adscripción: Ministerio del Poder Popular Para la Alimentación⁴. fecha de corte: Desde el 01-03-2014 hasta el 31-03-2014

(Expresado en Bs)

⁵ . Partida	⁶ . Denominación	⁷ . Ley de Presupuesto y Modificaciones	⁸ . Acumulado Comprometido	⁹ . Acumulado Causado	¹⁰ . Acumulado Pagado	¹¹ . Disponible
401	Gastos Personal	795.503.838	112.422.469	77.210.150	76.724.930	683.081.369
402	Materiales y Suministros	155.420.578	23.791.228	7.019.442	4.213.599	131.629.350
403	Servicios no Personales	106.794.026	15.759.928	4.951.490	3.375.516	91.034.098
404	Activos Reales	43.968.172	2.463.774	1.846.608	1.026.639	41.504.398
405	Activos Financieros	0	0	0	0	0
407	Transferencias y Donaciones	340.219.808	65.071.078	62.812.314	62.653.056	275.148.730
408	Otros Gastos	500.000	0	0	0	500.000
411	Disminución de Pasivos	18.935.560	1.256.503	1.169.946	285.104	17.679.057
¹² . Totales		1.461.341.982	220.764.980	155.009.950	148.278.844	1.240.577.002

¹³. Fuente de Financiamiento: Transferencia y Donaciones de la República / Recursos Propios¹⁴. Fecha de Elaboración: 31-03-2014

MINPPAL/OPP/APLA/09/PMYCI/08-12

Ejecución Financiera del Presupuesto de Gastos - Año 2014

¹. Código: A0057². Nombre del Organismo: INSTITUTO NACIONAL DE NUTRICIÓN (I.N.N)³. Organo de Adscripción: Ministerio del Poder Popular Para la Alimentación⁴. fecha de corte: Desde el 01-01-2014 hasta el 31-03-2014

(Expresado en Bs)

⁵ . Partida	⁶ . Denominación	⁷ . Ley de Presupuesto y Modificaciones	⁸ . Acumulado Comprometido	⁹ . Acumulado Causado	¹⁰ . Acumulado Pagado	¹¹ . Disponible
401	Gastos Personal	795.503.838	112.422.469	77.210.150	76.724.930	683.081.369
402	Materiales y Suministros	155.420.578	23.791.228	7.019.442	4.213.599	131.629.350
403	Servicios no Personales	106.794.026	15.759.928	4.951.490	3.375.516	91.034.098
404	Activos Reales	43.968.172	2.463.774	1.846.608	1.026.639	41.504.398
405	Activos Financieros	0	0	0	0	0
407	Transferencias y Donaciones	340.219.808	65.071.078	62.812.314	62.653.056	275.148.730
408	Otros Gastos	500.000	0	0	0	500.000
411	Disminución de Pasivos	18.935.560	1.256.503	1.169.946	285.104	17.679.057
¹² . Totales		1.461.341.982	220.764.980	155.009.950	148.278.844	1.240.577.002

¹³. Fuente de Financiamiento: Transferencia y Donaciones de la República / Recursos Propios¹⁴. Fecha de Elaboración: 31-03-2014

MINPPAL/OPP/APLA/09/PMYCI/08-12

Ejecución Financiera del Presupuesto de Gastos - Año 2014¹. Código: A0057² Nombre del Organismo: INSTITUTO NACIONAL DE NUTRICIÓN (I.N.N)³ Organo de Adscripción: Ministerio del Poder Popular Para la Alimentación⁴ fecha de corte: Desde el 01-04-2014 hasta el 30-04-2014

(Expresado en Bs)

⁵ Partida	⁶ Denominación	⁷ Ley de Presupuesto y Modificaciones	⁸ Acumulado Comprometido	⁹ Acumulado Causado	¹⁰ Acumulado Pagado	¹¹ Disponible
401	Gastos Personal	795.503.838	172.493.172	157.259.153	155.513.356	623.010.666
402	Materiales y Suministros	155.420.578	39.964.976	12.634.566	7.255.606	115.455.602
403	Servicios no Personales	106.794.026	29.953.453	22.466.801	9.977.707	76.840.573
404	Activos Reales	43.968.172	4.726.837	2.534.984	2.134.425	39.241.335
405	Activos Financieros	0	0	0	0	0
407	Transferencias y Donaciones	340.219.808	92.114.023	88.935.898	88.821.774	248.105.785
408	Otros Gastos	500.000	0	0	0	500.000
411	Disminución de Pasivos	18.935.560	9.181.444	9.052.028	7.510.507	9.754.116
¹² Totales		1.461.341.982	348.433.905	292.883.430	271.213.375	1.112.908.077

¹³ Fuente de Financiamiento: Transferencia y Donaciones de la República / Recursos Propios¹⁴ Fecha de Elaboración: 30-04-2014

MINPPAL/OPP/APLA/09/PMYC/08-12

Ejecución Financiera del Presupuesto de Gastos - Año 2014¹. Código: A0057² Nombre del Organismo: INSTITUTO NACIONAL DE NUTRICIÓN (I.N.N)³ Organo de Adscripción: Ministerio del Poder Popular Para la Alimentación⁴ fecha de corte: Desde el 01-05-2014 hasta el 31-05-2014

(Expresado en Bs)

⁵ Partida	⁶ Denominación	⁷ Ley de Presupuesto y Modificaciones	⁸ Acumulado Comprometido	⁹ Acumulado Causado	¹⁰ Acumulado Pagado	¹¹ Disponible
401	Gastos Personal	816.535.783	223.584.997	209.062.501	203.245.014	592.950.787
402	Materiales y Suministros	160.526.363	62.970.939	21.726.276	16.527.287	97.555.424
403	Servicios no Personales	117.586.321	49.895.381	33.665.410	26.444.979	67.690.940
404	Activos Reales	123.727.079	14.314.914	6.755.541	6.205.124	109.412.165
405	Activos Financieros	0				0
407	Transferencias y Donaciones	354.811.827	122.655.808	121.416.238	118.366.740	232.156.019
408	Otros Gastos	500.000	0	0	0	500.000
411	Disminución de Pasivos	219.692.370	137.980.625	137.929.746	137.467.876	81.711.745
¹² Totales		1.793.379.743	611.402.664	530.555.713	508.257.020	1.181.977.079

¹³ Fuente de Financiamiento: Transferencia y Donaciones de la República / Recursos Propios / FONDEN / Otras Fuentes¹⁴ Fecha de Elaboración: 31-05-2014

MINPPAL/OPP/APLA/09/PMYC/08-12

Ejecución Financiera del Presupuesto de Gastos - Año 2014¹. Código: A0057². Nombre del Organismo: INSTITUTO NACIONAL DE NUTRICIÓN (I.N.N)³. Organo de Adscripción: Ministerio del Poder Popular Para la Alimentación⁴. fecha de corte: Desde el 01-06-2014 hasta el 30-06-2014

(Expresado en Bs)

⁵ . Partida	⁶ . Denominación	⁷ . Ley de Presupuesto y Modificaciones	⁸ . Acumulado Comprometido	⁹ . Acumulado Causado	¹⁰ . Acumulado Pagado	¹¹ . Disponible
401	Gastos Personal	816.535.783	280.318.355	260.743.470	253.770.166	536.217.428
402	Materiales y Suministros	160.526.363	85.733.467	32.397.245	24.885.977	74.792.896
403	Servicios no Personales	117.586.321	71.892.157	51.416.115	44.557.764	45.694.164
404	Activos Reales	123.727.079	45.615.608	13.313.364	11.383.185	78.111.471
405	Activos Financieros	0				0
407	Transferencias y Donaciones	354.811.827	153.201.957	150.856.638	147.740.603	201.609.870
408	Otros Gastos	500.000	0	0	0	500.000
411	Disminución de Pasivos	219.692.370	138.495.484	138.444.605	137.908.122	81.196.886
¹² . Totales		1.793.379.743	775.257.028	647.171.436	620.245.817	1.018.122.715

¹³. Fuente de Financiamiento: Transferencia y Donaciones de la República / Recursos Propios / FONDEN / Otras Fuentes¹⁴. Fecha de Elaboración: 30-06-2014

MINPPAL/OPP/APLA/09/PM/C/08-12

Ejecución Financiera del Presupuesto de Gastos - Año 2014¹. Código: A0057². Nombre del Organismo: INSTITUTO NACIONAL DE NUTRICIÓN (I.N.N)³. Organo de Adscripción: Ministerio del Poder Popular Para la Alimentación⁴. fecha de corte: Desde el 01-04-2014 hasta el 30-06-2014

(Expresado en Bs)

⁵ . Partida	⁶ . Denominación	⁷ . Ley de Presupuesto y Modificaciones	⁸ . Acumulado Comprometido	⁹ . Acumulado Causado	¹⁰ . Acumulado Pagado	¹¹ . Disponible
401	Gastos Personal	816.535.783	280.318.355	260.743.470	253.770.166	536.217.428
402	Materiales y Suministros	160.526.363	85.733.467	32.397.245	24.885.977	74.792.896
403	Servicios no Personales	117.586.321	71.892.157	51.416.115	44.557.764	45.694.164
404	Activos Reales	123.727.079	45.615.608	13.313.364	11.383.185	78.111.471
405	Activos Financieros	0	0	0	0	0
407	Transferencias y Donaciones	354.811.827	153.201.957	150.856.638	147.740.603	201.609.870
408	Otros Gastos	500.000	0	0	0	500.000
411	Disminución de Pasivos	219.692.370	138.495.484	138.444.605	137.908.122	81.196.886
¹² . Totales		1.793.379.743	775.257.028	647.171.436	620.245.817	1.018.122.715

¹³. Fuente de Financiamiento: Transferencia y Donaciones de la República / Recursos Propios / FONDEN / Otras Fuentes¹⁴. Fecha de Elaboración: 30-06-2014

MINPPAL/OPP/APLA/09/PM/C/08-12

Ejecución Financiera del Presupuesto de Gastos - Año 2014¹ Código: A0057² Nombre del Organismo: INSTITUTO NACIONAL DE NUTRICIÓN (I.N.N)³ Organo de Adscripción: Ministerio del Poder Popular Para la Alimentación⁴ fecha de corte: Desde el 01-01-2014 hasta el 30-06-2014

(Expresado en Bs)

⁵ Partida	⁶ Denominación	⁷ Ley de Presupuesto y Modificaciones	⁸ Acumulado Comprometido	⁹ Acumulado Causado	¹⁰ Acumulado Pagado	¹¹ Disponible
401	Gastos Personal	816.535.783	280.318.355	260.743.470	253.770.166	536.217.428
402	Materiales y Suministros	160.526.363	85.733.467	32.397.245	24.885.977	74.792.896
403	Servicios no Personales	117.586.321	71.892.157	51.416.115	44.557.764	45.694.164
404	Activos Reales	123.727.079	45.615.608	13.313.364	11.383.185	78.111.471
405	Activos Financieros	0	0	0	0	0
407	Transferencias y Donaciones	354.811.827	153.201.957	150.856.638	147.740.603	201.609.870
408	Otros Gastos	500.000	0	0	0	500.000
411	Disminución de Pasivos	219.692.370	138.495.484	138.444.605	137.908.122	81.196.886
¹² Totales		1.793.379.743	775.257.028	647.171.436	620.245.817	1.018.122.715

¹³ Fuente de Financiamiento: Transferencia y Donaciones de la República / Recursos Propios / FONDEN / Otras Fuentes¹⁴ Fecha de Elaboración: 30-06-2014

MINPPAL/OPPI/APLA/09/PMYC/08-12

Ejecución Financiera del Presupuesto de Gastos - Año 2014¹ Código: A0057² Nombre del Organismo: INSTITUTO NACIONAL DE NUTRICIÓN (I.N.N)³ Organo de Adscripción: Ministerio del Poder Popular Para la Alimentación⁴ fecha de corte: Desde el 01-07-2014 hasta el 31-07-2014

(Expresado en Bs)

⁵ Partida	⁶ Denominación	⁷ Ley de Presupuesto y Modificaciones	⁸ Acumulado Comprometido	⁹ Acumulado Causado	¹⁰ Acumulado Pagado	¹¹ Disponible
401	Gastos Personal	816.535.783	375.016.744	350.667.066	340.974.602	441.519.039
402	Materiales y Suministros	160.526.363	95.779.560	45.267.471	36.122.733	64.746.803
403	Servicios no Personales	117.586.321	94.445.560	69.698.127	59.561.672	23.140.761
404	Activos Reales	123.727.079	101.361.678	34.225.893	20.098.980	22.365.401
405	Activos Financieros	0				0
407	Transferencias y Donaciones	354.811.827	211.648.218	208.466.906	205.237.376	143.163.609
408	Otros Gastos	500.000	0	0	0	500.000
411	Disminución de Pasivos	219.692.370	139.841.592	139.790.712	139.116.003	79.850.779
¹² Totales		1.793.379.743	1.018.093.351	848.116.176	801.111.366	775.286.392

¹³ Fuente de Financiamiento: Transferencia y Donaciones de la República / Recursos Propios / FONDEN / Otras Fuentes¹⁴ Fecha de Elaboración: 31-07-2014

MINPPAL/OPPI/APLA/09/PMYC/08-12

Ejecución Financiera del Presupuesto de Gastos - Año 2014¹ Código: A0057² Nombre del Organismo: INSTITUTO NACIONAL DE NUTRICIÓN (I.N.N)³ Organo de Adscripción: Ministerio del Poder Popular Para la Alimentación⁴ fecha de corte: Desde el 01-08-2014 hasta el 31-08-2014

(Expresado en Bs)

⁵ Partida	⁶ Denominación	⁷ Ley de Presupuesto y Modificaciones	⁸ Acumulado Comprometido	⁹ Acumulado Causado	¹⁰ Acumulado Pagado	¹¹ Disponible
401	Gastos Personal	816.535.783	437.223.647	430.672.741	399.314.348	379.312.136
402	Materiales y Suministros	160.526.363	104.026.573	62.854.621	50.461.838	56.499.790
403	Servicios no Personales	117.586.321	103.318.888	90.516.549	80.842.954	14.267.433
404	Activos Reales	123.727.079	107.170.385	69.704.512	41.364.396	16.556.694
405	Activos Financieros	0	0	0	0	0
407	Transferencias y Donaciones	354.811.827	241.555.593	240.346.517	234.100.611	113.256.234
408	Otros Gastos	500.000	0	0	0	500.000
411	Disminución de Pasivos	219.692.370	142.354.861	142.200.422	140.087.272	77.337.509
¹² Totales		1.793.379.743	1.135.649.947	1.036.295.363	946.171.418	657.729.796

¹³ Fuente de Financiamiento: Transferencia y Donaciones de la República / Recursos Propios / FONDEN / Otras Fuentes¹⁴ Fecha de Elaboración: 31-08-2014

MINPPAL/OPP/APLA/09/PMY/C/08-12

Ejecución Financiera del Presupuesto de Gastos - Año 2014¹ Código: A0057² Nombre del Organismo: INSTITUTO NACIONAL DE NUTRICIÓN (I.N.N)³ Organo de Adscripción: Ministerio del Poder Popular Para la Alimentación⁴ fecha de corte: Desde el 01-09-2014 hasta el 30-09-2014

(Expresado en Bs)

⁵ Partida	⁶ Denominación	⁷ Ley de Presupuesto y Modificaciones	⁸ Acumulado Comprometido	⁹ Acumulado Causado	¹⁰ Acumulado Pagado	¹¹ Disponible
401	Gastos Personal	816.535.783	498.760.607	485.786.793	453.131.252	317.775.176
402	Materiales y Suministros	160.526.363	108.093.497	97.001.061	83.883.279	52.432.866
403	Servicios no Personales	117.586.321	115.716.681	106.251.143	102.324.775	1.869.640
404	Activos Reales	123.727.079	110.112.562	72.892.613	45.073.084	13.614.517
405	Activos Financieros	0	0	0	0	0
407	Transferencias y Donaciones	354.811.827	271.740.785	269.534.127	263.440.271	83.071.042
408	Otros Gastos	500.000	0	0	0	500.000
411	Disminución de Pasivos	219.692.370	142.924.570	142.865.829	141.805.966	76.767.800
¹² Totales		1.793.379.743	1.247.348.703	1.174.331.565	1.089.658.626	546.031.040

¹³ Fuente de Financiamiento: Transferencia y Donaciones de la República / Recursos Propios / FONDEN / Otras Fuentes¹⁴ Fecha de Elaboración: 30-09-2014

MINPPAL/OPP/APLA/09/PMY/C/08-12

Ejecución Financiera del Presupuesto de Gastos - Año 2014¹ Código: A0057² Nombre del Organismo: INSTITUTO NACIONAL DE NUTRICIÓN (I.N.N)³ Organismo de Adscripción: Ministerio del Poder Popular Para la Alimentación⁴ fecha de corte: Desde el 01-07-2014 hasta el 30-09-2014

(Expresado en Bs)

⁵ Partida	⁶ Denominación	⁷ Ley de Presupuesto y Modificaciones	⁸ Acumulado Comprometido	⁹ Acumulado Causado	¹⁰ Acumulado Pagado	¹¹ Disponible
401	Gastos Personal	816.535.783	498.760.607	485.786.793	453.131.252	317.775.176
402	Materiales y Suministros	160.526.363	108.093.497	97.001.061	83.883.279	52.432.866
403	Servicios no Personales	117.586.321	115.716.681	106.251.143	102.324.775	1.869.640
404	Activos Reales	123.727.079	110.112.562	72.892.613	45.073.084	13.614.517
405	Activos Financieros	0	0	0	0	0
407	Transferencias y Donaciones	354.811.827	271.740.785	269.534.127	263.440.271	83.071.042
408	Otros Gastos	500.000	0	0	0	500.000
411	Disminución de Pasivos	219.692.370	142.924.570	142.865.829	141.805.966	76.767.800
¹² Totales		1.793.379.743	1.247.348.703	1.174.331.565	1.089.658.626	546.031.040

¹³ Fuente de Financiamiento:¹⁴ Fecha de Elaboración: 30-09-2014

MINPPAL/OPP/APLA/09/PMYC/08-12

Ejecución Financiera del Presupuesto de Gastos - Año 2014¹ Código: A0057² Nombre del Organismo: INSTITUTO NACIONAL DE NUTRICIÓN (I.N.N)³ Organismo de Adscripción: Ministerio del Poder Popular Para la Alimentación⁴ fecha de corte: Desde el 01-10-2014 hasta el 31-10-2014

(Expresado en Bs)

⁵ Partida	⁶ Denominación	⁷ Ley de Presupuesto y Modificaciones	⁸ Acumulado Comprometido	⁹ Acumulado Causado	¹⁰ Acumulado Pagado	¹¹ Disponible
401	Gastos Personal	912.708.159	612.827.390	594.003.290	558.900.679	299.880.769
402	Materiales y Suministros	171.911.363	149.692.060	109.502.001	95.905.829	22.219.303
403	Servicios no Personales	135.147.072	135.147.072	135.147.072	125.680.455	0
404	Activos Reales	123.874.155	123.874.155	75.702.827	47.677.178	0
405	Activos Financieros	0	0	0	0	0
407	Transferencias y Donaciones	451.668.038	299.698.541	296.546.839	290.452.983	151.969.497
408	Otros Gastos	500.000	0	0	0	500.000
411	Disminución de Pasivos	219.692.370	143.032.326	142.992.162	142.495.882	76.660.044
¹² Totales		2.015.501.157	1.464.271.543	1.353.894.190	1.261.113.006	551.229.614

¹³ Fuente de Financiamiento: Transferencia y Donaciones de la República / Recursos Propios / FONDEN / Otras Fuentes¹⁴ Fecha de Elaboración: 31-10-2014

MINPPAL/OPP/APLA/09/PMYC/08-12

Ejecución Financiera del Presupuesto de Gastos - Año 2014

¹ Código: A0057² Nombre del Organismo: INSTITUTO NACIONAL DE NUTRICIÓN (I.N.N)³ Organo de Adscripción: Ministerio del Poder Popular Para la Alimentación⁴ fecha de corte: Desde el 01-11-2014 hasta el 30-11-2014

(Expresado en Bs)

⁵ Partida	⁶ Denominación	⁷ Ley de Presupuesto y Modificaciones	⁸ Acumulado Comprometido	⁹ Acumulado Causado	¹⁰ Acumulado Pagado	¹¹ Disponible
401	Gastos Personal	945.661.123	803.523.384	664.162.263	628.747.485	142.137.739
402	Materiales y Suministros	206.522.545	138.061.290	131.963.070	116.127.956	68.461.255
403	Servicios no Personales	169.071.555	169.071.555	148.190.061	141.783.625	0
404	Activos Reales	276.703.891	157.209.963	78.058.218	77.546.050	119.493.928
405	Activos Financieros	0				0
407	Transferencias y Donaciones	451.668.038	414.888.752	327.396.851	321.028.340	36.779.286
408	Otros Gastos	500.000				500.000
411	Disminución de Pasivos	219.692.370	143.650.139	143.609.511	142.524.731	76.042.231
¹² Totales		2.269.819.522	1.826.405.084	1.493.379.974	1.427.758.187	443.414.438

¹³ Fuente de Financiamiento: Transferencia y Donaciones de la República / Recursos Propios / FONDEN / Otras Fuentes¹⁴ Fecha de Elaboración: 30-11-2014

MINPPAL/OPP/APLA/09/PMYCI/08-12

Ejecución Financiera del Presupuesto de Gastos - Año 2014

¹ Código: A0057² Nombre del Organismo: INSTITUTO NACIONAL DE NUTRICIÓN (I.N.N)³ Organo de Adscripción: Ministerio del Poder Popular Para la Alimentación⁴ fecha de corte: Desde el 01-12-2014 hasta el 31-12-2014

(Expresado en Bs)

⁵ Partida	⁶ Denominación	⁷ Ley de Presupuesto y Modificaciones	⁸ Acumulado Comprometido	⁹ Acumulado Causado	¹⁰ Acumulado Pagado	¹¹ Disponible
401	Gastos Personal	1.080.147.529	1.080.147.529	1.080.147.529	1.080.147.529	0
402	Materiales y Suministros	270.013.781	270.013.781	270.013.781	270.013.781	0
403	Servicios no Personales	227.692.116	227.692.116	227.692.116	227.692.116	0
404	Activos Reales	279.827.113	279.827.113	279.827.113	279.827.113	0
405	Activos Financieros	0	0	0	0	0
407	Transferencias y Donaciones	451.668.038	451.668.038	451.668.038	451.668.038	0
408	Otros Gastos	500.000	500.000	500.000	500.000	0
411	Disminución de Pasivos	219.692.370	219.692.370	219.692.370	219.692.370	0
¹² Totales		2.529.540.947	2.529.540.947	2.529.540.947	2.529.540.947	0

¹³ Fuente de Financiamiento: Transferencia y Donaciones de la República / Recursos Propios / FONDEN / Otras Fuentes¹⁴ Fecha de Elaboración: 31-12-2014

MINPPAL/OPP/APLA/09/PMYCI/08-12

Ejecución Financiera del Presupuesto de Gastos - Año 2014

¹. Código: A0057². Nombre del Organismo: INSTITUTO NACIONAL DE NUTRICIÓN (I.N.N)³. Organismo de Adscripción: Ministerio del Poder Popular Para la Alimentación⁴. fecha de corte: Desde el 01-10-2014 hasta el 31-12-2014

(Expresado en Bs)

⁵ . Partida	⁶ . Denominación	⁷ . Ley de Presupuesto y Modificaciones	⁸ . Acumulado Comprometido	⁹ . Acumulado Causado	¹⁰ . Acumulado Pagado	¹¹ . Disponible
401	Gastos Personal	1.080.147.529	1.080.147.529	1.080.147.529	1.080.147.529	0
402	Materiales y Suministros	270.013.781	270.013.781	270.013.781	270.013.781	0
403	Servicios no Personales	227.692.116	227.692.116	227.692.116	227.692.116	0
404	Activos Reales	279.827.113	279.827.113	279.827.113	279.827.113	0
405	Activos Financieros	0	0	0	0	0
407	Transferencias y Donaciones	451.668.038	451.668.038	451.668.038	451.668.038	0
408	Otros Gastos	500.000	500.000	500.000	500.000	0
411	Disminución de Pasivos	219.692.370	219.692.370	219.692.370	219.692.370	0
¹² . Totales		2.529.540.947	2.529.540.947	2.529.540.947	2.529.540.947	0

¹³. Fuente de Financiamiento: Transferencia y Donaciones de la República / Recursos Propios / FONDEN / Otras Fuentes¹⁴. Fecha de Elaboración: 31-12-2014

MINPPAL/OPP/APLA/09/PMY/C/08-12

Ejecución Financiera del Presupuesto de Gastos - Año 2014

¹. Código: A0057². Nombre del Organismo: INSTITUTO NACIONAL DE NUTRICIÓN (I.N.N)³. Organismo de Adscripción: Ministerio del Poder Popular Para la Alimentación⁴. fecha de corte: Desde el 01-06-2014 hasta el 31-12-2014

(Expresado en Bs)

⁵ . Partida	⁶ . Denominación	⁷ . Ley de Presupuesto y Modificaciones	⁸ . Acumulado Comprometido	⁹ . Acumulado Causado	¹⁰ . Acumulado Pagado	¹¹ . Disponible
401	Gastos Personal	1.080.147.529	1.080.147.529	1.080.147.529	1.080.147.529	0
402	Materiales y Suministros	270.013.781	270.013.781	270.013.781	270.013.781	0
403	Servicios no Personales	227.692.116	227.692.116	227.692.116	227.692.116	0
404	Activos Reales	279.827.113	279.827.113	279.827.113	279.827.113	0
405	Activos Financieros	0	0	0	0	0
407	Transferencias y Donaciones	451.668.038	451.668.038	451.668.038	451.668.038	0
408	Otros Gastos	500.000	500.000	500.000	500.000	0
411	Disminución de Pasivos	219.692.370	219.692.370	219.692.370	219.692.370	0
¹² . Totales		2.529.540.947	2.529.540.947	2.529.540.947	2.529.540.947	0

¹³. Fuente de Financiamiento: Transferencia y Donaciones de la República / Recursos Propios / FONDEN / Otras Fuentes¹⁴. Fecha de Elaboración: 31-12-2014

MINPPAL/OPP/APLA/09/PMY/C/08-12

Ejecución Financiera del Presupuesto de Gastos - Año 2014

¹. Código: A0057². Nombre del Organismo: INSTITUTO NACIONAL DE NUTRICIÓN (I.N.N)³. Organismo de Adscripción: Ministerio del Poder Popular Para la Alimentación⁴. fecha de corte: Desde el 01-01-2014 hasta el 31-12-2014

(Expresado en Bs)

⁵ . Partida	⁶ . Denominación	⁷ . Ley de Presupuesto y Modificaciones	⁸ . Acumulado Comprometido	⁹ . Acumulado Causado	¹⁰ . Acumulado Pagado	¹¹ . Disponible
401	Gastos Personal	1.080.147.529	1.080.147.529	1.080.147.529	1.080.147.529	0
402	Materiales y Suministros	270.013.781	270.013.781	270.013.781	270.013.781	0
403	Servicios no Personales	227.692.116	227.692.116	227.692.116	227.692.116	0
404	Activos Reales	279.827.113	279.827.113	279.827.113	279.827.113	0
405	Activos Financieros	0	0	0	0	0
407	Transferencias y Donaciones	451.668.038	451.668.038	451.668.038	451.668.038	0
408	Otros Gastos	500.000	500.000	500.000	500.000	0
411	Disminución de Pasivos	219.692.370	219.692.370	219.692.370	219.692.370	0
¹² . Totales		2.529.540.947	2.529.540.947	2.529.540.947	2.529.540.947	0

¹³. Fuente de Financiamiento: Transferencia y Donaciones de la República / Recursos Propios / FONDEN / Otras Fuentes¹⁴. Fecha de Elaboración: 31-12-2014

MINPPAL/OPPI/APLA/09/PMY/C/08-12

6.1.7 Centro de Almacenes Congelados, C.A. (CEALCO, C.A.)

Exposición de Motivos

Centro de Almacenes Congelados, C.A (CEALCO, C.A.), está orientado a brindar soluciones integrales en las áreas de almacenaje, manejo, congelación, empaque, preparación de pedidos y gerencia de inventarios. El primer almacén de **Centro de Almacenes Congelados, C.A. (CEALCO, C.A.)** fue fundado en 1976 en la Zona Industrial Corinsa en Cagua.

En el año de 1998 adquiere su segundo almacén en Valencia, Edo. Carabobo, de esta forma consolida sus operaciones. A finales del año 2000, entra en funcionamiento el almacén de División Refrigerada, en la ciudad de Cagua. En marzo del 2008, es adquirida por Productora y Distribuidora Venezolana de Alimentos S.A. (PDVAL), para entonces, filial de PDVSA. **Centro de Almacenes Congelados, C.A. (CEALCO, C.A.)**, es una empresa de operación logística que posee y opera las 3 mayores instalaciones de almacenes públicos congelados, refrigerados y secos en Venezuela ubicadas en Cagua, Edo. Aragua y Valencia Edo. Carabobo, orientada a ofrecer servicios de almacenaje para la satisfacción de nuestros clientes.

Centro de Almacenes Congelados, C.A. (CEALCO, C.A.), es Filial de PDVAL, quien a su vez es filial de “Corporación Productora, Distribuidora y Mercado de Alimentos, S.A.” (CORPO-PDMERCAL), según los dispuesto en el Decreto N° 1.285 de fecha 30 de septiembre de 2014, publicado en Gaceta Oficial de la República Bolivariana de Venezuela N° 40.513 de fecha 07 de octubre de 2014.

Presupuesto de CEALCO 2014:

A los fines de garantizar el cumplimiento de las actividades que desarrolló el **Centro de Almacenes Congelados, C.A. (CEALCO, C.A.)** para el ejercicio fiscal 2014 el Ejecutivo Nacional aprobó un presupuesto de **Bs.292.233.797**, publicado en Gaceta Oficial N° 40.319 de fecha 19 de diciembre de 2013, el

cual se desglosó de la siguiente manera: Acciones Centralizadas Bs.195.161.674 y para Proyectos Bs.119.838.308.

Presupuesto 2014

Presupuesto Ley y Modificaciones por Categoría - Entes Descentralizados - Año 2014

¹Fecha: NOV 2014

²Código: A1556
³Nombre del Organismo: Centro de Almacenes Congelados, C.A. (CEALCO)
⁴Órgano de Adscripción: Ministerio del Poder Popular para la Alimentación

⁵ Categoría	⁶ .Presupuesto Ley	⁷ Modificaciones Presupuestarias			¹¹ .Presupuesto Modificado
		⁸ .Créditos Adicionales	⁹ .Ingresos Propios	¹⁰ .Otras Fuentes	
Acciones Centralizadas					
Dirección y Coordinación de los Gastos de los Trabajadores	124.267.899		124.267.899		120.792.666
Gestión Administrativa	62.542.687		62.542.687		74.369.008
Previsión y Protección Social					
Protección y Atención Integral a las Familias y					
¹² Total Acciones Centralizadas	186.810.586	0	186.810.586	0	195.161.674
Proyectos					
Adecuación y remodelación de las instalaciones y equipos del Centro de Almacenes Congelados, C.A.	80.240.286		11.123.123	69.117.163	100.848.809
Fortalecimiento y Diversificación de Servicios del Centro de Almacenes Congelados C.A.	25.182.925		4.300.089	20.882.837	18.989.500
¹³ Total Proyectos	105.423.211	0	15.423.211	90.000.000	119.838.309
¹⁴ Total Acciones Centralizadas + Proyectos	292.233.797	0	202.233.797	90.000.000	314.999.983

Fuente: Gerencia de Planificación y Presupuesto. Cealco. nov. 2014.

Presupuesto Ley y Modificaciones por Partida Presupuestaria - Año 2014

¹. Código: A1556

². Nombre del Organismo: Centro de Almacenes Congelados, C.A. (CEALCO)

³. Órgano de Adscripción: Ministerio del Poder Popular para la Alimentación

⁴. Año: 2014

(Expresado en Bs)

⁵ . Partida	⁶ . Denominación	⁷ . Presupuesto Aprobado	⁸ . Modificaciones	⁹ . Presupuesto con Modificaciones
401	Gastos de Personal	119.159.624	-2.185.233	116.974.391
402	Materiales, Suministros y Mercancías	19.617.763	4.797.451	24.415.214
403	Servicios No Personales	49.608.397	5.738.871	55.347.268
404	Activos Reales	90.000.000	14.415.097	104.415.097
405	Activos Financieros	0	0	0
407	Transferencias y Donaciones	0	0	0
408	Otros Gastos	13.848.013	0	13.848.013
411	Disminución de Pasivos	0		0
¹⁰ . Totales		292.233.797	22.766.186	314.999.983
¹¹ . Fuente de Financiamiento: INGRESOS PROPIOS-PDVAL				
¹² . Fecha de Elaboración: diciembre 2014				

MINPPAL/OPP/APLA/02/PMYC/08-12

Fuente: Gerencia de Planificación y Presupuesto. Cealco. nov. 2014.

Al cierre de esta edición de la Cuenta, se aprobó internamente una modificación presupuestaria del 8,54%, elevando el presupuesto a **Bs.314.999.983**. Con base a esta modificación, al cierre de noviembre la ejecución presupuestaria, con base al comprometido se ubica en 54%.

CÓDIGO PRESUPUESTARIO DEL

ENTE: **A1556**DENOMINACIÓN DEL ENTE: **CENTRO DE ALMACENES CONGELADOS, C.A. (CEALCO)**ÓRGANO DE ADSCRIPCIÓN: **Ministerio del Poder Popular para la Alimentación (MINPPAL)****MES: NOVIEMBRE**PERIODO PRESUPUESTARIO: **AÑO 2014**

Ejecución Financiera Mensual de los Entes Adscritos por Categoría Presupuestaria								
(En Bolívares)								
Código	Descripción	Presupuesto Inicial	Presupuesto Modificado	Ejecución Financiera			Disponibilidad Presupuestaria	%
				Compromiso	Causado	Pagado		
	Acciones Centralizadas:	186.810.586	195.161.674	123.890.340	118.362.711	116.861.542	71.271.334	63%
	Dirección y Coordinación para los Gastos de los Trabajadores.	124.267.899	120.792.666	79.655.648	78.433.218	79.655.648	41.137.018	66%
	Gestión Administrativa.	62.542.687	74.369.008	44.234.692	39.929.493	37.205.893	30.134.317	59%
	Proyectos:	105.423.211	119.838.309	47.446.040	20.144.491	20.916.114	72.392.269	40%
	Adecuación y remodelación de las instalaciones y equipos del Centro de Almacenes Congelados, C.A.	80.240.286	100.848.809	40.048.792	17.005.497	18.156.161	60.800.017	40%
	Fortalecimiento y Diversificación de Servicios del Centro de Almacenes Congelados C.A.	25.182.925	18.989.500	7.397.248	3.138.994	2.759.953	11.592.252	39%
	Total	292.233.797	314.999.983	171.336.380	138.507.202	137.777.656	143.663.603	54%

Fuente: Gerencia de Planificación y Presupuesto. CEALCO. nov. 2014**Estados Financieros:**

A continuación, se presentan los cuadros de Balance General, Estado de Resultados, Estados de Flujo de Fondos y Estado de Movimiento en las Cuentas de Patrimonio:

1. Código: A1556

2. Nombre del Organismo: CENTRO DE ALMACENES CONGELADOS, C.A. (CEALCO)

3. Órgano de Adscripción: MINISTERIO DEL PODER POPULAR PARA LA ALIMENTACION - MINPPAL

Balance General4. Para el año terminado al 31 de Diciembre 2014
(Expresado en bolívares)

5. Denominación:	6. Año Anterior (Real)	7. Año Actual (Último Estimado)	Variación	
			8. Absoluta	9. Procentual
Activo	151.389.979	228.738.040	77.348.062	51,09%
Activo Circulante	67.121.495	93.746.516	26.625.022	39,67%
Activo Disponible	28.762.763	55.656.615	26.893.852	93,50%
Caja	3.717	0	-3.717	-100,00%
Bancos	4.633.900	46.925.484	42.291.584	912,66%
Otros (Fondos Fiduciarios)	24.125.146	8.731.131	-15.394.015	-63,81%
Activo Exigible	38.358.731	38.089.901	-268.830	-0,70%
Cuentas por cobrar comerciales	29.517.734	30.091.922	574.188	1,95%
Otras cuentas a cobrar	8.840.997	7.997.979	-843.018	-9,54%
Activo No Circulante	84.268.484	134.991.524	50.723.040	60,19%
Activo Fijo	61.305.901	109.091.524	47.785.623	77,95%
Propiedades, Plantas y Equipos	80.404.995	147.385.347	66.980.352	83,30%
Otros (Prepagados)	22.962.583	25.900.000	2.937.417	12,79%
Activo Fijo Neto	-19.099.094	70.797.700	89.896.795	-470,69%
Depreciación y amortización acumulada	-19.099.094	-38.293.823	-19.194.729	100,50%
Inversiones en Proceso		0		
Pasivo	21.251.355	28.286.582	7.035.227	33,10%
Pasivo Circulante	6.847.256	14.633.318	7.786.062	113,71%
Cuentas a pagar	6.847.256	4.615.740	-2.231.516	-32,59%
Otros (Apartado doble Indemnización)	0	3.483.330	3.483.330	0,00%
Otros		6.534.248	6.534.248	0,00%
Pasivo No Circulante	14.404.099	13.653.264	-750.835	-5,21%
Provisiones (Facturas pendientes)	5.221.504	0	-5.221.504	-100,00%
Otros (Aportes y Contribuciones)	3.177.463	6.848.132	3.670.669	115,52%
Otros (Provisión para benef. Sociales)	6.005.132	6.805.132	800.000	13,32%
Patrimonio	130.138.624	200.451.458	70.312.834	54,03%
Capital Social	105.249.926	195.249.926	90.000.000	85,51%
Capital	3.563.263	3.563.263	0	0,00%
Transferencias y aportes a capitalizar	101.686.663	191.686.663	90.000.000	88,51%
Reservas	140.319	140.319	0	0,00%
Reservas legales y estatutarias	140.319	140.319	0	0,00%
Superavit No Distribuido / Déficit Acumulado	24.748.378	5.061.212	-19.687.166	-79,55%
Resultados acumulados de ejercicios anteriores	66.537.933	49.170.741	-17.367.191	-26,10%
Resultado del ejercicio	-41.789.554	-44.109.529	-2.319.975	5,55%
Pasivo + Patrimonio	151.389.979	228.738.040	77.348.062	51,09%

10. Fuente: Contabilidad

11. Fecha de elaboración: 11/12/2014

12. Validación

Presidente

Director General o Gerente de Administración

Jefe de Contabilidad

1. Código: A1556

2. Nombre del Organismo: CENTRO DE ALMACENES CONGELADOS, C.A. (CEALCO)

3. Órgano de Adscripción: MINISTERIO DEL PODER POPULAR PARA LA ALIMENTACION - MINPPAL

Estado de Resultados^{4.} Para el año terminado al 31 de Diciembre 2014

(Expresado en bolívares)

^{5.} Denominación:	^{6.} Año Anterior (Real)	^{7.} Año Actual (Ultimo Estimado)	Variación	
			^{8.} Absoluta	^{9.} Procentual
Ingresos de Operación	64.049.428	110.726.729	46.677.301	72,88%
Venta bruta de servicios	64.049.428	110.726.729	46.677.301	72,88%
Otros Ingresos por Operaciones	1.315.782	489.015	-826.767	-62,83%
Otros ingresos ajenos a la operación	1.315.782	489.015	-826.767	-62,83%
Ventas Netas	65.365.209	111.215.744	45.850.535	70,15%
Costo de venta de bienes y servicios	41.239.909	53.922.864	12.682.955	30,75%
Resultado Bruto	24.125.300	57.292.880	33.167.580	137,48%
Gastos de Operación	61.009.877	87.554.396	26.544.519	43,51%
Gastos de comercialización	1.966.701	9.101.264	7.134.563	362,77%
Gastos generales y administración	58.743.219	78.453.133	19.709.914	33,55%
Otros	299.958	0	-299.958	-100,00%
Resultado de Operación	-36.884.577	-30.261.516	6.623.061	-17,96%
Otros Gastos de Inst. Descentral.	4.904.977	13.848.013	8.943.036	182,33%
Depreciación y amortización	4.904.977	13.848.013	8.943.036	182,33%
Resultado Antes de ISLR	-41.789.554	-44.109.529	-2.319.975	5,55%
Resultado Neto	-41.789.554	-44.109.529	-2.319.975	5,55%
Resultado del Ejercicio Utilidad./Perdida.	(41.789.554)	(44.109.529)	(2.319.975)	5,55%

10. Fuente: Contabilidad - Finanzas

1. Código: A1556

2. Nombre del Organismo: CENTRO DE ALMACENES CONGELADOS, C.A. (CEALCO)

3. Órgano de Adscripción: MINISTERIO DEL PODER POPULAR PARA LA ALIMENTACION - MINPPAL

Estado de Movimiento de las Cuentas de Patrimonio

4. Para el año terminado al 31 de Diciembre 2014

(Expresado en bolívares)

5. Denominación de los Movimientos:	6. Descripción de las Cuentas					
	Capital Social	Reserva Legal	Aportes del Ejecutivo	Resultados Acumulados	Resultados del Ejercicio	Total
Saldo al 31 de diciembre de 2013	3.563.263	140.319	101.686.663	66.537.933	-41.789.554	130.138.624
Aumento en los Aportes del Ejecutivo Nacional.						0
Aportes Recibidos del Ejecutivo para el Programa de Seguridad Alimentaria			90.000.000			90.000.000
Aporte para Mejoras de Infraestructura						0
Aumento o Disminución del Capital Social						0
Resultados del Ejercicio				-17.367.192	-2.319.975	-19.687.167
Saldo al 31 de diciembre de 2014	3.563.263	140.319	191.686.663	49.170.741	-44.109.529	200.451.457

10. Fuente: Contabilidad

11. Fecha de elaboración: 11/12/2014

¹ Código: A1556 ² Nombre del Organismo: CENTRO DE ALMACENES CONGELADOS, C.A. (CEALCO) ³ Órgano de Adscripción: MINISTERIO DEL PODER POPULAR PARA LA ALIMENTACION - MINPPAL <p style="text-align: center;">Estado de Flujo de Efectivo</p> ⁴ Para el año terminado al 31/12/2014 (Expresado en bolívares)	
⁵ Denominación:	Año
	⁶ Monto
saldo inicial de caja	51.898.483
Ingresos de Operación:	
Venta Bruta de Bienes (Detallar)	
Venta Bruta de Servicios	110.726.729
Otros Ingresos de Operación	
Ingresos Financieros de Instituciones Financieras Bancarias	
Otros Ingresos Financieros	
Otros Ingresos de Operación	
Otros Ingresos de Operación	
Ingresos Ajenos a la Operación (Detallar)	
Otros Ingresos Ajeno a la Operación	489.015
Otros Ingresos Ajeno a la Operación	
Transferencias y Donaciones (Detallar)	0
Transferencias corrientes internas de entes descentralizados con fines empresariales no petroleros-PDVA	0
Transferencias de capital internas de entes descentralizados con fines empresariales no petroleros-PDVA	90.000.000
Saldo Inicial + Ingresos	253.114.227
EGRESOS:	197.457.612
Gastos de personal	74.486.413
Materiales, Suministros Y Mercancias	15.707.667
Servicios no Personales	51.283.180
Activos Reales	55.980.352
Activos Financieros	
Impuestos Directos	
Devoluciones por Ventas	
Disminucion de Pasivos	
Disminución de Patrimonio (Detallar)	
Disminución de Capital	
Disminución del Capital fiscal e institucional	
SALDO FINAL	55.656.615
⁷ Fuente: Tesorería y Cuentas por Pagar	
⁸ Fecha de elaboración: 11/12/2014	

Resumen de Políticas Contables:

Las políticas contables más importantes, seguidas por **Centro de Almacenes Congelados, C.A. (CEALCO, C.A.)** en la preparación de los estados financieros, se resumen a continuación:

Base de presentación:

Los estados financieros al 31 de diciembre de 2014, se presentan con una proyección del último trimestre a fines del Informe de Memoria y Cuenta del periodo 2014, a valor histórico en virtud de las leyes y normas que regulan la materia, además de lo establecido en las disposiciones emanadas de la Constitución de la República Bolivariana de Venezuela. De aquí nacen una serie de instrumentos jurídicos que van a constituirse en la base para que la administración pública bien sea de entes centralizados y en nuestro caso de Entes Descentralizados Con Fines Empresariales.

Uso de Estimados:

Los estados financieros de **Centro de Almacenes Congelados, C.A., (CEALCO, C.A.)** presentados al 31 de Diciembre de 2014 han sido preparados de acuerdo a los Principios de Contabilidad de Aceptación General, ya que estos principios deben conservarse en todo tipo de administración, bien sea pública o privada. Cabe destacar que no se adoptó método alguno para reconocer los efectos de la inflación, por lo tanto, todas cifras se presentan a valores históricos.

Valor razonable de los instrumentos financieros:

Un instrumento financiero es cualquier contrato que de origen tanto a un activo financiero como a un pasivo financiero o instrumento de capital de otra empresa, este concepto ha tenido variabilidad para el periodo contable 2014, en virtud de la planificación de todas las actividades de la empresa en base a un presupuesto asignado por la administración pública.

En este sentido, el valor neto de efectivo y equivalentes de efectivo, cuentas por cobrar y cuentas por pagar son el valor real y se aproximan a su valor razonable, ya que estos tienen vencimientos a corto plazo. **Centro de Almacenes Congelados, C.A., (CEALCO, C.A.)**, no mantiene instrumentos financieros registrados como instrumentos de cobertura, y evalúa regularmente el valor justo de todas sus partidas.

Estados de Flujo de Efectivo:

A los fines del estado de flujo de efectivo, **Centro de Almacenes Congelados, C.A., (CEALCO, C.A.)**, considera como efectivo y equivalentes de efectivo el dinero en caja y la disponibilidad bancaria, representada esta última por transferencias y depósitos a la vista, fácilmente convertibles en efectivo. Además se muestran la administración de recursos comprometidos de años anteriores para el pago de los activos reales. El Flujo de Efectivo también contiene los saldos del instrumento financiero "Fondo Fiduciario" con el fin de administrar las transferencias de capital recibidas, en este caso el FIDUCIARIO es Seguros Horizontes, C.A, el cual se obliga usarlo a favor de aquél o de un tercero llamado BENEFICIARIO, previa autorización de las autoridades de **Centro de Almacenes Congelados, C.A., (CEALCO, C.A.)**.

Activos en moneda extranjera:

El saldo de la partida "Caja Chica" en el Balance General al 31 de Diciembre de 2013 está compuesto por un fondo de Caja chica en dólares americanos, este fondo ha sufrido una actualización a fecha de cierre, ya que estaba valorado en moneda de curso legal a Bs. 2.15 por dólar y de acuerdo a la tasa de cambio oficial vigente para el sector alimentación, señalada por el Banco Central de Venezuela al 31 de diciembre de 2014, se ajustó a Bs. 6,30 por US\$, generando de esta manera una utilidad cambiaria que incrementan los Otros Ingresos de la empresa.

Inventarios:

La política contable adoptada en cuanto a los inventarios de productos que adquiere **Centro de Almacenes Congelados, C.A., (CEALCO, C.A.)**, es

afectar directamente el gasto correspondiente, y en consecuencia impacta los resultados del periodo.

Propiedad, Planta y equipos:

Los Bienes Nacionales denominados como Propiedades, Planta y Equipos se presentan a valores nominales. Los costos de mantenimiento y las reparaciones son registrados como parte de los resultados del año en que se incurren, mientras que las mejoras y renovaciones que incrementan sustancialmente la vida útil de los activos se capitalizan en el momento en que ocurren. La depreciación es calculada por el método de línea recta, sobre la base de la vida útil estimada de los activos respectivos.

Al desincorporar algún bien ya sea por venta, por daño, por obsolescencia, extravío u otro, el costo y la depreciación acumulada correspondientes son acreditados de las cuentas de balance y la ganancia o pérdida resultante se refleja en las operaciones del año en cuestión.

La depreciación acumulada y el respectivo gasto mensual de cada rubro de las propiedades y equipos se obtiene al correr el proceso automatizado de depreciación de los Activos Fijos en el sistema administrativo Great Plains, la cual es aplicada al valor bruto (costo), en base a la vida útil determinada al ingresar el activo; manteniéndose la proporción entre el valor bruto y la depreciación acumulada a esas fechas.

Contingencias Fiscales:

Al 31 de Diciembre de 2014 no existe provisión para contingencias fiscales, éste se ajustó en periodos anteriores por sugerencia y aprobación de la junta directiva según consta el punto de cuenta N° 017, resolución CEALCO-008-2011, de fecha 24/03/2011, donde se propuso saldar la provisión para contingencias fiscales, esta partida fue creada como ajuste de Auditoría Compra - Venta / 2008, con el objeto de registrar las multas tributarias de periodos anteriores a medida que fuesen llegando, en el año 2010 el SENIAT emite facturación por multas diversas de periodos 2003/ 2004/ 2005/ 2006 (cuando la empresa pertenecía a la administración privada), PDVSA decide

cancelar la totalidad de la multa (incluido en la negociación), por lo tanto se requirió saldar esta provisión y afectando las Utilidades No Distribuidas ya que en su debido momento de creación se afectaron cuentas de gastos.

Re expresiones:

Al 31 de Diciembre de 2014 no existen partidas de re expresión que contenían los estados financieros, ya que los mismos fueron ajustados en periodos anteriores, en virtud de la adecuación de los mismos a los lineamientos de la administración Pública. La política contable de re expresar los Estados Financieros era una práctica utilizada en Cealco cuando pertenecía a la administración privada, con el objeto de actualizar la información contable con relación a los movimientos inflacionarios, Cabe destacar que la última re expresión se realizó para el ejercicio económico 2003. Las partidas contables ajustadas para dejar los Estados Financieros a costo histórico, fueron las siguientes:

- 1.- Re expresión – Activo Fijo
- 2.- Re expresión – Depreciación acumulada.
- 3.- Re expresión – Construcciones en proceso.
- 4.- Re expresión – Otros Activos.
- 5.- Actualización del Capital.
- 6.- Actualización de la Reserva Legal.
- 7.- Actualización del Superávit.

Por lo tanto, en lo sucesivo los estados financieros serán, presentados a valores históricos.

Impuesto sobre la renta e impuesto sobre la renta diferido:

En los Estados Financieros de **Centro de Almacenes Congelados, C.A., (CEALCO, C.A.)**, la provisión para impuesto sobre la renta representaba el gasto que debe imputarse a los resultados de cada año.

La Compañía acostumbraba a reconocer el impuesto sobre la renta diferido, este es el resultado tributario que se espera tener en el futuro, cuando se

realicen las diferencias temporales existentes entre las cifras presentadas en los estados financieros y aquellas calculadas para efectos fiscales. El saldo que presentaban estas partidas antes del cierre del periodo 2011 era producto de la auditoria 2009 por lo tanto se reversó como asiento de ajuste afectando las Utilidades no Distribuidas y al 31 de Diciembre de 2014 estas cuentas no poseen saldo.

Provisión de Prestaciones sociales:

El apartado para prestaciones sociales se registra con base en la obligación real calculada de acuerdo con lo establecido en la Ley Orgánica de Trabajo y Contrato Colectivo vigente, y se presenta en los Estados financieros neto de los anticipos.

Al 31 de Diciembre de 2014, el pasivo por prestaciones de antigüedad de los trabajadores se encuentra en la contabilidad de la Compañía, de acuerdo con la Ley Orgánica del Trabajo vigente, el cual se refiere al cálculo de cinco (5) días de indemnización por antigüedad por cada mes de servicio, los cuales se iban aprovisionando en cada cierre contable mensual. Al 31 de Diciembre de 2014 esta política contable no se aplica (aprovisionar), ya que los gastos de personal están contemplados en el presupuesto asignado, además se estima crear el fideicomiso bancario para administrar el mismo.

Capital Social:

El capital social está representado por acciones comunes a valores nominales ya que se realizaron ajustes contables que saldan todas las partidas de re-expresión que contenían los estados financieros.

- 1.- Actualización del Capital.
- 2.- Actualización de la Reserva Legal.
- 3.- Actualización del Superávit.

Quedando el Capital a su valor nominal que en la actualidad es de Bolívares **TRES MILLONES QUINIENTOS SESENTA Y TRES MIL DOSCIENTOS SESENTA Y TRES, CON 42/100.**

Reserva legal:

De conformidad con lo establecido en el Código de Comercio Venezolano, las empresas bajo la figura de compañías anónimas deben apropiar anualmente, por lo menos un 5% del beneficio neto para formar el fondo de reserva legal, hasta que tal fondo alcance un monto mínimo equivalente al 10% de capital social.

Cuentas del estado de ganancias y pérdidas:

Los ingresos, costos y gastos asociados son presentados a su valor nominal.

Activos Disponibles:**Bancos:**

La disponibilidad bancaria al 31 de Diciembre de 2014, se presenta con la estimación del mes de Diciembre, el cual contiene las posibles incidencias del mes, dicho monto es por Bolívares:

	2014
Bancos Nacionales	46.925.484
Total Disponibilidad al 31/12/2014	46.925.484

Caja Chica:

El saldo que se muestra a continuación proviene de la Caja Chica valorada en dólares:

	2014
Caja Chica US\$	3.717,00
(590 US\$ a 6.3 Bs.)	3.717,00

Fondo Fiduciario:

A través de Seguros Horizontes, C.A., se creó con el fin de administrar las transferencias de recursos provenientes del sector público por concepto de Inversiones, donde cabe destacar que no se recibieron estas transferencias para el periodo económico 2014, a continuación se muestra el saldo:

	2014
Fondo Fiduciario	8.731.131,00
Total Fondo Fiduciario	8.731.131,00

Cuentas y Efectos por Cobrar a Clientes:

Las Cuentas por Cobrar Netas, que se muestran en el Balance General.

PDVAL	615.416
EMP.MIXTA LEGUMINOSA DEL ALBA	2.890.332
CVA CULTIVOS VARIOS	1.871.846
EMP.MIXTA AVICOLA DEL ALBA	945.764
CVA EMP.INS. Y SERV. AGRICOLAS	715.041
CORP DE ABAST Y SERVICIO AGRICOLA	7.021.542
LACTEOS LOS ANDES, C.A	1.952.175
FARMAPATRIA	452.000
FONDO PARA DESARROLLO AGRARIO SOCIAL	512.537
RED DE ABASTOS BICENTENARIO	341.596
FUNDACION MISION BARRIO ADENTRO	170.674
COMERC. Y DIST. RED VENEZUELA	318.984
VENEZOLANA DE ALIMENTOS LA CASA	253.641
MERCAL	309.407
ALIMENTOS CARABOBO	203.163
Total Deuda Sector Privado	11.817.805
Total Deuda Saldo Aux al 31-12-2014	30.091.922

Otras Cuentas por Cobrar:

Durante el año 2014, la compañía agrupa en otras cuentas por cobrar, las siguientes partidas:

Otras Cuentas por Cobrar	
Prestamos	69.149
Reposo	1.973.498
Farmacia	1.774
Descuentos de Telefonía - Digitel	123.212
Cuentas por cobrar agente aduanal	5.830.346
Total Otras Cuentas por Cobrar	7.997.979

La Cuenta por Cobrar Agente Aduanal fue creada a efectos de registrar y controlar todos los gastos incurridos por el agente aduanal, vinculados con las importaciones (desaduanaje, tributos, etc.).

Propiedad, Planta y Equipos:

Las Propiedades, Planta y Equipos que se muestran en el balance, está conformado como sigue:

Propiedad, Planta y Equipos	
Terrenos	1.025.399
Edificios y Obras Civiles	28.820.245
Instalaciones y Equipos	18.565.816
Vehículos	19.855.498
Muebles y Equipos de Oficina	13.628.981
Equipos de Refrigeración y Congelación	13.004.970
Construcciones en Proceso	52.484.438
Total Propiedad Planta y Equipos	147.385.347

En estas Cuentas de “Inversiones en Proceso” se incluyen todas las obras, adquisición de bien y/o servicios vinculadas con el plan de inversión 2012, 2013 y 2014 y se van capitalizando en la medida que se van ejecutando.

Depreciación Acumulada:

En el balance general al 31 de Diciembre de 2014, el saldo que muestra la depreciación acumulada de los Activos Fijos (Bienes Nacionales) de la empresa, es el siguiente:

Dep. Acum. Edificios y Obras Civiles	-8.452.625
Dep. Acum. Instalaciones y Equipos	-10.800.707
Dep. Acum. Materiales de Almacenaje	-8.931.845
Dep. Acum. Vehículos	-4.568.654
Dep. Acum. Muebles y Equipos de Oficina	-2.789.073
Dep. Acum. Equipos de Refrigeración y C	-2.750.918
Total Depreciacion Acumulada	-38.293.823

Prepagados:

Al 31 de Diciembre de 2014 la cuenta “Prepagados” está compuesta por lo siguiente:

Prepagados	
IVA Crédito Fiscal	1.050.768
IVA Debito Fiscal Retenido de Clientes	4.713.974
IVA Debito Fiscal Retenido de Clientes sin comprobantes	8.889.753
ISLR Retenido por Clientes	4.089.679
ISLR Retenido por Clientes Sin Comprobantes de Retención	4.062.700
Importaciones enTránsito	3.093.127
Total Prepagados	25.900.000

Cuentas y Efectos por Pagar:

Las cuentas por pagar que se muestran el balance general, están conformadas como sigue:

OTROS MENORES A 50.000 M	385.918
CONTRATISTAS DE INVERSIONES	4.229.822
SUB TOTAL CUENTAS POR PAGAR	4.615.740

Las Cuentas por pagar obedecen a acreencias con proveedores a fecha de cierre e incluyen anticipos otorgados a proveedores por instrucciones de la presidencia se cancela aproximadamente el 70% de las obligaciones con terceros.

Cuentas por pagar prestaciones sociales

Las Cuentas por pagar – Prestaciones Sociales fue creada en virtud de que en fecha 02/05/2012 se recibió de PDVSA el cheque N° 11754333 por **Bs. 3.401.431,48** debido al reconocimiento de las prestaciones sociales de toda la fuerza laboral de la empresa por parte de PDVSA PETROLEO, S.A., al respecto se procedió a registrar el compromiso de PDVSA con CEALCO y las obligaciones por pagar a los trabajadores, posteriormente se afectó en la misma proporción al apartado por de prestaciones sociales, así como la porción de gasto que afecto las utilidades no distribuidas por tratarse de periodos anteriores (Acumulado al 30/06/2010).

Cuentas por pagar prestaciones sociales

Impuestos y Retenciones	
Retenciones por Pagar	
Seguro Social	289.266
Paro Forzoso	152.294
Caja de Ahorro Aporte Socio	225.799
Préstamo Ret. Caja de Ahorro	207.576
Sindicato	6.575
Retención I.S.L.R. S/Nomina	172.473
Embargo Judicial	7.298
Retenciones p/pag. Préstamo Sindical	225
Retenciones p/pag. Fondo de Jubilación	228.456
Retenciones p/pag. Clausula de Montepío	-2.303
Contribuciones por Pagar	
Seguro Social	23.741
Paro Forzoso	31.611
Ley Habitacional	7.879
Caja de Ahorro Aporte Empresa	21.073
Fondo de Jubilación (FEAPNEM)	-
Cláusula de Montepío	6.965
IVA Retenido por pagar 75%	107.057
IVA Retenido por pagar 100%	252.310
I.S.L.R. Retenido	333.419
Retención del Timbre Fiscal	7.842
	-
Total Impuestos y Retenciones	2.079.556
Acumulaciones por Pagar (Nómina)	
Nomina	3.725.161
Intereses s/Prest. Sociales	1.043.416
Total Acumulaciones por Pagar	4.768.576
Total General	6.848.132

Pasivos corrientes:

Las acumulaciones corresponden a la provisión que se realiza por cada uno de estos conceptos, los cuales se van consumiendo a medida que los trabajadores disfrutan del beneficio allí provisionado, esto en virtud de no causar un impacto en el mes en que se ocasiona.

Patrimonio:**Capital social legal:**

El capital social legal que se muestra en el balance general al 31 de Diciembre de 2014, está conformado como sigue:

FECHA	ACCIONES/VALOR NOMINAL	INCREMENTOS	TOTAL CAPITAL
29/03/1976	9.000.000,00 Acc A Bs. 1,00 P/Acc		9.000.000
16/09/1992	21.500.000,00 Acc a Bs. 1,00 P/Acc	21.500.000	30.500.000
27/01/1994	40.000.000,00 Acc a Bs. 1,00 P/Acc	40.000.000	70.500.000
18/01/1995	43.089.158,00 Acc a Bs. 1,00 P/Acc	43.089.158	113.589.158
12/02/1998	Incremento del V.N. en Bs. 19,00 P/Acc	2.158.194.002	2.271.783.160
13/02/1998	20.084.376,00 Acc a Bs. 20,00 P/Acc	401.687.520	2.673.470.680
15/05/1998	44.489.637,00 Acc a Bs. 20,00 P/Acc	889.792.740	3.563.263.420
CAPITAL SOCIAL ACTUAL	Bs. 178.163.171		3.563.263.420

	Nº Acciones	Valor Nominal	Total Capital Social Legal
Accionistas	178.163.171,00	0,02	3.563.263,42
Productora y Distribuidora Venezolana de Alimentos, C.A.			
	178.163.171,00	0,02	3.563.263,42

a) Reserva legal:

La reserva legal al 31 de Diciembre de 2014, alcanzó la siguiente cifra:

Reserva Legal	
Reserva Legal	(140.319,40)
Total Reserva Legal	(140.319,40)

De conformidad con lo establecido en el Código de Comercio Venezolano, las empresas bajo la figura de compañías anónimas deben apropiar anualmente, por lo menos un 5% del beneficio neto para formar el fondo de

reserva legal, hasta que tal fondo alcance un monto mínimo equivalente al 10% de capital social.

Ingresos:

Al 31 de Diciembre de 2014, **CEALCO, C.A.**, obtuvo ingresos de **Bs.131.168.991,00** por concepto de prestación de servicios, la facturación del mes Diciembre 2014 se estimó a efectos del presente.

Costo de Ventas:

Al 31 de Diciembre de 2014, el costo de ventas del servicio prestado el cual asciende a **Bs.5.922.864,00**, está compuesto de las siguientes partidas:

Logística y Almacenamiento	
Costo de Empleo	22.940.362
Servicios Comprados Energía	1.671.182
Servicios de Transporte	1.325
Material de Empaque	277.365
Comunicaciones	16.602
Gastos de Viaje	89.808
Alquileres	66.010
Servicios Externos	785.748
Unidades de Almacenamiento	389.217
Gastos Varios	70.914
Total Logística y Almacenamiento	26.308.533
Mantenimiento e Infraestructura	
Costo de Empleo	14.056.804
Reparaciones y Mantenimiento	11.591.658
Comunicaciones	8.887
Gastos de Viaje	24.475
Alquileres	28.662
Servicios Externos	550.558
Muebles, Equipos de Oficina, Instalaciones y Equipos	786
Gastos Varios	46.356
Total Mantenimiento e Infraestructura	26.308.185
Gerencia de Producción Agro Industrial y de Servicios	
Costo de Empleo	1.298.601
Comunicaciones	2.709
Gastos Varios	4.836
Total Gerencia de Producción de Servicios	1.306.146

Gastos Generales y de Administración:

Al 31 de Diciembre de 2014, los gastos de administración ascienden a Bs. 78.453.133, compuestos por lo siguiente:

Administración y Finanzas	
Costo de Empleo	15.217.371,45
Reparaciones y Mantenimiento	2.627.920,84
Comunicaciones	305.520,14
Gastos de Viaje	820.410,28
Alquileres	85.198,98
Seguros	5.360.769,68
Servicios Externos	5.176.017,20
Imp. Estadales o Municipales	326.879,22
Muebles, Equipos de Oficina, Instalaciones y Equipos	205.880,74
Gastos Varios	821.770,55
Total Administración y Finanzas	30.947.739,08
Recursos Humanos	
Costo de Empleo	18.379.327,73
Comunicaciones	7.619,87
Gastos de Viaje	239.920,93
Alquileres	45.248,20
Servicios Externos	138.644,53
Honorarios Profesionales	63.620,25
Gastos Varios	475.095,63
Total Recursos Humanos	19.349.477,14
Tecnología de la Información	
Costo de Empleo	4.020.397,22
Comunicaciones	639.407,20
Gastos de Viaje	164.043,33
Muebles, Equipos de Oficina, Instalaciones y Equipos	13.790,49
Gastos Varios	141.361,35
Total Tecnología de la Información	4.978.999,59
Seguridad Integral	
Costo de Empleo	9.728.608,79
Mantenimiento	131.399,79
Comunicaciones	5.546,55
Gastos de Viaje	106.186,80
Alquileres	42.806,02
Servicios Externos	566.087,06
Honorarios Profesionales	801.429,51
Muebles, Equipos de Oficina, Instalaciones y Equipos	419.022,74
Gastos Varios	89.034,69
Total Seguridad Integral	11.890.121,95

Comunicación y Relaciones Institucionales	
Costo de Empleo	161.848,23
Total Comunicación y Relaciones Institucionales	161.848,23
Presidencia	
Costo de Empleo	2.494.551,44
Comunicaciones	12.735,40
Gastos de Viaje	112.325,16
Alquileres	9.955,58
Honorarios Profesionales	70.615,13
Muebles, Equipos de Oficina, Instalaciones y Equipos	1.167,96
Gastos Varios	567.509,75
Total Presidencia	3.268.860,42
Planificación y Presupuesto	
Costo de Empleo	4.616.042,23
Comunicaciones	4.385,08
Gastos de Viaje	111.500,33
Alquileres	79.773,03
Honorarios Profesionales	158.577,75
Gastos Varios	332.567,48
Total Planificación y Presupuesto	5.302.845,90
Consultoría Jurídica	
Costo de Empleo	844.238,65
Comunicaciones	16.448,89
Gastos de Viaje	73.192,41
Alquileres	7.750,30
Servicios Externos	475,45
Honorarios Profesionales	111.683,90
Gastos Varios	8.061,74
Total Consultoría Jurídica	1.061.851,34
Atención Socialista	
Costo de Empleo	841.975,39
Comunicaciones	972,41
Gastos de Viaje	7.636,46
Gastos Varios	5.537,29
Total Atención Socialista	856.121,55
Auditoría Interna	
Costo de Empleo	605.809,16
Comunicaciones	2.278,02
Gastos de Viaje	22.142,96
Gastos Varios	5.037,66
Total Auditoría Interna	635.267,80

Gastos de Comercialización: 31 de Diciembre de 2014, ascienden a **Bs. 9.901.264**. Los gastos de comercialización están compuestos por lo siguiente:

Calidad	
Costo de Empleo	2.085.376,96
Reparaciones y Mantenimiento	1.013.212,90
Comunicaciones	11.284,52
Gastos de Viaje	79.732,31
Alquileres	49.817,46
Servicios Externos	92.735,44
Gastos Varios	14.023,44
Total Calidad	3.346.183,03
Comercialización y Mercadeo.	
Costo de Empleo	4.725.423,79
Comunicaciones	251.624,34
Gastos de Viaje	141.980,92
Alquileres	6.077,53
Gastos Varios	629.974,01
Total Comercialización y Mercadeo	5.755.080,59

Aportes de Capital: Transferencias para Inversión

Al 31 de Diciembre de 2014, la cuenta "aporte de Capital por transferencias para inversión, mantiene un saldo de:

FECHA	TRIMESTRE	Bs.
31/12/2014	Saldo al 31/12/2014	90.000.000,00
16/11/2012	II y III Trimestre 2012	54.125.927,00
17/05/2012	I Trimestre 2012	6.742.887,00
17/05/2012	IV Trimestre 2011	4.081.055,92
31/12/2011	Saldo al 31/12/2011	36.736.792,61
Total al 31/12/2014		191.686.662,53

6.2.8 Lácteos Los Andes, C.A.

Exposición de Motivos

La Empresa Lácteos Los Andes, C.A., es un grupo de Compañías Anónimas adquiridas por el Estado Venezolano en el año 2008, debido al desabastecimiento provocado de productos alimenticios de la cesta básica, en particular de leche fluida, implementó medidas tendentes a superar dicha situación, entre ellas, se instruyó a PDVSA para adquirir al grupo de empresas LÁCTEOS LOS ANDES, C.A., evento que se realizó el 14/03/2008, convirtiéndose en una empresa pública de producción de alimentos. Posteriormente el 31/05/2010, fueron transferidas a CVAL empresa adscrita al Ministerio de Agricultura y Tierras; y luego, el 01/03/2011 fue transferida al Ministerio del Poder Popular para la Alimentación, en función de incluirla en el grupo estratégico de alimentación del país.

De acuerdo con los estatutos de la empresa, modificados con fecha 03 de marzo del 2011, la empresa Lácteos Los Andes, C.A., como instrumento del Estado Revolucionario agrupa las demás empresas en una sola, y para garantizar la soberanía y seguridad alimentaria del pueblo, tiene como objeto realizar, toda actividad tendente a: la pasteurización de leche, fabricación de quesos y demás derivados lácteos, procesamiento de jugos y néctares de frutas; así como la elaboración, procesamiento, transformación, acondicionamiento, conservación, abastecimiento, comercialización y distribución de productos alimenticios o agrícolas e insumos animales o humanos de consumos directos o procesados, de origen nacional y/o internacional garantizando un abastecimiento estable, permanente y creciente de dichos productos.

En tal sentido, podrá llevar a cabo las siguientes operaciones sobre cualquier especie o producto derivado de los reinos animales, vegetales y minerales, a saber: cría, reproducción, siembra, cultivo, recolección, tratamiento, producción, procesamiento e industrialización de frutas de cualquier naturaleza, acondicionamiento, almacenaje en frío de productos agropecuarios, transformación, perfeccionamiento, procura, importación, reimportación, exportación, reexpedición, empaquetado, envasado,

embalado, rotulado y explotación de todos aquellos servicios inherentes al manejo y transporte de productos alimenticios y agropecuarios, distribución, depósito, almacenaje, ventas al mayor y/o al detal o cualquier otra actividad conexas o forma de operación lícita, siendo estas operaciones transcritas a título meramente enunciativo, por cuanto las actividades de la empresa no da cabida a señalamientos taxativos.

El capital social de la empresa Lácteos Los Andes, es de tres millones setecientos setenta y tres mil ciento cincuenta bolívares (Bs.3.773.150), dividido y representado en tres millones setecientos setenta y tres mil ciento cincuenta (3.773.150) acciones nominativas, no convertibles al portador, las cuales pertenecen a la República Bolivariana de Venezuela por orden del Ministerio del Poder Popular para la Alimentación, siendo que este capital social incluye el de las otras empresas que conforman el grupo Lácteos Los Andes, proceso que jurídicamente aún no ha concluido, pues está sometido también a la legislación mercantil y tributaria.

La Dirección de la Empresa en concordancia con las responsabilidades de estructurar un ente según las amplias disposiciones del Ministerio de Alimentación como órgano rector, y con el antecedente del diverso e informal proceso de desarrollo y transferencia de las inversiones del Estado para desarrollar una infraestructura de apoyo al mercadeo agroindustrial, lleva adelante el proceso de evaluación de los aspectos jurídicos de la situación de las empresas y activos que le fueron transferidos desde su creación y tiene la responsabilidad de llevar adelante las acciones y gestiones necesarias para el ordenamiento legal de los mismos, en una sola empresa.

En el presente año en que se comenzó el proceso de incorporación de todos los bienes en una sola empresa, se ha venido trabajando en el saneamiento de la tradición legal de la propiedad de los bienes; estas acciones no han tenido el avance deseado por la Dirección de la empresa, por las particularidades jurídicas presentes, en tal sentido se evalúa esta situación en procura de buscar otras alternativas de solución, enmarcadas dentro de lo establecido en las leyes de la República,

La empresa mantiene un registro contable y financiero, asumiendo la consolidación financiera como elemento de unidad, lo que ha permitido controlar la información referida a los bienes respectivos para estar en capacidad de aplicar las soluciones jurídicas que se logren y además, identificar las operaciones que con estos bienes se están realizando. Así mismo, la Empresa gradualmente ha venido dotando y mejorando la capacidad instalada de las Plantas, Almacenes y Depósitos, Maquinarias y otros equipos que han sido incorporados a la actividad operativa, en aras de cumplir con su objeto social.

Presupuesto 2014 de Lácteos Los Andes, C.A.

Para el ejercicio fiscal 2014, Lácteos Los Andes inició sus actividades con un presupuesto aprobado por **Bs. 8.633.495.660,00**; registrando incrementos, el primero derivado del ajuste de los precios de ventas de los productos por la cantidad de **Bs. 844.939.231,00**. El segundo incremento fue por la transferencia del Ministerio del Poder Popular para la Alimentación al ente descentralizado con fines empresariales de acuerdo a la gaceta oficial N° 40.379, para el pago de la deuda contraída con CASA por una cantidad de **Bs.12.183.007,00**. La tercera por la transferencia de Subsidios para precios y tarifas al ente descentralizado con fines empresariales de acuerdo a la gaceta oficial N° 40.254, para el pago de subsidio a la producción nacional de leche cruda que se destine a la industria láctea pasteurizadora.

En el marco del Plan Nacional de Atención al Productor de Leche y en aras de fortalecer la Seguridad y Soberanía Alimentaria, se aprobaron recursos para el pago a los productores de leche, cinco bolívares (Bs. 5,00) por litros de leche cruda puesta en la industria láctea pasteurizadora, a nivel nacional, así como también dos bolívares (Bs. 2,00) por concepto de incentivo al Procesamiento de Leche en Plantas Pasteurizadoras según convenio con el Ministerio del Poder Popular para la Agricultura y Tierras, lo cual alcanza para este año 2014 a **Bs.397.000.000, 00**.

De igual manera con el Plan de Expansión Fase II y Plan Zamora se amplía la capacidad de producción de leche, jugos y néctares, entre otros. Así mismo la adquisición de flota de vehículos para la transportar la materia

prima, insumos, productos terminados. Otra inversión que se logra es con la actualización de la plataforma tecnológica, para obtener una mejor información oportuna que facilite la gestión y toma de decisiones. Esta inversión alcanza a **Bs.267.164.626** del Plan de Expansión y **Bs.171.749.154** del Plan Zamora.

Se incorpora al presupuesto **Bs.44.257.271,89** por la transferencia del Ministerio del Poder Popular para la Alimentación de acuerdo con el Punto de Cuenta N° 074-14 de fecha 09/09/2014 y aprobado por el Presidente de la República en Punto de Cuenta N° 046-14 de fecha 05 de agosto del 2014, con modificación de disminución del alcance de los recursos de fecha 23/10/2014, dichos recursos fueron destinados para cubrir los gastos de alimentación del Plan Recreacional Para el Vivir Bien 2014, organizado por la Vicepresidencia del Área Social.

Por último, se modifica el presupuesto por el financiamiento a través de un crédito agropecuario otorgado por el Banco Agrícola por una cantidad Bs. 60.000.000,00; en el marco del Plan Nacional de Atención al Productor de Leche y en aras de fortalecer la Seguridad y Soberanía Alimentaria, se aprobaron recursos catorce bolívares (Bs. 14,00) por litros de leche cruda por concepto de incentivo al Procesamiento de Leche en Plantas Pasteurizadoras según convenio con el Ministerio del Poder Popular para la Agricultura y Tierras, lo cual alcanza **Bs.108.772.036,00**, un incremento de **Bs.170.000.000,00** de otros ingresos ajenos a la operación, mayormente por venta de materiales de desecho y ajustes de años anteriores, hechos estos presentes en la contabilidad financiera, de igual manera una inversión de **Bs.351.418.278,00** para incrementar el inventario de la materia prima y empaque de Lácteos Los Andes, a través de financiamiento con proveedores y una disminución en la meta de producción del año de 362.571 a 288.567 TM, lo que ocasiona menores niveles de ingresos esperados en las ventas.

A continuación se presenta cuadro ilustrativo de la Ley de Presupuesto y Modificaciones por categoría presupuestaria de Lácteos Los Andes, C.A., para el ejercicio fiscal año 2014.

Presupuesto Ley y Modificaciones por Categoría Entes Descentralizados - Año 2014				¹ Fecha:	09/12/2014
² Código:	A-0225				
³ Nombre del Organismo:	LÁCTEOS LOS ANDES, C.A				
⁴ Órgano de Adscripción:	MINISTERIO PARA EL PODER POPULAR DE LA ALIMENTACIÓN				
⁵ Categoría	⁶ Presupuesto Ley	⁷ Modificaciones Presupuestarias			¹¹ Presupuesto Modificado
		⁸ Créditos Adicionales	⁹ Ingresos Propios	¹⁰ Otras Fuentes	
Acciones Centralizadas					
Dirección y Coordinación de los Gastos de los Trabajadores	297.431.174		466.392.889		466.392.889
Gestión Administrativa	681.868.846		1.439.734.932	169.756.349	1.609.491.280
Previsión y Protección Social					0
¹² Total Acciones Centralizadas	979.300.020	0	1.906.127.821	169.756.349	2.075.884.169
Proyectos					
Procesamiento y envasado de productos lácteos, jugos, néctares, postres y otros alimentos de la canasta normativa alimentaria	5.078.843.993		6.195.580.367	337.400.000	6.532.980.367
Comercialización y distribución de productos lácteos, jugos, néctares y otros alimentos de la cesta básica alimentaria.	1.770.102.119		1.578.210.758		1.578.210.758
Adecuación de las Plantas Agroindustriales de Lácteos los Andes C.A.	62.950.000		23.179.464	74.175.813	97.355.277
Aseguramiento de la capacidad de transporte, almacenamiento y distribución de productos alimenticios anivel nacional	357.157.140		307.336.922		307.336.922
Construcción y Adecuación de Plantas Procesadoras de Alimentos	125.282.916		45.183.846	267.164.627	312.348.473
Recepción de la materia prima a nivel primario para la elaboración de productos en las plantas	259.859.472		86.863.299	70.000.000	156.863.299
¹³ Total Proyectos	7.654.195.640	0	8.236.354.656	748.740.440	8.985.095.096
¹⁴ Total Acciones Centralizadas + Proyectos	8.633.495.660	0	10.142.482.477	918.496.788	11.060.979.265

La ejecución del presupuesto de Lácteos Los Andes, C.A., para el año 2014, las Acciones Centralizadas presentan una ejecución de 92%, y los proyectos de 94% con lo cual la ejecución global del presupuesto ascendió a 93%, presentando una ejecución eficaz en virtud de acercarse al 100%, tal como se muestra en tabla anexa:

CODIGO PRESUPUESTARIO DEL ENTE: A-0225						
DENOMINACIÓN DEL ENTE: Lácteos Los Andes, C.A.						
ORGANO DE ADSCRIPCIÓN: Ministerio del Poder Popular para la Alimentación (MINPPAL)						MES: NOVIEMBRE
PERIODO PRESUPUESTARIO: AÑO 2014						
Ejecución Financiera Mensual de los Entes Adscritos por Categoría Presupuestaria						
(En Bolívars)						
Código	Descripción	Presupuesto Modificado	Ejecución Financiera			Disponibilidad Presupuestaria
			Compromiso	Causado	Pagado	
	Acciones Centralizadas:	2.075.884.169	1.273.113.443	1.121.638.870	1.080.244.010	802.770.726
	Dirección y Coordinación para los Gastos de los Trabajadores	466.392.889	278.855.552	278.855.552	262.176.032	187.537.337
	Gestión Administrativa	1.609.491.280	994.257.891	842.783.318	818.067.978	615.233.389
	Proyectos:	8.985.095.096	6.970.454.137	4.925.346.323	4.011.323.984	2.014.640.959
122165	Comercialización y distribución de productos lácteos, jugos, néctares y otros alimentos de la Cesta Básica Alimentaria.	1.578.210.758	1.013.785.135	910.943.021	724.612.802	564.425.623
121612	Adecuación de las Plantas Agroindustriales de Lácteos Los Andes, C.A.	97.355.277	33.741.199	13.112.160	10.394.638	63.614.078
121836	Recepción de la Materia Prima a Nivel Primario para la Elaboración de Productos de las Plantas.	156.863.299	106.537.531	81.175.885	79.266.720	50.325.768
122219	Procesamiento y Envasado de Productos Lácteos, Jugos, Néctares, Postres y Otros Alimentos de la Canasta Normativas Alimentaria	6.532.980.367	5.610.058.861	3.808.570.775	3.110.457.444	922.921.506
122273	Aseguramiento de la Capacidad de Transporte, Almacenamiento y Distribución de Productos Alimenticios a Nivel Nacional	307.336.922	136.362.491	89.511.644	71.009.585	170.974.431
122444	Construcción y Adecuación de una Planta Procesadora de Alimentos	312.348.473	69.968.920	22.032.838	15.582.795	242.379.553
	Total	11.060.979.265	8.243.567.580	6.046.985.193	5.091.567.994	2.817.411.685

FUENTE: Lácteos Los Andes, C.A.

Estados Financieros:

A continuación se presentan los cuadros de Balance General, Estado de Resultados, Estados de Flujo de Fondos y Estado de Movimiento en las Cuentas de Patrimonio:

Balance General				
Código: A0225				
Nombre del Organismo: Lácteos Los Andes, C.A.				
Órgano de Adscripción: Ministerio del Poder Popular para la Alimentación				
Para el año terminado al 31 de diciembre 2014				
(Expresado en bolívares)				
5 Denominación:	6. Año Anterior (Real)	7. Año Actual (Último Estimado)	Variación	
			8. Absoluta	9. Procentual
Activo	2.396.830.616	2.735.524.253	338.693.636	14,13%
Activo Circulante	2.070.956.598	2.344.411.514	273.454.915	13,20%
Activo Disponible	190.102.357	237.627.947	47.525.589	25,00%
Caja			-	
Bancos	190.102.357	237.627.947	47.525.589	25,00%
Otros activos disponibles			-	
Activo Exigible	1.307.174.532	1.465.050.192	157.875.660	12,08%
Cuentas por cobrar comerciales	302.706.949	405.898.007	103.191.058	34,09%
Otras cuentas a cobrar	359.235.557	435.079.755	75.844.197	21,11%
Efectos a cobrar a corto plazo			-	
Anticipo a proveedores	645.232.026	624.072.431	(21.159.595)	-3,28%
Otros	-	-	-	
Otros			-	
Activo Realizable	573.679.709	641.733.375	68.053.666	11,86%
Inventario materia prima	573.679.709	641.733.375	68.053.666	11,86%
Inventario mercancía en existencia			-	
Otros			-	
Activo No Circulante	325.874.018	391.112.739	65.238.721	20,02%
Activo Fijo	416.173.865	503.746.747	87.572.882	21,04%
Cuentas y documentos a cobrar a largo plazo			-	
Inversión financiera		-	-	
Propiedades, Plantas y Equipos	181.521.511	206.582.382	25.060.871	13,81%
ISLR diferido a largo plazo	36.632.941	36.632.941	-	0,00%
Construcciones en Proceso de bienes de Dominio	198.019.413	260.531.425	62.512.012	31,57%
Activo Fijo Neto	90.299.847	112.634.008	22.334.162	24,73%
Depreciación y amortización acumulada	90.299.847	112.634.008	22.334.162	24,73%
Depreciación y amortización acumulada			-	
Depreciación y amortización acumulada			-	
Provisiones			-	
Pasivo	2.479.296.897	2.805.325.610	326.028.714	13,15%
Pasivo Circulante	2.185.152.289	2.537.820.610	352.668.321	16,14%
Cuentas a pagar	743.485.868	1.202.556.300	459.070.432	61,75%
Efectos a pagar			-	
Préstamos a corto plazo			-	
Otros pasivos circulantes	878.317.352	862.799.403	(15.517.948)	-1,77%
Provisiones islr	687.118	1.569.713	882.595	128,45%
Otros Pasivos Circulantes (CTAS POR PAGAR A LA CORTA PLAZA)	562.661.952	470.895.194	(91.766.758)	-16,31%
Pasivo No Circulante	294.144.608	267.505.000	(26.639.608)	-9,06%
Documentos y efectos a pagar a mediano y largo plazo			-	
Depreciación y amortización acumulada			-	
Provisiones			-	
Provision para Beneficios Sociales	294.144.608	267.505.000	(26.639.608)	-9,06%
Otros			-	
Patrimonio	(82.466.280)	(69.801.358)	12.664.922	-15,36%
Capital Social	3.773.150	15.956.157	12.183.007	322,89%
Capital	3.773.150	3.773.150	-	0,00%
Transferencias y aportes a capitalizar	-	12.183.007	12.183.007	
Reservas	357.295	357.295	-	0,00%
Reservas legales y estatutarias	357.295	357.295	-	0,00%
Revaluación de activos			-	
Otras reservas			-	
Superavit No Distribuido / Déficit Acumulado	(86.596.725)	(86.114.810)	481.915	-0,56%
Resultados acumulados de ejercicios anteriores	311.736.518	(86.596.725)	(398.333.243)	-127,78%
Resultado del ejercicio	(398.333.243)	481.915	398.815.158	-100,12%
Ajuste a la Cta de superavit no distribuido / déficit			-	
Superavit por donación			-	
Pasivo + Patrimonio	2.396.830.617	2.735.524.253	338.693.636	14,13%

Estado de Resultados

Código: A0225

Nombre del Organismo: Lácteos Los Andes, C.A.

Órgano de Adscripción: Ministerio del Poder Popular para la Alimentación

Para el año terminado al 31 de diciembre 2014

(Expresado en bolívares)

5. Denominación:	6. Año Anterior (Real)	7. Año Actual (Último Estimado)	Variación	
			8. Absoluta	9. Procentual
Ingresos de Operación	3.623.253.293	5.823.224.811	2.199.971.518	60,72%
Venta bruta de bienes	3.879.948.422	6.012.681.454	2.132.733.032	54,97%
Venta bruta de servicios			-	
Ingresos org. productos y servicios			-	
Otros			-	
Otros			-	
Menos: descuentos, bonificaciones y devoluciones	256.695.129	189.456.642	(67.238.487)	
Otros ingresos por Operaciones	-	-	-	
Ventas Netas	3.623.253.293	5.823.224.811	2.199.971.518	60,72%
Costo de venta de bienes y servicios	2.035.143.844	2.563.747.321	528.603.477	25,97%
Resultado Bruto	1.588.109.449	3.259.477.490	1.671.368.041	105,24%
Gastos de Operación	1.850.247.693	3.026.762.734	1.176.515.041	63,59%
Gastos de comercialización	400.125.889	654.457.169	254.331.280	63,56%
Gastos generales y administración	1.450.121.804	2.372.305.565	922.183.761	63,59%
Ajustes por normas ext. s/subs.			-	
Otros			-	
Otros			-	
Resultado de Operación	(262.138.243)	232.714.757	494.853.000	-188,78%
Otros Gastos de Inst. Descentral.	122.110.380	193.926.987	71.816.608	58,81%
Depreciación y amortización	18.998.564	22.334.162	3.335.598	17,56%
Otros gastos corrientes	103.111.816	171.592.826	68.481.010	66,41%
Otros ingresos corrientes			-	
Otros			-	
Otros			-	
Resultado Antes de ISLR	(384.248.623)	38.787.769	423.036.392	-110,09%
Impuesto por pagos indirectos	1.872.367	6.922.691	5.050.324	269,73%
Resultado Neto	(386.120.990)	31.865.078	417.986.068	-108,25%
más: Transferencias ctes. recibidas del sector público			-	
menos: Transferencias ctes. otorgados al sector público	12.212.253	31.383.163	19.170.910	
Resultado del Ejercicio Utilidad./Pérdida.	(398.333.243)	481.915	398.815.158	-100,12%

Estado de Flujo de Efectivo

Código: A0225

Nombre del Organismo: Lácteos Los Andes, C.A.

Órgano de Adscripción: Ministerio del Poder Popular para la Alimentación

Para el año terminado al 31 de diciembre 2014

(Expresado en bolívares)

⁵ Denominación:	Año
Flujo de Efectivo Proveniente de Actividades Operativas:	⁶ Monto
Utilidad antes de Impuesto del Ejercicio	481.915
Ajustes para conciliar la Utilidad y el Efectivo Neto	
Provisto por Actividades Operativas:	22.334.162
Amortización de Prepagados y provisión	
Depreciación	22.334.162
Cambios Netos en Operaciones de Activos y Pasivos:	34.860.667
(Aumento) Disminuciones de Cuentas por Cobrar a Clientes	-157.875.660
(Aumento) Disminuciones de Cuentas por Cobrar Empleados	
(Aumento) Disminuciones de Inventarios	-68.053.666
(Aumento) Disminuciones Seguros Pagados por Anticipado	
(Aumento) Disminuciones Impuesto Retenido	
(Aumento) Disminuciones Otros Activos	-65.238.721
(Aumento) Disminuciones Cuentas por Pagar Comerciales	-326.028.714
(Aumento) Disminuciones Impuesto a los activos empresariales a pagar	
Efectivo Neto Provisto (Aplicado) por Actividades Operativas	
Datos del Flujo de Efectivo Provenientes de Actividades de Inversión:	
Adquisición de Activos Fijos	
Efectivo Neto Usado en Actividades de Inversión	
Datos del Flujo de Efectivo Proveniente de Actividades de Finanzieras:	12.664.922
Cuentas por Pagar Accionistas	
Aumento de Capital Social	12.664.922
Efectivo Neto Provisto por Actividades Financieras	
Aumento Neto en Efectivo y Equivalentes de Efectivo	
Efectivo y Equivalente de Efectivo al Inicio del Ejercicio	
Efectivo y Equivalente de Efectivo al Cierre del Ejercicio	47.525.589

⁷ Fuente: Dpto. de Análisis Financiero

Estado de Movimiento de las Cuentas de Patrimonio					
Código: A0225					
Nombre del Organismo: Lácteos Los Andes, C.A.					
Organo de Adscripción: Ministerio del Poder Popular para la Alimentación					
Para el año terminado al 31 de diciembre 2014					
(Expresado en bolívares)					
5. Denominación de los Movimientos:	6. Descripción de las Cuentas				
	Capital Social	Reserva Legal	Aportes del Ejecutivo	Resultados Acumulados	Total
Saldo al 31 de diciembre de 2013(año anterior)	3.773.150	357.295	-	-86.596.725	-82.466.280
Aumento en los Aportes del Ejecutivo Nacional.					
Aportes Recibidos del Ejecutivo para el Programa de Seguridad Alimentaria					
Aporte para Mejoras de Infraestructura					
Aumento o Disminución del Capital Social					
Resultados del Ejercicio					
Saldo al 31 de diciembre de 2014(año en curso)	3.773.150	357.295	12.183.007	-86.114.810	-69.801.358

Resumen de Políticas Contables

Activos y pasivos monetarios:

Los rubros de activos y pasivos monetarios con saldos en bolívares se presentan a su valor nominal. Estas partidas monetarias en los estados financieros son: efectivo y equivalentes de efectivo, efectos y cuentas por cobrar, anticipos a proveedores, inventarios, y por el pasivo las cuentas y efectos por pagar y préstamos a corto plazo. Las variaciones de un año a otro presentan el cambio en la política de ventas de la empresa, debido a que se atiende a las empresas PDVAL, MERCAL y BICENTENARIO, para los cuales los términos de crédito son a 90 días; de allí que los días de antigüedad o días calle a aumentado significativamente, influyendo en el flujo de caja, lo que a su vez a afectado la capacidad de la empresa para hacer frente a sus pasivos y acreedores, acordando términos con otras empresas públicas en los tiempos para honrar sus obligaciones.

Inventarios:

Los inventarios de productos que adquiere el grupo Lácteos Los Andes y que mantiene transitoriamente conforme a sus objetivos de seguridad alimentaria se registran a su costo de adquisición mediante su identificación específica.

Los gastos de almacenaje y otros que puedan ocurrir se registran directamente a resultados. Los inventarios están valorados según el método PEPS (primero en entrar, primero en salir).

Propiedades y equipos:

Las propiedades y equipos se presentan a valores nominales. Los costos de mantenimiento y las reparaciones menores que no aumentan la vida útil probable, son registrados como parte de los resultados del año en que se incurren. La depreciación es calculada por el método de línea recta, sobre la base de la vida útil estimada de los activos respectivos. Al vender o retirar cualquier activo fijo, el costo y la depreciación acumulada correspondientes son eliminados de las cuentas, y la ganancia o pérdida resultante se refleja en las operaciones del año en cuestión.

A continuación se presenta el detalle de la vida útil de los diferentes activos, expresados en años:

Concepto	Vida Útil
Edificio	20
Maquinarias	10
Equipos de computación	5
Mobiliario y equipo de oficina	5
Vehículos	5

La depreciación acumulada de cada rubro de las propiedades y equipos se obtiene al aplicar al valor bruto (costo), la vida útil transcurrida hasta el 31 de diciembre de cada año, manteniéndose la proporción entre el valor bruto y la depreciación acumulada a esas fechas.

Otros activos:

Incluye inmuebles no incorporados a la producción de la renta, los cuales son considerados partidas no monetarias y se actualizan según la fecha de origen de los montos que los conforman.

Impuesto sobre la renta e impuesto sobre la renta diferido:

La provisión para impuesto sobre la renta representa el gasto que debe imputarse a los resultados de cada año. El impuesto sobre la renta por pagar es considerado como una partida monetaria.

La Compañía reconoce el impuesto sobre la renta diferido, que se espera tener en el futuro, cuando se realicen las diferencias temporales existentes

entre las cifras presentadas en los estados financieros y aquellas calculadas para efectos fiscales. El impuesto sobre la renta diferido es considerado como una partida monetaria.

Prestaciones sociales acumuladas:

La Compañía está dando cumplimiento a la Ley Orgánica del Trabajo, el cual se refiere al cálculo de la indemnización por antigüedad de los trabajadores, la compañía tiene abonadas las prestaciones de antigüedad de los trabajadores en su contabilidad.

Capital social, reservas y utilidades retenidas:

Estos rubros se presentan a valores nominales según la fecha de origen de las partidas que los componen.

El capital social está presentado a valores nominales y en caso de ser actualizado por efectos de inflación, el capital social sería entonces el equivalente a la suma del capital social nominal y su actualización. El único destino posible de la actualización de capital social es su conversión en capital social. Anualmente, se rebaja a las utilidades no distribuidas los montos entregados al Fondo de Estabilidad Socialista.

Cuentas del estado de ganancias y pérdidas:

Los ingresos, costos y gastos asociados son presentados a su valor nominal.

Estados de flujos del efectivo:

A los fines del estado de flujos del efectivo, el grupo Lácteos Los Andes considera como equivalentes de efectivo aquellas inversiones a corto plazo, de alta liquidez, que son inmediatamente convertibles en efectivo y las cuales no están sujetas a riesgos importantes de cambios en su valor.

Uso de estimaciones en la preparación de los estados financieros

La preparación de los estados financieros de conformidad con principios de contabilidad de aceptación general requiere el uso de estimaciones por parte de la gerencia, las cuales afectan las cifras de activos y pasivos, su divulgación y los montos de ingresos y gastos. Los resultados finales podrían variar de las citadas estimaciones.

Efectivo y equivalentes de efectivo:

El siguiente es un detalle del efectivo y equivalentes de efectivo, expresado en bolívares:

Descripción	Dic-14
Disponible	
Caja	8.201.089
Fondos	335.000
Bancos	229.091.858
Total Disponible	237.627.947

Cuentas por Cobrar Comerciales, Servicios y Otros

El detalle de las cuentas por cobrar comerciales por servicios y otros, expresado en bolívares es el siguiente:

Descripción	Dic-14
Documentos y Cuentas por Cobrar Comerciales	405.898.007
Documentos y Cuentas por Cobrar Otros	435.079.755
Gastos Pagados por Anticipado	324.513.017
Otros Activos	299.559.413
Total Cuentas por Cobrar Comerciales	1.465.050.192

Dentro de las Cuentas por Cobrar Comerciales se detallan:

Descripción	Dic-14
Cuenta por Cobrar Nacionales	306.632.578
Cuentas por Cobrar Comercializadoras Independientes	10.936.283
Cuentas por Cobrar Cadenas Nacionales	45.339.572
Cuentas por Cobrar Gubernamentales	41.163.752
Giros por Cobrar Vendedores Independientes	397.747
Cuentas por Cobrar Convenios	1.428.075
Total Documentos y Cuentas por Cobrar Comerciales	405.898.007

Dentro de Otras Cuentas por Cobrar se detallan:

Descripción	Dic-14
Cuenta por Cobrar Corpivensa	2.703.335
Cuenta por Cobrar Seguros	6.498.046
Cuentas por Cobrar Vehículos Distribuidoras	692.747
Cuenta por Cobrar Producto Terminado Refrigerado	303.431.891
Cta. por Cobrar Varios	7.469.851
Distribuidora Otros Gastos	126.269.297
Inversiones	1.639.587
Provisión de Cuentas Incobrables	-14.918.275
Andisproa	1.293.275
Total Documentos y Cuentas por Cobrar Otros	435.079.755

Dentro de las Cuentas Gastos Pagados por Anticipado y Otros Activos se detallan:

Descripción	Dic-14
Anticipo Proveedores	324.513.017
Impuestos Pagados por Anticipado	10.244.901
Poliza de Seguro Mobiliario y Equipos	147.430
Otros Gastos Prepagados	1.122.173
Intereses Pagados por Anticipado	0
Impuestos Retenidos	156.454.796
Excedente de Impuestos	34.992.952
Impuestos por Retener	65.353.446
Vehículo Negociación	2.369.612
Fondo Nacional del Deporte	102.456
Andisucré	3.010
Iva no Aplicado	16.236.540
Cuentas por Cobrar Otros	2.151.842
Cuentas por Cobrar Socio	301.761
Creditos Fiscales Iva	9.926.299
Tranferencias de Saldos	-1.774.492
Vehículos (Propiedad de la Planta)	703.126
Arrendamientos	200.102
Mejoras a la Propiedad Arrendada	957.149
Diferencias Reversión	0
Neveras (Propiedad de la Planta)	15.914
Servicios	50.397
Total Gastos Pagados por Anticipado y Otros Activos	624.072.431

Dentro de las Cuentas Otros Activos se detallan:

Descripción	Dic-14
Otras Inversiones	41.238
Impuesto sobre la renta diferido	36.632.941
Total Otros Activos	36.674.179

La antigüedad de las Cuentas por Cobrar Comerciales es de 90 días promedio, por lo cual el incremento presentado en las cuentas por cobrar comerciales con respecto al año anterior representa el 34% correspondiente a las instituciones del Estado.

Inventarios:

El grupo Lácteos Los Andes mantiene inventarios al 31 de diciembre, que se conforman de la siguiente manera expresados en bolívares:

Descripción	Dic-14
Productos Terminados	140.627.988
Materia Prima	169.559.475
Material de Empaque	168.938.975
Semi Productos	32.068.458
Maquinarias y Repuestos	2.381.010
Consumibles Plantas y Oficinas	94.685.508
Cestas y Bandejas	33.471.961
Total Inventarios	641.733.375

Este rubro está representado por materia prima utilizada para la elaboración de néctares, productos lácteos y sus derivados clasificados en inventario del rubro de pulpas y concentrados, insumos y material de empaque para la producción de lácteos, jugos y néctares.

Propiedades, Plantas y Equipos:

Presentamos a continuación un cuadro relacionando de las propiedades, plantas y equipos después de su depreciación y amortización según la naturaleza de los mismos y considerando su situación operativa conforme de la propiedad al 31 de diciembre expresado en bolívares:

	Dic-14
Adquisición de Tierras y Terrenos	603.343
Edificaciones	9.972.573
Instalaciones	16.252.863
Maquinarias y Equipos Industriales y de Taller	50.943.383
Vehículos Automotores Terrestres	4.719.944
Equipos Aéreos de Transporte	0
Equipos de Telecomunicaciones	1.088.445
Equipos Médicos Quirúrgicos, Dentales y de Veterinarios	292.373
Equipos Científicos y de Laboratorio	1.335.875
Equipos de Enseñanza, Deporte y Recreación	142.526
Mobiliarios y Equipos de Oficina	15.825.721
Otros Bienes en Uso	3.779.000
Obras en Proceso	248.946.695
Red de Computación	2.846
Sistema de Comunicaciones	73.930
Otros Activos Intangibles	459.042
Total Propiedades, Plantas y Equipos Netos	<u>354.438.560</u>
Cuentas por Pagar	

El detalle de las cuentas por pagar es el siguiente al 31 de diciembre expresado en bolívares:

Descripción	Dic-14
Cuentas por pagar a proveedores	(1.202.556.300)
Impuesto sobre la renta por pagar	(1.569.713)
Cuentas por pagar comerciales	(862.799.403)
Total Pasivo Circulante	<u>-2.066.925.416</u>

La cuenta Proveedores del Pasivos Circulantes comprende:

Descripción	Dic-14
Fondos de Terceros	-8.506
Tetra Pack, c.a.	-1.705.499
Cuentas por Pagar Proveedores Nacionales	-1.109.112.757
Cuentas por Pagar Proveedores Internacionales	-91.729.538
Total Cuentas por Pagar a Proveedores	<u>-1.202.556.300</u>

La Cuenta Impuesto Sobre La Renta por Pagar comprende:

Descripción	Dic-14
Impuesto Sobre La Renta por Pagar	-1.569.713
Total I.S.L.R.	-1.569.713

Las Cuentas por pagar comerciales comprende:

Descripción	Dic-14
Cuentas por Pagar Gubernamental	-100.674.116
Cuentas Transitorias	-641.376.352
Gastos Acumulados por Pagar	-1.648.099
Cuentas por Pagar Otros	-85.747.313
Cuenta por Pagar Andisproa	-734.643
Cesión Crédito	0
Cuenta por Pagar Producto-Otros	-2.697.657
Otras Cuentas por Pagar	-29.921.223
Total Cuentas por Pagar Comerciales	-862.799.403

La antigüedad de las Cuentas por Pagar Comerciales es de 85 días promedio.

Otros Pasivos:

Las Cuentas por Pagar de Otros Pasivos comprende:

Descripción	Dic-14
Beneficios a los empleados y otros beneficios	-267.505.000
Acumulaciones y otros pasivos	-470.895.194
Total Cuentas por Pagar Otros Pasivos	-738.400.194

Patrimonio:

A continuación la constitución del patrimonio consolidado del Grupo de Empresas Lácteos Los Andes:

Descripción	Dic-14
Capital Social	-3.773.150
Reservas	-357.295
Transferencias y aportes a capitalizar	-12.183.007
Superavit o Déficit	86.596.725
Resultado del Ejercicio	-481.915
Total Patrimonio	69.801.358

6.1.9 Industrias Diana, C.A.

Reseña Histórica de Industrias Diana, C.A.

Industrias Diana, C.A., se remonta a 1898 cuando se creó Telares de Valencia ubicada en el casco central de la ciudad cuya especialidad era el algodón, una de las primeras empresas manufacturera en el Estado Carabobo con capital privado. En el año 1946, nace la empresa Grasas de Valencia, C.A., en la misma ubicación de Telares de Valencia (que actualmente no existe). Para el año 1962 se muda Grasas de Valencia a la zona Industrial sur II de Valencia, Estado Carabobo, donde mantenían el proceso de extracción de aceite no solo de algodón sino también de Ajonjolí, Coco, Girasol y Soya; además del proceso de Refinación, se envasaba Aceite Diana, Margarina La Estancia, Manteca y Jabón de Barra para lavar. A partir del 01 de julio del año 2008, Industrias Diana, C.A., es adquirida por el estado a través de la Productora y Distribuidora Venezolana de Alimentos (PDVAL) de la mano con sus trabajadores, para convertirse en una empresa de producción Social.

Objeto General.

La actividad principal de INDUSTRIAS DIANA, C.A. es el procesamiento, la producción y la comercialización y distribución de productos terminados en el sector de grasas, aceites, derivados y sub productos tales como aceite vegetal comestible, aceite de soya, aceite de girasol en presentaciones de un litro y cuñete de 18 litros, margarinas en diferentes presentaciones, manteca en diversas presentaciones, mayonesa, jabón y suavizante; y, distribuye productos elaborados y empacados por otras empresas socialistas, con el propósito de garantizar el impulso de los productos alimenticios básicos para la satisfacción del pueblo venezolano a su vez fomentar y promover el desarrollo armónico y coherente de las políticas, planes y proyectos del Ejecutivo Nacional en materia de producción de alimentos, garantizando la producción primaria en el sector de oleaginosas y así garantizar la seguridad y soberanía alimentaria.

Constitución Accionaria.

En fecha 01 de Marzo de 2011 según gaceta oficial de la República Bolivariana de Venezuela N° 39.626, se trasfiere a título gratuito, el 100% de las acciones que la Productora y Distribuidora Venezolana de Alimentos (PDVAL), posee de Industrias Diana, C.A. al Ministerio del Poder Popular para la Alimentación, dichas Acciones de un total de Cincuenta y dos millones ciento ochenta y siete mil (52.187.000) Nominativas con un Valor Nominal de (Bs.0,1) cada una, constituyen el capital social de la empresa de Cinco millones doscientos dieciocho mil setecientos bolívares sin céntimos (Bs.5.218.700), cabe destacar que esta transferencia surge con la necesidad dar cumplimiento a las políticas de estado y de impulsar un nuevo modelo socio-productivo recuperar y aumentar la capacidad de producción de todas las líneas de productos actuales y diversificar la cartera de productos a corto plazo, mejorar el servicio de distribución de los productos Diana, mantener y generar empleo permanente, aumentar la calidad de vida de la población, logrando ampliar y sustentar la red de alimentos a nivel nacional, garantizando la soberanía alimentaria al pueblo venezolano.

Los factores estratégicos más importantes con los que cuenta la empresa son:

- Somos propietarios y socios de empresas productoras de la materia prima (sector primario), crudo de aceite de palma y soya, en el país, así como en exterior.
- Los productos manufacturados por Industrias DIANA son de consumo masivo.
- El personal está comprometido con la empresa y posee un alto compromiso moral y ético por el trabajo que realiza.
- Poseemos personal altamente calificado en el área, con experiencia de más de 20 años de trabajo; así como personal joven profesional.
- La Empresa es de carácter social, donde los Gerentes y empleados trabajan en el mismo sentido.
- La ubicación geográfica de la Empresa es privilegiada para la recepción de crudo importado, así como para la creación de la red de despacho.
- Poseemos relaciones interinstitucionales con empresas del sector que prestan apoyo en la distribución y despacho.

- La empresa es totalmente autosustentable y cuenta con ingresos propios para mantener la producción, así como para realizar inversiones en equipos y maquinarias.
- Se están realizando inversiones en la adquisición de nuevos equipos con tecnología de avanzada para contar con una empresa líder en el mercado de grasas y aceites.

Las líneas estratégicas del Segundo Plan Socialista de Desarrollo Económico y Social de la Nación 2013-2019, señala que debemos avanzar en el Convertir a Venezuela en un país potencia en lo social, lo económico y lo político dentro de la gran potencia naciente de América Latina y el Caribe, que garanticen la conformación de una zona de paz en nuestra América, a objeto de “defender, expandir y consolida la soberanía alimentaria y consolidar la seguridad alimentaria estimulando el uso de la tecnología que garantice la autosuficiencia agroalimentaria, en el marco en el tercer objetivo histórico a través de la implementación de la política de “Establecer mecanismos regulatorios para fomentar la integración de la cadena productiva para superar las asimetrías y disparidades entre los diferentes eslabones de la cadena agroalimentaria, para la desconcentración del poder económico y descentralización territorial”;

Se estructuró por acciones centralizadas y proyectos; las acciones centralizadas aseguran el funcionamiento administrativo de la empresa así como el desarrollo de las actividades de apoyo para la ejecución de las actividades propias de la Empresa, el mantenimiento del personal que labora en la misma y el cumplimiento de los beneficios laborales y contractuales establecidos.

Política Financiera.

Los ingresos para el ejercicio fiscal 2014 son generados por la venta de productos y subproductos elaborados en INDUSTRIAS DIANA, C.A., mediante alianzas comerciales con otra empresas socialistas, ventas en jornadas a cielo abierto de la mano de los consejos comunales y ventas al público en general, así como por la comercialización de productos de terceros a través de la Red Venezuela (Abastos, Areperas, Panaderías).

Políticas de Gastos y Aplicaciones Financieras.

Los gastos para el Ejercicio Fiscal 2014, están divididos en Corrientes de los cuales son para el mantenimiento de los niveles productivos, así como para sostener los Gastos de la acción Centralizada, Gastos de Personal y de Capital para inversiones y ampliación en las capacidades productivas de la planta. El presupuesto de Gasto y inversión social de Industrias DIANA C.A.

se elabora bajo los principios y lineamientos del Ejecutivo, presentando un presupuesto por Proyectos, donde las actividades estratégicas y medulares de la empresa son financiadas a través de proyectos con metas cuantificables y acciones específicas; es así que para el año 2014 el presupuesto de ingresos y gastos fue de Bs.3.167.122.401 y asciendo a Bs. 4.598.462.209 con las modificaciones realizadas y alcanzo una ejecución del 53%.

Se mantuvo y mantendrá la política institucional de venta a la Red Pública (MERCAL, CASA, PDVAL, VENALCASA y BICENTENARIO) y la eficiencias en todas las redes, se ampliará y consolidará la Red de Abastos-Areperas Venezuela en conjunto con el MINPPAL y VENALCASA, donde se logrará llevar el producto directo de la Planta al Consumidor, se profundizara eliminando la nefasta red de distribución; de igual forma se continuará con la venta a la Red de Privados y Comunales con los beneficios propios que esto conlleva. Se seguirá fortaleciendo la comercialización ínter empresas socialistas y relacionadas en el sector oleaginoso y otros.

Industrias Diana, C.A., mantiene su compromiso social con el país y su gente, con la producción de Aceite Vegetal comestible y Aceite de Girasol, con precios regulados por el estado venezolano, para asegurar que la población venezolana tenga acceso a estos productos.

El Presupuesto de Industrias Diana, C.A., fue ejecutado en un 65,77% a lo largo del ejercicio por categoría y partida presupuestaria tal como se demuestra en las siguientes tablas:

Categoría	Presupuesto Ley	Modificaciones Presupuestarias			Presupuesto Modificado
		Créditos Adicionales	Ingresos Propios	Otras Fuentes	
Acciones Centralizadas					
Dirección y Coordinación de los Gastos de los Trabajadores	335.476.559		270.037.533		605.514.092
Gestión Administrativa	1.212.380.753		266.879.996	783.864.835	2.263.125.584
Previsión y Protección Social	4.135.992				4.135.992
Protección y Atención Integral a las Familias y Personas en Refugios en Casos de Emergencia o Desastres					0
Total Acciones Centralizadas	1.551.993.304	0	536.917.529	783.864.835	2.872.775.668
Proyectos					
Adquisición, Modernización y recuperación de equipos para el proceso productivo de Industrias Diana C.A.	749.158.187		731.074.996		18.083.191
Producción de aceites, grasas, sub-productos y derivados de Industrias Diana C.A.	865.970.910		841.632.440		1.707.603.350
Total Proyectos	1.615.129.097	0	1.572.707.436	0	1.725.686.541
Total Acciones Centralizadas/ Proyectos	3.167.122.401	0	2.109.624.965	783.864.835	4.598.462.209

Fuente: Industrias Diana, C.A. /Gerencia de Planificación y Presupuesto

Partida	Denominación	Ley de Presupuesto y Modificaciones	Acumulado Comprometido	Acumulado Causado	Acumulado Pagado	Disponible
401	Gastos Personal	882.052.863	837.950.220	754.155.198	754.155.198	44.102.643,15
402	Materiales y Suministros	1.491.463.696	1.193.170.957	954.536.765	859.083.089	298.292.739,20
403	Servicios no Personales	951.671.872	761.337.498	609.069.998	548.162.998	190.334.374,40
404	Activos Reales	115.859.360	20.094.572	20.094.572	20.094.572	95.764.787,70
405	Activos Financieros	783.864.835	783.864.835		0	0
407	Transferencias y Donaciones	39.635.992	22.277.238	22.277.238	22.277.238	17.358.754,00
408	Otros Gastos	185.138.080	57.785.207	57.785.207	57.785.207	127.352.873,00
411	Disminución de Pasivos	148.775.511	4.391.671	4.391.671	4.391.671	144.383.840,00
Totales		4.598.462.209	3.680.872.198	2.422.310.650	2.265.949.973	917.590.011,45

Fuente: Industrias Diana, C.A. /Gerencia de Planificación y Presupuesto

Producción y Comercialización

Con el objeto de garantizar el abastecimiento de productos alimenticios a la población venezolana, la empresa Industrias Diana, C.A., ha elaborado durante el 2014, un total de 148.390 t de productos de grasas y aceites alcanzando un cumplimiento del 74% de la producción planificada para el año 2014, la cual fue estimada en 200.580 t de productos con una inversión total de Bs. 315.000.480 lo cual ha sido distribuido de la siguiente manera:

Mes	Producción y Distribución	
	Toneladas Producidas	Toneladas Distribuidas
Total	148.390	130.759
Enero	9.045	5.527
Febrero	10.957	6.793
Marzo	11.483	13.263
Abril	9.835	6.407
Mayo	18.695	11.065
Junio	15.063	17.542
Julio	12.507	12.921
Agosto	12.524	9.824
Septiembre	11.650	4.567
Octubre	12.131	17.607
Noviembre	12.500	10.650
Diciembre	12.000	14.593

Fuente: Industrias Diana, C.A. /Gerencia de Planificación y Presupuesto

Referente a la producción nacional de aceites, grasas y sus derivados la misma alcanzó en su conjunto un total de 554.845 TM de las cuales Industrias Diana, C.A., aportó un total de 87.324 TM equivalentes a un 17% de la producción total nacional. Es importante destacar que a través de la producción de Industrias Diana se ha logrado beneficiar un total de 11.148.625 familias en el territorio nacional, con la distribución de productos tales como; aceite 37.135 TM, margarina 7.699 TM, jabón de consumo domestico 1.886 TM, manteca 7340 TM, Panelón 1.831 TM, y productos a granel de consumo industrial, con alcance a nivel nacional, manteca y panelón.

En el año 2008, el volumen de producción de Industrias DIANA y las empresas asociadas en manos de los privados, mantenían un volumen de producción de 79.610 TM de grasas, aceites, subproductos y derivados. A partir del 2do. semestre de 2008, cuando el Estado recupera las empresas y se avanza con el nuevo modelo de producción socialista, Industrias DIANA y las empresas asociadas registran un aumento interanual importante, logrando para el año 2012 un incremento de la producción en con respecto al año 2008; alcanzando una producción de 148.390 TM para el cierre del 2014 de productos de las empresas socialistas de producción en el sector agroindustrial de oleaginosas –Industrias DIANA C.A., INDUGRAM, LA FINA, CAICA, Palmeras DIANA del Lago, PACASA y los predios: El Rhin, La Gloria y Monteverde.

En cuanto a la distribución de productos manufacturados dirigidos a consumo de hogares: Aceite Mezcla comestible, Aceite de Soya, Aceite de Girasol, Margarinas en diferentes presentaciones, mantecas en diferentes presentaciones, mayonesa, jabones y sub productos, se privilegia la distribución a la Red Pública con el 70% de la producción. Distribuyendo los productos con precios regulados “Aceite Mezcla comestible y Aceite de Girasol” en su totalidad a la red de distribución de la Misión Alimentación (MERCAL, PDVAL, Abastos Bicentenarios y CASA).

Mes	Distribución Nacional		
	Red Privada	Red Pública	Toneladas Distribuidas
Total	99.656	31.103	130.759
Enero	2.697	2.830	5.527
Febrero	3.465	3.328	6.793
Marzo	9.824	3.439	13.263
Abril	3.715	2.692	6.407
Mayo	6.894	4.171	11.065
Junio	14.707	2.835	17.542
Julio	11.824	1.097	12.921
Agosto	6.626	3.198	9.824
Septiembre	2.361	2.206	4.567
Octubre	15.130	2.477	17.606
Noviembre	9.050	1.600	10.650
Diciembre	13.363	1.230	14.593

Fuente: Industrias Diana, C.A. /Gerencia de Planificación y Presupuesto

**Distribución de la Producción por Líneas de Productos
en Tn/mes Período 2014**

Líneas de Productos	Red Pública Tn	Red Privada Tn	General Tn
LÍNEA DE ACEITE DE USO DOMESTICO	24.443	11.999	36.442
LÍNEA DE MARGARINA	4.618	3.081	7.699
LÍNEA DE MANTECA	192	7.148	7.340
LÍNEA DE JABONES	780	1.105	1.886
TOTAL A GRANEL	0	74.820	74.820
LINEA DE SALSAS	9	0	9
TOTAL MES	31.103	99.656	130.759

Fuente: Industrias Diana, C.A. /Gerencia de Planificación y Presupuesto

Asimismo, se amplió la participación de Industrias Diana, C.A., con la incorporación de 04 nuevos productos de los 14 nuevos productos estimados para este ejercicio fiscal, los cuales son destinados para la agroindustria y, alcanzando una participación total de 35 productos de primera necesidad.

Rubros (Nuevos)	Producción Nacional
	Toneladas Producidas
Total	
Jabón en Virutas	225
Jabón de Tocador Aloe Vera	128
Salsa Inglesa 150 ml	7
Salsa Soya 150 ml	14

Fuente: Industrias Diana, C.A. /Gerencia de Planificación y Presupuesto

Infraestructura, Acondicionamiento y Ampliación de la Red.

Mediante la aprobación de recursos por el Presidente de la República según punto de cuenta n° 033-13, para la ejecución del Plan de Expansión de Industrias Diana C.A se tienen en marcha los siguientes proyectos:

Obras a Realizar	Bs.
Total	783.864.834
Ampliación de la capacidad de producción de aceite vegetal	409.190.029
Ampliación de la capacidad de producción de productos derivados de aceites y grasas vegetal	77.877.051
Mejora y expansión de la capacidad de extracción, refinación y llenado de aceite vegetal, en la planta del municipio turen - Edo. Portuguesa.	184.348.394
Mejora y expansión del proceso de extracción de aceite rojo de palma	112.449.360

Ampliación de la capacidad de producción de aceite vegetal: Tiene como objetivo incrementar la capacidad de Refinación de Aceites Comestibles de 6.000 Ton/Mes a 34.000 Ton/mes.

El mismo será ejecutado en la Planta de Industrias Diana, C.A., sede principal Valencia, Edo – Carabobo, Av. Henry Ford, Zona Industrial Sur II. Con una inversión de Bs. 409.190.029.

Ampliación de la capacidad de producción de productos derivados de aceites y grasas vegetal: Tiene como objetivo aumentar los niveles de producción de margarina de 1000 Ton/mes a 3000 Ton/Mes y Manteca de 1000 Ton/mes a 4000 Ton/mes. El mismo será ejecutado en la Planta de Industrias Diana, C.A., sede principal Valencia, Edo – Carabobo, Av. Henry Ford, Zona Industrial Sur II. Con una inversión de Bs. 77.877.051.

Mejora y expansión de la capacidad de extracción, refinación y llenado de aceite vegetal, en la planta del municipio turen - Edo. Portuguesa: Contempla incrementar la producción de extracción de aceites por el método de

prensado y solvente de 6.000 Ton/mes a 13.200 Ton/mes. El mismo será ejecutado en Planta del municipio Turen - Edo. Portuguesa, carretera vía Santa Cruz, a 100 mts del cementerio nuevo, galpón s/n, dentro del complejo agroindustrial Vuelvan Caras. Con una inversión de Bs.184.384.394.

Mejora y expansión del proceso de extracción de aceite rojo de palma: Contempla incrementar la extracción de la palma de 7040 Ton/Mes a 15840 Ton/Mes aplicando una jornada de trabajo normal (08 horas). En Planta de Palmeras Diana del Lago, Edo. Zulia, carretera Machiques-Colón, sector Socuavó, km 26, hacienda la Gran Sabana, municipio Jesús María Semprúm. Con una inversión de Bs.112.864.834.

Actualmente Industrias Diana, C.A., presenta una capacidad instalada de 1.536 t, y operativa de 1.115, desglosado de la siguiente manera:

PLANTAS	RUBRO	CAPACIDAD INSTALADA TN/DÍA	CAPACIDAD OPERATIVA PROMEDIO TN/DÍA	PRODUCCIÓN REAL PROMEDIO TN/DÍA	OPERATIVIDAD REPORTADA (%)
DIANA VALENCIA	REFINADO	394	375	271	72%
CAICA	ENVASADO	170	79	34	43%
INDUGRAM	REFINADO	200	120	124	103%
LA FINA	ENVASADO	122	97	41	42%
TUREN	EXTRACCIÓN	96	32	41	128%
	ENVASADO	34	12	41	
PLANTA PALMERAS DE CASIGUA (PACASA)	EXTRACCIÓN	120	100	45	45%
PLANTA PALMERAS DIANA DEL LAGO	EXTRACCIÓN	400	300	45	15%
TOTAL		1.536	1.115	642	
OPERATIVIDAD PROMEDIO DE LA INDUSTRIA 64%					

Capacidad Instalada y Operativa Promedio en Tn/día por Líneas (2014)
(Integra todas las Plantas).

Descripción	Tipo	Capacidad Instalada Promedio (Tn/día)	Capacidad Operativa Promedio (Tn/día)
Aceite	Refinado	720	579
	Envasado	691	489
Mantecas	Envasado	115	97
Margarina	Envasado	153	144
Jabón	Envasado	84	23
Salsas	Envasado	4	1
Aceites Crudos	Extracción	616	432
TOTAL		2.383	1.765

Capacidad Operativa Promedio en Tn/día en los Tanques (2014)

Crudo	Total TM
Aceite Crudo de Palma	6.610
Aceite Crudo de Soya	17.150
Aceite Crudo de Girasol	3900
TOTAL	27.660

Obstáculos

El Plan de Producción se elaboró con base a que la nueva Refinería de 1000 t/día y el cumplimiento del 75% de la producción se debió principalmente por el incendio de la línea de mayonesa, equipos nuevos para la línea de manteca margarina y panelón, lo cual incrementaría en 30% la producción de grasas y aceites.

Los ingresos se estimaron con base a los nuevos niveles de producción, teniendo en operatividad la Refinería de 1000 t/día, al no obtener los ingresos requeridos y, principalmente debido a que el presupuesto de gastos se financia con ingresos propios, los planes y proyectos de inversión se vieron afectados y su ejecución fue baja.

Discontinuidad en el suministro de envases e insumos por parte de nuestros proveedores principales, el cual alegan no contar con divisas suficientes para honrar con los compromisos adquiridos con Industrias Diana C.A.

Líneas de Acción 2015

- Incrementar la producción de aceites y grasas en las diferentes filiales de Industrias Diana en 17%, logrando producir 144.052 t/año de productos terminados; así como sus derivados que permita cubrir 45% de la demanda insatisfecha existente de productos elaborados con grasas y aceites.
- Distribuir 122.445 t/año de aceites y grasas, derivados y subproductos manufacturados por DIANA y por terceros (empresas socialistas), incrementando el 20% la distribución y comercialización de productos propios y de terceros a la Red Privada, Red Pública (establecimientos

que conforman la Misión Alimentación) y Red Venezuela, beneficiando a 12.000.000 familias en todo el territorio nacional.

- Aumento de los niveles de producción de Producción de Margarina suave e industrial de 3000 k/h a 6000 k/ha, pasando de tener una capacidad operativa de 90% a 95 %, para así cubrir en un 25% la demanda nacional.
- Diversificar los productos manufacturados por las empresas DIANA, a través de la formulación de 12 nuevos productos de primera necesidad; incrementando la gama a productos.
- Incrementar la capacidad de Almacenaje en 120% para almacenar 15.000 t de producto terminado; a través de la adecuación de los galpones y la construcción de nuevos. Así como, el almacenamiento de productos en procesos.
- Incrementar la capacidad de almacenaje de Aceite Crudo de Soya, activando tanques en Bolipuerto en Puerto Cabello los cuales cuentan con capacidad de 15.000 t.
- Mejorar el sistema de logística y distribución, a través de la adquisición de vehículos pesados, y así incrementar en 40% la flota de vehículos de transporte y la creación de una empresa de logística.
- Mantener la participación en la producción total nacional de aceites vegetales comestibles, para cubrir 17% de la demanda nacional.

- Producción en la Casa de Cultivo bajo ambiente controlado en áreas de Planta Valencia y cosecha de 10 ha para la producción de 7800 Kg/año de hortalizas alcanzando 7,8 toneladas de diferentes rubros; esto para el cumplimiento de la estrategia punto y círculo.
- Apoyar a las comunidades, consejos comunales, personas particulares, instituciones, trabajadores, entre otros con ayudas sociales, apoyo logístico y actividades culturales, recreativas y deportivas.
- Ampliación de los servicios odontológicos, enlace con la Misión Sonrisa para favorecer a la comunidad y a los trabajadores.

Ficha de Proyecto a Ejecutar - Año 2015						
¹ Nombre del Órgano Tutelar	Ministerio del Poder Popular para la Alimentación					
² Directriz	Lograr la soberanía alimentaria para garantizar el sagrado derecho a la alimentación de nuestro pueblo.					
³ Objetivo	Defender, expandir y consolidar el bien más preciado que hemos reconquistado después de 200 años: la Independencia Nacional.					
⁴ Estrategia	Afianzar un conjunto de políticas públicas de apoyo a la producción, distribución, comercialización y organización del sector rural y participación					
⁵ Política						
⁶ Nombre del Proyecto	Producción de aceites, grasas, sub productos y derivados den Industrias DIANA C.A.				⁷ SNE	
⁸ Objetivo Específico del Proyecto	Incrementar los volúmenes de producción, de manera de abarcar mayores espacios en la producción nacional y abarcando mayor porcentaje del consumo de productos elaborados de aceites y grasas, contribuyendo a disminuir las importaciones.					
⁹ Breve Descripción del Proyecto	El proyecto consiste en la Producción de aceites, grasas y untables comestibles en diferentes presentaciones y marcas; la misma se realiza desde la producción primaria de palma aceitera, extracción de crudo y proceso de refinamiento, así como a través de la importación y compra de aceite crudo de soya, palma y maíz obteniendo aceite comestible vegetal, soya, maíz y girasol; los cuales se elaboran en presentación para el consumo de hogares, de 1 litro, de uso semindustrial e industrial en presentaciones de cuñetes de 18 litros y tambores. De igual forma, se realizan diferentes procesos de altísima calidad, que permiten obtener grasas y untables sin grasas trans, derivados del aceite y sub productos, logrando la obtención de margarinas suaves de mesa, margarinas industriales y mantecas industriales.				¹⁰ Resultado Esperado del Proyecto	Incrementar la producción de aceites, grasas, derivados y subproductos en 17,95%, para alcanzar una producción de 144.052 toneladas/año de productos elaborados por Industrias DIANA C.A. y, así cubrir aproximadamente un 25% de la demanda nacional de dichos productos.
¹¹ Organismo Ejecutor	Industrias Diana C.A.					
¹² Beneficiarios	9.800.000					
¹³ Nº de Empleos	¹⁴ Empleos Directos			¹⁵ Empleos Indirectos	Total Empleos	¹⁶ Fuente de Financiamiento de los Recursos
	Femeninos	Masculinos	Total		352	
	64	288	352			
¹⁷ Fecha de Programación del Proyecto	Inicio	Fin	Total Recursos Asignados (Bs.)		Ingresos Propios	
	02/01/2015	31/12/2015	2.012.882.749			
Resultado Físico y Financiero del Proyecto						
¹⁸ Acciones Específicas	¹⁹ Peso	²⁰ Meta Física Programada	²¹ Unidad de Medida	²² Recursos Asignados (Bs.)		
Producción de aceites envasados	0,516	68.467	Toneladas	966.183.720		
Producción de margarinas envasadas	0,177	31.960	Toneladas	442.834.205		
Producción de mantecas envasadas	0,175	31.960	Toneladas	442.834.205		
Producción de glicerina	0,001	119	Toneladas	20.128.828		
Producción de jabones	0,081	7.755	Toneladas	100.644.137		
Producción de aceite crudo de palma	0,05	3.791	Toneladas	40.257.654		
Totales	1	144.052		2.012.882.749		
²³ Observaciones:						
²⁴ Responsable del Proyecto						
Nombre y Apellido	Edagard Boyer		Cargo	Gerente de Producción	²⁵ Sello Unidad/Ente Ejecutor	
Firma			Telef.			

Proyecto Ejecutado

Ficha de Proyecto Ejecutado - Año 2014									
¹ Nombre del Órgano Tutelar o Unidad de Adscripción	Ministerio del Poder Popular para la Alimentación MINPPAL								
² Directriz	Incrementar la soberanía alimentaria y consolidar la seguridad alimentaria.								
³ Objetivo	Propulsar la transformación del sistema económico, trascendiendo el modelo rentista petrolero capitalista hacia el modelo económico productivo socialista, basado en el desarrollo de las fuerzas productivas para la transición al socialismo Bolivariano.								
⁴ Estrategia	Expandir e integrar las cadenas productivas orientándolas hacia la satisfacción de las necesidades sociales en camino a la construcción del socialismo.								
⁵ Política	Establecer mecanismos regulatorios para fomentar la integración de la cadena productiva para superar la asimetrías y disparidades entre los diferentes eslabones de la cadena agroalimentaria, para la desconcentración del poder económico y descentralización territorial								
⁶ Nombre del Proyecto	Producción de aceites, grasas, sub productos y derivados den Industrias DIANA C.A.							⁷ SNE	
⁸ Objetivo Especifico del Proyecto	Incrementar los volúmenes de producción, de manera de abarcar mayores espacios en el mercado nacional, contribuyendo a disminuir las importaciones.								
⁹ Breve Descripción del Proyecto	Producción de aceites, grasas y untables comestibles en diferentes presentaciones y marcas; la misma se realiza desde la producción primaria de palma aceitera, extracción de crudo y proceso de refinamiento, así como a través de la importación y compra de semillas de soya y/o girasol obteniendo aceite comestible vegetal, soya y girasol. De igual forma, se realizan diferentes procesos para obtener grasas y untables derivados del aceite y sub productos.						¹⁰ Resultado del Proyecto	Incrementar 42.396 Toneladas/año producidas de aceites, grasas y untables	
¹¹ Organismo Ejecutor	Industrias Diana C.A.								
¹² Beneficiarios	9.550.000								
¹³ Nº de Empleos	¹⁴ Empleos Directos			¹⁵ Empleos Indirectos	Total Empleos	¹⁶ Total Recursos Asignados (Bs.)	¹⁷ Fuente de Financiamiento de los Recursos		
	Femeninos	Masculinos	Total		656	Bs 865.970.910	Ingresos Propios		
	120	536	656						
¹⁸ Fecha de Programación del Proyecto	Inicio	Fin	Avance Físico Proyecto (%)	Ejecución Financiera Proyecto (Bs.)		Ejecución Financiera Proyecto (%)	¹⁹ Observaciones al Presupuesto		
	01/01/2014	31/12/2014	31,1	315.000.480		36,4%			
Resultado Físico y Financiero del Proyecto									
²⁰ Acciones Específicas	²¹ Peso	²² Meta Física Programada	²³ Unidad de Medida	²⁴ Meta Ejecutada	²⁵ Recursos Asignados (Bs.)	²⁶ Recursos Ejecutados (Bs.)	% Físico Avance	Ponderada	% Financ.
PRODUCCIÓN DE ACEITES ENVASADAS	0,25	66.580	Ton	46.462	297.034.875	188.465.373	69,8	17,4	63,4
PRODUCCIÓN DE MARGARINAS ENVASADAS	0,16	32.000	Ton	7.425	175.936.041	44.198.891	23,2	3,7	25,1
PRODUCCIÓN DE MANTECAS ENVASADAS	0,15	36.000	Ton	9.088	148.517.436	37.315.472	25,2	3,8	25,1
PRODUCCIÓN DE MAYONESA ENVASADA	0,12	8.280	Ton	0	98.250.002	0	0,0	0,0	0,0
PRODUCCIÓN DE ACEITES A GRANEL	0,19	22.165	Ton	3.906	75.401.160	16.002.006	17,6	3,3	21,2
PRODUCCIÓN DE GLICERINA	0,01	110	Ton	16	6.854.647	1.405.670	14,5	0,1	20,5
PRODUCCIÓN DE JABONES	0,07	6.829	Ton	2.158	34.273.261	21.241.272	31,6	2,2	62,0
PRODUCCIÓN DE TORTA DE GIRASOL	0,05	51.448	Ton	4.569	29.703.487	6.371.796	8,9	0,4	21,5
Totales	1,00	223.412		73.624	865.970.910	315.000.480	31,1		36,4
²⁷ Observaciones:									
²⁸ Responsable del Proyecto									

Estados Financieros:**Resumen de Políticas Contables**

Se presentan los Estados Financieros de la Empresa de acuerdo a normas de presentación establecidas por los principios de Contabilidad de Aceptación General; clasificados en activos, pasivos y cuentas de patrimonio, estas cuentas son saldos monetarios y no monetarios que son las cuentas que representan los Estados Financieros de un Ente económico de acuerdo a su fortaleza ante los efectos inflacionarios, su presentación es a su valor nominal y efecto histórico. El Plan de Cuenta Contable es el emanado de la Oficina Nacional de Contabilidad Pública (ONCOP), último vigente de fecha 06/08/2012, Gaceta Oficial N° 39.979. El cierre del Ejercicio Financiero es al 31 de Diciembre de cada año.

Las cuentas más importantes que representan los balances generales son las siguientes:

Efectivo en Caja y Banco:

Representa el monto disponible en caja y en las instituciones financieras y, no tienen ningún tipo de restricción de movilización ya que son saldos totalmente disponibles.

Cuentas por Cobrar:

Las cuentas por cobrar se presentan a su valor facturado o soportado con algún tipo de convenio comercial con el prestatario y no devengan ningún tipo de interés comercial. Estas cuentas se presentan netas de la estimación de una reserva técnica y se determina con base en el estudio individualizado de cada deudor y en la experiencia de pérdidas en cuentas por cobrar. Las partidas consideradas incobrables se cargan contra la estimación cuando se han agotado todas las gestiones de cobro y se determina que la posible recuperación es remota.

Inventarios:

Los inventarios de productos manufacturados y productos en proceso se presentan al costo de fabricación, la metodología utilizada es el costo promedio ponderado que incluye el costo de materias primas y los costos de conversión o producción. El valor neto de realización es el valor de venta estimado durante el curso normal del negocio, menos los costos de producción y los gastos ocasionados para su venta.

Los inventarios de materias primas, envases y material de empaque y repuestos se valoran utilizando el costo promedio de adquisición, el cual incluye el precio de compra y otros costos incurridos en su traslado a su ubicación y condiciones normales para el proceso de producción.

Propiedades, Plantas y Equipos Netos.

Las propiedades, planta y equipos se presentan al costo de adquisición expresado en bolívares fuertes de poder adquisitivo. Las adiciones, renovaciones y mejoras son capitalizadas; los gastos por mantenimiento y reparaciones son cargados a los resultados del año en el cual se incurren. La depreciación de cada año se reconoce en los resultados respectivos y se calcula por el método de línea recta con base en el costo de adquisición actualizado, utilizando las vidas útiles estimadas.

Otros Activos:

Los otros activos se presentan al menor valor entre el costo en bolívares fuertes y su valor de realización, y están constituidos principalmente por bienes no utilizados en el proceso productivo.

Impuesto Sobre la Renta:

El impuesto sobre la renta corriente es el impuesto por pagar esperado calculado sobre la utilidad gravable del año, utilizando las tasas de impuesto vigentes a la fecha de los balances generales. Las rebajas de impuesto sobre la renta por nuevas inversiones en propiedades, planta y equipos se consideran en la determinación del gasto de impuesto sobre la renta en el

año en el cual dichas rebajas se utilizan. Cualquier porción no utilizada de la mencionada rebaja puede trasladarse hasta los tres años siguientes

Patrimonio:

El capital social, las utilidades no distribuidas (déficit), se registran de acuerdo a los resultados que generen las operaciones reales del periodo.

Estados de Ganancias y Pérdidas:

Las ventas, ingresos, costos y gastos asociados con partidas monetarias y no monetarias se registran a su valor real de acuerdo a los soportes generados.

Reconocimiento de los Ingresos:

La Compañía reconoce sus ventas cuando el producto ha sido despachado, el cliente acepta el envío y asume los riesgos de propiedad.

Estado de Resultados

¹ Código: A-1561² Nombre del Organismo: INDUSTRIAS DIANA C.A.³ Órgano de Adscripción: MINISTERIO DEL PODER POPULAR PARA LA ALIMENTACION⁴ Para el año terminado al 31/12/2014

(Expresado en Bs)

	° Año 2013	° Año 2014	Variación	
			° Absoluta	° Procentual
Ingresos de Operación	2.345.253.275	1.890.700.723	454.552.552	1,24
Venta bruta de bienes	2.478.674.768	1.890.700.723	587.974.045	1,31
Venta bruta de servicios				
Ingresos org. productos y servicios				
Menos: descuentos, bonificaciones y devoluciones	133.421.492	0	133.421.492	
Subsidio para precios				
Otros Ingresos por Operaciones	0	1.133.865.353	-1.133.865.353	
Ingreso de la propiedad				
Otros ingresos de operaciones		1.133.865.353	-1.133.865.353	
Ingresos financieros				
Otros ingresos ajenos a la operación				
Ventas Netas	2.345.253.275	3.024.566.076	-679.312.801	0,78
más: Trabajo para el activo fijo				
Costo de venta de bienes y servicios	1.793.861.682	2.419.652.861	-625.791.179	0,74
Resultado Bruto	551.391.594	604.913.215	-53.521.621	0,91
Gastos de comercialización				
Gastos generales y administración	419.894.183	429.214.586	-9.320.403	0,98
Ajustes por normas ext. s/subs.				
Resultado de Operación	419.894.183	429.214.586	-9.320.403	0,98
Otros Gastos de Inst. Descentral.	53.970.714	98.941.914	-44.971.200	0,55
Depreciación y amortización		39.965.808	-39.965.808	
Comisiones por operaciones financieros	16.084.834	13.542.025	2.542.809	1,19
Pérdida ajena a la operación				
Deuda interna				
Deuda externa				
Otros gastos corrientes	57.183.590	56.606.617	576.973	1,01
Otros ingresos corrientes	19.297.710	11.172.536	8.125.174	1,73
Resultado Antes de ISLR	77.526.697	76.756.715	769.981	1,01
Impuesto por pagos indirectos	39.565.000	70.000.000	-30.435.000	0,57
Resultado Neto	37.961.697	6.756.715	31.204.981	5,62
más: Transferencias ctes. recibidas del sector público				
menos: Transferencias ctes. otorgados al sector público				
Resultado del Ejercicio Utilidad./Pérdida.	37.961.697	6.756.715	31.204.981	5,62

¹⁶ Fuente:¹⁷ Fecha de elaboración:¹⁷ Validación

Presidente (a)

Administrador (a)

Jefe (a) de Contabilidad

Balance General

¹ Código: A-1561² Nombre del Organismo: INDUSTRIAS DIANA C.A.³ Órgano de Adscripción: MINISTERIO DEL PODER POPULAR PARA LA ALIMENTACION⁴ Para el año terminado al 31/12/2014

(Expresado en Bs)

Denominación:	Año 2013	Año 2014	Variación	
			Absoluta	Procentual
Activo	2.268.836.546	2.783.491.365	-514.654.819	1,23
Activo Circulante	1.646.929.315	2.159.392.513	-512.463.198	0,76
Activo Disponible	48.961.047	219.004.300	-170.043.253	0,22
Caja	5.166.611	9.559.951	-4.393.340	0,54
Bancos	43.606.126	205.337.017	-161.730.891	0,21
Otros activos disponibles	188.310	4.107.332	-3.919.022	0,05
Activo Exigible	1.138.384.661	1.374.466.558	-236.081.897	0,83
Cuentas por cobrar comerciales	702.212.219	701.962.423	249.796	1,00
Otras cuentas a cobrar	185.190.476	268.731.635	-83.541.159	0,69
Préstamo a cobrar a corto plazo	2.761.446	3.749.041	-987.595	0,74
Anticipo a proveedores	248.220.520	400.023.459	-151.802.939	0,62
Activo Realizable	459.583.607	565.921.655	-106.338.049	0,81
Inventario materia prima	208.854.786	421.957.326	-213.102.540	0,49
Inventario mercancía en existencia	250.728.821	143.964.330	106.764.491	1,74
Activo No Circulante	621.907.231	624.098.852	-2.191.621	1,00
Cuentas y documentos a cobrar a largo plazo	77.570	77.570	0	1,00
Inversión financiera	556	556	0	1,00
Propiedades, Plantas y Equipos	428.050.043	238.678.255	189.371.788	1,79
Activo Fijo Neto	249.571.385	218.030.446	31.540.939	1,14
Otros activos fijos	372.257.720	405.990.280	-33.732.560	0,92
Depreciación y amortización acumulada	178.478.658	112.697.988	65.780.670	1,58
Provisiones				
Pasivo	1.929.274.279	2.437.172.383	-507.898.104	0,79
Pasivo Circulante	910.673.496	1.000.277.682	-89.604.186	0,91
Cuentas a pagar	762.569.837	746.108.616	16.461.221	1,02
Efectos a pagar	2.199.647		2.199.647	
Préstamos a corto plazo				
Otros pasivos circulantes	145.904.012	254.169.066	-108.265.054	0,57
Pasivo No Circulante	1.018.600.783	1.436.894.701	-418.293.918	0,71
Documentos y efectos a pagar a mediano y largo plazo	1.018.600.783	1.436.894.701	-418.293.918	0,71
Depreciación y amortización acumulada				
Provisiones				
Patrimonio	339.562.267	346.318.982	-6.756.715	
Capital Social	228.742.209	228.742.209	0	1,00
Transferencias y aportes a capitalizar	228.742.209	228.742.209	0	1,00
Reservas				
Reservas legales y estatutarias				
Revaluación de activos				
Otras reservas				
Superavit No Distribuido / Déficit Acumulado	110.820.058	117.576.773	-6.756.715	0,94
Resultados acumulados de ejercicios anteriores	72.858.361	110.820.058	-37.961.697	0,66
Resultado del ejercicio	37.961.697	6.756.715	31.204.982	5,62
Ajuste a la Cta de superavit no distribuido / déficit acumulado				
Superavit por donación				
Pasivo + Patrimonio	2.268.836.546	2.783.491.365	-514.654.819	0,82

^{1a} Fuente:^{1a} Fecha de elaboración:^{1a} Validación

Presidente (a)

Administrador (a)

Jefe (a) de Contabilidad

MINPRAL/OPP/APLA/04/PMYC/08-12

Estado de Movimiento de las Cuentas de Patrimonio

¹ Código: A-1561² Nombre del Organismo: INDUSTRIAS DIANA C.A.³ Órgano de Adscripción: MINISTERIO DEL PODER POPULAR PARA LA ALIMENTACION⁴ Para el año terminado al 31/12/2014

(Expresado en Bs)

⁵ Denominación de los Movimientos:	⁶ Descripción de las Cuentas				
	Capital Social	Reserva Legal	Aportes del Ejecutivo	Resultados Acumulados	Total
Saldo al 31 de diciembre de 2013	228.742.209	521.870		110.298.188	339.562.267
Aumento en los Aportes del Ejecutivo Nacional.					
Aportes Recibidos del Ejecutivo para el Programa de Seguridad Alimentaria					
Aporte para Mejoras de Infraestructura					
Aumento o Disminución del Capital Social					
Resultados del Ejercicio				6.756.715	6.756.715
Saldo al 31 de diciembre de 2014	228.742.209	521.870		117.054.903	346.318.982

⁷ Fuente:⁸ Fecha de elaboración:⁹ Validación

Presidente (a)

Administrador (a)

Jefe (a) de Contabilidad

MINPRAL/OPP/APLA/06/PMYC/08-12

Estado de Flujo de Efectivo

¹ Código: A-1561² Nombre del Organismo: INDUSTRIAS DIANA C.A.³ Órgano de Adscripción: MINISTERIO DEL PODER POPULAR PARA LA ALIMENTACION⁴ Para el año terminado al 31/12/2014

(Expresado en Bs)

⁵ Denominación:	Año
Flujo de Efectivo Proveniente de Actividades Operativas:	0
Utilidad antes de Impuesto del Ejercicio	76.756.715
Provisto de ISLR	-70.000.000
Ajustes para conciliar la Utilidad y el Efectivo Neto	6.756.715
Provisto por Actividades Operativas:	
Amortización de Prepagados y provisión	
Depreciación	65.780.670
Cambios Netos en Operaciones de Activos y Pasivos:	
(Aumento) Disminuciones de Cuentas por Cobrar a Clientes	-236.081.897
(Aumento) Disminuciones de Inventarios	-106.338.049
(Aumento) Disminuciones Seguros Pagados por Anticipado	0
(Aumento) Disminuciones Impuesto Retenido	0
(Aumento) Disminuciones Otros Activos	-163.717.626
(Aumento) Disminuciones Cuentas por Pagar Comerciales	507.898.104
(Aumento) Disminuciones Pasivo a largo Plazo	0
(Aumento) Disminuciones Impuesto a los activos empresariales a pagar	0
Efectivo Neto Provisto (Aplicado) por Actividades Operativas	67.541.202
Datos del Flujo de Efectivo Provenientes de Actividades de Inversión:	
Adquisición de Activos Fijos	189.371.788
Efectivo Neto Usado en Actividades de Inversión	189.371.788
Datos del Flujo de Efectivo Proveniente de Actividades de Finanzas:	0
Cuentas por Pagar Accionistas	0
Aumento de Capital Social	0
Efectivo Neto Provisto por Actividades Financieras	0
Aumento Neto en Efectivo y Equivalentes de Efectivo	263.669.705
Efectivo y Equivalente de Efectivo al Inicio del Ejercicio	48.772.737
Efectivo y Equivalente de Efectivo al Cierre del Ejercicio	214.896.968

⁷ Fuente:⁸ Fecha de elaboración:⁹ Validación

Presidente (a)

Administrador (a)

Jefe (a) de Contabilidad

MINPPAL/OPPI/APLA/07/PMYC/08-12

Notas Explicativas:**Efectivo en caja y bancos:**

El efectivo aumentó en un 0,38% con respecto al 31/12/13, la Empresa cancelo sus obligaciones a mediano y largo plazo, además se efectuaron desembolsos importantes para la adquisición de materia prima y bienes, para fines de inversión en la ampliación de la Planta.

Cuentas Por Cobrar:

Las cuentas por cobrar comerciales presentan un incremento de un 1,69% con respecto al 31/12/13; esto se fundamentó por el incremento en las ventas de productos a la Red Pública Nacional (MERCAL, PDVAL, BICENTENARIO, CASA, entre otros).

Anticipo a Proveedores:

Para el año 2014 esta cuenta se incrementa en un 0,62%, se ejecutaron obras de inversión para la ampliación de la capacidad de la Empresa, esto implicó la contratación y otorgamiento de anticipos a proveedores a fin de poder llevar a cabo los procesos de contratación de las obras y de inversión.

Inventarios:

Al cierre del año 2014, los inventarios se incrementan en un 0,81% con relación al ejercicio 2013, esto se debió al incremento en los volúmenes de producción, lo cual trajo consigo mayor abastecimiento de productos alimenticios en los centros de distribución de alimentos necesarios para la población.

Propiedad Planta y Equipos:

Los bienes de manufactura de la Empresa en el año 2014 se incrementan en un 1,79%, debido al cumplimiento de los planes de inversión, ampliación de planta a fin de incrementar la producción, principalmente con las mejoramientos de las líneas de producción como son mayonesa, margarina y

mantecas, jabonaría, sopladora, llenadoras, equipos de paletizado y la nueva refinería.

Cuentas Por Pagar:

Se aumento en un 0,91% neto, en relación con el ejercicio 2013, todo esto debido a compromisos asociados con las mejoras realizadas en planta y las inversiones de capital y mejoras mayores para el incremento de la capacidad instalada de las plantas; situación normal por el incremento de las operaciones de la empresa.

Patrimonio Neto:

El incremento neto en el patrimonio de la Compañía es del 0,94%, producto de un superávit neto en el ejercicio, con relación al ejercicio económico 2013 que, principalmente debido al incremento en las ventas y volúmenes de comercialización; incluyendo mayor eficiencia en el proceso de las cobranzas, lo que se traduce en una fortaleza en las operaciones, adicionalmente las decisiones gerenciales de carácter socialista de producción, han mejorado financieramente a la Industria.

Estado de Resultados al 31/12/14

Para el ejercicio fiscal 2014, se incrementó el volumen de venta de productos, con un variación de 1,24% con respecto al cierre del año 2013; de igual forma, el Resultado Bruto mostró un incremento de 1,31% para el año 2014. Este resultado se obtuvo gracias a los incrementos en los volúmenes de producción por las mejoras realizadas a Planta, lo cual se traduce en el incremento en ventas de nuestros productos.

Indicadores Financieros al 31/12/2014.

INDICADORES	FORMULA	VALORES	INDICE AL 31/12/2014	DESCRIPCION
LIQUIDEZ	ACTIVO CIRCULANTE	2.159.392.513,00	2,16	RELACION DE VECES
	PASIVO CIRCULANTE	1.000.277.682,00		
ENDEUDAMIENTO	PASIVO TOTAL	3.874.067.084,00	1,39	%
	ACTIVO TOTAL	2.783.491.365,00		
CAPITAL DE TRABAJO	ACTIVO CIRCULANTE -PASIVO CIRCULANTE	1.159.114.831,00	17,23	BS
ROTACION DE INVENTARIO	COSTO MERCANCIAS VENDIDAS	2.419.652.861,00	4,28	%
	INVENTARIO	565.921.655,18		

El índice de liquidez: 2,16: El cociente obtenido representa la cantidad en bolívares que se tiene de activo circulante por cada bolívar de pasivo circulante, indica además la disponibilidad de liquidez con la cual dispone la empresa para cumplir con las obligaciones financieras, pagos a proveedores, personal, ampliar la capacidad industrial y para adquirir materia prima.

Nivel de Endeudamiento: 1,39: Está por el orden del 1,39% con relación del activo total de la Empresa, que se ha incrementado el nivel de endeudamiento de la empresa.

Capital de trabajo: Este indicador que en el mes representa 17,23 corresponde a la capacidad para responder con las obligaciones contraídas con proveedores y otros. Las inversiones en inventarios y cuentas por cobrar en una empresa industrial tienen que procurar que sus rotaciones sean proporcionales al tiempo de fabricación y procesamiento, ya que es directamente proporcional al capital de trabajo, ya a medida que el tiempo de procesamiento del producto sea mayor, más aumentará la necesidad de capital de trabajo.

Rotación inventario: 4,28 Esto significa que la inversión se ha transformado en 4 veces en efectivo o en cuentas por cobrar a clientes, en el caso de Industrias Diana. C.A., este índice se calculo incluyendo los inventarios de materias primas las cuales se van a transformar en productos terminados después de un proceso y la existencia de materia prima es de aproximadamente para 3 meses de producción, este índice es bastante bueno, ya que nuestros productos tienen bastante rotación.

6.1.10 Fábrica para Procesamiento de Sábila de Venezuela, S.A. (SABILVEN)

Exposición de Motivos

La Fábrica para Procesamiento de Sábila Venezuela, S.A., está orientado a ser una Empresa Socialista Procesadora y Comercializadora de Gel de Sábila (Aloe vera) con alta calidad y disponibilidad para el mercado Nacional e Internacional, la **Fábrica para Procesamiento de Sábila de Venezuela, S.A. (SABILVEN)** fue fundado en 2012 en Santa Ana de Coro – Venezuela.

SABILVEN, S.A., es una empresa con personalidad jurídica propia, constituida bajo la forma de derecho privado regida según el Código de Comercio por la actividad que realiza, como una sociedad mercantil con un Capital social constituido en su totalidad por fondos públicos, siendo el Ministerio del Poder Popular para la Alimentación el tenente del 100% de las acciones, según lo dispuesto en el Decreto Presidencial N° 500, de fecha 15/10/2013, publicado en Gaceta Oficial de la República Bolivariana de Venezuela 40.273, en fecha 16 de octubre de 2013. Anteriormente, el único accionista de la Fábrica era la Corporación Venezolana de Industrias Intermedias S.A. (CORPIVENSA) ente adscrito al Ministerio del Poder Popular para Industrias. Se encuentra en trámite la anotación correspondiente en el libro de accionistas y a su inscripción en el Registro Mercantil.

Presupuesto 2014:

El periodo 2014 representó el primer ejercicio fiscal de la Fábrica para Procesamiento de Sábila de Venezuela, S.A. (SABILVEN), el cual inició con un Presupuesto Ley por la cantidad de **OCHENTA Y UN MILLONES QUINIENTOS OCHENTA Y OCHO MIL QUINIENTOS CINCUENTA Y TRES BOLÍVARES SIN CÉNTIMOS Bs. 81.588.553,00** publicado en Gaceta Oficial de la República Bolivariana de Venezuela N° 40.324 Extraordinaria, de fecha 30 de diciembre de 2013, tal como se muestra a continuación:

**Presupuesto Ley y Modificaciones por Categoría -
Entes Descentralizados - Año 2014**

¹Fecha: DIC 2014

² Código: A0273
³ Nombre del Organismo: Fábrica para Procesamiento de Sábila de Venezuela, S.A. (SABILVEN, S.A.)
⁴ Órgano de Adscripción: Ministerio del Poder Popular para la Alimentación

5. Categoría	6. Presupuesto Ley	7. Modificaciones Presupuestarias			11. Presupuesto Modificado
		8. Créditos Adicionales	9. Ingresos Propios	10. Otras Fuentes	
Acciones Centralizadas					
Dirección y Coordinación de los Gastos de los Trabajadores	7.874.507		7.874.507	8.027.181	15.901.688
Gestión Administrativa	13.987.956		13.987.956		13.987.956
Previsión y Protección Social					
Protección y Atención Integral a las Familias y					
12. Total Acciones Centralizadas	21.862.463	0	21.862.463	8.027.181	29.889.644
Proyectos					
PRODUCCIÓN Y COMERCIALIZACIÓN DE PRODUCTOS A BASE DE GEL DE ALEO VERA	59.726.090		59.726.090	-1.564.833	58.161.257
13. Total Proyectos	59.726.090	0	59.726.090	-1.564.833	58.161.257
14. Total Acciones Centralizadas + Proyectos	81.588.553	0	81.588.553	6.462.348	88.050.901

MINPPAL/OPP/APLA/03/PMYC/08-12

Fuente: Gerencia de Planificación y Presupuesto. SABILVEN, S.A. dic. 2014.

Presupuesto Ley y Modificaciones por Partida Presupuestaria - Año 2014

¹ Código: A0273
² Nombre del Organismo: Fábrica para Procesamiento de Sábila de Venezuela, S.A. (SABILVEN, S.A.)
³ Órgano de Adscripción: Ministerio del Poder Popular para la Alimentación
⁴ Año: 2014

(Expresado en Bs)

⁵ Partida	⁶ Denominación	⁷ Presupuesto Aprobado	⁸ Modificaciones	⁹ Presupuesto con Modificaciones
401	Gastos de Personal	25.338.624	8.529.740	33.868.364
402	Materiales, Suministros y Mercancías	31.750.409	-15.589.527	16.160.882
403	Servicios No Personales	10.319.170	2.434.546	12.753.716
404	Activos Reales	4.184.398	11.595.587	15.779.985
405	Activos Financieros	0	0	0
407	Transferencias y Donaciones	1.032.000	-524.990	507.010
408	Otros Gastos	8.933.315	16.990	8.950.305
411	Disminución de Pasivos	30.637		30.637
¹⁰ Totales		81.588.553	6.462.346	88.050.901
¹¹ Fuente de Financiamiento: INGRESOS PROPIOS-PDVAL				
¹² Fecha de Elaboración: diciembre 2014				

MINPPAL/OPP/APLA/02/PMYC/08-12

Fuente: Gerencia de Planificación y Presupuesto. SABILVEN, S.A. dic. 2014.

Al cierre del ejercicio fiscal de la Cuenta, el presupuesto de la Fábrica tuvo nueve (09) modificaciones presupuestarias, elevando el presupuesto a **Bs.88.050.901**. Con base a esta modificación, al cierre de noviembre la ejecución presupuestaria, con base al comprometido se ubica en 12%.

CODIGO PRESUPUESTARIO DEL ENTE: A0273

DENOMINACIÓN DEL ENTE: Fabrica para el Procesamiento de Sábila de Venezuela, S.A. (SABILVEN)

ORGANO DE ADSCRIPCIÓN: Ministerio del Poder Popular para la Alimentación (MINPPAL)

MES: NOVIEMBRE

PERIODO PRESUPUESTARIO: AÑO 2014

Ejecución Financiera Mensual de los Entes Adscritos por Categoría Presupuestaria								
(En Bolívares)								
Código	Descripción	Presupuesto Inicial	Presupuesto Modificado	Ejecución Financiera			Disponibilidad Presupuestaria	% de Ejecución
				Compromiso	Causado	Pagado		
	Acciones Centralizadas:	21.862.463	30.941.703	7.567.026	7.559.262	7.554.086	23.374.677	24%
	Dirección y Coordinación para los Gastos de los Trabajadores	7.874.507	17.151.866	5.783.752	5.782.052	5.782.052	11.368.113	34%
	Gestión Administrativa	13.987.956	13.789.837	1.783.273	1.777.209	1.772.033	12.006.564	13%
	Previsión y Protección Social							
	Proyectos:	59.726.090	79.655.118	5.990.188	5.782.556	5.782.556	73.664.931	8%
122631	Producción y comercialización de productos a base de gel de Aloe Vera.	59.726.090	79.655.118	5.990.188	5.782.556	5.782.556	73.664.931	8%
	Total	81.588.553	110.596.821	13.557.214	13.341.818	13.336.642	97.039.607	12%

Fuente: Gerencia de Planificación y Presupuesto. SABILVEN, S.A. nov. 2014.

Estados Financieros:

A continuación, se presentan los cuadros de Balance General, Estado de Resultados, Estados de Flujo de Fondos y Estado de Movimiento en las Cuentas de Patrimonio:

Balance General				
1. Código: A-0273				
2. Nombre del Organismo: Fábrica para el Procesamiento de Sábila de Venezuela, S.A. (SABILVEN, S.A.)				
3. Órgano de Adscripción: Ministerio del Poder Popular para la Alimentación				
4. Para el año terminado al 31/12/2014				
(Expresado en Bs)				
5. Denominación:	6. Año (Anterior)	7. Año (Actual) 2014	Variación	
			8. Absoluta	9. Procentual
Activo	316.672.762,56	326.461.294,57	-9.788.532,01	1,03
Activo Circulante	A	B	A-B	B/A
Activo Disponible	1.925.498,92	11.420.321,64	-9.494.822,72	5,93
Caja	0,00	0,00	0,00	0,00
Bancos	1.925.498,92	11.420.321,64	-9.494.822,72	5,93
Otros activos disponibles	0,00	0,00	0,00	0,00
Activo Exigible	907.419,00	942.572,52	-35.153,52	2,16
Cuentas por cobrar comerciales	731.781,99	731.781,99	0,00	1,00
Otras cuentas a cobrar	175.637,01	204.220,53	-28.583,52	1,16
Efectos a cobrar a corto plazo	0,00	0,00	0,00	0,00
Anticipo a proveedores	0,00	6.570,00	-6.570,00	0,00
Activo Realizable	3.728.926,20	3.728.926,20	0,00	1,00
Inventario materia prima	0,00	0,00	0,00	0,00
Inventario mercancía en existencia	3.728.926,20	3.728.926,20	0,00	1,00
Activo No Circulante	310.110.918,44	310.369.474,21	-258.555,77	2,00
Cuentas y documentos a cobrar a largo plazo	0,00	0,00	0,00	0,00
Inversión financiera	34.531.356,75	34.531.356,75	0,00	1,00
Propiedades, Plantas y Equipos	275.579.561,69	275.838.117,46	-258.555,77	1,00
Activo Fijo Neto	0,00	0,00	0,00	0,00
Otros activos fijos	0,00	0,00	0,00	0,00
Depreciación y amortización acumulada	0,00	0,00	0,00	0,00
Provisiones	0,00	0,00	0,00	0,00
Pasivo	58.067.254,70	24.040.687,40	34.026.567,30	2,86
Pasivo Circulante	1.635.836,30	2.140.625,75	-504.789,45	2,48
Cuentas a pagar	1.579.376,79	2.074.968,47	-495.591,68	1,31
Efectos a pagar	0,00	0,00	0,00	0,00
Préstamos a corto plazo	0,00	0,00	0,00	0,00
Otros pasivos circulantes	56.459,51	65.657,28	-9.197,77	1,16
Pasivo No Circulante	56.431.418,40	21.900.061,65	34.531.356,75	0,39
Documentos y efectos a pagar a mediano y largo plazo	34.531.356,75	0,00	34.531.356,75	0,00
Depreciación y amortización acumulada	21.900.061,65	21.900.061,65	0,00	1,00
Provisiones	0,00	0,00	0,00	0,00
Patrimonio	258.605.507,86	302.420.607,17	-43.815.099,31	-2,61
Capital Social	274.369.530,00	274.369.530,00	0,00	1,00
Transferencias y aportes a capitalizar	274.369.530,00	274.369.530,00	0,00	1,00
Reservas	0,00	0,00	0,00	0,00
Reservas legales y estatutarias	0,00	0,00	0,00	0,00
Revaluación de activos	0,00	0,00	0,00	0,00
Otras reservas	0,00	0,00	0,00	0,00
Superavit No Distribuido / Déficit Acumulado	15.764.022,14	-28.051.077,17	43.815.099,31	3,61
Resultados acumulados de ejercicios anteriores	-4.556.468,15	-18.556.254,45	13.999.786,30	4,07
Resultado del ejercicio	20.320.490,29	-9.494.822,72	29.815.313,01	-0,47
Ajsute a la Cta de superavit no distribuido / déficit acumulado	0,00	0,00	0,00	0,00
Superavit por donación	0,00	0,00	0,00	0,00
Pasivo + Patrimonio	316.672.762,56	326.461.294,57	-9.788.532,01	0,26
10. Fuente:				
11. Fecha de elaboración:				
12. Validación				
Presidente (a)	Administrador (a)	0,00	Jefe (a) de Contabilidad	

Estado de Resultados				
1. Código: A-0273				
2. Nombre del Organismo: Fábrica para el Procesamiento de Sábila de Venezuela, S.A. (SABILVEN, S.A.)				
3. Órgano de Adscripción: Ministerio del Poder Popular para la Alimentación				
4. Para el año terminado al 31/12/2014				
(Expresado en Bs)				
5. Denominación:	6. Año (Anterior)	7. Año (Actual) 2014	Variación	
			8. Absoluta	9. Procentual
Ingresos de Operación	3.398.031,46	18.809.862,40	-15.411.830,94	5,54
Venta bruta de bienes	3.398.031,46	18.809.862,40	-15.411.830,94	5,54
Venta bruta de servicios	0,00	0,00	0,00	0,00
Ingresos org. productos y servicios	0,00	0,00	0,00	0,00
Menos: descuentos, bonificaciones y devoluciones	0,00	0,00	0,00	0,00
Subsidio para precios	0,00	0,00	0,00	0,00
Otros Ingresos por Operaciones	16.202.836,41	8.203.278,50	7.999.557,91	0,51
Ingreso de la propiedad	0,00	0,00	0,00	0,00
Otros ingresos de operaciones	787.837,05	294.372,50	493.464,55	0,37
Ingresos financieros	0,00	0,00	0,00	0,00
Otros ingresos ajenos a la operación	15.414.999,36	7.908.906,00	7.506.093,36	0,51
Ventas Netas	0,00	0,00	0,00	0,00
más: Trabajo para el activo fijo	0,00	0,00	0,00	0,00
Costo de venta de bienes y servicios	0,00	0,00	0,00	0,00
Resultado Bruto	18.008.487,48	17.442.781,74	565.705,74	0,97
Gastos de comercialización	0,00	0,00	0,00	0,00
Gastos generales y administración	18.008.487,48	17.442.781,74	565.705,74	0,97
Ajustes por normas ext. s/subs.	0,00	0,00	0,00	0,00
Resultado de Operación	21.912.870,68	75.536,44	21.837.334,24	0,00
Otros Gastos de Inst. Descentral.	21.900.061,65	16.990,15	21.883.071,50	0,00
Depreciación y amortización	21.900.061,65	0,00	21.900.061,65	0,00
Comisiones por operaciones financieros	0,00	0,00	0,00	0,00
Pérdida ajena a la operación	0,00	0,00	0,00	0,00
Deuda interna	0,00	0,00	0,00	0,00
Deuda externa	0,00	0,00	0,00	0,00
Otros gastos corrientes	0,00	16.990,15	-16.990,15	0,00
Otros ingresos corrientes	0,00	0,00	0,00	0,00
Resultado Antes de ISLR	0,00	0,00	0,00	0,00
Impuesto por pagos indirectos	0,00	0,00	0,00	0,00
Resultado Neto	12.809,03	58.546,29	-45.737,26	4,57
más: Transferencias ctes. recibidas del sector público	0,00	0,00	0,00	0,00
menos: Transferencias ctes. otorgados al sector público	12.809,03	58.546,29	-45.737,26	4,57
Resultado del Ejercicio Utilidad./Pérdida.	-20.320.490,29	9.494.822,72	-29.815.313,01	-0,47
10. Fuente:				
11. Fecha de elaboración:				
12. Validación				
Presidente (a)	Administrador (a)	Jefe (a) de Contabilidad		
MINPPAL/OPP/APLA/05/PM yC/08-12				
Observación: La información suministrada la arroja el sistema SIGESP y no está auditada ni avalada por el Contador				

Estado de Movimiento de las Cuentas de Patrimonio						
1 Código: A0273						
2 Nombre del Organismo: Fábrica para el Procesamiento de Sábila de Venezuela, S.A. (SABILVEN, S.A.)						
3 Organo de Adscripción: Ministerio del Poder Popular para la Alimentación						
4 Para el año terminado al 31/12/2014						
(Expresado en Bs)						
5. Denominación de los Movimientos:	6 Descripción de las Cuentas					
	Capital Social	Reserva Legal	Aportes del Ejecutivo	Resultados Acumulados	Resultados Ejercicio	Total
Saldo al 31 de diciembre de 2013	274.369.530,00	0,00	0,00	-4.556.468,15	20.320.490,29	290.133.552,14
Aumento en los Aportes del Ejecutivo Nacional.	0,00	0,00	0,00	0,00	0,00	0,00
Aportes Recibidos del Ejecutivo para el Programa de Seguridad Alimentaria	0,00	0,00	0,00	0,00	0,00	0,00
Aporte para Mejoras de Infraestructura	0,00	0,00	0,00	0,00	0,00	0,00
Aumento o Disminución del Capital Social	0,00	0,00	0,00	0,00	0,00	0,00
Resultados del Ejercicio	0,00	0,00	0,00	-18.556.254,45	-9.494.822,72	-28.051.077,17
Saldo al 31 de diciembre de 2014	274.369.530,00	0,00	0,00	-23.112.722,60	10.998.460,48	262.082.474,97
7 Fuente:						
8 Fecha de elaboración:						
9 Validación						
Presidente (a)	Administrador (a)		Jefe (a) de Contabilidad			
MINPPAL/OPP/APLA/06/PM yC/08-12						
Observación: La información suministrada la arroja el sistema SIGESP y no está auditada ni avalada por el Contador						

Estado de Flujo de Efectivo

1. Código: A0273

2. Nombre del Organismo: Fábrica para el Procesamiento de Sábila de Venezuela, S.A. (SABILVEN, S.A.)

3. Órgano de Adscripción: Ministerio del Poder Popular para la Alimentación

4. Para el año terminado al 31/12/2014

(Expresado en Bs)

5.	Año
Denominación	⁶ Monto
Saldo Inicial de Banco	1.925.498,92
Ingresos por Operaciones:	
Venta de Bienes	18.809.862,40
Venta de Servicios	
Otros Ingresos de Operación	294.372,50
Ingresos Financieros de Instituciones Financieras	
Otros Ingresos Financieros	
Otros Ingresos por Operaciones	
Ingresos ajenos a las Operaciones	
Otros Ingresos ajenos a las Operaciones	
Transferencias y Donaciones	7.908.906,00
Transferencias corrientes Internas de Entes descentralizados con fines empresariales no petroleros	
Transferencias de capital Internas de Entes descentralizados con fines empresariales no petroleros	
Saldo Inicial + Ingresos	28.938.639,82
EGRESOS	17.518.318,18
Gastos de Personal	11.128.253,50
Materiales, Suministros y Mercancías	2.971.546,74
Servicios No Personales	3.342.981,50
Transferencias	58.546,29
Gastos Diversos	16.990,15
Activos Reales	0,00
Activos Financieros	0,00
Impuestos Directos	0,00
Devoluciones por Ventas	0,00
Disminución de Pasivos	0,00
Disminución de Patrimonio	0,00
Disminución de Capital	0,00
Disminución de Capital Fiscal e Institucional	0,00
Efectivo y Equivalente de Efectivo al Cierre del Ejercicio	11.420.321,64

7. Fuente:

8. Fecha de elaboración:

9. Validación

Presidente (a)

Administrador (a)

Jefe (a) de Contabilidad

MINPPAL/OPP/APLA/07/PM y C/08-12

Observación: La información suministrada la arroja el sistema SIGESP y no está auditada ni avalada por el Contador

Resumen de Políticas Contables:

Las políticas contables más importantes, seguidas por **Fábrica para Procesamiento de Sábila de Venezuela, S.A. (SABILVEN)** en la preparación de los estados financieros, se resumen a continuación:

Base de presentación:

Los estados financieros al 31 de diciembre de 2014, se presentan con una proyección del último trimestre a fines del Informe de Memoria y Cuenta del periodo 2014, a valor histórico en virtud de las leyes y normas que regulan la materia, además de lo establecido en las disposiciones emanadas de la Constitución de la República Bolivariana de Venezuela. De aquí nacen una serie de instrumentos jurídicos que van a constituirse en la base para que la administración pública bien sea de entes centralizados y en nuestro caso de Entes Descentralizados Con Fines Empresariales.

Uso de Estimados:

Los estados financieros de **Fábrica para Procesamiento de Sábila de Venezuela, S.A. (SABILVEN)**, presentados al 31 de Diciembre de 2014 han sido preparados de acuerdo a los Principios de Contabilidad de Aceptación General, ya que estos principios deben conservarse en todo tipo de administración, bien sea pública o privada. Cabe destacar que no se adoptó método alguno para reconocer los efectos de la inflación, por lo tanto, todas cifras se presentan a valores históricos.

Valor razonable de los instrumentos financieros:

Un instrumento financiero es cualquier contrato que de origen tanto a un activo financiero como a un pasivo financiero o instrumento de capital de otra empresa, este concepto ha tenido variabilidad para el periodo contable 2014, en virtud de la planificación de todas las actividades de la empresa en base a un presupuesto asignado por la administración pública. En este sentido, el valor neto de efectivo y equivalentes de efectivo, cuentas por cobrar y cuentas por pagar no se aproximan a su valor razonable, ya que estos tienen

vencimientos a corto plazo. **Fábrica para Procesamiento de Sábila de Venezuela, S.A. (SABILVEN)**, no mantiene instrumentos financieros registrados como instrumentos de cobertura, y evaluará el valor justo de todas sus partidas.

Estados de Flujo de Efectivo:

A los fines del estado de flujo de efectivo, **Fábrica para Procesamiento de Sábila de Venezuela, S.A. (SABILVEN)**, considera como efectivo y equivalentes de efectivo el dinero en caja y la disponibilidad bancaria, representada esta última por transferencias y depósitos a la vista, fácilmente convertibles en efectivo. Además se muestran la administración de recursos comprometidos de años anteriores para el pago de los activos reales.

Propiedad, Planta y equipos:

Los Bienes Nacionales denominados como Propiedades, Planta y Equipos se presentan a valores nominales. Los costos de mantenimiento y las reparaciones son registrados como parte de los resultados del año en que se incurren, mientras que las mejoras y renovaciones que incrementan sustancialmente la vida útil de los activos se capitalizarán en el momento en que ocurren. La depreciación es calculada por el método de línea recta, sobre la base de la vida útil estimada de los activos respectivos.

Contingencias Fiscales:

Al 31 de Diciembre de 2014 no existe provisión para contingencias fiscales,

Re expresiones:

Al 31 de Diciembre de 2014 no existen partidas de re expresión que contengan los estados financieros.

Por lo tanto, en lo sucesivo los estados financieros serán, presentados a valores históricos.

Impuesto sobre la renta e impuesto sobre la renta diferido:

En los Estados Financieros de **Fábrica para Procesamiento de Sábila de Venezuela, S.A. (SABILVEN)**, la provisión para impuesto sobre la renta representaba el gasto que debe imputarse a los resultados de cada año.

La Compañía acostumbraba a reconocer el impuesto sobre la renta diferido, este es el resultado tributario que se espera tener en el futuro, cuando se realicen las diferencias temporales existentes entre las cifras presentadas en los estados financieros y aquellas calculadas para efectos fiscales. El saldo que presentaban estas partidas antes del cierre del periodo 2013 y actualmente se encuentra en revisión para sincerar el monto.

Provisión de Prestaciones sociales:

El apartado para prestaciones sociales no se ha realizado, sin embargo se prevé realizarlo con base en la obligación real calculada de acuerdo con lo establecido en la Ley Orgánica de Trabajo y se presentará en los Estados financieros neto de los anticipos.

Capital Social:

El capital social está representado por acciones comunes a valores nominales ya que sin ajustes contables

Quedando el Capital a su valor nominal que en la actualidad es de Bolívares **DOCIENTOS SETENTA Y CUATRO MILLONES TRECIENTOS SESENTA Y NUEVE MIL QUINIENTOS TREINTA CON 00/100.**

Reserva legal:

Se hará a partir del cierre 2015 de conformidad con lo establecido en el Código de Comercio Venezolano, las empresas bajo la figura de sociedades anónimas deben apropiar anualmente, por lo menos un 5% del beneficio neto

para formar el fondo de reserva legal, hasta que tal fondo alcance un monto mínimo equivalente al 10% de capital social.

Cuentas del estado de ganancias y pérdidas:

Los ingresos, costos y gastos asociados son presentados a su valor nominal.

Activos Disponibles:**Bancos:**

La disponibilidad bancaria al 31 de Diciembre de 2014, se presenta con la estimación del mes de Diciembre, el cual contiene las posibles incidencias del mes, dicho monto es por **Bs. 11.420.321,64.**

Caja Chica:**Cuentas y Efectos por Cobrar a Clientes:**

Las Cuentas por Cobrar Netas valoradas en **Bs. 731.781,99.**

Otras Cuentas por Cobrar:

Durante el año 2014, la compañía agrupa en otras cuentas por cobrar las cuentas que nos son de origen comercial, las cuales ascienden a un monto de **Bs. 204.220,53.**

Propiedad, Planta y Equipos:

Las Propiedades, Planta y Equipos que se muestran en el balance, está conformado por las plantas usadas para el proceso productivo y tienen un monto de **Bs. 275.838.117,46.**

Cuentas y Efectos por Pagar:

Las cuentas por pagar que se muestran el balance general, están conformadas por deudas a proveedores por un monto de **Bs. 2.074.968,47.**

Las Cuentas por pagar obedecen a acreencias con proveedores a fecha de cierre restos de haber cancelado aproximadamente el 70% de las obligaciones con terceros.

Ingresos:

Al 31 de Diciembre de 2014, **SABILVEN, S.A.**, obtuvo ingresos de **Bs.18.809.862,4** por concepto de ventas, la facturación del mes Diciembre 2014 se estimó a efectos del presente, de igual manera, recibió transferencia por el Sector Público por la cantidad de **Bs.10.240.188,28**.

Costo de Ventas:

Al 31 de Diciembre de 2014, no hay costo de ventas los costos y gastos castigan el resultado del ejercicio, práctica que está en proceso de cambio.



***República Bolivariana de Venezuela
Ministerio del Poder Popular para la Alimentación
Despacho del Ministro
Oficina de Planificación y Presupuesto
Memoria y Cuenta 2014
Caracas, Venezuela***