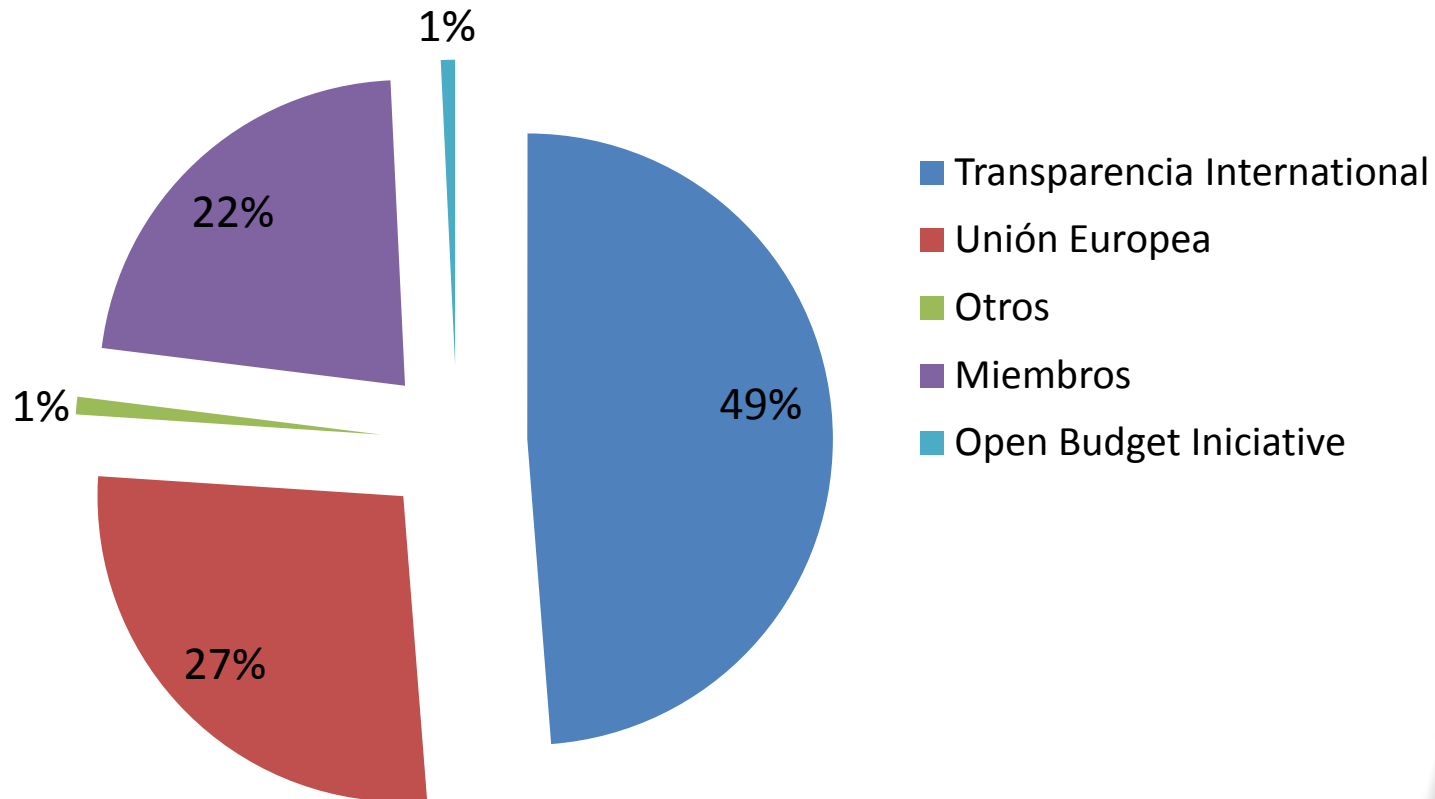


Informe Anual 2012

Financiero

Fondos Disponibles año 2012

Bs. 2.855.756



Fondos Disponibles año 2012

Expresado en Bs.

Transparencia International	1.392.457
Unión Europea	779.437
Miembros	636.170
Open Budget Initiative	21.447
Total	2.855.756

Fondos Ejecutados Año 2012

Área Acceso a la Información Pública

Programa/Proyecto	Patrocinio	Monto en Bs.	Beneficiario
Acceso a la Información en Venezuela	Transparency International	Bs. 1.085.584	Instituciones y funcionarios públicos, comunidades, ciudadanos, estudiantes.

Fondos Ejecutados Año 2012

Área Gestión Pública			
Programa/Proyecto	Patrocinio	Monto en Bs.	Beneficiario
Transparencia Legislativa	Miembros Transparency International	Bs 190.657	Instituciones y funcionarios públicos, comunidades, ciudadanos, estudiantes.
Misión Vivienda	Transparency International	Bs 57.121	
Tiempo de Despertar		Bs 35.206	

Fondos Ejecutados Año 2012

Programa/Proyecto	Patrocinio	Monto en Bs.	Beneficiario
Programa Anticorrupción para Venezuela	Transparency International	Bs 22.556	Instituciones y funcionarios públicos, comunidades, ciudadanos, estudiantes.
Sistema de Indicadores de Transparencia Regional	DFID	Bs 21.582	
VII Asamblea Anual de la Alianza Regional por la Libre Expresión e Información	Miembros	Bs 246.693	Miembros de la Alianza

Fondos Ejecutados Año 2012

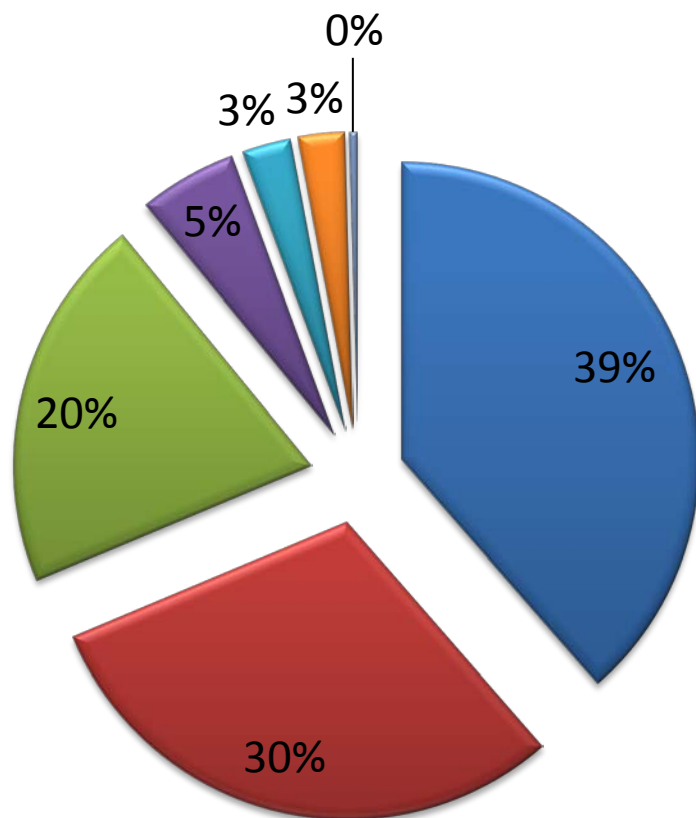
Área Finanzas Públicas y Petróleo			
Programa/Proyecto	Patrocinio	Monto en Bs.	Beneficiario
Nuestro Presupuesto	Transparency International	Bs 42.336	Poderes Públicos Nacionales, Instituciones publicas, académicos, investigadores, ciudadanos, estudiantes.
Índice Latinoamericano de Transparencia Presupuestal	FUNDAR	Bs 10.723	
Índice de Presupuesto Abierto	The Center on Budget and Policy Priorities	Bs 21.447	

Fondos Ejecutados Año 2012

Área Asistencia Legal Anti-Corrupción			
Programa/Proyecto	Patrocinio	Monto en Bs.	Beneficiario
ALAC	Unión Europea	Bs 847.606	Venezolanos víctimas y testigos de corrupción residentes en Miranda, Carabobo, Nueva Esparta y Lara
Área Sector Privado			
Integridad en las Empresas Venezolanas	Miembros y Sector privado	Bs 71.108	Miembros, patrocinantes y sectores interesados
Otros Fondos			
Eventos Anticorrupción /Asamblea Anual y gastos operativos	Miembros y otros	Bs 150.303	Miembros, patrocinantes y sectores interesados
Total Ejecutado		Bs 2.814.555	

Fondos Ejecutados Año 2012

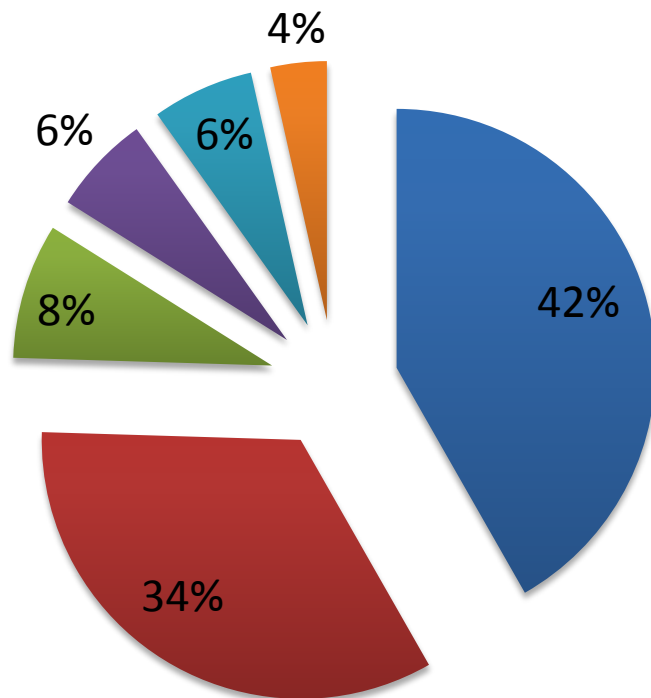
Bs. 2.814.555



- Acceso a la Información
- Asistencia Legal Anticorrupción
- Gestión Pública
- Asamblea y Pequeños Proyectos
- Finanzas y Petroleo
- Sector Privado
- Educación y Capacitación

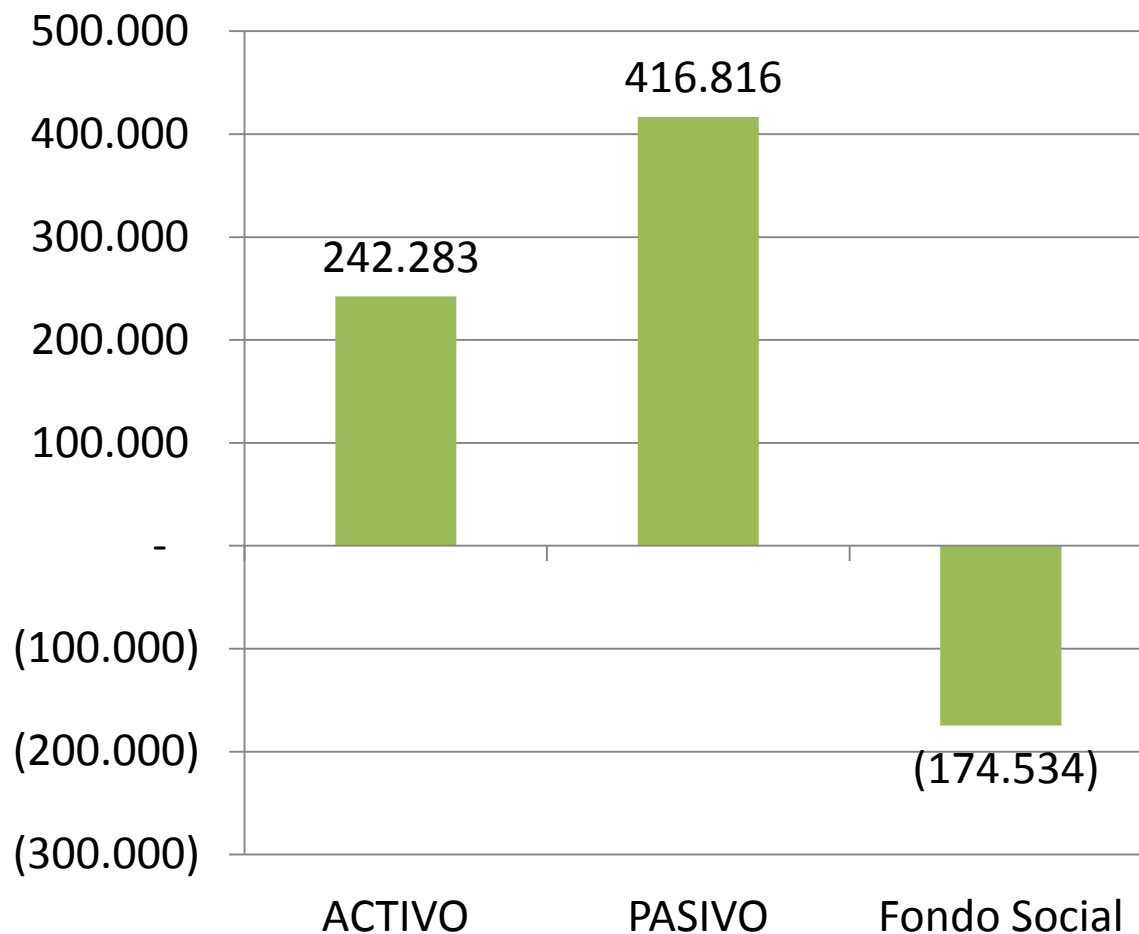
Gastos totales 2012

Bs. 2.997.419



- Hon. Prof. y Costos Proyectos
- Gastos de Personal
- Viajes y Viáticos
- Comunicaciones
- Otros Gastos Operativos
- Alquileres

Balance General 2012



Balance General 2012

- El Activo Total está representado por la disponibilidad en cuentas bancarias, fondos en garantía, equipos y mobiliarios y las cuentas por cobrar de proyectos ejecutados que entrarán en caja en el año 2013.
- El Pasivo refleja los aportes recibidos de convenios que a la fecha no se ejecutaron x Bs. 116.620, Pasivos Laborales de prestaciones y a organismos parafiscales por Bs. 168.000, cuentas por pagar a proveedores Bs 68.600 y provisión para contingencias fiscales y parafiscales de Bs. 63.700
- El Fondo Social (Patrimonio) refleja el monto de los aportes de los miembros al momento de la fundación de la organización y el neto entre el déficit acumulado

Aportantes 2012



Cooperación Británica



Informe Anual
2012