



Asamblea Anual Transparencia Venezuela | 2018

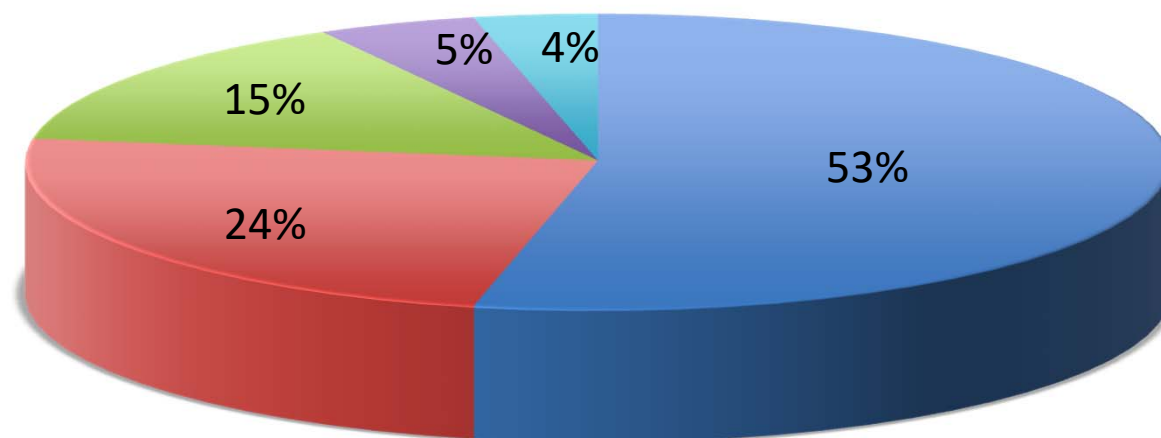
Informe Anual Financiero 2017

Expresado en Bs. Históricos



Fondos Disponibles para 2017 y 2018

Bs. 2.252.899.035



■ Transparencia Internacional

■ Unión Europea

■ Miembros

■ Varias Org Sin Fines de Lucro

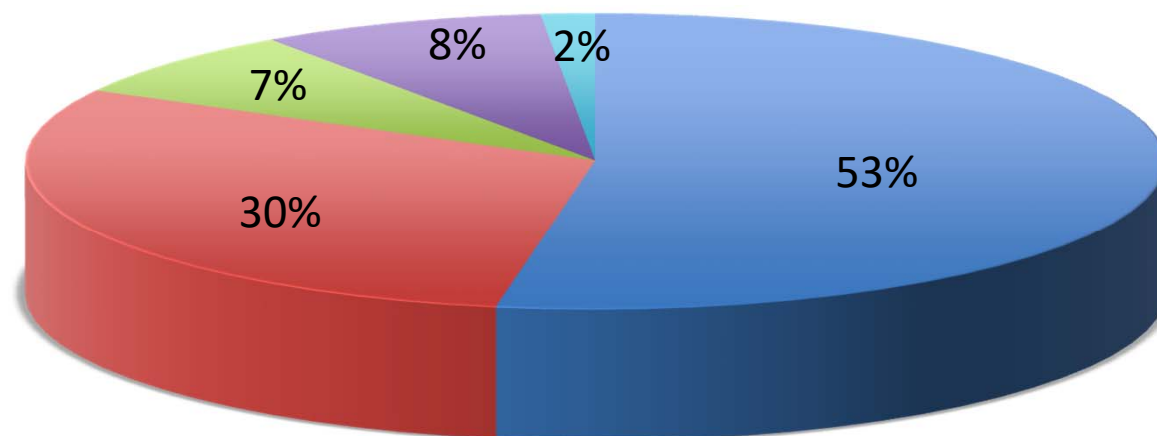
■ Valoración Cambiaria - Otros

Fondos Disponibles para 2017 y 2018

Transparencia International	1.204.546.369
Unión Europea	538.599.677
Miembros	328.216.964
Varias Org Sin Fines de Lucro	102.028.085
Valoración Cambiaria - Otros	79.507.939
Total	2.252.899.035

Ingresos Año 2017

Bs. 1.089.946.496



■ Transparencia Internacional

■ Miembros

■ Valoración cambiaria - Otros

■ Otros Org Sin Fines de Lucro

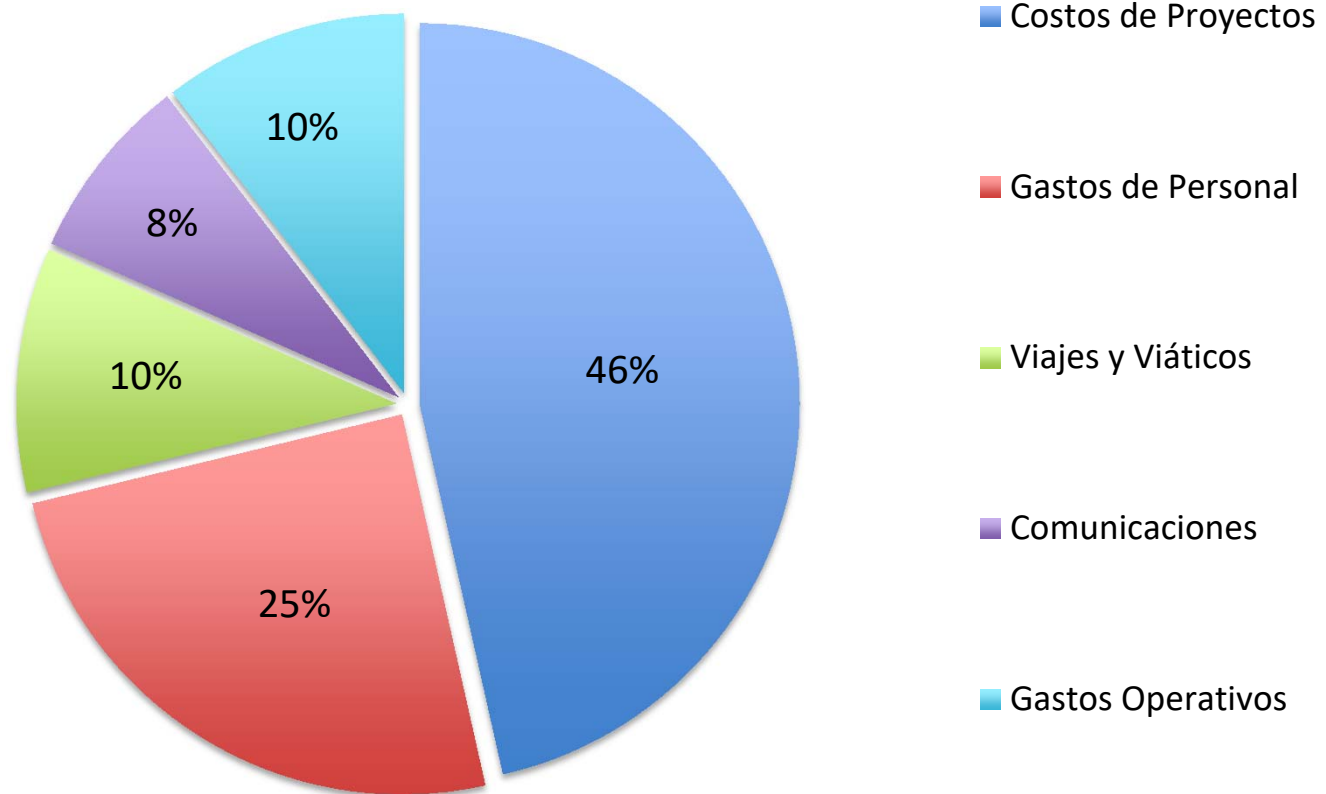
■ Union Europea

Ingresos Año 2017

Transparencia International	575.188.251
Miembros	328.216.964
Otros Org Sin Fines de Lucro	88.832.896
Valoración cambiaria - Otros	80.838.451
Unión Europea	16.869.934
Total	1.089.946.496

Tipos de Gastos 2017

Bs. 986.739.267



Tipos de Gastos 2017

Costos de Proyectos	458.613.219
Gastos Operativos	244.300.980
Comunicaciones	103.022.003
Gastos de Personal	102.671.828
Viajes y Viáticos	78.131.237
Total	986.739.267

Balance General 2017

Transparencia Venezuela A.C.		
Balance General al 31-12-2017		
Expresado en Bs.F a Valores Histórico		
Activo		
Activos Corrientes		
Efectivo y Equivalente de Efectivo	1.373.503.198	
Cuentas por Cobrar neto	8.365.445	
Impuestos por recuperar	2.500	
<i>Total Activo Circulante</i>		1.381.871.143
Activos No Corrientes		
Mobiliario y Equipos -Neto	-	
Impuesto Diferido Activo	1.535.000	
Depósitos en Garantía	1.953	
Total activos Fijos		1.536.953
Total Activos		1.383.408.095

Balance General 2017

Pasivo		
Pasivos Corrientes		
Gastos acumulados por Pagar	4.875.421	
Aportes Recibidos no ejecutados	1.149.508.513	
Impuestos y Contribuc. por pagar	76.943.485	
Impuesto Diferido por pagar	2.961.369	
<i>Total Pasivo Circulante</i>		1.234.288.788
Pasivos No Corrientes		
Indemnizaciones laborales		44.629.126
Total Pasivo		1.278.917.914
Patrimonio		
Fondo Social	10.495	
Reserva para contingencias	68.592	
Exceso de ingresos (egresos) acur	104.411.095	
Total Patrimonio		104.490.182
Total Pasivo + Patrimonio		1.383.408.095

Aportantes 2017



Center Budget And
Police Priorities

