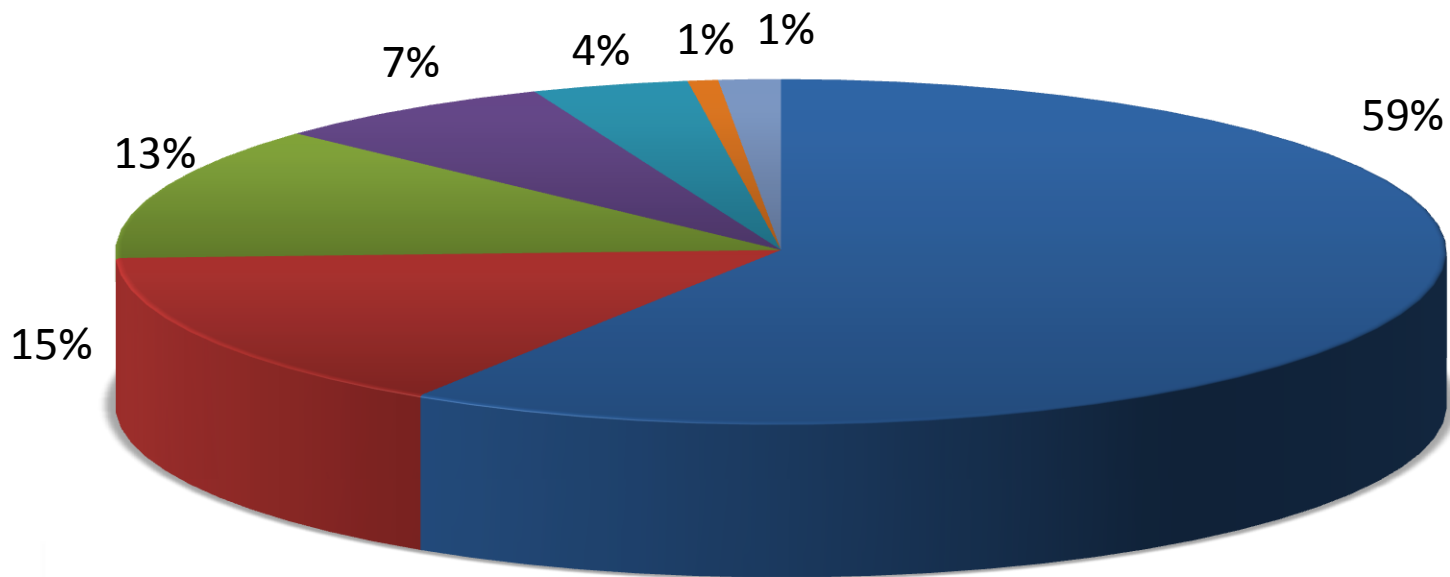


Informe Anual 2014

Financiero

Fondos Disponibles año 2014

Bs. 18.728.245



■ Transparencia Internacional

■ Unión Europea

■ Canadá

■ Varios

■ Miembros

■ Alemania

■ Británica

Fondos Disponibles año 2014

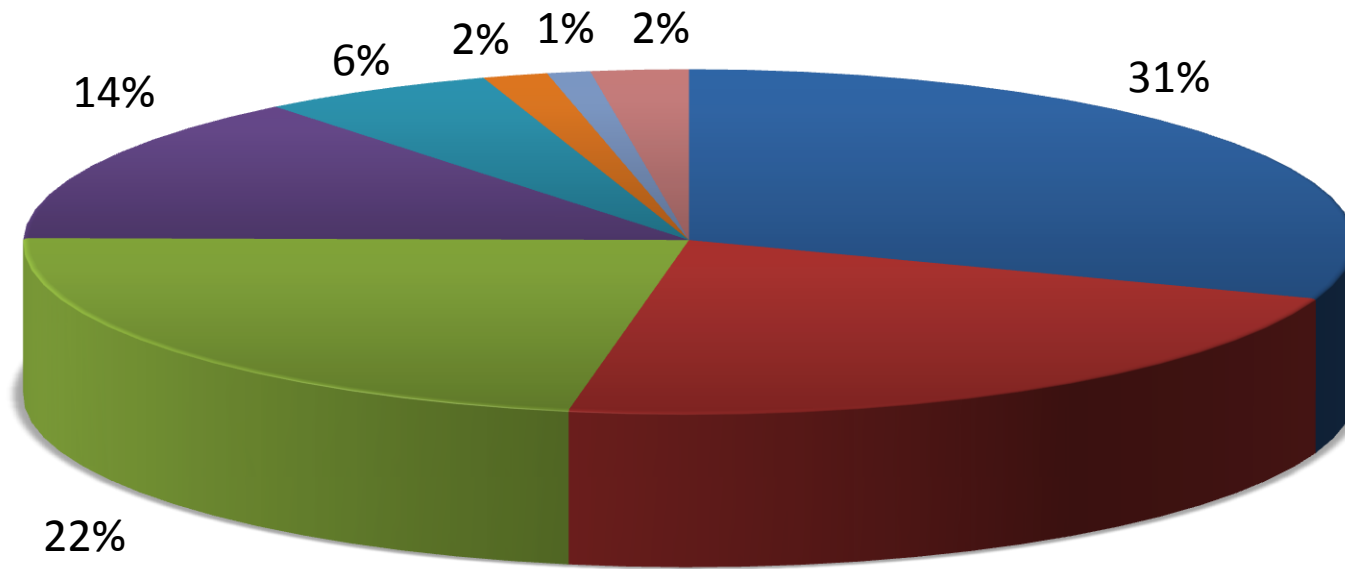
Expresado en Bs.

Bs. 18.728.245

Transparencia International	11.065.698
Miembros	2.840.500
Unión Europea	2.372.014
Alemania	1.308.807
Canadá	717.058
Británica	139.453
Varios	284.717
Total	18.728.245

Ingresos año 2014

Bs. 9.307.131



■ Miembros

■ Transparencia International

■ Unión Europea

■ Canadá

■ Valoración cambiaria

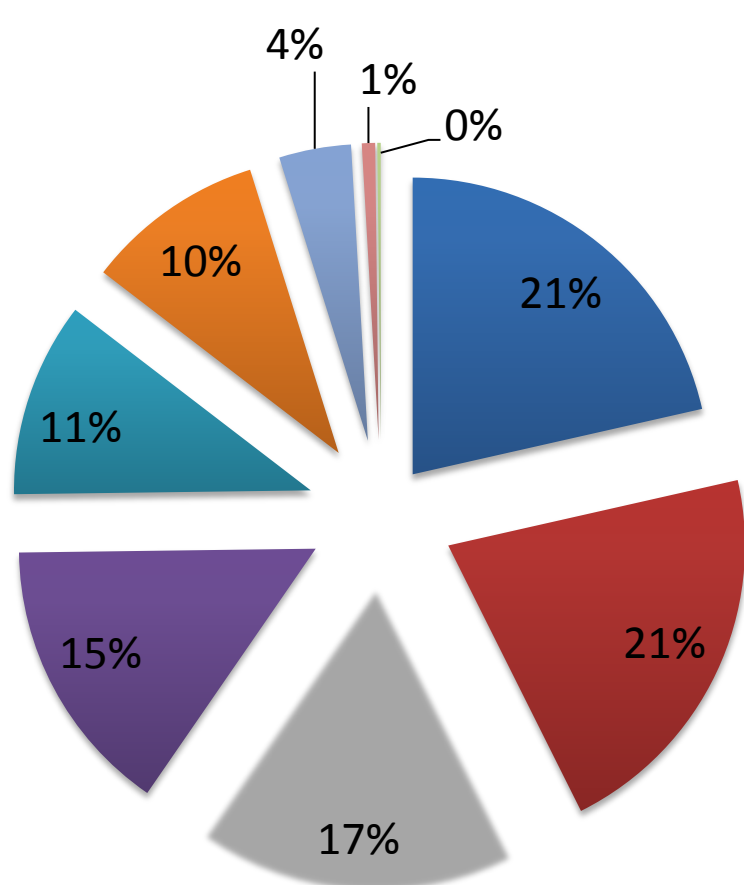
■ Alemania

■ Británica

■ Otros

Fondos ejecutados por Área Estratégica

Bs. 8.573.427



- Acceso a Información Pública
- Transparencia legislativa
- Gestión Pública
- Gastos operativos, Imprevistos, Asamblea
- Área Misiones Sociales
- Asistencia Legal Anticorrupción
- Finanzas Públicas y Petróleo
- Educación y capacitación
- Empresas Privadas

Fondos Ejecutados año 2014

Bs. 8.573.427

Área Acceso a la Información Pública			
<i>Programa/Proyecto</i>	<i>Patrocinio</i>	<i>Monto en Bs.</i>	<i>Beneficiario</i>
Acceso a la Información en Venezuela	Transparency International	Bs 1.839.723	Instituciones y funcionarios públicos, comunidades, ciudadanos, estudiantes.
Área Transparencia Legislativa			
Monitor Legislativo	Miembros	Bs 1.814.049	Instituciones y funcionarios públicos, comunidades, ciudadanos, estudiantes.

Fondos Ejecutados año 2014

Bs. 8.573.427

Área Gestión Pública			
<i>Programa/Proyecto</i>	<i>Patrocinio</i>	<i>Monto en Bs.</i>	<i>Beneficiario</i>
Software Rendición de cuenta Municipal	Alemania	Bs 1.308.807	Instituciones y funcionarios públicos, comunidades, ciudadanos, estudiantes.
Software Presupuesto Participativo	Británica	Bs 147.966	

Fondos Ejecutados año 2014

Bs. 8.573.427

Área Misiones Sociales			
<i>Programa/Proyecto</i>	<i>Patrocinio</i>	<i>Monto en Bs.</i>	<i>Beneficiario</i>
Seguimiento a Grandes Misiones Sociales	Miembros	Bs 910.584	Instituciones y funcionarios públicos comunidades, ciudadanos, estudiantes.

Fondos Ejecutados año 2014

Bs. 8.573.427

Área Asistencia Legal Anti-Corrupción			
<i>Programa/Proyecto</i>	<i>Patrocinio</i>	<i>Monto en Bs.</i>	<i>Beneficiario</i>
Fondo de Contingencia	Transparency International	Bs 86.816	Los ciudadanos venezolanos víctimas y testigos de corrupción residentes en Miranda, Carabobo, Nueva Esparta y Lara
App Dilo Aquí	Canadá	Bs 98.647	
Oficina Asistencia Legal Anticorrupción	Unión Europea	Bs 651.250	

Fondos Ejecutados año 2014

Bs. 8.573.427

Área Finanzas Públicas y Petróleo			
<i>Programa/Proyecto</i>	<i>Patrocinio</i>	<i>Monto en Bs.</i>	<i>Beneficiario</i>
Indice de Presupuesto Abierto	Center Budget And Police Priorities	Bs 187.420	Poderes Públicos Nacionales, Instituciones publicas, académicos, investigadores, ciudadanos, estudiantes.
Boletines, asesorías y Seguimiento a Presupuesto	Transparency International	Bs 55.000	
Desplegado Nuestro Presupuesto		Bs 93.541	

Fondos Ejecutados año 2014

Bs. 8.573.427

Área de Educación y Capacitación			
<i>Programa/Proyecto</i>	<i>Patrocinio</i>	<i>Monto en Bs.</i>	<i>Beneficiario</i>
Integridad Escolar	Transparency International	Bs 7.952	Profesores y Alumnos de 4to. y 5to. Grado de Educación Básica
	Miembros	Bs 53.808	
Área Sector Privado			
Integridad en las Empresas Venezolanas	Sector privado	Bs 16.000	Miembros y patrocinantes

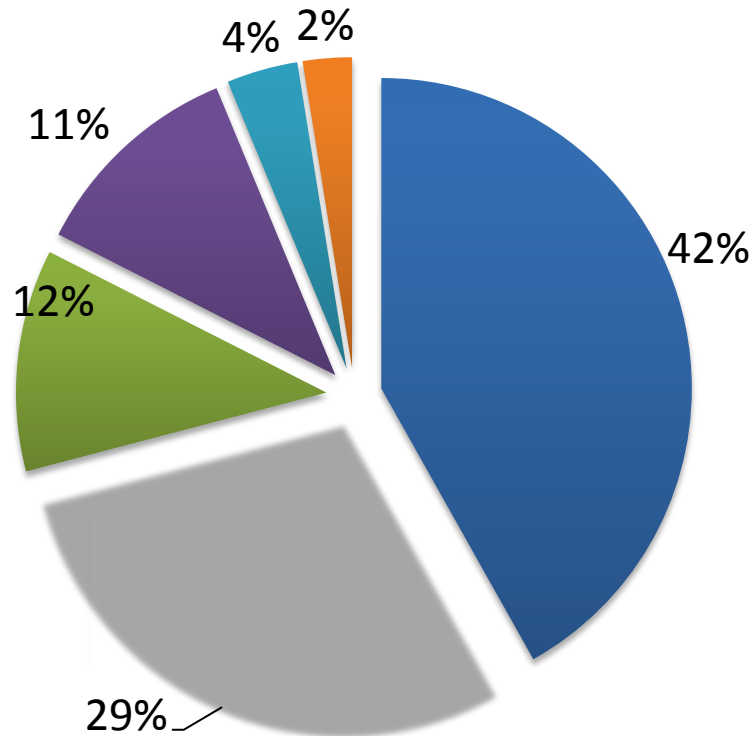
Fondos Ejecutados año 2014

Bs. 8.573.427

Otros Gastos			
Asamblea, Gastos Operativos e imprevistos	Miembros	Bs 1.301.866	Miembros, patrocinantes fisco
Total Ejecutado		Bs 8.573.427	

Tipo de gastos año 2014

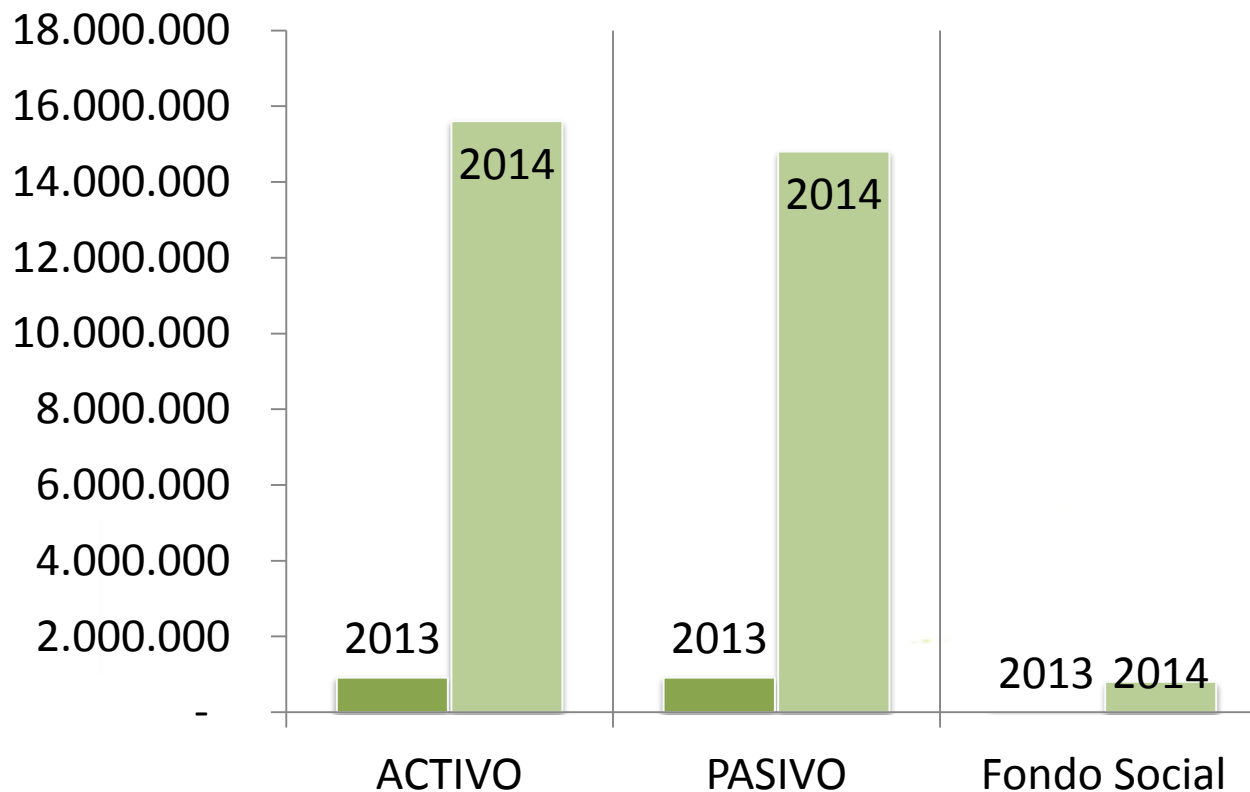
Bs. 8.573.427



- Costos de Proyectos
- Gastos de Personal
- Viajes y Viáticos
- Gastos Operativos
- Comunicaciones
- Alquileres

Balance general comparado 2013-2014

Expresado en Bs.



Balance general

- El Activo Total está representado por la disponibilidad en cuentas bancarias, fondos en garantía, equipos y mobiliarios y las cuentas por cobrar de proyectos ejecutados que entrarán en caja en el año 2015.
- El Pasivo refleja los aportes recibidos de convenios que a la fecha no se ejecutaron, Pasivos Laborales de prestaciones y a organismos parafiscales, cuentas por pagar a proveedores y provisión para contingencias fiscales y parafiscales.
- El Fondo Social (Patrimonio) refleja el monto de los aportes de los miembros al momento de la fundación de la organización y el valor neto acumulado de ingresos sobre egresos.

Balance general al 31-12-2014

Expresado en Bs. a Valores Históricos

Activo		Pasivo	
Activos Corrientes		Pasivos Corrientes	
Efectivo y Equivalente de Efectivo	15.552.162	Gastos por Pagar	59.515
Cuentas por Cobrar neto	37.652	Por pagar Miembros	1.943.480
Gastos Prepagados	3.998	Aportes Recibidos no ejecutados	11.442.231
Impuestos por recuperar	<u>4.132</u>	Impuestos por pagar	275.312
<i>Total Activo Circulante</i>	15.597.944	Impuesto Diferido	<u>581.876</u>
		<i>Total Pasivo Circulante</i>	14.302.414
Activos No Corrientes		Pasivos No Corrientes	
Mobiliario y Equipos -Neto	-	Indemnizaciones laborales	<u>498.404</u>
Impuesto Diferido Activo	5.276	<i>Total Pasivo</i>	14.800.818
Depositos en Garantía	<u>1.953</u>		
<i>Total activos Fijos</i>	7.229	Patrimonio	
		Fondo Social	79.087
		Exceso de ingresos acumulados	<u>725.268</u>
		<i>Total Patrimonio</i>	804.355
Total Activos	<u>15.605.173</u>	Total Pasivo + Patrimonio	<u>15.605.173</u>

Aportantes 2014



Miembros



Embajada
de la República Federal de Alemania
Caracas



Empresas Privadas



Embajada Británica
Caracas

Canada 