

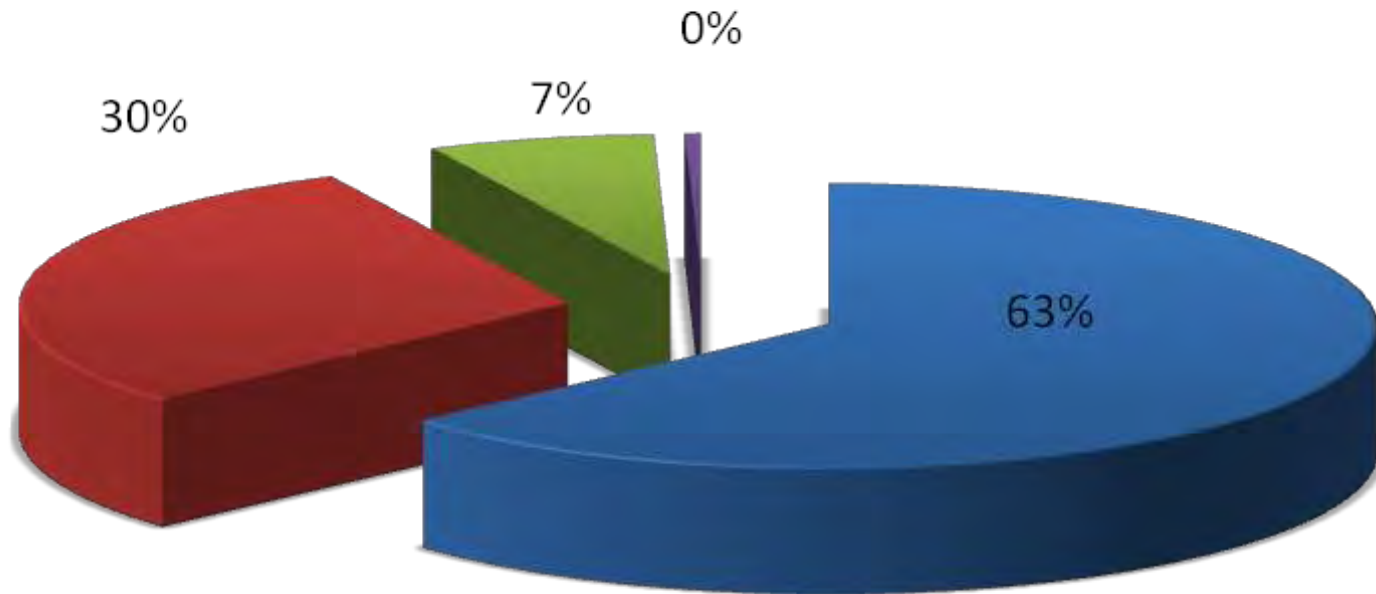


Informe Anual 2011

Financiero

# Fondos Disponibles año 2011

**Bs. 2.681.097**



■ Transparencia Internacional

■ Unión Europea

■ Miembros y Otros

■ Fundar

# Fondos Disponibles año 2011

Expresado en Bs.

Transparencia International	1.694.289
Unión Europea	794.392
Miembros y Otros	179.635
Fundar	12.782
<b>Total</b>	<b>Bs. 2.681.097</b>

# Fondos Ejecutados Año 2011

## Área Acceso a la Información Pública

Programa/Proyecto	Patrocinio	Monto en Bs.	Beneficiario
Acceso a la Información en Venezuela	Transparency International	Bs. 880.9965	Instituciones y funcionarios públicos, comunidades, ciudadanos, estudiantes.

# Fondos Ejecutados Año 2011

## Área Gestión Pública

Programa/Proyecto	Patrocinio	Monto en Bs.	Beneficiario
Agenda de Transparencia Legislativa	Miembros	Bs 115.545	Instituciones y funcionarios públicos, comunidades, ciudadanos, estudiantes.
Sistema de Indicadores de Transparencia Regional	Transparency International	Bs 293.330	

# Fondos Ejecutados Año 2011

## Área de Educación y Capacitación

Programa/Proyecto	Patrocinio	Monto en Bs.	Beneficiario
Integridad Escolar	Transparency International	Bs 12.698	Profesores y Alumnos de 4to. y 5to. Grado de Educación Básica Profesores y Alumnos de 4to. y 5to. Grado de Educación Básica

## Área Convenciones Anticorrupción

Taller para Funcionarios	Transparency International	Bs 17.902	Asamblea Nacional, Ejecutivo Nacional, Contraloría General de la República, Fiscalía General de la República y todo el sector público y privado y opinión pública
--------------------------	----------------------------	-----------	---



# Fondos Ejecutados Año 2011

## Área Finanzas Públicas y Petróleo

Programa/Proyecto	Patrocinio	Monto en Bs.	Beneficiario
Nuestro Presupuesto y Petróleo	Transparency International	Bs 5.211	Poderes Públicos Nacionales, Instituciones publicas, académicos, investigadores, ciudadanos, estudiantes.
Indice de Presupuesto Abierto	The Center on Budget and Policy Priorities	Bs 2.782	

# Fondos Ejecutados Año 2011

## Área Asistencia Legal Anti-Corrupción

Programa/Proyecto	Patrocinio	Monto en Bs.	Beneficiario
ALAC	Unión Europea	Bs 696.887	Ciudadanos víctimas y testigos de corrupción en los Miranda, Carabobo, Nueva Esparta y Lara

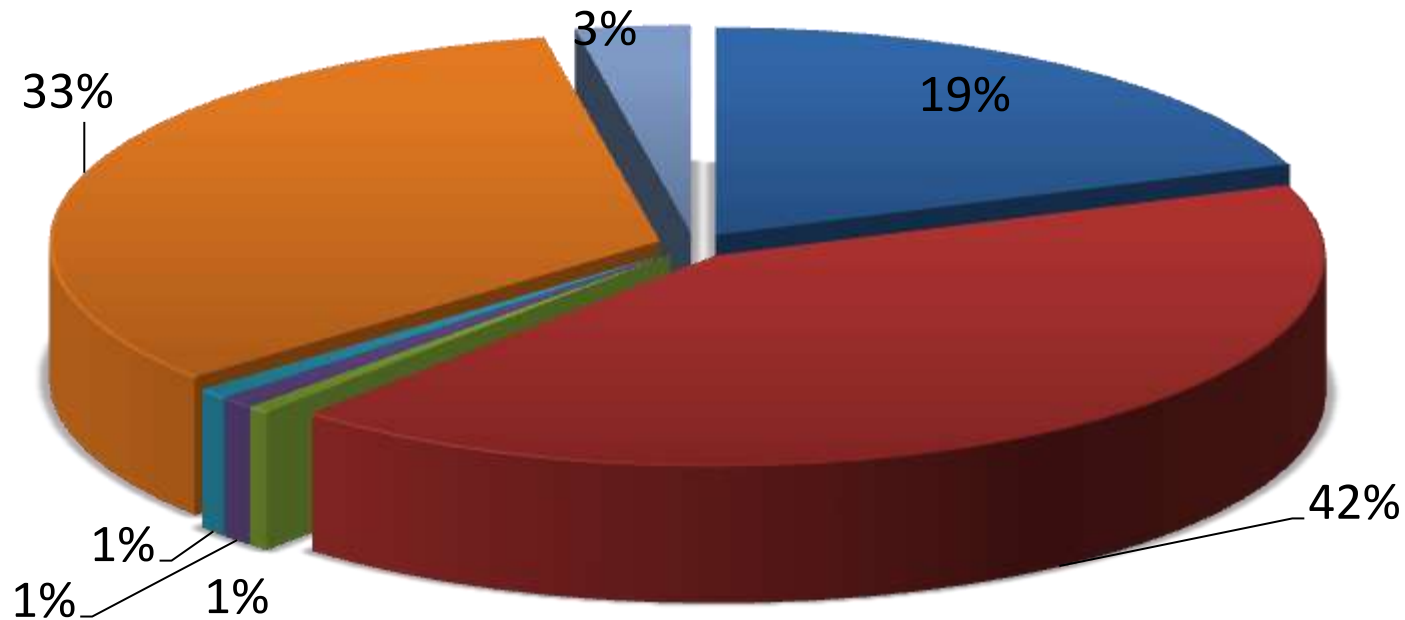
## Otros Fondos

Asamblea Anual y pequeños programas	Miembros e Ingresos Financieros	Bs 64.090	Miembros, patrocinantes y sectores interesados
<b>Total Ejecutado</b>		<b>Bs 2.099.442</b>	



# Fondos Ejecutados Año 2011

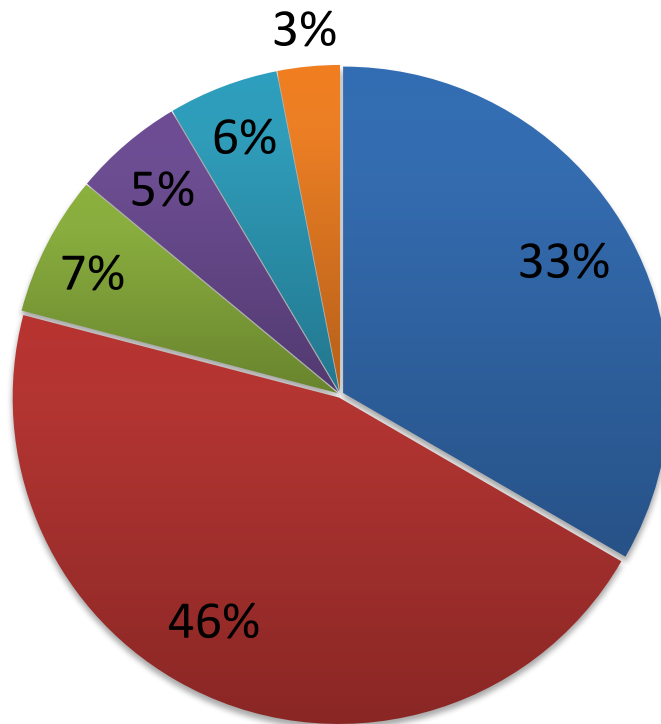
**Bs. 2.099.442**



- Gestión Pública
- Educación y Capacitación
- Convenciones Anticorrupción
- Asamblea y Pequeños Proyectos
- Acceso a la Información
- Finanzas y Petróleo
- Asistencia Legal Anticorrupción

# Gastos totales 2011

**Bs. 2.110.170**



■ Hon. Prof. y Costos Proyectos

■ Gastos Operativos

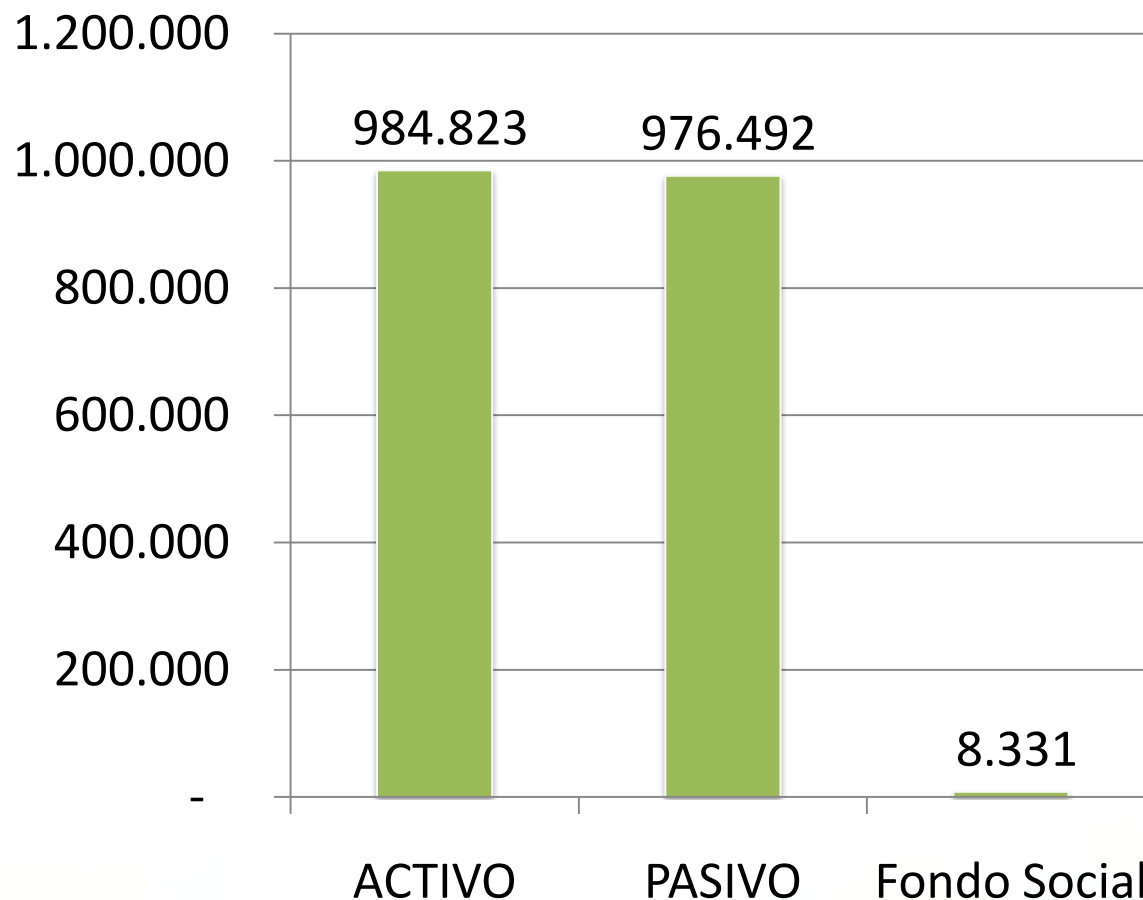
■ Otros Gastos Operativos

■ Viajes y Viáticos

■ Comunicaciones

■ Gastos Financieros

# Balance General 2011



# Balance General 2010

- El Activo Total está representado por la disponibilidad en cuentas bancarias, fondos en garantía, equipos y mobiliarios y anticipos otorgados así como las cuentas por cobrar de proyectos ejecutados que entrarán en caja en el año 2012.
- El Pasivo refleja los aportes recibidos de convenios que a la fecha no se ejecutaron, Pasivos Laborales de Largo Plazo y préstamos bancarios adquiridos durante el 2011.
- El Fondo Social (Patrimonio) refleja el monto de los aportes de los miembros al momento de la fundación de la organización y el neto entre el déficit y el superávit acumulado.

# Aportantes 2011



Cooperación Británica



Informe Anual  
2011