

Resumen Financiero 2010

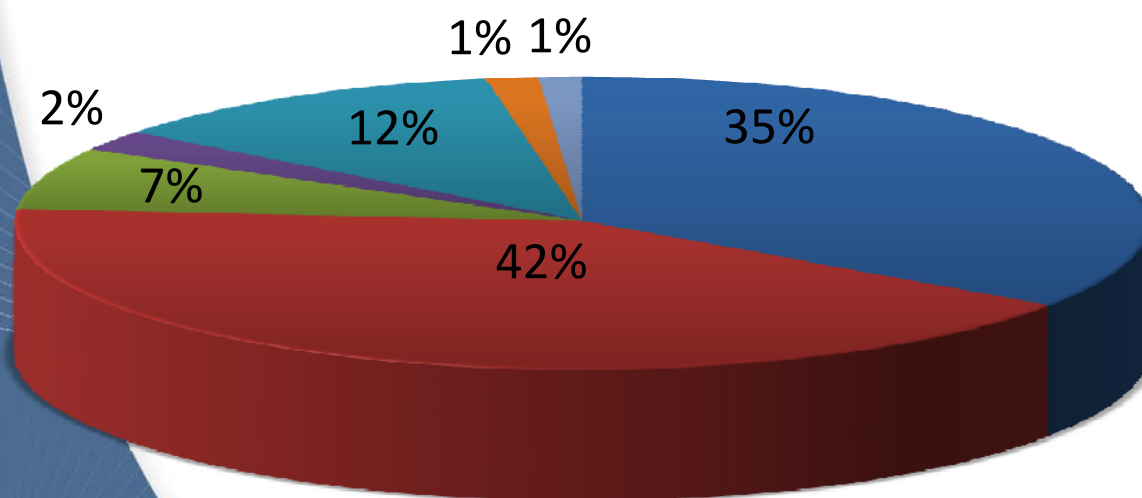


Informe
Anual 2010

Fondos Disponibles año 2010

Expresado en Bs.

2.957.853



- Transparencia International
- Cooperación Británica
- Embajada de Canadá
- Eventos Inscripciones
- Patrocinios
- Miembros y Otros
- Open Budget Initiative

Fondos Disponibles año 2010

Expresado en Bs.

Transparencia International	1.025.655
Cooperación Británica	1.230.292
Embajada de Canadá	204.857
Eventos Inscripciones	67.292
Patrocinios	348.289
Miembros y Otros	44.675
Open Budget Initiative	36.792
Total	2.957.853

Fondos Ejecutados Año 2010

Área Acceso a la Información Pública

Programa/Proyecto	Patrocinio	Monto en Bs.	Beneficiario
Acceso a la Información en Venezuela	Transparency International	Bs. 828.525	Instituciones y funcionarios públicos, comunidades, ciudadanos, estudiantes.

Fondos Ejecutados Año 2010

Área Gestión Pública

Programa/Proyecto	Patrocinio	Monto en Bs.	Beneficiario
Foro Gestión Pública 2010	Patrocinios	Bs 348.289	Instituciones y funcionarios públicos, comunidades, ciudadanos, estudiantes.
Agenda de Transparencia Legislativa	Canadá	Bs 23.500	
Sistema de Indicadores de Transparencia Municipal y Regional	Cooperación Británica	Bs 1.206.792	

Fondos Ejecutados Año 2010

Área de Educación y Capacitación

Programa/Proyecto	Patrocinio	Monto en Bs.	Beneficiario
Integridad Escolar	Eventos	Bs. 67.292	Profesores y Alumnos de 4to. y 5to. Grado de Educación Básica
Fortalecimiento de la democracia local, haciendo hincapié en la transparencia y la eficacia en la administración pública	Canadá	Bs 204.857	Administradores de Justicia: Jueces Fiscales, Defensores, y Abogados

Fondos Ejecutados Año 2010

Área Convenciones Anticorrupción

Programa/Proyecto	Patrocinio	Monto en Bs.	Beneficiario
Taller de Convenciones	Transparency International	Bs 11.737	Asamblea Nacional, Ejecutivo Nacional, Contraloría General de la República, Fiscalía General de la República y todo el sector público y privado y opinión pública
Buenas Practica - Convenciones	Transparency International	Bs 2.145	Instituciones y funcionarios públicos, comunidades, ciudadanos, estudiantes.

Fondos Ejecutados Año 2010

Área Finanzas Públicas y Petróleo

Programa/Proyecto	Patrocinio	Monto en Bs.	Beneficiario
Nuestro Presupuesto y Petróleo	Transparency International	Bs 83.500	Podere ­ s P ­ ublicos Nacionales, Instituciones publicas, acad ­ emicos investigadores, ciudadanos, estudiantes.
Índice de Presupuesto Abierto	The Center on Budget and Policy Priorities	Bs 37.377	Podere ­ s P ­ ublicos Nacionales, Instituciones p ­ ublicas, acad ­ emicos, investigadores, ciudadanos, estudiantes.

Fondos Ejecutados Año 2010

Área Estudios Anticorrupción

Programa/Proyecto	Patrocinio	Monto en Bs.	Beneficiario
Informe III Ronda del MESICIC	Transparency International	Bs 18.230	Asamblea Nacional, Ejecutivo Nacional, Contraloría General de la República, Fiscalía General de la República y todo el sector público y privado y opinión pública

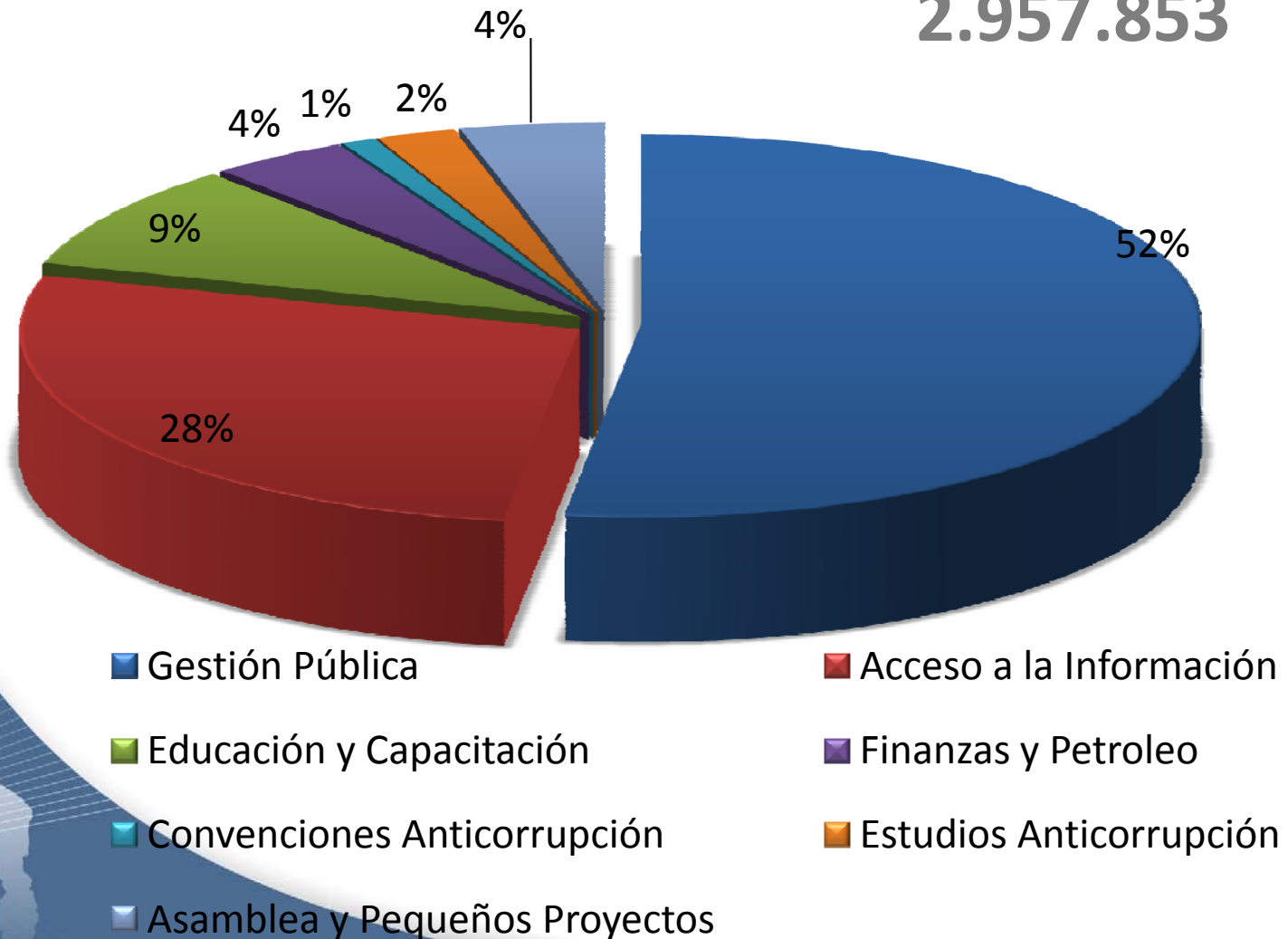
Otros Fondos

Fondo de emergencias	Transparency International	Bs 81.519	Transparencia Venezuela y relacionados
Asamblea Anual y pequeños programas	Miembros, Embajadas e Ingresos Financieros	Bs 44.090	Miembros, patrocinantes y sectores interesados
Total Ejecutado		Bs 2.957.853	

Fondos Ejecutados Año 2010

Expresado en Bs.

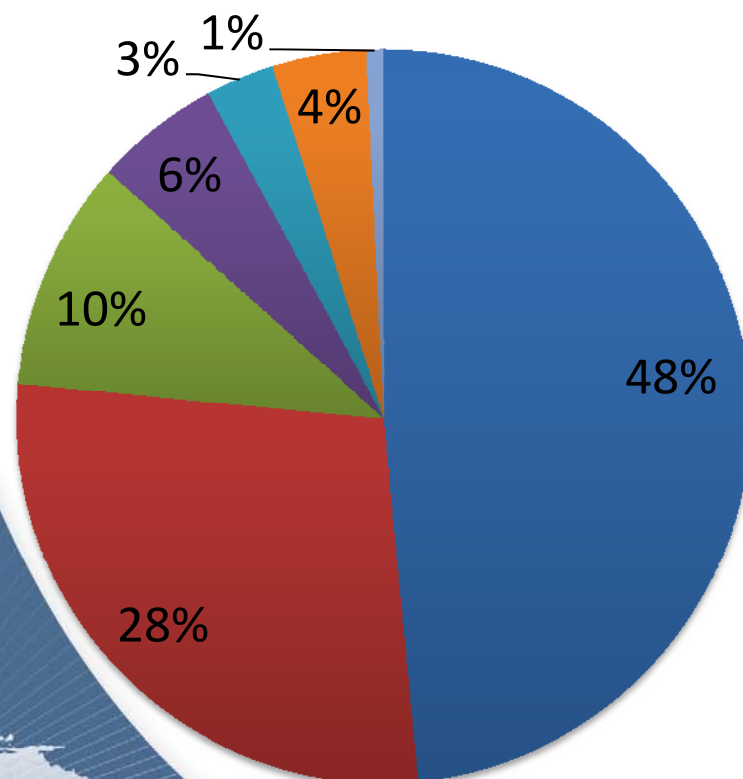
2.957.853



Gastos totales 2010

Expresado en Bs.

2.887.280



■ Hon. Prof. y Costos Proyectos

■ Gastos Operativos

■ Otros Gastos Operativos

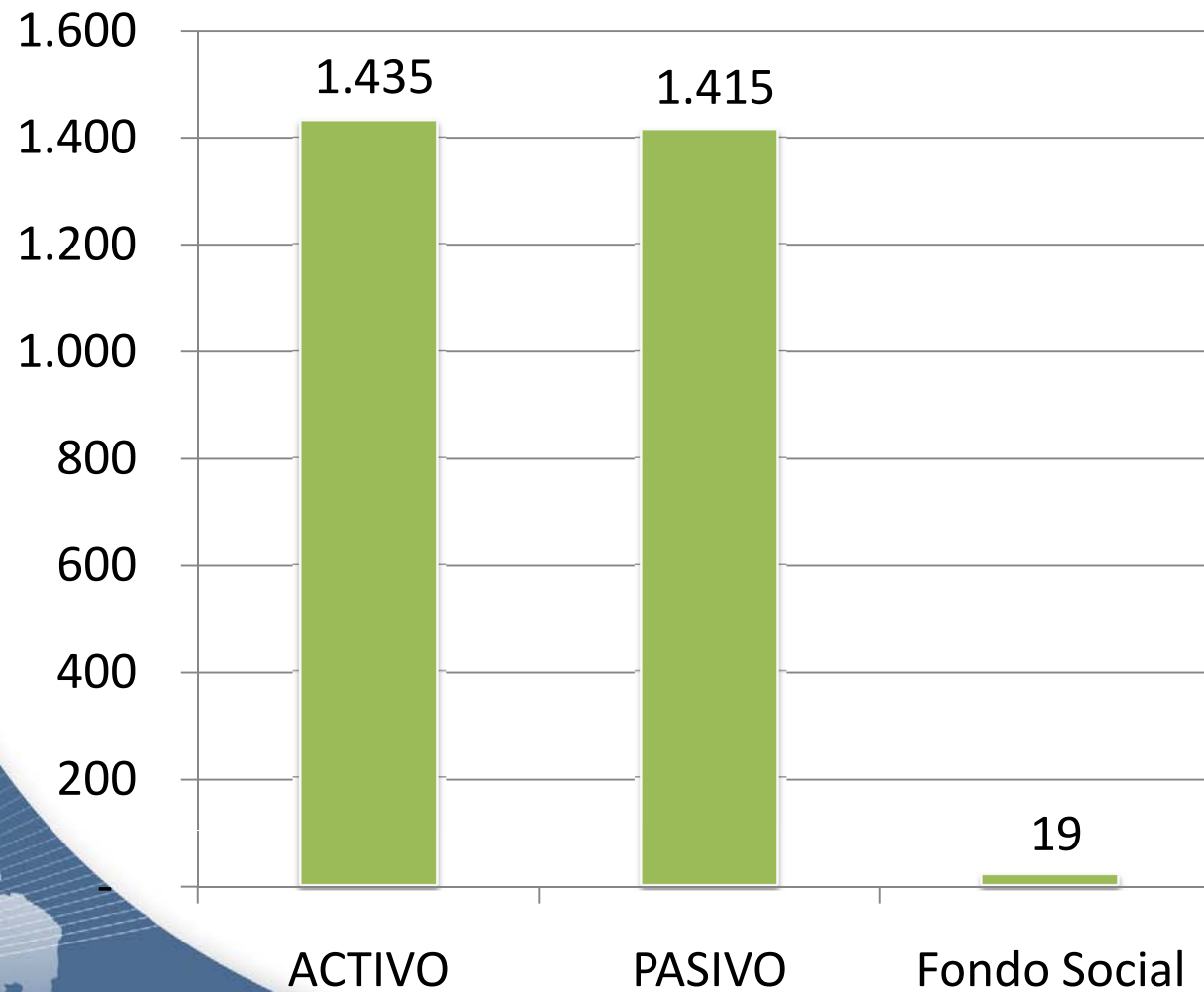
■ Viajes y Viáticos

■ Comunicaciones

■ Gastos Financieros

■ Eventos

Balance General 2010



Balance General 2010

- El Activo Total está representado por la disponibilidad en cuentas bancarias, fondos en garantía, equipos y mobiliarios así como las cuentas por cobrar de proyectos ejecutados que entrarán en caja en el año 2011.
- El Pasivo refleja los aportes recibidos de convenios que a la fecha no se ejecutaron, Pasivos Laborales de Largo Plazo y préstamos bancarios adquiridos durante el 2010.
- El Fondo Social (Patrimonio) refleja el monto de los aportes de los miembros al momento de la fundación de la organización y el neto entre el déficit acumulado y el superávit obtenido en este año principalmente provenientes del evento Gestión Pública 2010.

Aportantes 2010

Canada 

Center on
 Budget
and Policy
Priorities

 **TRANSPARENCY
INTERNATIONAL**

DFID Department for
International
Development

Cooperación Británica