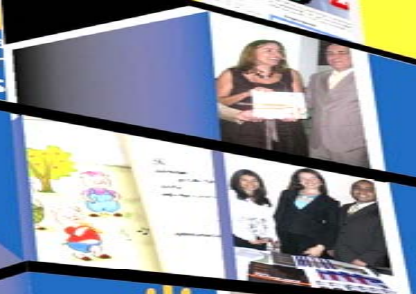


Informe Financiero

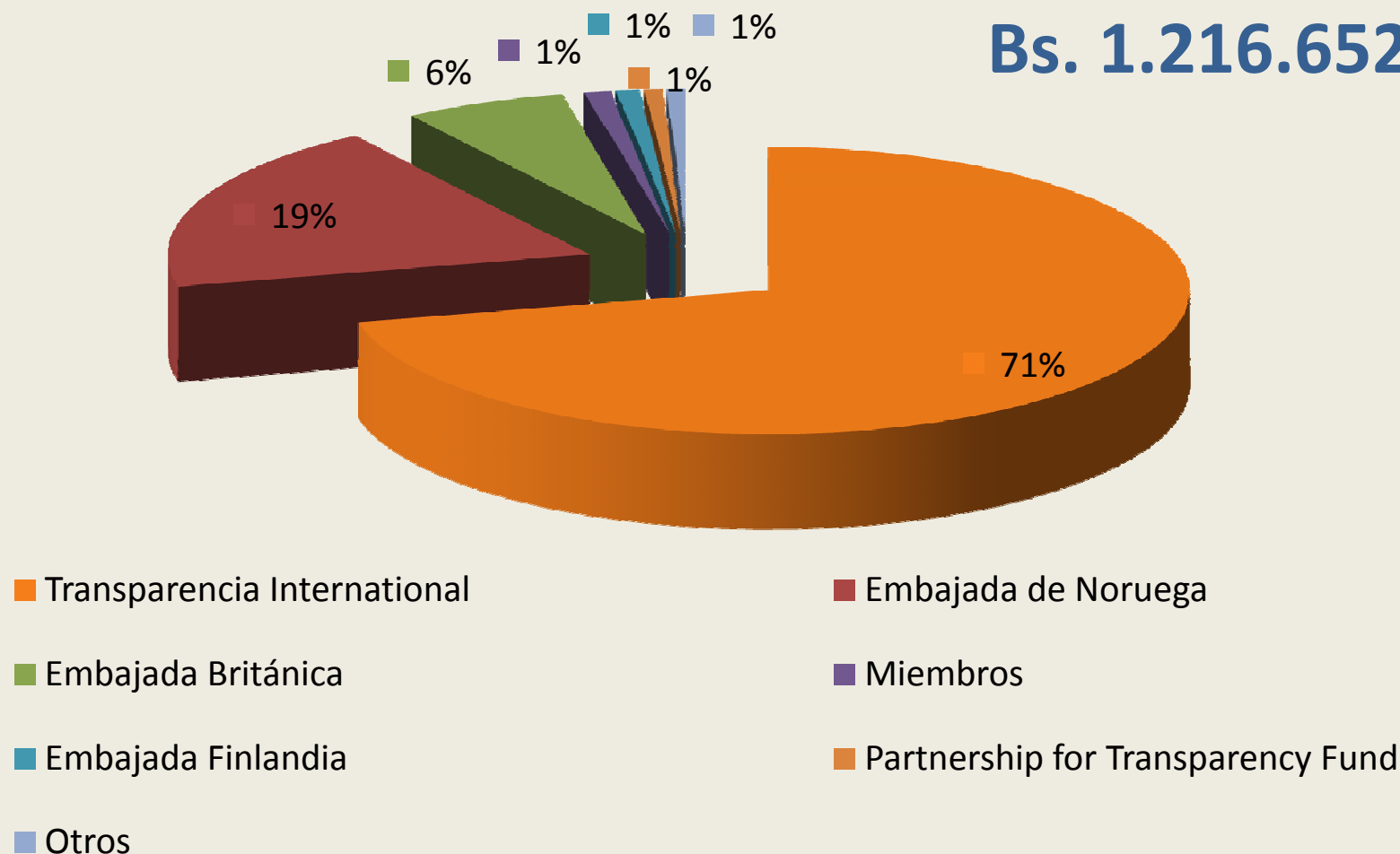
2008



Aportes Disponibles año 2008

Expresado en Bs.

Bs. 1.216.652



Aportes Disponibles año 2008

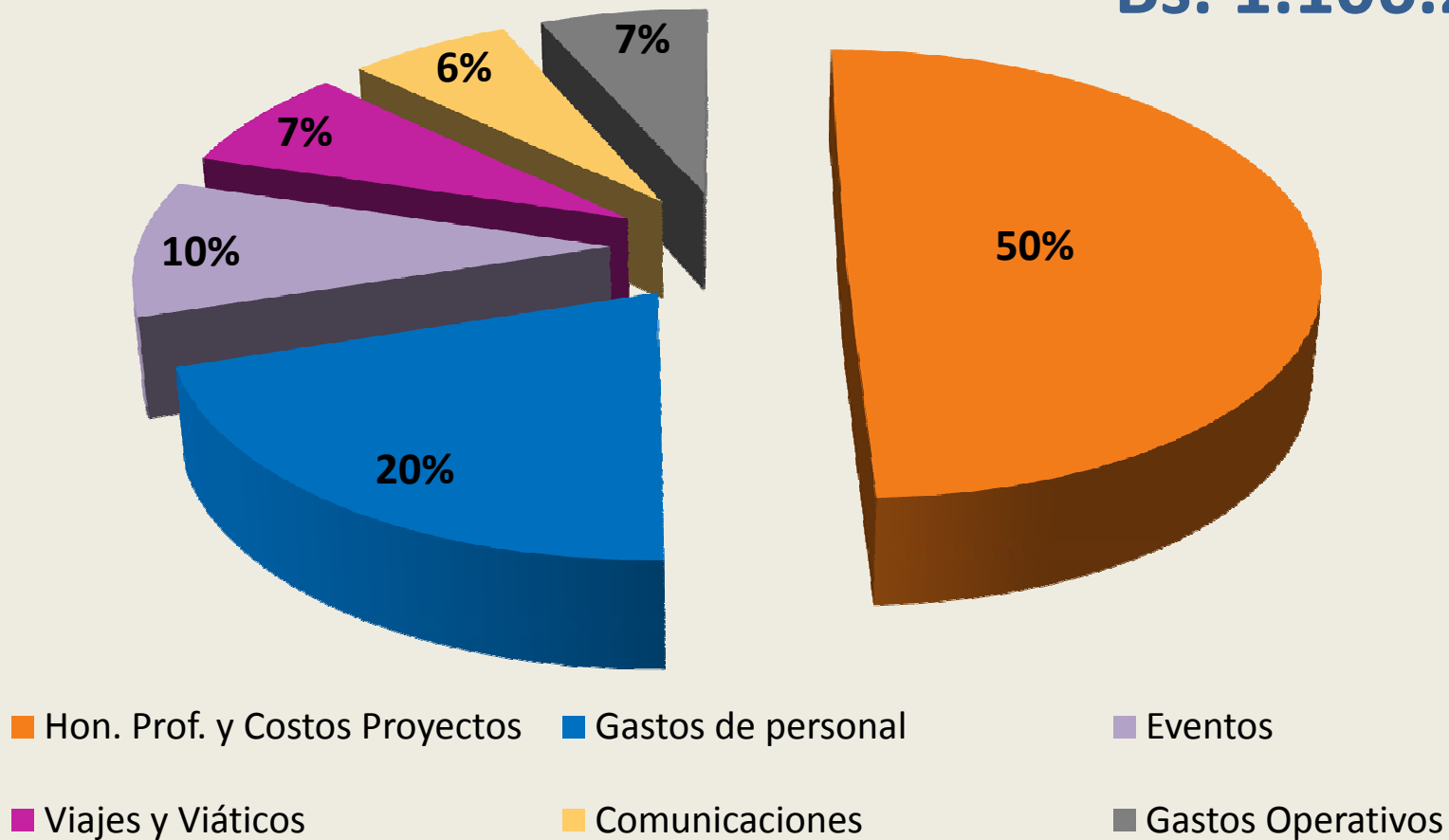
Expresado en Bs.

Transparencia International	868.850
Embajada de Noruega	233.528
Embajada Británica	75.218
Miembros	12.000
Embajada Finlandia	10.560
Partnership for Transparency Fund	8.426
Otros	8.071
Total Fondos Disponibles 2008	1.216.652

Distribución de Egresos 2008

Expresado en Bs.

Bs. 1.106.290



Ejecución por Áreas de Proyectos 2008

Expresado en Bs.

Área de Acceso a la Información

Programa/Proyecto	Patrocinio	Monto en Bs.	Beneficiario
Acceso a la Información en Venezuela	Transparency International	Bs 657.901	Instituciones y funcionarios públicos, comunidades, ciudadanos, estudiantes.

Ejecución por Áreas de Proyectos 2008

Expresado en Bs.

Área Municipios y Regiones

Programa/Proyecto	Patrocinio	Monto en Bs.	Beneficiario
Sistema de Indicadores de Transparencia Municipal	Embajada de Noruega	Bs 158.337	Funcionarios municipales, comunidades, ciudadanía Universidades estudiantes
	Transparency International	Bs 98.395	
	Embajada de Finlandia	Bs 10.560	
Sistema de Indicadores de Transparencia Regional	Transparency International	Bs 49.924	

Ejecución por Áreas de Proyectos 2008

Expresado en Bs.

Área Educación

Programa/Proyecto	Patrocinio	Monto en Bs.	Beneficiario
Diplomado de Justicia y Legitimación de Capitales	Embajada Británica	Bs 44.114	Administradores de Justicia: Jueces Fiscales, Defensores, y Abogados

Área Convenciones

Incidencia de la CICC en Venezuela	Transparency International	Bs 13.782	Asamblea y Ejecutivo Nacional, Contraloría y Fiscalía General de la República, y todo el sector público y privado y opinión pública
------------------------------------	----------------------------	-----------	---

Ejecución por Áreas de Proyectos 2008

Expresado en Bs.

Área Petrolera

Programa/Proyecto	Patrocinio	Monto en Bs.	Beneficiario
Iniciativa para la Transparencia de las Industrias Extractivas (EITI)	Transparency International	Bs 14.436	Instituciones publicas, académicos, investigadores, ciudadanos, estudiantes.

Área Presupuesto

Índice Latinoamericano de Transparencia Presupuestaria (ILTP)	FUNDAR, Centro de Análisis e Investigación	Bs 6.277	Poderes Públicos Nacionales, Instituciones públicas, académicos, investigadores, Ciudadanos y estudiantes.
---	--	----------	--

Ejecución por Áreas de Proyectos 2008

Expresado en Bs.

Área Investigaciones e Informes

Programa/Proyecto	Patrocinio	Monto en Bs.	Beneficiario
Sistema Nacional de Integridad	Partnership for Transparency Fund	Bs 9.546	Podere ­ s P ­ ublicos Nacionales, Instituciones publicas, acad ­ emicos, investigadores, ciudadanos, estudiantes.
Global Corrupci ­ on Report	Transparency International	Bs 1.176	Podere ­ s P ­ ublicos Nacionales, Instituciones publicas, acad ­ emicos, investigadores, ciudadanos, estudiantes.

Ejecución por Áreas de Proyectos 2008

Expresado en Bs.

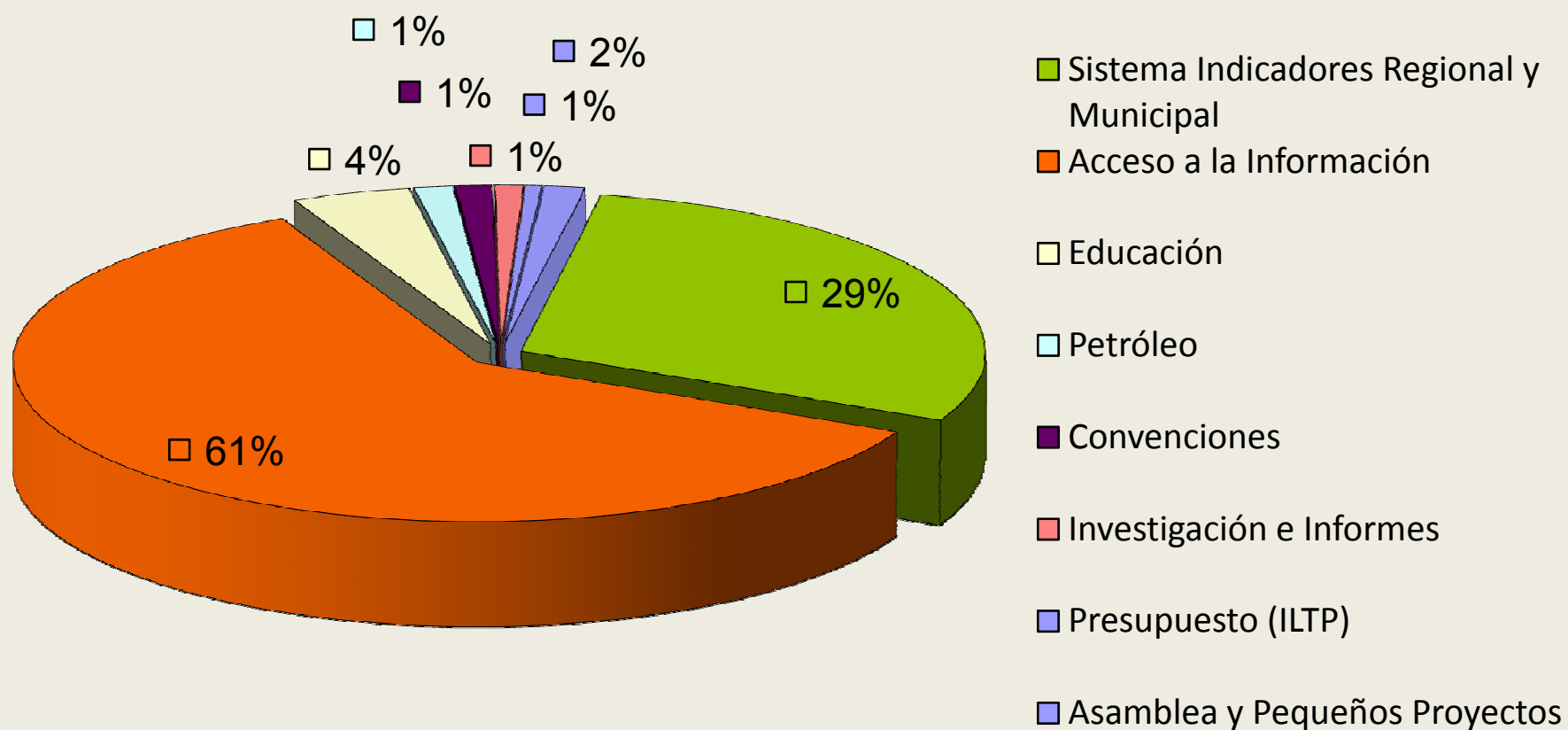
Otros Fondos

Programa/Proyecto	Patrocinio	Monto en Bs.	Beneficiario
Asamblea Anual y otros gastos operativos	Miembros, e Ingresos Financieros	Bs 15.374	Miembros y sectores interesados
Total Ejecutado	Bs 1.079.822		

Áreas de Ejecución

Expresado en Bs.

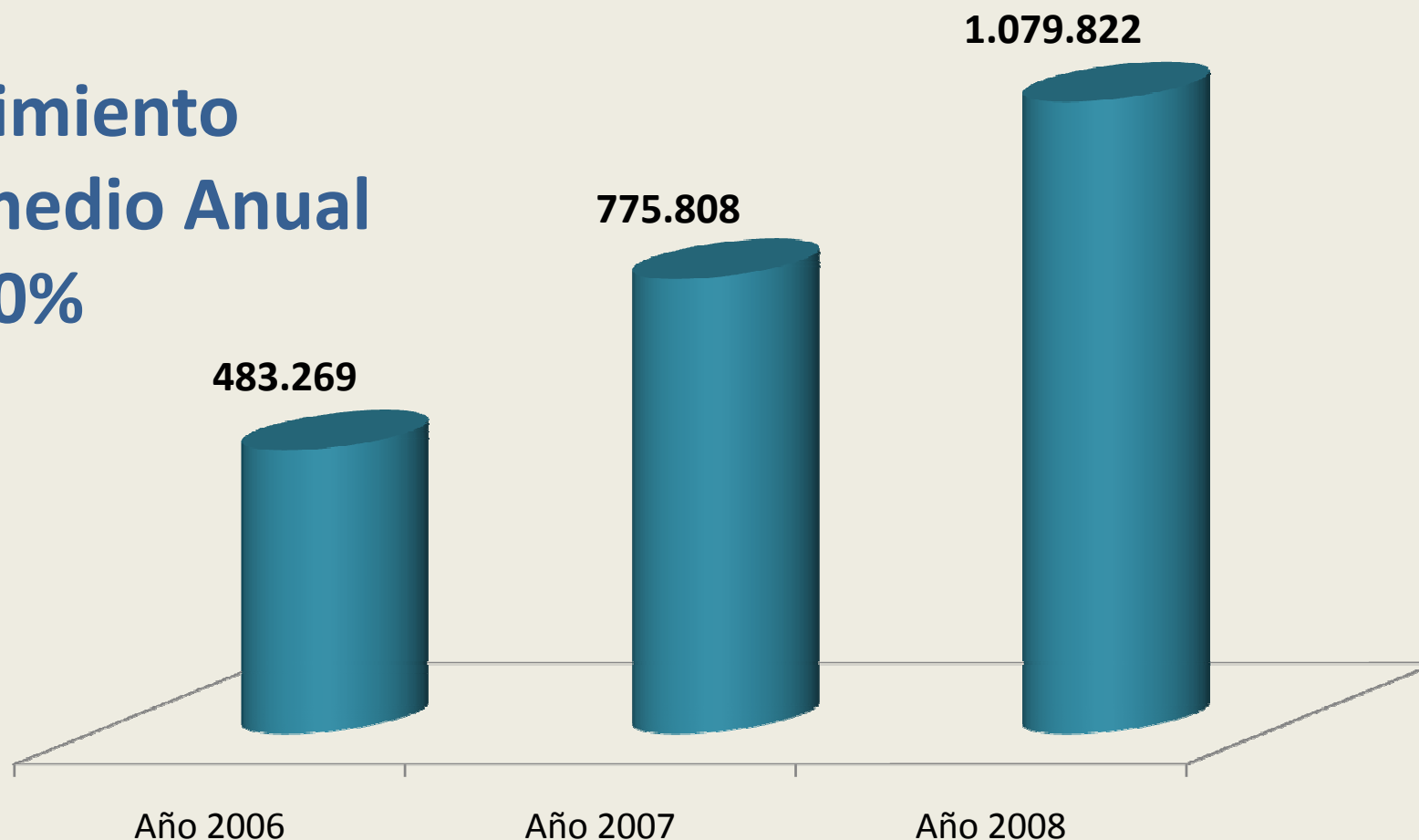
Bs. 1.079.822



Comparativo de Ejecución Anual

Expresado en Bs.

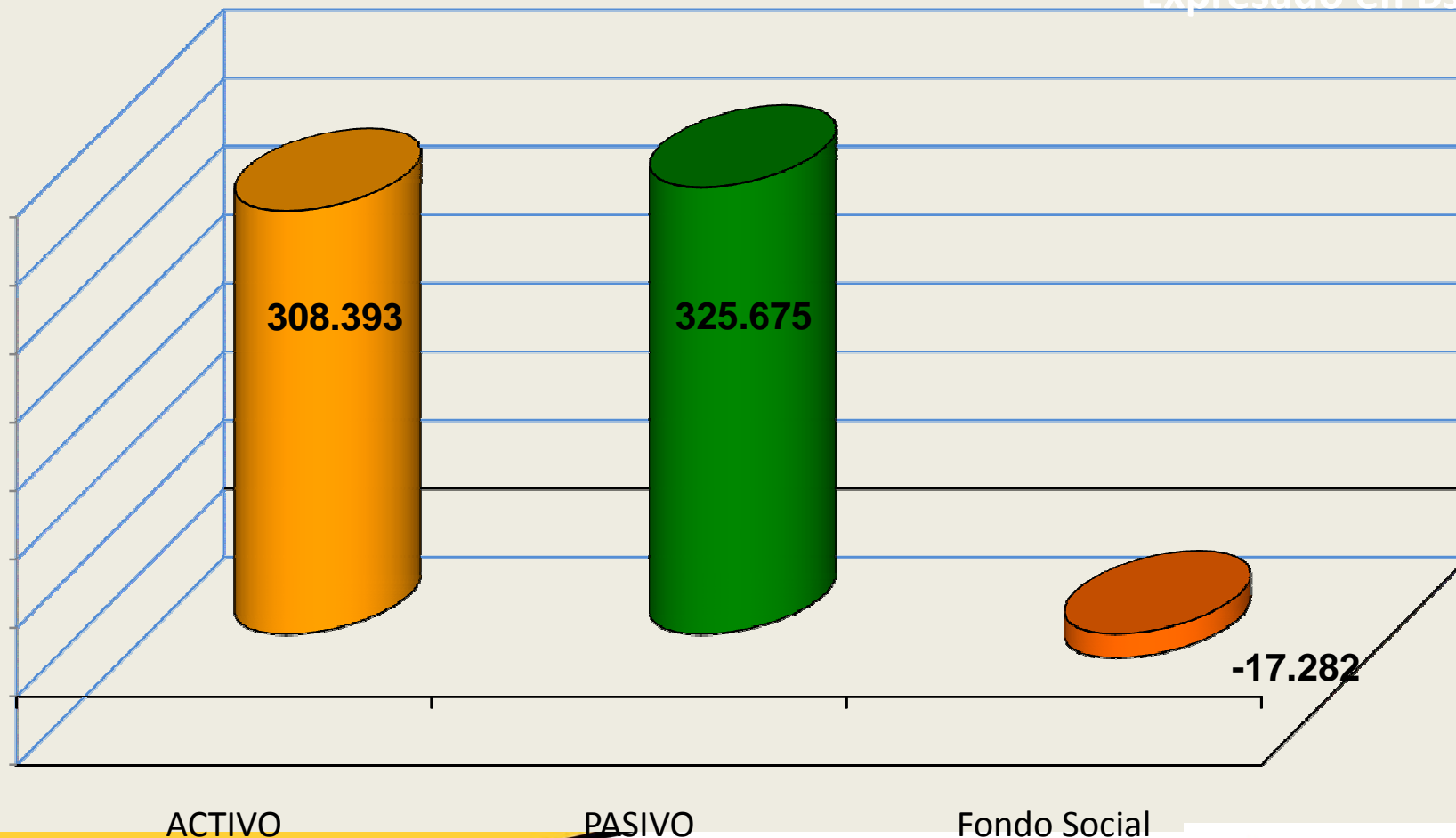
**Crecimiento
Promedio Anual
de 50%**



Balance General

Resultados al 31-12-2008

Expresado en Bs.



Retos para los Próximos Años

- Ampliar las fuentes de ingresos y crear fondos de reserva, para crecimiento y contingencias.
- Lograr que la empresa privada nacional apoye decididamente las iniciativas de transparencia.


Patrocinantes de Transparencia



Embajada de Noruega



Embajada de Finlandia



Embajada Británica
Caracas - Venezuela

Canada 

