

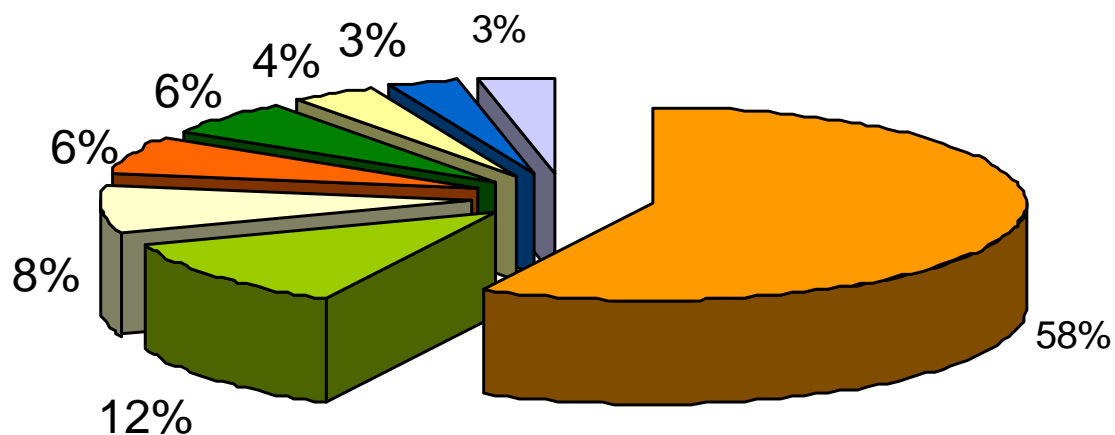
Informe Financiero 2005



Donantes durante el año 2005

Han permitido, el desarrollo y ejecución de programas para mejorar la transparencia en Venezuela.

Suma Total
Bs. 333.067.760



Distribución de Egresos

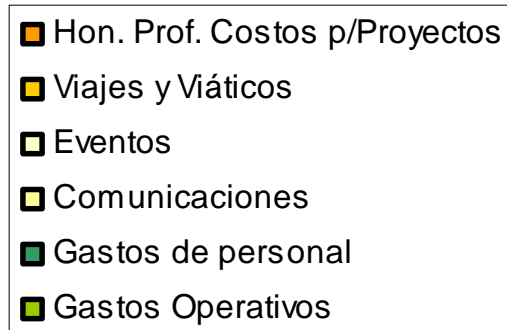
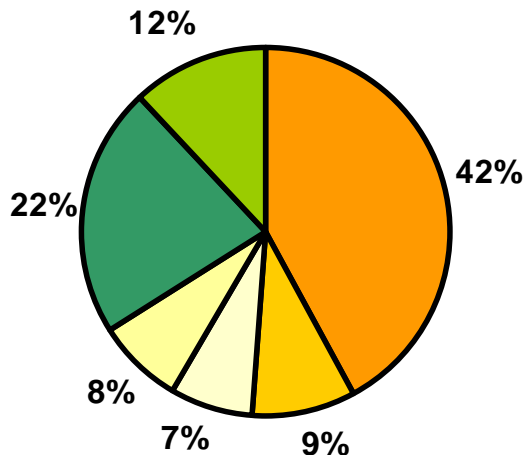
Resultados al 31 de diciembre

Total: Bs. 322.085.000

Pequeña estructura administrativa

La Ejecución directa de proyectos representa el **66%** de los ingresos.

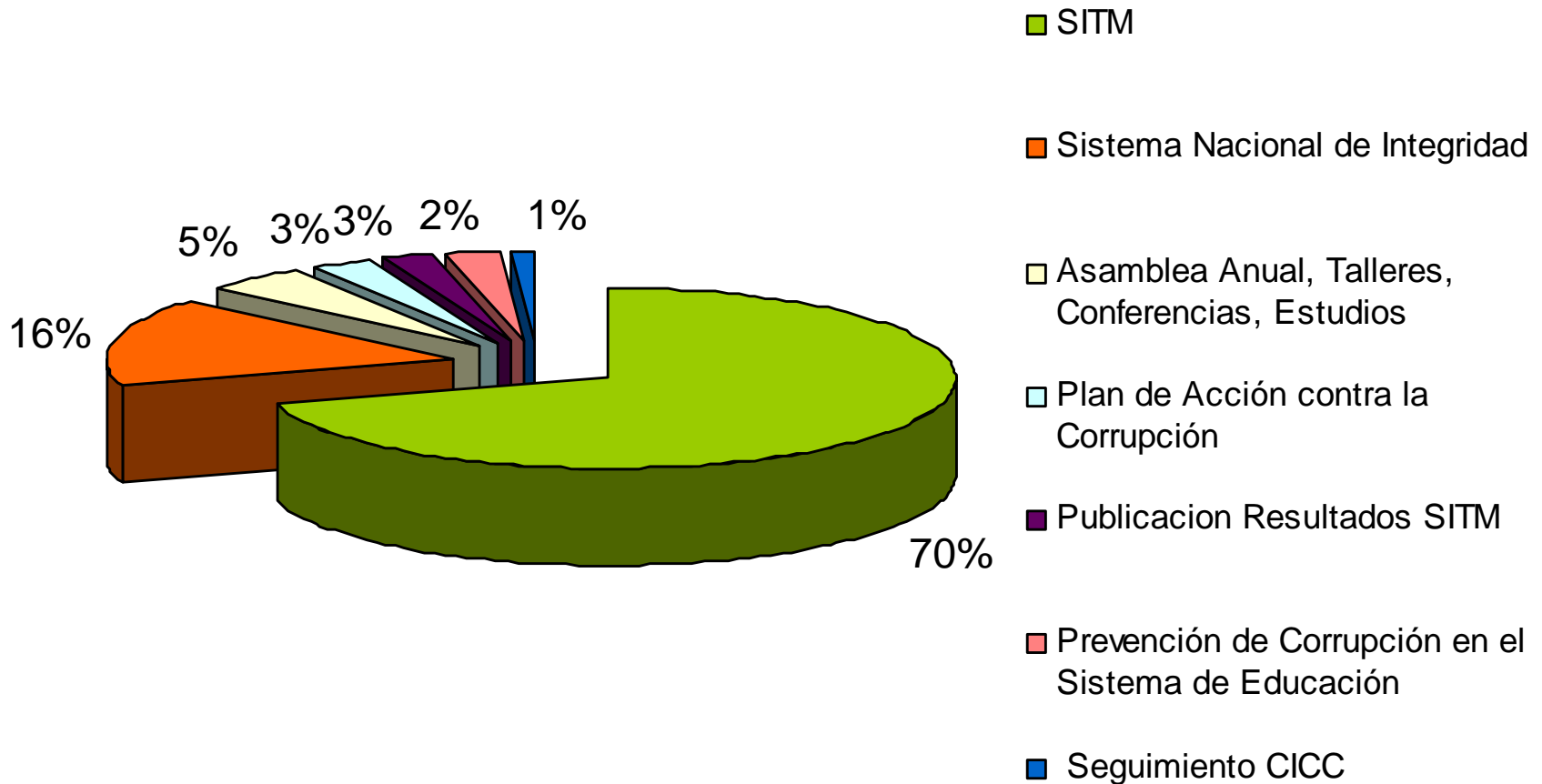
Mientras que los gastos operativos el **34%**



Resumen de Ejecución

Programa	Donante	Monto Bs.	Beneficiarios
Sistema de Indicadores de Transparencia Municipal	Finlandia	225.931.470	Funcionarios municipales, comunidades, ciudadanía Universidades estudiantes
Sistema Nacional de Integridad	Partner Transparency Found -Alemania	52.131.341	Decisores públicos, ciudadanos, estudiantes.
Talleres, conferencias, estudio de educación, etc	Miembros y demás Aliados	15.499.785	Diversos actores del país
Plan de acción contra la corrupción	U.S.A.	8.640.000	Alcaldes y concejales de municipios Campo Elías, Rivas Dávila y Carracciolo Parra
Publicación Resultados SITM	Canada	8.602.494	Universidades, Alcaldía y Público en General, ciudadanía
Prevención de la Corrupción en el Sistema de Educación	Transparency International	7.924.297	Decisores públicos, ciudadanos, estudiantes.
Seguimiento Convención Interamericana contra la Corrupción	Transparency International	3.355.613	Asamblea Nacional y todo el sector público y privado y opinión pública

¿Cómo se ejecutaron?

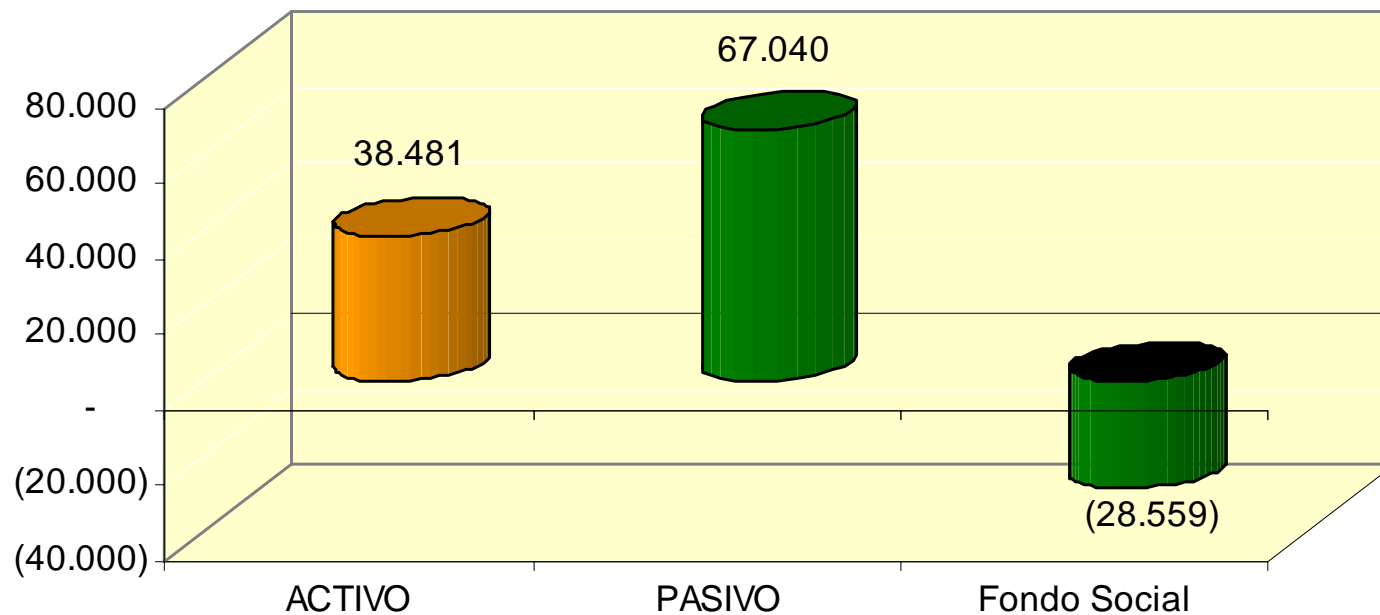


Balance General

- Refleja la situación financiera al 31 de diciembre de 2005
- El Activo Total refleja principalmente la disponibilidad en cuentas bancarias.
- El Pasivo refleja principalmente los aportes recibidos de los convenios que a esa fecha aún no se habían ejecutados.
- Finalmente, el Fondo Social (Patrimonio) refleja el monto de los aportes de los miembros, las donaciones recibidas y el exceso de egresos sobre ingresos acumulado. Existen Bs. 8.900.000 de ejecución del 2005, recibidos en el 2006.

Balance General

**Resultados al 31 de diciembre 2005
(expresados en miles de bolívares)**



Activo Total = Pasivo + Fondo Social (patrimonio)



TRANSPARENCIA
V E N E Z U E L A