

**REPÚBLICA BOLIVARIANA DE VENEZUELA
MINISTERIO DEL PODER POPULAR PARA
EL SERVICIO PENITENCIARIO**



CUENTA 2014

TOMO II

CARACAS, 2015

**CUENTA 2014
DEL MINISTERIO DEL PODER POPULAR PARA EL
SERVICIO PENITENCIARIO
QUE LA CIUDADANA MINISTRA
PRESENTA ANTE LA ASAMBLEA NACIONAL**

**MINISTERIO DEL PODER POPULAR
PARA EL SERVICIO PENITENCIARIO**

Dirección del Despacho
Oficina de Planificación, Presupuesto y Organización
Edificio: Inverunión-Platinum
Av. Venezuela, El Rosal, Municipio Chacao
Área Metropolitana de Caracas -Venezuela
Teléfono: 0212-9536928/ 3399595
Telefax: 0212-9536928

REDES SOCIALES



TWITTER: <https://twitter.com/mspenitenciario>



FACEBOOK: <https://www.facebook.com/pages/Cárceles-venezolanas/822556527757550>



YOUTUBE:

https://www.youtube.com/channel/UCm1hWKZ7j4_tVKXQFcdCVww



PÁGINA WEB: <http://www.mppsp.gob.ve/portal/index.php>



Línea Telefónica de Atención Gratuita:

0800-INTERNO (4683766)

0800-INTERNA (4683762)

DIRECTORIO

MINISTERIO DEL PODER POPULAR PARA EL SERVICIO PENITENCIARIO Y SUS ENTES ADSCRITOS

Ministra

María Iris Varela Rangel

Según Decreto Artículo Único publicado en Gaceta Oficial de la República Bolivariana de Venezuela N° 39.721 de fecha 26/07/2011 Ratificada según decreto N° 002 de fecha 22/04/2013 publicado en Gaceta Oficial N° 40.151 de fecha 22/04/2013. Ratificada según decreto N° 1.213 de 02/09/2014 publicado en Gaceta Oficial N° 40.489 de fecha 03/09/2014.

Despacho del Viceministro o de la Viceministra para la Atención al Privado y Privada de Libertad

Mirelys Contreras Moreno

Según Decreto N° 254 publicado en Gaceta Oficial de la República Bolivariana de Venezuela N° 40.215 de fecha 26/07/2013 Ratificada según decreto N° 739 publicado en Gaceta Oficial N° 40.337 de fecha 20/01/2014.

Despacho del Viceministro o de la Viceministra de Formación Educativa y Asuntos Sociales

Mariely Valdez González

Según Decreto N° 254 publicado en Gaceta Oficial de la República Bolivariana de Venezuela N° 40.215 de fecha 26/07/2013. Ratificada según Decreto N° 739 publicado en Gaceta Oficial N° 40.337 de fecha 20/01/2014.

Despacho del Viceministro o de la Viceministra para Atención al Adolescente en Conflicto

Ramón Antonio Garcías Utrera

Según Decreto N° 502 publicado en Gaceta Oficial de la República Bolivariana de Venezuela N° 40.274 de fecha 17/10/2013 Ratificado según Decreto N° 739 publicado en Gaceta Oficial de la República Bolivariana de Venezuela N° 40.337 de fecha 21/01/2014

NIVEL DE ASESORÍA Y APOYO

Dirección del Despacho

María del Carmen Varela Rangel

Según Resolución N° MPPSP/DGD/047/2014 publicada en Gaceta Oficial de la República Bolivariana de Venezuela N° 40.443 de fecha 30/06/2014.

Oficina Estratégica de Seguimiento y Evaluación de Políticas Públicas

María Celina Zambrano

Según Resolución N° MPPSP/DGD/012/2014 publicada en Gaceta Oficial de la República Bolivariana de Venezuela N° 40.347 de fecha 03/02/2014.

Consultoría Jurídica

Yamma del Carmen Martínez Becerra

Según Resolución N° MPPSP/DGD/084/2013 publicada en Gaceta de la República Bolivariana de Venezuela Oficial N° 40.155 de fecha 26/04/2013.

Auditoría Interna

Gledys Elizabeth Franco Rodríguez

Según Resolución N° MPPSP/DGD/027/2011 publicada en Gaceta Oficial de la República Bolivariana de Venezuela N° 39.759 de fecha 16/09/2011.

Oficina de Atención al Ciudadano y al Poder Popular

Henry ILan Márquez

Según Resolución N° MPPSP/DGD/0096/2013 publicada en Gaceta Oficial de la República Bolivariana de Venezuela N° 40.260 de fecha 24/09/2013

Oficina de Comunicación y Relaciones Institucionales

Franklin Gustavo Colmenares Suarez

Según Resolución N° MPPSP/DGD/0045/2013 publicada en Gaceta Oficial de la República Bolivariana de Venezuela N° 40.204 de fecha 10/07/2013.

Oficina de Seguridad Institucional

Alexander Emilio Bastidas Colina

Según Resolución N° MPPSP/DGD/00135/2013 publicada en Gaceta Oficial de la República Bolivariana de Venezuela N° 40.304 de fecha 26/11/2013.

Oficina de Administración y Finanzas

Valentino Ernesto Padrón Volpato

Según Resolución N° MPPSP/DGD/0080/2013 publicada en Gaceta Oficial de la República Bolivariana de Venezuela N° 40.226 de fecha 12/08/2013.

Oficina de Sistema y Tecnologías de Información

José Eduardo Da Costa Herrera

Según Resolución N° MPPSP/DGD/037/2013 publicada en Gaceta Oficial de la República Bolivariana de Venezuela N° 40.165 de fecha 13/05/2013.

Oficina de Planificación, Presupuesto y Organización

Nathalie Karem Martínez de Vergara

Según Resolución N° MPPSP/DGD/038/2012 publicada en Gaceta Oficial de la República Bolivariana de Venezuela N° 39.890 de fecha 23/03/2012.

Oficina de Recursos Humanos

Katuska Fernanda Rivero Santos

Según Resolución N° 048 MPPSP/DGD/0006/2014 publicada en Gaceta Oficial de la República Bolivariana de Venezuela N° 40.436 de fecha 18/06/2014.

NIVEL SUSTANTIVO

Dirección General de Registro y Control Penal

Yorsy Carolina López Delgado

Según Resolución N° MPPSP/DGD/042/2013 publicada en Gaceta Oficial de la República Bolivariana de Venezuela N° 40.195 de fecha 25/06/2013.

Dirección General de Régimen Penitenciario

Wilmer Oscar Apóstol Corobo

Según Resolución N° MPPSP/DGD/013/2011 publicada en Gaceta Oficial de la República Bolivariana de Venezuela N° 39.755 de fecha 12/09/2011.

Dirección General de Atención Integral

Leonardo Enrique Romero Escalante

Según Resolución N° MPPSP/DGD/431/2014 publicada en Gaceta Oficial de la República Bolivariana de Venezuela N° 40.568 de fecha 23/12/2014.

Dirección General de Derechos Humanos y Relaciones Internacionales

Jesús Alejandro Méndez Pineda

Según Resolución N° MPPSP/DGD/444/2014 publicada en Gaceta Oficial de la República Bolivariana de Venezuela N° 40.568 de fecha 23/12/2014.

Dirección General de Regiones de Establecimientos del Sistema Penitenciario

Adolfo Alexander Carrillo Vivas

Según Resolución N° 0050/MPPSP/DGD/05/2014 publicada en Gaceta Oficial de la República Bolivariana de Venezuela N° 40.436 de fecha 18/06/2014.

Dirección General de Regiones para la Asistencia de los Egresados y con Beneficios Del Sistema Penal

Cristian Jarol Hurtado Pernía

Según Resolución N° MPPSP/DGD/239/2014 publicada en Gaceta Oficial de la República Bolivariana de Venezuela N° 40.504 de fecha 24/09/2014.

Dirección General de Regiones del Sistema de Responsabilidad Penal del Adolescente

Ovidio Antonio Peña Varela

Según Resolución N° MPPSP/DGD/012/2011 publicada en Gaceta Oficial de la República Bolivariana de Venezuela N° 39.755 de fecha 12/09/2011.

Dirección General de Asistencia Legal al Adolescente

Rosy Mariana Mendoza

Según Resolución N° MPPSP/DGD/002/2014 publicada en Gaceta Oficial de la República Bolivariana de Venezuela N° 40.344 de fecha 29/01/2014.

Dirección General de Atención al Adolescente

Carlos Luis Arrieta Alvarado

Según Resolución N° MPPSP/DGD/009/2014 publicada en Gaceta Oficial de la República Bolivariana de Venezuela N° 40.344 de fecha 29/01/2014.

Dirección General de Inclusión Socialista

Flor Judith Castro Zambrano

Según Resolución N° 53 MPPSP/DGD/06/2014 publicada en Gaceta Oficial de la República Bolivariana de Venezuela N° 40.433 de fecha 16/06/2014.

Dirección General de Integración Social a la Familia del Privado (a) de libertad

Liana Emperatriz Reyes Mosqueda

Según Resolución N° 55 MPPSP/DGD/06/2014 publicada en Gaceta Oficial de la República Bolivariana de Venezuela N° 40.436 de fecha 16/06/2014.

Dirección General de Salud

Betty del Carmen Labrador

Según Resolución N° MPPSP/DGD/005/2014 publicada en Gaceta Oficial de la República Bolivariana de Venezuela N° 40.342 de fecha 27/01/2014.

Dirección General de Distribución, Dotación y Transporte

José Ernesto Rodríguez García

Según Resolución N° 0051 MPPSP/DGD/06/2014 publicada en Gaceta Oficial de la República Bolivariana de Venezuela N° 40.433 de fecha 18/06/2014.

Dirección General de Formación Educativa y Participación Protagónica

William Paul Peña Terán

Según Resolución N° 54 MPPSP/06/2014 publicada en Gaceta Oficial de la República Bolivariana de Venezuela N° 40.436 de fecha 18/06/2014.

ENTES ADSCRITOS

Fondo Nacional para Edificaciones Penitenciarias (FONEP)

Adrilu Álvarez Marciano

Según Resolución N° MPPSP/DGD/065 de fecha 29/06/2012 publicada en Gaceta Oficial de la República Bolivariana de Venezuela N° 39.956 de fecha 02/07/2012.

Instituto Autónomo Caja de Trabajo Penitenciario (IACTP)

Héctor Isaac de la Consolación Jaimes Colmenares

Según Resolución N° MPPSP/DGD/351 publicada en Gaceta Oficial de la República Bolivariana de Venezuela N° 40.537 de fecha 10/11/2014.

Contenido Tomo - II

| CUENTA TOMO II | Pág |
|----------------------------------------------------------------------------------------------------------------------------------------------------------------------|------------|
| DIRECTORIO..... | 05 |
| CONTENIDO..... | 10 |
| ÍNDICE DE CUADROS..... | 11 |
| ÍNDICE DE GRÁFICOS..... | 12 |
| EXPOSICIÓN GENERAL..... | 13 |
| CAPÍTULO I: DISTRIBUCIÓN PRESUPUESTARIA | |
| Proyectos Estratégicos..... | 25 |
| Acción Centralizada..... | 31 |
| Aportes y Transferencias para Financiar Proyectos de los Entes Descentralizados Funcionalmente..... | 32 |
| CAPÍTULO II: FORMULARIOS DE LA CUENTA | |
| Formularios de la Cuenta del Ministerio del Poder para el Servicio Penitenciario..... | 33 |
| Formularios de la Cuenta de los Entes Descentralizados Funcionalmente sin fines empresariales, Adscritos al Ministerio del Poder para el Servicio Penitenciario..... | 42 |
| ANEXOS..... | 60 |

ÍNDICE DE CUADROS

| Cuadro N° | Título | Pág. |
|----------------------|----------------------------------------------------------------------------------------------------------------|-------------|
| 1 | <i>Distribución de Recursos por Partidas 2014</i> | 20 |
| 2 | <i>Distribución de Recursos por Categoría Presupuestaria 2014</i> | 20 |
| 3 | <i>Distribución de Transferencia a Entes Adscritos 2014</i> | 21 |
| 4 | <i>Comparativo de Gasto Acordado contra Causado</i> | 21 |
| 5 | <i>Presupuestos de Gastos por Categoría Presupuestaria 2014</i> | 23 |
| 6 | <i>Presupuesto de Gastos por Proyectos 2014</i> | 25 |
| 6.1 | <i>Presupuesto de Gastos del Proyecto 0032 por Partidas 2014</i> | 26 |
| 6.2 | <i>Presupuesto de Gastos del Proyecto 0033 por Partidas 2014</i> | 26 |
| 6.3 | <i>Presupuesto de Gastos del Proyecto 0034 por Partidas 2014</i> | 26 |
| 6.4 | <i>Presupuesto de Gastos del Proyecto 0035 por Partidas 2014</i> | 27 |
| 6.5 | <i>Presupuesto de Gastos del Proyecto 0036 por Partidas 2014</i> | 27 |
| 6.6 | <i>Presupuesto de Gastos del Proyecto 0037 por Partidas 2014</i> | 28 |
| 6.7 | <i>Presupuesto de Gastos del Proyecto 0038 por Partidas 2014</i> | 28 |
| 6.8 | <i>Presupuesto de Gastos del Proyecto 0039 por Partidas 2014</i> | 28 |
| 6.9 | <i>Presupuesto de Gastos del Proyecto 0040 por Partidas 2014</i> | 29 |
| 6.10 | <i>Presupuesto de Gastos del Proyecto 0041 por Partidas 2014</i> | 29 |
| 6.11 | <i>Presupuesto de Gastos del Proyecto 0042 por Partidas 2014</i> | 29 |
| 6.12 | <i>Presupuesto de Gastos del Proyecto 0043 por Partidas 2014</i> | 30 |
| 7 | <i>Presupuesto de Gastos de la Acción Centralizada 2014</i> | 31 |
| 8 | <i>Presupuesto de Gastos de los Entes Adscritos 2014</i> | 32 |
| 9 | <i>Información Consolidada de la Ejecución Financiera de la Acción Centralizada 2014</i> | 34 |
| 10 | <i>Información Consolidada de la Ejecución Financiera de los Proyectos 2014</i> | 35 |
| 11 | <i>Información Consolidada de la Ejecución Financiera de los Proyectos de los Entes Adscritos 2014</i> | 36 |
| 12 | <i>Información Consolidada a Nivel de Partidas de la Ejecución Financiera Trimestral (1er. Trimestre 2014)</i> | 37 |
| 13 | <i>Información Consolidada a Nivel de Partidas de la Ejecución Financiera Trimestral (2do. Trimestre 2014)</i> | 38 |
| 14 | <i>Información Consolidada a Nivel de Partidas de la Ejecución Financiera Trimestral (3er. Trimestre 2014)</i> | 39 |
| 15 | <i>Información Consolidada a Nivel de Partidas de la Ejecución Financiera Trimestral (4to. Trimestre 2014)</i> | 40 |
| 16 | <i>Ejecución acumulada por trimestre del presupuesto 2014</i> | 41 |

ÍNDICE DE GRÁFICOS

| Gráfico N° | Título | Pág. |
|-----------------------|-----------------------------------------------------------|-------------|
| 1 | <i>Comparativo del Gasto Acordado-Causado</i> | 22 |
| 2 | <i>Presupuesto de Gastos por Categoría Presupuestaria</i> | 23 |
| 3 | <i>Presupuesto de Gastos de las Acción Centralizada</i> | 31 |
| 4 | <i>Ejecución acumulada por Trimestre del Presupuesto</i> | 41 |

EXPOSICIÓN GENERAL

Ciudadano: Presidente de la Asamblea Nacional

Ciudadanos: Primer Vicepresidente y Segunda Vicepresidenta de la Asamblea Nacional

Ciudadanos Diputadas y Diputados

Cuenta que acompañará a la Memoria Anual del Ministerio del Poder Popular para el Servicio Penitenciario.

En atención a las disposiciones contenidas en la Providencia Administrativa N°. 06-004 publicada en Gaceta Oficial de la República Bolivariana de Venezuela N° 38.600 de fecha 09/01/2007 mediante el cual se regula la formación de la cuenta que acompaña a la memoria, con el objeto de exponer el resultado de la gestión correspondiente al ejercicio económico financiero del año 2014 del Ministerio del Poder Popular para el Servicio Penitenciario y los Entes Adscritos: Fondo Nacional para Edificaciones Penitenciarias (FONEP) y el Instituto Autónomo Caja de Trabajo Penitenciario (IACTP); se presenta la siguiente exposición de motivos de la cuenta donde se reflejan las operaciones y transacciones más significativas del período.

El Ministerio del Poder Popular para el Servicio Penitenciario (MPPSP), se crea mediante el Decreto Presidencial N° 8.266 de fecha 14 de junio de 2011, publicado en la Gaceta Oficial de la República Bolivariana de Venezuela N° 39.721 de fecha 26 de Julio de 2011.

Se establecen las competencias del Ministerio del Poder Popular para el Servicio Penitenciario (MPPSP), los cuales se describen a continuación:

1. Diseñar, formular y evaluar políticas, estrategias, planes y programas, regidos por principios y valores éticos, destinados a garantizar el pleno goce y ejercicio de los derechos fundamentales de los procesados y procesadas, penados y penadas, así como procurar su rehabilitación y mejorar sus posibilidades de reinserción en la sociedad.

2. Formular, desarrollar, evaluar y ejecutar los programas socio-educativos requeridos para la ejecución de las medidas o sanciones de semi-libertad, de privación de libertad así como la medida cautelar de prisión preventiva, en coordinación con los organismos que determinarán la responsabilidad y la aplicación de las mismas al Adolescente, de conformidad con la Ley Orgánica para la Protección de Niños, Niñas y Adolescentes, con base en las políticas que dicte el Órgano Rector del Sistema Nacional para la Protección de Niños, Niñas y Adolescentes, y del Sistema Penal de Responsabilidad de Adolescentes.
3. Regular la organización y funcionamiento del sistema penitenciario, así como la ejecución de las penas privativas de libertad, de conformidad con las normas, principios y valores establecidos en la Constitución de la República Bolivariana de Venezuela y en los tratados y convenios internacionales sobre la materia, suscritos y ratificados por la República.
4. Garantizar la eficiente y eficaz prestación del servicio penitenciario, a fin de dar cumplimiento a la ejecución de penas y medidas preventivas privativas de libertad, impuestas por la autoridad judicial.
5. Brindar un servicio penitenciario en forma eficiente y eficaz, que garantice a los procesados y procesadas, penados y penadas, y a las adolescentes y los adolescentes en conflicto con la ley penal, las condiciones y herramientas necesarias para el desarrollo de sus potencialidades y capacidades, con el fin de mejorar sus posibilidades de reinserción en la sociedad, con estricto apego y observancia a los derechos humanos.
6. Promover la construcción, adecuación, mantenimiento y dotación de sedes penitenciarias aptas, en cantidad y calidad, que cuenten con espacios dignos para el alojamiento y la convivencia de los procesados y procesadas, penados y penadas, y las adolescentes y los adolescentes en conflicto con la ley penal, así como para la recreación, educación, artes, deporte, trabajo e instalaciones médicas y sanitarias; aplicando con carácter preferente los avances científicos y tecnológicos existentes en cada una de estas áreas.

7. Dictar, formular, supervisar y evaluar políticas que garanticen la seguridad y custodia de los procesados y procesadas, penados y penadas, y las adolescentes y los adolescentes en conflicto con la ley penal, con estricto apego a los Derechos Humanos.
8. Promover el cumplimiento efectivo del conjunto de normas y procedimientos que rigen la convivencia, el buen orden y las actividades propias de los procesados y procesadas, penados y penadas, y las adolescentes y los adolescentes en conflicto con la ley penal, dentro de las sedes penitenciarias.
9. Diseñar, formular, supervisar y evaluar políticas que garanticen la atención integral a los procesados y procesadas, penados y penadas, y las adolescentes y los adolescentes en conflicto con la ley penal, en las áreas de educación, salud, cultura, deporte, trabajo, formación técnico-productiva y alimentación como parte de los programas de atención integral, asegurando su progresividad y la protección de los Derechos Humanos.
10. Velar por la participación efectiva de la población privada de libertad en las actividades laborales productivas y de capacitación laboral.
11. Garantizar la implementación de políticas judiciales, basándose en los principios de celeridad y economía procesal, asegurando la tutela judicial efectiva.
12. Diseñar proyectos normativos relacionados con la materia penitenciaria, y todas aquellas medidas de carácter jurídico necesarias, en la articulación e integración de los actores del sistema penitenciario, a fin de coadyuvar al logro de los objetivos del órgano rector, en consonancia con nuestra carta magna y con la visión de país.
13. Tramitar indultos, y velar por el cumplimiento de los convenios de conmutación de pena y otros beneficios.
14. Procurar la participación de familiares, consejos comunales, organizaciones sociales y cualquier otra forma de organización, cuya labor sea pertinente a la materia penitenciaria.
15. Garantizar la captación, formación y retención del talento humano del órgano; en especial el personal encargado de brindar la atención adecuada a las

personas privadas de libertad, en cada uno de los ámbitos del servicio penitenciario.

16. Las demás atribuciones que le confieran las leyes, reglamentos, resoluciones y otros actos normativos

A objeto de dar estricto cumplimiento a las competencias antes descritas, se le asignó a este Ministerio para el ejercicio económico financiero 2014, la cantidad de un mil novecientos millones de bolívars con cero céntimos (**Bs. 1.900.000.000**) distribuidos en proyectos y acciones centralizadas. Adicionalmente se le incorporó recursos mediante modificaciones presupuestarias por la cantidad de dos mil quinientos setenta y nueve millones seiscientos cuarenta y dos mil trescientos ochenta y cinco con diez céntimos (**Bs. 2.579.642.385,10**) para un total general de cuatro mil cuatrocientos setenta y nueve millones seiscientos cuarenta y dos mil trescientos ochenta y uno con diez céntimos (**Bs. 4.479.642.381,10**) los cuales se detallan a continuación:

- Crédito Adicional, según Decreto Presidencial N° 734 publicado en la Gaceta Oficial de la República Bolivariana de Venezuela N°40.334 de fecha 15-01-2014, por la cantidad de siete millones setecientos ochenta y siete mil seiscientos cuarenta y ocho bolívars con cuarenta céntimos (**Bs. 7.787.648,40**), correspondiente a la primera porción del aumento del Salario Mínimo aprobado por el ciudadano Presidente de la República Bolivariana de Venezuela , Nicolás Maduro Moros, publicado en la Gaceta Oficial de la República Bolivariana de Venezuela N° 40.327 de fecha 06-01-2014.
- Crédito Adicional, según Decreto Presidencial N° 855 publicado en la Gaceta Oficial de la República Bolivariana de Venezuela N° 40.379 de fecha 25-03-2014, por la cantidad de siete millones setecientos ochenta y siete mil seiscientos cuarenta y ocho bolívars con cuarenta céntimos (**Bs. 7.787.648,40**), correspondiente a la segunda porción por aumento del Salario Mínimo aprobado por el ciudadano presidente Nicolás Maduro Moros,

publicado en la Gaceta Oficial de la República Bolivariana de Venezuela N° 40.327 de fecha 06-01-2014.

- Crédito Adicional, según Decreto Presidencial N° 992 publicado en la Gaceta Oficial de la República Bolivariana de Venezuela N° 40.415 de fecha 20-05-2014 para cubrir insuficiencias presupuestarias por gastos de personal, por la cantidad de ciento veinte millones de bolívares con cero céntimos **(Bs. 120.000.000,00)**.
- Crédito Adicional, según Decreto Presidencial N° 992 publicado en la Gaceta Oficial de la República Bolivariana de Venezuela N° 40.415 de fecha 20-05-2014, por la cantidad de catorce millones ochocientos setenta y siete mil trescientos sesenta bolívares con cero céntimos **(Bs. 14.877.360,00)** correspondiente al segundo aumento de Salario Mínimo, según Decreto Presidencial N° 935 publicado en la Gaceta Oficial de la República Bolivariana de Venezuela N° 40.401 de fecha 29-04-2014.
- Crédito Adicional, según Decreto Presidencial N° 1.103 publicado en la Gaceta Oficial de la República Bolivariana de Venezuela N° 40.449 y N° Extraordinario 6.134 de fecha 08-07-2014, por la cantidad de ciento treinta y siete millones setecientos cuarenta y dos mil ochocientos sesenta y ocho bolívares con cero céntimos **(Bs. 137.742.868,00)** correspondiente a la segunda porción por aumento de Salario Mínimo, de conformidad con el Decreto Presidencial N° 935 publicado en la Gaceta Oficial de la República Bolivariana de Venezuela N° 40.401 de fecha 29-04-2014.
- Crédito Adicional, según Decreto Presidencial N° 1.119 publicado en la Gaceta Oficial de la República Bolivariana de Venezuela N° 40.454 y N° Extraordinario 6.136 de fecha 15-07-2014 correspondiente a la tercera porción del aumento de Salario Mínimo, por la cantidad de trece millones setecientos treinta y cinco mil ciento cuarenta y tres bolívares con treinta céntimos **(Bs. 13.735.143,30)**.
- Crédito Adicional, según Decreto Presidencial N° 1.222 publicado en la Gaceta Oficial de la República Bolivariana de Venezuela N° 40.489 y N° Extraordinario 6.142 de fecha 03-09-2014 correspondiente a la cuarta

porción del aumento de Salario Mínimo y primera porción por ajuste del tabulador y escala de los trabajadores de la administración pública nacional, por la cantidad de doscientos treinta y un millones doscientos cincuenta y cuatro mil cuatrocientos setenta y dos bolívares con cero céntimos **(Bs. 231.254.472,00)**.

- Crédito Adicional, según Decreto Presidencial N° 1.271 publicado en la Gaceta Oficial de la República Bolivariana de Venezuela N° 40.503 de fecha 23-09-2014 para cubrir insuficiencias presupuestarias por gastos de alimentación para las y los privados de libertad, así como también para las y los adolescentes en conflicto, por la cantidad de setecientos millones bolívares con cero céntimos **(Bs. 700.000.000,00)**.
- Crédito Adicional, según Decreto Presidencial N° 1.283 publicado en la Gaceta Oficial de la República Bolivariana de Venezuela N° 40.508 (Extraordinario N° 6.145) de fecha 30-09-2014 para cubrir insuficiencias presupuestarias por gastos de personal y dos meses de Bonificación de fin de año a los trabajadores de este Ministerio y sus Entes Adscritos, por la cantidad de cuatrocientos ochenta y seis millones quinientos veinte y dos mil cuatrocientos ochenta y siete bolívares con cero céntimos **(Bs. 486.522.487,00)**.
- Crédito Adicional, según Decreto Presidencial N° 1.385 publicado en la Gaceta Oficial de la República Bolivariana de Venezuela N° 40.538 y (Extraordinario N° 6.146) de fecha 11-11-2014 para cubrir insuficiencias presupuestarias por gastos de personal y un mes de Bonificación de fin de año a los trabajadores de este Ministerio y sus Entes Adscritos, por la cantidad de cuatrocientos cincuenta millones seiscientos treinta y ocho mil ochocientos cuarenta y cuatro bolívares con cero céntimos **(Bs. 450.638.844,00)**.
- Crédito Adicional, según Decreto Presidencial N° 1.522 publicado en la Gaceta Oficial de la República Bolivariana de Venezuela N° 40.562 de fecha 15-12-14 para cubrir insuficiencias presupuestarias por gastos de personal, por la cantidad de cuatrocientos nueve millones doscientos noventa y cinco mil novecientos catorce bolívares con cero céntimos **(Bs. 409.295.914,00)**.

CUENTA - 2014

Tabla resumen de los créditos adicionales aprobados durante el ejercicio fiscal 2014.

| Nº | Procedencia | Fuente | Fecha | Monto Bs. |
|------------------|------------------------------------|--------|------------|-------------------------|
| 1 | MPPPF - MPP SERVICIO PENITENCIARIO | 7 | 15/01/2014 | 7.787.648,40 |
| 2 | MPPPF - MPP SERVICIO PENITENCIARIO | 7 | 25/03/2014 | 7.787.648,40 |
| 3 | MPPPF - MPP SERVICIO PENITENCIARIO | 7 | 20/05/2014 | 120.000.000,00 |
| 4 | MPPPF - MPP SERVICIO PENITENCIARIO | 7 | 20/05/2014 | 14.877.360,00 |
| 5 | MPPPF - MPP SERVICIO PENITENCIARIO | 7 | 08/07/2014 | 137.742.868,00 |
| 6 | MPPPF - MPP SERVICIO PENITENCIARIO | 7 | 15/07/2014 | 13.735.143,30 |
| 7 | MPPPF - MPP SERVICIO PENITENCIARIO | 7 | 03/09/2014 | 231.254.472,00 |
| 8 | MPPPF - MPP SERVICIO PENITENCIARIO | 7 | 23/09/2014 | 700.000.000,00 |
| 9 | MPPPF - MPP SERVICIO PENITENCIARIO | 7 | 30/09/2014 | 486.522.487,00 |
| 10 | MPPPF - MPP SERVICIO PENITENCIARIO | 1 | 11/11/2014 | 450.638.844,00 |
| 11 | MPPPF - MPP SERVICIO PENITENCIARIO | 1 | 15/12/2014 | 409.295.914,00 |
| Total Bs. | | | | 2.579.642.385,10 |

Fuente: MPPSP

Con la ejecución del Plan Operativo Anual (POA) y el presupuesto aprobado más sus modificaciones presupuestarias para el ejercicio económico financiero del Año 2014, el Ministerio del Poder Popular para el Servicio Penitenciario contribuyó a *“Avanzar y profundizar en la transformación social de los privados y privadas de libertad, adolescentes asistidos y egresados del sistema penitenciario”*.

CUENTA - 2014

a. Por partidas:

| Cuadro 1. Distribución de Recursos por Partidas 2014 | | | | |
|------------------------------------------------------|-----------------------------------------|-------------------------|--------------------------------|-------------------------|
| Partida | Denominación | Presupuesto Ley | Modificaciones Presupuestarias | Gasto Acordado (en Bs.) |
| 401 | Gastos de personal | 821.766.896,00 | 1.859.767.855,46 | 2.681.534.751,46 |
| 402 | Materiales, suministros y mercancías | 337.808.110,00 | 716.423.946,42 | 1.054.232.056,42 |
| 403 | Servicios personales no | 245.371.544,00 | -12.092.956,51 | 233.278.587,49 |
| 404 | Activos reales | 61.735.301,00 | 2.439.147,09 | 64.174.448,09 |
| 406 | Gastos de defensa y seguridad de estado | 20.000.000,00 | 0,00 | 20.000.000,00 |
| 407 | Transferencias y donaciones | 413.318.149,00 | 13.104.392,64 | 426.422.541,64 |
| Total | | 1.900.000.000,00 | 2.579.642.385,10 | 4.479.642.385,10 |

Fuente: Reporte SIGECOF al 31/12/2014 impreso el 05/01/2015

b. Por categoría presupuestaria:

| Cuadro 2. Distribución de Recursos por Categoría Presupuestaria 2014 | | | |
|----------------------------------------------------------------------|-------------------------|--------------------------------|-------------------------|
| Categoría Presupuestaria | Presupuesto Ley | Modificaciones Presupuestarias | Gasto Acordado (en Bs.) |
| Proyectos del ministerio | 1.502.322.886,00 | 2.217.664.042,03 | 3.719.986.928,03 |
| Acción centralizada | 397.677.114,00 | 361.978.343,07 | 759.655.457,07 |
| Total | 1.900.000.000,00 | 2.579.642.385,10 | 4.479.642.385,10 |

Fuente: Reporte SIGECOF al 31/12/2014 impreso el 05/01/2015

CUENTA - 2014

c. Por Transferencia a Entes Adscritos:

| Cuadro 3. Distribución de Transferencia a Entes Adscritos 2014 | | | |
|----------------------------------------------------------------|-----------------------|--------------------------------|-------------------------|
| Categoría Presupuestaria | Presupuesto Ley | Modificaciones Presupuestarias | Gasto Acordado (en Bs.) |
| Instituto autónomo caja de trabajo penitenciario (IACTP) | 82.984.598,00 | 15.441.637,72 | 98.426.235,72 |
| Fondo nacional para edificaciones penitenciarias (FONEP) | 316.593.594,00 | 2.141.384,92 | 318.734.978,92 |
| Total | 399.578.192,00 | 17.583.022,64 | 417.161.214,64 |

Fuente: Reporte SIGECOF al 31/12/2014 impreso el 05/01/2015

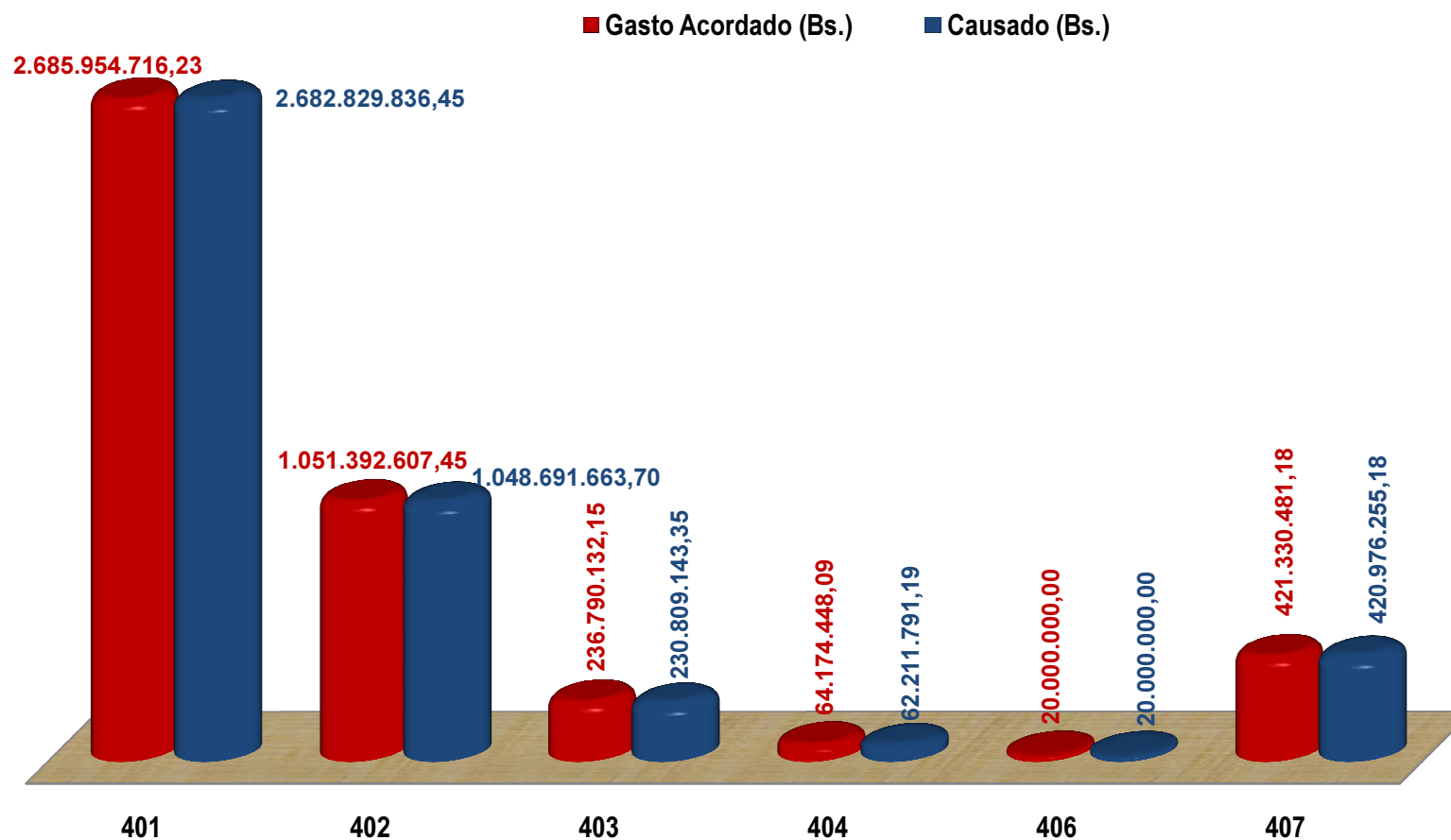
Al 31 de diciembre de 2014, se registra una ejecución consolidada a nivel del gasto causado de cuatro mil cuatrocientos sesenta y cinco millones quinientos dieciocho mil seiscientos ochenta y nueve bolívares con ochenta y siete céntimos **(Bs.4.465.518.689,87)** equivalentes al **99,68%** del Presupuesto Acordado, tal como se detalla a continuación:

a. Comparativo del Presupuesto de Gastos y la Ejecución a Nivel del Causado por Partidas:

| Cuadro 4. Comparativo de Gasto Acordado contra Causado | | | | |
|--------------------------------------------------------|-----------------------------------------|-------------------------|-------------------------|----------------------|
| Partida | Denominación | Gasto Acordado (Bs.) | Causado (Bs.) | Nivel de Causado (%) |
| 401 | Gastos de personal | 2.685.954.716,23 | 2.682.829.836,45 | 99,88% |
| 402 | Materiales, suministros y mercancías | 1.051.392.607,45 | 1.048.691.663,70 | 99,74% |
| 403 | Servicios no personales | 236.790.132,15 | 230.809.143,35 | 97,47% |
| 404 | Activos reales | 64.174.448,09 | 62.211.791,19 | 96,94% |
| 406 | Gastos de defensa y seguridad de estado | 20.000.000,00 | 20.000.000,00 | 100,00% |
| 407 | Transferencias y donaciones | 421.330.481,18 | 420.976.255,18 | 99,91% |
| Total | | 4.479.642.385,10 | 4.465.518.689,87 | 99,68% |

Fuente: Reporte SIGECOF al 31/12/2014 impreso el 05/01/2015

Gráfico 1. Comparativo del Gasto Acordado-Causado



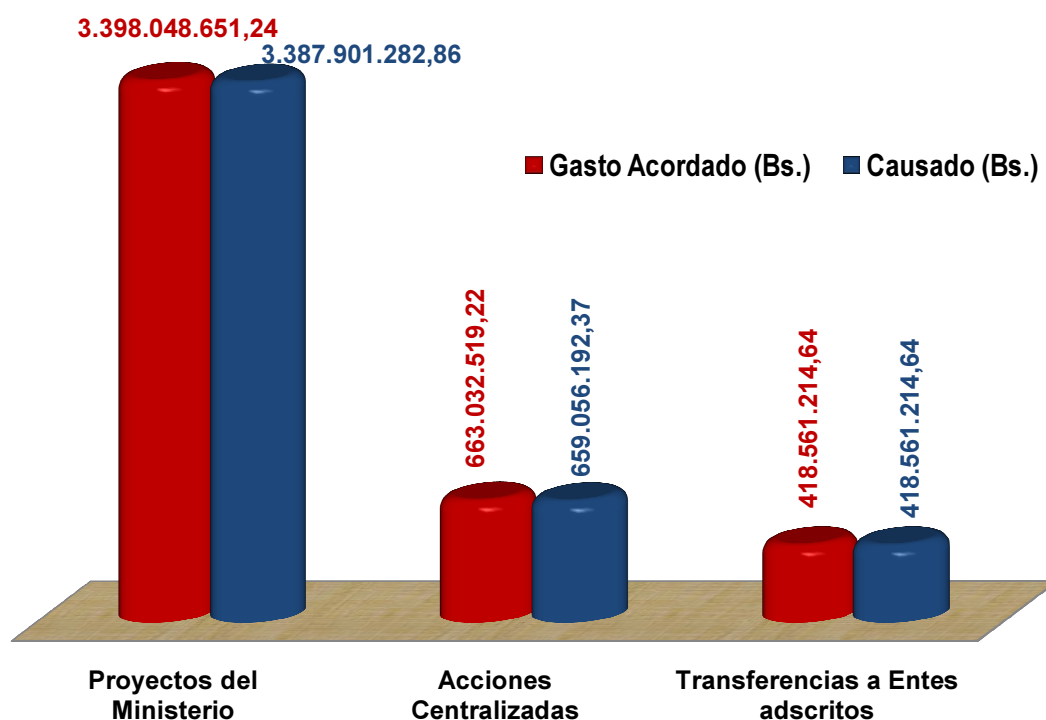
Fuente: Reporte SIGECOF al 31/12/2014 impreso el 05/01/2015

b) Presupuesto de Gastos por Categorías Presupuestarias:

| Cuadro 5. Presupuestos de Gastos por Categoría Presupuestaria 2014 | | | |
|---------------------------------------------------------------------------|-----------------------------|-------------------------|-----------------------------|
| Categoría Presupuestaria | Gasto Acordado (Bs.) | Causado (Bs.) | Nivel de Causado (%) |
| Proyectos del ministerio | 3.398.048.651,24 | 3.387.901.282,86 | 99,70% |
| Acción centralizada | 663.032.519,22 | 659.056.192,37 | 99,40% |
| Transferencias a entes adscritos | 418.561.214,64 | 418.561.214,64 | 100,00% |
| Total | 4.479.642.385,10 | 4.465.518.689,87 | 99,68% |

Fuente: Reporte SIGECOF al 31/12/2014 impreso el 05/01/2015

Gráfico 2. Presupuestos de Gastos por Categoría Presupuestaria



Fuente: Reporte SIGECOF al 31/12/2014 impreso el 05/01/2015

CAPÍTULO I: DISTRIBUCIÓN PRESUPUESTARIA

PROYECTOS ESTRATÉGICOS DEL MINISTERIO DEL PODER POPULAR PARA EL SERVICIO PENITENCIARIO

El total del gasto acordado para la ejecución de proyectos para el ejercicio económico financiero 2014, se situó en tres mil trescientos noventa y ocho millones cuarenta y ocho mil seiscientos cincuenta y un bolívares con veinte y cuatro céntimos **(Bs. 3.398.048.651,24)** de los cuales se causó el **99,70%** equivalente a tres mil trescientos ochenta y siete millones ochocientos noventa mil sesenta y siete bolívares con ochenta y seis céntimos **(Bs. 3.387.890.067,86)** distribuidos de la siguiente manera:

| Cuadro 6. Presupuesto de Gastos por Proyectos 2014 | | | | |
|-----------------------------------------------------------|--------------------------------------------------------------------------------------------------------------------------------------------------------------------------------------------------------------------------------------------------------------------------------------|-----------------------------|-------------------------------------------|---------------------------|
| Código | Denominación | Gasto Acordado (Bs.) | Ejecutado a Nivel de Causado (Bs.) | Nivel de Causado % |
| 0032 | Impulso al programa educativo musical penitenciario "Orquesta Libertad" (Fase I) | 3.948.015,00 | 3.795.610,31 | 96,13% |
| 0033 | Generación de estadísticas penitenciarias del ministerio del poder popular para el servicio penitenciario (etapa II) | 1.080.562,00 | 1.054.802,70 | 97,61% |
| 0034 | Masificación de la escuela de comunicación popular penitenciaria en todas las regiones del país | 970.787,00 | 738.535,14 | 76,07% |
| 0035 | Promoción, prevención y atención de la salud para los privados, privadas de libertad y adolescentes inmersos en el sistema penitenciario | 17.281.773,09 | 16.810.534,24 | 97,27% |
| 0036 | Garantía de los derechos humanos de las y los privados de libertad mediante control y seguimiento del funcionamiento y operatividad de los establecimientos penitenciarios para brindar adecuadas condiciones de reclusión y para su buen vivir | 1.696.344.288,98 | 1.693.913.595,74 | 99,85% |
| 0037 | Cayapa judicial: combatir el retardo procesal , a través de la atención jurídica a los privados y privadas de libertad en condición de procesados(as) y penados (as) reclusos en los distintos establecimientos penitenciarios del país, con el fin de disminuir el retardo procesal | 83.908.689,94 | 82.661.355,63 | 98,51% |
| 0038 | Llegó maíta: garantizar la pacificación de los establecimientos penitenciarios y entidades de atención a nivel nacional | 37.725.199,02 | 37.664.260,97 | 99,83% |
| 0039 | Fortalecimiento de la red social de apoyo a la revolución adolescente para la transformación de los y las adolescentes en conflicto con la ley penal | 6.202.119,73 | 6.126.771,30 | 98,78 |
| 0040 | Seguridad integral de los establecimientos penitenciarios para la transformación social de los y las privadas de libertad (Fase II) | 479.027.613,44 | 478.094.173,72 | 99,80% |
| 0041 | Clasificación, agrupación y tratamiento a los privados y privadas de libertad del sistema penitenciario venezolano, mediante procesos educativos y transformadores | 85.188.393,26 | 84.196.813,29 | 98,83% |
| 0042 | Llegó el convive: Transformar socialmente al egresado (a) con beneficio del sistema penal | 381.852.254,78 | 381.713.984,29 | 99,96% |
| 0043 | Garantía de los derechos de las y los adolescentes en conflicto con la ley penal, con medida privativa de libertad, en las entidades de atención , con el fin de lograr su transformación social | 604.518.955,00 | 601.119.630,53 | 99,43% |
| Total | | 3.398.048.651,24 | 3.387.890.067,86 | 99,70% |

Fuente: Reporte SIGECOF al 31/12/2014 impreso el 05/01/2015

CUENTA - 2014

- a. Ejecución consolidada por partida del proyecto 0032 (Impulso al programa educativo musical penitenciario “Orquesta Libertad” (Fase I)):

| Cuadro 6.1 Presupuesto de Gastos del Proyecto 0032 por Partidas 2014 | | | | |
|-----------------------------------------------------------------------------|--------------------------------------|-----------------------------|-------------------------------------------|---------------------------|
| Partida | Denominación | Gasto Acordado (Bs.) | Ejecutado a Nivel de Causado (Bs.) | Nivel de Causado % |
| 401 | Gastos de personal | 756.842,00 | 756.842,00 | 100,00% |
| 402 | Materiales, suministros y mercancías | 917.544,41 | 913.884,48 | 99,60% |
| 403 | Servicios no personales | 1.572.553,59 | 1.572.432,02 | 99,99% |
| 404 | Activos reales | 701.075,00 | 552.451,81 | 78,80% |
| Total | | 3.948.015,00 | 3.795.610,31 | 96,13% |

Fuente: Reporte SIGECOF al 31/12/2014 impreso el 05/01/2015

- b. Ejecución consolidada por partida del proyecto 0033 (Generación de estadísticas penitenciarias del ministerio del poder popular para el servicio penitenciario (etapa II)):

| Cuadro 6.2 Presupuesto de Gastos del Proyecto 0033 por Partidas 2014 | | | | |
|-----------------------------------------------------------------------------|--------------------------------------|-----------------------------|-------------------------------------------|---------------------------|
| Partida | Denominación | Gasto Acordado (Bs.) | Ejecutado a Nivel de Causado (Bs.) | Nivel de Causado % |
| 401 | Gastos de personal | 710.045,00 | 710.045,00 | 100,00% |
| 402 | Materiales, suministros y mercancías | 275.236,47 | 275.236,47 | 100,00% |
| 403 | Servicios no personales | 69.521,23 | 69.521,23 | 100,00% |
| Total | | 1.054.802,70 | 1.054.802,70 | 100,00% |

Fuente: Reporte SIGECOF al 31/12/2014 impreso el 05/01/2015

- c. Ejecución consolidada por partida del proyecto 0034 (Masificación de la escuela de comunicación popular penitenciaria en todas las regiones del país):

| Cuadro 6.3 Presupuesto de Gastos del Proyecto 0034 por Partidas 2014 | | | | |
|-----------------------------------------------------------------------------|--------------------------------------|-----------------------------|-------------------------------------------|---------------------------|
| Partida | Denominación | Gasto Acordado (Bs.) | Ejecutado a Nivel de Causado (Bs.) | Nivel de Causado % |
| 401 | Gastos de personal | 547.772,00 | 547.772,00 | 100,00% |
| 402 | Materiales, suministros y mercancías | 77.332,58 | 62.753,26 | 81,14% |
| 403 | Servicios no personales | 176.282,42 | 128.009,88 | 72,61% |
| 404 | Activos reales | 169.400,00 | 0,00 | 0,00% |
| Total | | 970.787,00 | 738.535,14 | 76,07% |

Fuente: Reporte SIGECOF al 31/12/2014 impreso el 05/01/2015

CUENTA - 2014

- d. Ejecución consolidada por partida del proyecto 0035 (Promoción , prevención y atención de la salud para los privados, privadas de libertad y adolescentes inmersos en el sistema penitenciario):

| Cuadro 6.4 Presupuesto de Gastos del Proyecto 0035 por Partidas 2014 | | | | |
|-----------------------------------------------------------------------------|--------------------------------------|-----------------------------|-------------------------------------------|---------------------------|
| Partida | Denominación | Gasto Acordado (Bs.) | Ejecutado a Nivel de Causado (Bs.) | Nivel de Causado % |
| 401 | Gastos de personal | 2.182.625,09 | 2.182.622,09 | 99,99% |
| 402 | Materiales, suministros y mercancías | 7.536.896,00 | 7.439.404,90 | 98,70% |
| 403 | Servicios no personales | 2.795.674,00 | 2.773.231,70 | 99,19% |
| 404 | Activos reales | 4.766.578,00 | 4.415.275,55 | 92,62% |
| Total | | 17.281.773,09 | 16.810.534,24 | 97,27% |

Fuente: Reporte SIGECOF al 31/12/2014 impreso el 05/01/2015

- e. Ejecución consolidada por partida del proyecto 0036 (Garantía de los derechos humanos de las y los privados de libertad mediante control y seguimiento del funcionamiento y operatividad de los establecimientos penitenciarios para brindar adecuadas condiciones de reclusión y para su buen vivir):

| Cuadro 6.5 Presupuesto de Gastos del Proyecto 0036 por Partidas 2014 | | | | |
|-----------------------------------------------------------------------------|--------------------------------------|-----------------------------|-------------------------------------------|---------------------------|
| Partida | Denominación | Gasto Acordado (Bs.) | Ejecutado a Nivel de Causado (Bs.) | Nivel de Causado % |
| 401 | Gastos de personal | 779.304.710,98 | 779.276.646,99 | 99,99% |
| 402 | Materiales, suministros y mercancías | 881.926.478,83 | 880.256.010,34 | 99,81% |
| 403 | Servicios no personales | 32.335.099,17 | 31.654.058,41 | 97,89% |
| 404 | Activos reales | 2.778.000,00 | 2.726.880,00 | 98,15% |
| Total | | 1.696.344.288,98 | 1.693.913.595,74 | 99,85% |

Fuente: Reporte SIGECOF al 31/12/2014 impreso el 05/01/2015

- f. Ejecución consolidada por partida del proyecto 0037 (Cayapa judicial: Combatir el retardo procesal, a través de la atención jurídica a los privados y privadas de libertad en condición de procesados (as) y penados (as) recluidos en los distintos establecimientos penitenciarios del país, con el fin de disminuir el retardo procesal):

CUENTA - 2014

Cuadro 6.6 Presupuesto de Gastos del Proyecto 0037 por Partidas 2014

| Partida | Denominación | Gasto Acordado (Bs.) | Ejecutado a Nivel de Causado (Bs.) | Nivel de Causado % |
|--------------|--------------------------------------|----------------------|------------------------------------|--------------------|
| 401 | Gastos de personal | 60.242.333,94 | 60.232.497,50 | 99,98% |
| 402 | Materiales, suministros y mercancías | 5.150.999,22 | 5.150.998,27 | 99,99% |
| 403 | Servicios no personales | 18.515.356,78 | 17.277.859,86 | 93,31% |
| Total | | 83.908.689,94 | 82.661.355,63 | 98,51% |

Fuente: Reporte SIGECOF al 31/12/2014 impreso el 05/01/2015

- g. Ejecución consolidada por partida del proyecto 0038 (Llegó Maíta: Garantizar la pacificación de los establecimientos penitenciarios y entidades de atención a nivel nacional):

Cuadro 6.7 Presupuesto de Gastos del Proyecto 0038 por Partidas 2014

| Partida | Denominación | Gasto Acordado (Bs.) | Ejecutado a Nivel de Causado (Bs.) | Nivel de Causado % |
|--------------|--------------------------------------|----------------------|------------------------------------|--------------------|
| 401 | Gastos de personal | 30.546.997,02 | 30.546.997,02 | 100,00% |
| 402 | Materiales, suministros y mercancías | 1.221.361,45 | 1.221.358,45 | 99,99% |
| 403 | Servicios no personales | 5.956.840,55 | 5.895.905,50 | 98,97% |
| Total | | 37.725.199,02 | 37.664.260,97 | 99,83% |

Fuente: Reporte SIGECOF al 31/12/2014 impreso el 05/01/2015

- h. Ejecución consolidada por partida del proyecto 0039 (Fortalecimiento de la red social de apoyo a la revolución adolescente para la transformación de los y las adolescentes en conflicto con la ley penal):

Cuadro 6.8 Presupuesto de Gastos del Proyecto 0039 por Partidas 2014

| Partida | Denominación | Gasto Acordado (Bs.) | Ejecutado a Nivel de Causado (Bs.) | Nivel de Causado % |
|--------------|--------------------------------------|----------------------|------------------------------------|--------------------|
| 401 | Gastos de personal | 5.604.938,73 | 5.604.938,73 | 100,00% |
| 402 | Materiales, suministros y mercancías | 347.173,91 | 323.005,61 | 93,03% |
| 403 | Servicios no personales | 250.007,09 | 198.826,96 | 79,52% |
| Total | | 6.202.119,73 | 6.126.771,30 | 98,78% |

Fuente: Reporte SIGECOF al 31/12/2014 impreso el 05/01/2015

CUENTA - 2014

- i. Ejecución consolidada por partida del proyecto 0040 (Seguridad integral de los establecimientos penitenciarios para la transformación social de los y las privadas de libertad (Fase II):

| Cuadro 6.9 Presupuesto de Gastos del Proyecto 0040 por Partidas 2014 | | | | |
|-----------------------------------------------------------------------------|--------------------------------------|-----------------------------|-------------------------------------------|---------------------------|
| Partida | Denominación | Gasto Acordado (Bs.) | Ejecutado a Nivel de Causado (Bs.) | Nivel de Causado % |
| 401 | Gastos de personal | 463.289.789,44 | 462.549.263,54 | 99,84% |
| 402 | Materiales, suministros y mercancías | 6.782.699,00 | 6.676.391,43 | 98,43% |
| 403 | Servicios no personales | 8.955.125,00 | 8.868.518,75 | 99,03% |
| Total | | 479.027.613,44 | 478.094.173,72 | 99,80% |

Fuente: Reporte SIGECOF al 31/12/2014 impreso el 05/01/2015

- j. Ejecución consolidada por partida del proyecto 0041 (Clasificación, agrupación y tratamiento a los privados y privadas de libertad del sistema penitenciario venezolano, mediante procesos educativos y transformadores):

| Cuadro 6.10 Presupuesto de Gastos del Proyecto 0041 por Partidas 2014 | | | | |
|------------------------------------------------------------------------------|--------------------------------------|-----------------------------|-------------------------------------------|---------------------------|
| Partida | Denominación | Gasto Acordado (Bs.) | Ejecutado a Nivel de Causado (Bs.) | Nivel de Causado % |
| 401 | Gastos de personal | 58.948.941,26 | 58.948.911,26 | 99,99% |
| 402 | Materiales, suministros y mercancías | 17.607.262,44 | 16.966.375,24 | 96,36% |
| 403 | Servicios no personales | 5.781.889,56 | 5.525.497,37 | 95,56% |
| 404 | Activos reales | 2.850.300,00 | 2.756.029,42 | 96,69% |
| Total | | 85.188.393,26 | 84.196.813,29 | 98,83% |

Fuente: Reporte SIGECOF al 31/12/2014 impreso el 05/01/2015

- k. Ejecución consolidada por partida del proyecto 0042 (Llegó el convive : Transformar socialmente al egresado (a) con beneficio del sistema penal):

| Cuadro 6.11 Presupuesto de Gastos del Proyecto 0042 por Partidas 2014 | | | | |
|------------------------------------------------------------------------------|--------------------------------------|-----------------------------|-------------------------------------------|---------------------------|
| Partida | Denominación | Gasto Acordado (Bs.) | Ejecutado a Nivel de Causado (Bs.) | Nivel de Causado % |
| 401 | Gastos de personal | 373.961.710,78 | 373.959.400,57 | 99,99% |
| 402 | Materiales, suministros y mercancías | 2.605.893,45 | 2.605.892,13 | 99,99% |
| 403 | Servicios no personales | 2.661.743,46 | 2.628.475,89 | 98,75% |
| 404 | Activos reales | 2.622.907,09 | 2.520.215,70 | 96,08% |
| Total | | 381.852.254,78 | 381.713.984,29 | 99,96% |

Fuente: Reporte SIGECOF al 31/12/2014 impreso el 05/01/2015

CUENTA - 2014

- I. Ejecución consolidada por partida del proyecto 0043 (Garantía de los derechos de las y los adolescentes en conflicto con la ley penal, con medida privativa de libertad , en las entidades de atención, con el fin de lograr su transformación social):

| Cuadro 6.12 Presupuesto de Gastos del Proyecto 0043 por Partidas 2014 | | | | |
|------------------------------------------------------------------------------|--------------------------------------|-----------------------------|-------------------------------------------|---------------------------|
| Partida | Denominación | Gasto Acordado (Bs.) | Ejecutado a Nivel de Causado (Bs.) | Nivel de Causado % |
| 401 | Gastos de personal | 482.267.584,00 | 479.923.474,76 | 99,51% |
| 402 | Materiales, suministros y mercancías | 98.880.258,00 | 98.804.292,44 | 99,92% |
| 403 | Servicios no personales | 19.138.915,00 | 18.488.819,28 | 96,60% |
| 404 | Activos reales | 4.232.198,00 | 3.903.044,05 | 92,22% |
| Total | | 604.518.955,00 | 601.119.630,53 | 99,43% |

Fuente: Reporte SIGECOF al 31/12/2014 impreso el 05/01/2015

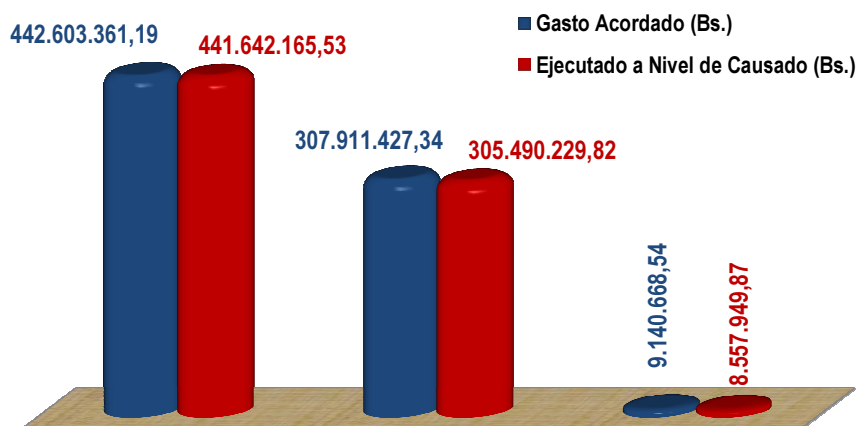
ACCIÓN CENTRALIZADA DEL MINISTERIO DEL PODER POPULAR PARA EL SERVICIO PENITENCIARIO

En cuanto a la Acción Centralizada del Ministerio, se alcanzó un nivel de causado del **99,47%**, equivalente a setecientos cincuenta y cinco millones seiscientos noventa mil trescientos cuarenta y cinco bolívares con veinte y dos céntimos (**Bs.755.690.345,22**), de un total del presupuesto acordado por la cantidad de setecientos cincuenta y nueve millones seiscientos cincuenta y cinco mil cuatrocientos cincuenta y siete bolívares con siete céntimos (**Bs.759.655.457,07**), distribuidos como se muestra a continuación:

| Cuadro 7. Presupuesto de Gastos de la Acción Centralizada 2014 | | | |
|---------------------------------------------------------------------------|-----------------------------|-------------------------------------------|---------------------------|
| Denominación | Gasto Acordado (Bs.) | Ejecutado a Nivel de Causado (Bs.) | Nivel de Causado % |
| Dirección y coordinación de los gastos de los trabajadores y trabajadoras | 442.603.361,19 | 441.642.165,53 | 99,78% |
| Gestión administrativa | 307.911.427,34 | 305.490.229,82 | 99,21% |
| Previsión y protección social | 9.140.668,54 | 8.557.949,87 | 93,62% |
| Total | 759.655.457,07 | 755.690.345,22 | 99,47% |

Fuente: Reporte SIGECOF al 31/12/2014 impreso el 05/01/2015

Gráfico 3. Presupuesto de Gastos de la Acción Centralizada



Fuente: Reporte SIGECOF al 31/12/2014 impreso el 05/01/2015

CUENTA - 2014

APORTES Y TRANSFERENCIAS PARA FINANCIAR LOS PROYECTOS DE LOS ENTES DESCENTRALIZADOS FUNCIONALMENTE

Las transferencias a los entes descentralizados funcionalmente adscritos al Ministerio del Poder Popular para el Servicio Penitenciario, se ejecutaron de la siguiente forma:

| Cuadro 8. Presupuesto de Gastos de los Entes Adscritos 2014 | | | |
|--------------------------------------------------------------------|---------------------------------|-----------------------------------------------|-------------------------------|
| Entes | Gasto Acordado (Bs.) | Ejecutado a Nivel de Causado (Bs.) | Nivel de Causado % |
| Instituto Autónomo Caja de Trabajo Penitenciario (IACTP) | 98.426.235,72 | 98.426.235,72 | 100,00% |
| Fondo Nacional para Edificaciones Penitenciarias (FONEP) | 318.734.978,92 | 318.734.978,92 | 100,00% |
| Total | 417.161.214,64 | 417.161.214,64 | 100,00% |

Fuente: Reporte SIGECOF al 31/12/2014 impreso el 05/01/2015

**CAPÍTULO II: FORMULARIOS DE LA CUENTA DEL MINISTERIO DEL PODER
POPULAR PARA EL SERVICIO PENITENCIARIO**

CUENTA - 2014

INFORMACIÓN CONSOLIDADA DE LA EJECUCIÓN FINANCIERA DE LA ACCIÓN CENTRALIZADA DEL MINISTERIO DEL PODER POPULAR PARA EL SERVICIO PENITENCIARIO

(AL 31/12/2014)

(EN BOLIVARES)

Cuadro 9. Información Consolidada de la Ejecución Financiera de la Acción Centralizada 2014

| Código | Denominación | Ley de Presupuesto | Gasto Acordado | Compromiso Acumulado | Causado Acumulado | Pagado Acumulado | % De Ejecución | Disponibilidad |
|--------------|---------------------------------------------------------------------------|-----------------------|-----------------------|-----------------------|-----------------------|-----------------------|----------------|---------------------|
| 0001 | Dirección y coordinación de los gastos de los trabajadores y trabajadoras | 74.094.830,00 | 442.603.361,19 | 441.646.556,89 | 441.642.165,53 | 439.149.245,71 | 99,78% | 956.804,30 |
| 0002 | Gestión administrativa | 309.349.555,00 | 307.911.427,34 | 305.614.117,32 | 305.490.279,82 | 290.086.057,69 | 99,25% | 2.297.310,02 |
| 0003 | Previsión y protección social | 14.232.729,00 | 9.140.668,54 | 8.912.174,87 | 8.557.949,87 | 8.557.949,87 | 97,50% | 228.493,67 |
| Total | | 397.677.114,00 | 759.655.457,07 | 756.172.849,08 | 755.690.395,22 | 737.793.253,27 | 99,54 | 3.482.607,99 |

Fuente: Reporte SIGECOF al 31/12/2014 impreso el 05/01/2015

CUENTA - 2014

INFORMACIÓN CONSOLIDADA DE LA EJECUCIÓN FINANCIERA DE LOS PROYECTOS DEL MINISTERIO DEL PODER POPULAR PARA EL SERVICIO PENITENCIARIO

(AL 31/12/2014)

(EN BOLIVARES)

| Cuadro 10. Información Consolidada de la Ejecución Financiera de los Proyectos 2014 | | | | | | | | |
|-------------------------------------------------------------------------------------|--------------------------------------------------------------------------------------------------------------------------------------------------------------------------------------------------------------------------------------------------------------------------------------|-------------------------|-------------------------|-------------------------|-------------------------|-------------------------|----------------|---------------------|
| Código | Denominación | Ley de Presupuesto | Presupuesto Acordado | Compromiso | Causado | Pagado | % De Ejecución | Disponibilidad |
| 0032 | Impulso al programa educativo musical penitenciario "Orquesta Libertad" (Fase I) | 4.209.867,00 | 3.948.015,00 | 3.795.610,31 | 3.795.610,31 | 3.597.842,90 | 96,13% | 152.404,69 |
| 0033 | Generación de estadísticas penitenciarias del Ministerio del Poder Popular para el Servicio Penitenciario (Etapas I y II) | 1.267.121,00 | 1.080.562,00 | 1.054.802,70 | 1.054.802,70 | 959.681,86 | 97,61% | 25.759,30 |
| 0034 | Masificación de la escuela de comunicación popular penitenciaria en todas las regiones del país | 1.026.204,00 | 970.787,00 | 743.296,64 | 738.535,14 | 706.434,62 | 76,56% | 227.490,36 |
| 0035 | Promoción , prevención y atención de la salud para los privados, privadas de libertad y adolescentes inmersos en el sistema penitenciario | 21.369.568,00 | 17.281.773,09 | 16.813.800,74 | 16.810.534,24 | 9.376.790,76 | 97,29% | 467.972,35 |
| 0036 | Garantía de los derechos humanos de las y los privados de libertad mediante control y seguimiento del funcionamiento y operatividad de los establecimientos penitenciarios para brindar adecuadas condiciones de reclusión y para su buen vivir | 708.817.053,00 | 1.696.344.288,98 | 1.693.984.698,75 | 1.693.913.595,74 | 1.477.549.967,95 | 99,86% | 2.359.590,23 |
| 0037 | Cayapa judicial: combatir el retardo procesal, a través de la atención jurídica a los privados y privadas de libertad en condición de procesados (as) y penados (as) reclusos en los distintos establecimientos penitenciarios del país, con el fin de disminuir el retardo procesal | 29.299.652,00 | 83.908.689,94 | 82.678.279,05 | 82.661.355,63 | 82.243.237,67 | 98,53% | 1.230.410,89 |
| 0038 | Llegó maña: garantizar la pacificación de los establecimientos penitenciarios y entidades de atención a nivel nacional | 8.613.467,00 | 37.725.199,02 | 37.705.855,97 | 37.664.260,97 | 37.593.061,80 | 99,94% | 19.343,05 |
| 0039 | Fortalecimiento de la red social de apoyo a la revolución adolescente para la transformación de los y las adolescentes en conflicto con la ley penal | 3.389.942,00 | 6.202.119,73 | 6.126.771,30 | 6.126.771,30 | 6.122.106,61 | 98,78% | 75.348,43 |
| 0040 | Seguridad integral de los establecimientos penitenciarios para la transformación social de los y las privadas de libertad (Fase II) | 26.792.724,00 | 479.027.613,44 | 478.094.174,62 | 478.094.173,72 | 470.030.290,03 | 99,80% | 933.438,82 |
| 0041 | Clasificación, agrupación y tratamiento a los privados y privadas de libertad del sistema penitenciario venezolano, mediante procesos educativos y transformadores | 29.858.715,00 | 85.188.393,26 | 84.487.694,09 | 84.196.813,29 | 80.122.104,02 | 99,17% | 700.699,17 |
| 0042 | Llegó el convive: Transformar socialmente al egresado (a) con beneficio del sistema penal | 130.663.622,00 | 381.852.254,78 | 381.713.984,29 | 381.713.984,29 | 377.515.392,44 | 99,96% | 138.270,49 |
| 0043 | Garantía de los derechos de las y los adolescentes en conflicto con la ley penal, con medida privativa de libertad , en las entidades de atención, con el fin de lograr su transformación social | 226.849.010,00 | 604.518.955,00 | 601.219.843,66 | 601.119.630,53 | 578.929.695,05 | 99,45% | 3.299.111,34 |
| Total | | 1.192.156.945,00 | 3.398.048.651,24 | 3.388.418.812,12 | 3.387.890.067,86 | 3.124.746.605,71 | 99,71% | 9.629.839,12 |

Fuente: Reporte SIGECOF al 31/12/2014 impreso el 05/01/2015

CUENTA - 2014

INFORMACIÓN CONSOLIDADA DE LA EJECUCIÓN FINANCIERA DE LOS PROYECTOS DE LOS ENTES ADSCRITOS AL MINISTERIO DEL PODER POPULAR PARA EL SERVICIO PENITENCIARIO

(AL 31/12/2014)

(EN BOLIVARES)

| Cuadro 11. Información Consolidada de la Ejecución Financiera de los Proyectos de los Entes Adscritos 2014 | | | | | | | | |
|------------------------------------------------------------------------------------------------------------|------------------------------------------------------------|-----------------------|-----------------------|-----------------------|-----------------------|-----------------------|----------------|----------------|
| Código | Ente | Ley de Presupuesto | Presupuesto Acordado | Compromiso | Causado | Pagado | % De Ejecución | Disponibilidad |
| 9999 001 | Instituto Autónomo Caja de Trabajo Penitenciario (IACTP) | 50.165.941,00 | 60.530.008,79 | 60.530.008,79 | 60.530.008,79 | 60.530.008,79 | 100,00% | 0,00 |
| 9999 002 | Fondo Nacional para Edificaciones Penitenciarias (FONEP) | 260.000.000,00 | 261.408.268,00 | 261.408.268,00 | 261.408.268,00 | 261.408.268,00 | 100,00% | 0,00 |
| Total | | 310.165.941,00 | 321.938.276,79 | 321.938.276,79 | 321.938.276,79 | 321.938.276,79 | 100,00% | 0,00 |

Fuente: Reporte SIGECOF al 31/12/2014 impreso el 05/01/2015

CUENTA - 2014

INFORMACIÓN CONSOLIDADA A NIVEL DE PARTIDAS DE LA EJECUCIÓN FINANCIERA TRIMESTRAL DEL MINISTERIO DEL PODER POPULAR PARA EL SERVICIO PENITENCIARIO

(AL CIERRE DEL 1er TRIMESTRE DEL AÑO 2014)

(EN BOLIVARES)

| Partida | Denominación | Ley de Presupuesto | Presupuesto Acordado | Compromiso | Causado | Pagado | % De Ejecución | Disponibilidad |
|--------------|-----------------------------------------|-------------------------|-------------------------|-----------------------|-----------------------|-----------------------|----------------|-------------------------|
| 401 | Gastos personal de | 821.766.896,00 | 836.939.039,80 | 752.015.825,96 | 318.163.680,82 | 315.655.809,20 | 90% | 84.923.213,84 |
| 402 | Materiales, suministros y mercancías | 337.808.110,00 | 337.808.110,00 | 16.267.256,09 | 16.200.313,01 | 11.307.475,94 | 5% | 321.540.853,91 |
| 403 | Servicios personales no | 245.371.544,00 | 245.371.544,00 | 19.999.345,09 | 19.922.949,47 | 17.646.298,26 | 8% | 225.372.198,91 |
| 404 | Activos reales | 61.735.301,00 | 61.735.301,00 | - | - | - | 0% | 61.735.301,00 |
| 406 | Gastos de defensa y seguridad de estado | 20.000.000,00 | 20.000.000,00 | - | - | - | 0% | 20.000.000,00 |
| 407 | Transferencias y donaciones | 413.318.149,00 | 413.721.302,00 | 102.225.717,00 | 102.225.717,00 | 102.225.717,00 | 25% | 311.495.585,00 |
| Total | | 1.900.000.000,00 | 1.915.575.296,80 | 890.508.144,14 | 456.512.660,30 | 446.835.300,40 | 46,49% | 1.025.067.152,66 |

Fuente: Reporte SIGECOF al 31/12/2014 impreso el 05/01/2015

CUENTA - 2014

INFORMACIÓN CONSOLIDADA A NIVEL DE PARTIDAS DE LA EJECUCIÓN FINANCIERA TRIMESTRAL DEL MINISTERIO DEL PODER POPULAR PARA EL SERVICIO PENITENCIARIO

(AL CIERRE DEL 2do TRIMESTRE DEL AÑO 2014)

(EN BOLIVARES)

| Partida | Denominación | Ley de Presupuesto | Presupuesto Acordado | Compromiso | Causado | Pagado | % De Ejecución | Disponibilidad |
|--------------|-----------------------------------------|-------------------------|-------------------------|-------------------------|-------------------------|-------------------------|----------------|-----------------------|
| 401 | Gastos personal de | 821.766.896,00 | 970.877.199,80 | 905.344.993,12 | 653.053.138,64 | 624.233.360,12 | 93,25% | 65.532.206,68 |
| 402 | Materiales, suministros y mercancías | 337.808.110,00 | 340.935.408,60 | 227.531.908,90 | 164.359.908,90 | 162.604.888,85 | 66,74% | 113.403.499,70 |
| 403 | Servicios personales no | 245.371.544,00 | 241.644.245,40 | 61.089.986,93 | 60.182.157,57 | 59.083.286,47 | 25,28% | 180.554.258,47 |
| 404 | Activos reales | 61.735.301,00 | 62.335.301,00 | 15.403.379,50 | 15.203.379,50 | 13.741.321,67 | 24,71% | 46.931.921,50 |
| 406 | Gastos de defensa y seguridad de estado | 20.000.000,00 | 20.000.000,00 | 10.000.000,00 | 10.000.000,00 | 10.000.000,00 | 50,00% | 10.000.000,00 |
| 407 | Transferencias y donaciones | 413.318.149,00 | 414.660.502,00 | 205.749.311,00 | 205.749.310,00 | 205.749.310,00 | 49,62% | 208.911.191,00 |
| Total | | 1.900.000.000,00 | 2.050.452.656,80 | 1.425.119.579,45 | 1.108.547.894,61 | 1.075.412.167,11 | 69,50% | 625.333.077,35 |

Fuente: Reporte SIGECOF al 31/12/2014 impreso el 05/01/2015

CUENTA - 2014

INFORMACIÓN CONSOLIDADA A NIVEL DE PARTIDAS DE LA EJECUCIÓN FINANCIERA TRIMESTRAL DEL MINISTERIO DEL PODER POPULAR PARA EL SERVICIO PENITENCIARIO

(AL CIERRE DEL 3er TRIMESTRE DEL AÑO 2014)

(EN BOLIVARES)

| Partida | Denominación | Ley de Presupuesto | Presupuesto Acordado | Compromiso | Causado | Pagado | % De Ejecución | Disponibilidad |
|--------------|-----------------------------------------|-------------------------|-------------------------|-------------------------|-------------------------|-------------------------|----------------|-----------------------|
| 401 | Gastos de personal | 821.766.896,00 | 1.351.978.674,10 | 1.351.948.461,10 | 1.217.690.042,71 | 1.202.449.055,20 | 100,00% | 30.213,00 |
| 402 | Materiales, suministros y mercancías | 337.808.110,00 | 1.055.632.073,56 | 368.100.513,33 | 368.100.513,33 | 357.110.237,98 | 34,87% | 687.531.560,23 |
| 403 | Servicios personales | 245.371.544,00 | 226.947.580,44 | 131.429.561,82 | 131.292.984,95 | 120.883.048,65 | 57,91% | 95.518.018,62 |
| 404 | Activos reales | 61.735.301,00 | 62.335.301,00 | 38.687.792,75 | 38.687.791,75 | 21.354.834,97 | 62,06% | 23.647.508,25 |
| 406 | Gastos de defensa y seguridad de estado | 20.000.000,00 | 20.000.000,00 | 10.000.000,00 | 10.000.000,00 | 10.000.000,00 | 50,00% | 10.000.000,00 |
| 407 | Transferencias y donaciones | 413.318.149,00 | 416.291.511,00 | 303.541.330,95 | 302.192.106,14 | 302.026.423,00 | 72,92% | 112.750.180,05 |
| Total | | 1.900.000.000,00 | 3.133.185.140,10 | 2.203.707.659,95 | 2.067.963.438,88 | 2.013.823.599,80 | 70,33% | 929.477.480,15 |

Fuente: Reporte SIGECOF al 31/12/2014 impreso el 05/01/2015

CUENTA - 2014

INFORMACIÓN CONSOLIDADA A NIVEL DE PARTIDAS DE LA EJECUCIÓN FINANCIERA TRIMESTRAL DEL MINISTERIO DEL PODER POPULAR PARA EL SERVICIO PENITENCIARIO

(AL CIERRE DEL 4to TRIMESTRE DEL AÑO 2014)

(EN BOLIVARES)

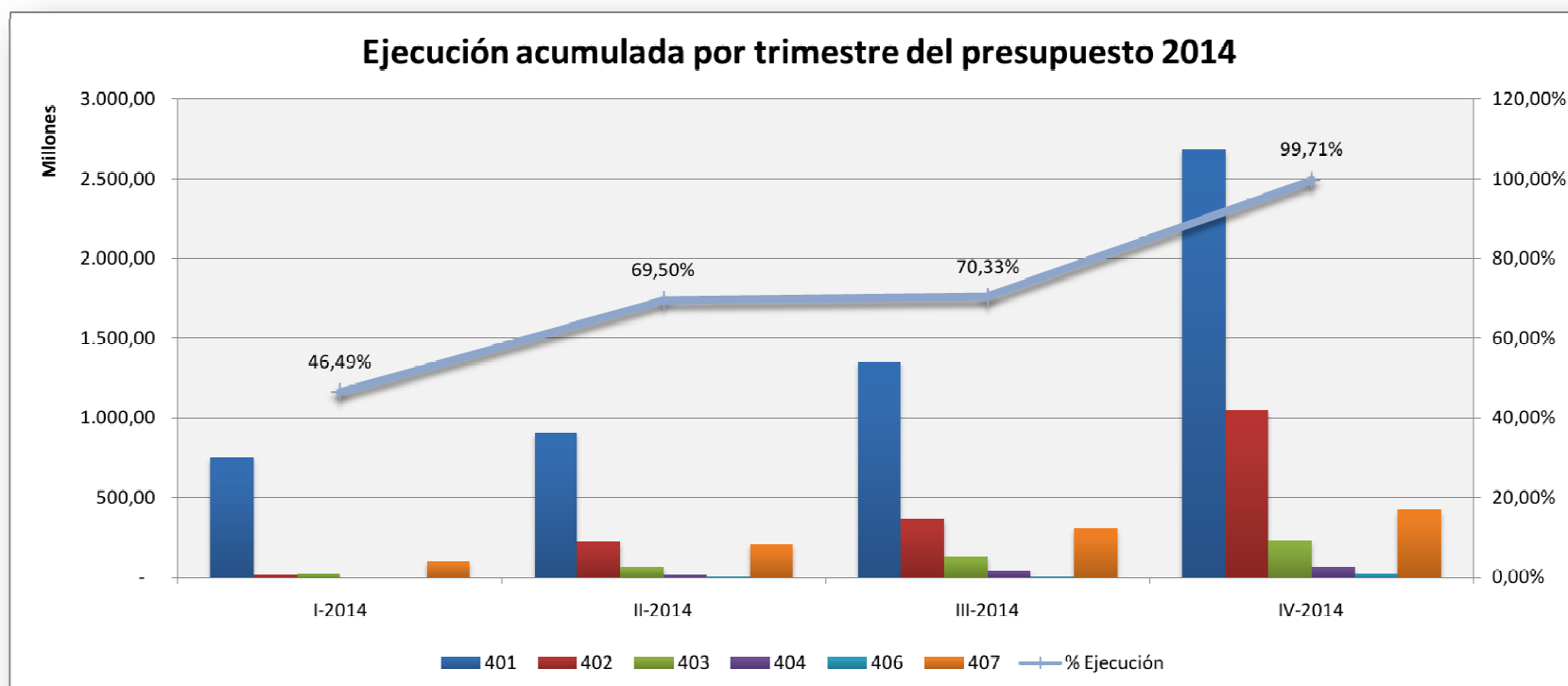
| Partida | Denominación | Ley de Presupuesto | Presupuesto Acordado | Compromiso | Causado | Pagado | % De Ejecución | Disponibilidad |
|--------------|-----------------------------------------|-------------------------|-------------------------|-------------------------|-------------------------|-------------------------|----------------|----------------------|
| 401 | Gastos personal de | 821.766.896,00 | 2.685.954.716,23 | 2.682.858.864,15 | 2.682.829.836,45 | 2.647.122.565,97 | 99,88% | 3.095.852,08 |
| 402 | Materiales, suministros y mercancías | 337.808.110,00 | 1.051.392.607,45 | 1.048.821.437,72 | 1.048.691.663,70 | 828.414.683,83 | 99,76% | 2.571.169,73 |
| 403 | Servicios personales no | 245.371.544,00 | 236.790.132,15 | 231.213.810,25 | 230.447.796,66 | 216.396.304,52 | 97,65% | 5.576.321,90 |
| 404 | Activos reales | 61.735.301,00 | 64.174.448,09 | 62.305.344,69 | 62.211.791,19 | 51.568.326,27 | 97,09% | 1.869.103,40 |
| 406 | Gastos de defensa y seguridad de estado | 20.000.000,00 | 20.000.000,00 | 20.000.000,00 | 20.000.000,00 | 20.000.000,00 | 100,00% | 0,00 |
| 407 | Transferencias y donaciones | 413.318.149,00 | 421.330.481,18 | 421.330.481,18 | 420.976.255,18 | 412.515.582,18 | 100,00% | 0,00 |
| Total | | 1.900.000.000,00 | 4.479.642.385,10 | 4.466.529.937,99 | 4.465.157.343,18 | 4.176.017.462,77 | 99,71% | 13.112.447,11 |

Fuente: Reporte SIGECOF al 31/12/2014 impreso el 05/01/2015

Ejecución acumulada por trimestre del presupuesto 2014

| Trimestre | 401 | 402 | 403 | 404 | 406 | 407 | % Ejecución |
|-----------------|------------------|------------------|----------------|---------------|---------------|----------------|-------------|
| I-2014 | 752.015.825,96 | 16.267.256,09 | 19.999.345,09 | - | - | 102.225.717,00 | 46,49% |
| II-2014 | 905.344.993,12 | 227.531.908,90 | 61.089.986,93 | 15.403.379,50 | 10.000.000,00 | 205.749.311,00 | 69,50% |
| III-2014 | 1.351.948.461,10 | 368.100.513,33 | 131.429.561,82 | 38.687.792,75 | 10.000.000,00 | 303.541.330,95 | 70,33% |
| IV-2014 | 2.682.858.864,15 | 1.048.821.437,72 | 231.213.810,25 | 62.305.344,69 | 20.000.000,00 | 421.330.481,18 | 99,71% |

Fuente: Reporte SIGECOF al 31/12/2014 impreso el 05/01/2015



**FORMULARIOS DE LA CUENTA DE LOS ENTES DESCENTRALIZADOS
FUNCIONALMENTE SIN FINES EMPRESARIALES, ADSCRITOS AL
MINISTERIO DEL PODER POPULAR PARA EL SERVICIO PENITENCIARIO**

INSTITUTO AUTÓNOMO CAJA DE TRABAJO PENITENCIARIO (IACP)

INSTITUTO AUTÓNOMO CAJA DE TRABAJO PENITENCIARIO
BALANCE GENERAL
PARA LOS AÑOS TERMINADOS AL 31/12/2013 Y 31/12/2014
(EXPRESADO EN MILES DE BOLÍVARES)

| | 2013 | 2014 | DIFERENCIAS |
|--------------------------------------------------------------------------------|---------------|---------------|--------------|
| ACTIVO | 64.339 | 67.929 | 3.590 |
| ACTIVO CIRCULANTE | 22.883 | 16.765 | -6.119 |
| - Activo Disponible | 10.538 | 6.163 | -4.375 |
| Caja | 0 | 0 | 0 |
| Bancos Públicos | 10.538 | 6.163 | -4.375 |
| - Activo Exigible | 6.114 | 8.857 | 2.743 |
| Cuentas Comerciales por Cobrar a Corto plazo | 1.124 | 1.065 | -59 |
| Menos Previsión para Cuentas Incobrables | -493 | -493 | 0 |
| Cuentas a Cobrar - Comerciales Netas | 631 | 572 | -59 |
| Otras Cuentas por Cobrar a Corto Plazo | 0 | 292 | 292 |
| Cuentas por Cobrar al Sector Público | 5.483 | 7.993 | 2.510 |
| - Otros Activos Circulantes | 6.226 | 1.739 | -4.487 |
| Cargos Diferidos | | 0 | 0 |
| ACTIVO NO CIRCULANTE | 41.456 | 51.165 | 9.709 |
| - Cuentas y Efectos por Cobrar a Mediano y Largo Plazo | 0 | 0 | 0 |
| - Inversión Financiera a Largo Plazo | 0 | 0 | 0 |
| Inversiones Financieras en Acciones y Participaciones de Capital a Largo Plazo | 0 | 0 | 0 |
| Inversiones Financieras en Títulos y Valores a Largo Plazo | 0 | 0 | 0 |
| Préstamos por Cobrar a Largo Plazo | | | 0 |
| - Propiedad Planta y Equipo | 41.827 | 45.301 | 3.474 |
| Menos: Depreciación y Amortización Acumulada | -647 | -647 | 0 |
| - Propiedad Planta y Equipo Neto | 41.180 | 44.654 | 3.474 |
| Tierras y Terrenos Expropiados | | | 0 |
| Bienes de Uso | 20.047 | 23.521 | 3.474 |
| - Construcciones en Proceso de Bienes en Dominio Privado | 21.780 | 21.780 | 0 |
| - Construcciones en Proceso de Bienes en Dominio Público | | | 0 |
| - Activos Intangibles | 265 | 265 | 0 |
| Menos: Depreciación y Amortización Acumulada | | | 0 |
| - Activos Intangibles Neto | | | 0 |
| - Otros Activos no Circulantes (Detallar código y denominación) | 11 | 6.246 | 6.235 |
| PASIVO | 2.185 | 3.735 | 1.550 |
| PASIVO CIRCULANTE | 2.185 | 3.735 | 1.550 |

CUENTA - 2014

| | 2013 | 2014 | DIFERENCIAS |
|----------------------------------------------------------------------------|--------|--------|-------------|
| - Cuentas a Pagar a Corto Plazo | 2.185 | 3.735 | 1.550 |
| -Gastos de Personal por Pagar | 415 | | -415 |
| -Aportes Patronales y Retenciones Laborables por Pagar | 308 | 717 | 409 |
| -Cuentas por Pagar a Proveedores | 257 | 0 | -257 |
| -Otros Pasivos | 1.205 | 3.018 | 1.813 |
| - Efectos a Pagar a Corto Plazo | | | 0 |
| - Deuda Pública a Corto Plazo (Detallar) | | | 0 |
| - Otros Pasivos Circulantes | | 0 | 0 |
| - Provisiones | | | 0 |
| Provisión para despidos | | | 0 |
| Reservas técnicas | | | 0 |
| Provisión para pérdida de inventario | | | 0 |
| Provisiones Para Beneficios Sociales | | | 0 |
| Otras provisiones | | | 0 |
| PASIVO NO CIRCULANTE | | | 0 |
| - Efectos por Pagar a Mediano y Largo Plazo | | | 0 |
| - Deuda Pública a Largo Plazo | | | 0 |
| Deuda Pública Interna por Prestamos por Pagar a Largo Plazo | 0 | 0 | 0 |
| Deuda Pública Externa por Prestamos por Pagar a Largo Plazo | | | 0 |
| - Otros Pasivos no Circulantes | | | 0 |
| PATRIMONIO | 62.154 | 64.194 | 2.040 |
| CAPITAL SOCIAL | | | 0 |
| TRANSFERENCIAS DE CAPITAL INTERNAS RECIBIDAS DEL SECTOR PÚBLICO (DETALLAR) | 1.517 | 1.517 | 0 |
| RESERVAS | | | 0 |
| - Reservas Legales y Estatutarias | | | 0 |
| SUPERÁVIT NO DISTRIBUIDO - DÉFICIT ACUMULADO | 60.637 | 62.677 | 2.040 |
| - Resultado Acumulados de Ejercicios Anteriores | 57.567 | 57.855 | 288 |
| - Resultado del Ejercicio | 3.054 | 4.806 | 1.752 |
| - Superávit por Donación | 16 | 16 | 0 |
| - Ajustes de ejercicios anteriores | 0 | | 0 |
| | | | 0 |
| PASIVO + PATRIMONIO | 64.339 | 67.929 | 3.590 |

Fuente: IACTP

CUENTA - 2014

INSTITUTO AUTÓNOMO CAJA DE TRABAJO PENINTECIARIO - IACTP**ESTADO DE RESULTADOS****PARA LOS AÑOS /2013 Y 2014****(EXPRESADO EN MILES DE BOLÍVARES)**

| | 2013 | 2014 | DIFERENCIAS |
|------------------------------------------------------------------------------|----------------|----------------|--------------------|
| 1. Ingresos Corrientes | 111.090 | 118.998 | -7.908 |
| <u>a. Transferencias y Donaciones Corrientes</u> | 89.875 | 94.248 | -4.373 |
| - Del Sector Privado (Detallar Código y Denominación) | 0 | 0 | 0 |
| | | | 0 |
| - Del Sector Público | 0 | 0 | 0 |
| De la República | 89.875 | 94.248 | -4.373 |
| De los Entes Descentralizados sin Fines Empresariales (*) | 0 | 0 | 0 |
| Entes Descentralizados con Fines Empresariales Petroleros | 0 | 0 | 0 |
| Del Poder Estatal | 0 | 0 | 0 |
| Del Poder Municipal | 0 | 0 | 0 |
| | | | 0 |
| - Del Exterior | 0 | 0 | 0 |
| De Instituciones sin Fines de Lucro | 0 | 0 | 0 |
| De Gobiernos Extranjeros | 0 | 0 | 0 |
| De Organismos Internacionales | 0 | 0 | 0 |
| | | | 0 |
| <u>b. Ingresos por Actividades Propias</u> | 20.985 | 24.689 | -3.704 |
| - Venta Brutas de Bienes (Detallar) | 20.985 | 24.689 | -3.704 |
| - Venta Brutas de Servicios (Detallar) | | | 0 |
| - Otros Ingresos de Operación - Multas | 0 | 0 | 0 |
| <u>c. Otros Ingresos Corrientes</u> | 230 | 61 | 169 |
| - Ingresos por Aportes y Contribuciones Especiales de Registros de Licencias | 0 | 0 | 0 |
| | | | 0 |
| - Ingresos de la Propiedad | 27 | 8 | 19 |
| Intereses por Depósitos a la vista | 0 | 0 | 0 |
| Intereses de Títulos y Valores | | | 0 |
| Otros ingresos de la propiedad (Detallar) | 27 | 8 | 19 |
| | | | 0 |
| - Otros Ingresos Diversos (Detallar Código y Denominación) | 203 | 53 | 150 |
| 2. Gastos Corrientes | 98.232 | 114.192 | -15.960 |
| <u>a. Gastos de Consumo</u> | 82.848 | 91.639 | -8.791 |
| - Gastos de Personal | 50.945 | 71.683 | -20.738 |
| - Materiales, Suministros y Mercancías | 22.398 | 11.981 | 10.417 |
| - Servicios no Personales | 9.505 | 7.975 | 1.530 |
| - Variación de Inventarios | 0 | 0 | 0 |
| Inventario de Materia Prima | 0 | 0 | 0 |
| Inventario de Productos Terminados | 0 | 0 | 0 |
| Inventario de Productos en proceso | 0 | 0 | 0 |
| Inventario de Mercancía | 0 | 0 | 0 |
| Inventario de Materiales y Suministro | 0 | 0 | 0 |

CUENTA - 2014

| | | | |
|------------------------------------------------------|---------------|---------------|---------------|
| Inventario de Semovientes | 0 | 0 | 0 |
| Otros Gastos | 0 | 0 | 0 |
| Depreciación | 0 | 0 | 0 |
| Amortización | 0 | 0 | 0 |
| Intereses por Operaciones Financieras | 0 | 0 | 0 |
| Pérdida por Cuentas Incobrables | 0 | 0 | 0 |
| Pérdidas Ajenas a la Operación | 0 | 0 | 0 |
| Descuentos, Bonificaciones y Devoluciones | 0 | 0 | 0 |
| | | | |
| b. Otros Gastos Corrientes | 15.384 | 22.553 | -7.169 |
| - Transferencias y Donaciones | 15.384 | 22.553 | -7.169 |
| Transferencias Corrientes Internas al Sector Privado | 11.371 | 19.553 | -8.182 |
| Transferencias Corrientes Internas al Sector Público | 4.013 | 3.000 | 1.013 |
| Otras Transferencias Corrientes Diversas | | | 0 |
| | | | |
| - Indemnizaciones y Sanciones Pecuniarias | | | 0 |
| | | | |
| 3. Resultado del Ejercicio (3 = 1 - 2) | 12.858 | 4.806 | 8.052 |

Fuente: IACTP

| Estado de movimiento de las cuentas de patrimonio | | | | |
|---------------------------------------------------|----------------------------------------|--------------------|------------------------|------------------|
| A diciembre del 2014 | | | | |
| (Miles de Bolívars) | | | | |
| | | PATRIMONIO INICIAL | MOVIMIENTO DEL PERÍODO | PATRIMONIO FINAL |
| | SALDO al 31/12/2013 | 62.154 | 2.040 | 64.194 |
| | | | 0 | |
| | Resultado del período | 3.054 | 1.752 | 4.806 |
| | Resultados Acumulados | 57.567 | 288 | 57.855 |
| | Ajustes de Ejercicio Anteriores | 0 | 0 | 0 |
| | Superávit por Donación | 16 | 0 | 16 |
| | Transferencia de Capital Interna R.S.P | 1.517 | 0 | 1.517 |
| | | | | |
| | SALDO noviembre de 2013 | 62.154 | 2.040 | 64.194 |

Fuente: IACTP

**INSTITUTO AUTÓNOMO CAJA DE TRABAJO PENINTECIARIO
ESTADO DE FLUJO DE EFECTIVO
AL 31/12/2014
(EXPRESADO EN MILES DE BOLÍVARES)**

| | 2014 |
|----------------------------------------------------------------------|---------------|
| Flujo de Efectivo Proveniente de Actividades Operativas: | |
| Utilidad antes de impuesto del Ejercicio | 4.806 |
| Ajustes para conciliar la Utilidad y el Efectivo Neto | -2.766 |
| Provisto por Actividades Operativas: | 0 |
| Amortización de Prepagados y provisión | 0 |
| Depreciación | 0 |
| Cambios Netos en Operaciones de Activos y Pasivos: | |
| (Aumento) Disminuciones de Cuentas por Cobrar a Clientes | -233 |
| (Aumento) Disminuciones de Cuentas por Cobrar al Sector Público | -2.510 |
| (Aumento) Disminuciones de Cuentas por Cobrar Empleados | 0 |
| (Aumento) Disminuciones de Inventarios | 0 |
| (Aumento) Disminuciones Seguro pagado por anticipado | 0 |
| (Aumento) Disminuciones Impuesto Retenido | 0 |
| (Aumento) Disminuciones Otros Activos | -1.748 |
| Aumento (Disminuciones Cuentas por Pagar Comerciales) | -257 |
| Aumento (Disminuciones otras cuentas por pagar) | 1.807 |
| (Aumento) Disminuciones Impuesto a los activos empresariales a pagar | |
| Efectivo Neto Provisto (Aplicado) por Actividades Operativas | -901 |
| Flujo de Efectivo Provenientes de Actividades de Inversión | 0 |
| Adquisición de Activos Fijos | -3.474 |
| Construcciones en Proceso | 0 |
| Efectivo Neto Usado en Actividades de Inversión | -3.474 |
| Flujo de Efectivo Proveniente de Actividades de Financieras | 0 |
| Cuentas por Pagar Accionistas | 0 |
| Aumento de Capital Social | |
| Efectivo Neto Provisto por Actividades Financieras | 0 |
| Aumento Neto en Efectivo y Equivalentes de Efectivo | -4.375 |
| Efectivo y Equivalente de Efectivo al Inicio del Ejercicio | 10.53 |
| Efectivo y Equivalente de Efectivo al Cierre del Ejercicio | 8 |
| | 6.163 |

Fuente: IACTP

CUENTA - 2014

CODIGO Y DENOMINACION DEL ENTE: A0003 INSTITUTO AUTÓNOMO CAJA DE TRABAJO
PENITENCIARIO

ORGANO DE ADSCRIPCIÓN: MINISTERIO DEL PODER POPULAR PARA EL SERVICIO
PENITENCIARIO

PERIODO PRESUPUESTARIO: 2014

CUENTA AHORRO/ INVERSION/ FINANCIAMIENTO
(Entes Sin Fines Empresariales)
(En Bolívares)

| CODIGO CLASIFICADOR ECONÓMICO (2) | D E N O M I N A C I Ó N (3) | AÑO PRESUPUESTADO 2014 (4) |
|--------------------------------------------------|------------------------------------------------------------------------------------------------------|-------------------------------------------|
| 1.1.1.0.0.0.00.00.0 | INGRESOS CORRIENTES | 118.998 |
| 1.1.1.2.3.0.00.00 | VENTA DE BIENES Y SERVICIOS DE LAS ADMINISTRACIONES PUBLICAS | 24.689 |
| 1.1.1.2.3.1.00.00 | Venta de bienes | 24.689 |
| 1.1.1.2.5.0.00.00 | INGRESOS DE LA PROPIEDAD | 61,00 |
| 1.1.1.2.5.1.00.00 | Intereses | 0,00 |
| 1.1.1.2.5.1.01.00 | Intereses Internos | 0,00 |
| 1.1.1.2.5.1.02.00 | Intereses del exterior | 0,00 |
| 1.1.1.2.5.2.00.00 | Utilidades, dividendos, alquileres y otros ingresos de la propiedad (no incluye la 3.01.10.08.02) | 61,00 |
| 1.1.1.2.5.2.02.00 | Alquileres | 61,00 |
| 1.1.1.2.6.0.00.00.0 | TRANSFERENCIAS Y DONACIONES CORRIENTES | 94.248,00 |
| | Del sector Privado | 0,00 |
| 1.1.1.2.7.1.00.00 | Transferencias corrientes internas recibidas del sector privado | 0,00 |
| 1.1.2.0.4.1.00.00 | Donaciones corrientes internas recibidas del sector privado | 0,00 |
| | Del sector público | 94.248,00 |
| 1.1.1.2.6.2.01.00.0 | Transferencias corrientes internas recibidas del sector público | 94.248,00 |
| 1.1.1.2.6.2.01.01.0 | De la República | 94.248,00 |
| 1.1.1.2.7.0.00.00 | OTROS INGRESOS | 0,00 |
| 2.1.1.0.0.0.00.00.0 | GASTOS CORRIENTES | 114.192 |
| 2.1.1.0.1.0.00.00.0 | GASTOS DE CONSUMO | 91.639 |
| 2.1.1.0.1.1.00.00.0 | Remuneraciones | 71.683 |
| 2.1.1.0.1.2.00.00.0 | Compra de Bienes y servicios | 19.956 |
| 2.1.1.0.1.2.01.00.0 | Bienes de consumo | 11.981 |
| 2.1.1.0.1.2.02.00.0 | Servicios no personales | 7.975 |
| 2.1.1.0.1.3.00.00 | Impuestos indirectos | 0 |
| 2.1.1.0.1.4.00.00.0 | Depreciación y amortización | 0 |
| 2.1.1.0.1.5.00.00 | Provisiones y otros gastos | 0 |
| 2.1.1.0.5.0.00.00.0 | TRANSFERENCIAS Y DONACIONES CORRIENTES | 22.553 |
| 2.1.1.0.5.1.00.00.0 | Al sector privado | 19.553 |

CUENTA - 2014

| | | |
|---------------------|--------------------------------------------------------------------|-----------|
| 2.1.1.0.5.1.01.00.0 | Transferencias corrientes al sector privado | 19.553 |
| 2.1.1.0.5.1.01.01.0 | Directas a personas | 19.553 |
| 2.1.1.0.5.1.01.01.1 | Pensiones y otros beneficios asociados | 2.533.147 |
| 2.1.1.0.5.1.01.05.0 | Otras transferencias corrientes internas al sector privado | 0 |
| 2.1.1.0.6.1.20.00 | Donaciones corrientes al sector privado | |
| 2.1.1.0.5.1.02.00.0 | Donaciones Corrientes al Sector Publico | 0 |
| 2.1.1.0.6.1.22.00 | Donaciones a instituciones sin fines de lucro | |
| 2.1.1.0.6.2.00.00 | Al sector público | 3.000 |
| | RESULTADO ECONOMICO EN CUENTA CORRIENTE : AHORRO (DESAHORRO) | 4.806 |
| 1.1.3.0.0.0.00.00.0 | INGRESOS DE CAPITAL | 4.806 |
| 1.1.3.0.1.0.00.00.0 | RECURSOS PROPIOS DE CAPITAL | 4.806 |
| | Ahorro/ Desahorro en Cuenta Corriente | 4.806 |
| 1.1.3.0.2.0.00.00 | TRANSFERENCIAS Y DONACIONES DE CAPITAL | 0 |
| 2.1.2.0.0.0.00.00.0 | GASTOS DE CAPITAL | 3.474 |
| 2.1.2.0.1.0.00.00.0 | INVERSION REAL DIRECTA | 3.474 |
| 2.1.2.0.1.1.00.00.0 | Formación Bruta de Capital Fijo | 3.474 |
| 2.1.2.0.1.1.10.00 | Edificios e instalaciones | 0 |
| 2.1.2.0.1.1.02.00.0 | Maquinaria, equipos y otros bienes muebles | 3.474 |
| 2.1.2.0.1.1.30.00 | Bienes preexistentes | 0 |
| 2.1.2.0.1.1.40.00 | Construcciones de bienes de dominio privado | 0 |
| | RESULTADO FINANCIERO: SUPERAVIT | 1.332 |
| 1.2.0.0.0.0.00.00.0 | FUENTES DE FINANCIAMIENTO | 11.084 |
| 1.2.1.0.0.0.00.00.0 | DISMINUCION DE LA INVERSION FINANCIERA | 11.084 |
| 1.2.1.0.9.0.00.00.0 | Disminución de otros activos financieros | 11.084 |
| 1.2.1.0.9.1.00.00.0 | Disminución de disponibilidades | 4.375 |
| 1.2.1.0.9.1.02.00.0 | Disminución de Bancos | 4.375 |
| 1.2.1.0.9.8.00.00 | Disminución de otros activos financieros circulantes | 4.487 |
| 1.2.1.0.9.9.00.00 | Disminución de otros activos financieros no circulantes | 0 |
| 1.2.2.0.0.0.00.00 | INCREMENTO DE PASIVOS | 2.222 |
| 1.2.2.0.1.0.00.00 | Incremento de cuentas y efectos por pagar | 409 |
| 1.2.2.0.1.1.00.00 | Incremento de cuentas y efectos por pagar a corto plazo | 409 |
| 1.2.2.0.1.1.02.00 | Incremento de aportes patronales y retenciones laborales por pagar | 409 |
| 1.2.2.0.3.0.00.00 | Incremento de otros pasivos | 1.813 |
| | RESULTADO FINANCIERO: SUPERÁVIT | 1.332 |
| 2.2.0.0.0.0.00.00.0 | APLICACIONES FINANCIERAS | 13.088 |
| | | |
| 2.2.0.0.0.0.0.0.0 | 3.2 APLICACIONES FINANCIERAS | |
| 2.2.3.0.1.0.00.00 | INVERSION FINANCIERA | 12.416 |
| 2.2.3.0.1.1.00.00 | Compra de acciones y participaciones de capital | 0 |
| 2.2.3.0.1.9.20.00 | Incremento de cuentas por cobrar a corto plazo | 2.743 |
| 2.2.3.0.1.6.90.00 | Incremento de otros activos financieros | 9.001 |
| 2.2.2.0.0.0.00.00.0 | DISMINUCION DE PASIVOS | 672 |
| 2.2.2.0.1.0.00.00.0 | Disminución de cuentas y efectos por pagar | 672 |

CUENTA - 2014

| | | |
|----------------------------|---------------------------------------------------------------------|------------|
| 2.2.2.0.1.1.00.00.0 | Disminución de cuentas y efectos por pagar a corto plazo | 672 |
| 2.2.2.0.1.1.01.00.0 | Disminución de sueldos, salarios y otras remuneraciones por pagar | 415 |
| 2.2.2.0.1.1.01.00.1 | Disminución de aportes patronales y retenciones laborales por pagar | 0 |
| 2.2.2.0.1.1.03.00.0 | Disminución cuentas por pagar a proveedores a corto plazo | 257 |
| 2.2.3.0.2.1.14.00 | Disminución de efectos por pagar a proveedores a corto plazo | 0 |
| 2.2.3.0.2.1.15.00 | Disminución cuentas por pagar a contratistas a corto plazo | 0 |
| | DEFICIT FINANCIERO | 0 |

Fuente: IACTP

FONDO NACIONAL DE EDIFICACIONES PENITENCIARIAS (FONEP)

CUENTA - 2014

FONDO NACIONAL DE EDIFICACIONES PENITENCIARIAS (FONEP) ESTADO DE SITUACIÓN FINANCIERA AL 31 DE DICIEMBRE DEL AÑO 2014 EN BOLÍVARES

| | NOTA | 2014 | 2013 |
|---------------------------------------------|----------------|-------------------------|-------------------------|
| ACTIVO | | | |
| ACTIVO CIRCULANTE | | | |
| Caja y Bancos | 3 - 4 | 1.022.178.227,47 | 682.859.953,76 |
| Cuentas por Cobrar a Corto Plazo | 5 | 136.174.380,93 | 1.184.962.853,75 |
| Gastos Pagados por Anticipado a Corto Plazo | 6 | 553.383.791,58 | 561.593.122,63 |
| TOTAL ACTIVO CIRCULANTE | | 1.711.736.399,98 | 2.429.415.930,14 |
| ACTIVO NO CIRCULANTE | | | |
| Bienes de Uso | 7 | 5.813.341.235,61 | 3.949.134.548,10 |
| Marcas de Fabricas Patente e Invención | 7 | 1.355.288,85 | 1.355.316,03 |
| Gastos Pagados por Anticipado a Largo Plazo | 7 | 63.385,83 | 63.385,83 |
| TOTAL ACTIVO NO CIRCULANTE | | 5.814.759.910,29 | 3.950.553.249,96 |
| TOTAL ACTIVO | | 7.526.496.310,27 | 6.379.969.180,10 |
| PASIVO | | | |
| PASIVO CIRCULANTE | | | |
| Gastos de Personal por Pagar | 8 - 11 | 6.097,64 | 6.097,64 |
| Pasivos Diferidos a Corto Plazo | 8 - 9 - 10 -12 | 60.482.025,68 | 9.709.243,57 |
| TOTAL PASIVO CIRCULANTE | | 60.488.123,32 | 9.715.341,21 |
| PASIVO NO CIRCULANTE | | | |
| Cuentas por Pagar Mediano y Largo Plazo | 13 | 1.271.485.789,00 | 1.232.630.477,96 |
| Pasivos Diferidos a Mediano y Largo Plazo | 13 | 294.562,77 | 294.562,77 |
| Provisiones | 13 | 18.367,05 | 18.367,05 |
| TOTAL PASIVO NO CIRCULANTE | | 1.271.798.718,82 | 1.232.943.407,78 |
| TOTAL PASIVO | | 1.332.286.842,14 | 1.242.658.748,99 |
| PATRIMONIO | | | |
| Capital Fiscal / Capital Institucional | 14 - 15 | 5.016.287.726,86 | 3.864.169.673,25 |
| Transferencias de Capital Recibidas | 14 | 1.183.894.175,45 | 1.295.566.311,05 |
| Resultado del Ejercicio | | -5.972.434,18 | -22.425.553,19 |
| TOTAL PATRIMONIO | | 6.194.209.468,13 | 5.137.310.431,11 |
| TOTAL PASIVO Y PATRIMONIO | | 7.526.496.310,27 | 6.379.969.180,10 |
| | | - | - |
| CUENTAS DE ORDEN DEUDORAS | | 221.609.113,30 | 258.590.452,18 |
| CUENTAS DE ORDEN ACREEDORAS | | 221.609.113,30 | 258.590.452,18 |

Fuente: Fonep

CUENTA - 2014

FONDO NACIONAL DE EDIFICACIONES PENITENCIARIAS (FONEP)

ESTADO DE RENDIMIENTO FINANCIERO

DEL 01/01/2014 AL 31/12/2014

EN BOLÍVARES

| | 2014 | 2013 |
|---------------------------------------------------|----------------------|-----------------------|
| INGRESOS | | |
| INGRESOS ORDINARIOS | | |
| Transferencias y Donaciones Corrientes | 52.399.142,00 | 50.387.940,29 |
| TOTAL INGRESOS ORDINARIOS | 52.399.142,00 | 50.387.940,29 |
| INGRESOS EXTRAORDINARIOS | | |
| Ingresos ajenos a la operación | 53.915,10 | |
| TOTAL INGRESOS EXTRAORDINARIOS | 53.915,10 | |
| TOTAL INGRESOS | 52.453.057,10 | 50.387.940,29 |
| | | |
| GASTOS | | |
| GASTOS DE CONSUMO | | |
| Sueldos, Salarios y Otras Remuneraciones | 30.329.297,44 | 27.882.265,38 |
| Materiales, Suministros y Mercancías | 5.023.831,89 | 1.628.713,05 |
| Servicios No Personales | 11.250.954,87 | 9.165.706,93 |
| Depreciación y Amortización de Bienes de Uso | 1.142.170,99 | 1.017.734,94 |
| TOTAL GASTOS DE CONSUMO | 47.746.255,19 | 39.694.420,30 |
| TRANSFERENCIAS | | |
| Transferencias y Donaciones Corrientes Otorgadas | 10.679.236,09 | 32.566.580,58 |
| TOTAL TRANSFERENCIAS | 10.679.236,09 | 32.566.580,58 |
| PERDIDAS Y GASTOS DIVERSOS | | |
| Gastos Originados de Obligaciones del Ejercicio | - | 552.492,60 |
| TOTAL PERDIDA Y GASTOS DIVERSOS | - | 552.492,60 |
| TOTAL GASTOS | 58.425.491,28 | 72.813.493,48 |
| | | |
| RESULTADO DEL EJERCICIO (AHORRO/DESAHORRO) | -5.972.434,18 | -22.425.553,19 |

Fuente: Fonep

CUENTA - 2014

FONDO NACIONAL DE EDIFICACIONES PENITENCIARIAS (FONEP)

ESTADO DE MOVIMIENTO DE LAS CUENTAS DE PATRIMONIO

AL 31 DE DICIEMBRE DEL 2014

(EN BOLÍVARES)

| | | CAPITAL FISCAL / INSTITUCIONAL | TRANSFERENCIAS, DONACIONES Y APORTES POR CAPITALIZAR RECIBIDOS | SITUADO Y APORTES ESPECIALES | RESULTADOS ACUMULADOS | RESULTADO DEL EJERCICIO | TOTAL |
|----------------------------------------|-------------|--------------------------------|----------------------------------------------------------------|------------------------------|-----------------------|-------------------------|-------------------------|
| SALDOS AL 31/12/2010 | NOTA | 690.104.087,95 | 1.641.913.060,89 | 255,18 | 33.035.538,23 | 182.610.228,97 | 2.547.663.171,22 |
| Utilidad del Ejercicio | | | | | | 9.678.629,67 | 9.678.629,67 |
| Ajustes de Años Anteriores | 15 | | | | 20.186.288,03 | - | 20.186.288,03 |
| Resultados Acumulados | 16 | | | | | 62.645.833,57 | 62.645.833,57 |
| Capital Fiscal / Capital Institucional | 14 | | 597.774.327,43 | | | | 597.774.327,43 |
| Transferencias de Capital Recibidas | 14 | | 207.248.884,27 | | | | 207.248.884,27 |
| SALDOS AL 31/12/2011 | | 690.104.087,95 | 1.251.387.617,73 | 255,18 | 12.849.250,20 | 110.285.765,73 | 2.064.626.976,79 |
| Utilidad del Ejercicio | | | | | | 2.951.884,41 | 2.951.884,41 |
| Ajustes de Años Anteriores | 15 | | | | 1.124.054,11 | | 1.124.054,11 |
| Resultados Acumulados | 16 | | | | | | - |
| Capital Fiscal / Capital Institucional | 14 | | 16.663.099,20 | | | | 16.663.099,20 |
| Transferencias de Capital Recibidas | 14 | | 1.814.748.058,43 | | | | 1.814.748.058,43 |
| SALDOS AL 31/12/2012 | | 690.104.087,95 | 3.049.472.576,96 | 255,18 | 13.973.304,31 | 113.237.650,14 | 3.866.787.874,54 |
| Utilidad del Ejercicio | | | | | | 22.425.553,19 | 22.425.553,19 |
| Ajustes de Años Anteriores | 15 | | | | 382.969,47 | | 382.969,47 |
| Resultados Acumulados | 16 | | | | | | - |
| Capital Fiscal / Capital Institucional | 14 | 2.235.231,82 | - | | | | 2.235.231,82 |
| Transferencias de Capital Recibidas | 14 | | 1.295.566.311,05 | | | | 1.295.566.311,05 |
| SALDOS AL 31/12/2013 | | 687.868.856,13 | 4.345.038.888,01 | 255,18 | 13.590.334,84 | 90.812.096,95 | 5.137.310.431,11 |
| Utilidad del Ejercicio | | | | | | 5.972.434,18 | 5.972.434,18 |
| Ajustes de Años Anteriores | 15 | | | | 1.289.713,53 | | 1.289.713,53 |
| Resultados Acumulados | 16 | | | | | | - |
| Capital Fiscal / Capital Institucional | 14 | 119.732.990,72 | - | | | | 119.732.990,72 |
| Transferencias de Capital Recibidas | 14 | | 1.183.894.175,45 | | | | 1.183.894.175,45 |
| SALDOS AL 31/12/2014 | | 568.135.865,41 | 5.528.933.063,46 | 255,18 | 12.300.621,31 | 84.839.662,77 | 6.194.209.468,13 |

Fuente: Fonep

CUENTA - 2014

FONDO NACIONAL DE EDIFICACIONES PENITENCIARIAS (FONEP) ESTADO DE FLUJO DE EFECTIVO DEL 01 DE ENERO AL 31 DE DICIEMBRE DEL 2014 EN BOLÍVARES METODO INDIRECTO

| 1.0.0.- | Flujo del efectivo proveniente de actividades de operación | Nota | 2013 | 2014 |
|---------|------------------------------------------------------------------------------|---------|-------------------------|-------------------------|
| 1.1.0.- | Resultado del ejercicio | | -22.425.553,19 | -5.972.434,18 |
| 1.2.0.- | Ajuste al resultado y el ejercicio neto previsto por actividades operativas: | | 1.017.734,94 | 1.142.170,99 |
| | Depreciación y Amortización de Bienes de Uso | 7 | 1.017.734,94 | 1.142.170,99 |
| 1.3.0.- | Cambios Neto en Operaciones de Activos y Pasivos | | -830.334.446,05 | -717.624.380,70 |
| | Aumento/ Disminución de Cuentas por Cobrar | 5 | 452.595.338,98 | 1.048.788.472,82 |
| | Aumento/(Disminución) Anticipo de Contratista | 6 | -400.017.441,84 | 8.209.331,05 |
| | Aumento/(Disminución) de Obras en Proceso Finalizadas | 7 | -1.753.475.813,62 | -1.864.250.277,72 |
| | Aumento/ Disminución en Cuentas por Pagar al Personal | | - | - |
| | Aumento/ Disminución en Cuentas por Pagar Proveedores | 9 | -6.225.711,42 | -664.297,69 |
| | Aumento/ Disminución en Cuentas por Pagar a Contratistas | 10 | 878.217.775,23 | 38.855.311,04 |
| | Aumento/ Disminución en Retenciones Laborales por Pagar | 8 | 151.134,42 | 147.489,63 |
| | Aumento/ Disminución en Aportes Patronales por Pagar | 8 | 4.894,99 | - |
| | Aumento/ Disminución en Retención Fiel Cumplimiento | 8 | 2.890.288,39 | 48.522.823,36 |
| | Aumento/ Disminución en Impuesto Indirectos por Pagar | 8 | -3.033.750,27 | 2.398.250,82 |
| | Aumento/ Disminución en Otras Cuentas por Pagar | 8 | -1.441.160,91 | 368.515,99 |
| 1.4.0.- | Efectivo Neto Provisto por Actividades de Operación | | -851.742.264,30 | -722.454.643,89 |
| 2.0.0.- | Flujo de Efectivo Proveniente de Actividades de Inversión | | -1.872.277,39 | -1.098.553,60 |
| | Compra de Activo Fijo | 7 | -1.872.277,39 | -1.098.553,60 |
| 3.0.0.- | Flujo de Efectivo Proveniente de Actividades de Financiamiento | | 1.292.948.109,76 | 1.062.871.471,20 |
| | Inversiones temporales | 14 | 1.293.331.079,23 | 1.064.161.184,73 |
| | pagos contra: resultados ejercicio anteriores | 15 - 16 | -382.969,47 | -1.289.713,53 |
| 3.0.1.- | Efectivo Neto Provisto por Actividades de Financiamiento | | 439.333.568,07 | 339.318.273,71 |
| | Aumento/ Disminución Neto en Efectivo y Equivalente del Efectivo | | | |
| 4.0.0.- | Efectivo y Equivalente de Efectivo al Inicio del Ejercicio | | 243.526.385,69 | 682.859.953,76 |
| 5.0.0.- | Efectivo y Equivalente de Efectivo al Cierre del Ejercicio | | 682.859.953,76 | 1.022.178.227,47 |
| | SALDO INSTITUCIONAL | | 439.333.568,07 | 339.318.273,71 |

Fuente: Fonep

DENOMINACIÓN DEL ENTE: FONDO NACIONAL PARA EDIFICACIONES PENITENCIARIAS (FONEP)
ORGANO DE ADSCRIPCIÓN : MINISTERIO DEL PODER PARA SERVICIOS PENITENCIARIOS
PERÍODO PRESUPUESTARIO: 31/12/2014

CUENTA - 2014

CUENTA AHORRO / INVERSIÓN / FINANCIAMIENTO (En Bolívares Fuertes)

| CODIGO | Denominación (3) | Presupuesto Aprobado 2013 (5) | Presupuesto Aprobado 2014 (5) |
|-------------------|-----------------------------------------------------------------|-------------------------------------|-------------------------------------|
| 1.1.1.0.0.0.00.00 | INGRESOS CORRIENTES | 50.387.940,29 | 52.453.057,10 |
| 1.1.1.2.7.0.00.00 | TRANSFERENCIAS Y DONACIONES CORRIENTES | 50.387.940,29 | 52.399.142,00 |
| | Del sector público | 50.387.940,29 | 52.399.142,00 |
| 1.1.1.2.7.2.01.00 | Transferencias corrientes internas recibidas del sector público | 50.387.940,29 | 52.399.142,00 |
| 1.1.1.2.7.2.01.20 | De los entes descentralizados sin fines empresariales | 50.387.940,29 | 52.399.142,00 |
| 1.1.1.2.4.0.00.00 | INGRESOS DE OPERACION | 0,00 | 53.915,10 |
| 1.1.1.2.4.9.00.00 | Otros ingresos de operación | 0,00 | 53.915,10 |
| 2.1.1.0.0.0.00.00 | GASTOS CORRIENTES | 72.813.493,48 | 58.425.491,28 |
| 2.1.1.0.1.0.00.00 | GASTOS DE CONSUMO | 39.694.420,30 | 47.746.255,19 |
| 2.1.1.0.1.1.00.00 | Remuneraciones | 27.882.265,38 | 30.329.297,44 |
| 2.1.1.0.1.1.10.00 | Sueldos, salarios y otras retribuciones | 27.882.265,38 | 30.329.297,44 |
| 2.1.1.0.1.2.00.00 | Bienes y servicios | 11.812.154,92 | 17.416.957,75 |
| 2.1.1.0.1.2.10.00 | Bienes de consumo | 1.628.713,05 | 5.023.831,89 |
| 2.1.1.0.1.2.20.00 | Servicios no personales | 9.165.706,93 | 11.250.954,87 |
| 2.1.1.0.1.4.00.00 | Depreciación y amortización | 1.017.734,94 | 1.142.170,99 |
| 2.1.1.0.5.0.00.00 | OTRAS PERDIDAS | 552.492,60 | 0,00 |
| 2.1.1.0.5.6.00.00 | Obligaciones del ejercicio vigente | 552.492,60 | 0,00 |
| 2.1.1.0.5.9.00.00 | Otras pérdidas | | |
| 2.1.1.0.5.0.00.00 | TRANSFERENCIAS Y DONACIONES CORRIENTES | 32.566.580,58 | 10.679.236,09 |
| 2.1.1.0.6.1.10.00 | Transferencias corrientes al sector privado | 32.566.580,58 | 10.679.236,09 |
| | RESULTADO ECONOMICO EN CUENTA CORRIENTE : AHORRO (DESAHORRO) | -22.425.553,19 | -5.972.434,18 |
| 1.1.3.0.0.0.00.00 | INGRESOS DE CAPITAL | 1.274.158.796,97 | 1.179.063.912,26 |
| 1.1.3.0.1.0.00.00 | RECURSOS PROPIOS DE CAPITAL | -21.407.514,08 | -4.830.263,19 |
| | Ahorro/ Desahorro en Cuenta Corriente | -22.425.553,19 | -5.972.434,18 |
| 1.1.3.0.1.4.00.00 | Incremento de la depreciación y amortización acumuladas | 1.018.039,11 | 1.142.170,99 |
| 1.1.3.0.2.0.00.00 | TRANSFERENCIAS Y DONACIONES DE CAPITAL | 1.295.566.311,05 | 1.183.894.175,45 |
| 1.1.3.0.2.2.01.00 | Transferencias de capital recibidas del sector público | 1.295.566.311,05 | 1.183.894.175,45 |
| 1.1.3.0.2.2.01.20 | De los entes descentralizados sin fines empresariales | 1.295.566.311,05 | 1.183.894.175,45 |
| 2.1.2.0.0.0.00.00 | GASTOS DE CAPITAL | 1.755.348.395,18 | 1.865.340.240,74 |
| 2.1.2.0.1.0.00.00 | INVERSION REAL DIRECTA | 1.755.348.395,18 | 1.865.340.240,74 |
| 2.1.2.0.1.1.00.00 | Formación Bruta de Capital Fijo | 1.755.348.395,18 | 1.865.340.240,74 |
| 2.1.2.0.1.1.20.00 | Maquinaria, equipos y otros bienes muebles | 1.872.581,56 | 1.082.963,02 |
| 2.1.2.0.1.1.40.00 | Construcciones de bienes de dominio privado | 1.753.475.813,62 | 1.864.250.277,72 |
| 2.1.2.0.1.4.00.00 | Bienes intangibles | 0,00 | 7.000,00 |
| 2.1.2.0.0.0.00.00 | RESULTADO FINANCIERO: SUPERÁVIT (DÉFICIT) | -481.189.598,21 | -686.276.328,48 |

CUENTA - 2014

| | | | |
|-------------------|-------------------------------------------------------------------------------|-------------------------|-------------------------|
| 1.2.0.0.0.0.00.00 | FUENTES FINANCIERAS | 1.333.859.432,01 | 1.147.290.194,71 |
| 1.2.1.0.0.0.00.00 | DISMINUCION DE LA INVERSION FINANCIERA | 452.595.338,98 | 1.056.997.803,87 |
| 1.2.1.0.9.0.00.00 | Disminución de otros activos financieros | 452.595.338,98 | 1.056.997.803,87 |
| 1.2.1.0.9.2.00.00 | Disminución de cuentas por cobrar a corto plazo | 452.595.338,98 | 1.048.788.472,82 |
| 1.2.1.0.9.6.00.00 | Disminución de fondos en avance, en anticipo y en fideicomiso | 0,00 | 8.209.331,05 |
| 1.2.2.0.0.0.00.00 | INCREMENTO DE PASIVOS | 881.264.093,03 | 90.292.390,84 |
| 1.2.2.0.1.0.00.00 | Incremento de cuentas y efectos por pagar | 0,00 | 0,00 |
| 1.2.2.0.1.1.00.00 | Incremento de cuentas y efectos por pagar a corto plazo | 0,00 | 0,00 |
| 1.2.2.0.1.1.02.00 | Incremento de aportes patronales y retenciones laborales por pagar | 3.046.317,80 | 48.670.312,99 |
| 1.2.2.0.1.1.05.00 | Incremento de cuentas por pagar a contratistas a corto plazo | 878.217.775,23 | 38.855.311,04 |
| 1.2.2.0.1.3.00.00 | Incremento de otras cuentas y efectos por pagar | 0,00 | 2.766.766,81 |
| 1.2.4.0.0.0.00.00 | INCREMENTO DEL PATRIMONIO | 0,00 | 0,00 |
| | RESULTADO FINANCIERO: SUPERÁVIT | 0,00 | 0,00 |
| 2.2.3.0.0.0.00.00 | APLICACIONES FINANCIERAS | 1.333.859.432,01 | 1.147.290.194,71 |
| 2.2.3.0.1.0.00.00 | INVERSION FINANCIERA | 839.351.009,91 | 339.318.273,71 |
| 2.2.3.0.1.9.00.00 | Incremento de otros activos financieros | 839.351.009,91 | 339.318.273,71 |
| 2.2.3.0.1.9.10.00 | Incremento de disponibilidades | 439.333.568,07 | 339.318.273,71 |
| 2.2.3.0.1.9.11.00 | Incremento de caja | 0,00 | 0,00 |
| 2.2.3.0.1.9.12.00 | Incremento de bancos | 439.333.568,07 | 339.318.273,71 |
| 2.2.3.0.1.9.20.00 | Incremento de cuentas por cobrar a corto plazo | 0,00 | 0,00 |
| 2.2.3.0.1.9.60.00 | Incremento de de fondos en avance, anticipos, fideicomiso y activos diferidos | 400.017.441,84 | 0,00 |
| 2.2.3.0.1.9.65.00 | Incremento de anticipos a contratistas por contratos de corto plazo | 0,00 | 0,00 |
| 2.2.3.0.2.0.00.00 | DISMINUCION DE PASIVOS | 10.700.622,60 | 672.888,27 |
| 2.2.3.0.2.1.00.00 | Disminución de cuentas y efectos por pagar | 10.700.622,60 | 672.888,27 |
| 2.2.3.0.2.1.11.00 | Disminución de sueldos, salarios y otras remuneraciones por pagar | 0,00 | 0,00 |
| 2.2.3.0.2.1.13.00 | Disminución cuentas por pagar a proveedores a corto plazo | 6.225.711,42 | 672.888,27 |
| 2.2.3.0.2.1.30.00 | Disminución de otras cuentas y efectos por pagar | 4.474.911,18 | 0,00 |
| 2.2.3.0.4.0.00.00 | DISMINUCION DEL PATRIMONIO | 2.618.201,29 | 121.022.704,25 |
| 2.2.3.0.4.1.00.00 | Disminución del capital | 2.235.231,82 | 119.732.990,72 |
| 2.2.3.0.4.1.10.00 | Disminución del capital fiscal e institucional | 2.235.231,82 | 119.732.990,72 |
| 2.2.3.0.4.4.00.00 | Disminución de resultados | 0,00 | 0,00 |
| 2.2.3.0.4.4.10.00 | Disminución de resultados acumulados | 382.969,47 | 1.289.713,53 |
| 2.2.3.0.4.4.20.00 | Disminución de resultado del ejercicio | | |
| | RESULTADO FINANCIERO: DÉFICIT | 481.189.598,21 | 686.276.328,48 |

Fuente: Fonep

ANEXOS