

**REPUBLICA BOLIVARIANA DE VENEZUELA
MINISTERIO DEL PODER POPULAR PARA VIVIENDA Y
HABITAT**



CUENTA 2012

TOMO II

CARACAS, 2013

**REPUBLICA BOLIVARIANA DE VENEZUELA
MINISTERIO DEL PODER POPULAR PARA VIVIENDA Y
HABITAT**



CUENTA 2012

**QUE EL MINISTRO DEL PODER POPULAR
PARA VIVIENDA Y HABITAT PRESENTA A LA
ASAMBLEA NACIONAL**

TOMO II

CARACAS, 2013

REPUBLICA BOLIVARIANA DE VENEZUELA
MINISTERIO DEL PODER POPULAR PARA VIVIENDA Y HABITAT
OFICINA DE PLANIFICACION, PRESUPUESTO Y ORGANIZACIÓN

AVENIDA FRANCISCO DE MIRANDA, EDIFICIO DEL MINISTERIO DEL PODER POPULAR
PARA VIVIENDA Y HÁBITAT, PISO 07. CHACAO.
CARACAS, 1010 - VENEZUELA.
TELF.: 261 8312/37.78
FAX.: 261 8312

Venezuela. Ministerio del Poder Popular Para Vivienda y Hábitat

[Cuenta]

Cuenta 2012 / Ministerio del Poder Popular para Vivienda y Hábitat.. Oficina de
Planificación, Presupuesto y Organización.
Caracas: El Ministerio, 2012.

1vol. v.: il.: 30 cm.

Se presenta un tomo.

1. Venezuela. Ministerio del Poder Popular para Vivienda y Hábitat – Informe.
2. Venezuela. Ministerio del Poder Popular para Vivienda y Hábitat –
Asignaciones y Gastos – Publicaciones periódicas. I. Título.

NIVEL CENTRAL

RICARDO ANTONIO MOLINA PEÑALOZA
Ministro

NELSON A. RODRÍGUEZ GONZÁLEZ
Viceministro del Despacho de Planificación
y Políticas del SNVH

OLIANA RODRIGUEZ
Viceministra del Despacho de Articulación y
Gestión del SNVH

MAILING PERDOMO FERNÁNDEZ
Directora General del Despacho

RAFAEL JOSÉ MIERES CAMPOS
Consultor Jurídico (E)

JOSÉ RAMÓN RAMOS CEREZO
Auditor Interno (E)

LUZ DEL VALLE AMARIO DAS DORES
Directora General Oficina de Planificación,
Presupuesto y Organización

MERISCI MEDINA
Directora General Oficina Estratégica de
Seguimiento y Evaluación de Políticas
Públicas

PEDRO ANDRADE APARICIO
Director General Oficina Comunicación y
Relaciones Institucionales

JOSÉ CARLOS MELO SOLORIZANO
Director General Oficina Recursos Humanos

**JUVENCIO ANTONIO HERRERA
PACHECO**
Director General Oficina de Administración y
Servicios

HERNÁN FEDERICO MESSUTI AILEN
Director General Oficina de Sistemas y
Tecnología de Información

NIVEL DESCONCENTRADO

ANA MARINA RODRIGUEZ MONTERO
Superintendente Nacional de Arrendamiento
de Vivienda

NIVEL DESCENTRALIZADO

NELSON A. RODRÍGUEZ GONZÁLEZ
Presidente (E) de la Junta de
Reestructuración del Instituto Nacional de la
Vivienda (INAVI)

MARIO ISEA BOHÓRQUEZ
Presidente del Banco Nacional de Vivienda
y Hábitat (BANAVIH)

MANUEL S. QUEVEDO FERNÁNDEZ
Vicepresidente de la Fundación Misión
Hábitat

VÍCTOR PADRÓN
Presidente Promotora del Desarrollo Urbano
de la Región Zuliana, C.A. (PRODUZCA)

LORENA PETIT MONTIEL
Presidenta del Centro Rafael Urdaneta,
S. A. (CRUSA)

KARLA FERMÍN
Presidente de la Empresa Mixta para la
Producción de Insumos para la
Construcción

**CHRISTOPHER MARTÍNEZ
BERROTERÁN**
Presidente del Instituto Nacional de Tierras
Urbanas

INDICE

CAPITULO VII

CUENTA

	Pág.
Ministerio del Poder Popular para Vivienda y Hábitat	13
Instituto Nacional de la Vivienda (INAVI)	79
Banco Nacional de la Vivienda (BANAVIH)	159
Fundación Misión Hábitat (FMH)	205
Promotora del Desarrollo Urbano para la Región Zuliana (PRODUZCA)	237
Centro Rafael Urdaneta (CRUSA)	259
Empresa Mixta para la producción de Insumos para la Construcción, S.A.	313
Instituto Nacional de Tierras Urbanas	353

RESUMEN DE CUENTA

MINISTERIO DEL PODER POPULAR PARA VIVIENDA Y HÁBITAT

EXPOSICIÓN DE MOTIVO CUENTA DE RENTAS 2012

Cumpliendo con lo establecido en los artículos 5 y 8, de la Providencia N° 06-004, de fecha 20/12/2006, publicada en Gaceta Oficial N° 36.600, de fecha 09/01/2006, mediante la cual se regula la formación de la cuenta que acompaña a la memoria Anual de los Órganos de la Administración Pública Central, en concordancia con el artículo 3, del Reglamento Parcial N° 4 de la Ley Orgánica de la Administración Financiera del Sector Público sobre el Sistema de Contabilidad Pública. La Dirección General de la Oficina de Administración de Bienes y Servicios presenta el resultado de la gestión del Ministerio del Poder Popular para la Vivienda y Hábitat durante el ejercicio económico correspondiente al año 2012, en el cual se expresa el registro de las transacciones de renta y transacciones de gastos.

Las cuentas de Renta del Ministerio del Poder Popular Para la Vivienda y Hábitat ejercicio Fiscal año 2012 se corresponde con el cumplimiento de los objetivos establecidos en las acciones centralizadas y los proyectos para el año 2012.

Los ingresos liquidados durante el ejercicio fiscal 2012, alcanzaron la cantidad de Dieciocho Millones Setecientos Veintitrés Mil Quinientos Treinta con Setenta y Siete Céntimos (Bs. 18.723.530,77) producto de los reintegros del Fondo en Anticipo Gastos Distintos, Fondo en Avance remuneración de Personal y Fondo en Avance Jubilados y Pensionados. Por un monto de Bs. 225.963,47 Bs. 12.466.299,31 y Bs. 6.031.267,99 respectivamente.

Conformación,

FIRMA Y SELLO
LIC. JUVENCIO HERRERA
DIRECTOR GENERAL DE LA OFICINA DE ADMINISTRACIÓN Y SERVICIOS
Designado mediante Resolución N° 004 del 21/07/2010
Gaceta Oficial N° 39.474 del 27/07/2010



INFORMACIÓN CONSOLIDADA DE LA EJECUCIÓN DEL PRESUPUESTO DE INGRESOS POR RAMOS
(En Bolívars Fuertes)
MES DE DICIEMBRE 2012

(1) CÓDIGO

(2) ORGANISMO: MINISTERIO DEL PODER POPULAR PARA VIVIENDA Y HÁBITAT

FECHA

31 12 2012

(1) CÓDIGO

(2) ORGANISMO: MINISTERIO DEL PODER POPULAR PARA VIVIENDA Y HÁBITAT

FECHA

31 12 2012

[illegible]

FORMA: 2



EXPOSICIÓN DE MOTIVO CUENTA DE GASTOS 2012

Cumpliendo con lo establecido en los artículos 5 y 8, de la Providencia N° 06-004, de fecha 20/12/2006, publicada en Gaceta Oficial N° 36.600, de fecha 09/01/2006, mediante la cual se regula la formación de la cuenta que acompaña a la memoria Anual de los Órganos de la Administración Pública Central, en concordancia con el artículo 3, del Reglamento Parcial N° 4 de la Ley Orgánica de la Administración Financiera del Sector Público sobre el Sistema de Contabilidad Pública. La Dirección General de la Oficina de Administración de Bienes y Servicios presenta el resultado de la gestión del Ministerio del Poder Popular para la Vivienda y Hábitat durante el ejercicio económico correspondiente al año 2012, en el cual se expresa el registro de las transacciones de renta y transacciones de gastos.

La ejecución presupuestaria del Ministerio se ubicó al 31/12/2012 en un 89,13% lo cual esta en correspondencia con el cumplimiento de las metas programadas de las Acciones Centralizadas y de los Proyectos aprobados. Esta ejecución permitió cancelar compromisos laborales, así como también los gastos menores por conceptos de caja chica, la adquisición de materiales, suministros y mercancías, necesarias para la actividad ordinaria del periodo. También se cumplió con el pago de los servicios básicos y otros servicios técnicos y profesionales. Asimismo el Ministerio del Poder Popular Para Vivienda y Hábitat, realizó las transferencias acordadas para cubrir gastos de personal y de funcionamiento de sus entes adscritos

Los gastos acordados al 31/12/2012, alcanzaron la cantidad de Tres Mil Novecientos Veinte Millones Doscientos Tres Mil Ochocientos Veinticuatro Bolívares sin Céntimos (Bs. 3.920.203.824.00)

Con respecto a los gastos causados al 31/12/2012, totalizaron la cantidad de Tres Mil Quinientos Seis Millones Novecientos Quince Mil Setecientos Cincuenta y Seis Bolívares con Cuatro Céntimos. (Bs. 3.506.915.756.04) mientras que los pagos acumulados ascendieron a Tres Mil Cuatrocientos Noventa y Tres Millones Ochocientos noventa y Seis Mil Ochocientos Treinta y Nueve Bolívares con Veintiocho Céntimos (Bs. 3.493.896.839.28).

Nuestra gestión esta enmarcada en el cumplimiento de las metas, planes y objetivos de la organización, apoyados por el talento humano, garantizando el buen servicio en Pro de mejorar la calidad de vida del pueblo venezolano, bajo un modelo socialista de participación e inclusión.

Conformación,

FIRMA Y SELLO
LIC. JUVENCIO HERRERA
DIRECTOR GENERAL DE LA OFICINA DE ADMINISTRACIÓN Y SERVICIOS
Designado mediante Resolución N° 004 del 21/07/2010
Gaceta Oficial N° 39.474 del 27/07/2010





PAGINA : 1 de 38
FECHA : 04/01/2013
HORA : 10 :45 AM

Ejecución por Organismo, Proyecto o Acción Centralizada, Acción Específica y Fuente a Nivel de Partidas

Desde 01/01/2012 Hasta 31/12/2012

Año: 2012
Órgano: 62 Ministerio del Poder Popular para Vivienda y Hábitat
Proyecto/Acción: 0001 Dirección y Coordinación de los Gastos de los Trabajadores
Acción Específica: 001 Asignación y control de los recursos para gastos de los trabajadores
Fuente de Financiamiento: 1 Ingresos Ordinarios

OBJETO DEL GASTO	LEY	(+/-) MODIFICACIONES	GASTO ACORDADO	REESTABLECIMIENTO POR REVOLUCIONES	APARTADO (POR MODIFICACIONES Y/O DISTRIBUCION)	ACUMULADO PRECOMPROMISO	ACUMULADO COMPROMISOS	ACUMULADO CAUSADO	ACUMULADO PAGOS	ACUMULADO ANTICIPO	DISPONIBLE
401	226.039.588,00	117.254.692,00	343.294.260,00	0,00	0,00	0,00	203.950.673,05	170.265.239,18	170.095.610,61	0,00	139.343.586,95
403	5.252.895,00	867.751,00	6.120.556,00	0,00	0,00	0,00	597.756,35	597.756,35	596.184,92	0,00	5.522.799,65
Total Fuente:	231.292.373,00	118.122.443,00	349.414.816,00	0,00	0,00	0,00	204.548.429,40	170.865.995,53	170.695.995,53	0,00	144.866.386,60



PAGINA : 2 de 38
FECHA : 04/01/2013
HORA : 10:45 AM

Ejecución por Organismo, Proyecto o Acción Centralizada, Acción Específica y Fuente a Nivel de Partidas

Desde 01/01/2012 Hasta 31/12/2012

Año: 2012

Organo: 62 Ministerio del Poder Popular para Vivienda y Hábitat

Proyecto/Acción: 0001 Dirección y Coordinación de los Gastos de los Trabajadores

Acción Específica: 001 Asignación y control de los recursos para gastos de los trabajadores

Fuente de Financiamiento: 7 Otros

OBJETO DEL GASTO	LEY	MODIFICACIONES (+/-)	GASTO ACORDADO	REESTABLECIMIENTO POR REVOLUCIONES	APARTADO POR MODIFICACIONES Y/O DISTRIBUCION	ACUMULADO PRECOMPROMISO	ACUMULADO COMPROMISOS	ACUMULADO CAUSADO	ACUMULADO PAGOS	ACUMULADO ANTICIPO	DISPONIBLE
401	0.00	105.653.760.03	105.653.760.03	0.00	0.00	0.00	51.093.865.61	34.060.686.17	34.060.686.17	0.00	54.559.894.42
403	0.00	295.074.00	295.074.00	0.00	0.00	0.00	0.00	0.00	0.00	0.00	295.074.00
Total Fuente:	0.00	105.948.834.03	105.948.834.03	0.00	0.00	0.00	51.093.865.61	34.060.686.17	34.060.686.17	0.00	54.854.968.42



1

10

DISPONIBLE	23.912.495,88
	33.866.940,99
	31.411.548,22
	267.092,44
	89.458.077,51



REPÚBLICA BOLIVARIANA DE VENEZUELA
MINISTERIO DEL PODER POPULAR DE PLANIFICACIÓN Y FINANZAS
OFICINA NACIONAL DE CONTABILIDAD PÚBLICA



PAGINA : 4 de 38
FECHA : 04/07/2013
HORA : 10 : 45 AM

Ejecución por Organismo, Proyecto o Acción Centralizada, Acción Específica y Fuente a Nivel de Partidas
Desde 01/01/2012 Hasta 31/12/2012

Año: 2012
Órgano: 62 Ministerio del Poder Popular para Vivienda y Hábitat
Proyecto/Acción: 0002 Gestión Administrativa
Acción Específica: 001 Apoyo institucional a las acciones específicas de los proyectos del organismo
Fuente de Financiamiento: 7 Otros

OBJETO DEL GASTO	LEY	MODIFICACIONES (+/-)	GASTO ACORDADO	RESTABLECIMIENTO POR DEVOLUCIONES	APARTADO (POR MODIFICACIONES) Y DISTRIBUCIÓN	ACUMULADO PRECOMPROMISO	ACUMULADO COMPROMISOS	ACUMULADO CAUSADO	ACUMULADO PAGOS	ACUMULADO ANTICIPO	DISPONIBLE
411	0.00	7.985.770.00	7.985.770.00	0.00	0.00	0.00	5.756.450.51	5.744.753.44	5.744.753.44	0.00	2.239.319.49
Total Fuente:	0.00	7.985.770.00	7.985.770.00	0.00	0.00	0.00	5.756.450.51	5.744.753.44	5.744.753.44	0.00	2.239.319.49





PAGINA : 5 de 38
FECHA : 04/01/2013
HORA : 10 : 45 AM

Ejecución por Organismo, Proyecto o Acción Centralizada, Acción Específica y Fuente a Nivel de Partidas

Desde: 01/01/2012 Hasta: 31/12/2012

Año: 2012

Órgano: 62 Ministerio del Poder Popular para Vivienda y Hábitat
Proyecto/Acción: 0002 Gestión Administrativa
Acción Específica: 002 Apoyo Institucional al sector privado y al sector externo
Fuente de Financiamiento: 1 Ingresos Ordinarios

OBJETO DEL GASTO	LEY	MODIFICACIONES (+/-)	GASTO ACORDADO	RESTABLECIMIENTO POR DEVOLUCIONES	APARTADO POR MODIFICACIONES Y/O DISTRIBUCION	ACUMULADO PRECOMPROMISO	ACUMULADO COMPROMISOS	ACUMULADO CAUSADO	ACUMULADO PAGOS	ACUMULADO ANTICIPO	DISPONIBLE
407	3.000.000,00	0,00	3.000.000,00	0,00	0,00	0,00	2.044.950,60	2.044.950,60	1.872.929,57	0,00	955.049,40
Total Fuente:	3.000.000,00	0,00	3.000.000,00	0,00	0,00	0,00	2.044.950,60	2.044.950,60	1.872.929,57	0,00	955.049,40





PAGINA : 6 de 38
FECHA : 04/01/2013
HORA : 10:45 AM

Ejecución por Organismo, Proyecto o Acción Centralizada, Acción Específica y Fuente a Nivel de Partidas

Año: 2012 Desde: 01/01/2012 Hasta: 31/12/2012
Órgano: 62 Ministerio del Poder Popular para Vivienda y Hábitat
Proyecto/Acción: 0002 Gestión Administrativa
Acción Específica: 003 Apoyo institucional al sector público
Fuente de Financiamiento: 1 Ingresos Ordinarios

OBJETO DEL GASTO	LEY	MODIFICACIONES (M2)	GASTO ACORDADO	REESTABLECIMIENTO POR DEVOLUCIONES	APARTADO (POR MODIFICACIONES Y/O DISTRIBUCIÓN)	ACUMULADO PRECOMPROMISO	ACUMULADO COMPROMISOS	ACUMULADO CAUSADO	ACUMULADO PAGOS	ACUMULADO ANTICIPO	DISPONIBLE
407	732.425.344,00	111.124.014,00	843.549.358,00	0,00	0,00	0,00	843.549.358,00	843.549.358,00	843.549.358,00	0,00	0,00
Total Fuente:	732.425.344,00	111.124.014,00	843.549.358,00	0,00	0,00	0,00	843.549.358,00	843.549.358,00	843.549.358,00	0,00	0,00





PAGINA : 7 de 38
FECHA : 04/01/2013
HORA : 10 : 45 AM

Ejecución por Organismo, Proyecto o Acción Centralizada, Acción Específica y Fuente a Nivel de Partidas
Desde 01/01/2012 Hasta 31/12/2012

Año: 2012
Órgano: 62 Ministerio del Poder Popular para Vivienda y Hábitat
Proyecto/Acción: 0002 Gestión Administrativa
Acción Específica: 003 Apoyo institucional al sector público
Fuente de Financiamiento: 7 Otros

OBJETO DEL GASTO	LEY	(+/-) MODIFICACIONES	GASTO ACORDADO	REESTABLECIMIENTO POR RESOLUCIONES	APARTADO (POR MODIFICACIONES Y/O DISTRIBUCION)	ACUMULADO PRECOMPROMISO	ACUMULADO COMPROMISOS	ACUMULADO CAUSADO	ACUMULADO PAGOS	ACUMULADO ANTICIPO	DISPONIBLE
407	0,00	251.760.511,42	251.760.511,42	0,00	0,00	0,00	251.760.511,42	251.760.511,42	241.927.281,42	0,00	0,00
Total Fuente:	0,00	251.760.511,42	251.760.511,42	0,00	0,00	0,00	251.760.511,42	251.760.511,42	241.927.281,42	0,00	0,00





PAGINA : 8 de 38
FECHA : 04/01/2013
HORA : 10:45 AM

Ejecución por Organismo, Proyecto o Acción Centralizada, Acción Específica y Fuente a Nivel de Partidas
Desde 01/01/2012 Hasta 31/12/2012

Año: 2012
Órgano: 62 Ministerio del Poder Popular para Vivienda y Hábitat
Proyecto/Acción: 0003 Previsión y Protección Social
Acción Específica: 001 Asignación y control de los recursos para gastos de los pensionados y jubilados
Fuente de Financiamiento: 1 Ingresos Ordinarios

OBJETO DEL GASTO	LEY	MODIFICACIONES (+/-)	GASTO ACORDADO	REESTABLECIMIENTO POR DEVOLUCIONES	APARTADO (POR MODIFICACIONES Y/O DISTRIBUCION)	ACUMULADO PRECOMPROMISO	ACUMULADO COMPROMISOS	ACUMULADO CAUSADO	ACUMULADO PAGOS	ACUMULADO ANTICIPO	DISPONIBLE
407	134.782.544,00	15.573.954,00	150.356.496,00	0,00	0,00	0,00	122.560.479,87	121.614.827,28	121.614.827,28	0,00	27.796.018,13
Total Fuente:	134.782.544,00	15.573.954,00	150.356.496,00	0,00	0,00	0,00	122.560.479,87	121.614.827,28	121.614.827,28	0,00	27.796.018,13



REPÚBLICA BOLIVARIANA DE VENEZUELA
MINISTERIO DEL PODER POPULAR DE PLANIFICACIÓN Y FINANZAS
OFICINA NACIONAL DE CONTABILIDAD PÚBLICA



PAGINA : 9 de 38
FECHA : 04/07/2013
HORA : 10 : 45 AM

Ejecución por Organismo, Proyecto o Acción Centralizada, Acción Específica y Fuente a Nivel de Partidas

Desde 01/01/2012 Hasta 31/12/2012

Año: 2012

Órgano: 62 Ministerio del Poder Popular para Vivienda y Hábitat

Proyecto/Acción: 0003 Previsión y Protección Social

Acción Específica: 001 Asignación y control de los recursos para gastos de los pensionados y jubilados

Fuente de Financiamiento: 7 Otros

OBJETO DEL GASTO	LEY	MODIFICACIONES (+/-)	GASTO ACORDADO	REESTABLECIMIENTO POR DEVOLUCIONES	APARTADO (POR MODIFICACIONES Y/O DISTRIBUCION)	ACUMULADO PRECOMPROMISO	ACUMULADO COMPROMISOS	ACUMULADO CAUSADO	ACUMULADO PAGOS	ACUMULADO ANTICIPO	DISPONIBLE
407	0,00	60.785.125,55	60.785.125,55	0,00	0,00	0,00	39.532.506,91	34.167.232,79	33.507.232,79	0,00	21.252.618,64
Total Fuente:	0,00	60.785.125,55	60.785.125,55	0,00	0,00	0,00	39.532.506,91	34.167.232,79	33.507.232,79	0,00	21.252.618,64



PAGINA : 10 de 38
FECHA : 04/07/2013
HORA : 10 : 45 AM

Ejecución por Organismo, Proyecto o Acción Centralizada, Acción Específica y Fuente a Nivel de Partidas

Año: 2012 Desde 01/01/2012 Hasta 31/12/2012
Órgano: 62 Ministerio del Poder Popular para Vivienda y Hábitat
Proyecto/Acción: 0007 Protección y atención integral a las familias y personas en los refugios en caso de emergencias o desastres
Acción Específica: 001 Asignación y control de los recursos para la atención de las familias y personas en los refugios
Fuente de Financiamiento: 1 Ingresos Ordinarios

OBJETO DEL GASTO	LEY	(+/-) MODIFICACIONES	GASTO ACORDADO	REESTABLECIMIENTO POR DEVOLUCIONES	APARTADO (POR MODIFICACIONES Y/O DISTRIBUCION)	ACUMULADO PRECOMPROMISO	ACUMULADO COMPROMISOS	ACUMULADO CAUSADO	ACUMULADO PAGOS	ACUMULADO ANTICIPO	DISPONIBLE
402	3.884.657,00	0,00	3.884.657,00	0,00	0,00	0,00	49.761,31	49.761,31	49.761,31	0,00	3.834.895,69
403	9.793.989,00	0,00	9.793.989,00	0,00	0,00	0,00	627.154,53	627.154,53	627.154,53	0,00	9.166.834,47
Total Fuente:	13.678.646,00	0,00	13.678.646,00	0,00	0,00	0,00	676.915,84	676.915,84	676.915,84	0,00	13.001.730,16





PAGINA : 11 de 38
FECHA : 04/01/2013
HORA : 10:45 AM

Ejecución por Organismo, Proyecto o Acción Centralizada, Acción Específica y Fuente a Nivel de Partidas

Desde 01/01/2012 Hasta 31/12/2012

Año: 2012

Órgano: 62 Ministerio del Poder Popular para Vivienda y Habitat

Proyecto/acción: 0020 Creación de un Tabulador de Costos de la Construcción del Sistema Nacional de Vivienda y Habitat a partir de la Ejecución del Plan de Emergencia para Caracas 2011-2012

Acción Específica: 001 Recepción de Presupuestos de las Gerencias Técnicas del Plan de Emergencia para Caracas 2011-2012

Fuente de Financiamiento: 1 Ingresos Ordinarios

OBJETO DEL GASTO	LEY	MODIFICACIONES (+/-)	GASTO ACORDADO	REESTABLECIMIENTO POR DEVOLUCIONES	APARTADO (POR MODIFICACIONES Y/O DISTRIBUCION)	ACUMULADO PRECOMPROMISO	ACUMULADO COMPROMISOS	ACUMULADO CAUSADO	ACUMULADO PAGOS	ACUMULADO ANTICIPO	DISPONIBLE
403	312.251,00	-312.251,00	0,00	0,00	0,00	0,00	0,00	0,00	0,00	0,00	0,00
Total Fuente:	312.251,00	-312.251,00	0,00	0,00	0,00	0,00	0,00	0,00	0,00	0,00	0,00





PAGINA : 12 de 36
FECHA : 04/01/2013
HORA : 10:45 AM

Ejecución por Organismo, Proyecto o Acción Centralizada, Acción Específica y Fuente a Nivel de Partidas
Desde 01/01/2012 Hasta 31/12/2012

Año: 2012

Órgano: 62 Ministerio del Poder Popular para Vivienda y Hábitat

Proyecto/Acción: 0020 Creación de un Tabulador de Costos de la Construcción del Sistema Nacional de Vivienda y Hábitat a partir de la Ejecución del Plan de Emergencia para Caracas 2011-2012

Acción Específica: 002 Visitas técnicas a las obras enmarcadas en el Plan de Emergencia para Caracas 2011-2012

Fuente de Financiamiento: 1 Ingresos Ordinarios

OBJETO DEL GASTO	LEY	(+/-) MODIFICACIONES	GASTO ACORDADO	REESTABLECIMIENTO POR REVOLUCIONES	APARTADO (POR MODIFICACIONES Y/O DISTRIBUCION)	ACUMULADO PRECOMPROMISO	ACUMULADO COMPROMISOS	ACUMULADO CAUSADO	ACUMULADO PAGOS	ACUMULADO ANTICIPO	DISPONIBLE
402	78.063.00	45.000.00	123.063.00	0.00	0.00	0.00	27.576.40	27.576.40	27.576.40	0.00	95.486.60
403	478.378.00	-465.316.91	9.061.09	0.00	0.00	0.00	4.061.09	4.061.09	4.061.09	0.00	5.000.00
404	68.062.00	-61.796.00	6.266.00	0.00	0.00	0.00	6.266.00	6.266.00	6.266.00	0.00	0.00
Total Fuente:	62-503.00	-486.112.91	138.390.09	0.00	0.00	0.00	37.903.49	37.903.49	37.903.49	0.00	100.486.60



PAGINA : 13 de 38
FECHA : 04/01/2013
HORA : 10:45 AM

Ejecución por Organismo, Proyecto o Acción Centralizada, Acción Específica y Fuente a Nivel de Partidas
Desde 01/01/2012 Hasta 31/12/2012

Año: 2012

Organo: 62 Ministerio del Poder Popular para Vivienda y Hábitat

Proyecto/Acción: 0020 Creación de un Tabulador de Costos de la Construcción del Sistema Nacional de Vivienda y Hábitat a partir de la Ejecución del Plan de Emergencia para Caracas 2011-2012

Acción Específica: 003 Procesamiento de datos recaudados en las visitas técnicas

Fuente de Financiamiento: 1 Ingresos Ordinarios

OBJETO DEL GASTO	LEY	MODIFICACIONES (+/-)	GASTO ACORDADO	REESTABLECIMIENTO POR EVOLUCIONES	APARTADO POR MODIFICACIONES Y/O DISTRIBUCION	ACUMULADO PRECOMPROMISO	ACUMULADO COMPROMISOS	ACUMULADO CAUSADO	ACUMULADO PAGOS	ACUMULADO ANTICIPO	DISPONIBLE
402	78.062.00	0.00	78.062.00	0.00	0.00	0.00	0.00	0.00	0.00	0.00	78.062.00
403	458.378.00	-458.378.00	0.00	0.00	0.00	0.00	0.00	0.00	0.00	0.00	0.00
404	88.063.00	-88.063.00	0.00	0.00	0.00	0.00	0.00	0.00	0.00	0.00	0.00
Total Fuente:	622.503.00	-546.441.00	78.062.00	0.00	0.00	0.00	0.00	0.00	0.00	0.00	78.062.00



PAGINA : 14 de 38
FECHA : 04/01/2013
HORA : 10 : 45 AM

Ejecución por Organismo, Proyecto o Acción Centralizada, Acción Específica y Fuente a Nivel de Partidas
Desde 01/01/2012 Hasta 31/12/2012

Año: 2012
Órgano: 62 Ministerio del Poder Popular para Vivienda y Hábitat
Proyecto/Acción: 0021 Diseño e implementación de los Proyectos de los Nuevos Desarrollos Urbanos Habitacionales enfocados al Concepto Socialista y la Ciudad Compacta
Acción Específica: 001 Definir lineamientos y metodología para la concepción de una ciudad socialista y compacta
Fuente de Financiamiento: 1 Ingresos Ordinarios

OBJETO DEL GASTO	LEY	(+/-) MODIFICACIONES	GASTO ACORDADO	REESTABLECIMIENTO POR DEVOLUCIONES	APARTADO POR MODIFICACIONES Y/O DISTRIBUCION	ACUMULADO PRECOMPROMISO	ACUMULADO COMPROMISOS	ACUMULADO CAUSADO	ACUMULADO PAGOS	ACUMULADO ANTICIPO	DISPONIBLE
402	60.128.00	0.00	60.128.00	0.00	0.00	0.00	23.726.00	23.726.00	23.726.00	0.00	35.402.00
403	661.402.00	-534.618.80	26.783.20	0.00	0.00	0.00	1.783.20	1.783.20	1.783.20	0.00	25.000.00
404	106.893.00	-106.893.00	0.00	0.00	0.00	0.00	0.00	0.00	0.00	0.00	0.00
Total Fuente:	828.423.00	-741.511.80	86.911.20	0.00	0.00	0.00	25.509.20	25.509.20	25.509.20	0.00	61.402.00



PAGINA : 15 de 38
FECHA : 04/01/2013
HORA : 10 : 45 AM

Ejecución por Organismo, Proyecto o Acción Centralizada, Acción Específica y Fuente a Nivel de Partidas
Desde 01/01/2012 Hasta 31/12/2012

Año: 2012
Organo: 62 Ministerio del Poder Popular para Vivienda y Hábitat
Proyecto/Acción: 0021 Diseño e Implementación de los Proyectos de los Nuevos Desarrollos Urbanos Habitacionales enfocados al Concepto Socialista y la Ciudad Compacta
Acción Específica: 002 Elaboración de un manual de los criterios para el diseño de los nuevos desarrollos enfocados en el concepto de la ciudad socialista y la ciudad compacta.
Fuente de Financiamiento: 1 Ingresos Ordinarios

OBJETO DEL GASTO	LEY	MODIFICACIONES (+/-)	GASTO ACORDADO	REESTABLECIMIENTO POR DEVOLUCIONES	APARTADO POR MODIFICACIONES Y/O DISTRIBUCION	ACUMULADO PRECOMPROMISO	ACUMULADO COMPROMISOS	ACUMULADO CAUSADO	ACUMULADO PAGOS	ACUMULADO ANTICIPO	DISPONIBLE
402	150.319,00	-132.843,05	17.475,95	0,00	0,00	0,00	17.475,95	17.475,95	17.475,95	0,00	0,00
403	1.212.571,00	-1.165.215,41	27.355,59	0,00	0,00	0,00	2.355,59	2.355,59	2.355,59	0,00	25.000,00
404	267.233,00	38.419,00	305.652,00	0,00	0,00	0,00	5.652,00	5.652,00	5.652,00	0,00	300.000,00
Total Fuente:	1.630.123,00	-1.279.639,46	350.483,54	0,00	0,00	0,00	25.483,54	25.483,54	25.483,54	0,00	325.000,00





PAGINA : 16 de 38
FECHA : 04/01/2013
HORA : 10 : 45 AM

Ejecución por Organismo, Proyecto o Acción Centralizada, Acción Específica y Fuente a Nivel de Partidas
Desde 01/01/2012 Hasta 31/12/2012

Año: 2012
Órgano: 62 Ministerio del Poder Popular para Vivienda y Hábitat
Proyecto/Acción: 0021 Diseño e implementación de los Proyectos de los Nuevos Desarrollos Urbanos Habitacionales enfocados al Concepto Socialista y la Ciudad Compacta
Acción Específica: 003 Elaboración de las implantaciones de los nuevos desarrollos urbanos habitacionales, cuyo diseño se enfoca en el objetivo del proyecto.
Fuente de Financiamiento: 1 Ingresos Ordinarios

OBJETO DEL GASTO	LEY	(+/-) MODIFICACIONES	GASTO ACORDADO	REESTABLECIMIENTO POR DEVOLUCIONES	APARTADO POR MODIFICACIONES Y/O DISTRIBUCION	ACUMULADO PRECOMPROMISO	ACUMULADO COMPROMISOS	ACUMULADO CAUSADO	ACUMULADO PAGOS	ACUMULADO ANTICIPO	DISPONIBLE
402	96.191.00	-96.191.00	0.00	0.00	0.00	0.00	0.00	0.00	0.00	0.00	0.00
403	631.339.00	-631.339.00	0.00	0.00	0.00	0.00	0.00	0.00	0.00	0.00	0.00
404	160.340.00	-160.340.00	0.00	0.00	0.00	0.00	0.00	0.00	0.00	0.00	0.00
Total Fuente:	881.870.00	-881.870.00	0.00	0.00	0.00	0.00	0.00	0.00	0.00	0.00	0.00





PAGINA : 17 de 38
FECHA : 04/01/2013
HORA : 10:45 AM

Ejecución por Organismo, Proyecto o Acción Centralizada, Acción Específica y Fuente a Nivel de Partidas
Desde 01/01/2012 Hasta 31/12/2012

Año: 2012
Órgano: 62
Proyecto/Acción: 0022
Acción Específica: 001
Fuente de Financiamiento: 1

Ministerio del Poder Popular para Vivienda y Hábitat
Proyecto para el diseño y la implantación de un Laboratorio que permita realizar estudios sobre el uso de nuevo materiales y sistemas constructivos aplicables a la vivienda en
Diseño arquitectónico, estructural e instalaciones de laboratorio
Ingresos Ordinarios

OBJETO DEL GASTO	LEY	(+/-) MODIFICACIONES	GASTO ACORDADO	REESTABLECIMIENTO POR DEVOLUCIONES	APARTADO (POR MODIFICACIONES Y/O DISTRIBUCION)	ACUMULADO PRECOMPROMISO	ACUMULADO COMPROMISOS	ACUMULADO CAUSADO	ACUMULADO PAGOS	ACUMULADO ANTICIPO	DISPONIBLE
402	10.220,00	-10.220,00	0,00	0,00	0,00	0,00	0,00	0,00	0,00	0,00	0,00
403	47.760,00	-47.760,00	0,00	0,00	0,00	0,00	0,00	0,00	0,00	0,00	0,00
Total Fuente:	58.000,00	-58.000,00	0,00	0,00	0,00	0,00	0,00	0,00	0,00	0,00	0,00





PAGINA : 18 de 38
FECHA : 04/01/2013
HORA : 10:45 AM

Ejecución por Organismo, Proyecto o Acción Centralizada, Acción Específica y Fuente a Nivel de Partidas

Año: 2012

Desde 01/01/2012 Hasta 31/12/2012

Órgano: 62 Ministerio del Poder Popular para Vivienda y Hábitat

Proyecto/Acción: 0022 Proyecto para el diseño y la implantación de un Laboratorio que permita realizar estudios sobre el uso de nuevo materiales y sistemas constructivos aplicables a la vivienda en:

Acción Específica: 002 Implantación de laboratorio

Fuente de Financiamiento: 1 Ingresos Ordinarios

OBJETO DEL GASTO	LEY	MODIFICACIONES (+/-)	GASTO ACORDADO	REESTABLECIMIENTO POR DEVOLUCIONES	APARTADO (POR MODIFICACIONES Y/O DISTRIBUCION)	ACUMULADO PRECOMPROMISO	ACUMULADO COMPROMISOS	ACUMULADO CAUSADO	ACUMULADO PAGOS	ACUMULADO ANTICIPO	DISPONIBLE
403	2.115.753,00	-2.115.753,00	0,00	0,00	0,00	0,00	0,00	0,00	0,00	0,00	0,00
404	15.515.526,00	-15.515.526,00	0,00	0,00	0,00	0,00	0,00	0,00	0,00	0,00	0,00
Total Fuente:	17.631.279,00	-17.631.279,00	0,00	0,00	0,00	0,00	0,00	0,00	0,00	0,00	0,00





PAGNA : 19 de 38
FECHA : 04/01/2013
HORA : 10 - 45 AM

Ejecución por Organismo, Proyecto o Acción Centralizada, Acción Específica y Fuente a Nivel de Partidas

Año: 2012 Desde 01/01/2012 Hasta 31/12/2012
Órgano: 62 Ministerio del Poder Popular para Vivienda y Hábitat
Proyecto/Acción: 0022 Proyecto para el diseño y la implantación de un Laboratorio que permita realizar estudios sobre e uso de nuevo materiales y sistemas constructivos aplicables a la vivienda en
Acción Específica: 003 Capacitación del personal a laborar en el laboratorio
Fuente de Financiamiento: 1 Ingresos Ordinarios

OBJETO DEL GASTO	LEY	(+/-) MODIFICACIONES	GASTO ACORDADO	REESTABLECIMIENTO POR REVOLOCIONES	APARTADO (POR MODIFICACIONES Y/O DISTRIBUCION)	ACUMULADO PRECOMPROMISO	ACUMULADO COMPROMISOS	ACUMULADO CAUSADO	ACUMULADO PAGOS	ACUMULADO ANTICIPO	DISPONIBLE
403	59.000,00	-59.000,00	0,00	0,00	0,00	0,00	0,00	0,00	0,00	0,00	0,00
Total Fuente:	59.000,00	-59.000,00	0,00	0,00	0,00	0,00	0,00	0,00	0,00	0,00	0,00



PAGINA : 20 de 38
FECHA : 04/01/2013
HORA : 10:45 AM

Ejecución por Organismo, Proyecto o Acción Centralizada, Acción Específica y Fuente a Nivel de Partidas

Año: 2012 Desde: 01/01/2012 Hasta: 31/12/2012
Órgano: 62 Ministerio del Poder Popular para Vivienda y Hábitat
Proyecto/acción: 0023 Planes de Desarrollo Urbano de las ciudades intermedias y centros poblados del Eje Norte-Llanero.
Acción Específica: 001 Establecer la delimitación inicial del sector y definición de primeras midas
Fuente de Financiamiento: 1 Ingresos Ordinarios

OBJETO DEL GASTO	LEY	MODIFICACIONES (4)	GASTO ACORDADO	REESTABLECIMIENTO POR REVOLUCIONES	APARTADO (POR MODIFICACIONES Y/O DISTRIBUCION)	ACUMULADO PRECOMPROMISO	ACUMULADO COMPROMISOS	ACUMULADO CAUSADO	ACUMULADO PAGOS	ACUMULADO ANTICIPO	DISPONIBLE
402	29.223,00	-29.223,00	0,00	0,00	0,00	0,00	0,00	0,00	0,00	0,00	0,00
403	1.242.373,00	-1.242.373,00	0,00	0,00	0,00	0,00	0,00	0,00	0,00	0,00	0,00
404	452.571,00	-452.571,00	0,00	0,00	0,00	0,00	0,00	0,00	0,00	0,00	0,00
Total Fuente:	1.724.167,00	-1.724.167,00	0,00	0,00	0,00	0,00	0,00	0,00	0,00	0,00	0,00





PAGINA : 21 de 38
FECHA : 04/07/2013
HORA : 10:45 AM

Ejecución por Organismo, Proyecto o Acción Centralizada, Acción Específica y Fuente a Nivel de Partidas
Desde 01/01/2012 Hasta 31/12/2012

Año: 2012
Órgano: 62 Ministerio del Poder Popular para Vivienda y Hábitat
Proyecto/Acción: 0023 Planes de Desarrollo Urbano de las ciudades intermedias y centros poblados del Eje Norte-Llanero.
Acción Específica: 002 Elaborar el documento diagnóstico del sector
Fuente de Financiamiento: 1 Ingresos Ordinarios

OBJETO DEL GASTO	LEY	MODIFICACIONES (+/-)	GASTO ACORDADO	REESTABLECIMIENTO POR DEVOLUCIONES	APARTADO POR MODIFICACIONES Y/O DISTRIBUCION	ACUMULADO PRECOMPROMISO	ACUMULADO COMPROMISOS	ACUMULADO CAUSADO	ACUMULADO PAGOS	ACUMULADO ANTICIPO	DISPONIBLE
402	672.133,00	-672.133,00	0,00	0,00	0,00	0,00	0,00	0,00	0,00	0,00	0,00
403	2.710.083,00	-2.710.083,00	0,00	0,00	0,00	0,00	0,00	0,00	0,00	0,00	0,00
404	387.570,00	-387.570,00	0,00	0,00	0,00	0,00	0,00	0,00	0,00	0,00	0,00
Total Fuente:	3.769.786,00	-3.769.786,00	0,00	0,00	0,00	0,00	0,00	0,00	0,00	0,00	0,00



PAGINA : 22 de 38
FECHA : 04/01/2013
HORA : 10:45 AM

Ejecución por Organismo, Proyecto o Acción Centralizada, Acción Específica y Fuente a Nivel de Partidas

Desde 01/01/2012 Hasta 31/12/2012

Año: 2012
Órgano: 62 Ministerio del Poder Popular para Vivienda y Hábitat
Proyecto/Acción: 0023 Planes de Desarrollo Urbano de las ciudades intermedias y centros poblados del Eje Norte-Llanero.
Acción Específica: 003 Elaborar Planes finales.
Fuente de Financiamiento: 1 Ingresos Ordinarios

OBJETO DEL GASTO	LEY	(4/2) MODIFICACIONES	GASTO ACORDADO	RESTABLECIMIENTO POR DEVOLUCIONES	APARTADO (POR MODIFICACIONES Y/O DISTRIBUCION)	ACUMULADO PRECOMPROMISO	ACUMULADO COMPROMISOS	ACUMULADO CAUSADO	ACUMULADO PAGOS	ACUMULADO ANTICIPO	DISPONIBLE
403	1.519.604,00	-1.519.604,00	0,00	0,00	0,00	0,00	0,00	0,00	0,00	0,00	0,00
Total Fuente:	1.519.604,00	-1.519.604,00	0,00	0,00	0,00	0,00	0,00	0,00	0,00	0,00	0,00





PAGINA : 23 de 38
FECHA : 04/01/2013
HORA : 10:45 AM

Ejecución por Organismo, Proyecto o Acción Centralizada, Acción Específica y Fuente a Nivel de Partidas

Desde 01/01/2012 Hasta 31/12/2012

Año: 2012

Órgano: 62 Ministerio del Poder Popular para Vivienda y Hábitat

Proyecto/Acción: 0024 Plan de Seguridad Industrial, Higiene y Ergonomía, Segunda Etapa

Acción Específica: 001 Reparación y mantenimiento de equipos

Fuente de Financiamiento: 1 Ingresos Ordinarios

OBJETO DEL GASTO	LEY	(*)/ MODIFICACIONES	GASTO ACORDADO	RESTABLECIMIENTO POR DEVOLUCIONES	APARTADO (POR MODIFICACIONES Y/O DISTRIBUCION)	ACUMULADO PRECOMPROMISO	ACUMULADO COMPROMISOS	ACUMULADO CAUSADO	ACUMULADO PAGOS	ACUMULADO ANTICIPO	DISPONIBLE
403	986.400.00	0.00	986.400.00	0.00	0.00	0.00	0.00	0.00	0.00	0.00	986.400.00
Total Fuente:	986.400.00	0.00	986.400.00	0.00	0.00	0.00	0.00	0.00	0.00	0.00	986.400.00




PAGINA : 24 de 38
FECHA : 04/01/2013
HORA : 10 : 45 AM

Ejecución por Organismo, Proyecto o Acción Centralizada, Acción Específica y Fuente a Nivel de Partidas
Desde 01/01/2012 Hasta 31/12/2012

Año: 2012
Órgano: 62 Ministerio del Poder Popular para Vivienda y Hábitat
Proyecto/Acción: 0024 Plan de Seguridad Industrial, Higiene y Ergonomía, Segunda Etapa
Acción Específica: 002 Capacitación y adiestramiento
Fuente de Financiamiento: 1 Ingresos Ordinarios

OBJETO DEL GASTO	LEY	MODIFICACIONES (+/-)	GASTO ACORDADO	RESTABLECIMIENTO POR DEVOLUCIONES	APARTADO POR MODIFICACIONES Y/O DISTRIBUCION	ACUMULADO PRECOMPROMISO	ACUMULADO COMPROMISOS	ACUMULADO CAUSADO	ACUMULADO PAGOS	ACUMULADO ANTICIPO	DISPONIBLE
403	121.644.00	0.00	121.644.00	0.00	0.00	0.00	0.00	0.00	0.00	0.00	121.644.00
Total Fuente:	121.644.00	0.00	121.644.00	0.00	0.00	0.00	0.00	0.00	0.00	0.00	121.644.00





PAGINA : 25 de 38
FECHA : 04/01/2013
HORA : 10:45 AM

Ejecución por Organismo, Proyecto o Acción Centralizada, Acción Específica y Fuente a Nivel de Partidas
Desde 01/01/2012 Hasta 31/12/2012

Año: 2012

Organo: 62 Ministerio del Poder Popular para Vivienda y Hábitat
Proyecto/Acción: 0026 Creación del Instituto Nacional de Tierras Urbanas
Acción Específica: 001 Elaborar plan nacional de regularización
Fuente de Financiamiento: 1 Ingresos Ordinarios

OBJETO DEL GASTO	LEY	(+/-) MODIFICACIONES	GASTO ACORDADO	REESTABLECIMIENTO POR DEVOLUCIONES	APARTADO (POR MODIFICACIONES Y/O DISTRIBUCION)	ACUMULADO PRECOMPRONISO	ACUMULADO COMPROMISOS	ACUMULADO CAUSADO	ACUMULADO PAGOS	ACUMULADO ANTICIPO	DISPONIBLE
401	20.378.842,00	-20.378.842,00	0,00	0,00	0,00	0,00	0,00	0,00	0,00	0,00	0,00
402	1.767.541,00	-1.767.541,00	0,00	0,00	0,00	0,00	0,00	0,00	0,00	0,00	0,00
403	3.545.238,00	-3.545.238,00	0,00	0,00	0,00	0,00	0,00	0,00	0,00	0,00	0,00
404	905.060,00	-905.060,00	0,00	0,00	0,00	0,00	0,00	0,00	0,00	0,00	0,00
Total Fuente:	26.596.681,00	-26.596.681,00	0,00	0,00	0,00	0,00	0,00	0,00	0,00	0,00	0,00



Ejecución por Organismo, Proyecto o Acción Centralizada, Acción Específica y Fuente a Nivel de Partidas

Año: 2012 Desde 01/01/2012 Hasta 31/12/2012

Órgano: 62 Ministerio del Poder Popular para Vivienda y Hábitat
Proyecto/Acción 0026 Creación del Instituto Nacional de Tierras Urbanas
Acción Específica : 002 Actualizar comités de tierras
Fuente de Financiamiento : 1 Ingresos Ordinarios

OBJETO DEL GASTO	LEY	(H) MODIFICACIONES	GASTO ACORDADO	REESTABLECIMIENTO POR RESOLUCIONES	APARTADO (POR MODIFICACIONES Y/O DISTRIBUCION)	ACUMULADO PRECOMPROMISO	ACUMULADO COMPROMISOS	ACUMULADO CAUSADO	ACUMULADO PAGOS	ACUMULADO ANTICIPO	DISPONIBLE
402	1.000.000,00	-1.000.000,00	0,00	0,00	0,00	0,00	0,00	0,00	0,00	0,00	0,00
403	1.000.000,00	-1.000.000,00	0,00	0,00	0,00	0,00	0,00	0,00	0,00	0,00	0,00
Total Fuente:	2.000.000,00	-2.000.000,00	0,00	0,00	0,00	0,00	0,00	0,00	0,00	0,00	0,00



Ejecución por Organismo, Proyecto o Acción Centralizada, Acción Específica y Fuente a Nivel de Partidas

Desde 01/01/2012 Hasta 31/12/2012

Año: 2012

Órgano: 62 Ministerio del Poder Popular para Vivienda y Hábitat

Proyecto/Acción: 0026 Creación del Instituto Nacional de Tierras Urbanas

Acción Específica: 003 Constituir Comité de Tierras

Fuente de Financiamiento: 1 Ingresos Ordinarios

OBJETO DEL GASTO	LEY	(+/-) MODIFICACIONES	GASTO ACORDADO	REESTABLECIMIENTO POR DEVOLUCIONES	APARTADO (POR MODIFICACIONES Y/O DISTRIBUCION)	ACUMULADO PRECOMPROMISO	ACUMULADO COMPROMISOS	ACUMULADO CAUSADO	ACUMULADO PAGOS	ACUMULADO ANTICIPO	DISPONIBLE
402	273.453,00	-273.453,00	0,00	0,00	0,00	0,00	0,00	0,00	0,00	0,00	0,00
403	104.564,00	-104.564,00	0,00	0,00	0,00	0,00	0,00	0,00	0,00	0,00	0,00
404	206.050,00	-206.050,00	0,00	0,00	0,00	0,00	0,00	0,00	0,00	0,00	0,00
Total Fuente:	584.067,00	-584.067,00	0,00	0,00	0,00	0,00	0,00	0,00	0,00	0,00	0,00





PAGINA : 28 de 38
FECHA : 04/01/2013
HORA : 10:45 AM

Ejecución por Organismo, Proyecto o Acción Centralizada, Acción Específica y Fuente a Nivel de Partidas

Año: 2012 Desde 01/01/2012 Hasta 31/12/2012
Organo: 62 Ministerio del Poder Popular para Vivienda y Hábitat
Proyecto/Acción: 0026 Creación del Instituto Nacional de Tierras Urbanas
Acción Específica: 004 Realizar certificación del Catastro Popular
Fuente de Financiamiento: 1 Ingresos Ordinarios

OBJETO DEL GASTO	LEY	(M1) MODIFICACIONES	GASTO ACORDADO	REESTABLECIMIENTO POR DEVOLUCIONES	APARTADO (POR MODIFICACIONES Y/O DISTRIBUCION)	ACUMULADO PRECOMPROMISO	ACUMULADO COMPROMISOS	ACUMULADO CAUSADO	ACUMULADO PAGOS	ACUMULADO ANTICIPO	DISPONIBLE
402	1.283.697,00	-1.283.697,00	0,00	0,00	0,00	0,00	0,00	0,00	0,00	0,00	0,00
403	1.320.714,00	-1.320.714,00	0,00	0,00	0,00	0,00	0,00	0,00	0,00	0,00	0,00
404	1.903.720,00	-1.903.720,00	0,00	0,00	0,00	0,00	0,00	0,00	0,00	0,00	0,00
Total Fuente:	4.508.131,00	-4.508.131,00	0,00	0,00	0,00	0,00	0,00	0,00	0,00	0,00	0,00



PAGINA : 28 de 38
FECHA : 04/01/2013
HORA : 10:45 AM

Ejecución por Organismo, Proyecto o Acción Centralizada, Acción Específica y Fuente a Nivel de Partidas
Desde 01/01/2012 Hasta 31/12/2012

Año: 2012
Órgano: 62 Ministerio del Poder Popular para Vivienda y Hábitat
Proyecto/Acción: 0026 Creación del Instituto Nacional de Tierras Urbanas
Acción Específica: 005 Otorgar Títulos de Propiedad
Fuente de Financiamiento: 1 Ingresos Ordinarios

OBJETO DEL GASTO	LEY	MODIFICACIONES (+/-)	GASTO ACORDADO	REESTABLECIMIENTO POR DEVOLUCIONES	APARTADO (POR MODIFICACIONES Y/O DISTRIBUCION)	ACUMULADO PRECOMPROMISO	ACUMULADO COMPROMISOS	ACUMULADO CAUSADO	ACUMULADO PAGOS	ACUMULADO ANTICIPO	DISPONIBLE
402	876.336,00	-876.336,00	0,00	0,00	0,00	0,00	0,00	0,00	0,00	0,00	0,00
403	5.671.360,00	-5.671.360,00	0,00	0,00	0,00	0,00	0,00	0,00	0,00	0,00	0,00
404	164.840,00	-164.840,00	0,00	0,00	0,00	0,00	0,00	0,00	0,00	0,00	0,00
Total Fuente:	6.712.536,00	-6.712.536,00	0,00	0,00	0,00	0,00	0,00	0,00	0,00	0,00	0,00



PAGINA : 30 de 38
FECHA : 04/01/2013
HORA : 10 : 45 AM

Ejecución por Organismo, Proyecto o Acción Centralizada, Acción Específica y Fuente a Nivel de Partidas
Desde 01/01/2012 Hasta 31/12/2012

Año: 2012
Órgano: 62 Ministerio del Poder Popular para Vivienda y Hábitat
Proyecto/Acción: 0026 Creación del Instituto Nacional de Tierras Urbanas
Acción Específica: 006 Realizar Levantamientos Topográficos
Fuente de Financiamiento: 1 Ingresos Ordinarios

OBJETO DEL GASTO	LEY	MODIFICACIONES (+/-)	GASTO ACORDADO	REESTABLECIMIENTO POR DEVOLUCIONES	APARTADO (POR MODIFICACIONES Y/O DISTRIBUCION)	ACUMULADO PRECOMPROMISO	ACUMULADO COMPROMISOS	ACUMULADO CAUSADO	ACUMULADO PAGOS	ACUMULADO ANTICIPO	DISPONIBLE
401	15.284.130,00	-15.284.130,00	0,00	0,00	0,00	0,00	0,00	0,00	0,00	0,00	0,00
403	-161.285,00	-161.285,00	0,00	0,00	0,00	0,00	0,00	0,00	0,00	0,00	0,00
404	848.817,00	-848.817,00	0,00	0,00	0,00	0,00	0,00	0,00	0,00	0,00	0,00
Total Fuente:	16.294.212,00	-16.294.212,00	0,00	0,00	0,00	0,00	0,00	0,00	0,00	0,00	0,00



Ejecución por Organismo, Proyecto o Acción Centralizada, Acción Específica y Fuente a Nivel de Partidas
Desde 01/01/2012 Hasta 31/12/2012

Año: 2012
Órgano: 62 Ministerio del Poder Popular para Vivienda y Hábitat
Proyecto/Acción: 0026 Creación del Instituto Nacional de Tierras Urbanas
Acción Específica: 007 Realizar Estudios de Suelo
Fuente de Financiamiento: 1 Ingresos Ordinarios

OBJETO DEL GASTO	LEY	MODIFICACIONES (+/-)	GASTO ACORDADO	REESTABLECIMIENTO POR DEVOLUCIONES	APARTADO (POR MODIFICACIONES Y/O DISTRIBUCION)	ACUMULADO PRECOMPROMISO	ACUMULADO COMPROMISOS	ACUMULADO CAUSADO	ACUMULADO PAGOS	ACUMULADO ANTICIPO	DISPONIBLE
401	15.284.130,00	-15.284.130,00	0,00	0,00	0,00	0,00	0,00	0,00	0,00	0,00	0,00
403	167.265,00	-167.265,00	0,00	0,00	0,00	0,00	0,00	0,00	0,00	0,00	0,00
404	848.818,00	-848.818,00	0,00	0,00	0,00	0,00	0,00	0,00	0,00	0,00	0,00
Total Fuente:	16.294.213,00	-16.294.213,00	0,00	0,00	0,00	0,00	0,00	0,00	0,00	0,00	0,00





PAGINA : 32 de 38
FECHA : 04/01/2013
HORA : 10:45 AM

Ejecución por Organismo, Proyecto o Acción Centralizada, Acción Específica y Fuente a Nivel de Partidas

Año: 2012 Desde 01/01/2012 Hasta 31/12/2012
Órgano: 62 Ministerio del Poder Popular para Vivienda y Hábitat
Proyecto/Acción: 0027 Sistema de Indicadores Estadísticos del Sector Vivienda y Hábitat
Acción Específica: 001 Crear la Unidad de Indicadores Estadísticos y Sistema de Información Geográfica de Vivienda y Hábitat
Fuente de Financiamiento: 1 Ingresos Ordinarios

OBJETO DEL GASTO	LEY	(41) MODIFICACIONES	GASTO ACORDADO	REESTABLECIMIENTO POR RESOLUCIONES	APARTADO (POR MODIFICACIONES Y/O DISTRIBUCION)	ACUMULADO PRECOMPROMISO	ACUMULADO COMPROMISOS	ACUMULADO CAUSADO	ACUMULADO PAGOS	ACUMULADO ANTICIPO	DISPONIBLE
402	2.990,00	-1.440,00	1.550,00	0,00	0,00	0,00	1.550,00	1.550,00	1.550,00	0,00	0,00
403	98.209,00	-98.031,46	177,54	0,00	0,00	0,00	177,54	177,54	177,54	0,00	0,00
404	24.354,00	2.906,00	27.270,00	0,00	0,00	0,00	27.270,00	27.270,00	27.270,00	0,00	0,00
Total Fuente:	125.563,00	-96.565,46	28.997,54	0,00	0,00	0,00	28.997,54	28.997,54	28.997,54	0,00	0,00





PAGINA : 33 de 38
FECHA : 04/01/2013
HORA : 10:45 AM

Ejecución por Organismo, Proyecto o Acción Centralizada, Acción Específica y Fuente a Nivel de Partidas
Desde 01/01/2012 Hasta 31/12/2012

Año: 2012
Órgano: 62 Ministerio del Poder Popular para Vivienda y Hábitat
Proyecto/Acción: 0027 Sistema de Indicadores Estadísticos del Sector Vivienda y Hábitat
Acción Específica: 002 Diseñar el Sistema Nacional de Indicadores Estadísticos del sector Vivienda y Hábitat Integral
Fuente de Financiamiento: 1 Ingresos Ordinarios

OBJETO DEL GASTO	LEY	MODIFICACIONES (+/-)	GASTO ACORDADO	REESTABLECIMIENTO POR DEVOLUCIONES	APARTADO (POR MODIFICACIONES Y/O DISTRIBUCION)	ACUMULADO PRECOMPROMISO	ACUMULADO COMPROMISOS	ACUMULADO CAUSADO	ACUMULADO PAGOS	ACUMULADO ANTICIPO	DISPONIBLE
402	13.945,00	-12.465,50	1.479,50	0,00	0,00	0,00	1.479,50	1.479,50	1.479,50	0,00	0,00
403	458.075,00	-453.007,40	5.067,60	0,00	0,00	0,00	5.067,60	5.067,60	5.067,60	0,00	0,00
404	113.642,00	64.133,00	177.775,00	0,00	0,00	0,00	13.410,00	13.410,00	13.410,00	0,00	164.365,00
Total Fuente:	585.662,00	-401.339,90	184.322,10	0,00	0,00	0,00	19.957,10	19.957,10	19.957,10	0,00	164.365,00





PAGINA : 34 de 38
FECHA : 04/01/2013
HORA : 10 : 45 AM

Ejecución por Organismo, Proyecto o Acción Centralizada, Acción Específica y Fuente a Nivel de Partidas
Desde 01/01/2012 Hasta 31/12/2012

Año: 2012
Órgano: 62 Ministerio del Poder Popular para Vivienda y Hábitat
Proyecto/Acción: 0027 Sistema de Indicadores Estadísticos del Sector Vivienda y Hábitat
Acción Específica: 003 Implementar el Sistema de Indicadores estadísticos del sector vivienda y hábitat integral
Fuente de Financiamiento: 1 Ingresos Ordinarios

OBJETO DEL GASTO	LEY	MODIFICACIONES (+/-)	GASTO ACORDADO	REESTABLECIMIENTO POR DEVOLUCIONES	APARTADO (POR MODIFICACIONES Y/O DISTRIBUCION)	ACUMULADO PRECOMPROMISO	ACUMULADO COMPROMISOS	ACUMULADO CAUSADO	ACUMULADO PAGOS	ACUMULADO ANTICIPO	DISPONIBLE
402	2.565.00	-2.565.00	0.00	0.00	0.00	0.00	0.00	0.00	0.00	0.00	0.00
403	86.441.00	-86.441.00	0.00	0.00	0.00	0.00	0.00	0.00	0.00	0.00	0.00
404	21.469.00	-21.469.00	0.00	0.00	0.00	0.00	0.00	0.00	0.00	0.00	0.00
Total Fuente:	110.475.00	-110.475.00	0.00	0.00	0.00	0.00	0.00	0.00	0.00	0.00	0.00





PAGINA : 35 de 38
 FECHA : 04/07/2013
 HORA : 10 : 45 AM

Ejecución por Organismo, Proyecto o Acción Centralizada, Acción Específica y Fuente a Nivel de Partidas
 Desde 01/01/2012 Hasta 31/12/2012

Año: 2012
 Órgano: 62 Ministerio del Poder Popular para Vivienda y Hábitat
 Proyecto/Acción: 9999 Aportes y Transferencias para Financiar los Proyectos de los Entes Descentralizados
 Acción Específica: 001 Aportes y Transferencias para Financiar los Proyectos del Ento Banco Nacional de Vivienda y Hábitat (BANAVIH)
 Fuente de Financiamiento: 1 Ingresos Ordinarios

OBJETO DEL GASTO	LEY	MODIFICACIONES (+/-)	GASTO ACORDADO	REESTABLECIMIENTO POR DEVOLUCIONES	APARTADO (POR MODIFICACIONES Y/O DISTRIBUCION)	ACUMULADO PRECOMPROMISO	ACUMULADO COMPROMISOS	ACUMULADO CAUSADO	ACUMULADO PAGOS	ACUMULADO ANTICIPO	DISPONIBLE
407	1.300.000.000,00	154.000.000,00	1.454.000.000,00	0,00	0,00	0,00	1.454.000.000,00	1.454.000.000,00	1.454.000.000,00	0,00	0,00
Total Fuente:	1.300.000.000,00	154.000.000,00	1.454.000.000,00	0,00	0,00	0,00	1.454.000.000,00	1.454.000.000,00	1.454.000.000,00	0,00	0,00





PAGINA : 36 de 38
FECHA : 04/01/2013
HORA : 10 - 45 AM

Ejecución por Organismo, Proyecto o Acción Centralizada, Acción Específica y Fuente a Nivel de Partidas

Año: 2012 Desde: 01/01/2012 Hasta: 31/12/2012
Órgano: 62 Ministerio del Poder Popular para Vivienda y Hábitat
Proyecto/Acción: 9999 Aportes y Transferencias para Financiar los Proyectos de los Entes Descentralizados
Acción Específica: 001 Aportes y Transferencias para Financiar los Proyectos del Ente Banco Nacional de Vivienda y Hábitat (BANAVIH)
Fuente de Financiamiento: 7 Otros

OBJETO DEL GASTO	LEY	MODIFICACIONES (+/-)	GASTO ACORDADO	REESTABLECIMIENTO POR DEVOLUCIONES	APARTADO (POR MODIFICACIONES Y/O DISTRIBUCION)	ACUMULADO PRECOMPROMISO	ACUMULADO COMPROMISOS	ACUMULADO CAUSADO	ACUMULADO PAGOS	ACUMULADO ANTICIPO	DISPONIBLE
407	0.00	508.675.000.00	508.675.000.00	0.00	0.00	0.00	508.675.000.00	508.675.000.00	508.675.000.00	0.00	0.00
Total Fuente:	0.00	508.675.000.00	508.675.000.00	0.00	0.00	0.00	508.675.000.00	508.675.000.00	508.675.000.00	0.00	0.00





PAGINA : 37 de 38
FECHA : 04/01/2013
HORA : 10:45 AM

Ejecución por Organismo, Proyecto o Acción Centralizada, Acción Específica y Fuente a Nivel de Partidas

Desde 01/01/2012 Hasta 31/12/2012

Año: 2012
Órgano: 62 Ministerio del Poder Popular para Vivienda y Hábitat
Proyecto/Acción: 9999 Aportes y Transferencias para Financiar los Proyectos de los Entes Descentralizados
Acción Específica: 002 Aportes y Transferencias para Financiar los Proyectos del Ente Instituto Nacional de Tierras Urbanas
Fuente de Financiamiento: 1 Ingresos Ordinarios

OBJETO DEL GASTO	LEY	MODIFICACIONES (+/-)	GASTO ACORDADO	REESTABLECIMIENTO POR DEVOLUCIONES	APARTADO (POR MODIFICACIONES Y/O DISTRIBUCION)	ACUMULADO PRECOMPROMISO	ACUMULADO COMPROMISOS	ACUMULADO CAUSADO	ACUMULADO PAGOS	ACUMULADO ANTICIPO	DISPONIBLE
407	0.00	27.123.742,53	27.123.742,53	0.00	0.00	0.00	27.123.742,53	27.123.742,53	27.123.742,53	0.00	0.00
Total Fuente:	0.00	27.123.742,53	27.123.742,53	0.00	0.00	0.00	27.123.742,53	27.123.742,53	27.123.742,53	0.00	0.00



PAGINA : 38 de 38
FECHA : 04/01/2013
HORA : 10 : 45 AM

Ejecución por Organismo, Proyecto o Acción Centralizada, Acción Específica y Fuente a Nivel de Partidas

Año: 2012 Desde: 01/01/2012 Hasta: 31/12/2012
Organo: 62 Ministerio del Poder Popular para Vivienda y Hábitat
Proyecto/Acción: 9999 Aportes y Transferencias para Financiar los Proyectos de los Entes Descentralizados
Acción Específica: 003 Aportes y Transferencias para Financiar los Proyectos del Ente Instituto Nacional de la Vivienda (INAVI)
Fuente de Financiamiento: 1 Ingresos Ordinarios

OBJETO DEL GASTO	LEY	(+/-) MODIFICACIONES	GASTO ACORDADO	REESTABLECIMIENTO POR DEVOLUCIONES	APARTADO (POR MODIFICACIONES Y/O DISTRIBUCION)	ACUMULADO PRECOMPROMISO	ACUMULADO COMPROMISOS	ACUMULADO CAUSADO	ACUMULADO PAGOS	ACUMULADO ANTICIPO	DISPONIBLE
407	0.00	9.948.279,00	9.948.279,00	0,00	0,00	0,00	9.948.279,00	9.948.279,00	9.948.279,00	0,00	0,00
Total Fuente:	0.00	9.948.279,00	9.948.279,00	0,00	0,00	0,00	9.948.279,00	9.948.279,00	9.948.279,00	0,00	0,00
Total Org:	2.548.954.033,00	1.271.249.791,00	3.920.203.824,00	0,00	0,00	0,00	3.563.942.396,06	3.506.915.756,04	3.493.896.839,28	0,00	356.261.527,94



Ejecución por Organismo Nivel de Partidas
Desde: 01/01/2012 Hasta: 31/12/2012

Presupuesto: 2012

Órgano: 62 Ministerio del Poder Popular para Vivienda y Hábitat

OBJETO DEL GASTO	LEY	(+/-) MODIFICACIONES	GASTO ACORDADO	REESTABLECIMIENTO POR DEVOLUCIONES	APARTADO (POR MODIFICACIONES Y/O DISTRIBUCION)	ACUMULADO PRECOMPROMISO	ACUMULADO COMPROMISOS	ACUMULADO CAUSADO	ACUMULADO PAGOS	ACUMULADO ANTICIPO	DISPONIBLE
4010000	276.986.670.00	171.961.350.03	448.948.020.03	0.00	0.00	0.00	255.044.538.66	204.328.925.35	204.160.496.78	0.00	193.903.481.37
4020000	45.669.036.00	-7.007.107.55	38.661.928.45	0.00	0.00	0.00	10.704.586.34	10.704.586.34	10.472.813.34	0.00	27.957.342.11
4030000	97.684.638.00	-22.324.772.98	75.359.865.02	0.00	0.00	0.00	25.345.171.93	25.345.171.93	24.364.677.04	0.00	50.074.693.09
4040000	56.405.801.00	-18.766.075.00	37.639.726.00	0.00	0.00	0.00	5.763.812.78	5.763.812.78	4.802.540.58	0.00	31.875.913.22
4070000	2.170.207.888.00	1.138.990.625.50	3.309.198.514.50	0.00	0.00	0.00	3.259.194.826.33	3.252.883.901.62	3.242.218.650.58	0.00	50.003.866.17
4110000	2.000.000.00	8.395.770.00	10.395.770.00	0.00	0.00	0.00	7.889.358.02	7.889.358.02	7.877.660.95	0.00	2.506.411.98
Total Bs.	2.648.954.033.00	1.271.249.791.00	3.920.203.824.00	0.00	0.00	0.00	3.563.942.296.08	3.506.915.756.04	3.493.896.839.28	0.00	356.261.527.94
Total Por Organismo:	2.648.954.033.00	1.271.249.791.00	3.920.203.824.00	0.00	0.00	0.00	3.563.942.296.08	3.506.915.756.04	3.493.896.839.28	0.00	356.261.527.94





Ejecución Trimestral por Órgano y Fuente Consolidado a Nivel de Partidas

Órgano: 62 Ministerio del Poder Popular para Vivienda y Hábitat

Fuente de Financiamiento : 1 Ingresos Ordinarios

PRIMER TRIMESTRE

ENERO

PARTIDA	LEY	MODIFICACIONES (+/-)	GASTO ACORDADO	REESTABLECIMIENTO POR DEVOLUCIONES	ACUMULADO PRECOMPROMISO	ACUMULADO COMPROMISOS	ACUMULADO CAUSADO	ACUMULADO PAGOS	DISPONIBLE	PORCENTAJE EJECUTADO
401 000000	276.986.870,00	0,00	276.986.870,00	0,00	0,00	19.280.35,94	4.102.863,02	4.102.863,02	25.708.534,01	6,96 %
402 000000	45.666.036,00	0,00	45.666.036,00	0,00	0,00	161.396,22	135.976,22	135.976,22	45.507.639,78	0,35 %
403 000000	97.664.638,00	0,00	97.664.638,00	0,00	0,00	284.172,03	221.202,96	94.526,48	97.400.485,97	0,29 %
404 000000	56.405.801,00	0,00	56.405.801,00	0,00	0,00	11.700,00	11.700,00	0,00	56.394.101,00	0,02 %
407 000000	2.170.207.888,00	0,00	2.170.207.888,00	0,00	0,00	195.003.861,12	184.510.950,95	184.510.950,95	1.975.203.926,88	8,99 %
411 000000	2.000.000,00	0,00	2.000.000,00	0,00	0,00	519.048,94	519.048,94	0,00	1.480.951,06	25,95 %
Total Mes:		0,00		0,00	0,00	215.260.414,30	189.501.741,19	188.708.339,45	2.433.693.618,70	7,09 %

FEBRERO

PARTIDA	LEY	MODIFICACIONES (+/-)	GASTO ACORDADO	REESTABLECIMIENTO POR DEVOLUCIONES	ACUMULADO PRECOMPROMISO	ACUMULADO COMPROMISOS	ACUMULADO CAUSADO	ACUMULADO PAGOS	DISPONIBLE	PORCENTAJE EJECUTADO
401 000000	276.986.870,00	0,00	276.986.870,00	0,00	0,00	18.731.781,63	24.096.138,45	24.096.811,01	252.254.878,37	8,76 %
402 000000	45.666.036,00	0,00	45.666.036,00	0,00	0,00	160.822,38	186.342,38	315.924,14	45.508.113,62	0,35 %
403 000000	97.664.638,00	0,00	97.664.638,00	0,00	0,00	787.584,62	751.593,93	871.260,71	98.877.569,48	0,79 %
404 000000	56.405.801,00	0,00	56.405.801,00	0,00	0,00	181.250,00	181.250,00	100.860,00	58.224.551,00	0,33 %
407 000000	2.170.207.888,00	0,00	2.170.207.888,00	0,00	0,00	205.248.122,28	212.657.025,19	212.591.925,19	1.563.669.765,72	8,50 %
411 000000	2.000.000,00	0,00	2.000.000,00	0,00	0,00	1.283.796,22	1.283.796,22	1.789.375,61	716.203,18	64,19 %
Total Mes:		0,00		0,00	0,00	227.372.951,03	239.092.046,23	239.857.566,67	2.421.381.081,97	13,65 %

MARZO

PARTIDA	LEY	MODIFICACIONES (+/-)	GASTO ACORDADO	REESTABLECIMIENTO POR DEVOLUCIONES	ACUMULADO PRECOMPROMISO	ACUMULADO COMPROMISOS	ACUMULADO CAUSADO	ACUMULADO PAGOS	DISPONIBLE	PORCENTAJE EJECUTADO
401 000000	276.986.870,00	0,00	276.986.870,00	0,00	0,00	20.338.335,26	13.238.853,44	12.860.077,76	255.648.334,74	7,34 %
402 000000	45.666.036,00	-900.000,00	44.766.036,00	0,00	0,00	360.860,38	380.860,38	361.700,38	45.408.045,65	0,81 %
403 000000	97.664.638,00	0,00	97.664.638,00	0,00	0,00	1.411.654,90	1.484.238,16	1.383.686,29	97.172.983,10	1,43 %
404 000000	56.405.801,00	0,00	56.405.801,00	0,00	0,00	376.539,24	376.539,24	177.933,27	55.029.261,76	0,67 %
407 000000	2.170.207.888,00	0,00	2.170.207.888,00	0,00	0,00	189.877.877,49	189.538.196,13	189.538.196,13	1.979.330.310,60	8,80 %
411 000000	2.000.000,00	0,00	2.000.000,00	0,00	0,00	184.375,94	173.500,94	186.770,49	1.815.624,04	9,22 %
Total Mes:		0,00		0,00	0,00	213.549.573,09	205.172.408,26	204.008.366,31	2.435.404.459,91	4,71 %
Total Trimestre:		0,00		0,00	0,00	656.182.938,42	633.766.195,68	632.574.272,43	7.290.579.160,58	8,49 %





Ejecución Trimestral por Órgano y Fuente Consolidada a Nivel de Partidas

Órgano: 62 Ministerio del Poder Popular para Vivienda y Hábitat

Fuente de Financiamiento: 1 Ingresos Ordinarios

SEGUNDO TRIMESTRE

ABRIL

PARTIDA	LEY	MODIFICACIONES (+/-)	GASTO ACORDADO	REESTABLECIMIENTO POR DEVOLUCIONES	ACUMULADO PRECOMPROMISO	ACUMULADO COMPROMISOS	ACUMULADO CAUSADO	ACUMULADO PAGOS	DISPONIBLE	PORCENTAJE EJECUTADO
401 000000	276.986.670.00	0.00	276.986.670.00	0.00	0.00	32.100.975.63	10.974.887.02	11.812.857.79	244.385.994.37	11.59 %
402 000000	45.669.036.00	0.00	45.669.036.00	0.00	0.00	516.404.17	516.404.17	499.650.32	45.152.631.83	1.13 %
403 000000	97.684.638.00	-400.000.00	97.284.638.00	0.00	0.00	1.053.205.83	1.059.108.13	1.141.561.43	98.231.432.17	1.08 %
404 000000	56.405.891.00	0.00	56.405.891.00	0.00	0.00	15.816.73	15.816.73	214.424.72	56.389.882.25	0.03 %
407 000000	2.170.207.888.00	0.00	2.170.207.888.00	0.00	0.00	195.787.259.68	187.095.265.96	187.095.265.96	1.973.420.583.11	9.07 %
411 000000	2.000.000.00	400.000.00	2.400.000.00	0.00	0.00	0.00	0.00	0.00	2.400.000.00	0.00 %
Total Mes:		0.00		0.00	0.00	230.473.404.07	199.661.484.03	200.763.714.24	2.418.480.628.93	3.82 %

MAYO

PARTIDA	LEY	MODIFICACIONES (+/-)	GASTO ACORDADO	REESTABLECIMIENTO POR DEVOLUCIONES	ACUMULADO PRECOMPROMISO	ACUMULADO COMPROMISOS	ACUMULADO CAUSADO	ACUMULADO PAGOS	DISPONIBLE	PORCENTAJE EJECUTADO
401 000000	276.986.670.00	0.00	276.986.670.00	0.00	0.00	18.104.912.83	13.199.309.26	13.241.627.66	260.881.757.17	5.81 %
402 000000	45.669.036.00	0.00	45.669.036.00	0.00	0.00	1.463.869.58	1.463.869.58	1.436.770.42	44.205.167.41	3.21 %
403 000000	97.684.638.00	0.00	97.684.638.00	0.00	0.00	1.565.991.05	1.562.648.95	1.428.430.01	98.118.948.95	1.60 %
404 000000	56.405.891.00	0.00	56.405.891.00	0.00	0.00	436.151.03	436.151.03	427.757.03	55.969.843.97	0.77 %
407 000000	2.170.207.888.00	0.00	2.170.207.888.00	0.00	0.00	203.111.880.28	210.115.911.04	210.070.501.32	1.957.096.207.71	9.36 %
411 000000	2.000.000.00	0.00	2.000.000.00	0.00	0.00	64.715.24	64.715.24	64.715.24	1.905.284.76	3.24 %
Total Mes:		0.00		0.00	0.00	222.747.019.03	226.842.663.11	223.667.701.70	2.426.207.013.97	4.00 %

JUNIO

PARTIDA	LEY	MODIFICACIONES (+/-)	GASTO ACORDADO	REESTABLECIMIENTO POR DEVOLUCIONES	ACUMULADO PRECOMPROMISO	ACUMULADO COMPROMISOS	ACUMULADO CAUSADO	ACUMULADO PAGOS	DISPONIBLE	PORCENTAJE EJECUTADO
401 000000	276.986.670.00	-36.885.670.00	240.101.000.00	0.00	0.00	11.275.812.72	10.275.204.53	10.275.204.53	229.025.447.28	4.89 %
402 000000	45.669.036.00	-5.157.027.00	40.511.999.00	0.00	0.00	1.082.253.60	1.082.253.60	1.131.840.04	39.435.755.40	2.87 %
403 000000	97.684.638.00	-11.853.141.00	85.831.497.00	0.00	0.00	3.616.142.69	3.619.184.70	3.448.432.66	82.215.354.40	4.21 %
404 000000	56.405.891.00	0.00	56.405.891.00	0.00	0.00	134.040.00	134.040.00	142.434.00	56.271.761.00	0.24 %
407 000000	2.170.207.888.00	53.680.778.00	2.223.887.666.00	0.00	0.00	189.504.504.02	189.767.539.87	189.812.949.59	2.034.303.167.96	8.52 %
411 000000	2.000.000.00	0.00	2.000.000.00	0.00	0.00	1.459.81	12.333.81	12.333.81	1.998.541.19	0.07 %
Total Mes:		0.00		0.00	0.00	285.614.011.75	204.890.555.51	204.823.194.63	2.443.340.021.25	3.40 %
Total Trimestre:		0.00		0.00	0.00	658.634.434.85	631.394.703.65	632.254.610.57	7.288.027.664.15	3.74 %



Ejecución Trimestral por Órgano y Fuente Consolidado a Nivel de Partidas

Órgano: 62 Ministerio del Poder Popular para Vivienda y Hábitat

Fuente de Financiamiento : 1 Ingresos Ordinarios

TERCER TRIMESTRE

JULIO

PARTIDA	LEY	MODIFICACIONES (+/-)	GASTO ACORDADO	RESTABLECIMIENTO POR DEVOLUCIONES	ACUMULADO PRECOMPROMISO	ACUMULADO COMPROMISOS	ACUMULADO CAUSADO	ACUMULADO PAGOS	DISPONIBLE	PORCENTAJE EJECUTADO
401 000000	276.986.670.00	0.00	276.986.670.00	0.00	0.00	28.079.919.42	10.850.666.00	6.704.004.53	250.906.750.08	9.42 %
402 000000	45.669.036.00	0.00	45.669.036.00	0.00	0.00	542.699.90	542.699.90	531.115.80	45.126.336.10	1.19 %
403 000000	97.684.638.00	-20.000.00	97.684.638.00	0.00	0.00	1.064.346.28	1.040.512.68	1.340.209.20	96.602.281.72	1.09 %
404 000000	56.405.801.00	20.000.00	56.425.801.00	0.00	0.00	419.734.00	419.734.00	419.734.00	55.006.067.00	0.74 %
407 000000	2.170.207.888.00	0.00	2.170.207.888.00	0.00	0.00	211.283.634.00	198.860.920.85	194.245.283.53	1.558.924.254.00	9.74 %
411 000000	2.000.000.00	0.00	2.000.000.00	0.00	0.00	74.795.52	74.795.52	74.795.52	1.923.204.48	3.74 %
Total Mes:		0.00		0.00	0.00	239.465.129.12	209.589.328.95	203.315.152.68	2.409.488.903.88	4.32 %

AGOSTO

PARTIDA	LEY	MODIFICACIONES (+/-)	GASTO ACORDADO	RESTABLECIMIENTO POR DEVOLUCIONES	ACUMULADO PRECOMPROMISO	ACUMULADO COMPROMISOS	ACUMULADO CAUSADO	ACUMULADO PAGOS	DISPONIBLE	PORCENTAJE EJECUTADO
401 000000	276.986.670.00	0.00	276.986.670.00	0.00	0.00	2.231.487.74	10.079.443.03	11.709.521.05	274.753.202.24	0.81 %
402 000000	45.669.036.00	0.00	45.669.036.00	0.00	0.00	895.890.81	719.480.80	731.084.80	44.773.345.19	1.96 %
403 000000	97.684.638.00	-81.078.00	97.623.560.00	0.00	0.00	3.427.046.54	3.345.448.78	3.180.083.28	84.198.513.46	3.51 %
404 000000	56.405.801.00	61.078.00	56.466.879.00	0.00	0.00	760.234.03	687.923.03	687.923.03	55.706.644.97	1.35 %
407 000000	2.170.207.888.00	0.00	2.170.207.888.00	0.00	0.00	213.454.805.84	215.673.556.98	216.030.433.16	1.668.753.083.16	9.84 %
411 000000	2.000.000.00	0.00	2.000.000.00	0.00	0.00	47.16.84	47.16.84	47.16.84	1.992.283.16	0.24 %
Total Mes:		0.00		0.00	0.00	220.773.961.80	231.410.580.47	232.384.342.16	2.428.180.071.20	2.95 %

SEPTIEMBRE

PARTIDA	LEY	MODIFICACIONES (+/-)	GASTO ACORDADO	RESTABLECIMIENTO POR DEVOLUCIONES	ACUMULADO PRECOMPROMISO	ACUMULADO COMPROMISOS	ACUMULADO CAUSADO	ACUMULADO PAGOS	DISPONIBLE	PORCENTAJE EJECUTADO
401 000000	276.986.670.00	50.000.00	277.036.670.00	0.00	0.00	925.306.33	10.110.221.46	11.612.183.06	276.111.383.67	0.33 %
402 000000	45.669.036.00	0.00	45.669.036.00	0.00	0.00	1.505.095.97	1.076.270.26	1.472.203.99	44.163.940.03	3.30 %
403 000000	97.684.638.00	-292.251.00	97.392.387.00	0.00	0.00	3.744.125.79	3.468.223.98	1.126.778.91	93.648.261.25	3.84 %
404 000000	56.405.801.00	242.251.00	56.648.052.00	0.00	0.00	206.568.11	276.909.11	276.909.11	56.441.453.89	0.36 %
407 000000	2.170.207.888.00	184.000.000.00	2.324.207.888.00	0.00	0.00	195.591.146.76	200.253.556.22	202.438.425.61	2.128.616.741.24	8.42 %
411 000000	2.000.000.00	0.00	2.000.000.00	0.00	0.00	1.169.10	1.169.10	0.00	1.998.830.50	0.06 %
Total Mes:		154.000.000.00		0.00	0.00	201.973.442.02	215.788.350.10	216.928.590.68	2.600.980.590.98	2.72 %
Total Trimestre:		154.000.000.00		0.00	0.00	662.212.532.94	656.788.259.52	652.628.085.52	7.438.649.566.06	3.33 %



62 Ministerio del Poder Popular para Vivienda y Habitat

CUARTO TRIMESTRE

OCTUBRE										
PARTIDA	LEY	MODIFICACIONES (+/-)	GASTO ACORDADO	REESTABLECIMIENTO POR DEVOLUCIONES	ACUMULADO PRECOMPROMISO	ACUMULADO COMPROMISOS	ACUMULADO CAUSADO	ACUMULADO PAGOS	DISPONIBLE	PORCENTAJE EJECUTADO
401 000000	276.986.670.00	316.687.00	277.303.337.09	0.00	0.00	9.281.511.61	13.320.146.35	14.608.891.31	268.021.926.19	3.35 %
402 000000	45.669.036.00	-10.220.00	45.658.816.00	0.00	0.00	2.539.170.38	401.772.11	395.165.53	43.119.645.61	5.56 %
403 000000	97.684.638.00	-3.222.533.00	95.462.105.00	0.00	0.00	2.817.300.79	1.840.265.20	4.292.649.63	92.544.804.21	3.06 %
404 000000	56.405.801.00	-12.715.526.00	43.690.275.00	0.00	0.00	10.920.00	10.920.00	10.920.00	43.679.355.00	0.02 %
407 000000	2.170.207.888.00	5.000.000.00	2.175.207.888.00	0.00	0.00	348.547.143.57	355.686.774.08	352.647.914.96	1.826.750.744.43	16.02 %
411 000000	2.000.000.00	0.00	2.000.000.00	0.00	0.00	-1.169.10	-1.169.10	0.00	2.001.169.10	-0.06 %
Total Mes:		-9.631.612.00		0.00	0.00	363.204.877.46	371.267.710.64	372.473.541.43	2.276.117.543.54	4.66 %
NOVIEMBRE										
PARTIDA	LEY	MODIFICACIONES (+/-)	GASTO ACORDADO	REESTABLECIMIENTO POR DEVOLUCIONES	ACUMULADO PRECOMPROMISO	ACUMULADO COMPROMISOS	ACUMULADO CAUSADO	ACUMULADO PAGOS	DISPONIBLE	PORCENTAJE EJECUTADO
401 000000	276.986.670.00	102.676.533.00	379.663.203.00	0.00	0.00	37.665.151.04	27.337.038.33	27.421.738.64	341.998.351.96	9.92 %
402 000000	45.669.036.00	-940.860.55	44.728.175.45	0.00	0.00	266.837.76	1.760.461.74	1.745.555.58	44.441.337.69	0.84 %
403 000000	97.684.638.00	-8.726.843.98	88.959.794.02	0.00	0.00	1.418.285.36	2.515.491.35	2.481.172.24	87.540.555.66	1.59 %
404 000000	56.405.801.00	-8.373.876.00	50.031.923.00	0.00	0.00	66.395.25	66.395.25	65.754.00	49.965.557.75	0.13 %
407 000000	2.170.207.888.00	105.980.211.53	2.275.288.099.53	0.00	0.00	231.177.66.47	227.381.138.60	230.370.145.48	2.044.110.333.08	10.18 %
411 000000	2.000.000.00	0.00	2.000.000.00	0.00	0.00	0.00	0.00	0.00	2.000.000.00	0.00 %
Total Mes:		191.716.162.00		0.00	0.00	270.614.408.85	259.066.495.29	262.064.365.94	2.570.055.786.12	3.74 %
DICIEMBRE										
PARTIDA	LEY	MODIFICACIONES (+/-)	GASTO ACORDADO	REESTABLECIMIENTO POR DEVOLUCIONES	ACUMULADO PRECOMPROMISO	ACUMULADO COMPROMISOS	ACUMULADO CAUSADO	ACUMULADO PAGOS	DISPONIBLE	PORCENTAJE EJECUTADO
401 000000	276.986.670.00	-40.000.00	276.946.670.00	0.00	0.00	9.935.752.65	21.973.374.23	21.936.126.24	267.000.917.35	3.59 %
402 000000	45.669.036.00	-5.000.00	45.664.036.00	0.00	0.00	1.189.245.20	1.860.006.20	1.651.785.23	44.674.779.80	2.40 %
403 000000	97.684.638.00	55.000.00	97.739.638.00	0.00	0.00	4.076.139.28	4.439.205.04	3.997.205.18	93.663.508.72	4.17 %
404 000000	56.405.801.00	0.00	56.405.801.00	0.00	0.00	3.144.462.37	3.144.462.37	2.183.801.42	53.381.336.63	5.57 %
407 000000	2.170.207.888.00	0.00	2.170.207.888.00	0.00	0.00	77.729.169.56	86.890.372.53	83.718.031.50	2.092.478.719.44	3.58 %
411 000000	2.000.000.00	0.00	2.000.000.00	0.00	0.00	0.00	0.00	0.00	2.000.000.00	0.00 %
Total Mes:		182.084.550.00		0.00	0.00	96.074.769.06	120.212.510.37	117.987.009.57	2.552.879.263.94	3.25 %
Total Trimestre:						723.894.055.40	750.546.716.30	752.546.716.30	7.399.052.593.60	3.88 %





PAGINA : 5 de 7
FECHA : 04/01/2013
HORA : 11 : 04 AM

Ejecución Trimestral por Órgano y Fuente Consolidado a Nivel de Partidas

Órgano: 62 Ministerio del Poder Popular para Vivienda y Hábitat

Fuente de Financiamiento : 7 Otros

SEGUNDO TRIMESTRE

MAYO

PARTIDA	LEY	MODIFICACIONES (+/-)	GASTO ACORDADO	RESTABLECIMIENTO POR DEVOLUCIONES	ACUMULADO PRECOMPROMISO	ACUMULADO COMPROMISOS	ACUMULADO CAUSADO	ACUMULADO PAGOS	DISPONIBLE	PORCENTAJE EJECUTADO
407 000000		0.00	121.051.783.00	0.00	0.00	33.728.672.00	33.728.672.00	33.728.672.00	87.323.111.00	27.86 %
Total Mes:			121.051.783.00	0.00	0.00	33.728.672.00	33.728.672.00	33.728.672.00	87.323.111.00	27.86 %
JUNIO										

PARTIDA	LEY	MODIFICACIONES (+/-)	GASTO ACORDADO	RESTABLECIMIENTO POR DEVOLUCIONES	ACUMULADO PRECOMPROMISO	ACUMULADO COMPROMISOS	ACUMULADO CAUSADO	ACUMULADO PAGOS	DISPONIBLE	PORCENTAJE EJECUTADO
407 000000		0.00	0.00	0.00	0.00	16.864.335.00	16.864.335.00	16.864.335.00	-16.864.335.00	100.00 %
Total Mes:			0.00	0.00	0.00	16.864.335.00	16.864.335.00	16.864.335.00	-16.864.335.00	100.00 %
Total Trimestre:			121.051.783.00	0.00	0.00	50.593.007.00	50.593.007.00	50.593.007.00	70.458.776.00	63.93 %



Ejecución Trimestral por Órgano y Fuente Consolidada a Nivel de Partidas

Órgano: 62 Ministerio del Poder Popular para Vivienda y Hábitat

Fuente de Financiamiento : 7 Otros

TERCER TRIMESTRE

JULIO

PARTIDA	LEY	MODIFICACIONES (+/-)	GASTO ACORDADO	REESTABLECIMIENTO POR DEVOLUCIONES	ACUMULADO PRECOMPROMISO	ACUMULADO COMPROMISOS	ACUMULADO CAUSADO	ACUMULADO PAGOS	DISPONIBLE	PORCENTAJE EJECUTADO
401 000000	0.00	45.685.966.00	45.685.966.00	0.00	0.00	0.00	0.00	0.00	45.685.966.00	0.00 %
403 000000	0.00	113.669.00	113.669.00	0.00	0.00	0.00	0.00	0.00	113.669.00	0.00 %
407 000000	0.00	97.590.649.00	97.590.649.00	0.00	0.00	11.461.044.00	11.461.044.00	11.461.044.00	86.129.605.00	11.74 %
411 000000	0.00	2.999.396.00	2.999.396.00	0.00	0.00	0.00	0.00	0.00	2.999.396.00	0.00 %
Total Mes:		146.388.700.00		0.00	0.00	11.461.044.00	11.461.044.00	11.461.044.00	134.928.656.00	2.94 %

AGOSTO

PARTIDA	LEY	MODIFICACIONES (+/-)	GASTO ACORDADO	REESTABLECIMIENTO POR DEVOLUCIONES	ACUMULADO PRECOMPROMISO	ACUMULADO COMPROMISOS	ACUMULADO CAUSADO	ACUMULADO PAGOS	DISPONIBLE	PORCENTAJE EJECUTADO
401 000000	0.00	53.434.251.70	53.434.251.70	0.00	0.00	22.628.438.92	22.628.438.92	22.628.438.92	30.805.814.78	42.35 %
403 000000	0.00	181.385.00	181.385.00	0.00	0.00	0.00	0.00	0.00	181.385.00	0.00 %
407 000000	0.00	228.246.747.30	228.246.747.30	0.00	0.00	94.885.530.52	94.885.530.52	94.885.530.52	133.401.207.78	41.56 %
411 000000	0.00	4.995.374.00	4.995.374.00	0.00	0.00	2.352.627.53	2.352.627.53	2.352.627.53	2.614.266.47	47.68 %
Total Mes:		286.898.758.00		0.00	0.00	119.896.063.97	119.872.523.72	119.854.042.74	167.002.694.03	32.90 %

SEPTIEMBRE

PARTIDA	LEY	MODIFICACIONES (+/-)	GASTO ACORDADO	REESTABLECIMIENTO POR DEVOLUCIONES	ACUMULADO PRECOMPROMISO	ACUMULADO COMPROMISOS	ACUMULADO CAUSADO	ACUMULADO PAGOS	DISPONIBLE	PORCENTAJE EJECUTADO
401 000000	0.00	6.533.542.33	6.533.542.33	0.00	0.00	9.619.851.20	1.047.502.50	1.006.115.00	-3.086.308.87	147.24 %
403 000000	0.00	10.466.457.67	10.466.457.67	0.00	0.00	164.566.327.96	156.311.044.00	156.311.044.00	-154.099.870.28	1.572.32 %
411 000000	0.00	0.00	0.00	0.00	0.00	390.058.55	413.598.89	273.554.25	-390.058.55	100.00 %
Total Mes:		17.000.000.00		0.00	0.00	174.576.237.71	157.772.145.30	157.590.713.25	-157.576.237.71	606.52 %
Total Trimestre:		450.288.458.00		0.00	0.00	305.933.345.68	289.105.713.02	288.905.799.99	144.355.112.32	178.44 %



Ejecución Trimestral por Órgano y Fuente Consolidado a Nivel de Partidas

Órgano: 62 Ministerio del Poder Popular para Vivienda y Hábitat

Fuente de Financiamiento : 7 Otros

CUARTO TRIMESTRE

OCTUBRE										
PARTIDA	LEY	MODIFICACIONES (+/-)	GASTO ACORDADO	REESTABLECIMIENTO POR DEVOLUCIONES	ACUMULADO PRECOMPROMISO	ACUMULADO COMPROMISOS	ACUMULADO CAUSADO	ACUMULADO PAGOS	DISPONIBLE	PORCENTAJE EJECUTADO
401 000000	0.00	0.00	0.00	0.00	0.00	19,753,025.33	14,610,871.69	5,117,251.09	-19,753,025.33	100.00 %
407 000000	0.00	363,825,000.00	363,825,000.00	0.00	0.00	61,791,487.06	58,791,487.06	58,791,487.06	302,033,512.94	16.88 %
411 000000	0.00	0.00	0.00	0.00	0.00	324,023.80	288,520.74	432,805.21	-324,023.80	100.00 %
Total Mes:		363,825,000.00			0.00	81,868,536.19	73,690,879.49	64,341,543.36	281,956,463.81	72.33 %
NOVIEMBRE										
PARTIDA	LEY	MODIFICACIONES (+/-)	GASTO ACORDADO	REESTABLECIMIENTO POR DEVOLUCIONES	ACUMULADO PRECOMPROMISO	ACUMULADO COMPROMISOS	ACUMULADO CAUSADO	ACUMULADO PAGOS	DISPONIBLE	PORCENTAJE EJECUTADO
401 000000	0.00	0.00	0.00	0.00	0.00	-1,064,652.42	-9,110,155.44	408,487.49	1,064,652.42	100.00 %
407 000000	0.00	0.00	0.00	0.00	0.00	386,659,801.08	386,615,414.49	376,782,104.49	-386,659,801.08	100.00 %
411 000000	0.00	0.00	0.00	0.00	0.00	1,966,572.56	2,002,075.61	1,965,985.85	-1,966,572.56	100.00 %
Total Mes:		0.00			0.00	387,561,721.21	379,507,334.66	379,156,657.74	-387,561,721.21	100.00 %
DICIEMBRE										
PARTIDA	LEY	MODIFICACIONES (+/-)	GASTO ACORDADO	REESTABLECIMIENTO POR DEVOLUCIONES	ACUMULADO PRECOMPROMISO	ACUMULADO COMPROMISOS	ACUMULADO CAUSADO	ACUMULADO PAGOS	DISPONIBLE	PORCENTAJE EJECUTADO
401 000000	0.00	0.00	0.00	0.00	0.00	157,204.58	4,884,030.50	4,900,395.76	-157,204.58	100.00 %
407 000000	0.00	0.00	0.00	0.00	0.00	30,010,811.71	35,945,208.14	35,285,208.14	-30,010,811.71	100.00 %
411 000000	0.00	0.00	0.00	0.00	0.00	693,708.08	693,708.08	732,341.83	-693,708.08	100.00 %
Total Mes:		0.00			0.00	30,861,724.37	41,522,946.72	40,917,945.73	-30,861,724.37	100.00 %
Total Trimestre:		363,825,000.00			0.00	500,291,981.77	494,721,160.87	484,416,146.83	-136,466,981.77	90.78 %
Total Organismo:		1,271,249,791.00			0.00	3,563,942,396.06	3,506,915,756.04	3,493,896,839.28	29,494,755,890.94	34.66 %



Ejecución por Organismo y Fuente Consolidado a Nivel de Proyectos y Acciones Centralizadas
Desde 01/01/2012 Hasta 31/01/2012

Año: 2012
Órgano: 62
Fuente de Financiamiento: 1

Ministerio del Poder Popular para Vivienda y Hábitat
Ingresos Ordinarios

PROYECTO/ACCIÓN CENTRALIZADA	LEY	MODIFICACIONES (+/-)	GASTO ACORDADO	REESTABLECIMIENTO POR DEVOLUCIONES	APARTADO POR MODIFICACIONES (DISTRIBUCIÓN)	ACUMULADO PRECOMPROMISO	ACUMULADO COMPROMISOS	ACUMULADO CAUSADO	ACUMULADO PAGOS	ACUMULADO ANTICIPO	DISPONIBLE
0001 Ejecución y Coordinación de los Gastos de los Tituladores	231.292.373,00	0,00	231.292.373,00	0,00	0,00	0,00	19.309.080,41	4.131.807,44	4.131.807,44	89.240.361,81	122.742.930,78
0002 Gestión Administrativa	864.617.377,00	0,00	864.617.377,00	0,00	0,00	0,00	53.485.947,79	53.397.557,82	52.004.156,08	652.859,88	810.478.890,33
0003 Prevención y Protección Social	134.782.544,00	0,00	134.782.544,00	0,00	0,00	0,00	12.465.386,10	1.972.375,93	1.972.375,93	61.182.521,34	61.134.436,59
0007 Promoción y atención integral a las familias y personas en los refugios en caso de	13.678.646,00	0,00	13.678.646,00	0,00	0,00	0,00	0,00	0,00	0,00	164.305,92	13.514.340,08
0020 Ejecución de un "Trabaja en Casa" de la Construcción del Sistema Nacional de	1.561.257,00	0,00	1.561.257,00	0,00	0,00	0,00	0,00	0,00	0,00	19.852,64	1.541.404,36
0021 Ejecución e implementación de los proyectos de los Nuevos Desempeños Urbanos	3.340.416,00	0,00	3.340.416,00	0,00	0,00	0,00	0,00	0,00	0,00	44.867,92	3.295.548,08
0022 Proyecto para el diseño y la implementación de un Laboratorio que permita evaluar	17.745.279,00	0,00	17.745.279,00	0,00	0,00	0,00	0,00	0,00	0,00	170.363,44	17.577.895,56
0023 Plan de Desarrollo Urbano de las ciudades intermedias y centros poblados del	7.013.557,00	0,00	7.013.557,00	0,00	0,00	0,00	0,00	0,00	0,00	75.596,16	6.937.960,84
0024 Plan de Seguridad Inicial, Ingreso y Egreso, Seguridad Urbana	1.108.044,00	0,00	1.108.044,00	0,00	0,00	0,00	0,00	0,00	0,00	15.955,60	1.092.088,20
0026 Creación del Instituto Nacional de Tierras Urbanas	821.700,00	0,00	821.700,00	0,00	0,00	0,00	0,00	0,00	0,00	8.891,20	812.808,80
0027 Sistema de Indicadores Estadísticos del Sector Vivienda y Hábitat	1.300.000.000,00	0,00	1.300.000.000,00	0,00	0,00	0,00	130.000.000,00	130.000.000,00	130.000.000,00	0,00	1.170.000.000,00
9999 Acciones y Transacciones para Fomentar los Proyectos de los Entes	2.648.954.033,00	0,00	2.648.954.033,00	0,00	0,00	0,00	215.260.414,30	188.531.741,19	188.708.339,45	151.716.199,99	2.281.977.418,71
Total Fuente:	2.648.954.033,00	0,00	2.648.954.033,00	0,00	0,00	0,00	215.260.414,30	188.531.741,19	188.708.339,45	151.716.199,99	2.281.977.418,71
Total por Organismo:											



Ejecución por Organismo y Fuente Consolidado a Nivel de Proyectos y Acciones Centralizadas

Desde 01/02/2012 Hasta 29/02/2012

Año: 2012
Organo: 62
Fuente de Financiamiento: 1
Ministerio del Poder Popular para la Vivienda y Hábitat
Ingresos Ordinarios

PROYECTO/ACCIÓN CENTRALIZADA	LEY	(44) MODIFICACIONES	GASTO ACORDADO	RESTABLECIMIENTO POR REVOLUCIONES	APARTADO POR MODIFICACIONES Y/O DISTRIBUCIÓN	ACUMULADO PRECOMPROMISO	ACUMULADO COMPROMISOS	ACUMULADO CAUSADO	ACUMULADO PAGOS	ACUMULADO ANTICIPO	DISPONIBLE
0001 Dirección y Construcción de las Unidades de las Traslaciones	231.292.373,00	0,00	231.292.373,00	0,00	0,00	0,00	18.778.731,64	24.129.096,05	24.128.277,55	0,00	212.513.641,31
0002 Sector Administrativo	864.617.377,00	0,00	864.617.377,00	0,00	0,00	0,00	59.988.286,04	60.013.603,97	60.780.452,97	0,00	804.629.090,96
0003 Previsión y Protección Social	134.782.544,00	0,00	134.782.544,00	0,00	0,00	0,00	18.605.933,30	24.948.836,21	24.948.836,21	0,00	116.176.610,70
0007 Protección y atención integral a las familias y personas en la red en caso de	13.678.646,00	0,00	13.678.646,00	0,00	0,00	0,00	0,00	0,00	0,00	0,00	13.678.646,00
0020 Creación de un Tribunal de Control de la Construcción del Sistema Nacional de	1.561.257,00	0,00	1.561.257,00	0,00	0,00	0,00	0,00	0,00	0,00	0,00	1.561.257,00
0021 Bando e implementación de los Proyectos de las Unidades Desastres Urbanos	3.340.416,00	0,00	3.340.416,00	0,00	0,00	0,00	0,00	0,00	0,00	0,00	3.340.416,00
0022 Proyecto para el diseño y la implementación de un Laboratorio que permita realizar	17.748.279,00	0,00	17.748.279,00	0,00	0,00	0,00	0,00	0,00	0,00	0,00	17.748.279,00
0023 Planes de Desarrollo Urbano de las ciudades intermedias y zonas pobladas del	7.013.557,00	0,00	7.013.557,00	0,00	0,00	0,00	0,00	0,00	0,00	0,00	7.013.557,00
0024 Plan de Seguridad Industrial, Ingeniería y Ergonomía, Seguridad Eléctrica	1.108.044,00	0,00	1.108.044,00	0,00	0,00	0,00	0,00	0,00	0,00	0,00	1.108.044,00
0026 Creación del Instituto Nacional del Terremoto	72.989.840,00	0,00	72.989.840,00	0,00	0,00	0,00	0,00	0,00	0,00	0,00	72.989.840,00
0027 Sistema de Indicadores Estadísticos del Sector Vivienda y Hábitat	821.700,00	0,00	821.700,00	0,00	0,00	0,00	0,00	0,00	0,00	0,00	821.700,00
9999 Sistema de Indicadores Estadísticos del Sector Vivienda y Hábitat	1.300.000.000,00	0,00	1.300.000.000,00	0,00	0,00	0,00	130.000.000,00	130.000.000,00	130.000.000,00	0,00	1.170.000.000,00
Pólizas y Transacciones para Fianzas de las Empresas de las Entes	2.648.954.033,00	0,00	2.648.954.033,00	0,00	0,00	0,00	227.372.951,03	239.032.046,23	239.857.566,67	0,00	2.421.581.081,97
Total Fuente:	2.648.954.033,00	0,00	2.648.954.033,00	0,00	0,00	0,00	227.372.951,03	239.032.046,23	239.857.566,67	0,00	2.421.581.081,97
Total por Organismo:	2.648.954.033,00	0,00	2.648.954.033,00	0,00	0,00	0,00	227.372.951,03	239.032.046,23	239.857.566,67	0,00	2.421.581.081,97



Ejecución por Organismo y Fuente Consolidado a Nivel de Proyectos y Acciones Centralizadas

Desde 01/03/2012 Hasta 31/03/2012

Año: 2012
Organo: 62
Fuente de Financiamiento: 1
Ministerio del Poder Popular para la Vivienda y Hábitat
Ingresos Ordinarios

PROYECTO/Acción CENTRALIZADA		LEY	MODIFICACIONES	GASTO ACORDADO	REESTABLECIMIENTO POR REVOLUCIONES	APARTADO POR MODIFICACIONES Y/O DISTRIBUCIÓN	ACUMULADO PRECOMPROMISO	ACUMULADO COMPROMISOS	ACUMULADO CAUSADO	ACUMULADO PAGOS	ACUMULADO ANTICIPO	DISPONIBLE
0001	Creación y Construcción de un Centro de las Tradiciones	231.292.373,00	0,00	231.292.373,00	0,00	0,00	0,00	20.401.373,12	13.317.294,82	12.438.489,13	0,00	210.860.399,88
0002	Proyecto Administrativo	864.617.377,00	0,00	864.617.377,00	0,00	0,00	0,00	57.777.394,97	57.823.689,71	57.538.453,45	0,00	806.839.982,03
0003	Protección y Promoción Social	134.782.544,00	0,00	134.782.544,00	0,00	0,00	0,00	5.249.893,00	4.010.511,73	4.010.511,73	0,00	128.432.651,00
0007	Protección y atención integral a las familias y personas en los riesgos en caso de	13.678.646,00	0,00	13.678.646,00	0,00	0,00	0,00	20.912,00	20.912,00	20.912,00	0,00	13.657.734,00
0020	Creación de un Tránsito de Coches de la Construcción del Sistema Nacional de	1.561.257,00	0,00	1.561.257,00	0,00	0,00	0,00	0,00	0,00	0,00	0,00	1.561.257,00
0021	Diseño e implementación de los Proyectos de los Nuevos Desarrollos Urbanos	3.340.416,00	0,00	3.340.416,00	0,00	0,00	0,00	0,00	0,00	0,00	0,00	3.340.416,00
0022	Proyecto para el diseño y la implementación de un Laboratorio que permita realizar	17.748.279,00	0,00	17.748.279,00	0,00	0,00	0,00	0,00	0,00	0,00	0,00	17.748.279,00
0023	Proyecto de Desarrollo Urbano de las ciudades intermedias y barrios periféricos del	7.013.567,00	0,00	7.013.567,00	0,00	0,00	0,00	0,00	0,00	0,00	0,00	7.013.567,00
0024	Plan de Seguridad Inicial, Ingresos y Egresos, Segundo Etapa	1.108.044,00	0,00	1.108.044,00	0,00	0,00	0,00	0,00	0,00	0,00	0,00	1.108.044,00
0026	Creación del Instituto Nacional de Turismo Urbano	72.989.840,00	0,00	72.989.840,00	0,00	0,00	0,00	0,00	0,00	0,00	0,00	72.989.840,00
0027	Creación del Instituto Nacional de Turismo Urbano	821.700,00	0,00	821.700,00	0,00	0,00	0,00	0,00	0,00	0,00	0,00	821.700,00
9999	Suma de los Proyectos y Acciones del Sector Vivienda y Hábitat	1.300.000.000,00	0,00	1.300.000.000,00	0,00	0,00	0,00	130.000.000,00	130.000.000,00	130.000.000,00	0,00	1.170.000.000,00
Total Fuente:		2.648.954.033,00	0,00	2.648.954.033,00	0,00	0,00	0,00	213.548.573,08	205.172.408,26	204.008.366,31	0,00	2.443.404.459,91
Total por Organismo:		2.648.954.033,00	0,00	2.648.954.033,00	0,00	0,00	0,00	213.548.573,08	205.172.408,26	204.008.366,31	0,00	2.443.404.459,91



Ejecución por Organismo y Fuente Consolidado a Nivel de Proyectos y Acciones Centralizadas

Desde 01/04/2012 Hasta 30/04/2012

Ministerio del Poder Popular para Vivienda y Hábitat

Año: 2012
Órgano: 62
Fuente de Financiamiento: 1

Ingresos Ordinarios

PROYECTO/ACCIÓN CENTRALIZADA	LEY	(%) MODIFICACIONES	GASTO ACORDADO	REESTABLECIMIENTO POR DEVOLUCIONES	APARTADO POR MODIFICACIONES Y/O DISTRIBUCIÓN	ACUMULADO PRECOMPROMISO	ACUMULADO COMPROMISOS	ACUMULADO CAUSADO	ACUMULADO PAGOS	ACUMULADO ANTICIPO	DISPONIBLE
0001 Dirección y Coordinación de los Gastos de los Tribunales	231.292.373,00	0,00	231.292.373,00	0,00	0,00	0,00	32.135.624,00	11.009.835,39	11.847.810,16	0,00	199.156.743,00
0002 Extensión Administrativa	864.617.377,00	0,00	864.617.377,00	0,00	0,00	0,00	56.633.022,38	56.638.924,68	56.803.180,12	0,00	807.984.354,62
0003 Prevención y Protección Social	134.782.544,00	0,00	134.782.544,00	0,00	0,00	0,00	11.696.917,69	2.004.883,96	2.004.883,96	0,00	122.085.626,31
0007 Prevención y atención integral a las familias y personas en los riesgos en caso de	13.678.646,00	0,00	13.678.646,00	0,00	0,00	0,00	7.840,00	7.840,00	7.840,00	0,00	13.670.806,00
0020 Creación de un Tribunal de Cuales de la Construcción del Sistema Nacional de	1.561.257,00	0,00	1.561.257,00	0,00	0,00	0,00	0,00	0,00	0,00	0,00	1.561.257,00
0021 Diseño e implementación de los Proyectos de los Nuevos Departamentos Urbanos	3.340.416,00	0,00	3.340.416,00	0,00	0,00	0,00	0,00	0,00	0,00	0,00	3.340.416,00
0022 Proyecto para el diseño y la explotación de un Laboratorio que permita realizar	17.748.279,00	0,00	17.748.279,00	0,00	0,00	0,00	0,00	0,00	0,00	0,00	17.748.279,00
0023 Plan de Desarrollo Urbano de las ciudades intermedias y centros poblados del	7.013.557,00	0,00	7.013.557,00	0,00	0,00	0,00	0,00	0,00	0,00	0,00	7.013.557,00
0024 Plan de Seguridad Inicial, Vigencia y Eficacia	1.108.044,00	0,00	1.108.044,00	0,00	0,00	0,00	0,00	0,00	0,00	0,00	1.108.044,00
0026 Creación del Instituto Nacional de Tierras Urbanas	72.989.840,00	0,00	72.989.840,00	0,00	0,00	0,00	0,00	0,00	0,00	0,00	72.989.840,00
0027 Sistema de Indicadores Estadísticas del Sector Vivienda y Hábitat	821.700,00	0,00	821.700,00	0,00	0,00	0,00	0,00	0,00	0,00	0,00	821.700,00
9999	1.300.000.000,00	0,00	1.300.000.000,00	0,00	0,00	0,00	130.000.000,00	130.000.000,00	130.000.000,00	0,00	1.170.000.000,00
Total Fuente:	2.648.954.033,00	0,00	2.648.954.033,00	0,00	0,00	0,00	230.473.404,07	199.861.484,03	200.763.714,24	0,00	2.418.480.628,93
Total por Organismo:	2.648.954.033,00	0,00	2.648.954.033,00	0,00	0,00	0,00	230.473.404,07	199.861.484,03	200.763.714,24	0,00	2.418.480.628,93



Ejecución por Organismo y Fuente Consolidado a Nivel de Proyectos y Acciones Centralizadas

Desde 01/05/2012 Hasta 31/05/2012

Año: 2012
Órgano: 62
Fuente de Financiamiento : 1

Ministerio del Poder Popular para Vivienda y Hábitat
Ingresos Ordinarios

PROYECTO/ACCIÓN CENTRALIZADA	LEY	(+/-) MODIFICACIONES	GASTO ACORDADO	REESTABLECIMIENTO POR DEVOLUCIONES	APARTADO (POR MODIFICACIONES DISTRIBUCION)	ACUMULADO PRECOMPROMISO	ACUMULADO COMPROMISOS	ACUMULADO CAUSADO	ACUMULADO PAGOS	ACUMULADO ANTICIPO	DISPONIBLE
0001 Dirección y Coordinación de los Gastos de los Trabajadores	231.292.373,00	0,00	231.292.373,00	0,00	0,00	0,00	16.175.319,72	13.269.775,15	13.311.934,57	0,00	215.117.053,28
0002 Gestión Administrativa	864.617.377,00	0,00	864.617.377,00	0,00	0,00	0,00	58.591.205,94	58.588.163,84	58.371.043,01	0,00	806.026.171,06
0003 Protección y Protección Social	134.782.544,00	0,00	134.782.544,00	0,00	0,00	0,00	17.974.056,17	24.978.286,92	24.978.286,92	0,00	118.808.487,83
0007 Protección y atención integral a las familias y personas en las etapas de la vida	13.678.646,00	0,00	13.678.646,00	0,00	0,00	0,00	6.437,20	6.437,20	6.437,20	0,00	13.672.208,80
0020 Creación de un Tabulador de Costos de la Construcción del Sistema Nacional de	1.561.257,00	0,00	1.561.257,00	0,00	0,00	0,00	0,00	0,00	0,00	0,00	1.561.257,00
0021 Diseño e implementación de los Proyectos de los Núcleos Desarrollados Urbanos	3.340.416,00	0,00	3.340.416,00	0,00	0,00	0,00	0,00	0,00	0,00	0,00	3.340.416,00
0022 Proyecto para el diseño y la implementación de un Laboratorio que permita evaluar	17.748.279,00	0,00	17.748.279,00	0,00	0,00	0,00	0,00	0,00	0,00	0,00	17.748.279,00
0023 Plan de Seguridad Inicial, Hogares y Emergencia, Seguridad Eléctrica	7.013.557,00	0,00	7.013.557,00	0,00	0,00	0,00	0,00	0,00	0,00	0,00	7.013.557,00
0024 Plan de Seguridad Inicial, Hogares y Emergencia, Seguridad Eléctrica	1.108.044,00	0,00	1.108.044,00	0,00	0,00	0,00	0,00	0,00	0,00	0,00	1.108.044,00
0026 Creación del Instituto Nacional de Tierras Urbanas	72.989.840,00	0,00	72.989.840,00	0,00	0,00	0,00	0,00	0,00	0,00	0,00	72.989.840,00
0027 Sistema de Indicadores Estadísticos del Sector Vivienda y Hábitat	821.700,00	0,00	821.700,00	0,00	0,00	0,00	0,00	0,00	0,00	0,00	821.700,00
9999	1.300.000.000,00	0,00	1.300.000.000,00	0,00	0,00	0,00	130.000.000,00	130.000.000,00	130.000.000,00	0,00	1.170.000.000,00
Acciones y Transferencias para Financiar los Proyectos de las Entes	2.648.954.033,00	0,00	2.648.954.033,00	0,00	0,00	0,00	222.747.019,03	226.842.653,11	226.667.701,70	0,00	2.428.207.013,97
Total Fuente:	2.648.954.033,00	0,00	2.648.954.033,00	0,00	0,00	0,00	222.747.019,03	226.842.653,11	226.667.701,70	0,00	2.428.207.013,97
Total por Organismo:											





PAGINA : 1 de 1
FECHA : 08/01/2013
HORA : 10:37 AM

Ejecución por Organismo y Fuente Consolidado a Nivel de Proyectos y Acciones Centralizadas

Desde 01/05/2012 Hasta 30/12/2012

Año: 2012
Órgano: 62
Fuente de Financiamiento: 1
Ministerio del Poder Popular para Vivienda y Hábitat
Ingresos Ordinarios

PROYECTO/ACCIÓN CENTRALIZADA	LEY	MODIFICACIONES (+/-)	GASTO ACORDADO	REESTABLECIMIENTO POR DEVOLUCIONES	APARTADO (POR FONTO) (DISTRIBUCIÓN)	ACUMULADO PRECOMPROMISO	ACUMULADO COMPROMISOS	ACUMULADO CAUSADO	ACUMULADO PAGOS	ACUMULADO ANTICIPO	DISPONIBLE
0001 Dirección y Coordinación de los Gastos de los Tituladores	231.292.373,00	118.122.443,00	349.414.816,00	0,00	0,00	0,00	97.748.300,48	105.007.876,68	104.827.876,68	89.240.361,81	162.476.153,71
0002 Solicitud Administrativa	864.617.377,00	113.924.014,00	978.541.391,00	0,00	0,00	0,00	601.652.406,08	601.666.324,08	599.596.988,84	652.839,88	376.236.144,16
0003 Prevención y atención integral a las familias y personas en los riesgos en caso de	134.782.544,00	15.873.954,00	150.356.498,00	0,00	0,00	0,00	55.468.293,61	63.699.932,53	63.699.932,53	61.162.521,34	32.705.683,05
0007 Protección y atención integral a las familias y personas en los riesgos en caso de	13.678.646,00	0,00	13.678.646,00	0,00	0,00	0,00	641.726,64	641.726,64	641.726,64	164.305,92	12.872.613,44
0020 Creación de un Trabajador de Contas de la Construcción del Sistema Nacional de	1.561.257,00	-1.344.804,91	216.452,09	0,00	0,00	0,00	37.903,49	37.903,49	37.903,49	19.852,64	158.695,96
0021 Diseño e implementación de los Proyectos de los Nuevos Desarrollos Urbanos	3.340.416,00	-2.903.021,26	437.394,74	0,00	0,00	0,00	50.992,74	50.992,74	50.992,74	44.867,92	341.534,08
0022 Proyecto para el diseño y la implementación de un Laboratorio para permitir realizar	17.748.279,00	-17.748.279,00	0,00	0,00	0,00	0,00	0,00	0,00	0,00	170.383,44	-170.383,44
0023 Planes de Desarrollo Urbano de las Unidades Individuales y ciertos predios del	7.013.557,00	-7.013.557,00	0,00	0,00	0,00	0,00	0,00	0,00	0,00	75.596,16	-75.596,16
0024 Plan de Seguridad Nacional, Ingresos y Egresos, Segunda Etapa	1.108.044,00	0,00	1.108.044,00	0,00	0,00	0,00	0,00	0,00	0,00	15.955,80	1.092.088,20
0026 Creación del Instituto Nacional de Tierras Urbanas	72.869.840,00	-72.869.840,00	0,00	0,00	0,00	0,00	0,00	0,00	0,00	140.623,88	-140.623,88
0027 Sistema de Indicadores Estadísticos del Sector Vivienda y Hábitat	821.700,00	-806.360,36	213.319,64	0,00	0,00	0,00	48.954,64	48.954,64	48.954,64	8.891,20	155.473,80
9999 Muestra y Transferencias para el Fomento de los Proyectos de los Ejes	1.300.000.000,00	191.072.021,53	1.491.072.021,53	0,00	0,00	0,00	841.072.021,53	841.072.021,53	841.072.021,53	0,00	650.000.000,00
9999 Muestra y Transferencias para el Fomento de los Proyectos de los Ejes	2.648.954.033,00	336.084.550,00	2.985.038.583,00	0,00	0,00	0,00	1.587.720.600,09	1.612.225.532,33	1.609.976.197,09	151.716.199,99	1.235.601.782,92
Total Fuente:	2.648.954.033,00	336.084.550,00	2.985.038.583,00	0,00	0,00	0,00	1.587.720.600,09	1.612.225.532,33	1.609.976.197,09	151.716.199,99	1.235.601.782,92
Total por Organismo:											



Ejecución por Organismo y Fuente Consolidado a Nivel de Proyectos y Acciones Centralizadas

Desde 01/07/2012 Hasta 31/07/2012

Año: 2012
Organo: 62
Fuente de Financiamiento: 1
Ministerio del Poder Popular para Vivienda y Hábitat
Ingresos Ordinarios

PROYECTO/ACCIÓN CENTRALIZADA	LEY	(M4) MODIFICACIONES	GASTO ACORDADO	RESTABLECIMIENTO POR REVOLUCIONES	APARTADO (POR MODIFICACIONES Y/O DISTRIBUCIÓN)	ACUMULADO PRECOMPROMISO	ACUMULADO COMPROMISOS	ACUMULADO CAUSADO	ACUMULADO PAGOS	ACUMULADO ANTICIPO	DISPONIBLE
0001 Dirección y Construcción de los Cuadros de los Trabajadores	237.292.373,00	14.261.492,00	245.553.865,00	0,00	0,00	0,00	26.115.291,87	10.686.038,45	6.739.376,88	0,00	219.438.573,13
0002 Gestión Administrativa	864.617.377,00	43.474.369,00	908.091.746,00	0,00	0,00	0,00	63.269.929,90	63.246.096,30	63.380.308,02	0,00	844.821.816,10
0003 Presidencia y Protección Social	134.782.544,00	0,00	134.782.544,00	0,00	0,00	0,00	19.160.960,00	4.737.346,85	2.148.119,53	0,00	115.622.484,00
0007 Promoción y atención integral a las familias y personas en la región en caso de	13.678.646,00	0,00	13.678.646,00	0,00	0,00	0,00	-19.737,57	-19.737,57	107.763,23	0,00	13.688.383,57
0020 Eradicación de un Trabajador de Cuentas de la Construcción del Sistema Nacional de	1.561.257,00	0,00	1.561.257,00	0,00	0,00	0,00	20.777,92	20.777,92	20.777,92	0,00	1.541.079,08
0021 Diseño e implementación de los Proyectos de los Nuevos Desarrollos Urbanos	3.340.416,00	0,00	3.340.416,00	0,00	0,00	0,00	0,00	0,00	0,00	0,00	3.340.416,00
0022 Proyecto para el diseño y la implementación de un Laboratorio que permita realizar	17.748.279,00	0,00	17.748.279,00	0,00	0,00	0,00	0,00	0,00	0,00	0,00	17.748.279,00
0023 Planes de Desarrollo Urbano de las ciudades intermedias y centros poblados del	7.013.557,00	0,00	7.013.557,00	0,00	0,00	0,00	0,00	0,00	0,00	0,00	7.013.557,00
0024 Plan de Seguridad Industrial, Higiene y Ergonomía, Seguridad Eléctrica	1.108.044,00	0,00	1.108.044,00	0,00	0,00	0,00	0,00	0,00	0,00	0,00	1.108.044,00
0026 Dirección del Instituto Nacional de Terapias	72.989.840,00	-67.951.270,00	5.038.570,00	0,00	0,00	0,00	0,00	0,00	0,00	0,00	5.038.570,00
0027 Sistema de Indicadores Estadísticos del Sector Vivienda y Hábitat	821.700,00	0,00	821.700,00	0,00	0,00	0,00	0,00	0,00	0,00	0,00	821.700,00
9999	1.300.000.000,00	10.215.409,00	1.310.215.409,00	0,00	0,00	0,00	130.919.407,00	130.919.407,00	130.919.407,00	0,00	1.179.296.002,00
Total Fuente:	2.648.954.033,00	0,00	2.648.954.033,00	0,00	0,00	0,00	239.465.729,12	209.589.328,95	203.315.152,68	0,00	2.409.488.903,88
Total por Organismo:	2.648.954.033,00	0,00	2.648.954.033,00	0,00	0,00	0,00	239.465.729,12	209.589.328,95	203.315.152,68	0,00	2.409.488.903,88



Ejecución por Organismo y Fuente Consolidado a Nivel de Proyectos y Acciones Centralizadas
Desde 01/08/2012 Hasta 31/08/2012

Año: 2012
Organismo: 62
Fuente de Financiamiento: 1
Ministerio del Poder Popular para Vivienda y Hábitat
Ingresos Ordinarios

PROYECTO/ACCIÓN CENTRALIZADA	LEY	(+/-) MODIFICACIONES	GASTO ACORDADO	REESTABLECIMIENTO POR DEVOLUCIONES	ACUMULADO (POR MODIFICACIONES Y/O DISTRIBUCIÓN)	ACUMULADO PRECOMPROMISO	ACUMULADO COMPROMISOS	ACUMULADO CAUSADO	ACUMULADO PAGOS	ACUMULADO ANTICIPO	DISPONIBLE
0001 Dirección y Coordinación de los Grupos de las Trabajadoras	231.292.373,00	0,00	231.292.373,00	0,00	0,00	0,00	2.259.724,48	11.096.751,75	11.796.827,77	89.240.361,81	138.793.236,77
0002 Exención Administrativa	864.617.377,00	0,00	864.617.377,00	0,00	0,00	0,00	67.729.396,23	68.799.275,46	66.672.497,96	652.830,84	796.635.136,89
0003 Prevención y Protección Social	134.782.544,00	0,00	134.782.544,00	0,00	0,00	0,00	19.166.193,84	21.384.953,99	21.755.421,16	61.182.521,34	54.433.828,82
0007 Protección y Atención Integral a las Familias y personas en sus Muñecas en caso de	13.678.646,00	0,00	13.678.646,00	0,00	0,00	0,00	72.552,87	72.552,87	72.552,87	164.305,92	13.441.787,21
0020 Exención de un Tabulador de Costos de la Construcción del Sistema Nacional de	1.561.257,00	0,00	1.561.257,00	0,00	0,00	0,00	1.814,40	1.814,40	1.814,40	19.852,64	1.539.589,96
0021 Diseño e implementación de los Proyectos de los Nuevos Desastres Urbanos	3.340.416,00	0,00	3.340.416,00	0,00	0,00	0,00	0,00	0,00	0,00	44.867,92	3.295.548,08
0022 Proyecto para el diseño y la implementación de un laboratorio que permita realizar	17.748.279,00	0,00	17.748.279,00	0,00	0,00	0,00	0,00	0,00	0,00	170.383,44	17.577.895,56
0023 Planes de Desarrollo Urbano de las ciudades intermedias y zonas periféricas del	7.013.557,00	0,00	7.013.557,00	0,00	0,00	0,00	0,00	0,00	0,00	75.596,16	6.937.960,84
0024 Plan de Seguridad Industrial, Minera y Esguerra, Seguridad Eléctrica	1.108.044,00	0,00	1.108.044,00	0,00	0,00	0,00	0,00	0,00	0,00	15.955,80	1.092.088,20
0026 Exención del Instituto Nacional de Tierra Urbanas	72.889.840,00	0,00	72.889.840,00	0,00	0,00	0,00	0,00	0,00	0,00	149.623,68	72.849.216,32
0027 Sistema de Indicadores Estadísticos del Sector Vivienda y Hábitat	621.700,00	0,00	621.700,00	0,00	0,00	0,00	0,00	0,00	0,00	8.891,20	812.808,80
9999 Sistema y Transferencia para el Fomento de los Proyectos de los Etnos	1.300.000.000,00	0,00	1.300.000.000,00	0,00	0,00	0,00	132.145.228,00	132.145.228,00	132.145.228,00	0,00	1.167.854.772,00
Total Fuente:	2.648.854.033,00	0,00	2.648.854.033,00	0,00	0,00	0,00	220.773.961,80	231.410.560,47	232.384.342,16	151.716.199,99	2.276.463.871,21
Total por Organismo:	2.648.854.033,00	0,00	2.648.854.033,00	0,00	0,00	0,00	220.773.961,80	231.410.560,47	232.384.342,16	151.716.199,99	2.276.463.871,21





PAGINA : 1 de 1
FECHA : 08/01/2013
HORA : 10:40 AM

REPÚBLICA BOLIVARIANA DE VENEZUELA
MINISTERIO DEL PODER POPULAR DE PLANIFICACIÓN Y FINANZAS
OFICINA NACIONAL DE CONTABILIDAD PÚBLICA

Ejecución por Organismo y Fuente Consolidado a Nivel de Proyectos y Acciones Centralizadas
Desde 01/09/2012 Hasta 30/09/2012

Año: 2012
Órgano: 62
Fuente de Financiamiento : 1
Ministerio del Poder Popular para Vivienda y Hábitat
Ingresos Ordinarios

PROYECTO/ACCIÓN CENTRALIZADA		LEY	(+/-) MODIFICACIONES	GASTO ACORDADO	REESTABLECIMIENTO POR DEVOLUCIONES	APARTADO POR MODIFICACIONES Y/O DISTRIBUCIÓN	ACUMULADO PRECOMPROMISO	ACUMULADO COMPROMISOS	ACUMULADO CAUSADO	ACUMULADO PAGOS	ACUMULADO ANTICIPO	DISPONIBLE
0001	Dirección y Coordinación de los Gastos de los Tituladores	231.292.373,00	0,00	231.292.373,00	0,00	0,00	0,00	1.055.875,65	10.240.790,78	11.742.404,38	0,00	230.236.497,35
0002	Entidad Administrativa	864.617.377,00	0,00	864.617.377,00	0,00	0,00	0,00	67.369.815,63	67.327.078,12	65.140.647,35	0,00	797.247.561,37
0003	Protección y Protección Social	134.782.544,00	0,00	134.782.544,00	0,00	0,00	0,00	4.672.730,46	4.672.730,46	6.891.490,61	0,00	134.782.544,00
0007	Protección y atención integral a las familias y personas en los hogares en caso de	13.678.646,00	0,00	13.678.646,00	0,00	0,00	0,00	383.702,49	383.702,49	0,00	0,00	13.284.943,60
0020	Creación de un Tribunal de Cuentas de la Construcción del Sistema Nacional de	1.561.257,00	0,00	1.561.257,00	0,00	0,00	0,00	0,00	0,00	0,00	0,00	1.561.257,00
0021	Diseño e implementación de los Proyectos de los Nuevos Desarrollos Urbanos	3.340.416,00	0,00	3.340.416,00	0,00	0,00	0,00	42.126,74	42.126,74	42.126,74	0,00	3.298.289,26
0022	Proyecto para el diseño y la implementación de un Laboratorio que permita realizar	17.748.279,00	0,00	17.748.279,00	0,00	0,00	0,00	0,00	0,00	0,00	0,00	17.748.279,00
0023	Proyecto para el diseño y la implementación de un Laboratorio que permita realizar	7.013.857,00	0,00	7.013.857,00	0,00	0,00	0,00	0,00	0,00	0,00	0,00	7.013.857,00
0024	Plan de Seguridad Industrial, Ingresos y Egresos, Seguridad Social	1.108.044,00	0,00	1.108.044,00	0,00	0,00	0,00	0,00	0,00	0,00	0,00	1.108.044,00
0026	Creación del Tribunal Nacional de Tránsito	72.989.840,00	0,00	72.989.840,00	0,00	0,00	0,00	0,00	0,00	0,00	0,00	72.989.840,00
0027	Política y Transparencia (Excepciones del Seguro-Vivienda y Hábitat)	821.700,00	0,00	821.700,00	0,00	0,00	0,00	47.297,60	47.297,60	47.297,60	0,00	774.402,40
9999	Política y Transparencia para el Fomento de las Políticas de los Egresos	1.300.000.000,00	154.000.000,00	1.454.000.000,00	0,00	0,00	0,00	133.064.624,00	133.064.624,00	133.064.624,00	0,00	1.320.935.376,00
		2.648.854.033,00	154.000.000,00	2.802.854.033,00	0,00	0,00	0,00	201.973.442,02	215.788.350,10	216.928.590,68	0,00	2.600.990.590,98
		2.648.854.033,00	154.000.000,00	2.802.854.033,00	0,00	0,00	0,00	201.973.442,02	215.788.350,10	216.928.590,68	0,00	2.600.990.590,98

Total Fuente:
Total por Organismo:



Ejecución por Organismo y Fuente Consolidado a Nivel de Proyectos y Acciones Centralizadas

Año: 2012 Desde: 01/10/2012 Hasta: 31/10/2012
Órgano: 62 Ministerio del Poder Popular para Vivienda y Hábitat
Fuente de Financiamiento: 1 Ingresos Ordinarios

PROYECTO/ACCIÓN CENTRALIZADA	LEY	MODIFICACIONES (+/-)	GASTO ACORDADO	REESTABLECIMIENTO POR DEVOLUCIONES	APARTADO (POR MODIFICACIONES Y/O DEDUCCIONES)	ACUMULADO PRECOMPROMISO	ACUMULADO COMPROMISOS	ACUMULADO CAUSADO	ACUMULADO PAGOS	ACUMULADO ANTICIPO	DISPONIBLE
0001 Dirección y Coordinación de los Gabinetes de los Trabajadores	231.292.373,00	0,00	231.292.373,00	0,00	0,00	0,00	9.308.304,77	13.355.941,31	14.954.032,27	0,00	221.984.063,23
0002 Gestión Administrativa	864.617.377,00	0,00	864.617.377,00	0,00	0,00	0,00	66.997.015,09	63.792.902,22	66.069.368,53	0,00	797.620.361,91
0003 Prevención y Protección Social	134.782.544,00	0,00	134.782.544,00	0,00	0,00	0,00	823.450,55	8.042.760,66	4.980.331,18	0,00	133.959.093,45
0007 Protección y atención integral a las familias y personas en los hogares en caso de	13.678.646,00	0,00	13.678.646,00	0,00	0,00	0,00	15.455,84	15.455,84	409.158,24	0,00	13.663.197,16
0020 Creación de un "Tallador de Cables de la Compañía del Sistema Nacional de	1.561.257,00	0,00	1.561.257,00	0,00	0,00	0,00	15.911,17	15.911,17	15.911,17	0,00	1.545.345,83
0021 Diseño e implementación de los Proyectos de los Nuevos Departamentos, Urbanos	3.340.416,00	0,00	3.340.416,00	0,00	0,00	0,00	0,00	0,00	0,00	0,00	3.340.416,00
0022 Proyecto para el diseño y la implementación de un Laboratorio que permita realizar	17.748.279,00	0,00	17.748.279,00	0,00	0,00	0,00	0,00	0,00	0,00	0,00	17.748.279,00
0023 Planes de Desarrollo Urbano de las ciudades intermedias y centros poblados del	7.013.557,00	0,00	7.013.557,00	0,00	0,00	0,00	0,00	0,00	0,00	0,00	7.013.557,00
0024 Plan de Seguridad Inicial, Ingreso y Esporádico, Segunda Etapa	1.108.044,00	0,00	1.108.044,00	0,00	0,00	0,00	0,00	0,00	0,00	0,00	1.108.044,00
0026 Creación del Instituto Nacional de "Tareas Urbanas"	821.700,00	0,00	821.700,00	0,00	0,00	0,00	1.657,04	1.657,04	1.657,04	0,00	820.042,96
0027 Sistema de Indicadores Estadísticas del Sector Vivienda y Hábitat	1.300.000.000,00	0,00	1.300.000.000,00	0,00	0,00	0,00	286.643.083,00	286.043.083,00	286.043.083,00	0,00	1.013.956.917,00
9999 Reportes y Transferencias para Financiar los Proyectos de los Entes	2.648.954.033,00	0,00	2.648.954.033,00	0,00	0,00	0,00	363.204.877,46	371.267.710,64	372.473.541,43	0,00	2.285.748.155,54
Total Fuente:	2.648.954.033,00	0,00	2.648.954.033,00	0,00	0,00	0,00	363.204.877,46	371.267.710,64	372.473.541,43	0,00	2.285.748.155,54
Total por Organismo											



Ejecución por Organismo y Fuente Consolidado a Nivel de Proyectos y Acciones Centralizadas

Desde 01/11/2012 Hasta 30/11/2012

Año: 2012
Órgano: 62
Fuente de Financiamiento: 1
Ministerio del Poder Popular para Vivienda y Hábitat
Ingresos Ordinarios

PROYECTO/ACCIÓN CENTRALIZADA	LEY	(+/-) MODIFICACIONES	GASTO ACORDADO	RESALCAMIENTO POR DEVOLUCIONES	APARTADO (POR MODIFICACIONES Y/O DISTRIBUCIÓN)	ACUMULADO PRECOMPROMISO	ACUMULADO COMPROMISOS	ACUMULADO CAUSADO	ACUMULADO PAGOS	ACUMULADO ANTICIPO	DISPONIBLE
0001 Dirección y Coordinación de los Gastos de los Trabajadores	231.292.373,00	103.860.957,00	335.153.324,00	0,00	0,00	0,00	37.691.980,69	27.363.847,98	27.448.548,29	0,00	297.481.363,31
0002 Gestión Administrativa	864.617.377,00	70.449.645,00	935.067.022,00	0,00	0,00	0,00	208.043.126,03	210.619.953,02	210.470.694,48	0,00	727.023.895,97
0003 Prestación y Protección Social	134.782.544,00	15.573.954,00	150.356.498,00	0,00	0,00	0,00	13.280.450,00	9.483.822,13	12.546.251,01	0,00	137.076.048,00
0007 Prestación y atención integral a las familias y personas en las redes en caso de	13.678.646,00	0,00	13.678.646,00	0,00	0,00	0,00	7.264,16	7.264,16	7.264,16	0,00	13.671.381,84
0020 Ejecución de la Titulación de Cuentas de la Construcción del Sistema Nacional de	1.561.257,00	-1.344.804,91	216.452,09	0,00	0,00	0,00	0,00	0,00	0,00	0,00	216.452,09
0021 Diseño e implementación de los Proyectos de las Nuevas Escuelas Urbanas	3.340.416,00	-2.903.021,26	437.394,74	0,00	0,00	0,00	8.866,00	8.866,00	8.866,00	0,00	428.528,74
0022 Proyecto para el diseño y la implementación de un Laboratorio que permita realizar	17.748.279,00	-17.748.279,00	0,00	0,00	0,00	0,00	0,00	0,00	0,00	0,00	0,00
0023 Plan de Desarrollo Urbano de las ciudades intermedias y centros poblados del	7.013.557,00	-7.013.557,00	0,00	0,00	0,00	0,00	0,00	0,00	0,00	0,00	0,00
0024 Plan de Seguridad Industrial, Higiene y Ergonomía, Seguridad Eléctrica	1.108.044,00	-5.038.570,00	67.951.270,00	0,00	0,00	0,00	0,00	0,00	0,00	0,00	1.108.044,00
0025 Creación del Instituto Nacional de Terrestre Urbano	72.989.840,00	-608.360,36	213.319,64	0,00	0,00	0,00	0,00	0,00	0,00	0,00	67.951.270,00
0027 Sistema de Instalaciones Eléctricas del Sector Vivienda y Hábitat	821.700,00	26.556.612,53	1.326.856.612,53	0,00	0,00	0,00	11.582.742,00	11.582.742,00	11.582.742,00	0,00	1.315.273.870,53
9999 Higiene y Transparencia para la Formación de los Proyectos de las Escuelas	1.300.000.000,00	162.884.550,00	2.831.038.583,00	0,00	0,00	0,00	270.614.408,88	259.066.495,29	262.064.365,94	0,00	2.560.424.174,12
Total Fuente:	2.648.954.033,00	162.884.550,00	2.831.038.583,00	0,00	0,00	0,00	270.614.408,88	259.066.495,29	262.064.365,94	0,00	2.560.424.174,12
Total por Organismo:											



Ejecución por Organismo y Fuente Consolidado a Nivel de Proyectos y Acciones Centralizadas
Desde 01/12/2012 Hasta 31/12/2012

Proyecto: 2012
Instituto de Fomento: 62
Ministerio del Poder Popular para Vivienda y Hábitat.
Ingresos Ordinarios

PROYECTO/ACCIÓN CENTRALIZADA		LEY	(+/-) MODIFICACIONES	GASTO ACORDADO	REESTABLECIMIENTO POR DEVOLUCIONES	APARTADO POR MODIFICACIONES Y/O DISTRIBUCIÓN	ACUMULADO PRECOMPROMISO	ACUMULADO COMPROMISOS	ACUMULADO CAUSADO	ACUMULADO PAGOS	ACUMULADO ANTICIPO	DISPONIBLE
301	Dirección y Coordinación de los Gastos de las Trabajadoras	231.292.373,00	0,00	231.292.373,00	0,00	0,00	0,00	9.974.167,50	22.010.789,48	21.882.970,06	0,00	221.318.202,10
302	Acción Administrativa	864.617.377,00	0,00	864.617.377,00	0,00	0,00	0,00	68.738.675,48	69.762.651,25	67.684.958,87	0,00	795.878.701,51
303	Prevención y Protección Social	134.782.544,00	0,00	134.782.544,00	0,00	0,00	0,00	11.077.143,97	11.077.143,97	11.077.143,97	0,00	134.782.544,00
307	Protección y atención integral a las familias y personas en los riesgos en caso de	13.678.646,00	0,00	13.678.646,00	0,00	0,00	0,00	44.988,14	44.988,14	44.988,14	0,00	13.633.657,86
320	Creación de un Tabulador de Costos de la Construcción del Sistema Nacional de	1.561.257,00	0,00	1.561.257,00	0,00	0,00	0,00	0,00	0,00	0,00	0,00	1.561.257,00
321	Diseño e implementación de los Proyectos de los Nuevos Desempeños Urbanos	3.340.416,00	0,00	3.340.416,00	0,00	0,00	0,00	0,00	0,00	0,00	0,00	3.340.416,00
322	Proyecto para el diseño y la implementación de un Laboratorio que permita realizar	17.748.279,00	0,00	17.748.279,00	0,00	0,00	0,00	0,00	0,00	0,00	0,00	17.748.279,00
323	Plan de Desarrollo Urbano de las ciudades informales y barrios populares del	7.013.557,00	0,00	7.013.557,00	0,00	0,00	0,00	0,00	0,00	0,00	0,00	7.013.557,00
324	Plan de Seguridad Industrial, Higiene y Ergonomía, Seguridad Eléctrica	1.108.044,00	0,00	1.108.044,00	0,00	0,00	0,00	0,00	0,00	0,00	0,00	1.108.044,00
326	Ejecución del Instituto Nacional de Tránsito y Tránsito	72.989.840,00	0,00	72.989.840,00	0,00	0,00	0,00	0,00	0,00	0,00	0,00	72.989.840,00
327	Programa de Inducción y Capacitación del Sector Vivienda y Hábitat	821.700,00	0,00	821.700,00	0,00	0,00	0,00	0,00	0,00	0,00	0,00	821.700,00
999	Procesos y Transacciones para Financiar los Proyectos de las Escas	1.300.000.000,00	0,00	1.300.000.000,00	0,00	0,00	0,00	17.316.937,53	17.316.937,53	17.316.937,53	0,00	1.282.683.062,47
Total Fuente:		2.648.954.033,00	0,00	2.648.954.033,00	0,00	0,00	0,00	96.074.769,06	120.212.510,37	117.987.009,57	0,00	2.552.879.263,94
Total por Organismo:		2.648.954.033,00	0,00	2.648.954.033,00	0,00	0,00	0,00	96.074.769,06	120.212.510,37	117.987.009,57	0,00	2.552.879.263,94



***CUENTA
DE LOS ENTES ADSCRITOS AL
MINISTERIO DEL PODER POPULAR PARA VIVIENDA Y HÁBITAT***

RESUMEN DE CUENTA
INSTITUTO NACIONAL DE LA VIVIENDA

Exposición de Motivos
Instituto Nacional de la Vivienda (INAVI)
Cuenta de Gastos 2.012

De conformidad con lo establecido en los Artículos 121 al 130 de la Ley Orgánica de la Administración Financiera del Sector Público y Cuenta del Ministerio, en concordancia con la Providencia Administrativa del Ministerio del Poder Popular de Planificación y Finanzas N° 06-004 de fecha 20/12/2006, publicada en Gaceta Oficial N° 38.600, de fecha 09/01/2007 y Resolución N° 003, de fecha 11-01-2007, publicada en Gaceta Oficial N° 38.605, de fecha 16-01-2007, Emitida por el mismo Ministerio. La Gerencia de Administración informa de la Cuenta de Gastos del Instituto correspondiente al ejercicio fiscal año 2.012 en virtud de las asignaciones aprobadas en el presupuesto 2.012.

La Gestión Financiera alcanzada por el Instituto Nacional de la Vivienda (INAVI) para el ejercicio 2.012, registra un movimiento de cuentas nominales, reales y patrimoniales de acuerdo a la operatividad y funcionamiento de la Organización, articulado a sus planes funcionales y al Plan Estratégico Institucional, para alcanzar las metas y objetivos propuestos para el año 2.012.

Asimismo, la Cuenta de Gasto del Instituto Nacional de la Vivienda para el ejercicio económico 2.012, es congruente con los objetivos establecidos en las Acciones Centralizadas y los Proyectos 2.012, y constituye un elemento fundamental de planeación y orientado a impulsar el desarrollo integral de la Nación, mediante la asignación de recursos presupuestarios a Proyectos y a Actividades Institucionales previstas para el año en cuestión.

Los Gastos acordados durante el ejercicio fiscal 2.012, alcanzaron la cantidad de Bs F 1.782.905. 276,00. En el transcurso del segundo semestre se recibieron Créditos Adicionales por Bs.F 203.847.799,27 y se recibieron Transferencias para Inversión por parte del Ejecutivo Nacional para la ejecución de las Obras contenidas en el Plan Especial de la Gran Misión Vivienda, por la cantidad de Bs.F 954.070.220,01; incrementándose el presupuesto por la cantidad de Bs F 1.157.918.019,28 y totalizando la suma de BsF 2.940.823.295,28; observándose un aumento del 574% con respecto al año 2.011, cuando totalizaron la suma de Bs.F 512.254.798,00.

En cuanto a los Gastos Causados durante el periodo 2.012, los mismos totalizaron la cantidad de Bs F 2.759.602.702,80 y los pagos realizados a un monto de BsF 2.491.664.189,18 lo que denota una congruencia a las exigencias y características de la Institución.


ARQ. NELSON A. RODRIGUEZ G.

Presidente (E) de la Junta de Reestructuración del Instituto Nacional de la Vivienda (INAVI), designado mediante Resolución N° 070 de fecha 23/05/2011.
Publicada en Gaceta Oficial N° 39.686 de fecha 24/05/2011.





INFORMACIÓN MENSUAL DE INGRESOS (En Bolívares Fuertes)		FECHA	
		21	12
1. DENOMINACIÓN DEL ENTE: 2. ORGANISMO/ENTE EMISOR DE LOS RECURSOS: 3. PRESUPUESTO: 4. FUENTE DE FINANCIAMIENTO:		INAVI MINISTERIO PARA EL PODER POPULAR DE LA VIVIENDA Y HABITAT 2012 INTERESES CUENTAS CORRIENTES	
5. MESES	6. MONTO		
	DEVENGADO	RECAUDADO RECURSOS PROPIOS TRANSFERENCIAS OTROS INGRESOS	TOTAL
ENERO			449.96
FEBRERO			443.85
MARZO			452.03
ABRIL			351.81
MAYO			299.06
JUNIO			315.20
JULIO			317.03
AGOSTO			337.48
SEPTIEMBRE			348.64
OCTUBRE			350.37
NOVIEMBRE			365.89
DICIEMBRE			366.48
TOTAL			4.397.80
7. FIRMAS AUTORIZADAS		Jefe de la Unidad Administrativa Finanzas y Administración	
MAXIMA AUTORIDAD O DELEGADO		Jefe de la Unidad Administrativa Finanzas y Administración	
LAJS.-		LAJS.-	

(En Bolívars Fuertes)



FECHA	
21	12
12	12

<p>7. FIRMAS AUTORIZADAS</p>	<p>LAJ.S.-</p> <p>MAXIMA AUTORIDAD O DELEGADO</p> <p>FORMA: 3</p>
------------------------------	---



INFORMACIÓN MENSUAL DE INGRESOS (En Bolívares Fuertes)					
1. DENOMINACIÓN DEL ENTE: INAVI		2. ORGANO/ENTE EMISOR DE LOS RECURSOS: MINISTERIO PARA EL PODER POPULAR DE LA VIVIENDA Y HABITAT		FECHA	
3. PRESUPUESTO:		4. FUENTE DE FINANCIAMIENTO:		21 12 12	
2012		RECAUDACIÓN SAVIR			
5. MESES	DEVENGADO	6. MONTO			TOTAL
		RECURSOS PROPIOS	TRANSFERENCIAS	OTROS INGRESOS	
ENERO				342.886,02	342.886,02
FEBRERO				251.530,29	251.530,29
MARZO				216.077,94	216.077,94
ABRIL				172.359,25	172.359,25
MAYO				250.015,34	250.015,34
JUNIO				236.130,46	236.130,46
JULIO				182.326,21	182.326,21
AGOSTO				262.346,49	262.346,49
SEPTIEMBRE				220.675,85	220.675,85
OCTUBRE				245.417,12	245.417,12
NOVIEMBRE				240.034,98	240.034,98
DICIEMBRE				238.163,63	238.163,63
				2.857.963,58	2.857.963,58
7. FIRMAS AUTORIZADAS		7. TOTAL			
 MAXIMA AUTORIDAD IN DELEGADO		 JEFE DE LA UNIDAD ADMINISTRATIVA			
LAUS.-					

INFORMACIÓN MENSUAL DE INGRESOS (En Bolívars Fuertes)					FECHA	
					21	12
1. DENOMINACIÓN DEL ENTE: INAVI 2. ORGANISMO/ENTE EMISOR DE LOS RECURSOS: MINISTERIO PARA EL PODER POPULAR DE LA VIVIENDA Y HABITAT 3. PRESUPUESTO: 2012 4. FUENTE DE FINANCIAMIENTO: RECAUDACIÓN SUVI						
5. MESES	6. MONTO	DEVENGADO	RECAUDADO			TOTAL
			RECURSOS PROPIOS	TRANSFERENCIAS	OTROS INGRESOS	
ENERO					64.602,98	64.602,98
FEBRERO					39.314,03	39.314,03
MARZO					23.429,79	23.429,79
ABRIL					38.828,50	38.828,50
MAYO					30.766,18	30.766,18
JUNIO					50.624,28	50.624,28
JULIO					16.094,04	16.094,04
AGOSTO					44.711,15	44.711,15
SEPTIEMBRE					44.307,92	44.307,92
OCTUBRE					9.080,04	9.080,04
NOVIEMBRE					34.424,70	34.424,70
DICIEMBRE					36.471,24	36.471,24
7. TOTAL					437.654,85	437.654,85

7. FIRMAS AUTORIZADAS:  MAXIMA AUTORIDAD O DELEGADO	 INSTITUTO NACIONAL DE LA VIVIENDA JEFES DE LA UNIDAD ADMINISTRATIVA Y ADMINISTRACION
--	--

LAJS.-
FORMA: 3

INFORMACIÓN MENSUAL DE INGRESOS
(En Bolívars Fuertes)

1. DENOMINACIÓN DEL ENTE: INAVI
2. ORGANIZANTE EMISOR DE LOS RECURSOS: MINISTERIO PARA EL PODER POPULAR DE LA VIVIENDA Y HABITAT
3. PRESUPUESTO: 2012
4. FUENTE DE FINANCIAMIENTO: RECAUDACIÓN INSTITUTO

FECHA

21	12	12
----	----	----

5. MESES	6. MONTO			7. TOTAL
	DEVENGADO	RECAUDADO		
		RECURSOS PROPIOS	TRANSFERENCIAS	
ENERO		578.401,81		578.401,81
FEBRERO		614.988,43		614.988,43
MARZO		552.931,61		552.931,61
ABRIL		467.576,06		467.576,06
MAYO		767.835,13		767.835,13
JUNIO		835.390,98		835.390,98
JULIO		528.869,34		528.869,34
AGOSTO		1.086.140,23		1.086.140,23
SEPTIEMBRE		774.824,91		774.824,91
OCTUBRE		1.003.158,82		1.003.158,82
NOVIEMBRE		1.149.866,89		1.149.866,89
DICIEMBRE		1.049.622,00		1.049.622,00
				...
		9.409.606,21	-	9.409.606,21

7. FIRMAS AUTORIZADAS

MAXIMA AUTORIDAD O DELEGADO

LAJUS.-

JEFE DE LA UNIDAD ADMINISTRATIVA DE FINANZAS Y ADMINISTRACION

INFORMACIÓN MENSUAL DE INGRESOS
(En Bolívares Fuertes)

1. DENOMINACIÓN DEL ENTE: INAVI

2. ORGANISMO EMISOR DE LOS RECURSOS: MINISTERIO PARA EL PODER POPULAR DE LA VIVIENDA Y HABITAT

3. PRESUPUESTO: 2012

4. FUENTE DE FINANCIAMIENTO: APOORTE DEL EJECUTIVO

FECHA

21	12	12
----	----	----

5. MESES	6. MONTO				TOTAL
	DEVENGADO	RECAUDADO		OTROS INGRESOS	
		RECURSOS PROPIOS	TRANSFERENCIAS		
ENERO			52.146.492,00		52.146.492,00
FEBRERO			52.146.492,00		52.146.492,00
MARZO			52.146.492,00		52.146.492,00
ABRIL			52.146.492,00		52.146.492,00
MAYO			52.146.492,00		52.146.492,00
JUNIO			52.146.492,00		52.146.492,00
JULIO			52.146.492,00		52.146.492,00
AGOSTO			52.146.492,00		52.146.492,00
SEPTIEMBRE			52.146.492,00		52.146.492,00
OCTUBRE			52.146.492,00		52.146.492,00
NOVIEMBRE			121.288.932,00		121.288.932,00
DICIEMBRE			52.146.492,00		52.146.492,00
TOTAL			694.900.344,00		694.900.344,00

7. FIRMAS AUTORIZADAS

MAXIMA AUTORIDAD O DELEGADO

LAJS.-

JEFE DE LA UNIDAD ADMINISTRATIVA

INAVI
 GERENCIA DE FINANZAS Y ADMINISTRACION

FORMA: 3

1. DENOMINACION DEL ENTE:
 2. ORGANO/ENTE EMISOR DE LOS RECURSOS:
 3. PRESUPUESTO:
 4. FUENTE DE FINANCIAMIENTO:

5. MESES	6. MONTO				
	DEVENGADO	RECAUDADO			TOTAL
		RECURSOS PROPIOS	TRANSFERENCIAS	OTROS INGRESOS	
ENERO			0,00		0,00
FEBRERO			0,00		0,00
MARZO			0,00		0,00
ABRIL			0,00		0,00
MAYO			0,00		0,00
JUNIO			0,00		0,00
JULIO			0,00		0,00
AGOSTO			20.000.000,00		20.000.000,00
SEPTIEMBRE			15.543.649,19		15.543.649,19
OCTUBRE			41.760.546,00		41.760.546,00
NOVIEMBRE			108.085.739,00		108.085.739,00
DICIEMBRE			18.457.865,08		18.457.865,08
			-		-
			-		-
			-		-
			-		-
			-		-
			-		-
			-		-
			-		-
			-		-
			-		-
			-		-
			-		-
			-		-
			-		-
			-		-
			-		-
			-		-
			-		-
			-		-
			-		-
			-		-
			-		-
			-		-
			-		-
			-		-
			-		-
			-		-
			-		-
			-		-
			-		-
			-		-
			-		-
			-		-
			-		-
			-		-
			-		-
			-		-
			-		-
			-		-
			-		-
			-		-
			-		-
			-		-
			-		-
			-		-
			-		-
			-		-
			-		-
			-		-
			-		-
			-		-
			-		-
			-		-
			-		-
			-		-
			-		-
			-		-
			-		-
			-		-
			-		-
			-		-
			-		-
			-		-
			-		-
			-		-
			-		-
			-		-
			-		-
			-		-
			-		-
			-		-
			-		-
			-		-
			-		-
			-		-
			-		-
			-		-
			-		-
			-		-
			-		-
			-		-
			-		-
			-		-
			-		-
			-		-
			-		-
			-		-
			-		-
			-		-
			-		-
			-		-
			-		-
			-		-
			-		-
			-		-
			-		-
			-		-
			-		-
			-		-
			-		-
			-		-
			-		-
			-		-
			-		-
			-		-
			-		-
			-		-
			-		-
			-		-
			-		-
			-		-
			-		-
			-		-
			-		-
			-		-
			-		-
			-		-
			-		-
			-		-
			-		-
			-		-
			-		-
			-		-
			-		-
			-		-
			-		-
			-		-
			-		-
			-		-
			-		-
			-		-
			-		-
			-		-
			-		-
			-		-
			-		-
			-		-
			-		-
			-		-
			-		-
			-		-
			-		-
			-		-
			-		-
			-		-
			-		-
			-		-
			-		-
			-		-
			-		-
			-		-
			-		-
			-		-
			-		-
			-		-
			-		-
			-		-
			-		-
			-		-
			-		-
			-		-
			-		-
			-		-
			-		-
			-		-
			-		-
			-		-
			-		-
			-		-
			-		-

7. FIRMAS AUTORIZADAS

MAXIMA AUTORIDAD: O DELEGADO

INAVI
GERENCIA DE
ADMINISTRACION

JEFE DE LA UNIDAD ADMINISTRATIVA Y ADMINISTRACION

FECHA	
21	12
12	12

NAVI
MINISTERIO PARA EL PODER POPULAR DE LA VIVIENDA Y HABITAT
2012
COSTOS DE INSPECCIÓN

1. DENOMINACIÓN DEL ENTE:
2. ORGANO/ENTE EMISOR DE LOS RECURSOS:
3. PRESUPUESTO:
4. FUENTE DE FINANCIAMIENTO:

5. MESES	6. MONTO			
	DEVENGADO	RECAUDADO		
		RECURSOS PROPIOS	TRANSFERENCIAS	OTROS INGRESOS
ENERO				0,00
FEBRERO				0,00
MARZO				0,00
ABRIL				282.164,33
MAYO				0,00
JUNIO				120.855,57
JULIO				0,00
AGOSTO				0,00
SEPTIEMBRE				48.765,54
OCTUBRE				11.969,33
NOVIEMBRE				2.651,53
DICIEMBRE				2.500,00
				-
				-
				-
				-
				-
				-
7. TOTAL			468.906,30	468.906,30

7. FIRMAS AUTORIZADAS

MAXIMA AUTORIDAD O DELEGADO

L.A./J.S.-

FORMA: 3

FECHA	
21	12
12	12

INAVI
MINISTERIO PARA EL PODER POPULAR DE LA VIVIENDA Y HABITAT
2012
COSTOS OPERATIVOS

1. DENOMINACIÓN DEL ENTE:
2. ORGANO/ENTE EMISOR DE LOS RECURSOS:
3. PRESUPUESTO:
4. FUENTE DE FINANCIAMIENTO:

FECHA	
21	12
12	12

5. MESES	6. MONTO				
	DEVENGADO	RECAUDADO			
		RECURSOS PROPIOS	TRANSFERENCIAS	OTROS INGRESOS	TOTAL
ENERO				0,00	0,00
FEBRERO				0,00	0,00
MARZO				0,00	0,00
ABRIL				302.415,03	302.415,03
MAYO				0,00	0,00
JUNIO				153.152,31	153.152,31
JULIO				6.691,92	6.691,92
AGOSTO				0,00	0,00
SEPTIEMBRE				77.071,12	77.071,12
OCTUBRE				11.717,54	11.717,54
NOVIEMBRE				150.210,41	150.210,41
DICIEMBRE				15.000,00	15.000,00
				-	-
				-	-
				-	-
				-	-
				-	-
				-	-
7. TOTAL		-	-	716.258,33	716.258,33



7 FIRMAS AUTORIZADAS

AS AUTORIZADAS

**JEFE DE LA UNIDAD ADMINISTRATIVA DE
FINANZAS Y
ADMINISTRACIÓN**

L.A./J.S.-

FORMA: 3

INFORMACIÓN MENSUAL DE INGRESOS (En Bolívares Fuertes)				
1. DENOMINACIÓN DEL ENTE:		INAVI		FECHA
2. ORGANISMO EMISOR DE LOS RECURSOS:		MINISTERIO PARA EL PODER POPULAR DE LA VIVIENDA Y HABITAT		21 12 12
3. PRESUPUESTO:		2012		
4. FUENTE DE FINANCIAMIENTO:		PLAN ESPECIAL Y DE EMERGENCIA DE VIVIENDAS CARACAS 2011-2012, NUEVOS DESARROLLOS, PUNTO DE CUENTA N° 018 DE FECHA 20-06-2011, ALCANCE AL PUNTO DE CUENTA N° 006 DE FECHA 10-03-2011		
5. MESES	6. MONTO			
	DEVENGADO	RECURSOS PROPIOS	RECAUDADO TRANSFERENCIAS	OTROS INGRESOS TOTAL
ENERO			333.301.181,66	333.301.181,66
FEBRERO			0,00	0,00
MARZO			0,00	0,00
ABRIL			150.000.000,00	150.000.000,00
MAYO			0,00	0,00
JUNIO			118.792.904,80	118.792.904,80
JULIO			134.396.452,40	134.396.452,40
AGOSTO			0,00	0,00
SEPTIEMBRE			0,00	0,00
OCTUBRE			64.779.180,98	64.779.180,98
NOVIEMBRE			0,00	0,00
DICIEMBRE			0,00	0,00
7. TOTAL		-	801.269.719,84	801.269.719,84
7. FIRMAS AUTORIZADAS				
 MAXIMA AUTORIDAD O DELEGADO PRESIDENTE DE LA COMISIÓN NACIONAL DE REGISTRO Y VALUACIÓN DEL PODER POPULAR PARA LA VIVIENDA Y HABITAT		 JEFE DE LA UNIDAD ADMINISTRATIVA DE FINANZAS Y ADMINISTRACIÓN INSTITUTO NACIONAL PARA LA VIVIENDA INAVI		
LAUS.:				
FORMA: 3				

1. DENOMINACIÓN DEL ENTE:

2. ORGANO/ENTE EMISOR DE LOS RECURSOS:

3. PRESUPUESTO:

4. FUENTE DE FINANCIAMIENTO:

INAVI

MINISTERIO PARA EL PODER POPULAR DE LA VIVIENDA Y HABITAT

2012

PLAN ESPECIAL Y DE EMERGENCIA DE VIVIENDAS CARACAS 2011-2012, PROGRAMA OBRAS EN EJECUCIÓN, PUNTO DE CUENTA N° 005 DE FECHA 10/03/2011

INFORMACIÓN MENSUAL DE INGRESOS

(En Bolívares Fuertes)

FECHA

21

12

12

5. MESES	DEVENGADO	6. MONTO			TOTAL
		RECURSOS PROPIOS	RECAUDADO		
			TRANSFERENCIAS	OTROS INGRESOS	
ENERO			0,00		0,00
FEBRERO			0,00		0,00
MARZO			0,00		0,00
ABRIL			0,00		0,00
MAYO			0,00		0,00
JUNIO			0,00		0,00
JULIO			0,00		0,00
AGOSTO			0,00		0,00
SEPTIEMBRE			0,00		0,00
OCTUBRE			0,00		0,00
NOVIEMBRE			0,00		0,00
DICIEMBRE			0,00		0,00
			210.377.887,53		210.377.887,53
7. TOTAL		-	210.377.887,53	-	210.377.887,53

7. FIRMAS AUTORIZADAS

DEL PODER POPULAR PARA LA VIVIENDA Y HABITAT

INAVI

MAXIMA AUTORIDAD O DELEGADO

LAJS.-

FORMA: 3/

INSTITUTO NACIONAL DE LA VIVIENDA

JEFE DE LA UNIDAD ADMINISTRATIVA VIVIENDA

GERENCIA DE FINANZAS Y ADMINISTRACIÓN

91

INFORMACIÓN MENSUAL DE INGRESOS
(En Bolívares Fuertes)

1. DENOMINACIÓN DEL ENTE: INAVI

2. ORGANISMO/ENTE EMISOR DE LOS RECURSOS: MINISTERIO PARA EL PODER POPULAR DE LA VIVIENDA Y HABITAT

3. PRESUPUESTO: 2012


4. FUENTE DE FINANCIAMIENTO: CONTRATACIÓN DE OBRAS, EN EL MARCO DE LA GRAN MISIÓN VIVIENDA VENEZUELA, CORRESPONDIENTE AL CIERRE DE CICLOS DE VARIOS DESARROLLOS HABITACIONALES A NIVEL NACIONAL. PUNTO DE CUENTA


FECHA

21	12	12
----	----	----

5. MESES	6. MONTO			
	DEVENGADO	RECAUDADO		
		RECURSOS PROPIOS	TRANSFERENCIAS	OTROS INGRESOS
ENERO			0,00	0,00
FEBRERO			200.000.000,00	200.000.000,00
MARZO			0,00	0,00
ABRIL			70.000.000,00	70.000.000,00
MAYO			320.000.000,00	320.000.000,00
JUNIO			50.000.000,00	50.000.000,00
JULIO			150.000.000,00	150.000.000,00
AGOSTO			169.814.400,00	169.814.400,00
SEPTIEMBRE			0,00	0,00
OCTUBRE			105.000.000,00	105.000.000,00
NOVIEMBRE			280.000.000,00	280.000.000,00
DICIEMBRE			0,00	0,00
7. TOTAL			1.344.814.400,00	1.344.814.400,00

7. FIRMAS AUTORIZADAS:


 MAXIMA AUTORIDAD O DELEGADO
 LAJIS


 JEFE DE LA UNIDAD ADMINISTRATIVA
 ADMINISTRACION

FORMA: 3

INFORMACIÓN MENSUAL DE INGRESOS
 (En Bolívaes Fuertes)


1. DENOMINACIÓN DEL ENTE:
 2. ORGANISMO EMISOR DE LOS RECURSOS:
 3. PRESUPUESTO:
 4. FUENTE DE FINANCIAMIENTO:

INAVI
 MINISTERIO PARA EL PODER POPULAR DE LA VIVIENDA Y HABITAT
 2012
 EJECUCIÓN DE OBRAS COMPLEMENTARIAS EN 1408 APARTAMENTOS EN EL COMPLEJO HABITACIONAL
 ARSENAL SIENDO ESTE URBANISMO EJECUTADO BAJO UN CONVENIO INTERNACIONAL CON LA REPUBLICA
 POPULAR DE CHINA CONSTRUIDO EN EL ESTADO ARAGUA EN EL MARCO DE LA GRAN MISIÓN VIVIENDA
 VENEZUELA. PUNTO N° 01 DEL 21/06/2012

FECHA
 21 | 12 | 12

5. MESES	6. MONTO			
	DEVENGADO	RECAUDADO		
		RECURSOS PROPIOS	TRANSFERENCIAS	OTROS INGRESOS
ENERO			0,00	0,00
FEBRERO			0,00	0,00
MARZO			0,00	0,00
ABRIL			0,00	0,00
MAYO			0,00	0,00
JUNIO			0,00	0,00
JULIO			0,00	0,00
AGOSTO			0,00	0,00
SEPTIEMBRE			0,00	0,00
OCTUBRE			0,00	0,00
NOVIEMBRE			0,00	0,00
DICIEMBRE			0,00	0,00
			485.760,00	485.760,00
7. TOTAL		-	485.760,00	485.760,00

7. FIRMAS AUTORIZADAS




MINISTERIO DEL PODER POPULAR
DE LA VIVIENDA Y HABITAT

MAXIMA AUTORIDAD o DELEGADO

LAJIS.-

FORMA: \$



INSTITUTO NACIONAL DE LA VIVIENDA
INAVI
GERENCIA GENERAL DE ADMINISTRACIÓN

JEFE DE LA UNIDAD ADMINISTRATIVA

INFORMACIÓN MENSUAL DE INGRESOS
(En Bolívares Fuertes)

INAVI
MINISTERIO PARA EL PODER POPULAR DE LA VIVIENDA Y HABITAT
2012

1. DENOMINACIÓN DEL ENTE:
2. ORGANIZANTE EMISOR DE LOS RECURSOS:
3. PRESUPUESTO:
4. FUENTE DE FINANCIAMIENTO:

FECHA

21	12	12
----	----	----

EJECUCIÓN DE OBRAS REHABILITACION Y MEJORAS DE VIVIENDA (CONSTRUCCION DE COCINA
SUSTITUCION DE TECHO DE ASBESTO POR MACHIEBRADO, CULMINACION DE AMPLIACION,
REVESTIMIENTO INTERIOR EXTERIOR, PINTURA INTERIOR Y EXTERIOR, EN EL MUNICIPIO RIBERO ESTADO
SUCRE, DEL SR WILFREDO CARABALLO. PUNTO DE CUENTA N° 1 DE FECHA 30/07/2012

5. MESES	DEVENGADO	6. MONTO			TOTAL
		RECURSOS PROPIOS	TRANSFERENCIAS	OTROS INGRESOS	
ENERO			0,00		0,00
FEBRERO			0,00		0,00
MARZO			0,00		0,00
ABRIL			0,00		0,00
MAYO			0,00		0,00
JUN/O			0,00		0,00
JULIO			0,00		0,00
AGOSTO			0,00		0,00
SEPTIEMBRE			0,00		0,00
OCTUBRE			0,00		0,00
NOVIEMBRE			0,00		0,00
DICIEMBRE			0,00		0,00
			153.418,29		153.418,29
7. TOTAL		-	153.418,29		153.418,29

7. FIRMAS AUTORIZADAS

MAXIMA AUTORIDAD O DELEGADO

LAJIS.-

FORMA: 3

JEFE DE LA UNIDAD ADMINISTRATIVA

1. DENOMINACIÓN DEL ENTE:

2. ORGANIZANTE EMISOR DE LOS RECURSOS:

3. PRESUPUESTO:

4. FUENTE DE FINANCIAMIENTO:

INAVI

MINISTERIO PARA EL PODER POPULAR DE LA VIVIENDA Y HABITAT

2012

EJECUCIÓN DE OBRAS COMPLEMENTARIAS Y TRABAJOS DE RESANADO SUPERFICIAL DE CONCRETO 1.800 APARTAMENTOS A ENTREGAR EN EL COMPLEJO HABITACIONAL GUASIMAL, BAJO EL CONVENIO INTERNACIONAL CON LA REPUBLICA DE BIELORRUSIA CONSTRUIDO EN EL ESTADO ARAGUA EN EL MARCO DE LA GRAN MISION VIVIENDA VENEZUELA. PUNTO DE CUENTA N° 02 DE FECHA 21/06/2012.

INFORMACIÓN MENSUAL DE INGRESOS

(En Bolívares Fuertes)

FECHA

21

12

12

5. MESES	DEVENGADO	6. MONTO		
		RECURSOS PROPIOS	TRANSFERENCIAS	OTROS INGRESOS
ENERO			0,00	0,00
FEBRERO			0,00	0,00
MARZO			0,00	0,00
ABRIL			0,00	0,00
MAYO			0,00	0,00
JUNIO			0,00	0,00
JULIO			0,00	0,00
AGOSTO			0,00	0,00
SEPTIEMBRE			0,00	0,00
OCTUBRE			0,00	0,00
NOVIEMBRE			0,00	0,00
DICIEMBRE			0,00	0,00
			10.099.150,00	10.099.150,00
7. TOTAL			10.099.150,00	10.099.150,00

7. FIRMAS AUTORIZADAS

MAXIMA AUTORIDAD O DELEGADO

LAJIS.-

FORMA: 3

MINISTERIO PARA EL PODER POPULAR DE LA VIVIENDA Y HABITAT

INAVI

GERENCIA DE FINANZAS Y ADMINISTRACIÓN

JEFE DE LA UNIDAD ADMINISTRATIVA

95

INFORMACIÓN MENSUAL DE INGRESOS
 (En Bolívares Fuertes)

1. DENOMINACIÓN DEL ENTE: INAVI

2. ORGANO/ENTE EMISOR DE LOS RECURSOS: MINISTERIO PARA EL PODER POPULAR DE LA VIVIENDA Y HABITAT

3. PRESUPUESTO: 2012

4. FUENTE DE FINANCIAMIENTO: EJECUCIÓN DE OBRAS REORIENTACIÓN DE LOS RECURSOS, QUE SE ENCUENTRAN CON LOS PROYECTOS DE CONSTRUCCIÓN DE URBANISMO EN DONDE SE ACORDARON MEDIDAS PREVENTIVAS EN AQUELLAS OBRAS QUE HAN SIDO DECLARADAS COMO URGENTE. PUNTO DE CUENTA N° 03 DE FECHA 29/02/2012.

FECHA

21	12	12
----	----	----


5. MESES	6. MONTO			
	DEVENGADO	RECAUDADO		
		RECURSOS PROPIOS	TRANSFERENCIAS	OTROS INGRESOS
ENERO			0,00	0,00
FEBRERO			0,00	0,00
MARZO			0,00	0,00
ABRIL			0,00	0,00
MAYO			0,00	0,00
JUNIO			0,00	0,00
JULIO			0,00	0,00
AGOSTO			0,00	0,00
SEPTIEMBRE			0,00	0,00
OCTUBRE			0,00	0,00
NOVIEMBRE			0,00	0,00
DICIEMBRE			0,00	0,00
			214.582.447,94	214.582.447,94
7. TOTAL		-	214.582.447,94	-
				214.582.447,94

7. FIRMAS AUTORIZADAS

MAXIMA AUTORIDAD O DELEGADO

LAJS.-

FORMA: 3



JEFE DE LA UNIDAD ADMINISTRATIVA INAVI
GERENCIA DE FINANZAS Y ADMINISTRACIÓN

FECHA	
21	12
12	12

INAVI
MINISTERIO PARA EL PODER POPULAR DE LA VIVIENDA Y HABITAT

1. DENOMINACIÓN DEL ENTE:

3. PRESUPUESTO:

4. FUENTE DE FINANCIAMIENTO:

5. MESES	6. MONTO			
	DEVENGADO	RECAUDADO		
		RECURSOS PROPIOS	TRANSFERENCIAS	OTROS INGRESOS
ENERO			0.00	0.00
FEBRERO			0.00	0.00
MARZO			0.00	0.00
ABRIL			0.00	0.00
MAYO			0.00	0.00
JUNIO			0.00	0.00
JULIO			0.00	0.00
AGOSTO			0.00	0.00
SEPTIEMBRE			0.00	0.00
OCTUBRE			0.00	0.00
NOVIEMBRE			0.00	0.00
DICIEMBRE			0.00	0.00
			214.582.447.94	214.582.447.94
				-
				-
				-
				-
				-
				-
				-
				-
				-
				-
				-
				-
				-
				-
				-
				-
				-
				-
				-
				-
				-
				-
				-
				-
				-
				-
				-
				-
				-
				-
				-
				-
				-
				-
				-
				-
				-
				-
				-
				-
				-
				-
				-
				-
				-
				-
				-
				-
				-
				-
				-
				-
				-
				-
				-
				-
				-
				-
				-
				-
				-
				-
				-
				-
				-
				-
				-
				-
				-
				-
				-
				-
				-
				-
				-
				-
				-
				-
				-
				-
				-
				-
				-
				-
				-
				-
				-
				-
				-
				-
				-
				-
				-
				-
				-
				-
				-
				-
				-
				-
				-
				-
				-
				-
				-
				-
				-
				-
				-
				-
				-
				-
				-
				-
				-
				-
				-
				-
				-
				-
				-
				-
				-
				-
				-
				-
				-
				-
				-
				-
				-
				-
				-
				-
				-
				-
				-
				-
				-
				-
				-
				-
				-
				-
				-
				-
				-
				-
				-
				-
				-
				-
				-
				-
				-
				-
				-
				-
				-
				-
				-
				-
				-
				-
				-
				-
				-
				-
				-
				-
				-
				-
				-
				-
				-
				-
				-
				-
				-
				-
				-
				-
				-
				-
				-
				-
				-
				-
				-
				-
				-
				-
				-
				-
				-
				-
				-
				-
				-
				-
				-
				-
				-
				-
				-
				-
				-
				-
				-
				-
				-
				-
				-

7. FIRMAS AUTORIZADAS

MAXIMA AUTORIDAD O DELEGADO




LA/JS.-

FORMA: 3

JEFE DE LA UNIDAD ADMINISTRATIVA DE
FINANZAS Y
ADMINISTRACIÓN

INFORMACIÓN MENSUAL DE INGRESOS (En Bolívares Fuertes)			
1. DENOMINACIÓN DEL ENTE:	INAVI	MINISTERIO PARA EL PODER POPULAR DE LA VIVIENDA Y HABITAT	FECHA
2. ORGANISMO/ENTE EMISOR DE LOS RECURSOS:	2012		21 12 12
3. PRESUPUESTO:	EJECUCIÓN DE OBRAS CONSOLIDACIÓN DE URBANISMO PARA 2.072 VIVIENDAS QUWE SE ENCUENTRAN UBICADAS EN LOS DESARROLLOS HACIENDA NISPEROS DEL ESTADO ARAGUA Y ROMULO GALLEGOS DEL ESTADO BOLIVAR. PUNTO DE CUENTA N° 04 DE FECHA 03/03/2012.		
4. FUENTE DE FINANCIAMIENTO:			

5. MESES	6. MONTO			
	DEVENGADO	RECAUDADO		
		RECURSOS PROPIOS	TRANSFERENCIAS	OTROS INGRESOS
ENERO			0,00	0,00
FEBRERO			0,00	0,00
MARZO			0,00	0,00
ABRIL			0,00	0,00
MAYO			0,00	0,00
JUNIO			0,00	0,00
JULIO			0,00	0,00
AGOSTO			0,00	0,00
SEPTIEMBRE			0,00	0,00
OCTUBRE			0,00	0,00
NOVIEMBRE			0,00	0,00
DICIEMBRE			0,00	0,00
			29.458.000,00	29.458.000,00
7. TOTAL		-	29.458.000,00	-
				29.458.000,00

7. FIRMAS AUTORIZADAS	 MAXIMA AUTORIDAD O DELEGADO
LAJIS.-	 JEFE DE LA UNIDAD ADMINISTRATIVA A VI
FORMA: 3	 ADMINISTRACION

INAVI MINISTERIO PARA EL PODER POPULAR DE LA VIVIENDA Y HABITAT 2012	21	12	12
--	----	----	----

FECHA

EJECUCIÓN DE OBRAS COMPLEMENTARIAS EN EL COMPLEJO URBANISTICO MATACABALLO, MUNICIPIO SANTIAGO MARINÓ, ESTADO ARAGUA. PUNTO DE CUENTA N° 04 DE FECHA 02/10/2012

1. DENOMINACIÓN DEL ENTE:
2. ORGANO/ENTE EMISOR DE LOS RECURSOS:
3. PRESUPUESTO:
4. FUENTE DE FINANCIAMIENTO:

5. MESES	6. MONTO			
	DEVENGADO	RECAUDADO		
		RECURSOS PROPIOS	TRANSFERENCIAS	OTROS INGRESOS
ENERO			0,00	0,00
FEBRERO			0,00	0,00
MARZO			0,00	0,00
ABRIL			0,00	0,00
MAYO			0,00	0,00
JUNIO			0,00	0,00
JULIO			0,00	0,00
AGOSTO			0,00	0,00
SEPTIEMBRE			0,00	0,00
OCTUBRE			0,00	0,00
NOVIEMBRE			0,00	0,00
DICIEMBRE			0,00	0,00
			37.856.908,97	37.856.908,97
7. TOTAL			37.856.908,97	37.856.908,97

NACIONAL DE

37.856.908,97

7. FIRMAS AUTORIZADAS

MAXIMA AUTORIDAD O DELEGADO	
-----------------------------	--

L.A./J.S.-

FORMA: 3

INFORMACIÓN MENSUAL DE INGRESOS
(En Bolívars Fuertes)

INAVI
MINISTERIO PARA EL PODER POPULAR DE LA VIVIENDA Y HABITAT

2012

1. DENOMINACIÓN DEL ENTE:
2. ORGANISMO EMISOR DE LOS RECURSOS:
3. PRESUPUESTO:
4. FUENTE DE FINANCIAMIENTO:

FECHA

21	12	12
----	----	----

EJECUCIÓN DE OBRAS REDISTRIBUCION ASIGNADOS A PROYECTOS DE PRESUPUESTO ORDINARIO QUE SE ENCUENTRAN DISPONIBLES, CON LA FINALIDAD DE LA 2008 CULMINACION DE LOS PROYECTOS "SUSTITUCION DE 132 RANCHOS POR VIVIENDAS" EN EL MUNICIPIO OBISPO RAMOS DE LORA, EDO MERIDA Y " CONSTRUCCION DE 111 VIVIENDAS CON URBANISMO EN LA URB. BRISAS DE SAN GENARO, BOCONITO,

5. MESES	6. MONTO			
	DEVENGADO	RECURSOS PROPIOS	TRANSFERENCIAS	OTROS INGRESOS
ENERO				
FEBRERO				
MARZO				
ABRIL				
MAYO				
JUNIO				
JULIO				
AGOSTO				
SEPTIEMBRE				
OCTUBRE				
NOVIEMBRE				
DICIEMBRE				
			8.259.245,27	8.259.245,27
7. TOTAL			8.259.245,27	8.259.245,27

7. FIRMAS AUTORIZADAS

LAJ.S.-

FORMA: 3

MAXIMA AUTORIDAD O DELEGADO

JEFE DE LA UNIDAD ADMINISTRATIVA

1. DENOMINACIÓN DEL ENTE:

2. ORGANIZANTE EMISOR DE LOS RECURSOS:

3. PRESUPUESTO:

4. FUENTE DE FINANCIAMIENTO:

INFORMACIÓN MENSUAL DE INGRESOS

(En Bolívares Fuertes)

INAVI

MINISTERIO PARA EL PODER POPULAR DE LA VIVIENDA Y HABITAT

2012

EJECUCIÓN DE OBRAS CONSTRUCCION DEL COLECTOR DE AGUAS SERVIDAS DEL URBANISMO LOS AVIADORES 4.448 AL COLECTOR PRINCIPAL UBICADO FRENTE A LA CALLE MARINO DEL BARRIO LA PICA Y FRENTE AL AMBULATORIO DE PALO NEGRO, EN LA URBANIZACION LOS AVIADORES, MUNICIPIO LIBERTADOR, ESTADO ARAGUA, SEGUN PUNTO DE CUENTA N° 05 DE FECHA 23/10/2012. PUNTO DE CUENTA

FECHA

21

12

12

5. MESES	DEVENGADO	6. MONTO			TOTAL
		RECURSOS PROPIOS	TRANSFERENCIAS	OTROS INGRESOS	
ENERO			0,00		0,00
FEBRERO			0,00		0,00
MARZO			0,00		0,00
ABRIL			0,00		0,00
MAYO			0,00		0,00
JUNIO			0,00		0,00
JULIO			0,00		0,00
AGOSTO			0,00		0,00
SEPTIEMBRE			0,00		0,00
OCTUBRE			0,00		0,00
NOVIEMBRE			0,00		0,00
DICIEMBRE			0,00		0,00
			916.933,58		916.933,58
7. TOTAL		-	916.933,58		916.933,58

EL PODER POPULAR PARA LA VIVIENDA Y HABITAT

INAVI

MAXIMA AUTORIDAD O DELEGADO

LAJIS.-

FORMA: 3

INSTITUTO NACIONAL DE LA VIVIENDA

GERENCIA DE ADMINISTRACIÓN

JEFE DE LA UNIDAD ADMINISTRATIVA Y ADMINISTRACIÓN

101

INFORMACIÓN MENSUAL DE INGRESOS
 (En Bolívares Fuertes)

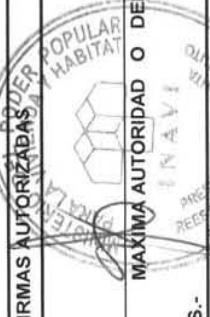
1. DENOMINACIÓN DEL ENTE:
 2. ORGANISMO EMISOR DE LOS RECURSOS:
 3. PRESUPUESTO:
 4. FUENTE DE FINANCIAMIENTO:

FECHA
 21 | 12 | 12

INAVI
 MINISTERIO PARA EL PODER POPULAR DE LA VIVIENDA Y HABITAT
 2012
 EJECUCIÓN DE OBRAS REAJUSTE DE LOS RECURSOS APROBADOS EN EL PUNTO DE CUENTA AL
 COMANDANTE PRESIDENTE HUGO CHAVEZ, SEGÚN VT-036-12 DE FECHA 11 DE MARZO 2012. PUNTO DE
 CUENTA N° 06 DE FECHA 26/03/2012.

5. MESES	DEVENGADO	6. MONTO			TOTAL
		RECURSOS PROPIOS	TRANSFERENCIAS	OTROS INGRESOS	
ENERO					0.00
FEBRERO			0.00		0.00
MARZO			0.00		0.00
ABRIL			0.00		0.00
MAYO			0.00		0.00
JUNIO			155.285.014.50		155.285.014.50
JULIO			0.00		0.00
AGOSTO			0.00		0.00
SEPTIEMBRE			0.00		0.00
OCTUBRE			0.00		0.00
NOVIEMBRE			0.00		0.00
DICIEMBRE			345.077.810.00		345.077.810.00
7. TOTAL		-	500.362.824.50	-	500.362.824.50

7. FIRMAS AUTORIZADAS

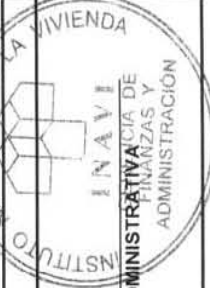


MAXIMA AUTORIDAD O DELEGADO

LAJ.S.-

FORMA: 3

JEFE DE LA UNIDAD ADMINISTRATIVA DE FINANZAS Y ADMINISTRACION



INFORMACIÓN MENSUAL DE INGRESOS
(En Bolívares Fuertes)

1. DENOMINACIÓN DEL ENTE: INAVI
2. ORGANO/ENTE EMISOR DE LOS RECURSOS: MINISTERIO PARA EL PODER POPULAR DE LA VIVIENDA Y HABITAT 2012
3. PRESUPUESTO: 21 12 12
4. FUENTE DE FINANCIAMIENTO: EJECUCIÓN DE OBRAS DE DESARROLLO URBANISTICO LA NUEVA JUVENTUD, UBICADOS EN LA PARROQUIA BARINITAS, MUNICIPIO BOLIVAR, EN EL MARCO DE LA GRAN MISION VIVIENDA VENEZUELA, DESTINADOS A LA CONSTRUCCION DE 6 EDIFICIOS (72 APARTAMENTOS) Y URBANISMO PARA 15 EDIFICIOS (180 APARTAMENTOS) PUNTO DE CUENTA N° 12 DE FECHA 22/05/2012. PUNTO DE CUENTA N° 012 DE FECHA 22/05/2012.

5. MESES	6. MONTO			
	DEVENGADO	RECURSOS PROPIOS	RECAUDADO TRANSFERENCIAS	OTROS INGRESOS
ENERO			0,00	0,00
FEBRERO			0,00	0,00
MARZO			0,00	0,00
ABRIL			0,00	0,00
MAYO			0,00	0,00
JUNIO			0,00	0,00
JULIO			0,00	0,00
AGOSTO			25.650.000,00	25.650.000,00
SEPTIEMBRE			0,00	0,00
OCTUBRE			0,00	0,00
NOVIEMBRE			0,00	0,00
DICIEMBRE			0,00	0,00
7. TOTAL		-	25.650.000,00	25.650.000,00

7. FIRMAS AUTORIZADAS

MAXIMO AUTORIDAD O DELEGADO



LAJS.-

FORMA: 3

JEFE DE LA UNIDAD ADMINISTRATIVA Y ADMINISTRACIÓN

INFORMACIÓN MENSUAL DE INGRESOS (En Bolívars Fuertes)				
1. DENOMINACIÓN DEL ENTE:		INAVI		FECHA
2. ORGANISMO/ENTE EMISOR DE LOS RECURSOS:		MINISTERIO PARA EL PODER POPULAR DE LA VIVIENDA Y HABITAT		21 12 12
3. PRESUPUESTO:		2012		
EJECUCIÓN DE OBRAS CULMINACIÓN DE NUEVE (9) OBRAS QUE SE ENCUENTRAN ACTUALMENTE EN EJECUCION, PUNTO DE CUENTA N° 013 DE FECHA 24/04/2012.				
4. FUENTE DE FINANCIAMIENTO:				

5. MESES	DEVENGADO	6. MONTO			TOTAL
		RECURSOS PROPIOS	TRANSFERENCIAS	OTROS INGRESOS	
ENERO					0,00
FEBRERO					0,00
MARZO					0,00
ABRIL					0,00
MAYO					0,00
JUNIO					0,00
JULIO					0,00
AGOSTO					0,00
SEPTIEMBRE					0,00
OCTUBRE					0,00
NOVIEMBRE					0,00
DICIEMBRE					0,00
			49.244.354,02		49.244.354,02
7. TOTAL		-	49.244.354,02		49.244.354,02

7. FIRMAS AUTORIZADAS DEL PODER POPULAR PARA LA VIVIENDA Y HABITAT	 MAXIMA AUTORIDAD O DELEGADO
LAJS.-	 JEFE DE LA UNIDAD ADMINISTRATIVA
FORMA: 3	

INFORMACIÓN MENSUAL DE INGRESOS
(En Bolívares Fuertes)

1. DENOMINACIÓN DEL ENTE:
2. ORGANIZANTE EMISOR DE LOS RECURSOS:
3. PRESUPUESTO:
4. FUENTE DE FINANCIAMIENTO:

INAVI
MINISTERIO PARA EL PODER POPULAR DE LA VIVIENDA Y HABITAT
2012
EJECUCIÓN DE OBRAS PROYECTOS DE CONSTRUCCION DE URBANISMOS EN DONDE SE ACORDARON
MEDIDAS PREVENTIVAS EN AQUELLAS OBRAS QUE HAN SIDO DECLARADAS COMO URGENTES. PUNTO DE
CUENTA N° 016 DE FECHA 05/06/2012.

FECHA
211212

5. MESES

ENERO
FEBRERO
MARZO
ABRIL
MAYO
JUNIO
JULIO
AGOSTO
SEPTIEMBRE
OCTUBRE
NOVIEMBRE
DICIEMBRE

6. MONTO

DEVENGADO

RECURSOS PROPIOS

TRANSFERENCIAS

OTROS INGRESOS

TOTAL

7. TOTAL

-

34.484.421,79

34.484.421,79

7. FIRMAS AUTORIZADAS

MAXIMA AUTORIDAD O DELEGADO

LAJS.

DEL PODER POPULAR PARA LA VIVIENDA Y HABITAT

INAVI
INSTITUTO NACIONAL DE LA VIVIENDA
GERENCIA DE FINANZAS Y ADMINISTRACIÓN

JEFE DE LA UNIDAD ADMINISTRATIVA DE FINANZAS Y ADMINISTRACIÓN

FORMA: 3

107

INAVI
MINISTERIO PARA EL PODER POPULAR DE LA VIVIENDA Y HABITAT
2012

FECHA	
21	12
12	12

EJECUCIÓN DE OBRAS COMPLEMENTARIAS , CUYOS RECURSOS FUERON INSUFICIENTES PARA SER CONTRATADAS EN EL MARCO DE LA GRAN MISION VIVIENDA VENEZUELA CORRESPONDIENTE AL CIERRE DE CICLOS EN DESARROLLOS DEL SECTOR DE GUASIMAL, MUNICIPIO GIRARDOT EDO ARAGUA. PUNTO DE CUENTA N° 017 DE FECHA 06/06/2012.

1. DENOMINACIÓN DEL ENTE:
2. ORGANO/ENTE EMISOR DE LOS RECURSOS:
3. PRESUPUESTO:
4. FUENTE DE FINANCIAMIENTO:

5. MESES	6. MONTO			
	DEVENGADO	RECAUDADO		
		RECURSOS PROPIOS	TRANSFERENCIAS	OTROS INGRESOS
ENERO			0,00	0,00
FEBRERO			0,00	0,00
MARZO			0,00	0,00
ABRIL			0,00	0,00
MAYO			0,00	0,00
JUNIO			0,00	0,00
JULIO			0,00	0,00
AGOSTO			1 600 927,94	1 600 927,94
SEPTIEMBRE			0,00	0,00
OCTUBRE			0,00	0,00
NOVIEMBRE			0,00	0,00
DICIEMBRE			0,00	0,00
7. TOTAL		-	1 600 927,94	1 600 927,94

7. FIRMAS AUTORIZADAS:

LA/J.S. -

FORMA: 3

MAXIMA AUTORIDAD O DELEGADO

MINISTERIO DE VIVIENDA Y HABITAT
REESTRUCTURACION DEL URBANISMO
NACIONAL DE LA VIVIENDA

LA/J.S. -

FORMA: 3

MAXIMA AUTORIDAD O DELEGADO

MINISTERIO DE VIVIENDA Y HABITAT
REESTRUCTURACION DEL URBANISMO
NACIONAL DE LA VIVIENDA


Jefe de la Unidad Administrativa

FECHA	12	12
21	12	12

FECHA
21 12 12

INAVI
MINISTERIO PARA EL PODER POPULAR DE LA VIVIENDA Y HABITAT

1. DENOMINACIÓN DEL ENTE:

3. PRESUPUESTO:

4. FUENTE DE FINANCIAMIENTO:

5. MESES		6. MONTO			
	DEVENGADO	RECAUDADO			TOTAL
		RECURSOS PROPIOS	TRANSFERENCIAS	OTROS INGRESOS	
ENERO			0.00		0.00
FEBRERO			0.00		0.00
MARZO			0.00		0.00
ABRIL			0.00		0.00
MAYO			0.00		0.00
JUNIO			0.00		0.00
JULIO			0.00		0.00
AGOSTO			55.944.000,00		55.944.000,00
SEPTIEMBRE			0.00		0.00
OCTUBRE			65.268.000,00		65.268.000,00
NOVIEMBRE			0.00		0.00
DICIEMBRE			65.268.000,00		65.268.000,00
					-
					-
					-
					-
					-
					-
					-
					-
					-
					-
					-
					-
					-
					-
					-
					-
					-
					-
					-
					-
					-
					-
					-
					-
					-
					-
					-
					-
					-
					-
					-
					-
					-
					-
					-
					-
					-
					-
					-
					-
					-
					-
					-
					-
					-
					-
					-
					-
					-
					-
					-
					-
					-
					-
					-
					-
					-
					-
					-
					-
					-
					-
					-
					-
					-
					-
					-
					-
					-
					-
					-
					-
					-
					-
					-
					-
					-
					-
					-
					-
					-
					-
					-
					-
					-
					-
					-
					-
					-
					-
					-
					-
					-
					-
					-
					-
					-
					-
					-
					-
					-
					-
					-
					-
					-
					-
					-
					-
					-
					-
					-
					-
					-
					-
					-
					-
					-
					-
					-
					-
					-
					-
					-
					-
					-
					-
					-
					-
					-
					-
					-
					-
					-
					-
					-
					-
					-
					-
					-
					-
					-
					-
					-
					-
					-
					-
					-
					-
					-
					-
					-
					-
					-
					-
					-
					-
					-
					-
					-
					-
					-
					-
					-
					-
					-
					-
					-
					-
					-
					-
					-
					-
					-
					-
					-
					-
					-
					-
					-
					-
					-
					-
					-
					-
					-
					-
					-
					-
					-
					-
					-
					-
					-
					-
					-
					-
					-
					-
					-
					-
					-
					-
					-
					-

7. FIRMAS AUTORIZADAS

MAXIMA AUTORIDAD O DELEGADO

LA/JS.-

JEFE DE LA UNIDAD ADMINISTRATIVA FINANZAS Y ADMINISTRACIÓN

FORMA: 3

1. DENOMINACIÓN DEL ENTE:

2. ORGANO/ENTE EMISOR DE LOS RECURSOS:

3. PRESUPUESTO:

4. FUENTE DE FINANCIAMIENTO:

INAVI

MINISTERIO PARA EL PODER POPULAR DE LA VIVIENDA Y HABITAT

2012

EJECUCIÓN DE OBRAS MOVIMIENTO DE TIERRA PARA LA CONSTRUCCION DE LA CUARTA (IV) ETAPA EN LA "CIUDAD SOCIALISTA BELEN" Y CONSTRUCCION DE COLECTOR DE DESCARGA DE LA PLANTA DE TRATAMIENTO DE AGUAS NEGRAS ADYACENTE A QUEBRADA GUACARAPA. PUNTO DE CUENTA N° 020 DE FECHA 08/06/2012.

INFORMACIÓN MENSUAL DE INGRESOS

(En Bolívares Fuertes)

FECHA

21

12

12

5. MESES	DEVENGADO	6. MONTO			TOTAL
		RECURSOS PROPIOS	TRANSFERENCIAS	OTROS INGRESOS	
ENERO			0,00		0,00
FEBRERO			0,00		0,00
MARZO			0,00		0,00
ABRIL			0,00		0,00
MAYO			0,00		0,00
JUNIO			0,00		0,00
JULIO			0,00		0,00
AGOSTO			0,00		0,00
SEPTIEMBRE			0,00		0,00
OCTUBRE			0,00		0,00
NOVIEMBRE			0,00		0,00
DICIEMBRE			0,00		0,00
			36.812.127,29		36.812.127,29
7. TOTAL		-	36.812.127,29	-	36.812.127,29

7. FIRMAS AUTORIZADAS

MINISTERIO PARA EL PODER POPULAR DE LA VIVIENDA Y HABITAT

MAXIMA AUTORIDAD O DELEGADO

LA/J.S.-

FORMA: 3

JEFE DE LA UNIDAD ADMINISTRATIVA

110

INFORMACIÓN MENSUAL DE INGRESOS
(En Bolívares Fuertes)

INAVI
MINISTERIO PARA EL PODER POPULAR DE LA VIVIENDA Y HABITAT
2012

1. DENOMINACIÓN DEL ENTE:
2. ORGANIZANTE EMISOR DE LOS RECURSOS:
3. PRESUPUESTO:
4. FUENTE DE FINANCIAMIENTO:

FECHA
211212

EJECUCIÓN DE OBRAS CONSTRUCCION DE CUARENTA (40) APARTAMENTOS EN EDIFICACIONES DE CINCO (5) PISOS, CUATRO (4) APARTAMENTOS POR PLANTA, SIN ASCENSOR, CON VEINTE (20) APARTAMENTOS POR EDIFICIOS, UBICADOS EN LA TERRAZA SIETE DEL DESARROLLO HABITACIONAL WILLIAN LARA EN LA URBINA PARROQUIA PETARE, MUNICIPIO SUCRE DEL ESTADO MIRANDA DENTRO DEL MARCO DE LA GRAN MISION VIVIENDA VENEZUELA, PUNTO DE CUENTA 024 DE FECHA 27/06/2012. PUNTO DE CUENTA N° 24 DE FECHA 12/06/2012.

5. MESES	6. MONTO				
	DEVENGADO	RECURSOS PROPIOS	TRANSFERENCIAS	OTROS INGRESOS	TOTAL
ENERO			0.00		0.00
FEBRERO			0.00		0.00
MARZO			0.00		0.00
ABRIL			0.00		0.00
MAYO			0.00		0.00
JUNIO			0.00		0.00
JULIO			0.00		0.00
AGOSTO			0.00		0.00
SEPTIEMBRE			0.00		0.00
OCTUBRE			0.00		0.00
NOVIEMBRE			0.00		0.00
DICIEMBRE			0.00		0.00
			1.739.047,47		1.739.047,47
7. TOTAL		-	1.739.047,47		1.739.047,47

7. FIRMAS AUTORIZADAS

DEL PODER POPULAR
DE LA VIVIENDA Y HABITAT

LAJS.

MAXIMA AUTORIDAD O DELEGADO

INAVI
GERENCIA DE
ADMINISTRACION

JEFE DE LA UNIDAD ADMINISTRATIVA

111

INFORMACIÓN MENSUAL DE INGRESOS

(En Bolívaes Fuertes)

INAVI

MINISTERIO PARA EL PODER POPULAR DE LA VIVIENDA Y HABITAT

2012

1. DENOMINACIÓN DEL ENTE:

2. ORGANO/ENTE EMISOR DE LOS RECURSOS:

3. PRESUPUESTO:

4. FUENTE DE FINANCIAMIENTO:

FECHA

21 12 12

INAVI

MINISTERIO PARA EL PODER POPULAR DE LA VIVIENDA Y HABITAT

2012

EJECUCIÓN DE OBRAS CULMINACION DE LOS PROYECTOS DEL AÑO 2009 (DESARROLLO DE NUEVOS PROYECTOS DE VIVIENDA A NIVEL NACIONAL Y MEJORAMIENTO URBANO, EQUIPAMIENTO Y HABITAD DE LOS PROYECTOS DE SECTOR A TRAVES DE LA LEY ESPECIAL DE ENDEUDAMIENTO COMPLEMENTARIA PARA EL EJERCICIO FISCAL 2011, SEGUN LO APROBADO POR EL CIUDADANO PRESIDENTE DE LA REPUBLICA, EN

5. MESES	DEVENGADO	6. MONTO			TOTAL
		RECURSOS PROPIOS	TRANSFERENCIAS	OTROS INGRESOS	
ENERO			0,00		0,00
FEBRERO			0,00		0,00
MARZO			0,00		0,00
ABRIL			0,00		0,00
MAYO			0,00		0,00
JUNIO			0,00		0,00
JULIO			0,00		0,00
AGOSTO			0,00		0,00
SEPTIEMBRE			0,00		0,00
OCTUBRE			0,00		0,00
NOVIEMBRE			0,00		0,00
DICIEMBRE			0,00		0,00
			334.964.350,32		334.964.350,32
7. TOTAL		-	334.964.350,32		334.964.350,32

DEL PODER POPULAR PARA LA VIVIENDA Y HABITAT

INAVI

MINISTERIO PARA EL PODER POPULAR DE LA VIVIENDA Y HABITAT

MAXIMA AUTORIDAD O DELEGADO

LAJIS.-

FORMA: 3



INSTITUTO NACIONAL DE LA VIVIENDA

INAVI

MINISTERIO PARA EL PODER POPULAR DE LA VIVIENDA Y HABITAT

JEFE DE LA UNIDAD ADMINISTRATIVA FINANZAS Y ADMINISTRACION

112

INFORMACIÓN MENSUAL DE INGRESOS (En Bolívares Fuertes)				
1. DENOMINACIÓN DEL ENTE:		2. ORGANO/ENTE EMISOR DE LOS RECURSOS:		FECHA
3. PRESUPUESTO:		4. FUENTE DE FINANCIAMIENTO:		21 12 12
INAVI MINISTERIO PARA EL PODER POPULAR DE LA VIVIENDA Y HABITAT 2012 EJECUCIÓN DE OBRAS CONSTRUCCION DE 492 VIVIENDAS Y OBRAS DE URBANISMO BASICO PARA LA CUARTA ETAPA EN LA CIUDAD SOCIALISTA VICENTA DE 10 VIVIENDAS AISLADAS (SUVI), SECTOR TAMARINDITO DEL EDO GUARICO. PUNTO DE CTA N° 027 DE FECHA 09/07/2012.		6. MONTO		
5. MESES	DEVENGADO	RECAUDADO		
		RECURSOS PROPIOS	TRANSFERENCIAS	OTROS INGRESOS
ENERO				0,00
FEBRERO				0,00
MARZO				0,00
ABRIL				0,00
MAYO				0,00
JUNIO				0,00
JULIO				0,00
AGOSTO				0,00
SEPTIEMBRE				0,00
OCTUBRE				0,00
NOVIEMBRE				0,00
DICIEMBRE				0,00
			1.339.000,00	1.339.000,00
7. TOTAL		-	1.339.000,00	1.339.000,00
7. FIRMAS AUTORIZADAS				
 MAXIMA AUTORIDAD O DELEGADO		 JEFE DE LA UNIDAD ADMINISTRATIVA DE FINANZAS Y ADMINISTRACIÓN		
LAJS.:				
FORMA. 3				

1. DENOMINACIÓN DEL ENTE:

2. ORGANIZANTE EMISOR DE LOS RECURSOS:

3. PRESUPUESTO:

4. FUENTE DE FINANCIAMIENTO:

INAVI

MINISTERIO PARA EL PODER POPULAR DE LA VIVIENDA Y HABITAT

2012

EJECUCIÓN DE OBRAS CULMINACION DE 65 VIVIENDAS EN EL URBANISMO "EL TAÑERO" EN EL ESTADO CARABOBO. PUNTO DE CUENTA N° 23 DE FECHA 12/06/2012.

INFORMACIÓN MENSUAL DE INGRESOS

(En Bolívares Fuertes)

FECHA

21

12

12

5. MESES	6. MONTO				
	DEVENGADO	RECAUDADO			
		RECURSOS PROPIOS	TRANSFERENCIAS	OTROS INGRESOS	TOTAL
ENERO		0,00			0,00
FEBRERO		0,00			0,00
MARZO		0,00			0,00
ABRIL		0,00			0,00
MAYO		0,00			0,00
JUNIO		0,00			0,00
JULIO		0,00			0,00
AGOSTO		0,00			0,00
SEPTIEMBRE		0,00			0,00
OCTUBRE		0,00			0,00
NOVIEMBRE		0,00			0,00
DICIEMBRE		0,00			0,00
		201.616,31			201.616,31
7. TOTAL		-	201.616,31	-	201.616,31

7. FIRMAS AUTORIZADAS

DEL PODER POPULAR PARA LA VIVIENDA Y HABITAT

MINISTERIO PARA EL PODER POPULAR DE LA VIVIENDA Y HABITAT

INSTITUTO NACIONAL DE LA VIVIENDA

MAXIMA AUTORIDAD O DELEGADO

LAJS-

FORMA: 3

INSTITUTO NACIONAL DE LA VIVIENDA

INAVI

GERENCIA DE FINANZAS Y ADMINISTRACIÓN

JEFE DE LA UNIDAD ADMINISTRATIVA

114

FECHA	
21	12
12	12

INAVI
MINISTERIO PARA EL PODER POPULAR DE LA VIVIENDA Y HABITAT

1. DENOMINACIÓN DEL ENTE:
2. ORGANO/ENTE EMISOR DE LOS RECURSOS:

2012
EJECUCIÓN DE OBRAS CONSTRUCCION DE 114 VIVIENDAS, 6 LOCALES SOCIO PRODUCTIVOS Y OBRAS DE URBANISMO EN EL DESARROLLO SANTA FILOMENA, MUNICIPIO JUNIN, EDO TACHIRA. PUNTO DE CUENTA N° 030 DE FECHA 20/07/2012.

5. MESES	6. MONTO				7. TOTAL
	DEVENGADO	RECAUDADO			
		RECURSOS PROPIOS	TRANSFERENCIAS	OTROS INGRESOS	
ENERO			0.00		0.00
FEBRERO			0.00		0.00
MARZO			0.00		0.00
ABRIL			0.00		0.00
MAYO			0.00		0.00
JUNIO			0.00		0.00
JULIO			0.00		0.00
AGOSTO			0.00		0.00
SEPTIEMBRE			0.00		0.00
OCTUBRE			0.00		0.00
NOVIEMBRE			40.168.452,17		40.168.452,17
DICIEMBRE			0.00		0.00
					-
					-
					-
					-
					-
					-
					-
					-
					-
					-
					-
					-
					-
					-
					-
					-
					-
					-
					-
					-
					-
					-
					-
					-
					-
					-
					-
					-
					-
					-
					-
					-
					-
					-
					-
					-
					-
					-
					-
					-
					-
					-
					-
					-
					-
					-
					-
					-
					-
					-
					-
					-
					-
					-
					-
					-
					-
					-
					-
					-
					-
					-
					-
					-
					-
					-
					-
					-
					-
					-
					-
					-
					-
					-
					-
					-
					-
					-
					-
					-
					-
					-
					-
					-
					-
					-
					-
					-
					-
					-
					-
					-
					-
					-
					-
					-
					-
					-
					-
					-
					-
					-
					-
					-
					-
					-
					-
					-
					-
					-
					-
					-
					-
					-
					-
					-
					-
					-
					-
					-
					-
					-
					-
					-
					-
					-
					-
					-
					-
					-
					-
					-
					-
					-
					-
					-
					-
					-
					-
					-
					-
					-
					-
					-
					-
					-
					-
					-
					-
					-
					-
					-
					-
					-
					-
					-
					-
					-
					-
					-
					-
					-
					-
					-
					-
					-
					-
					-
					-
					-
					-
					-
					-
					-
					-

7. FIRMAS AUTORIZADAS




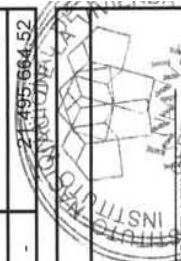
MAXIMA AUTORIDAD O DELEGADO

L.A./J.S.-

FORMA: 3

INFORMACIÓN MENSUAL DE INGRESOS (En Bolívares Fuertes)				
1. DENOMINACIÓN DEL ENTE:		INAVI		FECHA
2. ORGANO/ENTE EMISOR DE LOS RECURSOS:		MINISTERIO PARA EL PODER POPULAR DE LA VIVIENDA Y HABITAT		21 12 12
3. PRESUPUESTO:		2012		
4. FUENTE DE FINANCIAMIENTO:		EJECUCIÓN DE OBRAS CULMINACION DE CIENTOS DIECIOCHO (118) VIVIENDAS EN VARIOS MUNICIPIOS DEL ESTADO LARA, CUYO ENTE EJECUTOR SERA EL INSTITUTO NACIONAL DE LA VIVIENDA (INAVI) Y LA CORPORACION DE DESARROLLO JACINTO LARA (CORPOLARA), PUNTO DE CUENTA N° 031 DE FECHA 26/10/2012.		
5. MESES	6. MONTO			
	DEVENGADO	RECURSOS PROPIOS	TRANSFERENCIAS	OTROS INGRESOS
ENERO			0.00	0.00
FEBRERO			0.00	0.00
MARZO			0.00	0.00
ABRIL			0.00	0.00
MAYO			0.00	0.00
JUNIO			0.00	0.00
JULIO			0.00	0.00
AGOSTO			0.00	0.00
SEPTIEMBRE			0.00	0.00
OCTUBRE			0.00	0.00
NOVIEMBRE			0.00	0.00
DICIEMBRE			0.00	0.00
			7.670.000,00	7.670.000,00
7. TOTAL		-	7.670.000,00	7.670.000,00
7. FIRMAS AUTORIZADAS				
MAXIMA AUTORIDAD O DELEGADO		JEFE DE LA UNIDAD ADMINISTRATIVA FINANZAS Y ADMINISTRACIÓN		
LAJS.-				
FORMA: 3				

INFORMACIÓN MENSUAL DE INGRESOS (En Bolívares Fuertes)				
1. DENOMINACIÓN DEL ENTE: 2. ORGANO/ENTE EMISOR DE LOS RECURSOS: 3. PRESUPUESTO: 4. FUENTE DE FINANCIAMIENTO:		INAVI MINISTERIO PARA EL PODER POPULAR DE LA VIVIENDA Y HABITAT 2012 EJECUCIÓN DE OBRAS CULMINACION PARA LA "II ETAPA DEL SUMINISTRO, INSTALACION Y REPARACION DE VEINTE (20) ASCENSORES UBICADOS EN LA URBANIZACION 27 DE FEBRERO, GUARENAS, MUNICIPIO PLAZA ESTADO MIRANDA. PUNTO DE CUENTA N° 032 DE FECHA 30/07/2012		FECHA 21 12 12
5. MESES	DEVENGADO	6. MONTO		
		RECURSOS PROPIOS	TRANSFERENCIAS	OTROS INGRESOS
ENERO				
FEBRERO				
MARZO				
ABRIL				
MAYO				
JUNIO				
JULIO				
AGOSTO				
SEPTIEMBRE				
OCTUBRE				
NOVIEMBRE				
DICIEMBRE				
7. TOTAL		-	21.495.664,52	21.495.664,52

7. FIRMAS AUTORIZADAS	MAXIMA AUTORIDAD O DELEGADO
 	 
LA J.S.-	JEFE DE LA UNIDAD ADMINISTRATIVA

FORMA: 3

NAVI MINISTERIO PARA EL PODER POPULAR DE LA VIVIENDA Y HABITAT 2012 FECHA 21 | 12 | 12

1. DENOMINACIÓN DEL ENTE:
2. ORGANO/ENTE EMISOR DE LOS RECURSOS:
3. PRESUPUESTO:
4. FUENTE DE FINANCIAMIENTO:

NAVI MINISTERIO PARA EL PODER POPULAR DE LA VIVIENDA Y HABITAT 2012 FECHA 21 | 12 | 12

[illegible]

7. FIRMAS AUTORIZADAS

MAXIMA AUTORIDAD O DELEGADO

LAJS:-

FORMA: 3

INFORMACIÓN MENSUAL DE INGRESOS
 (En Bolívaes Fuertes)

1. DENOMINACIÓN DEL ENTE: INAVI

2. ORGANO/ENTE EMISOR DE LOS RECURSOS: MINISTERIO PARA EL PODER POPULAR DE LA VIVIENDA Y HABITAT

3. PRESUPUESTO: 2012

4. FUENTE DE FINANCIAMIENTO: EJECUCIÓN DE OBRAS CONSTRUCCION DE TANQUE DE RESERVA (1.573.600 LTS/DIA), Y COMPENSACION Y TUBERIAS DE ADUCCION, EN EL SECTOR, MARE ABAJO, PARROQUIA URIMARE, EDO VARGAS, PUNTO DE CTA Nº 035 DE FECHA 07/08/2012

FECHA


21 | 12 | 12

5. MESES	6. MONTO			
	DEVENGADO	RECAUDADO		
		RECURSOS PROPIOS	TRANSFERENCIAS	OTROS INGRESOS
ENERO				
FEBRERO			0,00	0,00
MARZO			0,00	0,00
ABRIL			0,00	0,00
MAYO			0,00	0,00
JUNIO			0,00	0,00
JULIO			0,00	0,00
AGOSTO			0,00	0,00
SEPTIEMBRE			0,00	0,00
OCTUBRE			0,00	0,00
NOVIEMBRE			11.862.799,26	0,00
DICIEMBRE			0,00	0,00
				11.862.799,26
7. TOTAL		-	11.862.799,26	

7. FIRMAS AUTORIZADAS

MAXIMA AUTORIDAD O DELEGADO

LAJIS-



JEFE DE LA UNIDAD ADMINISTRATIVA DE FINANZAS Y ADMINISTRACIÓN

FECHA	
21	12
12	12

INAVI
MINISTERIO PARA EL PODER POPULAR DE LA VIVIENDA Y HABITAT

1. DENOMINACIÓN DEL ENTE:
2. ORGANO/ENTE EMISOR DE LOS RECURSOS:
3. PRESUPUESTO:
4. FUENTE DE FINANCIAMIENTO:

5. MESES	6. MONTO			
	DEVENGADO	RECAUDADO		
		RECursos PROPIOS	TRANSFERENCIAS	OTROS INGRESOS
ENERO			0.00	
FEBRERO			0.00	
MARZO			0.00	
ABRIL			0.00	
MAYO			0.00	
JUNIO			0.00	
JULIO			0.00	
AGOSTO			0.00	
SEPTIEMBRE			0.00	
OCTUBRE			0.00	
NOVIEMBRE			0.00	
DICIEMBRE			0.00	
TOTAL		-	1 320 000.00	-

7. FIRMAS AUTORIZADAS.

MAXIMA AUTORIDAD O DELEGADO

L.A./J.S.-

FORMA: 3

JEFE DE LA UNIDAD ADMINISTRATIVA
GERENCIA DE
FINANZAS Y
ADMINISTRACION

FECHA	
21	12
12	12

INAVI
MINISTERIO PARA EL PODER POPULAR DE LA VIVIENDA Y HABITAT

1. DENOMINACIÓN DEL ENTE:
2. ORGANO/ENTE EMISOR DE LOS RECURSOS:
3. PRESUPUESTO:

4. FUENTE DE FINANCIAMIENTO:

2012
EJECUCIÓN DE OBRAS CONSTRUCCION DE URBANISMO EN DONDE SE ACORDARON MEDIDAS PREVENTIVAS PARA PROCEDER MEDIANTE LA MODALIDAD DE CONTRATACION DE GERENCIA TECNICAS DE ADMINISTRACION DELEGADA CON OBJETO DE CULMINAR LOS TRABAJOS DE CONSTRUCCION DE ESTOS MISMOS DESARROLLOS EN EL MENOR TIEMPO POSIBLE.

5. MESES	6. MONTO				
	DEVENGADO	RECAUDADO			TOTAL
		RECURSOS PROPIOS	TRANSFERENCIAS	OTROS INGRESOS	
ENERO			0,00		0,00
FEBRERO			0,00		0,00
MARZO			0,00		0,00
ABRIL			0,00		0,00
MAYO			0,00		0,00
JUNIO			0,00		0,00
JULIO			0,00		0,00
AGOSTO			0,00		0,00
SEPTIEMBRE			0,00		0,00
OCTUBRE			26.320.000,00		26.320.000,00
NOVIEMBRE			5.811.610,53		5.811.610,53
DICIEMBRE					-
					-
					-
					-
					-
					-
					-
7. TOTAL		-	32.131.610,53	-	32.131.610,53

7. FIRMAS AUTORIZADAS

MAXIMA AUTORIDAD O DELEGADO

L.A./J.S.-

FORMA: 3

JEFE DE LA UNIDAD ADMINISTRATIVA

INAVI
GERENCIA DE
FINANZAS Y
ADMINISTRACIÓN

INFORMACIÓN MENSUAL DE INGRESOS
(En Bolívares Fuertes)

1. DENOMINACIÓN DEL ENTE:

2. ORGANO/ENTE EMISOR DE LOS RECURSOS:

3. PRESUPUESTO:

4. FUENTE DE FINANCIAMIENTO:

INAVI
MINISTERIO PARA EL PODER POPULAR DE LA VIVIENDA Y HABITAT
2012

EJECUCIÓN DE OBRAS CONSTRUCCION DE 500 VIVIENDAS AISLADAS (SUVI), EN LOS ESTADOS BOLIVAR, DELTA AMACURO Y SUCRE, EN VIRTUD DE DAR RESPUESTA A LA PROBLEMÁTICA HABITACIONAL CREADA EN LOS ULTIMOS MESES MOTIVADO A LAS INTENSAS PRECIPITACIONES REGISTRADAS EN EL PAIS. EN CUMPLIMIENTO DE LA GRAN MISION VIVIENDA VENEZUELA Y LA LEY ORGANICA DE EMERGENCIA PARA

FECHA

211212

5. MESES	6. MONTO			TOTAL
	DEVENGADO	RECAUDADO	OTROS INGRESOS	
	RECURSOS PROPIOS	TRANSFERENCIAS		
ENERO		0,00		0,00
FEBRERO		0,00		0,00
MARZO		0,00		0,00
ABRIL		0,00		0,00
MAYO		0,00		0,00
JUNIO		0,00		0,00
JULIO		0,00		0,00
AGOSTO		0,00		0,00
SEPTIEMBRE		0,00		0,00
OCTUBRE		0,00		0,00
NOVIEMBRE		0,00		0,00
DICIEMBRE		0,00		0,00
		65.000.000,00		65.000.000,00
7. TOTAL	-	65.000.000,00		65.000.000,00

7. FIRMAS AUTORIZADAS

MAXIMA AUTORIDAD O DELEGADO

LAJIS.-

FORMA: 3

INAVI
MINISTERIO PARA EL PODER POPULAR DE LA VIVIENDA Y HABITAT
PRESIDENTE DE LA COMISION DE REESTRUCTURACION DEL SECTOR NACIONAL DE LA VIVIENDA

INAVI
GERENCIA DE FINANZAS Y ADMINISTRACION

JEFE DE LA UNIDAD ADMINISTRATIVA

122

FECHA	
21	12
12	12

INAVI
MINISTERIO PARA EL PODER POPULAR DE LA VIVIENDA Y HABITAT

1. DENOMINACIÓN DEL ENTE:
2. ORGANO/ENTE EMISOR DE LOS RECURSOS:

2012
EJECUCIÓN DE OBRAS CONSTRUCCION DE 130 VIVIENDAS ACERAS Y BROCALES EN EL DESARROLLO HABITACIONAL ASOCIACION COMUNITARIA SOCIALISTA DE VIVIENDA MAISANTA, SECTOR LA CANDELARIA, TINAQUILLO, MUNICIPIO TINAQUILLO, ESTADO COJEDES, PUNTO DE CUENTA N° 042 DE FECHA 04/09/2012

5. MESES	6. MONTO				
	DEVENGADO	RECAUDADO			
		RECURSOS PROPIOS	TRANSFERENCIAS	OTROS INGRESOS	TOTAL
ENERO			0.00		0.00
FEBRERO			0.00		0.00
MARZO			0.00		0.00
ABRIL			0.00		0.00
MAYO			0.00		0.00
JUNIO			0.00		0.00
JULIO			0.00		0.00
AGOSTO			0.00		0.00
SEPTIEMBRE			0.00		0.00
OCTUBRE			0.00		0.00
NOVIEMBRE			0.00		0.00
DICIEMBRE			0.00		0.00
			15,909,945.97		15,909,945.97
					-
					-
					-
					-
					-
					-
					-
					-
					-
					-
					-
					-
					-
					-
					-
					-
					-
					-
					-
					-
					-
					-
					-
					-
					-
					-
					-
					-
					-
					-
					-
					-
					-
					-
					-
					-
					-
					-
					-
					-
					-
					-
					-
					-
					-
					-
					-
					-
					-
					-
					-
					-
					-
					-
					-
					-
					-
					-
					-
					-
					-
					-
					-
					-
					-
					-
					-
					-
					-
					-
					-
					-
					-
					-
					-
					-
					-
					-
					-
					-
					-
					-
					-
					-
					-
					-
					-
					-
					-
					-
					-
					-
					-
					-
					-
					-
					-
					-
					-
					-
					-
					-
					-
					-
					-
					-
					-
					-
					-
					-
					-
					-
					-
					-
					-
					-
					-
					-
					-
					-
					-
					-
					-
					-
					-
					-
					-
					-
					-
					-
					-
					-
					-
					-
					-
					-
					-
					-
					-
					-
					-
					-
					-
					-
					-
					-
					-
					-
					-
					-
					-
					-
					-
					-
					-
					-
					-
					-
					-
					-
					-
					-
					-
					-
					-
					-
					-
					-
					-
					-
					-
					-
					-
					-
					-
					-
					-
					-
					-
					-
					-
					-
					-
					-
					-

7 FIRMAS AUTORIZADAS

MAXIMA AUTORIDAD / O DELEGADO

LA/JS.-

FORMA: 3

FECHA
21 12 12

INAVI
MINISTERIO PARA EL PODER POPULAR DE LA VIVIENDA Y HABITAT

1. DENOMINACIÓN DEL ENTE:
2. ORGANO/ENTE EMISOR DE LOS RECURSOS:

2012 CONSTRUCCIÓN DE 600 APARTAMENTOS EN EL CONJUNTO HABITACIONAL LA BENDICIÓN DE DIOS UBICADO EN LA PARROQUIA EL CARMEN, MUNICIPIO SIMÓN BOLÍVAR DEL ESTADO ANZOÁTEGUI. PUNTO DE CUENTA N° 042

5. MESES	6. MONTO			
	DEVENGADO	RECAUDADO		
		RECursos PROPIOS	TRANSFERENCIAS	OTROS INGRESOS
ENERO			0.00	0.00
FEBRERO			0.00	0.00
MARZO			0.00	0.00
ABRIL			0.00	0.00
MAYO			0.00	0.00
JUNIO			0.00	0.00
JULIO			0.00	0.00
AGOSTO			0.00	0.00
SEPTIEMBRE			25.650.000,00	25.650.000,00
OCTUBRE			0.00	0.00
NOVIEMBRE			0.00	0.00
DICIEMBRE			59.850.000,00	59.850.000,00
TOTAL		-	85.500.000,00	-

7. FIRMAS AUTORIZADAS

MAXIMA AUTORIDAD O DELEGADO

L.A./J.S.-

FORMA: 3

INFORMACIÓN MENSUAL DE INGRESOS
(En Bolívaes Fuertes)

1. DENOMINACIÓN DEL ENTE: INAVI

2. ORGANIZANTE EMISOR DE LOS RECURSOS: MINISTERIO PARA EL PODER POPULAR DE LA VIVIENDA Y HABITAT

3. PRESUPUESTO: 2012

4. FUENTE DE FINANCIAMIENTO: EJECUCIÓN DE OBRAS MEJORAMIENTO DEL TENDIDO ELECTRICO, ADECUACION EXTERNA Y ELECTRIFICACION EM MEDIA Y BAJA TENSION EN EL DESARROLLO URBANISTICO AGUA LINDA DE CARRIZAL UBICADO EN EL EDO BOLIVARIANO DE MIRANDA, PUNTO DE CUENTA N° 044 DE FECHA 06/09/2012

FECHA

21	12	12
----	----	----

5. MESES	DEVENGADO	6. MONTO			TOTAL
		RECURSOS PROPIOS	TRANSFERENCIAS	OTROS INGRESOS	
ENERO			0,00		0,00
FEBRERO			0,00		0,00
MARZO			0,00		0,00
ABRIL			0,00		0,00
MAYO			0,00		0,00
JUNIO			0,00		0,00
JULIO			0,00		0,00
AGOSTO			0,00		0,00
SEPTIEMBRE			0,00		0,00
OCTUBRE			0,00		0,00
NOVIEMBRE			0,00		0,00
DICIEMBRE			0,00		0,00
			7.465.114,88		7.465.114,88
7. TOTAL		-	7.465.114,88		7.465.114,88

7. FIRMAS AUTORIZADAS

LAJUS

MAXIMA AUTORIDAD O DELEGADO

JEFE DE LA UNIDAD ADMINISTRATIVA

FECHA	12
21	12

INAVI
MINISTERIO PARA EL PODER POPULAR DE LA VIVIENDA Y HABITAT

1. DENOMINACIÓN DEL ENTE:
2. ORGANO/ENTE EMISOR DE LOS RECURSOS:

2012

EJECUCIÓN DE OBRAS CONSTRUCCION DE OBRAS COMPLEMENTARIAS DE VIVIENDA EN EL DESARROLLO HABITACIONAL "CIUDAD SOCIALISTA BELEN", UBICADO EN EL MUNICIPIO PLAZA GUARENAS DEL EDO MIRANDA. EN CUMPLIMIENTO DE LA GRAN MISION VIVIENDA VENEZUELA Y LA LEY ORGANICA DE EMERGENCIAS PARA TERRENOS Y VIVIENDAS. PUNTO DE CUENTA N° 044 DE FECHA 06/09/2012.

5. MESES	6. MONTO				
	DEVENGADO	RECAUDADO			
		RECURSOS PROPIOS	TRANSFERENCIAS	OTROS INGRESOS	TOTAL
ENERO			0.00		0.00
FEBRERO			0.00		0.00
MARZO			0.00		0.00
ABRIL			0.00		0.00
MAYO			0.00		0.00
JUNIO			0.00		0.00
JULIO			0.00		0.00
AGOSTO			0.00		0.00
SEPTIEMBRE			0.00		0.00
OCTUBRE			0.00		0.00
NOVIEMBRE			0.00		0.00
DICIEMBRE			0.00		0.00
			19,455,114.14		19,455,114.14
					-
					-
					-
					-
					-
					-
					-
					-
					-
					-
					-
					-
					-
					-
					-
					-
					-
					-
					-
					-
					-
					-
					-
					-
					-
					-
					-
					-
					-
					-
					-
					-
					-
					-
					-
					-
					-
					-
					-
					-
					-
					-
					-
					-
					-
					-
					-
					-
					-
					-
					-
					-
					-
					-
					-
					-
					-
					-
					-
					-
					-
					-
					-
					-
					-
					-
					-
					-
					-
					-
					-
					-
					-
					-
					-
					-
					-
					-
					-
					-
					-
					-
					-
					-
					-
					-
					-
					-
					-
					-
					-
					-
					-
					-
					-
					-
					-
					-
					-
					-
					-
					-
					-
					-
					-
					-
					-
					-
					-
					-
					-
					-
					-
					-
					-
					-
					-
					-
					-
					-
					-
					-
					-
					-
					-
					-
					-
					-
					-
					-
					-
					-
					-
					-
					-
					-
					-
					-
					-
					-
					-
					-
					-
					-
					-
					-
					-
					-
					-
					-
					-
					-
					-
					-
					-
					-
					-
					-
					-
					-
					-
					-
					-
					-
					-
					-
					-
					-
					-
					-
					-
					-
					-
					-
					-
					-
					-
					-
					-
					-
					-
					-

7. FIRMAS AUTORIZADAS

MAXIMA AUTORIDAD O DELEGADO



LAJS.-

FORMA: 3

**JEFE DE LA UNIDAD ADMINISTRATIVA DE
FINANZAS Y
ADMINISTRACIÓN**

INFORMACIÓN MENSUAL DE INGRESOS (En Bolivares Fuertes)			
1. DENOMINACIÓN DEL ENTE:	INAVI	FECHA	21 12 12
2. ORGANISMO EMISOR DE LOS RECURSOS:	MINISTERIO PARA EL PODER POPULAR DE LA VIVIENDA Y HABITAT		
3. PRESUPUESTO:	2012		
4. FUENTE DE FINANCIAMIENTO:	EJECUCIÓN DE OBRAS HONORARIOS PROFESIONALES DE LAS GERENCIAS TECNICAS POR AUMENTO DE METAS E INTERVENCIONES EN OBRAS, INCLUIDAS EN EL PLAN DE EMERGENCIA CARACAS 2011-2012 NUEVOS DESARROLLOS, QUE SE ENMARCA DENTRO DE LA GRAN MISION VIVIENDA VENEZUELA, SEGUN PTO DE CUENTA 046 DE FECHA 11/09/2012. PUNTO DE CUENTA N° 046 DE FECHA 07/09/2012.		

5. MESES	6. MONTO			TOTAL
	DEVENGADO	RECURSOS PROPIOS	RECAUDADO TRANSFERENCIAS	
ENERO				0,00
FEBRERO				0,00
MARZO				0,00
ABRIL				0,00
MAYO				0,00
JUNIO				0,00
JULIO				0,00
AGOSTO				0,00
SEPTIEMBRE			7.695.000,00	7.695.000,00
OCTUBRE			0,00	0,00
NOVIEMBRE			0,00	0,00
DICIEMBRE			4.636.962,91	4.636.962,91
7. TOTAL		-	12.331.962,91	-

7. FIRMAS AUTORIZADAS  LAJUS: _____	<div style="text-align: center;">  JEFE DE LA UNIDAD ADMINISTRATIVA </div>
---	---

INFORMACIÓN MENSUAL DE INGRESOS
 (En Bolívares Fuertes)

1. DENOMINACIÓN DEL ENTE: INAVI

2. ORGANISMO EMISOR DE LOS RECURSOS: MINISTERIO PARA EL PODER POPULAR DE LA VIVIENDA Y HABITAT

3. PRESUPUESTO: 2012


4. FUENTE DE FINANCIAMIENTO: CONTRUCCIÓN DE 434 VIVIENDAS EN EL DESARROLLO HABITACIONAL JARDINES DEL TOTAL, UBICADO EN EL MUNICIPIO SAN FERNANDO DE APURE. PUNTO DE CUENTA N° 048

FECHA

21 | 12 | 12


5. MESES	6. MONTO			
	DEVENGADO	RECURSOS PROPIOS	TRANSFERENCIAS	OTROS INGRESOS
ENERO			0.00	0.00
FEBRERO			0.00	0.00
MARZO			0.00	0.00
ABRIL			0.00	0.00
MAYO			0.00	0.00
JUNIO			0.00	0.00
JULIO			0.00	0.00
AGOSTO			18.553.500,00	0.00
SEPTIEMBRE			0.00	18.553.500,00
OCTUBRE			0.00	0.00
NOVIEMBRE			0.00	0.00
DICIEMBRE			43.291.500,00	0.00
7. TOTAL		-	61.845.000,00	61.845.000,00

7. FIRMAS AUTORIZADAS





MAXIMA AUTORIDAD O DELEGADO

LAJS.-



JEFE DE LA UNIDAD ADMINISTRATIVA DE FINANZAS Y ADMINISTRACIÓN




INFORMACIÓN MENSUAL DE INGRESOS (En Bolívars Fuertes)				
1. DENOMINACIÓN DEL ENTE:		INAVI		FECHA
2. ORGANISMO EMISOR DE LOS RECURSOS:		MINISTERIO PARA EL PODER POPULAR DE LA VIVIENDA Y HABITAT		21 12 12
3. PRESUPUESTO:		EJECUCIÓN DE OBRAS REPARACION Y MEJORAS DE CIENTO CINCUENTA (150) UNIDADES DE VIVIENDAS UBICADAS EN LOS MUNICIPIOS: MACANAO Y TUBORES, DEL ESTADO NUEVA ESPARTA. PUNTO DE CUENTA N° 049 DE FECHA 17/09/2012.		
4. FUENTE DE FINANCIAMIENTO:				
5. MESES	DEVENGADO	6. MONTO		
		RECURSOS PROPIOS	TRANSFERENCIAS	OTROS INGRESOS
ENERO				
FEBRERO				
MARZO				
ABRIL				
MAYO				
JUNIO				
JULIO				
AGOSTO				
SEPTIEMBRE				
OCTUBRE				
NOVIEMBRE				
DICIEMBRE				
			11.250.000,00	11.250.000,00
7. TOTAL		-	11.250.000,00	11.250.000,00

7. FIRMAS AUTORIZADAS	 MAXIMA AUTORIDAD, O DELEGADO LAJIS.- FORMA: 3	 JEFE DE LA UNIDAD ADMINISTRATIVA GERENCIA DE FINANZAS Y ADMINISTRACION
-----------------------	--	--

1. DENOMINACIÓN DEL ENTE:		2. ORGANISMO EMISOR DE LOS RECURSOS:		3. PRESUPUESTO:		4. FUENTE DE FINANCIAMIENTO:	
MINISTERIO PARA EL PODER POPULAR DE LA VIVIENDA Y HABITAT 2012		INAVI		EJECUCIÓN DE OBRAS CONSTRUCCION DE 52 VIVIENDAS Y CULMINACION DE URBANISMO PARA 119 CASAS Y EL DESARROLLO HABITACIONAL YARACUY DEL MUNICIPIO URACHICO, ESTADO YARACUY LOS CUALES SE ENCUENTRAN APROBADOS EN PTO DE CTA PRESIDENCIAL N° 350-2012 DE FECHA DE AGOSTO DEL PRESENTE AÑO. EN CUMPLIMIENTO DE LA GRAN 17 MISION VIVIENDA VENEZUELA Y LA LEY ORGANICA		21 12 12	

5. MESES	6. MONTO			
	DEVENGADO	RECAUDADO		
		RECURSOS PROPIOS	TRANSFERENCIAS	OTROS INGRESOS
ENERO			0.00	0.00
FEBRERO			0.00	0.00
MARZO			0.00	0.00
ABRIL			0.00	0.00
MAYO			0.00	0.00
JUNIO			0.00	0.00
JULIO			0.00	0.00
AGOSTO			0.00	0.00
SEPTIEMBRE			0.00	0.00
OCTUBRE			0.00	0.00
NOVIEMBRE			0.00	0.00
DICIEMBRE			0.00	0.00
			14.350.000,00	14.350.000,00
				-
				-
				-
				-
				-
				-
				-
				-
				-
				-
				-
				-
				-
				-
				-
				-
				-
				-
				-
				-
				-
				-
				-
				-
				-
				-
				-
				-
				-
				-
				-
				-
				-
				-
				-
				-
				-
				-
				-
				-
				-
				-
				-
				-
				-
				-
				-
				-
				-
				-
				-
				-
				-
				-
				-
				-
				-
				-
				-
				-
				-
				-
				-
				-
				-
				-
				-
				-
				-
				-
				-
				-
				-
				-
				-
				-
				-
				-
				-
				-
				-
				-
				-
				-
				-
				-
				-
				-
				-
				-
				-
				-
				-
				-
				-
				-
				-
				-
				-
				-
				-
				-
				-
				-
				-
				-
				-
				-
				-
				-
				-
				-
				-
				-
				-
				-
				-
				-
				-
				-
				-
				-
				-
				-
				-
				-
				-
				-
				-
				-
				-
				-
				-
				-
				-
				-
				-
				-
				-
				-
				-
				-
				-
				-
				-
				-
				-
				-
				-
				-
				-
				-
				-
				-
				-
				-
				-
				-
				-
				-
				-
				-
				-
				-
				-
				-
				-
				-
				-
				-
				-
				-
				-
				-
				-
				-
				-
				-
				-
				-
				-
				-
				-
				-
				-
				-
				-
				-
				-
				-
				-
				-
				-
				-
				-
				-
				-
				-
				-
				-
				-
				-
				-
				-
				-
				-
				-
				-
				-
				-
				-
				-
				-
				-
				-
				-
				-
				-
				-
</				

7. FIRMAS AUTORIZADAS

	MÁXIMA AUTORIDAD O DELEGADO	JEFE DE LA UNIDAD ADMINISTRATIVA
LAJUS	 	

FORMA: 3

INFORMACIÓN MENSUAL DE INGRESOS
(En Bolívares Fuertes)

1. DENOMINACIÓN DEL ENTE:

2. ORGANIZANTE EMISOR DE LOS RECURSOS:

3. PRESUPUESTO:

4. FUENTE DE FINANCIAMIENTO:

INAVI
MINISTERIO PARA EL PODER POPULAR DE LA VIVIENDA Y HABITAT
2012

EJECUCIÓN DE OBRAS CONSTRUCCIÓN DE 204 APTOS EN 17 MODULOS, DE 12 APTOS CON SU RESPECTIVO URBANISMO EN LA CALLE LA MANGA (AL LADO DE PDVAL), MUNICIPIO MONTES, ESTADO SUCRE GRAN MISION VIVIENDA VENEZUELA Y LA LEY ORGANICA DE EMERGENCIA PARA TERRENOS Y VIVIENDAS. SEGUN PTO DE CTA 05 DE FECHA 26/08/2012 DEL PRESIDENTE DE LA REPUBLICA. PTO DE CTA N° 060 DE FECHA

FECHA

211212

5. MESES	DEVENGADO	6. MONTO		
		RECURSOS PROPIOS	TRANSFERENCIAS	OTROS INGRESOS
ENERO			0,00	0,00
FEBRERO			0,00	0,00
MARZO			0,00	0,00
ABRIL			0,00	0,00
MAYO			0,00	0,00
JUNIO			0,00	0,00
JULIO			0,00	0,00
AGOSTO			0,00	0,00
SEPTIEMBRE			0,00	0,00
OCTUBRE			0,00	0,00
NOVIEMBRE			0,00	0,00
DICIEMBRE			0,00	0,00
			28.861.524,74	28.861.524,74
7. TOTAL		-	28.861.524,74	28.861.524,74

7. FIRMAS AUTORIZADAS

MAXIMA AUTORIDAD O DELEGADO

LAJS.-

FORMA: 3

INSTITUTO NACIONAL DE LA VIVIENDA

INAVI

GERENCIA DE ADMINISTRATIVAS Y ADMINISTRACIÓN

131

FECHA	
21	12
12	12

MINISTERIO PARA EL PODER POPULAR DE LA VIVIENDA Y HABITAT

2. ORGANO/ENTE EMISOR DE LOS RECURSOS:

4. FUENTE DE FINANCIAMIENTO:



5. MESES		6. MONTO				
		DEVENGADO	RECAUDADO			
			RECURSOS PROPIOS	TRANSFERENCIAS	OTROS INGRESOS	TOTAL
ENERO				0.00		0.00
FEBRERO				0.00		0.00
MARZO				0.00		0.00
ABRIL				0.00		0.00
MAYO				0.00		0.00
JUNIO				0.00		0.00
JULIO				0.00		0.00
AGOSTO				0.00		0.00
SEPTIEMBRE				0.00		0.00
OCTUBRE				0.00		0.00
NOVIEMBRE				0.00		0.00
DICIEMBRE				0.00		0.00
				26.000.000,00		26.000.000,00
						-
						-
						-
						-
						-
						-
						-
						-
						-
						-
						-
						-
						-
						-
						-
						-
						-
						-
						-
						-
						-
						-
						-
						-
						-
						-
						-
						-
						-
						-
						-
						-
						-
						-
						-
						-
						-
						-
						-
						-
						-
						-
						-
						-
						-
						-
						-
						-
						-
						-
						-
						-
						-
						-
						-
						-
						-
						-
						-
						-
						-
						-
						-
						-
						-
						-
						-
						-
						-
						-
						-
						-
						-
						-
						-
						-
						-
						-
						-
						-
						-
						-
						-
						-
						-
						-
						-
						-
						-
						-
						-
						-
						-
						-
						-
						-
						-
						-
						-
						-
						-
						-
						-
						-
						-
						-
						-
						-
						-
						-
						-
						-
						-
						-
						-
						-
						-
						-
						-
						-
						-
						-
						-
						-
						-
						-
						-
						-
						-
						-
						-
						-
						-
						-
						-
						-
						-
						-
						-
						-
						-
						-
						-
						-
						-
						-
						-
						-
						-
						-
						-

7. FIRMAS AUTORIZADAS

MAXIMA AUTORIDAD O DELEGADO

LA/JS.-

FORMA: 3

INFORMACIÓN MENSUAL DE INGRESOS (En Bolívares Fuertes)				
1. DENOMINACIÓN DEL ENTE:		INAVI		FECHA
2. ORGANISMO/ENTE EMISOR DE LOS RECURSOS:		MINISTERIO PARA EL PODER POPULAR DE LA VIVIENDA Y HABITAT		21 12 12
3. PRESUPUESTO:		2012		
4. FUENTE DE FINANCIAMIENTO:		EJECUCIÓN DE OBRAS CONTRATACIÓN DE OBRAS DE URBANISMO Y CULMINACION DE DESARROLLOS QUE HAN SIDO INTERVENIDOS EN OBRAS DE CIERRE DE (CICLO, LEY ORGANICA DE EMERGENCIA PARA TERRENOS Y VIVIENDAS) PTO DE CTA 024 DE FECHA 17/10/2012. PTO DE CTA N° 063 DE FECHA 12/11/2012		
5. MESES	6. MONTO			
	DEVENGADO	RECURSOS PROPIOS	RECAUDADO TRANSFERENCIAS OTROS INGRESOS	TOTAL
ENERO			0,00	0,00
FEBRERO			0,00	0,00
MARZO			0,00	0,00
ABRIL			0,00	0,00
MAYO			0,00	0,00
JUNIO			0,00	0,00
JULIO			0,00	0,00
AGOSTO			0,00	0,00
SEPTIEMBRE			0,00	0,00
OCTUBRE			0,00	0,00
NOVIEMBRE			0,00	0,00
DICIEMBRE			0,00	0,00
			107.573.405,39	107.573.405,39
7. TOTAL		-	107.573.405,39	107.573.405,39
7. FIRMAS AUTORIZADAS				
<div><div> MAXIMA AUTORIDAD O DELEGADO</div><div> JEFE DE LA UNIDAD ADMINISTRATIVA</div></div>				
LAJS.				
FORMA 3				

1. DENOMINACIÓN DEL ENTE:		2. ORGANISMO EMISOR DE LOS RECURSOS:		3. PRESUPUESTO:		4. FUENTE DE FINANCIAMIENTO:	
INAVI		MINISTERIO PARA EL PODER POPULAR DE LA VIVIENDA Y HABITAT		2012		EJECUCIÓN DE OBRAS CONSTRUCCION DE URBANISMO PARA 466 VIVIENDAS Y CONSTRUCCION DE LA PRIMERA ETAPA DE 5 EDIF DE TRES NIVELES MULTIFAMILIARES PARA UN TOTAL DE 60 VIVIENDAS DE 70MTS. 03 HABITACIONES, 01 BAÑO FAMILIAR, SALA, COMEDOR Y COCINA EN EL DESARROLLO HABITACIONAL LAS FLECHERAS MUNICIPIO SAN FERNANDO. EDO APURE (APROBADOS EN EL PTO DE CTA PRESIDENCIAL N°	

5. MESES	6. MONTO				
	DEVENGADO	RECAUDADO			TOTAL
		RECursos PROPIOS	TRANSFERENCIAS	OTROS INGRESOS	
ENERO			0.00		0.00
FEBRERO			0.00		0.00
MARZO			0.00		0.00
ABRIL			0.00		0.00
MAYO			0.00		0.00
JUNIO			0.00		0.00
JULIO			0.00		0.00
AGOSTO			0.00		0.00
SEPTIEMBRE			0.00		0.00
OCTUBRE			0.00		0.00
NOVIEMBRE			0.00		0.00
DICIEMBRE			0.00		0.00
			59,445,042.58		59,445,042.58
					-
					-
					-
					-
					-
					-
					-
7. TOTAL		-	59,445,042.58	-	59,445,042.58

7. FIRMAS AUTORIZADAS

MAXIMA AUTORIDAD O DELEGADO

LA/JS:-

FORMA: 3

JEFE DE LA UNIDAD ADMINISTRATIVA

1. DENOMINACIÓN DEL ENTE:
2. ORGANO/ENTE EMISOR DE LOS RECURSOS:
3. PRESUPUESTO:
4. FUENTE DE FINANCIAMIENTO:

INFORMACIÓN MENSUAL DE INGRESOS
(En Bolívares Fuertes)

INAVI
MINISTERIO PARA EL PODER POPULAR DE LA VIVIENDA Y HABITAT
2012
RECURSOS PARA CONCLUI OBRAS PARALIZADAS A NIVEL NACIONAL. PTO DE CTA N° 350-2012 DE FECHA 17/08/2012.

FECHA
21 | 12 | 12

5. MESES	DEVENGADO	6. MONTO			TOTAL
		RECURSOS PROPIOS	TRANSFERENCIAS	OTROS INGRESOS	
ENERO					0.00
FEBRERO					0.00
MARZO					0.00
ABRIL					0.00
MAYO					0.00
JUNIO					0.00
JULIO					0.00
AGOSTO					0.00
SEPTIEMBRE					0.00
OCTUBRE					0.00
NOVIEMBRE					0.00
DICIEMBRE					0.00
			14.350.000,00		14.350.000,00
7. TOTAL		-	14.350.000,00	-	14.350.000,00

7. FIRMAS AUTORIZADAS
LAJIS.

MAXIMA AUTORIDAD O DELEGADO
JEFE DE LA UNIDAD ADMINISTRATIVA

FORMA: 3

FECHA	
21	12
12	12

INAVI
MINISTERIO PARA EL PODER POPULAR DE LA VIVIENDA Y HABITAT

1. DENOMINACIÓN DEL ENTE:
2. ORGANO/ENTE EMISOR DE LOS RECURSOS:

2012
CONVENIO INAVI- CANTV PARA LA CONSTRUCCIÓN DE 16 VIVIENDAS EN EL SECTOR DE LA BASE AEREA
MANUEL ANTONIO RIOS EN EL SOMBRERO, ESTADO GUARICO

5. MESES	6. MONTO				
	DEVENGADO	RECAUDADO			
		RECURSOS PROPIOS	TRANSFERENCIAS	OTROS INGRESOS	TOTAL
ENERO			0,00	0,00	
FEBRERO			0,00	0,00	
MARZO			0,00	0,00	
ABRIL			0,00	0,00	
MAYO			0,00	0,00	
JUNIO			0,00	0,00	
JULIO			0,00	0,00	
AGOSTO			3.874.680,00	3.874.680,00	
SEPTIEMBRE			0,00	0,00	
OCTUBRE			2.324.034,00	2.324.034,00	
NOVIEMBRE			0,00	0,00	
DICIEMBRE			0,00	0,00	
7. TOTAL		-	6.198.714,00	6.198.714,00	

7. FIRMAS AUTORIZADAS


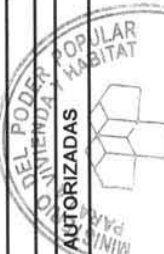


MAXIMA AUTORIDAD O DELEGADO

LA/JS.-

FORMA: 3

JEFE DE LA UNIDAD ADMINISTRATIVA
GERENCIA DE
FINANZAS Y
ADMINISTRACION

INFORMACIÓN MENSUAL DE INGRESOS (En Bolivares Fuertes)					
1. DENOMINACION DEL ENTE:		INAVI		FECHA	
2. ORGANO/ENTE EMISOR DE LOS RECURSOS:		MINISTERIO PARA EL PODER POPULAR DE LA VIVIENDA Y HABITAT		21 12 12	
3. PRESUPUESTO:		2012			
RECURSOS ADICIONALES PROVENIENTES DEL FONDO SIMÓN BOLÍVAR PARA EL PLAN DE EMERGENCIA					
4. FUENTE DE FINANCIAMIENTO:					
5. MESES	DEVENGADO	6. MONTO			TOTAL
		RECURSOS PROPIOS	TRANSFERENCIAS	OTROS INGRESOS	
ENERO			0.00		0.00
FEBRERO			0.00		0.00
MARZO			0.00		0.00
ABRIL			0.00		0.00
MAYO			0.00		0.00
JUNIO			0.00		0.00
JULIO			0.00		0.00
AGOSTO			0.00		0.00
SEPTIEMBRE			53.653.127,07		53.653.127,07
OCTUBRE			83.690.515,60		83.690.515,60
NOVIEMBRE			78.918.700,01		78.918.700,01
DICIEMBRE			430.000.000,00		430.000.000,00
			0.00		0.00
7. TOTAL		-	646.262.342,68	-	646.262.342,68

7. FIRMAS AUTORIZADAS	MAXIMA AUTORIDAD O DELEGADO
 	 
LA/JS.-	

INFORMACION CONSOLIDADA DE INGRESOS
 (En Bolívars Fuertes)

1. DENOMINACIÓN DEL ENTE:

2. ORGANO/ENTE EMISOR DE LOS RECURSOS:

3. PRESUPUESTO:

INAVI

MINISTERIO PARA EL PODER POPULAR DE LA VIVIENDA Y HABITAT

2011

FECHA
 21 | 12 | 12

4. FUENTES DE FINANCIAMIENTO	5. MONTO			
	DEVENGADO	RECAUDADO		
		RECURSOS PROPIOS	TRANSFERENCIAS	OTROS
INTERESES CUENTAS CORRIENTES RECAUDACIÓN BANAVIH RECAUDACIÓN SAVIR RECAUDACIÓN SUVI RECAUDACIÓN INSTITUTO APORTE DEL EJECUTIVO APORTE DEL EJECUTIVO (CREDITO ADICIONAL) INTERESES FIDEICOMISOS COSTOS DE INSPECCION COSTOS OPERATIVOS APORTE DEL EJECUTIVO RECURSOS PARA INVERSIÓN				
6. TOTAL		9.409.606,21	6.760.993.622,70	30.252.860,42
				6.800.656.089,33

7. FIRMAS AUTORIZADAS



LAJS

FORMA: 4

MAXIMA AUTORIDAD O DELEGADO



JEFE DE LA UNIDAD ADMINISTRATIVA




FECHA: 21/12/2012											
EJECUCION FINANCIERA MENSUAL DEL PRESUPUESTO DE GASTOS (En Bolívares Fuertes)											
(2) PARTIDA	DENOMINACIÓN (3)	PRESUPUESTO ANUAL (4)	PROGRAMADO	(6) EJECUTADO			% COMPROMETIDO (7)	% CAUSADO (8)	% PAGADO (9)	(10) DISPONIBILIDAD PRESUPUESTARIA	
				COMPROMISO	CAUSADO	PAGADO				MES ANTERIOR	A LA FECHA
01	Dirección y Coordinac. Gtos de Trabajadores										
401.00.00.00	Gastos de Personal	380.250.157,00	31.700.013,08	25.940.421,87	25.940.421,87	24.404.747,93	81,83	81,83	76,99	380.250.157,00	354.309.735,13
02	Gestión Administrativa										
402.00.00.00	Materiales y Suministros	11.213.106,00	934.425,50	69.931,18	58.873,24	58.873,24	7,48	6,30	6,30	11.213.106,00	11.143.174,82
403.00.00.00	Servicios no Personales	50.339.570,00	4.182.464,17	635.218,31	634.355,60	497.316,25	15,19	15,17	11,89	50.339.570,00	49.704.351,69
404.00.00.00	Activos Reales	10.775.143,00	897.528,58				0,00	0,00	0,00	10.775.143,00	10.775.143,00
405.00.00.00	Activos Financieros										
408.00.00.00	Otros Gtos de Instituciones Descentralizadas	2.254.798,00	187.899,83							2.254.798,00	2.254.798,00
411.00.00.00	Disminución de Pasivos	1.082.504.952,00	90.208.746,00	58.340.197,63	58.340.197,63	58.340.197,63	64,67	64,67	64,67	1.082.504.952,00	1.024.164.764,37
03	Prevención y Protección Social										
407.00.00.00	Transf. Y Donac. Gtos Pensionados y Jubilados	245.567.550,00	20.463.982,50	19.404.095,31	19.404.095,31	18.657.473,34	94,82	94,82	91,17	245.567.550,00	226.163.454,69
(11)	TOTALES	1.782.905.276,00	148.676.439,66	104.389.864,30	104.377.943,65	101.958.608,39	5,86	5,85	5,72	1.782.905.276,00	1.678.515.411,70

CMP/MAR

CM-HU-08

(1)		CODIGO DEL ENTE: A0662 DENOMINACIÓN: PRESUPUESTO 2012 ÓRGANO DE ADSCRIPCIÓN: MINISTERIO DEL PODER POPULAR PARA LA VIVIENDA Y HABITAD UNIDAD EJECUTORA O RESPONSABLE: INAVI MES: FEBRERO FECHA: 20/12/2012									
		EJECUCIÓN FINANCIERA MENSUAL DEL PRESUPUESTO DE GASTOS (En Bolívares Fuertes)									
(2)	PARTIDA	DENOMINACIÓN (3)	PRESUPUESTO ANUAL (4)	(5) EJECUTADO			% COMPROMETIDO (7)	% CAUSADO (8)	% PAGADO (9)	(10) DISPONIBILIDAD PRESUPUESTARIA	
				COMPROMISO	CAUSADO	PAGADO				MES ANTERIOR	A LA FECHA
	01	Dirección y Coordinac. Gtos de Trabajadores									
	401.00.00.00	Gastos de Personal	380.250.157,00	27.318.004,23	27.318.004,23	25.357.156,13	86,18	86,18	79,99	354.309.735,13	326.991.730,90
	02	Gestión Administrativa									
	402.00.00.00	Materiales y Suministros	11.213.105,00	721.187,57	721.187,57	713.377,57	77,18	77,18	75,34	11.143.174,82	10.421.987,25
	403.00.00.00	Servicios no Personales	50.339.570,00	2.573.294,92	2.573.294,92	2.390.570,79	61,53	61,53	57,16	49.704.351,69	47.131.056,77
	404.00.00.00	Activos Reales	10.775.143,00	710.011,12	710.011,12	710.011,12	79,07	79,07	79,07	10.775.143,00	10.065.131,88
	405.00.00.00	Activos Financieros									
	408.00.00.00	Otros Gtos de Instituciones Descentralizadas	2.254.798,00							2.254.798,00	
	411.00.00.00	Disminución de Pasivos	1.082.504.952,00	154.822.455,20	154.822.455,20	154.822.455,20	171,63	171,63	171,63	1.024.164.754,37	869.342.299,17
	03	Prevención y Protección Social									
	407.00.00.00	Transf. Y Donac. Gtos Pensionados y Jubilados	245.567.550,00	14.201.539,78	14.201.539,78	13.862.023,26	69,40	69,40	67,74	226.163.454,69	211.961.914,91
(11)	TOTALES		1.782.905.275,00	200.346.492,82	200.346.492,82	197.855.594,07	11,24	11,24	11,10	1.578.515.411,70	1.478.168.918,88

CMH/08

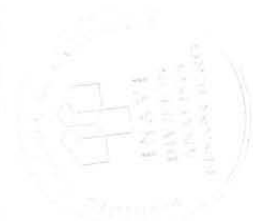
(1)		CODIGO DEL ENTE: A0662		FECHA: 21/12/2012								
		DENOMINACIÓN: PRESUPUESTO 2012										
		ÓRGANO DE ADSCRIPCIÓN: MINISTERIO DEL PODER POPULAR PARA LA VIVIENDA Y HABITAD										
		UNIDAD EJECUTORA O RESPONSABLE: INAVI										
		MES: MARZO										
		EJECUCION FINANCIERA MENSUAL DEL PRESUPUESTO DE GASTOS (En Bolívares Fuertes)										
(2)	PARTIDA	DENOMINACIÓN (3)	PRESUPUESTO ANUAL (4)	PROGRAMADO	(6) EJECUTADO			% PAGADO (9)	% CAUSADO (8)	% COMPROMETIDO (7)	(10) DISPONIBILIDAD PRESUPUESTARIA	
					COMPROMISO	CAUSADO	PAGADO				MES ANTERIOR	A LA FECHA
401.00.00.00		01 Dirección y Coordinac. Gtos de Trabajadores	380.400.157,00	31.702.513,08	22.737.100,39	22.737.100,39	21.195.170,56	71,72	66,86	327.141.730,90	304.404.630,51	
402.00.00.00		02 Gestión Administrativa										
402.00.00.00		Materiales y Suministros	11.213.106,00	934.425,50	1.620.866,14	1.104.629,59	1.104.629,59	173,46	118,21	10.421.987,25	8.801.121,11	
403.00.00.00		Servicios no Personales	50.189.570,00	4.179.964,17	2.517.711,09	2.008.627,96	2.008.627,96	59,64	48,05	46.981.056,77	44.463.345,68	
404.00.00.00		Activos Reales	10.775.143,00	897.928,59	1.118.938,84	666.138,84	666.138,84	124,61	74,19	10.065.131,88	8.928.649,36	
405.00.00.00		Activos Financieros										
408.00.00.00		Otros Gtos de Instituciones Descentralizadas	2.254.798,00	187.899,84						2.254.798,00	2.254.798,00	
411.00.00.00		Disminución de Pasivos	1.082.504.952,00	90.208.746,00	6.402.187,53	6.400.040,03	6.400.040,03	7,10	7,09	869.342.299,17	862.940.117,64	
407.00.00.00		03 Prevención y Protección Social										
407.00.00.00		Transf. Y Donac. Gtos Pensionados y Jubilados	245.567.550,00	20.463.962,50	14.940.162,49	14.940.162,49	14.600.260,04	73,01	71,35	211.961.914,91	197.021.752,42	
(11)		TOTALES	1.782.905.276,00	148.575.439,68	49.354.510,16	49.312.374,16	45.974.867,02	2,77	2,58	1.478.168.918,88	1.428.814.408,72	

NOTA: SE DISMINUYO LA PARTIDA 403 E INCREMENTO LA PARTIDA 401 LA CANTIDAD DE Bs. 150.000,00

CM/INAVI



EJECUCION FINANCIERA MENSUAL DEL PRESUPUESTO DE GASTOS (En Bolivares Fuertes)											
(2) PARTIDA	DENOMINACIÓN (3)	PRESUPUESTO ANUAL (4)	PROGRAMADO	(5) EJECUTADO			% COMPROMETIDO (7)	% CAUSADO (8)	% PAGADO (9)	(10) DISPONIBILIDAD PRESUPUESTARIA	
				COMPROMISO	CAUSADO	PAGADO				MES ANTERIOR	A LA FECHA
01	Dirección y Coordinac. Gtos de Trabajadores										
401.00.00.00	Gastos de Personal	380.400.151,00	31.700.013,08	17.738.806,66	17.738.806,66	14.630.076,89	55,96	55,96	46,15	304.404.630,51	286.665.823,85
02	Gestión Administrativa										
402.00.00.00	Materiales y Suministros	11.213.106,00	934.425,50	661.255,98	591.577,41	304.789,54	72,91	63,31	32,62	8.801.121,11	8.119.865,13
403.00.00.00	Servicios no Personales	50.188.976,00	4.182.464,17	1.347.768,43	1.276.942,28	405.803,12	32,22	30,53	9,70	44.463.345,68	43.115.577,25
404.00.00.00	Activos Reales	10.775.143,00	897.928,58	222.370,63	142.229,63	59.605,51	24,76	15,84	6,64	8.928.640,36	8.706.278,73
405.00.00.00	Activos Financieros										
408.00.00.00	Otros Gtos de Instituciones Descentralizadas	2.254.798,00	187.899,83	984.545,98	984.545,98		1,09	1,09	0,00	2.254.798,00	2.254.798,00
411.00.00.00	Diminución de Pasivos	1.082.504.952,00	90.208.746,00							862.940.111,64	861.955.565,66
03	Prevención y Protección Social										
407.00.00.00	Transf Y Donat. Gtos Pensionados y Jubilados	245.567.550,00	20.463.962,50	9.008.623,98	9.008.623,98	8.899.796,08	44,02	44,02	43,49	197.021.752,42	188.013.128,44
(11)	TOTALES	1.782.905.276,00	148.575.439,66	29.983.371,66	29.742.725,94	24.300.071,14	1,68	1,67	1,36	1.428.814.408,72	1.398.831.037,06



EJECUCION FINANCIERA MENSUAL DEL PRESUPUESTO DE GASTOS (En Bolivares Fuertes)												
(2)	DENOMINACIÓN (3)	PRESUPUESTO ANUAL (4)	PROGRAMADO	(6) EJECUTADO			% COMPROMETIDO (7)	% CAUSADO (8)	% PAGADO (9)	(10) DISPONIBILIDAD PRESUPUESTARIA		
				COMPROMISO	CAUSADO	PAGADO				MES ANTERIOR	A LA FECHA	
PARTIDA	01 Dirección y Coordinac. Gtos de Trabajadores											
	Gastos de Personal	380.400.157,00	31.700.013,08	13.453.546,47	13.453.546,47	10.075.078,55	42,44	42,44	31,78	286.655.823,85	273.212.277,38	
	02 Gestión Administrativa											
	Materiales y Suministros	11.213.106,00	934.425,50	679.920,81	337.392,72	994.959,85	72,76	36,11	106,48	8.119.865,13	7.439.944,32	
	Servicios no Personales	50.189.570,00	4.182.464,17	944.199,83	871.237,62	1.499.953,00	22,58	20,83	35,86	43.115.577,25	42.171.377,42	
	Activos Reales	10.775.143,00	897.928,58	838.022,18	579.954,18	403.249,91	93,33	64,59	44,91	8.706.278,73	7.868.256,55	
	Activos Financieros											
	Otros Gtos de Instituciones Descentralizadas	2.254.798,00	187.899,83								2.254.798,00	2.254.798,00
	Disminución de Pasivos	1.082.504.952,00	90.208.746,00	214.689,58	214.689,58	211.109,02	0,24	0,24	0,23	861.955.565,66	861.740.876,08	
	03 Prevención y Protección Social											
	Transf. Y Donac. Gtos Pensionados y Jubilados	245.567.550,00	20.463.962,50	10.917.003,49	10.917.003,49	10.991.191,92	53,35	53,35	53,71	188.013.128,44	177.096.124,95	
TOTALES		1.782.905.276,00	148.575.439,66	27.047.382,36	26.373.824,06	24.175.542,25	1,52	1,48	1,36	1.398.831.037,06	1.371.783.654,70	



(1)		FECHA: 21/12/2012									
CODIGO DEL ENTE: A0662		DENOMINACIÓN: PRESUPUESTO 2012									
ÓRGANO DE ADSCRIPCIÓN: MINISTERIO DEL PODER POPULAR PARA LA VIVIENDA Y HABITAD		UNIDAD EJECUTORA O RESPONSABLE: INAVI									
MES: JUNIO		EJECUCION FINANCIERA MENSUAL DEL PRESUPUESTO DE GASTOS (En Bolívars Fuertes)									
(2) PARTIDA	(3) DENOMINACIÓN	(4) PRESUPUESTO ANUAL	PROGRAMADO	(5) EJECUTADO			(7) % COMPROMETIDO	(8) % CAUSADO	(9) % PAGADO	(10) DISPONIBILIDAD PRESUPUESTARIA	
				COMPROMISO	CAUSADO	PAGADO				MES ANTERIOR	A LA FECHA
01	Dirección y Coordinac. Gtos de Trabajadores										
401.00.00.00	Gastos de Personal	380.400.157,00	31.700.013,09	29.114.833,30	29.114.833,30	28.990.196,00	91,84	91,84	91,45	273.212.277,38	244.057.444,08
02	Gestión Administrativa										
402.00.00.00	Materiales y Suministros	11.213.106,00	934.425,50	184.600,06	366.862,45		19,76	39,26	0,00	7.439.844,32	7.255.344,26
403.00.00.00	Servicios no Personales	50.189.572,00	4.182.464,16	2.163.750,96	2.049.887,89	1.780.866,14	51,73	49,01	42,58	42.171.377,42	40.007.618,46
404.00.00.00	Activos Reales	10.775.142,00	897.928,59	969.032,41	704.454,90	835.521,27	107,92	78,45	93,05	7.868.256,55	6.899.224,14
405.00.00.00	Activos Financieros										
406.00.00.00	Otros Gtos de Instituciones Descentralizadas	2.254.798,00	187.899,84							2.254.798,00	2.254.798,00
411.00.00.00	Disminución de Pasivos	1.082.504.852,00	90.208.746,00	181.143.254,30	171.758.733,19	169.500.376,44	200,80	190,41	187,90	861.740.676,08	680.597.621,78
03	Prevención y Protección Social										
407.00.00.00	Transf. Y Donac. Gtos Pensionados y Jubilados	245.567.556,00	20.463.982,50	8.955.872,94	8.955.872,94	8.942.312,21	43,76	43,76	43,70	177.096.124,98	168.140.252,01
(11)	TOTALES	1.782.905.276,00	148.575.439,68	222.531.351,97	212.960.624,67	210.049.272,06	12,48	11,94	11,78	1.371.783.654,70	1.149.252.302,73

EN LA PARTIDA 411 SE REVERSARON LA CANTIDAD DE Bs. 2.259.915,99 DE LA COLUMNA DEL PAGADO SEGUN REPORTE PRESUPUESTARIO MENSUAL EMITIDO POR LA DIV. DE CONTROL PRESUPUESTARIO.

CMF-100



EJECUCION FINANCIERA MENSUAL DEL PRESUPUESTO DE GASTOS (En Bolivares Fuertes)											
(2)	DENOMINACION (3)	PRESUPUESTO ANUAL (4)	PROGRAMADO	(6) EJECUTADO			% COMPROMETIDO (7)	% CAUSADO (8)	% PAGADO (9)	(10) DISPONIBILIDAD PRESUPUESTARIA	
PARTIDA				COMPROMISO	CAUSADO	PAGADO				MES ANTERIOR	A LA FECHA
01	Dirección y Coordinac. Gtos de Trabajadores										
401.00.00.00	Gastos de Personal	380.400.157,00	31.700.013,09	16.121.976,86	16.097.757,53	17.159.130,94	50,86	50,78	54,13	244.057.444,08	227.975.467,22
02	Gestion Administrativa										
402.00.00.00	Materiales y Suministros	11.213.106,00	934.425,50	224.538,29	187.410,12	505.904,68	24,03	20,06	54,14	7.255.344,26	7.030.805,97
403.00.00.00	Servicios no Personales	50.189.570,00	4.182.464,16	1.816.593,16			43,43	0,00	0,00	40.007.618,46	38.191.025,28
404.00.00.00	Activos Reales	10.775.143,00	897.928,59	176.931,24	150.821,01	391.080,88	19,70	16,80	43,55	6.899.224,14	6.722.292,90
405.00.00.00	Activos Financieros										
408.00.00.00	Otros Gtos de Instituciones Descentralizadas	2.254.798,00	187.899,84							2.254.798,00	2.254.798,00
411.00.00.00	Disminucion de Pasivos	1.082.504.952,00	90.208.746,00	647.377.877,20	336.019.371,54	336.010.192,62				660.597.621,78	33.219.744,58
03	Prevención y Protección Social										
407.00.00.00	Transf Y Donac. Gtos Pensionados y Jubilados	245.567.550,00	20.463.962,50	11.029.005,62	11.029.005,62	10.562.802,33	53,89	53,89	51,62	168.140.252,01	157.111.246,39
TOTALES		1.782.905.276,00	148.575.439,68	676.746.922,39	363.484.405,82	364.629.111,45	37,96	20,39	20,45	1.149.252.302,73	472.505.380,34

(11) EN LA PARTIDA 402 SE REVERSARON LA CANTIDAD DE Bs. 169.385,23 DE LA COLUMNA DEL PAGADO SEGÚN REPORTE PRESUPUESTARIO MENSUAL EMITIDO POR LA DIV. DE CONTROL PRESUPUESTARIO.

CANAL



CODIGO DEL ENTE: A0662												
DENOMINACIÓN: PRESUPUESTO 2012												
ÓRGANO DE ADSCRIPCIÓN: MINISTERIO DEL PODER POPULAR PARA LA VIVIENDA Y HABITAD												
UNIDAD EJECUTORA O RESPONSABLE: INAVI												
MES: AGOSTO												
FECHA 21/12/2012												
EJECUCION FINANCIERA MENSUAL DEL PRESUPUESTO DE GASTOS												
(En Bolivars Fuertes)												
(2)	PARTIDA	DENOMINACIÓN (3)	PRESUPUESTO ANUAL (4)	PROGRAMADO	(6) EJECUTADO			%(7) COMPROMETIDO	%(8) CAUSADO	%(9) PAGADO	(10) DISPONIBILIDAD PRESUPUESTARIA	
					COMPROMISO	CAUSADO	PAGADO				MES ANTERIOR	A LA FECHA
401.00.00.00		01 Dirección y Coordinac. Gtos de Trabajadores	380.400.157,00	31.700.013,09	43.398.422,04	43.422.801,37	26.935.972,34	136,90	136,98	84,97	227.975.467,22	184.577.045,18
		Gastos de Personal										
402.00.00.00		02 Gestion Administrativa										
403.00.00.00		Materiales y Suministros	11.431.342,04	977.072,71	134.513,27	164.774,06	271.923,21	13,77	16,86	27,83	7.249.042,01	7.114.528,74
403.00.00.00		Servicios no Personales	50.985.273,99	4.978.165,15	839.094,88	1.685.369,09	1.590.565,67	16,86	33,86	31,95	38.986.729,27	38.147.634,39
404.00.00.00		Activos Reales	490.617.191,34	96.866.338,26	124.535.394,74	124.927.899,14	49.013.767,60	128,56	128,97	50,60	486.564.341,24	362.028.946,50
405.00.00.00		Activos Financieros										
408.00.00.00		Otros Gtos de Instituciones Descentralizadas	2.254.798,00	187.899,84							2.254.798,00	2.254.798,00
411.00.00.00		Disminucion de Pasivos	1.082.504.952,00	90.208.746,00	8.618.730,99	8.653.560,01	60.299,95				33.219.744,56	24.600.013,59
		03 Prevención y Protección Social										
407.00.00.00		Transf. Y Donac. Gtos Pensionados y Jubilados	245.567.555,00	20.463.962,50	18.131.628,69	18.131.628,69	15.803.436,07	88,60	88,60	77,23	157.111.246,39	138.979.617,70
(11)		TOTALES	2.263.761.264,37	245.382.200,55	195.658.784,61	196.985.832,36	93.675.964,84	8,64	8,70	4,14	953.361.388,71	757.702.584,10

EN LA PARTIDA 403 SE REVERSARON LA CANTIDAD DE Bs. 123.388,85 y Bs. 1.670.778,37 DE LA COLUMNA DEL CAUSADO Y PAGADO RESPECTIVAMENTE SEGÚN REPORTE PRESUPUESTARIO MENSUAL EMITIDO POR LA DIV. DE CONTROL PRESUPUESTARIO.

NOTA: EL PRESUPUESTO FUE INCREMENTADO MODIFICÁNDOSE LAS PARTIDAS 402, 403 Y 404 RESPECTIVAMENTE.

CM-13810



EJECUCION FINANCIERA MENSUAL DEL PRESUPUESTO DE GASTOS (En Bolívares Fuertes)											
CODIGO DEL ENTE: A0662 DENOMINACIÓN: PRESUPUESTO 2012 ORGANO DE ADSCRIPCION: MINISTERIO DEL PODER POPULAR PARA LA VIVIENDA Y HABITAD UNIDAD EJECUTORA O RESPONSABLE: INAVI MES: SEPTIEMBRE FECHA: 21/12/2012											
(2) PARTIDA	(3) DENOMINACION	(4) PRESUPUESTO ANUAL	PROGRAMADO	(6) EJECUTADO			(7) % COMPROMETIDO	(8) % CAUSADO	(9) % PAGADO	(10) DISPONIBILIDAD PRESUPUESTARIA	
				COMPROMISO	CAUSADO	PAGADO				MES ANTERIOR	A LA FECHA
01	Dirección y Coordinac. Gtos de Trabajadores										
401.00.00.00	Gastos de Personal	380.400.157,00	31.700.013,09	14.820.339,45	14.820.339,45	26.325.257,84	46,75	46,75	83,04	184.577.045,18	169.756.705,73
02	Gestión Administrativa										
402.00.00.00	Materiales y Suministros	11.431.342,04	977.072,71	299.906,65	346.446,84	176.161,00	30,69	35,46	18,03	7.114.528,74	6.814.622,09
403.00.00.00	Servicios no Personales	50.985.273,99	4.978.168,15	1.119.113,52	1.160.179,86	709.411,47	22,48	23,31	14,25	38.147.634,35	37.028.520,87
404.00.00.00	Activos Reales	490.617.191,34	96.866.338,26	107.605.196,38	107.757.384,56	93.978.496,34	111,09	111,24	97,02	362.028.946,50	254.423.750,12
405.00.00.00	Activos Financieros										
408.00.00.00	Otros Gtos de Instituciones Descentralizadas	2.254.798,00	187.899,84	166.100,02	21.444.082,14	1.092.707,87				2.254.798,00	2.254.798,00
411.00.00.00	Disminución de Pasivos	1.082.504.952,00	90.208.746,00							24.600.013,56	24.433.913,57
03	Prevención y Protección Social										
407.00.00.00	Transf. Y Donac. Gtos Pensionados y Jubilados	245.567.550,00	20.463.962,50	14.989.139,16	14.989.139,16	15.052.065,41	73,25	73,25	73,55	138.979.617,70	123.990.478,54
(11)	TOTALES	2.283.761.284,37	245.382.200,55	138.999.795,18	160.517.572,01	137.334.099,93	6,14	7,09	6,07	757.702.584,10	618.702.788,92

NOTA: EL PRESUPUESTO FUE INCREMENTADO MODIFICÁNDOSE LAS PARTIDAS 402, 403 Y 404 RESPECTIVAMENTE.
 EN LA PARTIDA 403 SE REVERSARON LA CANTIDAD DE Bs. 1.670.778,37 DE LA COLUMNA DEL PAGADO RESPECTIVAMENTE SEGÚN REPORTE PRESUPUESTARIO MENSUAL EMITIDO POR LA DIV. DE CONTROL PRESUPUESTARIO.



EJECUCION FINANCIERA MENSUAL DEL PRESUPUESTO DE GASTOS (En Bolívares Fuertes)											
(2) PARTIDA	(3) DENOMINACIÓN	(4) PRESUPUESTO ANUAL	PROGRAMADO	(6) EJECUTADO			(7) % COMPROMETIDO	(8) % CAUSADO	(9) % PAGADO	(10) DISPONIBILIDAD PRESUPUESTARIA	
				COMPROMISO	CAUSADO	PAGADO				MES ANTERIOR	A LA FECHA
01	Dirección y Coordinac. Gtos de Trabajadores										
401.00.00.00	Gastos de Personal	410.539.673,00	41.845.685,08	61.269.051,71	61.269.051,71	57.974.858,50	146,42	146,42	138,54	199.896.221,73	138.627.170,02
02	Gestión Administrativa										
402.00.00.00	Materiales y Suministros	12.125.729,16	1.210.201,75	355.483,73	383.483,74	542.303,79	29,37	31,69	44,81	7.509.009,21	7.153.525,48
403.00.00.00	Servicios no Personales	72.205.434,51	10.991.449,68	2.370.806,43	2.119.944,19	772.798,93	21,57	19,29	7,03	58.248.681,39	55.877.874,96
404.00.00.00	Activos Reales	701.315.249,01	167.099.024,13	21.092.377,95	20.950.320,02	15.821.941,91	12,62	12,54	9,47	465.121.807,79	444.029.429,84
405.00.00.00	Activos Financieros										
408.00.00.00	Otros Gtos de Instituciones Descentralizadas	2.254.798,00	187.899,83	1.691.098,47	1.691.098,47	1.691.098,47	900,00	900,00	900,00	2.254.798,00	563.699,53
411.00.00.00	Disminución de Pasivos	1.082.504.952,00	154.624.753,28	2.634.414,09	130.285.377,97	129.672.512,81	1,70	84,26	83,86	24.433.913,57	21.799.499,48
03	Prevención y Protección Social										
407.00.00.00	Transf. Y Donac. Gtos Pensionados y Jubilados	292.732.228,19	36.185.521,90	59.316.432,40	59.316.432,40	55.381.695,65	163,92	163,92	153,05	171.155.156,73	111.838.724,33
(11)	TOTALES	2.573.978.063,87	412.144.535,65	148.729.664,78	276.015.708,50	261.857.210,06	5,78	10,72	10,17	928.619.588,42	779.889.923,64

(1)

CODIGO DEL ENTE: A0662

DENOMINACIÓN: PRESUPUESTO 2012

ÓRGANO DE ADSCRIPCIÓN: MINISTERIO DEL PODER POPULAR PARA LA VIVIENDA Y HABITAD

UNIDAD EJECUTORA O RESPONSABLE: INAVI

MES: OCTUBRE

FECHA: 21/12/2012

NOTA: EL PRESUPUESTO FUE INCREMENTADO MODIFICÁNDOSE LAS PARTIDAS 401, 402, 403, 404 y 407 RESPECTIVAMENTE.

CMP: MDS




EJECUCION FINANCIERA MENSUAL DEL PRESUPUESTO DE GASTOS (En Bolivares Fuertes)													
(2)		PARTIDA	DENOMINACIÓN (3)	PRESUPUESTO ANUAL (4)	PROGRAMADO	(5) EJECUTADO			% COMPROMETIDO (7)	% CAUSADO (8)	% PAGADO (9)	(10) DISPONIBILIDAD PRESUPUESTARIA	
						COMPROMISO	CAUSADO	PAGADO				MES ANTERIOR	A LA FECHA
01		Dirección y Coordinac. Gtos de Trabajadores											
401.00.00.00		Gastos de Personal											
		52.980.821,08											
		96.718.465,21											
		96.718.465,21											
		182,55											
		182,55											
02		Gestion Administrativa											
402.00.00.00		Materiales y Suministros											
		12.307.303,58											
403.00.00.00		Servicios no Personales											
		72.125.263,71											
404.00.00.00		Activos Reales											
		1.018.088.944,71											
405.00.00.00		Activos Financieros											
		2.254.798,00											
406.00.00.00		Otros Gtos de Instituciones Descentralizadas											
		1.082.504.952,00											
411.00.00.00		Disminución de Pasivos											
		90.168.746,00											
		10.899.749,74											
		10.899.749,74											
		12,09											
		12,09											
		150,00											
		281.849,77											
		281.849,76											
		21.799.499,46											
		10.899.745,74											
03		Prevención y Protección Social											
407.00.00.00		Transf. Y Donac. Gtos Pensionados y Jubilados											
		320.432.088,27											
		50.035.451,94											
		97.677.009,09											
		97.677.009,09											
		195,22											
		195,22											
		139.538.584,41											
		41.861.575,32											
(11)		TOTALES											
		2.940.833.295,27											
		531.111.144,08											
		671.536.847,95											
		671.536.847,95											
		22,83											
		22,83											
		1.147.035.155,04											
		475.498.307,09											

NOTA: EL PRESUPUESTO FUE INCREMENTADO MODIFICÁNDOSE LAS PARTIDAS 402, 403, 404 y 407 RESPECTIVAMENTE.

CMA-105



CODIGO DEL ENTE: A0662 DENOMINACIÓN: PRESUPUESTO 2012 ÓRGANO DE ADSCRIPCIÓN: MINISTERIO DEL PODER POPULAR PARA LA VIVIENDA Y HABITAD UNIDAD EJECUTORA O RESPONSABLE: INAVI MES: DICIEMBRE												
EJECUCION FINANCIERA MENSUAL DEL PRESUPUESTO DE GASTOS (En Bolívares Fuertes)												
(2)							(6) EJECUTADO				(10) DISPONIBILIDAD PRESUPUESTARIA	
	PARTIDA	DENOMINACIÓN (3)	PRESUPUESTO ANUAL (4)	PROGRAMADO	COMPROMISO	CAUSADO	PAGADO	% COMPROMETIDO (7)	% CAUSADO (8)	% PAGADO (9)	MES ANTERIOR	A LA FECHA
	01	Dirección y Coordinac. Gtos de Trabajadores										
	401.00.00.00	Gastos de Personal	433.109.944,00	52.980.821,08	61.255.027,97	61.255.027,97	61.255.027,97	115,62	115,62	115,62	64.478.976,81	3.223.948,84
	02	Gestión Administrativa										
	402.00.00.00	Materiales y Suministros	12.307.303,58	1.300.988,95	1.596.044,36	1.596.044,36	1.596.084,36	122,68	122,68	122,68	1.893.903,21	297.818,85
	403.00.00.00	Servicios no Personales	72.125.263,71	10.951.364,28	18.439.698,74	18.439.698,74	18.439.698,74	168,38	168,38	168,38	19.477.085,26	1.037.386,52
	404.00.00.00	Activos Reales	1.018.088.944,71	325.485.871,99	336.605.166,82	336.605.166,82	226.773.785,82	103,42	103,42	69,67	336.605.166,99	0,17
	405.00.00.00	Activos Financieros										
	408.00.00.00	Otros Gtos de Instituciones Descentralizadas	2.254.794,00	187.899,82	281.849,76	281.849,76	281.849,76	150,00	150,00	150,00	281.849,76	0,00
	411.00.00.00	Disminución de Pasivos	1.082.504.952,00	25.832.738,72	10.899.749,74	10.899.749,74	10.899.749,74				10.899.749,74	0,00
	03	Prevención y Protección Social										
	407.00.00.00	Transf Y Donac. Gtos Pensionados y Jubilados	320.432.084,27	50.035.451,93	39.070.803,63	39.070.803,63	39.070.803,63	78,09	78,09	78,09	41.861.575,32	2.790.771,69
(11)	TOTALES		2.940.823.296,27	466.775.186,77	468.148.381,02	468.148.381,02	388.317.000,02	15,92	15,92	12,18	476.498.307,09	7.340.926,07



<p>(1) CODIGO DEL ENTE: A0662 DENOMINACIÓN: PRESUPUESTO 2012 ÓRGANO DE ADSCRIPCIÓN: MINISTERIO DEL PODER POPULAR PARA LA VIVIENDA Y HABITAD. PROYECTO O ACCIÓN CENTRALIZADA: UNIDAD EJECUTORA O RESPONSABLE: INAVI</p>									
<p>21/12/2012</p>									
<p>EJECUCION FINANCIERA CONSOLIDADA DE LOS PROYECTOS DEL ENTE (En Bolívares Fuertes)</p>									
(2)	(3)	(4)	(6) EJECUTADO				(7)	(8)	(9)
PARTIDA	DENOMINACIÓN	PRESUPUESTO ANUAL	PROGRAMADO	COMPROMISO	CAUSADO	PAGADO	% COMPROMETIDO	% CAUSADO	% PAGADO
01	Dirección y Coordinac. Gtos de Trabajadores								
401.00.00.00	Gastos de Personal	433.109.945,00	433.109.945,00	429.885.996,16	429.885.996,16	411.021.138,86	99,26	99,26	94,90
02	Gestión Administrativa								
402.00.00.00	Materiales y Suministros	12.307.303,58	12.307.303,58	12.009.484,73	11.816.155,34	11.710.203,52	97,58	96,01	95,15
403.00.00.00	Servicios no Personales	72.125.263,71	72.125.263,71	71.087.877,01	69.624.627,88	66.416.230,79	98,56	96,53	92,08
404.00.00.00	Activos Reales	1.018.088.944,72	1.018.088.944,72	1.018.088.944,72	1.017.845.138,95	812.851.557,93	100,00	99,98	79,84
405.00.00.00	Activos Financieros								
408.00.00.00	Otros Gtos de Instituciones Descentralizadas	2.254.798,00	2.254.798,00	2.254.798,00	2.254.798,00	2.254.798,00	100,00	100,00	100,00
411.00.00.00	Disminución de Pasivos	1.082.504.952,00	1.082.504.952,00	1.082.504.952,00	910.734.700,25	877.909.391,05	100,00	84,13	81,10
03	Prevención y Protección Social								
407.00.00.00	Transf. Y Donac. Gtos Pensionados y Jubilados	320.432.088,27	320.432.088,27	317.641.316,58	317.641.316,58	309.500.869,03	99,13	99,13	96,59
(10)	TOTALES	2.940.823.295,28	2.940.823.295,28	2.933.473.369,20	2.759.802.732,96	2.491.864.189,18	694,53	675,04	639,66

CM/11/08
 3
 INAVI
 DIRECCIÓN
 ADMINISTRATIVA
 PRESUPUESTO

ORGANISMO BALANCE GENERAL PARA LOS AÑOS TERMINADOS AL 31/12/2012 Y 31/12/2011 (EXPRESADO EN BOLÍVARES FUERTES)			
	2012	2011	DIFERENCIAS
ACTIVO	17.982.479.528,39	21.861.321.637,38	-3.878.842.108,99
ACTIVO CIRCULANTE	17.214.269.125,68	21.200.631.807,58	-3.986.362.681,90
- Activo Disponible	2.512.123.549,34	12.658.841.646,99	-10.146.718.097,65
Caja	-428.486.057,15	9.492.808.550,87	-9.921.274.608,02
Bancos Públicos	3.293.356.746,76	3.579.690.642,65	-286.333.895,89
Bancos Privados	-368.893.016,23	-539.353.924,19	170.460.907,96
Bancos del Exterior	0,00	0,00	0,00
Inversiones Temporales	16.125.872,96	125.696.377,66	-109.570.504,70
- Activo Exigible	1.259.300.387,00	2.233.047.710,43	-973.747.323,43
Cuentas Comerciales por Cobrar a Corto plazo	64.597.307,26	-2.945.420,05	67.542.727,32
Menos: Previsión para Cuentas Incobrables	0,00	0,00	0,00
Cuentas a Cobrar - Comerciales Netas	64.597.307,26	-2.945.420,05	67.542.727,32
Otras Cuentas por Cobrar a Corto Plazo			0,00
Efectos Comerciales por Cobrar a Corto Plazo			0,00
Inversiones Financieras en Títulos y Valores a Corto Plazo			0,00
Préstamos por Cobrar a Corto Plazo			0,00
Fondo en Anticipo			0,00
Fondo en Bienes en Fideicomiso			0,00
Anticipos a Proveedores a Corto Plazo			0,00
Anticipos a Contratistas por Contratos de Corto Plazo	1.194.713.788,58	2.236.053.381,15	-1.041.339.592,57
Otros gastos pagados por anticipado			0,00
Fondos en Avance			0,00
Rentas por Recaudar a Corto Plazo	-10.708,84	-60.250,63	49.541,82
- Activo Realizable	13.442.846.189,34	6.308.742.450,16	7.134.102.739,18
Inventario de Materia Prima			0,00
Inventario de Productos Terminados	2.814.703.663,30	2.744.462.494,11	70.241.169,19
Inventario de Productos en proceso	10.628.141.526,04	3.564.279.956,05	7.063.861.569,99
Inventario de Mercancía			0,00
Inventario de Materiales y Suministro			0,00
- Otros Activos Circulantes			0,00
ACTIVO NO CIRCULANTE	768.210.402,71	660.689.829,80	107.520.572,91
- Cuentas y Efectos por Cobrar a Mediano y Largo Plazo	500.243.091,52	492.450.573,40	7.792.518,12
- Inversión Financiera a Largo Plazo			0,00
Inversiones Financieras en Acciones y Participaciones de Capital a Largo Plazo			0,00
Inversiones Financieras en Títulos y Valores a Largo Plazo	93.751,21	93.751,21	0,00
Préstamos por Cobrar a Largo Plazo			0,00
- Propiedad Planta y Equipo	110.203.237,44	79.893.135,59	30.310.101,85
Menos: Depreciación y Amortización Acumulada	-13.222.456,45	-11.825.812,14	-1.396.644,31
- Propiedad Planta y Equipo Neto	96.980.777,99	68.067.323,45	28.913.454,54
Tierras y Terrenos Expropiados	72.819.458,04	71.049.912,53	1.769.545,51
Edificios e Instalaciones Expropiados			0,00
- Construcciones en Proceso de Bienes en Dominio Privado			0,00
- Construcciones en Proceso de Bienes en Dominio Público			0,00
- Activos Intangibles	602.165,46	217.110,72	385.054,74
Menos: Depreciación y Amortización Acumulada	0,00	0,00	0,00
- Activos Intangibles Neto	602.165,46	217.110,72	385.054,74
- Otros Activos no Circulantes (Detallar código y denominación)	97.471.158,49	28.811.158,49	68.660.000,00
TOTAL ACTIVO	17.982.479.528,39	21.861.321.637,38	-3.878.842.108,99
PASIVO	5.119.018.610,91	3.207.190.806,01	1.911.827.804,90
PASIVO CIRCULANTE	4.187.245.465,76	2.303.299.360,01	1.883.946.105,75
- Cuentas a Pagar a Corto Plazo	4.183.132.586,59	2.299.473.874,40	1.883.658.712,19
- Efectos a Pagar a Corto Plazo			0,00
- Deuda Pública a Corto Plazo (Detallar)			0,00
- Otros Pasivos Circulantes	4.112.876,17	3.825.485,61	287.390,56
- Provisiones	37.083.159,98	15.462.407,73	21.620.752,25
Provisión para despidos			0,00
Reservas técnicas			0,00
Provisión para pérdida de inventario			0,00
Provisiones Para Beneficios Sociales	37.083.159,98	15.462.407,73	21.620.752,25
Otras provisiones			0,00
PASIVO NO CIRCULANTE	894.689.985,17	888.429.038,27	6.260.946,90
- Efectos por Pagar a Mediano y Largo Plazo			0,00
- Deuda Pública a Largo Plazo	894.689.985,17	888.429.038,27	6.260.946,90
Deuda Pública Interna por Prestamos por Pagar a Largo Plazo			0,00
Deuda Pública Externa por Prestamos por Pagar a Largo Plazo			0,00
- Otros Pasivos no Circulantes			0,00
PATRIMONIO	12.863.460.917,48	18.654.130.831,37	-5.790.669.913,89
CAPITAL SOCIAL	5.000.000,00	5.000.000,00	0,00
TRANSFERENCIAS DE CAPITAL INTERNAS RECIBIDAS DEL SECTOR	12.900.793.561,53	19.074.959.226,32	-6.174.165.664,79
RESERVAS	1.327.783,51	1.327.783,51	0,00
- Reservas Legales y Estatutarias			0,00
SUPERAVIT NO DISTRIBUIDO - DEFICIT ACUMULADO	-230.958.223,83	-226.258.607,66	-4.699.616,17
- Resultado Acumulados de Ejercicios Anteriores			0,00
- Resultado del Ejercicio	187.297.796,27	-200.897.570,80	388.195.367,07
- Superávit por Donación	827.104,61		827.104,61
- Ajustes de ejercicios anteriores			0,00
PASIVO + PATRIMONIO	17.982.479.528,39	21.861.321.637,38	-3.878.842.108,99

FORMA: 7

ORGANISMO
ESTADO DE RESULTADOS
PARA LOS AÑOS TERMINADOS AL 31/12/2012 Y 31/12/2011
(EXPRESADO EN BOLÍVARES FUERTES)

	2012	2011	DIFERENCIAS
1. Ingresos Corrientes	503.341.324,76	659.925.556,53	-156.584.231,77
a. Transferencias y Donaciones Corrientes			0,00
- Del Sector Privado (Detallar Código y Denominación)			0,00
- Del Sector Público	417.171.936,00	628.453.534,48	-211.281.598,48
De la República			0,00
De los Entes Descentralizados sin Fines Empresariales (*)			0,00
Entes Descentralizados con Fines Empresariales Petroleros			0,00
Del Poder Estatal			0,00
Del Poder Municipal			0,00
- Del Exterior			0,00
De Instituciones sin Fines de Lucro			0,00
De Gobiernos Extranjeros			0,00
De Organismos Internacionales			0,00
b. Ingresos por Actividades Propias			0,00
- Venta Brutas de Bienes (Detallar)	1.317.931,00		1.317.931,00
- Venta Brutas de Servicios (Detallar)	573.190,87	9.398.854,48	-8.825.663,61
- Ingresos no Tributarios (Detallar Código y Denominación)			0,00
c. Otros Ingresos Corrientes			0,00
- Ingresos por Aportes y Contribuciones a la Seguridad Social			0,00
- Ingresos de la Propiedad			0,00
Intereses por Depósitos a la vista	10.664.735,39		10.664.735,39
Intereses de Títulos y Valores			0,00
Otros ingresos de la propiedad (Detallar)			0,00
- Otros Ingresos Diversos (Detallar Código y Denominación)	73.613.531,50	22.073.167,57	51.540.363,93
2. Gastos Corrientes	690.639.121,03	860.823.127,29	-170.184.006,26
a. Gastos de Consumo			
- Gastos de Personal	380.400.157,00	368.178.139,02	12.222.017,98
- Materiales, Suministros y Mercancías	11.431.342,04	29.594.022,09	-18.162.680,05
- Servicios no Personales	50.985.273,99	241.204.544,18	-190.219.270,19
- Variación de Inventarios			0,00
Inventario de Materia Prima			0,00
Inventario de Productos Terminados			0,00
Inventario de Productos en proceso			0,00
Inventario de Mercadería			0,00
Inventario de Materiales y Suministro			0,00
Inventario de Semovientes			0,00
Otros Gastos			0,00
Depreciación			0,00
Amortización			0,00
Intereses por Operaciones Financieras			0,00
Pérdida por Cuentas Incobrables			0,00
Pérdidas Ajenas a la Operación	2.254.798,00	2.254.798,00	0,00
Descuentos, Bonificaciones y Devoluciones			0,00
b. Otros Gastos Corrientes			0,00
- Transferencias y Donaciones	245.567.550,00	219.591.624,00	25.975.926,00
Transferencias Corrientes Internas al Sector Privado			0,00
Transferencias Corrientes Internas al Sector Público			0,00
Otras Transferencias Corrientes Diversas			0,00
- Indemnizaciones y Sanciones Pecuniarias			0,00
3. Resultado del Ejercicio (3 = 1 - 2)	-187.297.796,27	-200.897.570,76	13.599.774,49

FORMA: 8

ORGANISMO
ESTADO DE FLUJO DE EFECTIVO
PARA EL AÑO TERMINADO AL
(EXPRESADO EN BOLIVARES FUERTES)

	2012	2011
Flujo de Efectivo Proveniente de Actividades Operativas:		
Perdida antes de impuesto del Ejercicio	(187.297.796,00)	(200.897.570,00)
Ajustes para conciliar la Utilidad y el Efectivo Neto		
Provisto por Actividades Operativas:		
Amortizacion de Prepagados y provision		
Depreciacion	2.254.798,00	2.254.798,00
Cambios Netos en Operaciones de Activos y Pasivos:		
(Aumento) Disminuciones de Cuentas por Cobrar a Clientes		
(Aumento) Disminuciones de Cuentas por Cobrar Empleados		
(Aumento) Disminuciones de Inventarios		
(Aumento) Disminuciones Seguros Pagados por Anticipado		
(Aumento) Disminuciones Impuesto Retenido		
(Aumento) Disminuciones Otros Activos		
(Aumento) Disminuciones Cuentas por Pagar Comerciales		
Ajustes		
(Aumento) Disminuciones Impuesto a los activos empresariales a pagar		
Efectivo Neto Provisto (Aplicado) por Actividades Operativas	(185.042.998,00)	(198.642.772,00)
Flujo de Efectivo Provenientes de Actividades de Inversion		
Adquisicion de Activos Fijos	30.310.101,85	4.093.756,83
Efectivo Neto Usado en Actividades de Inversion	(154.732.896,15)	(194.549.015,17)
Flujo de Efectivo Proveniente de Actividades de Financieras		
Cuentas por Pagar Accionistas		
Aumento de Capital Social		
Efectivo Neto Provisto por Actividades Financieras		
Aumento Neto en Efectivo y Equivalentes de Efectivo	-	-
Efectivo y Equivalente de Efectivo al Inicio del Ejercicio	-	-
Efectivo y Equivalente de Efectivo al Cierre del Ejercicio	-	-

FORMA: 9



ESTADO DE MOVIMIENTO DE LAS CUENTAS DE PATRIMONIO

Al 31 de diciembre del 2012

(En Bolívars Fuertes)

		<u>Resultados acumulados</u>	<u>Total Patrimonio</u>
SALDO al 31 de diciembre	2011	<u>-200897570,8</u>	<u>-200897570,8</u>
	Resultado del período	<u>187297796,3</u>	<u>187297796,3</u>
SALDO al 31 de diciembre	2012	<u><u>-13599774,49</u></u>	<u><u>-13599774,49</u></u>

FORMA: 10



RESUMEN DE CUENTA
BANCO NACIONAL DE LA VIVIENDA

Exposición de Motivos

El Banco Nacional de Vivienda y Hábitat (Banavih) es un Instituto Autónomo, con personalidad jurídica y patrimonio propio, distinto e independiente del Fisco Nacional, con autonomía financiera, organizativa, administrativa y funcional, adscrito al Ministerio del Poder Popular para Vivienda y Hábitat (MPPVH).

El Banavih al 31/10/2012 registra un ingreso corriente por la cantidad de Bs. 419.430.005,25 y de acuerdo al comportamiento registrado en el último trimestre se proyecta que al finalizar el ejercicio económico financiero, el ingreso alcanzará la cantidad de Bs. 503.316.016,30 en comparación con el ingreso del año 2011, esta proyección muestra un incremento de Bs. 72.729.000 que representa un 17%.

Los gastos corrientes experimentaron un crecimiento con respecto al mismo período, según estados financieros al 31/10/2012 y proyección del mes de diciembre, de Bs. 41.087.152 que representa un 26% aproximadamente.

Todo esto le permitió obtener al BANAVIH una Utilidad Bruta proyectada al 31/12/2012 de Bs. 302.099.780,17.



A handwritten signature in dark ink, appearing to read "M. ISEA BOHORQUEZ".

MARIO ISEA BOHORQUEZ
Presidente

Designado mediante Resolución N° 022 del 02/03/11
Publicada en Gaceta Oficial N° 39.627 del 02/03/11

MES: FEBRERO

FECHA

(2) ORGANISMO : BANAVIH

29	11	12
----	----	----

[illegible]

FORMA: 1

MES: MARZO

29	11	12
----	----	----

[illegible]

FORMA: 1

MES: ABRIL

(2) ORGANISMO : BANAVIH

29	11	12
----	----	----

FORMA: 1

MES: MAYO

MES: MAYO

7) ORGANISMO : BANAVIH

FECHA

29	11	12
----	----	----

[illegible]

FORMA: 1

MES: JUNIO

FORMA: 1

MES: JULIO

(1) CÓDIGO: AO711
(2) ORGANISMO : BANAVIH

[illegible]

FORMA: 1

MES: AGOSTO

29	11	12
----	----	----

[illegible]

FORMA: 1

MES: SEPTIEMBRE

(1) CÓDIGO: A0711
(2) ORGANISMO : BANAVIH

FORMA: 1

MES: OCTUBRE

(2) ORGANISMO : BANAVH

29	11	12
----	----	----

FORMA: 1

MES: NOVIEMBRE

MES: NOVIEMBRE

(1) CÓDIGO: AO711

(2) ORGANISMO : BANAVIH

FECHA

29	11	12
----	----	----

[illegible]**FORMA: 1**

Nota: Los meses de noviembre y diciembre son montos proyectados de acuerdo a la 2da. Modificación presupuestaria

MES: DICIEMBRE

29	11	12
----	----	----

(2) ORGANISMO : BANAVIH

Nota: Los meses de noviembre y diciembre son montos proyectados de acuerdo a la 2da. Modificación presupuestaria

AÑO: 2012

(2) ORGANISMO : BANAVIH

29	11	12
----	----	----

FORMA: 2

INFORMACIÓN MENSUAL DE INGRESOS
(En Bolivares Fuertes)

1. DENOMINACIÓN DEL ENTE: **BANAVIH**
2. ORGANISMO EMISOR DE LOS RECURSOS: **BANAVIH**
3. PRESUPUESTO: **2012**
4. FUENTE DE FINANCIAMIENTO: **RECURSOS PROPIOS**

FECHA

29	11	12
----	----	----

5. MESES	6. MONTO				
	DEVENGADO	RECURSOS PROPIOS	TRANSFERENCIAS	OTROS INGRESOS	TOTAL
Enero	34.344.443	34.344.443	0	0	34.344.443
Febrero	55.384.901	55.384.901	0	0	55.384.901
Marzo	33.980.085	33.980.085	0	0	33.980.085
Abril	30.072.306	30.072.306	0	0	30.072.306
Mayo	44.220.774	44.220.774	0	0	44.220.774
Junio	51.454.204	51.454.204	0	0	51.454.204
Julio	62.562.076	62.562.076	0	0	62.562.076
Agosto	36.361.855	36.361.855	0	0	36.361.855
Septiembre	34.036.526	34.036.526	0	0	34.036.526
Octubre	37.012.846	37.012.846	0	0	37.012.846
Noviembre	41.943.001	41.943.001	0	0	41.943.001
Diciembre	41.943.001	41.943.001	0	0	41.943.001
7. TOTAL	503.316.016	503.316.016	0	0	503.316.016

7. FIRMAS AUTORIZADAS

MAXIMA AUTORIDAD O DELEGADO
MARIO ISEA BOHORQUES

JEFE DE LA UNIDAD ADMINISTRATIVA
JOSÉ OSCAR RAMÍREZ ROSALES

FORMA: 3

INFORMACION CONSOLIDADA DE INGRESOS
(En Bolívares Fuertes)

FECHA
29 11 12

1. DENOMINACIÓN DEL ENTE: BANAVIH
2. ORGANIZANTE EMISOR DE LOS RECURSOS: BANAVIH
3. PRESUPUESTO: AÑO 2012

4. FUENTES DE FINANCIAMIENTO	5. MONTO				
	DEVENGADO	RECAUDADO			TOTAL
		RECURSOS PROPIOS	TRANSFERENCIAS	OTROS	
INGRESOS CORRIENTES					
INGRESOS FINANCIEROS	15.508.794,69	15.508.794,69			15.508.794,69
INGRESOS POR COMISION	406.067.960,78	406.067.960,78			406.067.960,78
OTROS INGRESOS	81.739.250,83	81.739.250,83			81.739.250,83
OPERACIONES DE FINANCIAMIENTO					
DISMINUCIÓN DE LAS CUENTAS POR COBRAR (RSNVH)	8.476.735.504,00	7.216.060.047,00	1.300.000.000,00		8.516.060.047,00
INCREMENTO DE PATRIMONIO	0,00	150.001.200,00	0,00		150.001.200,00
6. TOTAL	8.980.061.510,30	7.869.377.253,30	1.300.000.000,00	0,00	9.169.377.253,30

7. FIRMAS AUTORIZADAS



MAXIMA AUTORIDAD O DELEGADO
MARIO ISEA BOHORQUES



JEFE DE LA UNIDAD ADMINISTRATIVA
JOSÉ OSCAR RAMÍREZ ROSALES

FORMA: 4

(1) CODIGO DEL ENTE: A0711 DENOMINACION: BANAVIH ORGANISMO DE ATRIBUCION: MINISTERIO DEL PODER POPULAR PARA LA VIVIENDA Y HABITAT UNIDAD EJECUTORA O RESPONSABLE: PLANIFICACION OPERATIVA Y PRESUPUESTO MES: ENERO											
EJECUCION FINANCIERA MENSUAL DEL PRESUPUESTO DE GASTOS (En Bolivares Fuertes)											
(2) PARTIDA	(3) DENOMINACION	(4) PRESUPUESTO ANUAL	(5) PROGRAMADO	(6) EJECUTADO			(7) % COMPROMETIDO	(8) % CAUSADO	(9) % PAGADO	(10) DISPONIBILIDAD PRESUPUESTARIA	
				COMPROMISO	CAUSADO	PAGADO				MES ANTERIOR	A LA FECHA
401	GASTOS DE PERSONAL	213.921.130,00	16.387.527,00	122.541.653,55	4.386.451,02	3.704.461,85	57,28%	2,05%	1,73%		62.367.270,45
402	MATERIALES, SUMINISTROS Y MERCANCIAS	11.786.850,16	372.518,83	630.690,26	602.563,26	21.252,99	5,35%	5,11%	0,18%		8.448.667,74
403	SERVICIOS NO PERSONALES	112.434.483,82	2.233.020,81	661.945,42	595.758,24	366.596,81	0,59%	0,53%	0,33%		63.722.854,59
404	ACTIVOS REALES	48.431.605,47	0,00	534.167,30	165.294,45	17.710,00	1,10%	0,34%	0,04%		19.797.406,73
405	ACTIVOS FINANCIEROS	95.970.057,82	0,00	0,00	0,00	0,00	0,00%	0,00%	0,00%		58.058.986,01
407	TRANSFERENCIA Y DONACIONES	12.177.549,00	766.302,00	913.104,00	59.781,10	24.387,40	7,50%	0,49%	0,20%		4.984.691,03
408	OTROS GASTOS	12.749.508,42	969.103,00	277.030,01	277.030,01	277.030,01	2,17%	2,17%	2,17%		7.204.360,99
411	DISMINUCION DE PASIVOS	8.519.826,86	0,00	0,00	0,00	0,00	0,00%	0,00%	0,00%		6.480.182.416,00
412	DISMINUCION DE PATRIMONIO	150.001.200,00	0,00	0,00	0,00	0,00	0,00%	0,00%	0,00%		0,00
(11)	TOTALES	9.177.299.245,69	780.468.531,64	125.558.790,54	6.086.878,08	4.411.479,06	74,00%	10,70%	4,65%	0	8.704.766.653,46

FORMA: 5

EJECUCION FINANCIERA MENSUAL DEL PRESUPUESTO DE GASTOS (En Bolívares Fuertes)										
FECHA										
29 11 12										
										(m) DISPONIBILIDAD PRESUPUESTARIA
										MES ANTERIOR
										A LA FECHA
		</								

(1) CODIGO DEL ENTE: A0711 DENOMINACION: BANAVIH ORGANISMO DE ASESORIA: MINISTERIO DEL PODER POPULAR PARA LA VIVIENDA Y HABITAT UNIDAD EJECUTORA O RESPONSABLE: PLANIFICACION OPERATIVA Y PRESUPUESTO MES: MARZO											
EJECUCION FINANCIERA MENSUAL DEL PRESUPUESTO DE GASTOS (En Bolívares Fuertes)										FECHA	
										29	11 12
(2) PARTIDA	(3) DENOMINACION	(4) PRESUPUESTO ANUAL	(5) PROGRAMADO	(6) EJECUTADO			(7) % COMPROMETIDO	(8) % CAUSADO	(9) % PAGADO	(10) DISPONIBILIDAD PRESUPUESTARIA	
				COMPROMISO	CAUSADO	PAGADO				MES ANTERIOR	A LA FECHA
401	GASTOS DE PERSONAL	213.921.130,00	16.570.527,00	834.635,47	5.361.185,36	4.555.976,34	0,39%	2,51%	2,13%	61.191.856,86	60.357.221,39
402	MATERIALES, SUMINISTROS Y MERCANCIAS	11.786.850,16	452.777,35	287.318,81	194.769,03	139.253,10	2,44%	1,65%	1,18%	8.331.409,35	8.044.090,54
403	SERVICIOS NO PERSONALES	112.434.483,82	5.571.176,14	2.535.953,69	990.007,54	1.015.140,29	2,26%	0,88%	0,90%	63.037.512,06	60.501.558,37
404	ACTIVOS REALES	48.431.605,47	2.804.135,00	66.633,39	408.966,20	38.197,34	0,14%	0,04%	0,23%	19.647.763,75	10.581.080,40
405	ACTIVOS FINANCIEROS	95.970.057,82	17.957.555,71	0,00	0,00	0,00	0,00%	0,00%	0,00%	58.058.986,00	58.058.986,00
407	TRANSFERENCIA Y DONACIONES	12.177.540,00	846.302,00	47.608,74	90.536,84	55.765,13	0,39%	0,74%	0,46%	4.972.789,32	4.925.180,58
408	OTROS GASTOS	12.749.508,42	1.366.009,14	277.978,45	277.978,45	277.978,45	2,18%	2,18%	2,18%	6.928.935,90	6.650.957,45
411	DISMINUCION DE PASIVOS	8.519.826.861,00	671.745.408,00	0,00	0,00	0,00	0,00%	0,00%	0,00%	8.480.182.416,00	8.480.182.416,00
412	DISMINUCION DE PATRIMONIO	150.001.200,00	0,00	0,00	0,00	0,00	0,00%	0,00%	0,00%	0,00	0,00
(11) TOTALES		9.177.299.245,69	717.313.890,34	4.050.178,51	7.323.447,42	6.182.310,65	7,79%	8,81%	7,14%	8.702.351.669,24	8.698.301.490,73

FORMA: 5

EJECUCION FINANCIERA MENSUAL DEL PRESUPUESTO DE GASTOS (En Bolivares Fuertes)											
FECHA 29 11 12											
(2) PARTIDA	(3) DENOMINACIÓN	(4) PRESUPUESTO ANUAL	PROGRAMADO	(5) EJECUTADO			(7) % COMPROMETIDO	(8) % CAUSADO	(9) % PAGADO	(10) DISPONIBILIDAD PRESUPUESTARIA	
				COMPROMISO	CAUSADO	PAGADO				MES ANTERIOR	A LA FECHA
401	GASTOS DE PERSONAL	213.921.130,00	18.808.225,00	-10.987.120,81	5.396.623,97	4.691.903,29	-5,14%	2,52%	2,19%	60.357.221,39	100.356.348,20
402	MATERIALES, SUMINISTROS Y MERCANCIAS	11.786.850,16	732.781,77	137.733,83	199.155,37	200.553,40	1,17%	1,69%	1,70%	8.044.090,54	10.613.848,87
403	SERVICIOS NO PERSONALES	112.434.483,82	16.689.619,10	671.340,59	717.969,76	652.610,33	0,60%	0,64%	0,58%	60.501.558,37	107.296.191,17
404	ACTIVOS REALES	48.431.605,47	12.414.643,00	106.131,88	94.473,94	133.029,69	0,22%	0,20%	0,27%	19.581.080,40	26.572.171,15
405	ACTIVOS FINANCIEROS	95.970.057,82	0,00	0,00	0,00	0,00	0,00%	0,00%	0,00%	58.058.986,00	95.970.057,82
407	TRANSFERENCIA Y DONACIONES	12.177.549,00	766.302,00	-279.492,71	102.223,39	76.944,70	-2,30%	0,84%	0,63%	4.925.180,58	9.922.475,29
408	OTROS GASTOS	12.749.508,42	969.103,00	566.379,32	566.379,32	566.379,32	4,44%	4,44%	4,44%	6.650.957,45	7.520.640,75
411	DISMINUCION DE PASIVOS	8.519.826.861,00	640.375.276,00	0,00	0,00	0,00	0,00%	0,00%	0,00%	8.480.182.416,00	8.519.826.861,00
412	DISMINUCION DE PATRIMONIO	150.001.200,00	0,00	0,00	0,00	0,00	0,00%	0,00%	0,00%	0,00	150.001.200,00
(11)	TOTALES	9.177.299.245,69	690.755.949,87	-9.785.027,90	7.076.825,75	6.321.420,73	-1,00%	10,33%	9,82%	8.698.301.490,73	9.028.079.794,25

FORMA: 5

FORMA: 5

EJECUCION FINANCIERA MENSUAL DEL PRESUPUESTO DE GASTOS (En Bolívares Fuertes)												
PARTIDA		DENOMINACIÓN (3)	PRESUPUESTO ANUAL (4)	PROGRAMADO	(6) EJECUTADO			% COMPROMETIDO (7)	% CAUSADO (8)	% PAGADO (9)	(10) DISPONIBILIDAD PRESUPUESTARIA	
					COMPROMISO	CAUSADO	PAGADO				MES ANTERIOR	A LA FECHA
401	GASTOS DE PERSONAL	213.921.130,00	18.479.771,00	6.989.983,45	11.354.703,16	11.256.019,59	3,27%	5,31%	5,26%	100.356.348,20	93.366.364,75	
402	MATERIALES, SUMINISTROS Y MERCANCIAS	11.786.850,16	1.008.289,33	539.844,78	396.916,82	410.193,91	4,58%	3,37%	3,48%	10.613.848,87	10.074.004,09	
403	SERVICIOS NO PERSONALES	112.434.483,82	6.181.968,99	1.759.878,28	1.716.825,72	1.655.485,63	1,57%	1,53%	1,47%	107.296.191,17	105.536.312,89	
404	ACTIVOS REALES	48.431.605,47	3.610.113,56	552.877,55	54.998,97	378.953,72	1,14%	0,11%	0,78%	26.572.171,15	26.019.293,60	
405	ACTIVOS FINANCIEROS	95.970.057,82	5.000.000,00	0,00	0,00	0,00	0,00%	0,00%	0,00%	95.970.057,82	95.970.057,82	
407	TRANSFERENCIA Y DONACIONES	12.177.549,00	766.302,00	608.898,68	653.484,50	622.117,15	5,00%	5,37%	5,11%	9.922.475,29	9.313.576,61	
408	OTROS GASTOS	12.749.508,42	969.103,00	5.960,59	5.960,59	5.960,59	0,05%	0,05%	0,05%	7.520.640,75	7.514.680,15	
411	DISMINUCION DE PASIVOS	8.519.826.861,00	889.958.788,00	0,00	0,00	0,00	0,00%	0,00%	0,00%	8.519.826.861,00	8.519.826.861,00	
412	DISMINUCION DE PATRIMONIO	150.001.200,00	0,00	0,00	0,00	0,00	0,00%	0,00%	0,00%	150.001.200,00	150.001.200,00	
		TOTALES	9.177.299.245,69	725.974.335,88	10.457.443,33	14.182.889,76	14.328.730,59	15,50%	15,73%	16,15%	9.028.079.794,25	9.017.622.350,92

CODIGO DEL ENTE: A0711

DENOMINACION: BANAVIH

ORGANO DE ADSCRIPCION: MINISTERIO DEL PODER POPULAR PARA LA VIVIENDA Y HABITAT

UNIDAD EJECUTORA O RESPONSABLE: PLANIFICACION OPERATIVA Y PRESUPUESTO

MES: MAYO

FECHA

29

11

12

(11)

FORMA: 5

FORMA: 5

(1) CODIGO DEL ENTE: A0711 DENOMINACIÓN: BANAVIH ORGANISMO DE ATRIBUCIÓN: MINISTERIO DEL PODER POPULAR PARA LA VIVIENDA Y HABITAT UNIDAD EJECUTORA O RESPONSABLE: PLANIFICACION OPERATIVA Y PRESUPUESTO MES: JUNIO											
EJECUCION FINANCIERA MENSUAL DEL PRESUPUESTO DE GASTOS (En Bolívares Fuertes)											
(2) PARTIDA	(3) DENOMINACIÓN	(4) PRESUPUESTO ANUAL	(5) PROGRAMADO	(6) EJECUTADO			(7) % COMPROMETIDO	(8) % CAUSADO	(9) % PAGADO	(10) DISPONIBILIDAD PRESUPUESTARIA	
				COMPROMISO	CAUSADO	PAGADO				MES ANTERIOR	A LA FECHA
401	GASTOS DE PERSONAL	213.921.130,00	18.310.468,00	6.553.916,68	11.468.281,24	10.743.749,99	3,06%	5,35%	5,02%	93.366.364,75	86.812.448,07
402	MATERIALES, SUMINISTROS Y MERCANCIAS	11.786.850,16	3.840.754,17	283.508,26	260.857,72	131.214,40	2,41%	2,21%	1,11%	10.074.004,09	9.790.495,83
403	SERVICIOS NO PERSONALES	112.434.483,82	29.763.521,83	2.044.101,86	2.224.575,58	2.111.724,32	1,82%	1,98%	1,88%	105.536.312,89	104.096.931,30
404	SERVICIOS REALES	48.431.605,47	25.731.866,64	91.764,31	251.032,83	33.007,41	0,19%	0,52%	0,07%	26.019.293,60	46.909.328,29
405	ACTIVOS FINANCIEROS	95.970.057,82	12.957.555,71	0,00	0,00	0,00	0,00%	0,00%	0,00%	95.970.057,82	95.970.057,82
407	TRANSFERENCIA Y DONACIONES	12.177.549,00	3.508.254,00	557.616,15	602.201,97	572.049,62	4,58%	4,95%	4,70%	9.313.576,61	10.317.912,46
408	OTROS GASTOS	12.749.508,42	1.226.058,14	287.930,93	287.930,93	287.930,93	2,26%	2,26%	2,26%	7.514.680,16	11.058.804,03
411	DISMINUCION DE PASIVOS	8.519.826.861,00	691.891.339,00	0,00	0,00	0,00	0,00%	0,00%	0,00%	8.519.826.861,00	8.519.826.861,00
412	DISMINUCION DE PATRIMONIO	150.001.200,00	75.000.600,00	0,00	0,00	0,00	0,00%	0,00%	0,00%	150.001.200,00	150.001.200,00
(11) TOTALES		9.177.299.245,69	662.230.417,49	9.818.838,19	15.094.880,27	13.879.676,67	14,31%	17,27%	15,04%	9.017.622.350,92	9.034.784.038,80

FORMA: 5

EJECUCION FINANCIERA MENSUAL DEL PRESUPUESTO DE GASTOS (En Bolivares Fuertes)											
PARTIDA	DENOMINACION (3)	PRESUPUESTO ANUAL (4)	PROGRAMADO	(6) EJECUTADO			% COMPROMETIDO (7)	% CAUSADO (8)	% PAGADO (9)	(10) DISPONIBILIDAD PRESUPUESTARIA	
				COMPROMISO	CAUSADO	PAGADO				MES ANTERIOR	A LA FECHA
401	GASTOS DE PERSONAL	213.921.130,00	17.927.468,00	6.285.176,82	5.733.998,38	3.982.537,96	2,94%	2,68%	1,86%	86.812.448,07	80.527.271,25
402	MATERIALES, SUMINISTROS Y MERCANCIAS	11.786.950,16	1.276.366,69	122.816,05	298.026,23	443.438,21	1,04%	2,53%	3,76%	9.760.495,83	9.667.677,78
403	SERVICIOS NO PERSONALES	112.434.483,82	5.488.614,00	1.195.936,98	1.367.513,99	1.390.224,35	1,06%	1,22%	1,24%	104.096.931,30	102.900.994,32
404	ACTIVOS REALES	48.431.605,47	1.904.246,20	20.676.368,53	20.482.142,53	15.684.398,05	42,69%	42,29%	32,38%	46.909.328,29	26.232.959,76
405	ACTIVOS FINANCIEROS	95.970.057,82	11.755.236,00	0,00	0,00	0,00	0,00%	0,00%	0,00%	95.970.057,82	95.970.057,82
407	TRANSFERENCIA Y DONACIONES	12.717.549,00	766.302,00	53.659,61	83.245,43	38.818,08	0,44%	0,68%	0,32%	10.317.912,46	10.264.352,85
408	OTROS GASTOS	12.749.508,42	969.103,00	289.242,83	289.242,83	289.242,83	2,27%	2,27%	2,27%	11.058.804,03	10.769.361,20
411	DISMINUCION DE PASIVOS	8.519.826.861,00	691.922.479,00	159.950,93	159.950,93	159.950,93	0,00%	0,00%	0,00%	8.519.826.861,00	8.519.666.910,07
412	DISMINUCION DE PATRIMONIO	150.001.200,00	0,00	0,00	0,00	0,00	0,00%	0,00%	0,00%	150.001.200,00	150.001.200,00
(11)	TOTALES	9.177.299.245,69	732.009.815,09	28.783.153,75	28.414.120,32	21.988.610,41	50,45%	51,67%	41,83%	9.034.784.038,80	9.006.000.885,05

CODIGO DEL ENTE: A0711

DENOMINACION: BANAVIH

ORGANO DE ADSCRIPCION: MINISTERIO DEL PODER POPULAR PARA LA VIVIENDA Y HABITAT

ORGANO EJECUTORA O RESPONSABLE: PLANIFICACION OPERATIVA Y PRESUPUESTO

MES: JULIO

FECHA

291112

FORMA: 5

<div>(1) CODIGO DEL ENTE:AO711 DENOMINACION: BANAVIH ORGANO DE ADSCRIPCION: MINISTERIO DEL PODER POPULAR PARA LA VIVIENDA Y HABITAT UNIDAD EJECUTORA O RESPONSABLE: PLANIFICACION OPERATIVA Y PRESUPUESTO MES: AGOSTO</div> <div>EJECUCION FINANCIERA MENSUAL DEL PRESUPUESTO DE GASTOS (En Bolivares Fuertes)</div>												
(3)	PARTIDA	DENOMINACION (3)	PRESUPUESTO ANUAL (4)	PROGRAMADO	(6) EJECUTADO			% COMPROMETIDO (7)	% CAUSADO (8)	% PAGADO (9)	(10) DISPONIBILIDAD PRESUPUESTARIA	
					COMPROMISO	CAUSADO	PAGADO				MES ANTERIOR	A LA FECHA
	401	GASTOS DE PERSONAL	213.921.130,00	18.303.619,00	6.580.501,27	15.488.852,39	12.873.208,33	3,38%	7,24%	6,02%	80.527.271,25	73.946.769,96
	402	MATERIALES, SUMINISTROS Y MERCANCIAS	11.786.890,16	1.063.357,93	412.603,35	220.815,18	171.814,28	3,50%	1,87%	1,46%	9.667.677,78	9.255.074,43
	403	SERVICIOS NO PERSONALES	112.434.483,82	14.922.564,14	4.179.384,22	2.494.060,80	2.449.572,21	3,72%	2,22%	2,18%	102.900.594,32	98.721.610,10
	404	ACTIVOS REALES	48.431.605,47	931.504,00	1.270.427,34	414.924,34	5.214.385,34	2,52%	0,86%	10,77%	26.232.559,76	24.962.532,42
	405	ACTIVOS FINANCIEROS	95.970.057,82	6.755.236,00	0,00	0,00	0,00	0,00%	0,00%	0,00%	95.970.057,82	95.970.057,82
	407	TRANSFERENCIA Y DONACIONES	12.177.549,00	766.302,00	3.493.587,37	3.538.173,19	3.510.520,78	28,59%	29,05%	28,83%	10.264.252,85	6.770.665,48
	408	OTROS GASTOS	12.749.508,42	969.103,00	307.510,52	307.510,52	307.510,52	2,41%	2,41%	2,41%	10.769.561,20	10.462.050,68
	411	DISMINUCION DE PASIVOS	8.519.826.861,00	751.637.159,00	0,00	0,00	0,00	0,00%	0,00%	0,00%	8.519.666.910,07	8.519.666.910,07
	412	DISMINUCION DE PATRIMONIO	150.001.200,00	75.000.600,00	0,00	0,00	0,00	0,00%	0,00%	0,00%	150.001.200,00	150.001.200,00
(11)	TOTALES		9.177.299.245,69	870.399.445,07	16.244.014,07	22.464.336,42	24.527.011,46	44,32%	43,66%	51,66%	9.006.000.885,05	8.989.756.870,98
FORMA: 5												

FORMA 5

EJECUCION FINANCIERA MENSUAL DEL PRESUPUESTO DE GASTOS (En Bolívares Fuertes)												
(2)		DENOMINACIÓN (3)	PRESUPUESTO ANUAL (4)	PROGRAMADO	(6) EJECUTADO			% COMPROMETIDO (7)	% CAUSADO (8)	% PAGADO (9)	(10) DISPONIBILIDAD PRESUPUESTARIA	
					COMPROMISO	CAUSADO	PAGADO				MES ANTERIOR	A LA FECHA
PARTIDA	401	GASTOS DE PERSONAL	213.921.130,00	18.310.468,00	4.276.582,50	7.231.287,06	6.074.750,40	2,00%	3,38%	2,84%	73.946.769,98	69.670.187,48
	402	MATERIALES, SUMINISTROS Y MERCANCIAS	11.786.850,16	586.048,30	409.608,60	519.307,03	359.336,44	3,48%	4,41%	3,05%	9.255.074,43	8.845.465,83
	403	SERVICIOS NO PERSONALES	112.434.483,82	4.138.784,86	1.717.750,27	1.424.599,40	1.197.210,23	1,53%	1,27%	1,06%	98.721.610,10	96.982.849,99
	404	ACTIVOS REALES	48.431.605,47	195.030,00	303.491,49	1.470.771,78	180.519,49	0,63%	3,04%	0,37%	24.962.532,42	24.680.090,77
	405	ACTIVA FINANCIEROS	95.970.057,82	23.586.918,71	0,00	0,00	0,00	0,00%	0,00%	0,00%	95.970.057,82	95.970.057,82
	407	TRANSFERENCIA Y DONACIONES	12.177.549,00	846.302,00	24.529,00	71.029,42	53.985,37	0,20%	0,59%	0,44%	6.770.665,48	6.746.136,48
	408	OTROS GASTOS	12.749.508,42	1.226.058,17	304.465,94	304.465,94	304.465,94	2,39%	2,39%	2,39%	10.462.050,68	10.157.584,74
	411	DISMINUCION DE PASIVOS	8.519.826.861,00	662.168.886,00	0,00	0,00	0,00	0,00%	0,00%	0,00%	8.519.866.910,07	8.519.866.910,07
	412	DISMINUCION DE PATRIMONIO	150.001.200,00	0,00	0,00	0,00	0,00	0,00%	0,00%	0,00%	150.001.200,00	150.001.200,00
		TOTALES	9.177.299.245,69	711.058.496,04	7.036.427,80	11.021.460,63	£.170.271,87	10,22%	15,06%	10,16%	8.989.756.870,98	8.982.720.443,18

(11)

FORMA: 5

EJECUCION FINANCIERA MENSUAL DEL PRESUPUESTO DE GASTOS (En Bolivares Fuertes)											
FECHA											
29 11 12											
101 DISPONIBILIDAD PRESUPUESTARIA											
MES ANTERIOR A LA FECHA											
%											
CAUSADO											
%											
COMPROMETIDO											
%											
PAGADO											
%											
EJECUTADO											
COMPROMISO CAUSADO PAGADO											
PRESUPUESTO ANUAL											
DENOMINACIÓN											
PARTIDA											
401 GASTOS DE PERSONAL											
402 MATERIALES, SUMINISTROS Y MERCANCIAS											
403 SERVICIOS NO PERSONALES											
404 ACTIVOS REALES											
405 ACTIVOS FINANCIEROS											
407 TRANSFERENCIA Y DONACIONES											
408 OTROS GASTOS											
411 DISMINUCION DE PASIVOS											
412 DISMINUCION DE PATRIMONIO											
TOTALES											
FORMA: 5											

FORMA: 5

EJECUCION FINANCIERA MENSUAL DEL PRESUPUESTO DE GASTOS (En Bolívars Fuertes)												
FECHA												
29 11 12												
EJECUCION FINANCIERA MENSUAL DEL PRESUPUESTO DE GASTOS (En Bolívars Fuertes)												
EJECUCION FINANCIERA MENSUAL DEL PRESUPUESTO DE GASTOS (En Bolívars Fuertes)												
EJECUCION FINANCIERA MENSUAL DEL PRESUPUESTO DE GASTOS (En Bolívars Fuertes)												
EJECUCION FINANCIERA MENSUAL DEL PRESUPUESTO DE GASTOS (En Bolívars Fuertes)												
EJECUCION FINANCIERA MENSUAL DEL PRESUPUESTO DE GASTOS (En Bolívars Fuertes)												
EJECUCION FINANCIERA MENSUAL DEL PRESUPUESTO DE GASTOS (En Bolívars Fuertes)												
EJECUCION FINANCIERA MENSUAL DEL PRESUPUESTO DE GASTOS (En Bolívars Fuertes)												
EJECUCION FINANCIERA MENSUAL DEL PRESUPUESTO DE GASTOS (En Bolívars Fuertes)												
EJECUCION FINANCIERA MENSUAL DEL PRESUPUESTO DE GASTOS (En Bolívars Fuertes)												
EJECUCION FINANCIERA MENSUAL DEL PRESUPUESTO DE GASTOS (En Bolívars Fuertes)												
EJECUCION FINANCIERA MENSUAL DEL PRESUPUESTO DE GASTOS (En Bolívars Fuertes)												
EJECUCION FINANCIERA MENSUAL DEL PRESUPUESTO DE GASTOS (En Bolívars Fuertes)												
EJECUCION FINANCIERA MENSUAL DEL PRESUPUESTO DE GASTOS (En Bolívars Fuertes)												
EJECUCION FINANCIERA MENSUAL DEL PRESUPUESTO DE GASTOS (En Bolívars Fuertes)												
EJECUCION FINANCIERA MENSUAL DEL PRESUPUESTO DE GASTOS (En Bolívars Fuertes)												
EJECUCION FINANCIERA MENSUAL DEL PRESUPUESTO DE GASTOS (En Bolívars Fuertes)												
EJECUCION FINANCIERA MENSUAL DEL PRESUPUESTO DE GASTOS (En Bolívars Fuertes)												
EJECUCION FINANCIERA MENSUAL DEL PRESUPUESTO DE GASTOS (En Bolívars Fuertes)												
EJECUCION FINANCIERA MENSUAL DEL PRESUPUESTO DE GASTOS (En Bolívars Fuertes)												
EJECUCION FINANCIERA MENSUAL DEL PRESUPUESTO DE GASTOS (En Bolívars Fuertes)												
EJECUCION FINANCIERA MENSUAL DEL PRESUPUESTO DE GASTOS (En Bolívars Fuertes)												
EJECUCION FINANCIERA MENSUAL DEL PRESUPUESTO DE GASTOS (En Bolívars Fuertes)												
EJECUCION FINANCIERA MENSUAL DEL PRESUPUESTO DE GASTOS (En Bolívars Fuertes)												
EJECUCION FINANCIERA MENSUAL DEL PRESUPUESTO DE GASTOS (En Bolívars Fuertes)												
EJECUCION FINANCIERA MENSUAL DEL PRESUPUESTO DE GASTOS (En Bolívars Fuertes)												
EJECUCION FINANCIERA MENSUAL DEL PRESUPUESTO DE GASTOS (En Bolívars Fuertes)												
EJECUCION FINANCIERA MENSUAL DEL PRESUPUESTO DE GASTOS (En Bolívars Fuertes)												
EJECUCION FINANCIERA MENSUAL DEL PRESUPUESTO DE GASTOS (En Bolívars Fuertes)												
EJECUCION FINANCIERA MENSUAL DEL PRESUPUESTO DE GASTOS (En Bolívars Fuertes)												
EJECUCION FINANCIERA MENSUAL DEL PRESUPUESTO DE GASTOS (En Bolívars Fuertes)												
EJECUCION FINANCIERA MENSUAL DEL PRESUPUESTO DE GASTOS (En Bolívars Fuertes)												
EJECUCION FINANCIERA MENSUAL DEL PRESUPUESTO DE GASTOS (En Bolívars Fuertes)												
EJECUCION FINANCIERA MENSUAL DEL PRESUPUESTO DE GASTOS (En Bolívars Fuertes)												
EJECUCION FINANCIERA MENSUAL DEL PRESUPUESTO DE GASTOS (En Bolívars Fuertes)												
EJECUCION FINANCIERA MENSUAL DEL PRESUPUESTO DE GASTOS (En Bolívars Fuertes)												
EJECUCION FINANCIERA MENSUAL DEL PRESUPUESTO DE GASTOS (En Bolívars Fuertes)												
EJECUCION FINANCIERA MENSUAL DEL PRESUPUESTO DE GASTOS (En Bolívars Fuertes)												
EJECUCION FINANCIERA MENSUAL DEL PRESUPUESTO DE GASTOS (En Bolívars Fuertes)												
EJECUCION FINANCIERA MENSUAL DEL PRESUPUESTO DE GASTOS (En Bolívars Fuertes)												
EJECUCION FINANCIERA MENSUAL DEL PRESUPUESTO DE GASTOS (En Bolívars Fuertes)												
EJECUCION FINANCIERA MENSUAL DEL PRESUPUESTO DE GASTOS (En Bolívars Fuertes)												
EJECUCION FINANCIERA MENSUAL DEL PRESUPUESTO DE GASTOS (En Bolívars Fuertes)												
EJECUCION FINANCIERA MENSUAL DEL PRESUPUESTO DE GASTOS (En Bolívars Fuertes)												
EJECUCION FINANCIERA MENSUAL DEL PRESUPUESTO DE GASTOS (En Bolívars Fuertes)												
EJECUCION FINANCIERA MENSUAL DEL PRESUPUESTO DE GASTOS (En Bolívars Fuertes)												
EJECUCION FINANCIERA MENSUAL DEL PRESUPUESTO DE GASTOS (En Bolívars Fuertes)												
EJECUCION FINANCIERA MENSUAL DEL PRESUPUESTO DE GASTOS (En Bolívars Fuertes)												
EJECUCION FINANCIERA MENSUAL DEL PRESUPUESTO DE GASTOS (En Bolívars Fuertes)												
EJECUCION FINANCIERA MENSUAL DEL PRESUPUESTO DE GASTOS (En Bolívars Fuertes)												
EJECUCION FINANCIERA MENSUAL DEL PRESUPUESTO DE GASTOS (En Bolívars Fuertes)												
EJECUCION FINANCIERA MENSUAL DEL PRESUPUESTO DE GASTOS (En Bolívars Fuertes)												
EJECUCION FINANCIERA MENSUAL DEL PRESUPUESTO DE GASTOS (En Bolívars Fuertes)												
EJECUCION FINANCIERA MENSUAL DEL PRESUPUESTO DE GASTOS (En Bolívars Fuertes)												
EJECUCION FINANCIERA MENSUAL DEL PRESUPUESTO DE GASTOS (En Bolívars Fuertes)												
EJECUCION FINANCIERA MENSUAL DEL PRESUPUESTO DE GASTOS (En Bolívars Fuertes)												
EJECUCION FINANCIERA MENSUAL DEL PRESUPUESTO DE GASTOS (En Bolívars Fuertes)												
EJECUCION FINANCIERA MENSUAL DEL PRESUPUESTO DE GASTOS (En Bolívars Fuertes)												
EJECUCION FINANCIERA MENSUAL DEL PRESUPUESTO DE GASTOS (En Bolívars Fuertes)												
EJECUCION FINANCIERA MENSUAL DEL PRESUPUESTO DE GASTOS (En Bolívars Fuertes)												
EJECUCION FINANCIERA MENSUAL DEL PRESUPUESTO DE GASTOS (En Bolívars Fuertes)												
EJECUCION FINANCIERA MENSUAL DEL PRESUPUESTO DE GASTOS (En Bolívars Fuertes)												
EJECUCION FINANCIERA MENSUAL DEL PRESUPUESTO DE GASTOS (En Bolívars Fuertes)												
EJECUCION FINANCIERA MENSUAL DEL PRESUPUESTO DE GASTOS (En Bolívars Fuertes)												
EJECUCION FINANCIERA MENSUAL DEL PRESUPUESTO DE GASTOS (En Bolívars Fuertes)												
EJECUCION FINANCIERA MENSUAL DEL PRESUPUESTO DE GASTOS (En Bolívars Fuertes)												
EJECUCION FINANCIERA MENSUAL DEL PRESUPUESTO DE GASTOS (En Bolívars Fuertes)												
EJECUCION FINANCIERA MENSUAL DEL PRESUPUESTO DE GASTOS (En Bolívars Fuertes)												
EJECUCION FINANCIERA MENSUAL DEL PRESUPUESTO DE GASTOS (En Bolívars Fuertes)												
EJECUCION FINANCIERA MENSUAL DEL PRESUPUESTO DE GASTOS (En Bolívars Fuertes)												
EJECUCION FINANCIERA MENSUAL DEL PRESUPUESTO DE GASTOS (En Bolívars Fuertes)												
EJECUCION FINANCIERA MENSUAL DEL PRESUPUESTO DE GASTOS (En Bolívars Fuertes)												
EJECUCION FINANCIERA MENSUAL DEL PRESUPUESTO DE GASTOS (En Bolívars Fuertes)												
EJECUCION FINANCIERA MENSUAL DEL PRESUPUESTO DE GASTOS (En Bolívars Fuertes)												
EJECUCION FINANCIERA MENSUAL DEL PRESUPUESTO DE GASTOS (En Bolívars Fuertes)												
EJECUCION FINANCIERA MENSUAL DEL PRESUPUESTO DE GASTOS (En Bolívars Fuertes)												
EJECUCION FINANCIERA MENSUAL DEL PRESUPUESTO DE GASTOS (En Bolívars Fuertes)												
EJECUCION FINANCIERA MENSUAL DEL PRESUPUESTO DE GASTOS (En Bolívars Fuertes)												
EJECUCION FINANCIERA MENSUAL DEL PRESUPUESTO DE GASTOS (En Bolívars Fuertes)												
EJECUCION FINANCIERA MENSUAL DEL PRESUPUESTO DE GASTOS (En Bolívars Fuertes)												
EJECUCION FINANCIERA MENSUAL DEL PRESUPUESTO DE GASTOS (En Bolívars Fuertes)												
EJECUCION FINANCIERA MENSUAL DEL PRESUPUESTO DE GASTOS (En Bolívars Fuertes)												
EJECUCION FINANCIERA MENSUAL DEL PRESUPUESTO DE GASTOS (En Bolívars Fuertes)												
EJECUCION FINANCIERA MENSUAL DEL PRESUPUESTO DE GASTOS (En Bolívars Fuertes)												
EJECUCION FINANCIERA MENSUAL DEL PRESUPUESTO DE GASTOS (En Bolívars Fuertes)												
EJECUCION FINANCIERA MENSUAL DEL PRESUPUESTO DE GASTOS (En Bolívars Fuertes)												
EJECUCION FINANCIERA MENSUAL DEL PRESUPUESTO DE GASTOS (En Bolívars Fuertes)												
EJECUCION FINANCIERA MENSUAL DEL PRESUPUESTO DE GASTOS (En Bolívars Fuertes)												
EJECUCION FINANCIERA MENSUAL DEL PRESUPUESTO DE GASTOS (En Bolívars Fuertes)												
EJECUCION FINANCIERA MENSUAL DEL PRESUPUESTO DE GASTOS (En Bolívars Fuertes)												
EJECUCION FINANCIERA MENSUAL DEL PRESUPUESTO DE GASTOS (En Bolívars Fuertes)												
EJECUCION FINANCIERA MENSUAL DEL PRESUPUESTO DE GASTOS (En Bolívars Fuertes)												
EJECUCION FINANCIERA MENSUAL DEL PRESUPUESTO DE GASTOS (En Bolívars Fuertes)												
EJECUCION FINANCIERA MENSUAL DEL PRESUPUESTO DE GASTOS (En Bolívars Fuertes)												
EJECUCION FINANCIERA MENSUAL DEL PRESUPUESTO DE GASTOS (En Bolívars Fuertes)												
EJECUCION FINANCIERA MENSUAL DEL PRESUPUESTO DE GASTOS (En Bolívars Fuertes)												
EJECUCION FINANCIERA MENSUAL DEL PRESUPUESTO DE GASTOS (En Bolívars Fuertes)												
EJECUCION FINANCIERA MENSUAL DEL PRESUPUESTO DE GASTOS (En Bolívars Fuertes)												
EJECUCION FINANCIERA MENSUAL DEL PRESUPUESTO DE GASTOS (En Bolívars Fuertes)												
EJECUCION FINANCIERA MENSUAL DEL PRESUPUESTO DE GASTOS (En Bolívars Fuertes)												
EJECUCION FINANCIERA MENSUAL DEL PRESUPUESTO DE GASTOS (En Bolívars Fuertes)												
EJECUCION FINANCIERA MENSUAL DEL PRESUPUESTO DE GASTOS (En Bolívars Fuertes)												
EJECUCION FINANCIERA MENSUAL DEL PRESUPUESTO DE GASTOS (En Bolívars Fuertes)												
EJECUCION FINANCIERA MENSUAL DEL PRESUPUESTO DE GASTOS (En Bolívars Fuertes)												
EJECUCION FINANCIERA MENSUAL DEL PRESUPUESTO DE GASTOS (En Bolívars Fuertes)												
EJECUCION FINANCIERA MENSUAL DEL PRESUPUESTO DE GASTOS (En Bolívars Fuertes)												
EJECUCION FINANCIERA MENSUAL DEL PRESUPUESTO DE GASTOS (En Bolívars Fuertes)												
EJECUCION FINANCIERA MENSUAL DEL PRESUPUESTO DE GASTOS (En Bolívars Fuertes)												
EJECUCION FINANCIERA MENSUAL DEL PRESUPUESTO DE GASTOS (En Bolívars Fuertes)												
EJECUCION FINANCIERA MENSUAL DEL PRESUPUESTO DE GASTOS (En Bolívars Fuertes)												
EJECUCION FINANCIERA MENSUAL DEL PRESUPUESTO DE GASTOS (En Bolívars Fuertes)												
EJECUCION FINANCIERA MENSUAL DEL PRESUPUESTO DE GASTOS (En Bolívars Fuertes)												

FORMA: 5

EJECUCION FINANCIERA MENSUAL DEL PRESUPUESTO DE GASTOS (En Bolívares Fuertes)									
FECHA									
29 11 12									

FORMA: 5

<div>(1)</div> <div>CODIGO DEL ENTE: A0711</div> <div>DENOMINACIÓN: BANAVIH</div> <div>ORGANO DE ADSCRIPCIÓN: MINISTERIO DEL PODER POPULAR PARA LA VIVIENDA Y HABITAT</div> <div>PROYECTO O ACCIÓN CENTRALIZADA: Administración de los Recursos Financieros del Sistema Nacional de Vivienda y Habitat</div> <div>UNIDAD EJECUTORA O RESPONSABLE: Karina Villanueva Generte General Operativa</div>										
EJECUCION FINANCIERA DE LOS PROYECTOS DEL ENTE										
(En Bolívars Fuertes)										
(2)		DENOMINACIÓN (3)	PRESUPUESTO ANUAL (4)	PROGRAMADO	(6) EJECUTADO			% COMPROMETIDO (7)	% CAUSADO (8)	% PAGADO (9)
PARTIDA					COMPROMISO	CAUSADO	PAGADO			
		OPERACIONES DE FINANCIAMIENTO								
		Administración de los Recursos Financieros del Sistema Nacional de Vivienda Y Habitat	8.476.735.504,00	8.516.060.047,00	8.516.060.047,00	8.516.060.047,00	8.516.060.047,00	100,00%	100,00%	100,00%
411		Disminución de Pasivos	8.476.735.504,00	8.516.060.047,00	8.516.060.047,00	8.516.060.047,00	8.516.060.047,00	100,00%	100,00%	100,00%
9)		TOTALES	8.476.735.504,00	8.516.060.047,00	8.516.060.047,00	8.516.060.047,00	8.516.060.047,00	100,000%	100,000%	100,000%

(10)
FORMA: 6

19/12/2012



<div>(1) CODIGO DEL ENTE: A0711 DENOMINACIÓN: BANAVIH ÓRGANO DE ADSCRIPCIÓN: MINISTERIO DEL PODER POPULAR PARA LA VIVIENDA Y HÁBITAT PROYECTO O ACCIÓN CENTRALIZADA: Desarrollo de estrategias comunicacionales dirigidas a difundir las políticas y mecanismos de obtención de recursos y modalidades de financiamiento a los usuarios del Sistema Nacional de Vivienda y Hábitat (SNVH). UNIDAD EJECUTORA O RESPONSABLE: Victor Pérez - Gerente General Administrativo</div>									
EJECUCION FINANCIERA DE LOS PROYECTOS DEL ENTE (En Bolívars Fuertes)									
(2)	PARTIDA	(3) DENOMINACIÓN	(4) PRESUPUESTO ANUAL	PROGRAMADO	(6) EJECUTADO		(7) % COMPROMETIDO	(8) % CAUSADO	(9) % PAGADO
					COMPROMISO	CAUSADO			
OPERACIONES DE FINANCIAMIENTO									
		Desarrollo de estrategias comunicacionales dirigidas a difundir las políticas y mecanismos de obtención de recursos y modalidades de financiamiento a los usuarios del Sistema Nacional de Vivienda y Hábitat (SNVH).	13.547.235,00	20.320.854,00	0,00	0,00	0,00%	0,00%	0,00%
			13.547.235,00	20.320.854,00	0,00	0,00	0,00%	0,00%	0,00%
403		Servicios no Personales	13.547.235,00	20.320.854,00	0,00	0,00	0,00	0,00	0,00
(10)		TOTALES	13.547.235,00	20.320.854,00	0,00	0,00	0,00	0,00	0,00

FORMA: 6

19/12/2012

FORMA: 6
19/12/2012

<div>(1) CODIGO DEL ENTE: A0711 DENOMINACIÓN: BANAVIH ÓRGANO DE ADSCRIPCIÓN: MINISTERIO DEL PODER POPULAR PARA LA VIVIENDA Y HÁBITAT PROYECTO O ACCIÓN CENTRALIZADA: Fortalecimiento de los Procesos de Fiscalización en garantía del éxito de la Gran Misión Vivienda Venezuela. UNIDAD EJECUTORA O RESPONSABLE: Diego Perdomo - Gerente de Fiscalización</div>										
EJECUCION FINANCIERA DE LOS PROYECTOS DEL ENTE (En Bolívars Fuertes)										
(2)	PARTIDA	DENOMINACIÓN (3)	PRESUPUESTO ANUAL (4)	PROGRAMADO	(6) EJECUTADO			% COMPROMETIDO (7)	% CAUSADO (8)	% PAGADO (9)
					COMPROMISO	CAUSADO	PAGADO			
OPERACIONES DE FINANCIAMIENTO										
		Fortalecimiento de los Procesos de Fiscalización en garantía del éxito de la Gran Misión Vivienda Venezuela.	5.681.632,00	5.615.923,00	134.958,59	134.958,59	134.958,59	2,40%	2,40%	2,40%
401		Gastos de Personal	4.230.000,00	3.000.000,00	0,00	0,00	0,00	0,00%	0,00%	0,00%
403		Servicios no Personales	1.451.632,00	2.615.923,00	134.958,59	134.958,59	134.958,59	5,16%	5,16%	5,16%
(10)		TOTALES	5.681.632,00	5.615.923,00	134.958,59	134.958,59	134.958,59	2,40%	2,40%	2,40%

FORMA: 6

19/12/2012



<div>(1) CODIGO DEL ENTE: A0711 DENOMINACIÓN: BANAVIH ORGANO DE ADSCRIPCIÓN: MINISTERIO DEL PODER POPULAR PARA LA VIVIENDA Y HABITAT PROYECTO O ACCIÓN CENTRALIZADA: Unidades de Información del Banavih en las entidades federales del país. UNIDAD EJECUTORA O RESPONSABLE: Yusemely Castillo - Coordinadora de las Unidades Regionales EJECUCION FINANCIERA DE LOS PROYECTOS DEL ENTE (En Bolívares Fuertes)</div>										
(2)	PARTIDA	DENOMINACIÓN (3)	PRESUPUESTO ANUAL (4)	PROGRAMADO	(6) EJECUTADO		% COMPROMETIDO (7)	% CAUSADO (8)		% PAGADO (9)
					COMPROMISO	CAUSADO		PAGADO		
OPERACIONES DE FINANCIAMIENTO										
		Unidades de Información del Banavih en las entidades federales del país.	0,00	16.332.349,00	7.103.990,96	2.410.255,39	43,50%	14,76%	13,45%	
401		Gastos de Personal	0,00	12.703.953,00	5.483.192,45	794.832,88	43,16%	6,26%	5,04%	
402		Materiales y Suministros	0,00	447.332,00	235.635,24	235.635,24	52,68%	52,68%	49,04%	
403		Servicios no Personales	0,00	2.356.974,00	817.220,45	816.644,45	34,67%	34,65%	32,83%	
404		Activos Reales	0,00	824.090,00	567.942,82	563.142,82	68,92%	68,34%	68,34%	
		TOTALES	0,00	16.332.349,00	7.103.990,96	2.410.255,39	43,50%	14,76%	13,45%	
(9)										

 (10)
 FORMA: 6

19/12/2012



<div>(1) CODIGO DEL ENTE: A0711 DENOMINACIÓN: BANAVIH ORGANO DE ADSCRIPCIÓN: MINISTERIO DEL PODER POPULAR PARA LA VIVIENDA Y HÁBITAT PROYECTO O ACCIÓN CENTRALIZADA: Programa piloto de Alquiler con Opción a Compra PAHMVIVE UNIDAD EJECUTORA O RESPONSABLE: Karina Villanueva Gerente General Operativa</div> <div>EJECUCION FINANCIERA DE LOS PROYECTOS DEL ENTE (En Bolívars Fuertes)</div>									
(2)		(3) DENOMINACIÓN	(4) PRESUPUESTO ANUAL	PROGRAMADO	(6) EJECUTADO		% COMPROMETIDO (7)	% CAUSADO (8)	% PAGADO (9)
PARTIDA					COMPROMISO	CAUSADO			
OPERACIONES DE FINANCIAMIENTO									

FORMA: 6

19/12/2012



<div>(1) CODIGO DEL ENTE: A0711</div> <div>DENOMINACIÓN: BANAVIH</div> <div>ÓRGANO DE ADSCRIPCIÓN: MINISTERIO DEL PODER POPULAR PARA LA VIVIENDA Y HABITAT</div> <div>PROYECTO O ACCIÓN CENTRALIZADA: Fortalecimiento de los planes, programas y proyectos de vivienda y hábitat contemplados en la Gran Misión Vivienda Venezuela, en el ámbito de competencia del Banavih.</div> <div>UNIDAD EJECUTORA O RESPONSABLE: Hengel Blanco - Gerente de Crédito Hipotecario</div>									
EJECUCION FINANCIERA DE LOS PROYECTOS DEL ENTE									
(En Bolívares Fuertes)									
(2) PARTIDA	(3) DENOMINACIÓN	(4) PRESUPUESTO ANUAL	(5) PROGRAMADO	(6) EJECUTADO		(7) % COMPROMETIDO	(8) % CAUSADO	(9) % PAGADO	
				COMPROMISO	CAUSADO				
OPERACIONES DE FINANCIAMIENTO									
	Fortalecimiento de los planes, programas y proyectos de vivienda y hábitat contemplados en la Gran Misión Vivienda Venezuela, en el ámbito de competencia del Banavih.	511.279,00	4.466.308,00	596.225,06	276.040,99	13,35%	6,18%	5,93%	
401	Gastos de Personal	0,00	847.926,00	364.991,98	44.807,91	43,05%	5,28%	4,05%	
402	Materiales y Suministros	0,00	17.300,00	0,00	0,00	0,00%	0,00%	0,00%	
403	Servicios no Personales	511.279,00	3.523.704,00	231.233,08	231.233,08	6,56%	6,56%	6,55%	
404	Activos Reales	0,00	77.378,00	0,00	0,00	0,00%	0,00%	0,00%	
(10)	TOTALES	511.279,00	4.466.308,00	596.225,06	276.040,99	13,35%	6,18%	5,93%	

FORMA: 6

19/12/2012

<p>(1) CODIGO DEL ENTE: A0711 DENOMINACIÓN: BANAVIH ORGANISMO DE ATRIBUCIÓN: MINISTERIO DEL PODER POPULAR PARA LA VIVIENDA Y HABITAT PROYECTO O ACCIÓN CENTRALIZADA: Sistema de Información Estadística del Banavih. UNIDAD EJECUTORA O RESPONSABLE: José Oscar Ramírez - Gerente de Planificación y Desarrollo</p>									
<p align="center">EJECUCION FINANCIERA DE LOS PROYECTOS DEL ENTE (En Bolívares Fuertes)</p>									
(2) PARTIDA	(3) DENOMINACIÓN	(4) PRESUPUESTO ANUAL	PROGRAMADO	(5) EJECUTADO		(7) % COMPROMETIDO	(8) % CAUSADO	(9) % PAGADO	
				COMPROMISO	CAUSADO				
	OPERACIONES DE FINANCIAMIENTO								
	Sistema de Información Estadística del Banavih.	901.600,00	901.600,00	0,00	0,00	0,00%	0,00%	0,00%	
403	Servicios no Personales	601.600,00	601.600,00	0,00	0,00	0,00%	0,00%	0,00%	
404	Activos Reales	300.000,00	300.000,00	0,00	0,00	0,00%	0,00%	0,00%	
(10) FORMA: 6	TOTALES	901.600,00	901.600,00	0,00	0,00	0,00%	0,00%	0,00%	

19/12/2012

(1) CODIGO DEL ENTE: A0711 DENOMINACIÓN: BANAVIH ORGANO DE ADSCRIPCIÓN: MINISTERIO DEL PODER POPULAR PARA LA VIVIENDA Y HÁBITAT PROYECTO O ACCIÓN CENTRALIZADA: Fortalecimiento del Sistema de Seguridad Integral del Edificio Sede del Banavih. UNIDAD EJECUTORA O RESPONSABLE: Luis Sánchez - Gerente de Seguridad										
EJECUCION FINANCIERA DE LOS PROYECTOS DEL ENTE (En Bolívares Fuertes)										
(2)	PARTIDA	DENOMINACIÓN (3)	PRESUPUESTO ANUAL (4)	PROGRAMADO	(6) EJECUTADO			% COMPROMETIDO (7)	% CAUSADO (8)	% PAGADO (9)
					COMPROMISO	CAUSADO	PAGADO			
		OPERACIONES DE FINANCIAMIENTO								
		Fortalecimiento del Sistema de Seguridad Integral del Edificio Sede del Banavih.	1.680.000,00	5.769.960,00	5.936,00	5.936,00	5.936,00	0,10%	0,10%	0,10%
403		Servicios no Personales	630.000,00	2.906.370,00	636,00	636,00	636,00	0,02%	0,02%	0,02%
404		Activos Reales	1.050.000,00	2.863.590,00	5.300,00	5.300,00	5.300,00	0,19%	0,19%	0,19%
(10)		TOTALES	1.680.000,00	5.769.960,00	5.936,00	5.936,00	5.936,00	0,10%	0,10%	0,10%

FORMA: 6

19/12/2012



<div>(1) CODIGO DEL ENTE: A0711 DENOMINACIÓN: BANAVIH ORGANO DE ADSCRIPCIÓN: MINISTERIO DEL PODER POPULAR PARA LA VIVIENDA Y HABITAT PROYECTO O ACCIÓN CENTRALIZADA: Adecuación de la plataforma tecnológica del Banavih a la demanda de procesos e información de la Gran Misión Vivienda Venezuela. UNIDAD EJECUTORA O RESPONSABLE: Arellis Guzman Freirer - Gerente de Tecnología de Información</div> <div>EJECUCION FINANCIERA DE LOS PROYECTOS DEL ENTE (En Bolívares Fuertes)</div>									
(2) PARTIDA	(3) DENOMINACIÓN	(4) PRESUPUESTO ANUAL	PROGRAMADO	(6) EJECUTADO			(7) % COMPROMETIDO	(8) % CAUSADO	(9) % PAGADO
				COMPROMISO	CAUSADO	PAGADO			
	OPERACIONES DE FINANCIAMIENTO								
403	Adecuación de la plataforma tecnológica del Banavih a la demanda de procesos e información de la Gran Misión Vivienda Venezuela.	0,00	8.512.000,00	819.214,22	0,00	0,00	9,62%	0,00%	0,00%
	Servicios no Personales	0,00	8.512.000,00	819.214,22	0,00	0,00	9,62%	0,00%	0,00%
(10)	TOTALES	0,00	8.512.000,00	819.214,22	0,00	0,00	9,62%	0,00%	0,00%
FORMA 6									


9/12/2012



CODIGO DEL ENTE: A0711 DENOMINACIÓN: BANAVIH ORGANISMO DE ATRIBUCIÓN: MINISTERIO DEL PODER POPULAR PARA LA VIVIENDA Y HABITAT PROYECTO O ACCIÓN CENTRALIZADA: Programa de Financiamiento de Autoconstrucción Vivienda Digna para el Medio Rural a nivel piloto. VIDMER UNIDAD EJECUTORA O RESPONSABLE: Johnny Milano - Jefe de Unidad Estratégica de Proyectos.									
EJECUCION FINANCIERA DE LOS PROYECTOS DEL ENTE (En Bolívares Fuertes)									
(2) PARTIDA	(3) DENOMINACIÓN	(4) PRESUPUESTO ANUAL	PROGRAMADO	(6) EJECUTADO		PAGADO	% COMPROMETIDO (7)	% CAUSADO (8)	% PAGADO (9)
				COMPROMISO	CAUSADO				
OPERACIONES DE FINANCIAMIENTO									
	Programa de Financiamiento de Autoconstrucción Vivienda Digna para el Medio Rural a nivel piloto. VIDMER	0,00	26.139.400,00	5.616.593,13	2.928.647,66	213.740,49	21,49%	11,20%	0,82%
401	Gastos de Personal	0,00	732.000,00	87.814,65	87.814,65	67.444,27	12,00%	12,00%	9,21%
402	Materiales y Suministros	0,00	600.997,00	21.555,90	21.555,90	21.555,90	3,59%	3,59%	3,59%
403	Servicios no Personales	0,00	1.539.335,16	691.457,96	403.463,80	108.878,32	44,92%	26,21%	7,07%
404	Activos Reales	0,00	4.127.232,84	4.815.764,62	2.415.813,31	15.862,00	116,68%	58,53%	0,38%
405	Activos Financieros	0,00	19.139.835,00	0,00	0,00	0,00	0,00%	0,00%	0,00%
(10)	TOTALES	0,00	26.139.400,00	5.616.593,13	2.928.647,66	213.740,49	21,49%	11,20%	0,82%

FORMA: 6
19/12/2012

BANCO NACIONAL DE VIVIENDA Y HABITAT (BANAVIH) BALANCE GENERAL CIFRAS PROYECTADAS AL 31/12/2011 Y AL 31/12/2012 (EXPRESADO BOLÍVARES)			
	2.012	2.011	DIFERENCIAS
ACTIVO	1.052.390.702	972.615.609	79.775.093
ACTIVO CIRCULANTE	712.942.185	747.568.372	(34.626.187)
- Activo Disponible	81.680.816	330.684.190	(249.003.374)
Caja	140.824	6.595	134.229
Bancos Públicos	80.878.331	273.378.991	(192.500.660)
Bancos Privados	9.487	9.956	(469)
Bancos del Exterior	652.173	57.288.647	(56.636.474)
Inversiones Temporales	0	0	0
- Activo Exigible	622.714.047	408.663.355	214.050.691
Cuentas Comerciales por Cobrar a Corto plazo	0	0	0
Menos: Provisión para Cuentas Incobrables	0	0	0
Cuentas a Cobrar - Comerciales Netas	54.305.831	60.968.348	(6.662.516)
Otras Cuentas por Cobrar a Corto Plazo	440.233.080	212.820.510	227.412.570
Efectos Comerciales por Cobrar a Corto Plazo	0	0	0
Inversiones Financieras en Títulos y Valores a Corto Plazo	127.830.649	134.602.807	(6.772.159)
Préstamos por Cobrar a Corto Plazo	0	0	0
Fondo en Anticipo	0	0	0
Fondo en Bienes en Fideicomiso	0	0	0
Anticipos a Proveedores a Corto Plazo	344.486	271.689	72.798
Anticipos a Contratistas por Contratos de Corto Plazo	0	0	0
Otros gastos pagados por anticipado	0	0	0
Fondos en Avance	0	0	0
Rentas por Recaudar a Corto Plazo	0	0	0
- Activo Realizable	8.547.322	8.220.826	326.496
Inventario de Materia Prima	0	0	0
Inventario de Productos Terminados	0	0	0
Inventario de Productos en proceso	0	0	0
Inventario de Mercancía	0	0	0
Inventario de Materiales y Suministros	2.796.547	2.470.051	326.496
- Otros Activos Circulantes (Inmuebles adquiridos para la venta)	5.750.775	5.750.775	0
ACTIVO NO CIRCULANTE	339.448.518	225.047.237	114.401.281
- Cuentas y Efectos por Cobrar a Mediano y Largo Plazo	6.134.345	6.106.975	27.370
- Inversión Financiera a Largo Plazo	252.860.522	195.429.631	57.430.891
Inversiones Financieras en Acciones y Participaciones de Capital a Largo Plazo	121.775.628	105.355.343	16.420.285
Inversiones Financieras en Títulos y Valores a Largo Plazo	131.084.894	90.074.288	41.010.607
Préstamos por Cobrar a Largo Plazo	0	0	0
- Propiedad Planta y Equipo	82.806.861	27.820.782	54.986.079
Menos: Depreciación y Amortización Acumulada	(19.822.995)	(17.102.253)	(2.720.742)
- Propiedad Planta y Equipo Neto	62.983.866	10.718.529	52.274.278
Tierras y Terrenos Recibidos por Supresión de Entes Públicos	972.537	972.537	0
Edificios e instalaciones Recibidos por Supresión de Entes Públicos	1.801.250	1.801.250	0
Otros Bienes Recibidos por Supresión Entes Públicos (Vehículos)	317.595	317.595	0
- Construcciones en Proceso de Bienes en Dominio Privado	0	0	0
- Construcciones en Proceso de Bienes en Dominio Público	0	0	0
- Activos Intangibles	1.703.827	2.755.837	(1.052.010)
Menos: Depreciación y Amortización Acumulada	(1.113.870)	(1.800.499)	686.629
- Activos Intangibles Neto	589.958	955.339	(365.381)
- Otros Activos no Circulantes	13.779.504	8.745.381	5.034.122
PASIVO	94.642.317	315.346.432	(220.704.115)
PASIVO CIRCULANTE	94.642.317	315.346.432	(220.704.115)
- Cuentas a Pagar a Corto Plazo	5.072.230	5.359.127	(286.897)
- Efectos a Pagar a Corto Plazo	0	0	0
- Deuda Pública a Corto Plazo (Detallar)	0	0	0
- Otros Pasivos Circulantes	82.483.853	303.406.073	(220.922.220)
- Provisiones	7.086.234	6.581.232	505.001
Provisión para despidos	0	0	0
Reservas técnicas	0	0	0
Provisión para pérdida de inventario	0	0	0
Provisiones Para Beneficios Sociales	475.977	337.363	138.614
Otras provisiones	6.610.257	6.243.869	366.388
PASIVO NO CIRCULANTE	0	0	0
- Efectos por Pagar a Mediano y Largo Plazo	0	0	0
- Deuda Pública a Largo Plazo	0	0	0
Deuda Pública Interna por Prestamos por Pagar a Largo Plazo	0	0	0
Deuda Pública Externa por Prestamos por Pagar a Largo Plazo	0	0	0
- Otros Pasivos no Circulantes	0	0	0
PATRIMONIO	957.748.386	657.269.177	300.479.209
CAPITAL SOCIAL	22.000.000	22.000.000	0
RESERVAS	526.907.676	397.197.324	129.710.352
- Reservas Legales y Estatutarias	526.907.676	397.197.324	129.710.352
AJUSTES AL PATRIMONIO	181.001	197.631	(16.630)
- Ganancia o pérdida por fluctuaciones cambiarias	181.001	197.631	(16.630)
SUPERAVIT NO DISTRIBUIDO - DEFICIT ACUMULADO	408.659.709	237.874.222	170.785.487
- Resultado Acumulados	405.418.510	234.633.023	170.785.487
- Superávit por Donación	3.241.199	3.241.199	0
- Ajustes de ejercicios anteriores	0	0	0
PASIVO + PATRIMONIO	1.052.390.702	972.615.609	79.775.093

<div>  <div> <p>BANCO NACIONAL DE VIVIENDA Y HABITAT (BANAVIH)</p> <p>ESTADO DE RESULTADOS</p> <p>CIFRAS PROYECTADAS AL 31/12/2011 Y AL 31 /12/2012</p> <p>(EXPRESADO BOLÍVARES)</p> </div> </div>			
	2.012	2.011	DIFERENCIAS
1. Ingresos Corrientes	503.316.016	430.587.016	72.729.000
a. <u>Transferencias y Donaciones Corrientes</u>	0	0	0
- Del Sector Privado (Detallar Código y Denominación)	0	0	0
- Del Sector Público	0	0	0
De la República	0	0	0
De los Entes Descentralizados sin Fines Empresariales (*)	0	0	0
Entes Descentralizados con Fines Empresariales Petroleros	0	0	0
Del Poder Estatal	0	0	0
Del Poder Municipal	0	0	0
- Del Exterior	0	0	0
De Instituciones sin Fines de Lucro	0	0	0
De Gobiernos Extranjeros	0	0	0
De Organismos Internacionales	0	0	0
b. <u>Ingresos por Actividades Propias</u>	489.116.888	416.640.476	72.476.412
- Venta Brutas de Bienes (Detallar)	0	0	0
- Venta Brutas de Servicios (Detallar)	0	0	0
- Ingresos no Tributarios (Detallar Código y Denominación)	489.116.888	416.640.476	72.476.412
c. <u>Otros Ingresos Corrientes</u>	14.199.119	13.946.540	252.578
- Ingresos por Aportes y Contribuciones a la Seguridad Social	0	0	0
- Ingresos de la Propiedad	14.199.119	13.946.540	252.578
Intereses por Depósitos a la vista	0	0	0
Intereses de Títulos y Valores	14.199.119	13.946.540	252.578
Otros ingresos de la propiedad (Detallar)	10	0	10
- Otros Ingresos Diversos (Detallar Código y Denominación)	10	0	10
2. Gastos Corrientes	201.216.226	160.129.074	41.087.152
a. <u>Gastos de Consumo</u>	197.053.144	159.329.445	37.723.698
- Gastos de Personal	110.323.469	75.678.317	34.645.152
- Materiales, Suministros y Mercancías	4.812.278	2.564.061	2.248.218
- Servicios no Personales	12.679.501	11.842.228	837.273
- Variación de Inventarios	0	0	0
Inventario de Materia Prima	0	0	0
Inventario de Productos Terminados	0	0	0
Inventario de Productos en proceso	0	0	0
Inventario de Mercadería	0	0	0
Inventario de Materiales y Suministro	0	0	0
Inventario de Semovientes	0	0	0
Otros Gastos	69.237.895	69.244.839	(6.944)
Depreciación	3.264.890	3.334.250	(69.360)
Amortización	4.602.291	5.877.845	(1.275.554)
Intereses por Operaciones Financieras	61.370.714	60.032.745	1.337.969
Pérdida por Cuentas Incobrables	0	0	0
Pérdidas Ajenas a la Operación	0	0	0
Descuentos, Bonificaciones y Devoluciones	0	0	0
b. <u>Otros Gastos Corrientes</u>	4.163.083	799.629	3.363.454
- Transferencias y Donaciones	4.163.083	799.629	3.363.454
Transferencias Corrientes Internas al Sector Privado	390.826	0	390.826
Transferencias Corrientes Internas al Sector Público	3.724.500	47.074	3.677.426
Otras Transferencias Corrientes Diversas	47.757	752.555	(704.798)
- Indemnizaciones y Sanciones Pecuniarias	0	0	0
3. Resultado del Ejercicio (3 = 1 - 2)	302.099.790	270.457.942	31.641.848



BANCO NACIONAL DE VIVIENDA Y HABITAT

ESTADO DE FLUJO DE EFECTIVO

AÑO TERMINADO EL 31-12-2012 (PROYECTADO)

(EXPRESADO EN BOLIVARES)

	2.012	2.011
Flujo de Efectivo Proveniente de Actividades Operativas:		
Utilidad antes de impuesto del Ejercicio	302.099.780	270.457.932
Ajustes para conciliar la Utilidad y el Efectivo Neto	0	0
Provisto por Actividades Operativas:		
Amortizacion de Prepagados y provision	3.835.243	5.877.845
Depreciacion	2.720.742	3.334.250
Cambios Netos en Operaciones de Activos y Pasivos:		
(Aumento) Disminuciones de Cuentas por Cobrar a Clientes	165.400.048	218.007.372
(Aumento) Disminuciones de Cuentas por Cobrar Empleados	(4.689)	(675)
(Aumento) Disminuciones de Inventarios	(2.796.647)	(6.000)
(Aumento) Disminuciones Seguros Pagados por Anticipado	0	0
Aumento(Disminuciones) Impuesto Retenido	(1.866.536)	(4.545.305)
(Aumento) Disminuciones Otros Activos	114.401.281	11.579.000
Aumento(Disminuciones) Cuentas por Pagar y Otros Pasivos	(218.837.579)	(292.936.000)
Ajustes: Aplicación al Superavit	0	0
Aumento(Disminuciones) Impuesto a los activos empresariales a pagar	0	0
Efectivo Neto Provisto (Aplicado) por Actividades Operativas	62.851.862	(58.689.513)
Flujo de Efectivo Provenientes de Actividades de Inversion		
Inmuebles adquiridos para la venta	5.750.775	5.750.775
Adquisicion de Activos Fijos	(3.264.890)	(3.334.250)
Efectivo Neto Usado en Actividades de Inversion	2.485.885	2.416.525
Flujo de Efectivo Proveniente de Actividades de Financieras		
Cuentas por Pagar Accionistas	0	0
Aumento de Capital Social	0	0
Efectivo Neto Provisto por Actividades Financieras	0	0
Aumento Neto en Efectivo y Equivalentes de Efectivo	(248.218.055)	214.185.440
Efectivo y Equivalente de Efectivo al Inicio del Ejercicio	392.902.440	178.717.000
Efectivo y Equivalente de Efectivo al Cierre del Ejercicio	144.684.385	392.902.440

BANCO NACIONAL DE VIVIENDA Y HÁBITAT (BANAVIH)
ESTADO DE MOVIMIENTO DE LAS CUENTAS DE PATRIMONIO
CIFRAS PROYECTADAS AL 31 /12 / 2012
(Expresado en Bolívares)



SALDO al 31 de Diciembre de 2011
Reservas Voluntarias para Construcción de Viviendas
Ganancias por fluctuaciones Cambiarias
Perdida por fluctuaciones Cambiarias
Superavit Restringido Participacion Compañía del Alba Bolivariana, C.A.
Registro de Ganancia en participacion patrimonial Alba Bolivariana (49%)
Reservas Voluntarias para Construcción de Viviendas
Apartado del 1% de la utilidad para LOSEP
Resultados del Ejercicio
SALDO al 31 de Diciembre de 2012

Capital	Aportes no Capitalizados	Reservas Capital	Ajustes al Patrimonio	Resultados Acumulados	Total Patrimonio
22.000.000	3.241.199	397.197.324	197.631	234.633.023	657.269.177
-	-	129.710.352	-	-	129.710.352
-	-	-	179.061	-	179.061
-	-	-	-195.691	-	-195.691
-	-	0	-	16.420.285	16.420.285
-	-	0	-	-16.420.285	-16.420.285
-	-	0	-	-129.710.352	-129.710.352
-	-	0	-	-1.603.941	-1.603.941
-	-	-	-	302.099.780	302.099.780
22.000.000	3.241.199	526.907.676	181.001	405.418.510	957.748.386

RESUMEN DE CUENTA
FUNDACIÓN MISIÓN HÁBITAT

Exposición de Motivos

La Fundación Misión Hábitat (FMH) fue creada según Decreto Presidencial N° 4.230 del 23 de enero de 2006, publicado en Gaceta Oficial N° 38.367 de fecha 27 de enero del mismo año, como un ente adscrito al extinto Ministerio del Poder Popular para la Vivienda y Hábitat, para luego ser adscrita al extinto Ministerio del Poder Popular para las Obras Públicas y Vivienda (MOPVI), hoy Ministerio del Poder Popular para la Vivienda y Hábitat, inscrita en el Registro Inmobiliario del Primer Circuito del Municipio Baruta del Estado Miranda, en fecha 28 de marzo de 2006, quedando registrada bajo el N° 44, Tomo 22, Protocolo Primero. El Acta Estatutaria fue publicada en Gaceta Oficial N° 38.415 del 07 de abril de 2006; modificada el 10/01/2007 y publicada en Gaceta Oficial de la República Bolivariana de Venezuela N° 38.673 de fecha 30 de abril de 2007.

Los recursos asignados mediante la Ley de Presupuesto para el Ejercicio Económico Financiero 2012, alcanzan la cantidad de treinta y tres millones doscientos treinta y un mil ochocientos setenta y ocho bolívares exactos sin céntimos (Bs. 33.231.878,00) los cuales se encuentran distribuidos según las fuentes de financiamiento en Transferencias Corrientes del Sector Público por la cantidad de treinta y un millones quince mil doscientos trece bolívares con dieciséis céntimos (Bs. 31.015.213,16), y Otros Ingresos por la cantidad de un millón quinientos cincuenta y tres mil doscientos cincuenta y siete bolívares exactos sin céntimos (Bs. 1.553.257,00).

El Presupuesto Original fue modificado mediante 10 trámites presupuestarios que ascienden a un total de cuatro mil trescientos once millones quince mil setecientos once bolívares con treinta y dos céntimos Bs. 4.311.015.711,32, alcanzando el presupuesto modificado de la Fundación al 31 de diciembre de 2012 la cantidad de cuatro mil trescientos cuarenta y cuatro millones doscientos cuarenta y siete mil quinientos ochenta y nueve bolívares con treinta y dos céntimos Bs. 4.344.247.589,32

Los recursos incluidos en las modificaciones presupuestarias fueron debidamente presentados al órgano de adscripción y a la Oficina Nacional de Presupuesto (ONAPRE) y su resumen se presenta a continuación:

**Resumen de las modificaciones al
Presupuesto de Ingresos y Gastos 2012**

Modificación Nº	Monto Bs.	Presupuesto Modificado
Presupuesto Ley		33.231.878,00
1	3.583.847.169,57	3.617.079.047,57
2	74.239.146,90	3.691.318.194,47
3	198.484.333,12	3.889.802.527,59
4	195.598.035,94	4.085.400.563,53
5	8.203.604,20	4.093.604.167,73
6	23.191.082,16	4.116.795.249,89
7	40.720.816,37	4.157.516.066,26
8	178.651.949,28	4.336.168.015,64
9	5.661.332,78	4.341.829.348,32
10	2.418.241,00	4.344.247.589,32
Total	4.311.015.711,32	

El Presupuesto de Gastos modificado por partida y su distribución porcentual, se muestra en el siguiente cuadro:

Distribución por Partida del Presupuesto de Gastos 2012

Partida	Descripción	Monto Bs.	%
401	Gastos de Personal	32.568.470,16	0,75%
402	Materiales y Suministros	17.507.603,42	0,40%
403	Servicios no Personales	181.198.830,79	4,17%
404	Activos Reales	2.644.357.142,34	60,87%
405	Activos Financieros	0	0,00%
407	Transferencias y Donaciones	51.009.630,95	1,17%
408	Otros Gastos	288.621,00	0,01%
411	Disminución de Pasivos	1.417.317.290,66	32,63%
Total Bs.		4.344.247.589,32	100,00%

Como puede observarse, la mayor inversión en la asignación de los créditos presupuestarios de la Institución, está distribuida en las partidas 404 "Activos Reales", dirigidos a la construcción, rehabilitación, restauración y adquisición de viviendas y 411 "Disminución de Pasivos" destinados al pago de compromisos contraídos en años anteriores para la continuación y ejecución de la obras.



MANUEL S. QUEVEDO FERNÁNDEZ
Vicepresidente Ejecutivo de la Fundación Misión Hábitat
Resolución N° 033 del 09Mar2010, emanada del MOPVI
Gaceta Oficial N° 39.383, del 10 de Marzo de 2010

INFORMACIÓN MENSUAL DE INGRESOS
(En Bolívars Fuertes)

1. DENOMINACIÓN DEL ENTE: **A0444**

2. ORGANISMO EMISOR DE LOS RECURSOS: MINISTERIO DEL PODER POPULAR PARA LA VIVIENDA Y HABITAT

3. PRESUPUESTO: 2012

4. FUENTE DE FINANCIAMIENTO:

FECHA
31 12 2012

5. MESES	6. MONTO			
	DEVENGADO	RECAUDADO		
		RECURSOS PROPIOS	TRANSFERENCIAS	OTROS INGRESOS
ENERO	2.637.360,38	102.656,50	2.476.807,00	57.896,88
FEBRERO	2.780.371,26	102.656,50	2.476.807,00	200.907,76
MARZO	2.641.589,92	102.656,50	2.476.807,00	62.126,42
ABRIL	2.727.199,65	102.656,50	2.476.807,00	147.736,15
MAYO	4.114.155,50	102.656,50	2.476.807,00	1.534.692,00
JUNIO	4.041.738,68	102.656,50	2.476.807,00	1.462.275,18
JULIO	3.954.023,55	102.656,50	2.476.807,00	1.374.560,05
AGOSTO	3.799.874,87	102.656,50	2.476.807,00	1.220.411,37
SEPTIEMBRE	3.638.248,38	102.656,50	2.476.807,00	1.058.784,88
OCTUBRE	4.476.973,83	102.656,50	3.570.597,00	803.720,33
NOVIEMBRE	6.910.286,27	102.656,50	6.079.577,00	728.052,77
DICIEMBRE	2.648.658,50	102.656,50	2.476.807,00	69.195,00
7. TOTAL	44.370.480,79	1.231.878,00	34.418.244,00	8.720.358,79
				44.370.480,79

7. FIRMAS AUTORIZADAS

MAXIMA AUTORIDAD O DELEGADO

Jefe de la Unidad Administrativa

Fundación Misión Hábitat

FORMA: 3

INFORMACION CONSOLIDADA DE INGRESOS
(En Bolívaes Fuertes)

FECHA

31	12	2012
----	----	------

1. DENOMINACIÓN DEL ENTE: **A0444**

2. ORGANISMO EMISOR DE LOS RECURSOS: MINISTERIO DEL PODER POPULAR PARA LA VIVIENDA Y HABITAT

3. PRESUPUESTO:

4. FUENTES DE FINANCIAMIENTO	5. MONTO				6. TOTAL
	DEVENGADO	RECAUDADO			
		RECURSOS PROPIOS	TRANSFERENCIAS	OTROS	
SECTOR PRIVADO Personas Naturales Personas Jurídicas					
SECTOR PÚBLICO De la República Entes Descentralizados sin Fines Empresariales Entes Descentralizados con Fines Empresariales Entes Descentralizados Financieros Del Poder Estatal y Municipal	44 370 480,79	1 231 878,00	34 418 244,00	8 720 358,79	44 370 480,79
SECTOR EXTERNO					
	44 370 480,79	1 231 878,00	34 418 244,00	8 720 358,79	44 370 480,79

7. FIRMAS AUTORIZADAS

MAXIMA AUTORIDAD O DELEGADO

JEFE DE LA UNIDAD ADMINISTRATIVA

Ministerio del Poder Popular para la Vivienda y Hábitat

FORMA: 4

CODIGO DEL ENTE: A0444 DENOMINACIÓN: FUNDACIÓN MISIÓN HÁBITAT ORGANO DE ADSCRIPCIÓN: MINISTERIO DEL PODER POPULAR PARA VIVIENDA Y HÁBITAT UNIDAD EJECUTORA O RESPONSABLE: OFICINA DE ADMINISTRACIÓN MES: ACCIONES CENTRALIZADAS – PERIODO FISCAL 2012													
EJECUCION FINANCIERA MENSUAL DEL PRESUPUESTO DE GASTOS (En Bolívares Fuertes)													
(2)	PARTIDA	DENOMINACIÓN (3)	PRESUPUESTO ANUAL (4)	PROGRAMADO (5)	(6) EJECUTADO			% COMPROMETIDO (7)	% CAUSADO (8)	% PAGADO (9)	(10) DISPONIBILIDAD PRESUPUESTARIA		
					COMPROMISO	CAUSADO	PAGADO				MES ANTERIOR	A LA FECHA	
(2)	4C1	GASTOS DE PERSONAL	25.191.335,00	2.099.277,92	819.626,06	819.626,06	819.626,06	3,25	3,25	3,25	0,00	1.279.651,86	
	4C2	MATERIALES, SUMINISTROS Y MERCANCIAS	1.200.000,00	100.000,00	21.890,00	0,00	0,00	1,82	0,00	0,00	0,00	78.110,00	
	4C3	SERVICIOS NO PERSONALES	5.207.922,00	433.993,50	198.336,82	94.629,29	94.629,29	3,81	1,82	1,82	0,00	235.656,68	
	4C4	ACTIVOS REALES	2.500.000,00	208.333,33	0,00	0,00	0,00	0,00	0,00	0,00	0,00	208.333,33	
	4C5	ACTIVOS FINANCIEROS	0,00	0,00	0,00	0,00	0,00	0,00	0,00	0,00	0,00	0,00	
	4C7	TRANSFERENCIAS Y DONACIONES	300.000,00	25.000,00	738,00	738,00	738,00	0,25	0,25	0,25	0,00	24.262,00	
	4C8	OTROS GASTOS	288.621,00	24.051,75	3,00	0,00	0,00	0,00	0,00	0,00	0,00	0,00	24.051,75
	4*1	DISMINUCION DE PASIVOS	394.491,87	32.874,32	3,00	0,00	0,00	0,00	0,00	0,00	0,00	0,00	32.874,32
(11)	TOTALES		35.082.369,87	2.923.530,82	1.040.590,88	914.993,35	914.993,35	2,97	2,61	2,61	0,00	1.882.935,84	


FORMA: 5

REPUBLICA BOLIVARIANA DE VENEZUELA
Ministerio del Poder Popular para la Vivienda y el Hábitat

FORMA: 5

1) CODIGO DEL ENTE: A0444 DENOMINACIÓN: FUNDACIÓN MISIÓN HÁBITAT ORGANO DE ADSCRIPCIÓN: MINISTERIO DEL PODER POPULAR PARA VIVIENDA Y HÁBITAT UNIDAD EJECUTORA O RESPONSABLE: OFICINA DE ADMINISTRACIÓN MES: ACCIONES CENTRALIZADAS – PERÍODO FISCAL 2012 FECHA 29 2 12											
EJECUCION FINANCIERA MENSUAL DEL PRESUPUESTO DE GASTOS (En Bolívares Fuertes)											
(2) PARTIDA	(3) DENOMINACIÓN	(4) PRESUPUESTO ANUAL	(5) PROGRAMADO	(6) EJECUTADO			(7) % COMPROMETIDO	(8) % CAUSADO	(9) % PAGADO	(10) DISPONIBILIDAD PRESUPUESTARIA	
				COMPROMISO	CAUSADO	PAGADO				MES ANTERIOR	A LA FECHA
401	GASTOS DE PERSONAL	25.753.120,71	2.146.093,39	2.975.766,78	2.830.746,02	1.145.480,22	11,55	10,99	4,45	1.279.651,86	-829.673,39
402	MATERIALES, SUMINISTROS Y MERCANCIAS	1.200.000,00	100.000,00	28.628,73	7.734,30	7.734,30	2,39	0,64	0,64	78.110,00	71.371,27
403	SERVICIOS NO PERSONALES	5.256.136,29	438.011,36	361.926,17	218.486,50	218.486,50	6,89	4,16	4,16	235.656,68	76.085,19
404	ACTIVOS REALES	2.500.000,00	208.333,33	200.694,31	6.690,00	6.690,00	8,03	0,27	0,27	208.333,33	7.639,02
405	ACTIVOS FINANCIEROS	0,00	0,00	0,00	0,00	0,00	0,00	0,00	0,00	0,00	0,00
407	TRANSFERENCIAS Y DONACIONES	300.000,00	25.000,00	55.251,30	39.491,30	39.491,30	18,42	13,16	13,16	24.262,00	-30.251,30
408	OTROS GASTOS	288.621,00	24.051,75	0,00	0,00	0,00	0,00	0,00	0,00	24.051,75	24.051,75
411	DISMINUCION DE PASIVOS	394.491,87	32.874,32	13.693,32	13.693,32	13.693,32	3,47	3,47	3,47	32.874,32	19.181,00
(11)	TOTALES	35.692.369,87	2.974.364,16	3.635.960,61	3.116.841,44	1.431.575,64	10,19	8,73	4,01	1.882.939,94	-661.596,45

FORMA: 5




1) CODIGO DEL ENTE: AO444 DENOMINACIÓN: FUNDACIÓN MISIÓN HÁBITAT ÓRGANO DE ADSCRIPCIÓN: MINISTERIO DEL PODER POPULAR PARA VIVIENDA Y HÁBITAT UNIDAD EJECUTORA O RESPONSABLE: OFICINA DE ADMINISTRACIÓN MES: ACCIONES CENTRALIZADAS – PERIODO FISCAL 2012													
EJECUCION FINANCIERA MENSUAL DEL PRESUPUESTO DE GASTOS (En Bolívares Fuertes)													
(2)		PARTIDA	DENOMINACIÓN (3)	PRESUPUESTO ANUAL (4)	PROGRAMADO (5)	(6) EJECUTADO			% COMPROMETIDO (7)	% CAUSADO (8)	% PAGADO (9)	(10) DISPONIBILIDAD PRESUPUESTARIA	
						COMPROMISO	CAUSADO	PAGADO				MES ANTERIOR	A LA FECHA
		401	GASTOS DE PERSONAL	25.753.120,71	2.146.093,39	1.197.317,82	1.286.315,67	2.394.943,49	4,65	4,99	9,30	-829.673,39	948.775,57
		402	MATERIALES, SUMINISTROS Y MERCANCIAS	1.200.000,00	100.000,00	122.961,94	141.512,82	141.512,82	10,25	11,79	11,79	71.371,27	-22.961,94
		403	SERVICIOS NO PERSONALES	5.256.136,29	438.011,36	1.158.746,97	612.360,00	497.474,86	22,05	11,65	9,46	76.085,19	-720.735,61
		404	ACTIVOS REALES	2.500.000,00	208.333,33	52.018,75	194.004,31	194.004,31	2,08	7,76	7,76	7.639,02	156.314,58
		405	ACTIVOS FINANCIEROS	0,00	0,00	0,00	0,00	0,00	0,00	0,00	0,00	0,00	0,00
		407	TRANSFERENCIAS Y DONACIONES	300.000,00	25.000,00	68.763,10	84.477,34	84.477,34	22,92	28,16	28,16	-30.251,30	-43.763,10
		408	OTROS GASTOS	288.621,00	24.051,75	0,00	0,00	0,00	0,00	0,00	0,00	24.051,75	24.051,75
		411	DISMINUCION DE PASIVOS	394.491,87	32.874,32	59.514,27	59.514,27	59.514,27	15,09	15,09	15,09	19.181,00	-26.639,95
(11)		TOTALES		35.692.369,87	2.974.364,16	2.659.322,85	2.378.184,41	3.371.927,09	7,45	6,66	9,45	-661.596,45	315.041,31
		FORMA: 5											

FORMA: 5

(1) CODIGO DEL ENTE: AQ444 DENOMINACIÓN: FUNDACION MISION HABITAT ORGANISMO DE ASESORIA: MINISTERIO DEL PODER POPULAR PARA VIVIENDA Y HABITAT UNIDAD EJECUTORA O RESPONSABLE: OFICINA DE ADMINISTRACIÓN MES: ACCIONES CENTRALIZADAS - PERIODO FISCAL 2012 FECHA 30 4 12											
EJECUCION FINANCIERA MENSUAL DEL PRESUPUESTO DE GASTOS (En Bolívares Fuertes)											
(2) PARTIDA	DENOMINACIÓN (3)	PRESUPUESTO ANUAL (4)	PROGRAMADO (5)	(6) EJECUTADO			% COMPROMETIDO (7)	% CAUSADO (8)	% PAGADO (9)	(10) DISPONIBILIDAD PRESUPUESTARIA	
				COMPROMISO	CAUSADO	PAGADO				MES ANTERIOR	A LA FECHA
401	GASTOS DE PERSONAL	25.753.120,71	2.148.093,39	2.840.183,91	2.742.479,40	2.742.479,40	11,03	10,65	10,65	948.775,57	-894.090,52
402	MATERIALES, SUMINISTROS Y MERCANCIAS	2.261.000,00	188.416,67	35.829,33	33.360,38	33.360,38	1,58	1,48	1,48	-22.951,94	152.587,34
403	SERVICIOS NO PERSONALES	7.328.136,29	610.678,02	434.093,25	528.028,08	532.558,58	5,92	7,21	7,27	-720.735,61	176.584,77
404	ACTIVOS REALES	2.670.000,00	222.500,00	27.520,21	65.039,96	65.039,96	1,03	2,44	2,44	156.314,58	194.979,79
405	ACTIVOS FINANCIEROS	0,00	0,00	0,00	0,00	0,00	0,00	0,00	0,00	0,00	0,00
407	TRANSFERENCIAS Y DONACIONES	300.000,00	25.000,00	0,00	0,00	0,00	0,00	0,00	0,00	-43.763,10	25.000,00
408	OTROS GASTOS	288.621,00	24.051,75	0,00	0,00	0,00	0,00	0,00	0,00	24.051,75	24.051,75
411	DISMINUCION DE PASIVOS	394.491,87	32.874,32	0,00	0,00	0,00	0,00	0,00	0,00	-26.639,95	32.874,32
(11)	TOTALES	38.995.369,87	3.249.614,16	3.337.626,70	3.368.907,82	3.373.438,32	8,56	8,64	8,65	315.041,31	-88.012,54

FORMA: 5



<div>(1) CODIGO DEL ENTE: A0444</div> <div>DENOMINACIÓN: FUNDACIÓN MISIÓN HÁBITAT</div> <div>ORGANO DE ADSCRIPCIÓN: MINISTERIO DEL PODER POPULAR PARA VIVIENDA Y HABITAT</div> <div>UNIDAD EJECUTORA O RESPONSABLE: OFICINA DE ADMINISTRACIÓN</div> <div>MES: ACCIONES CENTRALIZADAS – PERIODO FISCAL 2012</div> <div>FECHA</div> <div>31 5 12</div>														
EJECUCION FINANCIERA MENSUAL DEL PRESUPUESTO DE GASTOS (En Bolívares Fuertes)														
(2)		PARTIDA	DENOMINACIÓN (3)	PRESUPUESTO ANUAL (4)	PROGRAMADO (5)	(6) EJECUTADO			% COMPROMETIDO (7)	% CAUSADO (8)	% PAGADO (9)	(10) DISPONIBILIDAD PRESUPUESTARIA		
						COMPROMISO	CAUSADO	PAGADO				MES ANTERIOR	A LA FECHA	
		401	GASTOS DE PERSONAL	25.753.120,71	2.146.093,39	1.108.229,39	1.261.956,81	1.261.956,81	4,30	4,90	4,90	-694.090,52	1.037.864,00	
		402	MATERIALES, SUMINISTROS Y MERCANCIAS	2.261.000,00	188.416,67	74.510,28	17.127,70	17.127,70	3,30	0,76	0,76	152.587,34	113.806,39	
		403	SERVICIOS NO PERSONALES	7.328.136,29	610.678,02	428.476,98	677.486,40	655.870,40	5,85	9,25	8,95	176.584,77	182.201,04	
		404	ACTIVOS REALES	2.670.000,00	222.500,00	132.399,49	31.989,58	31.989,58	4,96	1,20	1,20	194.979,79	90.100,51	
		405	ACTIVOS FINANCIEROS	0,00	0,00	0,00	0,00	0,00	0,00	0,00	0,00	0,00	0,00	
		407	TRANSFERENCIAS Y DONACIONES	300.000,00	25.000,00	14.213,35	14.213,35	14.213,35	4,74	4,74	4,74	25.000,00	10.786,65	
		408	OTROS GASTOS	288.621,00	24.051,75	0,00	0,00	0,00	0,00	0,00	0,00	24.051,75	24.051,75	
		411	DISMINUCION DE PASIVOS	394.491,87	32.874,32	0,00	0,00	0,00	0,00	0,00	0,00	32.874,32	32.874,32	
(11)		TOTALES			38.995.369,87	3.249.614,16	1.757.929,49	2.002.773,84	1.981.157,84	4,51	5,14	5,08	-88.012,54	1.491.684,67

FORMA: 5

<div>(1) CODIGO DEL ENTE: AO444 DENOMINACIÓN: FUNDACIÓN MISIÓN HÁBITAT ORGANO DE ADSCRIPCIÓN: MINISTERIO DEL PODER POPULAR PARA VIVIENDA Y HÁBITAT UNIDAD EJECUTORA O RESPONSABLE: OFICINA DE ADMINISTRACIÓN MES: ACCIONES CENTRALIZADAS – PERÍODO FISCAL 2012</div> <div>EJECUCION FINANCIERA MENSUAL DEL PRESUPUESTO DE GASTOS (En Bolívares Fuertes)</div> <div>FECHA 30 6 12</div>													
(2)		PARTIDA	DENOMINACIÓN (3)	PRESUPUESTO ANUAL (4)	PROGRAMADO (5)	(6) EJECUTADO			COMPROMETIDO (7)	% CAUSADO (8)	% PAGADO (9)	(10) DISPONIBILIDAD PRESUPUESTARIA	
						COMPROMISO	CAUSADO	PAGADO				MES ANTERIOR	A LA FECHA
401		GASTOS DE PERSONAL	28.740.204,16	2.395.017,01	1.369.702,24	1.361.359,57	1.361.359,57	1.361.359,57	4,77	4,74	4,74	1.037.864,00	1.025.314,77
402		MATERIALES, SUMINISTROS Y MERCANCIAS	2.261.000,00	188.416,67	51.360,04	82.908,42	82.908,42	82.908,42	2,27	3,67	3,67	113.806,39	137.056,63
403		SERVICIOS NO PERSONALES	7.328.136,29	610.678,02	335.689,59	352.480,31	374.836,31	374.836,31	4,58	4,81	5,12	182.201,04	274.988,43
404		ACTIVOS REALES	2.670.000,00	222.500,00	11.062,00	104.956,05	104.956,05	104.956,05	0,41	3,93	3,93	90.100,51	211.438,00
405		ACTIVOS FINANCIEROS	0,00	0,00	0,00	0,00	0,00	0,00	0,00	0,00	0,00	0,00	0,00
407		TRANSFERENCIAS Y DONACIONES	300.000,00	25.000,00	38.923,88	34.995,88	34.995,88	34.995,88	12,97	11,67	11,67	10.786,65	-13.923,88
408		OTROS GASTOS	288.621,00	24.051,75	235.445,00	235.445,00	235.445,00	235.445,00	81,58	81,58	81,58	24.051,75	-211.393,25
411		DISMINUCION DE PASIVOS	394.491,87	32.874,32	0,00	0,00	0,00	0,00	0,00	0,00	0,00	32.874,32	32.874,32
(11)		TOTALES	41.982.453,32	3.498.537,78	2.042.182,75	2.172.145,23	2.194.501,23	2.194.501,23	4,86	5,17	5,23	1.491.684,67	1.486.355,03
FORMA: 5													

CODIGO DEL ENTE: AO444 DENOMINACIÓN: FUNDACIÓN MISIÓN HÁBITAT ÓRGANO DE ADSCRIPCIÓN: MINISTERIO DEL PODER POPULAR PARA VIVIENDA Y HABITAT UNIDAD EJECUTORA O RESPONSABLE: OFICINA DE ADMINISTRACIÓN MES: ACCIONES CENTRALIZADAS – PERIODO FISCAL 2012 EJECUCION FINANCIERA MENSUAL DEL PRESUPUESTO DE GASTOS (En Bolívares Fuertes)												
(1) PARTIDA	(2)	DENOMINACIÓN (3)	PRESUPUESTO ANUAL (4)	PROGRAMADO (5)	(6) EJECUTADO			Nº COMPROMETIDO (7)	Nº CUSADO (8)	Nº PAGADO (9)	(10) DISPONIBILIDAD PRESUPUESTARIA	
					COMPROMISO	CAUSADO	PAGADO				MES ANTERIOR	A LA FECHA
401		GASTOS DE PERSONAL	29.056.439,16	2.421.369,93	2.848.730,24	2.851.710,42	9,80	9,81	9,81	1.025.314,77	-427.360,31	
402		MATERIALES, SUMINISTROS Y MERCANCIAS	2.261.000,00	188.416,67	49.510,42	58.490,13	2,19	2,59	2,59	137.056,63	138.906,25	
403		SERVICIOS NO PERSONALES	7.328.136,29	610.678,02	608.555,67	556.824,97	8,30	7,60	7,61	274.988,43	2.122,35	
404		ACTIVOS REALES	2.670.000,00	222.500,00	43.526,55	40.616,11	1,63	1,52	1,52	211.438,00	178.973,45	
405		ACTIVOS FINANCIEROS	0,00	0,00	0,00	0,00	0,00	0,00	0,00	0,00	0,00	
407		TRANSFERENCIAS Y DONACIONES	300.000,00	25.000,00	6.500,00	6.500,00	2,17	2,17	2,17	-13.923,88	18.500,00	
408		OTROS GASTOS	288.621,00	24.051,75	0,00	0,00	0,00	0,00	0,00	-211.393,25	24.051,75	
411		DISMINUCION DE PASIVOS	394.491,87	32.874,32	0,00	0,00	0,00	0,00	0,00	32.874,32	32.874,32	
(11)		TOTALES	42.298.688,32	3.524.890,69	3.556.822,88	3.514.141,63	8,41	8,31	8,31	1.466.355,03	-31.932,19	

FORMA: 5

FORMA: 5

EJECUCION FINANCIERA MENSUAL DEL PRESUPUESTO DE GASTOS (En Bolívars Fuertes)													
PARTIDA		DENOMINACIÓN (3)	PRESUPUESTO ANUAL (4)	PROGRAMADO (5)	(6) EJECUTADO			% COMPROMETIDO (7)	% CAUSADO (8)	% PAGADO (9)	(10) DISPONIBILIDAD PRESUPUESTARIA		
					COMPROMISO	CAUSADO	PAGADO				MES ANTERIOR	A LA FECHA	
401		GASTOS DE PERSONAL	30.150.229,16	2.512.519,10	1.099.734,38	1.105.096,87	894.736,87	3,65	3,67	2,97	-427.360,31	1.412.784,72	
402		MATERIALES, SUMINISTROS Y MERCANCIAS	2.261.000,00	188.416,67	76.227,14	78.872,92	78.872,92	3,37	3,49	3,49	138.906,25	112.189,53	
403		SERVICIOS NO PERSONALES	7.328.136,29	610.678,02	271.575,72	426.516,53	422.252,69	3,71	5,82	5,76	2.122,35	339.102,30	
404		ACTIVOS REALES	2.670.000,00	222.500,00	12.445,40	13.073,17	13.073,17	0,47	0,49	0,49	178.973,45	210.054,60	
405		ACTIVOS FINANCIEROS	0,00	0,00	0,00	0,00	0,00	0,00	0,00	0,00	0,00	0,00	
407		TRANSFERENCIAS Y DONACIONES	300.000,00	25.000,00	7.000,00	3.000,00	3.000,00	2,33	1,00	1,00	18.500,00	18.000,00	
408		OTROS GASTOS	288.621,00	24.051,75	0,00	0,00	0,00	0,00	0,00	0,00	24.051,75	24.051,75	
411		DISMINUCION DE PASIVOS	394.491,87	32.874,32	0,00	0,00	0,00	0,00	0,00	0,00	32.874,32	32.874,32	
(11)		TOTALES	43.392.478,32	3.616.039,86	1.466.982,64	1.626.559,49	1.411.935,65	3,38	3,75	3,25	-31.932,19	2.149.057,22	

FORMA: 5

1)

CODIGO DEL ENTE: AO444

DENOMINACIÓN: FUNDACIÓN MISIÓN HÁBITAT

ORGANO DE ADSCRIPCIÓN: MINISTERIO DEL PODER POPULAR PARA VIVIENDA Y HÁBITAT

UNIDAD EJECUTORA O RESPONSABLE: OFICINA DE ADMINISTRACIÓN

MES: ACCIONES CENTRALIZADAS – PERIODO FISCAL 2012

FECHA

31 8 12

FORMA: 5

CODIGO DEL ENTE: AO444 DENOMINACIÓN: FUNDACIÓN MISIÓN HABITAT ORGANO DE ADSCRIPCIÓN: MINISTERIO DEL PODER POPULAR PARA VIVIENDA Y HABITAT UNIDAD EJECUTORA O RESPONSABLE: OFICINA DE ADMINISTRACIÓN MES: ACCIONES CENTRALIZADAS – PERIODO FISCAL 2012												
EJECUCION FINANCIERA MENSUAL DEL PRESUPUESTO DE GASTOS (En Bolívares Fuertes)												
FECHA 31 10 12												
(2)	PARTIDA	DENOMINACIÓN (3)	PRESUPUESTO ANUAL (4)	PROGRAMADO (5)	(6) EJECUTADO			% COMPROMETIDO (7)	% CAUSADO (8)	% PAGADO (9)	(10) DISPONIBILIDAD PRESUPUESTARIA	
					COMPROMISO	CAUSADO	PAGADO				MES ANTERIOR	A LA FECHA
401		GASTOS DE PERSONAL	31.244.019,16	2.603.668,26	3.492.303,80	3.473.414,74	3.492.315,16	11,18	11,12	11,18	1.371.632,71	-888.635,54
402		MATERIALES, SUMINISTROS Y MERCANCIAS	2.110.800,00	175.900,00	961.840,61	273.217,38	273.217,38	45,57	12,94	12,94	72.767,62	-785.940,61
403		SERVICIOS NO PERSONALES	7.593.336,29	632.778,02	570.117,00	461.919,66	461.919,66	7,51	6,08	6,08	319.868,47	62.661,02
404		ACTIVOS REALES	2.555.000,00	212.916,67	33.175,32	8.676,15	8.676,15	1,30	0,34	0,34	218.878,97	179.741,35
405		ACTIVOS FINANCIEROS	0,00	0,00	0,00	0,00	0,00	0,00	0,00	0,00	0,00	0,00
407		TRANSFERENCIAS Y DONACIONES	300.000,00	25.000,00	5.000,00	5.000,00	5.000,00	1,67	1,67	1,67	25.000,00	20.000,00
408		OTROS GASTOS	288.621,00	24.051,75	0,00	0,00	0,00	0,00	0,00	0,00	24.051,75	24.051,75
411		DISMINUCION DE PASIVOS	394.491,87	32.874,32	0,00	0,00	0,00	0,00	0,00	0,00	32.874,32	32.874,32
(11)		TOTALES	44.486.266,32	3.707.189,03	5.062.436,73	4.222.227,93	4.241.128,35	11,38	9,49	9,53	2.065.073,84	-1.355.247,70
FORMA: 5												

FORMA: 5

EJECUCION FINANCIERA MENSUAL DEL PRESUPUESTO DE GASTOS (En Bolívares Fuertes)												
(2)	PARTIDA	DENOMINACIÓN (3)	PRESUPUESTO ANUAL (4)	PROGRAMADO (5)	(6) EJECUTADO			N° COMPROMETIDO (7)	% CAUSADO (8)	% PAGADO (9)	(10) DISPONIBILIDAD PRESUPUESTARIA	
					COMPROMISO	CAUSADO	PAGADO				MES ANTERIOR	A LA FECHA
401		GASTOS DE PERSONAL	32.568.470,16	2.714.039,18	3.231.228,60	3.250.117,66	3.250.117,66	9,92	9,98	9,98	-988.635,54	-517.189,42
402		MATERIALES, SUMINISTROS Y MERCANCIAS	2.010.400,00	167.533,33	93.276,37	95.236,50	95.236,50	4,64	4,74	4,74	-785.940,61	74.256,96
403		SERVICIOS NO PERSONALES	7.808.736,29	650.728,02	813.577,77	780.585,02	780.584,02	10,42	10,00	10,00	62.661,02	-162.849,75
404		ACTIVOS REALES	2.440.000,00	203.333,33	287.847,72	233.126,68	233.126,68	11,80	9,55	9,55	179.741,35	-84.514,39
405		ACTIVOS FINANCIEROS	0,00	0,00	0,00	0,00	0,00	0,00	0,00	0,00	0,00	0,00
407		TRANSFERENCIAS Y DONACIONES	300.000,00	25.000,00	0,00	841,90	841,90	0,00	0,28	0,28	20.000,00	25.000,00
408		OTROS GASTOS	288.621,00	24.051,75	0,00	0,00	0,00	0,00	0,00	0,00	24.051,75	24.051,75
411		DISMINUCION DE PASIVOS	394.491,87	32.874,32	0,00	0,00	0,00	0,00	0,00	0,00	32.874,32	32.874,32
(11)		TOTALES	45.810.719,32	3.817.559,94	4.425.930,46	4.359.907,76	4.359.906,76	9,66	9,52	9,52	-1.355.247,70	-808.370,52

FORMA: 5

COPIA INFORMATICA

FORMA: 5



CODIGO DEL ENTE: AO444 DENOMINACIÓN: FUNDACIÓN MISIÓN HÁBITAT ÓRGANO DE ADSCRIPCIÓN: MINISTERIO DEL PODER POPULAR PARA VIVIENDA Y HABITAT UNIDAD EJECUTORA O RESPONSABLE: OFICINA DE ADMINISTRACIÓN MES: ACCIONES CENTRALIZADAS – PERIODO FISCAL 2012											
EJECUCION FINANCIERA MENSUAL DEL PRESUPUESTO DE GASTOS (En Bolívares Fuertes)											
(2) PARTIDA	(3) DENOMINACIÓN	(4) PRESUPUESTO ANUAL	(5) PROGRAMADO	(6) EJECUTADO			(7) % COMPROMETIDO	(8) % CAUSADO	(9) % PAGADO	(10) DISPONIBILIDAD PRESUPUESTARIA	
				COMPROMISO	CAUSADO	PAGADO				MES ANTERIOR	A LA FECHA
401	GASTOS DE PERSONAL	32.568.470,16	2.714.039,18	3.367.151,04	3.367.151,04	3.945.049,02	10,34	10,34	12,11	-517.189,42	-853.111,86
402	MATERIALES, SUMINISTROS Y MERCANCIAS	2.010.400,00	187.533,33	91.050,56	128.527,10	128.527,10	4,53	6,39	6,39	74.256,96	76.482,77
403	SERVICIOS NO PERSONALES	7.808.736,29	650.728,02	760.302,08	933.831,78	1.042.706,42	9,74	11,96	13,35	-162.849,75	-109.574,06
404	ACTIVOS REALES	2.440.000,00	203.333,33	15.128,48	87.234,82	87.234,82	0,62	3,58	3,58	-84.514,39	188.204,85
405	ACTIVOS FINANCIEROS	0,00	0,00	0,00	0,00	0,00	0,00	0,00	0,00	0,00	0,00
407	TRANSFERENCIAS Y DONACIONES	300.000,00	25.000,00	60.892,00	64.820,05	64.820,25	20,30	21,61	21,61	25.000,00	-35.892,00
408	OTROS GASTOS	288.621,00	24.051,75	0,00	0,00	0,00	0,00	0,00	0,00	24.051,75	24.051,75
411	DISMINUCION DE PASIVOS	394.491,87	32.874,32	0,00	0,00	0,00	0,00	0,00	0,00	32.874,32	32.874,32
(11)	TOTALES	45.810.719,32	3.817.559,94	4.294.524,16	4.581.564,79	5.268.337,61	9,37	10,00	11,50	-608.370,62	-476.964,22

FORMA: 5

<div><div><div><div><div><div></div><div></div><div></div><div></div><div></div></div><div><div></div><div></div><div></div><div></div><div></div></div><div><div></div><div></div><div></div><div></div><div></div></div><div><div></div><div></div><div></div><div></div><div></div></div><div><div></div><div></div><div></div><div></div><div></div></div><div><div></div><div></div><div></div><div></div><div></div></div><div><div></div><div></div><div></div><div></div><div></div></div><div><div></div><div></div><div></div><div></div><div></div></div><div><div></div><div></div><div></div><div></div><div></div></div><div><div></div><div></div><div></div><div></div><div></div></div><div><div></div><div></div><div></div><div></div><div></div></div><div><div></div><div></div><div></div><div></div><div></div></div><div><div></div><div></div><div></div><div></div><div></div></div><div><div></div><div></div><div></div><div></div><div></div></div><div><div></div><div></div><div></div><div></div><div></div></div><div><div></div><div></div><div></div><div></div><div></div></div><div><div></div><div></div><div></div><div></div><div></div></div><div><div></div><div></div><div></div><div></div><div></div></div><div><div></div><div></div><div></div><div></div><div></div></div><div><div></div><div></div><div></div><div></div><div></div></div><div><div></div><div></div><div></div><div></div><div></div></div><div><div></div><div></div><div></div><div></div><div></div></div><div><div></div><div></div><div></div><div></div><div></div></div><div><div></div><div></div><div></div><div></div><div></div></div><div><div></div><div></div><div></div><div></div><div></div></div><div><div></div><div></div><div></div><div></div><div></div></div><div><div></div><div></div><div></div><div></div><div></div></div><div><div></div><div></div><div></div><div></div><div></div></div><div><div></div><div></div><div></div><div></div><div></div></div><div><div></div><div></div><div></div><div></div><div></div></div><div><div></div><div></div><div></div><div></div><div></div></div><div><div></div><div></div><div></div><div></div><div></div></div><div><div></div><div></div><div></div><div></div><div></div></div><div><div></div><div></div><div></div><div></div><div></div></div><div><div></div><div></div><div></div><div></div><div></div></div><div><div></div><div></div><div></div><div></div><div></div></div><div><div></div><div></div><div></div><div></div><div></div></div><div><div></div><div></div><div></div><div></div><div></div></div><div><div></div><div></div><div></div><div></div><div></div></div><div><div></div><div></div><div></div><div></div><div></div></div><div><div></div><div></div><div></div><div></div><div></div></div><div><div></div><div></div><div></div><div></div><div></div></div><div><div></div><div></div><div></div><div></div><div></div></div><div><div></div><div></div><div></div><div></div><div></div></div><div><div></div><div></div><div></div><div></div><div></div></div><div><div></div><div></div><div></div><div></div><div></div></div><div><div></div><div></div><div></div><div></div><div></div></div><div><div></div><div></div><div></div><div></div><div></div></div><div><div></div><div></div><div></div><div></div><div></div></div><div><div></div><div></div><div></div><div></div><div></div></div><div><div></div><div></div><div></div><div></div><div></div></div><div><div></div><div></div><div></div><div></div><div></div></div><div><div></div><div></div><div></div><div></div><div></div></div><div><div></div><div></div><div></div><div></div><div></div></div><div><div></div><div></div><div></div><div></div><div></div></div><div><div></div><div></div><div></div><div></div><div></div></div><div><div></div><div></div><div></div><div></div><div></div></div><div><div></div><div></div><div></div><div></div><div></div></div><div><div></div><div></div><div></div><div></div><div></div></div><div><div></div><div></div><div></div><div></div><div></div></div><div><div></div><div></div><div></div><div></div><div></div></div><div><div></div><div></div><div></div><div></div><div></div></div><div><div></div><div></div><div></div><div></div><div></div></div><div><div></div><div></div><div></div><div></div><div></div></div><div><div></div><div></div><div></div><div></div><div></div></div><div><div></div><div></div><div></div><div></div><div></div></div><div><div></div><div></div><div></div><div></div><div></div></div><div><div></div><div></div><div></div><div></div><div></div></div><div><div></div><div></div><div></div><div></div><div></div></div><div><div></div><div></div><div></div><div></div><div></div></div><div><div></div><div></div><div></div><div></div><div></div></div><div><div></div><div></div><div></div><div></div><div></div></div><div><div></div><div></div><div></div><div></div><div></div></div><div><div></div><div></div><div></div><div></div><div></div></div><div><div></div><div></div><div></div><div></div><div></div></div><div><div></div><div></div><div></div><div></div><div></div></div><div><div></div><div></div><div></div><div></div><div></div></div><div><div></div><div></div><div></div><div></div><div></div></div><div><div></div><div></div><div></div><div></div><div></div></div><div><div></div><div></div><div></div><div></div><div></div></div><div><div></div><div></div><div></div><div></div><div></div></div><div><div></div><div></div><div></div><div></div><div></div></div><div><div></div><div></div><div></div><div></div><div></div></div><div><div></div><div></div><div></div><div></div><div></div></div><div><div></div><div></div><div></div><div></div><div></div></div><div><div></div><div></div><div></div><div></div><div></div></div><div><div></div><div></div><div></div><div></div><div></div></div><div><div></div><div></div><div></div><div></div><div></div></div><div><div></div><div></div><div></div><div></div><div></div></div><div><div></div><div></div><div></div><div></div><div></div></div><div><div></div><div></div><div></div><div></div><div></div></div><div><div></div><div></div><div></div><div></div><div></div></div><div><div></div><div></div><div></div><div></div><div></div></div><div><div></div><div></div><div></div><div></div><div></div></div><div><div></div><div></div><div></div><div></div><div></div></div><div><div></div><div></div><div></div><div></div><div></div></div><div><div></div><div></div><div></div><div></div><div></div></div><div><div></div><div></div><div></div><div></div><div></div></div><div><div></div><div></div><div></div><div></div><div></div></div><div><div></div><div></div><div></div><div></div><div></div></div><div><div></div><div></div><div></div><div></div><div></div></div><div><div></div><div></div><div></div><div></div><div></div></div><div><div></div><div></div><div></div><div></div><div></div></div><div><div></div><div></div><div></div><div></div><div></div></div><div><div></div><div></div><div></div><div></div><div></div></div><div><div></div><div></div><div></div><div></div><div></div></div><div><div></div><div></div><div></div><div></div><div></div></div><div><div></div><div></div><div></div><div></div><div></div></div><div><div></div><div></div><div></div><div></div><div></div></div><div><div></div><div></div><div></div><div></div><div></div></div><div><div></div><div></div><div></div><div></div><div></div></div><div><div></div><div></div><div></div><div></div><div></div></div><div><div></div><div></div><div></div><div></div><div></div></div><div><div></div><div></div><div></div><div></div><div></div></div><div><div></div><div></div><div></div><div></div><div></div></div><div><div></div><div></div><div></div><div></div><div></div></div><div><div></div><div></div><div></div><div></div><div></div></div><div><div></div><div></div><div></div><div></div><div></div></div><div><div></div><div></div><div></div><div></div><div></div></div><div><div></div><div></div><div></div><div></div><div></div></div><div><div></div><div></div><div></div><div></div><div></div></div><div><div></div><div></div><div></div><div></div><div></div></div><div><div></div><div></div><div></div><div></div><div></div></div><div><div></div><div></div><div></div><div></div><div></div></div><div><div></div><div></div><div></div><div></div><div></div></div><div><div></div><div></div><div></div><div></div><div></div></div><div><div></div><div></div><div></div><div></div><div></div></div><div><div></div><div></div><div></div><div></div><div></div></div><div><div></div><div></div><div></div><div></div><div></div></div><div><div></div><div></div><div></div><div></div><div></div></div><div><div></div><div></div><div></div><div></div><div></div></div><div><div></div><div></div><div></div><div></div><div></div></div><div><div></div><div></div><div></div><div></div><div></div></div><div><div></div><div></div><div></div><div></div><div></div></div><div><div></div><div></div><div></div><div></div><div></div></div><div><div></div><div></div><div></div><div></div><div></div></div><div><div></div><div></div><div></div><div></div><div></div></div><div><div></div><div></div><div></div><div></div><div></div></div><div><div></div><div></div><div></div><div></div><div></div></div><div><div></div><div></div><div></div><div></div><div></div></div><div><div></div><div></div><div></div><div></div><div></div></div><div><div></div><div></div><div></div><div></div><div></div></div><div><div></div><div></div><div></div><div></div><div></div></div><div><div></div><div></div><div></div><div></div><div></div></div><div><div></div><div></div><div></div><div></div><div></div></div><div><div></div><div></div><div></div><div></div><div></div></div><div><div></div><div></div><div></div><div></div><div></div></div><div><div></div><div></div><div></div><div></div><div></div></div><div><div></div><div></div><div></div><div></div><div></div></div><div><div></div><div></div><div></div><div></div><div></div></div><div><div></div><div></div><div></div><div></div><div></div></div><div><div></div><div></div><div></div><div></div><div></div></div><div><div></div><div></div><div></div><div></div><div></div></div><div><div></div><div></div><div></div><div></div><div></div></div><div><div></div><div></div><div></div><div></div><div></div></div><div><div></div><div></div><div></div><div></div><div></div></div><div><div></div><div></div><div></div><div></div><div></div></div><div><div></div><div></div><div></div><div></div><div></div></div><div><div></div><div></div><div></div><div></div><div></div></div><div><div></div><div></div><div></div><div></div><div></div></div><div><div></div><div></div><div></div><div></div><div></div></div><div><div></div><div></div><div></div><div></div><div></div></div><div><div></div><div></div><div></div><div></div><div></div></div><div><div></div><div></div><div></div><div></div><div></div></div><div><div></div><div></div><div></div><div></div><div></div></div><div><div></div><div></div><div></div><div></div><div></div></div><div><div></div><div></div><div></div><div></div><div></div></div><div><div></div><div></div><div></div><div></div><div></div></div><div><div></div><div></div><div></div><div></div><div></div></div><div><div></div><div></div><div></div><div></div><div></div></div><div><div></div><div></div><div></div><div></div><div></div></div><div><div></div><div></div><div></div><div></div><div></div></div><div><div></div><div></div><div></div><div></div><div></div></div><div><div></div><div></div><div></div><div></div><div></div></div><div><div></div><div></div><div></div><div></div><div></div></div><div><div></div><div></div><div></div><div></div><div></div></div><div><div></div><div></div><div></div><div></div><div></div></div><div><div></div><div></div><div></div><div></div><div></div></div><div><div></div><div></div><div></div><div></div><div></div></div><div><div></div><div></div><div></div><div></div><div></div></div><div><div></div><div></div><div></div><div></div><div></div></div><div><div></div><div></div><div></div><div></div><div></div></div><div><div></div><div></div><div></div><div></div><div></div></div><div><div></div><div></div><div></div><div></div><div></div></div><div><div></div><div></div><div></div><div></div><div></div></div><div><div></div><div></div><div></div><div></div><div></div></div><div><div></div><div></div><div></div><div></div><div></div></div><div><div></div><div></div><div></div><div></div><div></div></div><div><div></div><div></div><div></div><div></div><div></div></div><div><div></div><div></div></div></div></div></div></div>										
---	--	--	--	--	--	--	--	--	--	--

FORMA: 6

CODIGO DEL ENTE: AO444									
DENOMINACION: FUNDACION MISION HABITAT									
ORGANO DE ADSCRIPCION: MINISTERIO DEL PODER POPULAR PARA VIVIENDA Y HABITAT									
PROYECTO O ACCION CENTRALIZADA: PROYECTOS									
UNIDAD EJECUTORA O RESPONSABLE: OFICINA DE ADMINISTRACION Y FINANZAS									
FECHA									
30 6 2012									
EJECUCION FINANCIERA DE LOS PROYECTOS DEL ENTE									
(En Bolivares Fuertes)									
(6) EJECUTADO									

FORMA: 6

<div><div><div><div><div><div></div><div></div><div></div></div><div><div></div><div></div><div></div></div><div><div></div><div></div><div></div></div></div><div><div></div><div></div><div></div></div><div><div></div><div></div><div></div></div></div><div><div></div><div></div><div></div></div><div><div></div><div></div><div></div></div></div><div><div></div><div></div><div></div></div><div><div></div><div></div><div></div></div></div> <div><div></div><div></div><div></div></div> <div><div></div><div></div><div></div></div> <div><div></div><div></div><div></div></div> <div><div></div><div></div><div></div></div> <div><div></div><div></div><div></div></div> <div><div></div><div></div><div></div></div> <div><div></div><div></div><div></div></div> <div><div></div><div></div><div></div></div> <div><div></div><div></div><div></div></div> <div><div></div><div></div><div></div></div> <div><div></div><div></div><div></div></div> <div><div></div><div></div><div></div></div> <div><div></div><div></div><div></div></div> <div><div></div><div></div><div></div></div> <div><div></div><div></div><div></div></div> <div><div></div><div></div><div></div></div> <div><div></div><div></div><div></div></div> <div><div></div><div></div><div></div></div> <div><div></div><div></div><div></div></div> <div><div></div><div></div><div></div></div> <div><div></div><div></div><div></div></div> <div><div></div><div></div><div></div></div> <div><div></div><div></div><div></div></div> <div><div></div><div></div><div></div></div> <div><div></div><div></div><div></div></div> <div><div></div><div></div><div></div></div> <div><div></div><div></div><div></div></div> <div><div></div><div></div><div></div></div> <div><div></div><div></div><div></div></div> <div><div></div><div></div><div></div></div> <div><div></div><div></div><div></div></div> <div><div></div><div></div><div></div></div> <div><div></div><div></div><div></div></div> <div><div></div><div></div><div></div></div> <div><div></div><div></div><div></div></div> <div><div></div><div></div><div></div></div> <div><div></div><div></div><div></div></div> <div><div></div><div></div><div></div></div> <div><div></div><div></div><div></div></div> <div><div></div><div></div><div></div></div> <div><div></div><div></div><div></div></div> <div><div></div><div></div><div></div></div> <div><div></div><div></div><div></div></div> <div><div></div><div></div><div></div></div> <div><div></div><div></div><div></div></div> <div><div></div><div></div><div></div></div> <div><div></div><div></div><div></div></div> <div><div></div><div></div><div></div></div> <div><div></div><div></div><div></div></div> <div><div></div><div></div><div></div></div> <div><div></div><div></div><div></div></div> <div><div></div><div></div><div></div></div> <div><div></div><div></div><div></div></div> <div><div></div><div></div><div></div></div> <div><div></div><div></div><div></div></div> <div><div></div><div></div><div></div></div> <div><div></div><div></div><div></div></div> <div><div></div><div></div><div></div></div> <div><div></div><div></div><div></div></div> <div><div></div><div></div><div></div></div> <div><div></div><div></div><div></div></div> <div><div></div><div></div><div></div></div> <div><div></div><div></div><div></div></div> <div><div></div><div></div><div></div></div> <div><div></div><div></div><div></div></div> <div><div></div><div></div><div></div></div> <div><div></div><div></div><div></div></div> <div><div></div><div></div><div></div></div> <div><div></div><div></div><div></div></div> <div><div></div><div></div><div></div></div> <div><div></div><div></div><div></div></div> <div><div></div><div></div><div></div></div> <div><div></div><div></div><div></div></div> <div><div></div><div></div><div></div></div> <div><div></div><div></div><div></div></div> <div><div></div><div></div><div></div></div> <div><div></div><div></div><div></div></div> <div><div></div><div></div><div></div></div> <div><div></div><div></div><div></div></div> <div><div></div><div></div><div></div></div> <div><div></div><div></div><div></div></div> <div><div></div><div></div><div></div></div> <div><div></div><div></div><div></div></div> <div><div></div><div></div><div></div></div> <div><div></div><div></div><div></div></div> <div><div></div><div></div><div></div></div> <div><div></div><div></div><div></div></div> <div><div></div><div></div><div></div></div> <div><div></div><div></div><div></div></div> <div><div></div><div></div><div></div></div> <div><div></div><div></div><div></div></div> <div><div></div><div></div><div></div></div> <div><div></div><div></div><div></div></div> <div><div></div><div></div><div></div></div> <div><div></div><div></div><div></div></div> <div><div></div><div></div><div></div></div> <div><div></div><div></div><div></div></div> <div><div></div><div></div><div></div></div> <div><div></div><div></div><div></div></div> <div><div></div><div></div><div></div></div> <div><div></div><div></div><div></div></div> <div><div></div><div></div><div></div></div> <div><div></div><div></div><div></div></div> <div><div></div><div></div><div></div></div> <div><div></div><div></div><div></div></div> <div><div></div><div></div><div></div></div> <div><div></div><div></div><div></div></div> <div><div></div><div></div><div></div></div> <div><div></div><div></div><div></div></div> <div><div></div><div></div><div></div></div> <div><div></div><div></div><div></div></div> <div><div></div><div></div><div></div></div> <div><div></div><div></div><div></div></div> <div><div></div><div></div><div></div></div> <div><div></div><div></div><div></div></div> <div><div></div><div></div><div></div></div> <div><div></div><div></div><div></div></div> <div><div></div><div></div><div></div></div> <div><div></div><div></div><div></div></div> <div><div></div><div></div><div></div></div> <div><div></div><div></div><div></div></div> <div><div></div><div></div><div></div></div> <div><div></div><div></div><div></div></div> <div><div></div><div></div><div></div></div> <div><div></div><div></div><div></div></div> <div><div></div><div></div><div></div></div> <div><div></div><div></div><div></div></div> <div><div></div><div></div><div></div></div> <div><div></div><div></div><div></div></div> <div><div></div><div></div><div></div></div> <div><div></div><div></div><div></div></div> <div><div></div><div></div><div></div></div> <div><div></div><div></div><div></div></div> <div><div></div><div></div><div></div></div> <div><div></div><div></div><div></div></div> <div><div></div><div></div><div></div></div> <div><div></div><div></div><div></div></div> <div><div></div><div></div><div></div></div> <div><div></div><div></div><div></div></div> <div><div></div><div></div><div></div></div> <div><div></div><div></div><div></div></div> <div><div></div><div></div><div></div></div> <div><div></div><div></div><div></div></div> <div><div></div><div></div><div></div></div> <div><div></div><div></div><div></div></div> <div><div></div><div></div><div></div></div> <div><div></div><div></div><div></div></div> <div><div></div><div></div><div></div></div> <div><div></div><div></div><div></div></div> <div><div></div><div></div><div></div></div> <div><div></div><div></div><div></div></div> <div><div></div><div></div><div></div></div> <div><div></div><div></div><div></div></div> <div><div></div><div></div><div></div></div> <div><div></div><div></div><div></div></div> <div><div></div><div></div><div></div></div> <div><div></div><div></div><div></div></div> <div><div></div><div></div><div></div></div> <div><div></div><div></div><div></div></div> <div><div></div><div></div><div></div></div> <div><div></div><div></div><div></div></div> <div><div></div><div></div><div></div></div> <div><div></div><div></div><div></div></div> <div><div></div><div></div><div></div></div> <div><div></div><div></div><div></div></div> <div><div></div><div></div><div></div></div> <div><div></div><div></div><div></div></div> <div><div></div><div></div><div></div></div> <div><div></div><div></div><div></div></div> <div><div></div><div></div><div></div></div> <div><div></div><div></div><div></div></div> <div><div></div><div></div><div></div></div> <div><div></div><div></div><div></div></div> <div><div></div><div></div><div></div></div> <div><div></div><div></div><div></div></div> <div><div></div><div></div><div></div></div> <div><div></div><div></div><div></div></div> <div><div></div><div></div><div></div></div> <div><div></div><div></div><div></div></div> <div><div></div><div></div><div></div></div> <div><div></div><div></div><div></div></div> <div><div></div><div></div><div></div></div> <div><div></div><div></div><div></div></div> <div><div></div><div></div><div></div></div> <div><div></div><div></div><div></div></div> <div><div></div><div></div><div></div></div> <div><div></div><div></div><div></div></div> <div><div></div><div></div><div></div></div> <div><div></div><div></div><div></div></div> <div><div></div><div></div><div></div></div> <div><div></div><div></div><div></div></div> <div><div></div><div></div><div></div></div> <div><div></div><div></div><div></div></div> <div><div></div><div></div><div></div></div> <div><div></div><div></div><div></div></div> <div><div></div><div></div><div></div></div> <div><div></div><div></div><div></div></div> <div><div></div><div></div><div></div></div> <div><div></div><div></div><div></div></div> <div><div></div><div></div><div></div></div> <div><div></div><div></div><div></div></div> <div><div></div><div></div><div></div></div> <div><div></div><div></div><div></div></div> <div><div></div><div></div><div></div></div> <div><div></div><div></div><div></div></div> <div><div></div><div></div><div></div></div> <div><div></div><div></div><div></div></div> <div><div></div><div></div><div></div></div> <div><div></div><div></div><div></div></div> <div><div></div><div></div><div></div></div> <div><div></div><div></div><div></div></div> <div><div></div><div></div><div></div></div> <div><div></div><div></div><div></div></div> <div><div></div><div></div><div></div></div> <div><div></div><div></div><div></div></div> <div><div></div><div></div><div></div></div> <div><div></div><div></div><div></div></div> <div><div></div><div></div><div></div></div> <div><div></div><div></div><div></div></div> <div><div></div><div></div><div></div></div> <div><div></div><div></div><div></div></div> <div><div></div><div></div><div></div></div> <div><div></div><div></div><div></div></div> <div><div></div><div></div><div></div></div> <div><div></div><div></div><div></div></div> <div><div></div><div></div><div></div></div> <div><div></div><div></div><div></div></div> <div><div></div><div></div><div></div></div> <div><div></div><div></div><div></div></div> <div><div></div><div></div><div></div></div> <div><div></div><div></div><div></div></div> <div><div></div><div></div><div></div></div> <div><div></div><div></div><div></div></div> <div><div></div><div></div><div></div></div> <div><div></div><div></div><div></div></div> <div><div></div><div></div><div></div></div> <div><div></div><div></div><div></div></div> <div><div></div><div></div><div></div></div> <div><div></div><div></div><div></div></div> <div><div></div><div></div><div></div></div> <div><div></div><div></div><div></div></div> <div><div></div><div></div><div></div></div> <div><div></div><div></div><div></div></div> <div><div></div><div></div><div></div></div> <div><div></div><div></div><div></div></div> <div><div></div><div></div><div></div></div> <div><div></div><div></div><div></div></div> <div><div></div><div></div><div></div></div> <div><div></div><div></div><div></div></div> <div><div></div><div></div><div></div></div> <div><div></div><div></div><div></div></div> <div><div></div><div></div><div></div></div> <div><div></div><div></div><div></div></div> <div><div></div><div></div><div></div></div> <div><div></div><div></div><div></div></div> <div><div></div><div></div><div></div></div> <div><div></div><div></div><div></div></div> <div><div></div><div></div><div></div></div> <div><div></div><div></div><div></div></div> <div><div></div><div></div><div></div></div> <div><div></div><div></div><div></div></div>										
---	--	--	--	--	--	--	--	--	--	--

FORMA: 6

<div>(1) CODIGO DEL ENTE: AO444 DENOMINACIÓN: FUNDACIÓN MISIÓN HÁBITAT ÓRGANO DE ADSCRIPCIÓN: MINISTERIO DEL PODER POPULAR PARA VIVIENDA Y HABITAT PROYECTO O ACCIÓN CENTRALIZADA: PROYECTOS UNIDAD EJECUTORA O RESPONSABLE: OFICINA DE ADMINISTRACIÓN Y FINANZAS</div> <div>EJECUCION FINANCIERA DE LOS PROYECTOS DEL ENTE (En Bolívares Fuertes)</div> <div>FECHA 31 12 2012</div>										
(2)		DENOMINACIÓN (3)	PRESUPUESTO ANUAL (4)	PROGRAMADO	(6) EJECUTADO			% COMPROMETIDO (7)	% CAUSADO (8)	% PAGADO (9)
PARTIDA					COMPROMISO	CAUSADO	PAGADO			
401	GASTOS DE PERSONAL		32.568.470,16	8.031.746,62	10.090.683,44	10.687.481,84	30,98	30,98	32,82	
402	MATERIALES, SUMINISTROS Y MERCANCIAS		2.010.400,00	510.966,67	1.146.167,54	496.980,98	57,01	24,72	24,72	
403	SERVICIOS NO PERSONALES		7.808.736,29	1.934.234,07	2.143.996,85	2.285.210,10	27,46	27,87	29,26	
404	ACTIVOS REALES		2.440.000,00	619.583,33	336.151,52	329.037,65	13,78	13,49	13,49	
405	ACTIVOS FINANCIEROS		,00	,00	,00	,00	,00	0,00	,00	
407	TRANSFERENCIAS Y DONACIONES		300.000,00	75.000,00	65.892,00	70.662,15	21,96	23,55	23,55	
408	OTROS GASTOS		288.621,00	72.155,25	,00	,00	,00	0,00	,00	
411	DISMINUCION DE PASIVOS		394.491,87	98.622,97	,00	,00	,00	0,00	,00	
(10)	TOTALES		45.810.719,32	11.342.308,91	13.782.891,35	13.163.700,48	30,09	28,73	30,28	
FORMA: 6										

FORMA: 6

(1) CODIGO DEL ENTE: AO444 DENOMINACIÓN: FUNDACIÓN MISIÓN HÁBITAT ÓRGANO DE ADSCRIPCIÓN: MINISTERIO DEL PODER POPULAR PARA VIVIENDA Y HABITAT PROYECTO O ACCIÓN CENTRALIZADA: PROYECTOS UNIDAD EJECUTORA O RESPONSABLE: OFICINA DE ADMINISTRACIÓN Y FINANZAS									
FECHA 31 3 2012									
EJECUCION FINANCIERA DE LOS PROYECTOS DEL ENTE (En Bolívares Fuertes)									
(2) PARTIDA	(3) DENOMINACIÓN	(4) PRESUPUESTO ANUAL	PROGRAMADO	(6) EJECUTADO			(7) % COMPROMETIDO	(8) % CAUSADO	(9) % PAGADO
				COMPROMISO	CAUSADO	PAGADO			
401	GASTOS DE PERSONAL	,00	,00	,00	,00	,00	,00	0,00	,00
402	MATERIALES, SUMINISTROS Y MERCANCIAS	15.554.989,83	3.888.747,46	1.854.311,72	524.929,96	524.929,96	11,92	3,37	3,37
403	SERVICIOS NO PERSONALES	173.243.708,09	43.310.927,02	47.614.740,26	3.774.345,84	3.728.255,84	27,48	2,18	2,15
404	ACTIVOS REALES	2.642.005.742,34	660.501.435,59	1.636.568.102,73	265.021.338,39	222.556.133,86	61,94	10,03	8,42
405	ACTIVOS FINANCIEROS	,00	,00	,00	,00	,00	,00	0,00	,00
407	TRANSFERENCIAS Y DONACIONES	50.709.630,95	12.677.407,74	3.689.261,62	727.717,23	671.871,82	7,28	1,44	1,32
408	OTROS GASTOS	,00	,00	,00	,00	,00	,00	0,00	,00
411	DISMINUCION DE PASIVOS	1.416.922.798,79	354.230.699,70	209.002.477,86	21.609.830,16	17.741.452,91	14,75	1,53	1,25
(10)	TOTALES	4.298.436.870,00	1.074.609.217,50	1.898.728.894,19	291.658.161,58	245.222.644,39	44,17	6,79	5,70

FORMA: 6

<div>(1) CODIGO DEL ENTE: AO444</div> <div>DENOMINACIÓN: FUNDACIÓN MISIÓN HÁBITAT</div> <div>ÓRGANO DE ADSCRIPCIÓN: MINISTERIO DEL PODER POPULAR PARA VIVIENDA Y HABITAT</div> <div>PROYECTO O ACCIÓN CENTRALIZADA: PROYECTOS</div> <div>UNIDAD EJECUTORA O RESPONSABLE: OFICINA DE ADMINISTRACIÓN Y FINANZAS</div>										<div>FECHA</div> <div>3062012</div>	
<div>EJECUCION FINANCIERA DE LOS PROYECTOS DEL ENTE</div> <div>(En Bolívares Fuertes)</div>											
(2)	PARTIDA	DENOMINACIÓN (3)	PRESUPUESTO ANUAL (4)	PROGRAMADO	(6) EJECUTADO			% COMPROMETIDO (7)	% CAUSADO (8)	% PAGADO (9)	
					COMPROMISO	CAUSADO	PAGADO				
	401	GASTOS DE PERSONAL	,00	,00	,00	,00	,00	0,00	0,00	,00	
	402	MATERIALES, SUMINISTROS Y MERCANCIAS	16.773.789,83	4.153.447,46	1.854.311,72	1.854.305,35	1.854.305,35	11,05	11,05	11,05	
	403	SERVICIOS NO PERSONALES	175.806.711,91	43.951.677,98	74.523.784,92	5.182.203,94	5.182.203,94	42,39	2,95	2,95	
	404	ACTIVOS REALES	2.404.711.677,09	601.177.919,27	1.886.086.418,11	735.450.097,90	708.964.044,04	78,43	30,58	29,48	
	405	ACTIVOS FINANCIEROS	,00	,00	,00	,00	,00	0,00	0,00	,00	
	407	TRANSFERENCIAS Y DONACIONES	41.418.310,95	10.354.577,74	18.891.904,84	18.751.880,13	18.751.880,13	45,61	45,27	45,27	
	408	OTROS GASTOS	,00	,00	,00	,00	,00	,00	0,00	,00	
	411	DISMINUCION DE PASIVOS	1.418.729.270,29	354.682.317,57	212.588.805,19	43.174.035,05	39.572.439,88	14,98	3,04	2,79	
(10)	TOTALES		4.057.439.760,07	1.014.359.940,02	2.193.945.224,78	804.412.522,37	774.324.873,34	54,07	19,83	19,08	

FORMA: 6

FORMA: 6

CODIGO DEL ENTE: AO444										
DENOMINACIÓN: FUNDACIÓN MISIÓN HÁBITAT										
ÓRGANO DE ADSCRIPCIÓN: MINISTERIO DEL PODER POPULAR PARA VIVIENDA Y HABITAT										
PROYECTO O ACCIÓN CENTRALIZADA: PROYECTOS										
UNIDAD EJECUTORA O RESPONSABLE: OFICINA DE ADMINISTRACIÓN Y FINANZAS										
FECHA										
30 9 2012										
EJECUCION FINANCIERA DE LOS PROYECTOS DEL ENTE										
(En Bolívares Fuertes)										
(2)	PARTIDA	DENOMINACIÓN (3)	PRESUPUESTO ANUAL (4)	PROGRAMADO	(6) EJECUTADO			% COMPROMETIDO (7)	% CAUSADO (8)	% PAGADO (9)
					COMPROMISO	CAUSADO	PAGADO			
401		GASTOS DE PERSONAL	,00	,00	,00	,00	,00	,00	0,00	,00
402		MATERIALES, SUMINISTROS Y MERCANCIAS	16.773.789,83	4.193.447,46	6.443.419,83	6.443.413,45	4.160.833,23	38,41	38,41	24,81
403		SERVICIOS NO PERSONALES	171.337.248,34	42.834.312,09	110.688.358,67	54.682.298,71	53.062.202,11	64,60	31,92	30,97
404		ACTIVOS REALES	2.643.457.251,24	660.864.312,81	2.162.017.494,53	1.162.214.490,29	1.122.240.898,96	81,79	43,97	42,45
405		ACTIVOS FINANCIEROS	,00	,00	,00	,00	,00	,00	0,00	,00
407		TRANSFERENCIAS Y DONACIONES	49.354.730,95	12.338.682,74	47.862.424,05	47.862.246,79	47.862.246,79	96,98	96,98	96,98
408		OTROS GASTOS	,00	,00	,00	,00	,00	,00	0,00	,00
411		DISMINUCION DE PASIVOS	1.417.513.849,64	354.378.462,41	212.807.609,06	51.828.573,86	51.828.573,86	15,01	3,66	3,66
(10)		TOTALES	4.298.436.870,00	1.074.609.217,50	2.539.819.306,14	1.323.031.023,10	1.279.154.754,95	59,09	30,78	29,76

FORMA: 6

3-72006577-6

FORMA: 6



CODIGO DEL ENTE: AO444 DENOMINACIÓN: FUNDACIÓN MISIÓN HÁBITAT ÓRGANO DE ADSCRIPCIÓN: MINISTERIO DEL PODER POPULAR PARA VIVIENDA Y HABITAT PROYECTO O ACCIÓN CENTRALIZADA: PROYECTOS UNIDAD EJECUTORA O RESPONSABLE: OFICINA DE ADMINISTRACIÓN Y FINANZAS FECHA 31 12 2012									
EJECUCION FINANCIERA DE LOS PROYECTOS DEL ENTE (En Bolivares Fuertes)									
(2) PARTIDA	(3) DENOMINACIÓN	(4) PRESUPUESTO ANUAL	(5) PROGRAMADO	(6) EJECUTADO			(7) % COMPROMETIDO	(8) % CAUSADO	(9) % PAGADO
				COMPROMISO	CAUSADO	PAGADO			
401	GASTOS DE PERSONAL	,00	,00	,00	,00	,00	,00	0,00	,00
402	MATERIALES, SUMINISTROS Y MERCANCIAS	15.554.989,83	3.888.747,46	6.443.419,83	6.443.413,45	6.443.413,45	41,42	41,42	41,42
403	SERVICIOS NO PERSONALES	173.243.708,09	43.310.327,02	125.706.146,68	70.519.493,93	70.519.493,93	72,56	40,71	40,71
404	ACTIVOS REALES	2.642.005.742,34	660.501.435,59	2.197.522.835,11	1.513.252.639,18	1.513.252.639,18	83,18	57,28	57,28
405	ACTIVOS FINANCIEROS	,00	,00	,00	,00	,00	,00	0,00	,00
407	TRANSFERENCIAS Y DONACIONES	50.709.630,95	12.677.407,74	49.325.129,51	49.324.952,25	49.324.952,25	97,27	97,27	97,27
408	OTROS GASTOS	,00	,00	,00	,00	,00	,00	0,00	,00
411	DISMINUCION DE PASIVOS	1.416.922.798,79	354.230.699,70	213.589.615,58	53.571.643,86	53.571.643,86	15,07	3,78	3,78
(10)	TOTALES	4.298.436.870,00	1.074.609.217,50	2.592.587.146,71	1.693.112.142,67	1.693.112.142,67	60,31	39,39	39,39

FORMA: 6



FUNDACIÓN MISIÓN HÁBITAT
BALANCE GENERAL
PARA LOS AÑOS TERMINADOS AL 31/12/2012 Y 31/12/2011
(EXPRESADO EN BOLÍVARES)

	2012	2011	DIFERENCIAS
ACTIVO	4.535.978.921	10.085.413.469	-5.549.434.547
ACTIVO CIRCULANTE	528.573.493	7.615.842.219	-7.087.268.726
- Activo Disponible	189.175.296	499.378.582	-310.203.286
Caja	0	0	0
Bancos Públicos	189.175.296	499.378.582	-310.203.286
Bancos Privados	0	0	0
Bancos del Exterior	0	0	0
Inversiones Temporales	0	0	0
- Activo Exigible	42.796.929	6.819.876.869	-6.777.079.940
Cuentas Comerciales por Cobrar a Corto plazo	0	0	0
Menos: Previsión para Cuentas Incobrables	0	0	0
Cuentas a Cobrar - Comerciales Netas	0	0	0
Otras Cuentas por Cobrar a Corto Plazo	818.768	6.334	812.434
Efectos Comerciales por Cobrar a Corto Plazo	0	0	0
Inversiones Financieras en Títulos y Valores a Corto Plazo			
Préstamos por Cobrar a Corto Plazo			
Fondo en Anticipo	50.000	70.000	-20.000
Fondo en Bienes en Fideicomiso	41.928.162	6.819.800.535	-6.777.872.373
Anticipos a Proveedores a Corto Plazo	0	0	0
Anticipos a Contratistas por Contratos de Corto Plazo	0	0	0
Otros Gastos Pagados por Anticipado			
Fondos en Avance			
Rentas por Recaudar a Corto Plazo			
- Activo Realizable			
Inventario de Materia Prima			
Inventario de Productos Terminados			
Inventario de Productos en Proceso			
Inventario de Mercancía			
Inventario de Materiales y Suministro			
Otros Activos Circulantes	296.601.268	296.586.768	14.500
ACTIVO NO CIRCULANTE	4.007.405.428	2.469.571.250	1.537.834.178
- Cuentas y Efectos por Cobrar a Mediano y Largo Plazo			
- Inversión Financiera a Largo Plazo			
Inversiones Financieras en Acciones y Participaciones de Capital a Largo Plazo			
Inversiones Financieras en Títulos y Valores a Largo Plazo			
Préstamos por Cobrar a Largo Plazo	0	0	0
- Propiedad Planta y Equipo	88.292.298	308.336.492	-220.044.193
Menos: Depreciación y Amortización Acumulada	575.726	408.050	167.676
- Propiedad Planta y Equipo Neto	87.716.573	307.928.442	-220.211.869
- Tierras y Terrenos Expropiados			
- Edificios e Instalaciones Expropiados			
- Construcciones en Proceso de Bienes en Dominio Privado	3.916.338.748	2.159.903.612	1.756.435.136
- Construcciones en Proceso de Bienes en Dominio Público			
- Bienes en Uso			
- Activos Intangibles	3.392.028	1.771.654	1.620.373
Menos: Depreciación y Amortización Acumulada	41.920	32.458	9.462
- Activos Intangibles Neto	3.350.108	1.739.197	1.610.911
- Otros Activos no Circulantes (Detallar código y denominación)	0	0	0
PASIVO	93.999.075	67.330.868	26.668.207
PASIVO CIRCULANTE	67.955.948	32.985.529	34.970.419
- Cuentas a Pagar a Corto Plazo	67.947.747	32.977.329	34.970.419
- Efectos a Pagar a Corto Plazo			
- Deuda Pública a Corto Plazo (Detallar)			
- Otros Pasivos Circulantes	0	0	0
- Provisiones	0	0	0
Provisión para Despidos			
Reservas Técnicas			
Provisión para Pérdida de Inventario			
Provisiones Para Beneficios Sociales	0	0	0
Otras Provisiones	8.201	8.201	0
PASIVO NO CIRCULANTE	26.043.127	34.345.339	-8.302.212
- Efectos por Pagar a Mediano y Largo Plazo	26.043.127	34.345.339	-8.302.212
- Deuda Pública a Largo Plazo			
Deuda Pública Interna por Prestamos por Pagar a Largo Plazo			
Deuda Pública Externa por Prestamos por Pagar a Largo Plazo			
- Otros Pasivos no Circulantes			
PATRIMONIO	4.441.979.847	10.018.082.601	-5.576.102.754
CAPITAL SOCIAL			
TRANSFERENCIA DE CAPITAL	0	0	0
TRANSFERENCIAS DE CAPITAL INTERNAS RECIBIDAS DEL SECTOR PRIVADO (DETALLAR)			
TRANSFERENCIAS DE CAPITAL INTERNAS RECIBIDAS DEL SECTOR PÚBLICO (DETALLAR)			
- Provenientes de la Ley de Endeudamiento			
- Transferencias de Capital del Sector Público			
- Transferencias de Capital del Exterior			
RESERVAS			
- Reservas Legales y Estatutarias			
SUPERÁVIT NO DISTRIBUIDO - DÉFICIT ACUMULADO	4.441.979.847	10.018.082.601	-5.576.102.754
- Resultado Acumulados de Ejercicios Anteriores	10.018.082.601	84.954.698	9.933.127.902

FUNDACIÓN MISIÓN HÁBITAT
ESTADO DE RESULTADOS
PARA LOS AÑOS TERMINADOS AL 31/12/2012 Y 31/12/2011
(En Bolívares)

	2012	2011	DIFERENCIAS
1. Ingresos Corrientes	354.264.440	1.090.361.772	-736.097.332
a. Transferencias y Donaciones Corrientes	354.055.553	1.090.361.771	-736.306.218
- Del Sector Privado (Detallar Código y Denominación)			
- Del Sector Público	354.055.553	1.090.361.771	-735.928.271
De la República	351.913.018	1.087.841.289	-735.928.271
Ministerio del Poder Popular para la Vivienda y Hábitat	351.913.018	1.087.841.289	-735.928.271
	0	0	0
De los Entes Descentralizados sin Fines Empresariales (*)	0	0	0
INGRESOS CORRIENTES PROVENIENTES DE CONVENIOS:			
0	0	0	0
Servicios Autónomos Fondo Nacional de los Consejos Comunales	0	0	0
Entes Descentralizados con Fines Empresariales Petroleros			
Del Poder Estatal			
Del Poder Municipal			
- Del Exterior			
De Instituciones sin Fines de Lucro			
De Gobiernos Extranjeros			
De Organismos Internacionales			
b. Ingresos por Actividades Propias	2.142.535	2.520.482	-377.947
- Venta Brutas de Bienes (Detallar)	0	0	0
- Venta Brutas de Servicios (Detallar)	0	0	0
- Ingresos no Tributarios (Detallar Código y Denominación)	0	0	0
- Otros Ingresos de Operación	2.142.535	2.520.482	-377.947
c. Otros Ingresos Corrientes	208.887	1	208.886
- Ingresos por Aportes y Contribuciones a la Seguridad Social			
- Ingresos de la Propiedad	0	0	0
Intereses por Depósitos a la vista			
Intereses de Títulos y Valores	0	0	0
Otros Ingresos de la Propiedad (Detallar)			
- Otros Ingresos Diversos (Detallar Código y Denominación)	208.887	1	208.886
Otros Ingresos Ajenos en Operaciones	208.887	1	208.886
2. Gastos Corrientes	189.053.632	307.781.603	54.893.065
a. Gastos de Consumo	108.760.758	140.685.250	-31.910.414
- Gastos de Personal	24.794.522	19.231.523	5.562.999
- Materiales, Suministros y Mercancías	7.383.948	14.141.405	-6.757.457
- Servicios no Personales	76.340.312	107.299.753	-30.959.441
- Variación de Inventarios			
Inventario de Materia Primas			
Inventario de Productos Terminados			
Inventario de Productos en Proceso			
Inventario de Mercancía			
Inventario de Materiales y Suministro			
Inventario de Semovientes			
Otros Gastos	241.975	13.569	242.484
Depreciación	235.445	0	235.445
Amortización	0	0	0
Intereses por Operaciones Financieras			
Pérdida por Cuentas Incobrables			
Pérdidas Ajenas a la Operación	6.530	13.569	-7.039
Descuentos, Bonificaciones y Devoluciones			
b. Otros Gastos Corrientes	80.292.874	167.096.353	86.803.479
- Transferencias y Donaciones	80.292.874	167.096.353	86.803.479
Transferencias Corrientes Internas al Sector Privado	0	0	0
Transferencias Corrientes Internas al Sector Público	80.292.874	167.096.353	-86.803.479
Donaciones Corrientes Internas al Sector Público	0	0	0
A Entes Descentralizados Sin Fines Empresariales			
Otras Transferencias Corrientes Diversas			
Donaciones Corrientes al Poder Municipal			
- Indemnizaciones y Sanciones Pecuniarias			
3. Resultado del Ejercicio (3 = 1 - 2)	165.210.808	782.580.168	-617.369.361

FORMA: 8

FUNDACIÓN MISIÓN HÁBITAT
ESTADO DE FLUJO DE EFECTIVO
PARA LOS AÑOS TERMINADOS AL 31/12/2012 Y 31/12/2011
(EN Bs.)

	2012	2011
Flujo de Efectivo Proveniente de Actividades Operativas:		
Utilidad Antes de Impuesto del Ejercicio	165.210.808	782.580.168
Ajustes para Conciliar la Utilidad y el Efectivo Neto		
Ajustes Netos al Superavit Acumulado	0	0
	165.210.808	782.580.168
Provisto por Actividades Operativas:		
Amortización de Prepagos y Provisión	0	32.458
Depreciación	235.445	408.050
	165.446.253	783.020.676
Cambios Netos en Operaciones de Activos y Pasivos		
(Aumento) Disminuciones de Cuentas por Cobrar a Clientes	-812.434	35.623.725
(Aumento) Disminuciones de Fondos de Fideicomiso	0	0
(Aumento) Disminuciones de Cuentas por Cobrar a Empleados	0	0
(Aumento) Disminuciones Otras Cuentas por Cobrar	20.000	4.489
(Aumento) Disminuciones de Inventarios	0	0
(Aumento) Disminuciones Seguros Pagados por Anticipado	0	0
(Aumento) Disminuciones Impuesto Retenido	0	0
(Aumento) Disminuciones Otros Activos	0	0
(Aumento) Disminuciones en Anticipos a Contratistas	0	0
(Aumento) Disminuciones Cuentas por Pagar Comerciales	-26.668.207	557.210.610
(Aumento) Disminuciones en las Provisiones	0	0
Ajustes	0	0
(Aumento) Disminuciones Otras Cuentas por Pagar	0	0
Efectivo Neto Provisto (Aplicado) por Actividades Operativas	-27.460.640	592.838.824
Flujo de Efectivo Provenientes de Actividades de Inversión		
Adquisición de Activos Fijos	446.378.506	1.063.164.197
Efectivo Neto Usado en Actividades de Inversión	446.378.506	1.063.164.197
Flujo de Efectivo Provenientes de Actividades de Finanzieras		
Cuentas por Pagar Accionistas	0	0
Aumento de Capital Social	0	0
Efectivo Neto Provisto por Actividades Financieras	0	0
Aumento Neto en Efectivo y Equivalentes de Efectivo	-308.392.894	312.695.304
Efectivo y Equivalente de Efectivo al Inicio del Ejercicio	499.378.582	186.683.279
Efectivo y Equivalente de Efectivo al Cierre del Ejercicio	190.985.689	499.378.582

ESTADO DE MOVIMIENTO DE LAS CUENTAS DE PATRIMONIO

AL 31 DE DICIEMBRE DEL 2012

(En Bs.)

	Resultados Acumulados	Total Patrimonio
SALDO al 31 de Diciembre de 2011 (año anterior)	10.018.082.601	10.018.082.601
Resultado del Periodo	165.210.808	-5.576.102.754
SALDO al 31 de Diciembre de 2012 (año de la cuenta)	<u>10.183.293.408</u>	<u>4.441.979.847</u>



RESUMEN DE CUENTA

PROMOTORA DEL DESARROLLO URBANO DE LA REGIÓN ZULIANA, C.A.

PROMOTORA DEL DESARROLLO URBANO DE LA REGION ZULIANA, C. A.
(PRODUZCA)
EXPOSICION DE MOTIVOS

Durante los avances socioeconómicos del país llevados a cabo en estos catorce (14) años de revolución han permitido que toda la geografía de la nación cuente con un apoyo sostenido para el crecimiento de infraestructuras en las áreas educativas, culturales, deportivas y en los últimos años en materia de vivienda, la cual constituye una de las mayores necesidades que afronta la nación, sin embargo, hemos visto como el impulso que ha dado el gobierno ha logrado dignificar innumerables familias que no contaban con un techo digno, consolidando sectores que por muchos años fueron marginados, aunado a aquellos que producto de las fuertes lluvias quedaron sin viviendas y sin enseres, es allí como las políticas económicas implementadas y la capacidad de instituciones publicas como es el caso de **PRODUZCA**, han permitido cumplir las metas trazadas y la constitución de proyectos habitacionales apegados a los mas altos niveles de calidad y eficiencia.


En tal sentido **PRODUZCA**, gracias al apoyo de otras instituciones publicas y empresas del Estado Venezolano como es el caso del **Instituto Nacional de la Vivienda (INAVI)** y **Petróleos de Venezuela, S. A. (PDVSA)**, a través del **Órgano Superior de la Vivienda** le fueron asignadas la ejecución de un total de Un mil cuatrocientas trece (1.413) viviendas, distribuidas en diversos proyectos y programas habitacionales, entiéndase en el sentido estricto viviendas unifamiliares y/o multiapartamentos (tetramodulos), a familias que no contaban con un techo propio, familias dignificadas, y otros que vivían en viviendas accidentadas (ranchos), lo que permitió cumplir con estas familias en distintos municipios del Estado Zulia, brindando alegrías y dándoles una nueva calidad de vida que se traduce en el progreso de los habitantes de la Región Zuliana.

Todos estos logros han sido posibles producto a la trayectoria institucional de **PRODUZCA** que representan un icono en el Estado Zulia, donde ha llevado a cabo infinidad de obras en diversos sectores para beneficio de las comunidades, trabajando de la mano con los consejos comunales y profesionales en el área perfectamente capacitados para brindar obras de calidad, con políticas de ahorro que conlleven a la multiplicación de servicios y la reducción de necesidades entre los habitantes.



Para el año 2013 **PRODUZCA** tiene como objetivo primordial continuar impulsando a través de la Gran Misión Vivienda Venezuela, la ejecución de proyectos habitacionales en beneficio de las comunidades, contando con el apoyo en primer lugar del Ministerio del Poder Popular para la Vivienda y Hábitat, como órgano ministerial de adscripción, en segundo lugar con los lazos institucionales que se han materializado con diversas instituciones públicas y empresas del Estado Venezolano, y en tercer lugar pero no menos importante con la Gobernación del Estado Zulia, que actualmente y gracias al apoyo del pueblo zuliano se une al proceso socialista y a los programas económicos diseñados por el Gobierno Nacional dentro del Plan de la Patria, en este nuevo periodo constitucional de mandato, lo que se traduce en el principio de la suprema felicidad y el buen vivir para todos los hombres y mujeres que comprenden el territorio nacional y más específicamente la Región Zuliana.

PRODUZCA, ha formulado para el Ejercicio Fiscal 2013, el Presupuesto de Ingresos y Gastos que asciende a la cantidad de **TRESCIENTOS SETENTA Y SEIS MILLONES OCHOCIENTOS CUARENTA Y NUEVE MIL SETECIENTOS SETENTA Y CUATRO BOLIVARES (Bs. 376.849.774,00)**, con el cual estima dar cumplimiento a las Políticas Sociales y Económicas establecidas por el Ejecutivo Nacional, específicamente la Gran Misión Vivienda Venezuela, direccionando la inversión pública, estableciendo como prioridad la continuación y culminación de obras en ejecución, así como el inicio de nuevas obras, mediante la aplicación de criterios de austeridad en la administración, manejo y custodia de fondos y bienes públicos, estos recursos financieros serán Transferidos del Ejecutivo Nacional a través de su Organismo de Adscripción (Ministerio del Poder Popular para la Vivienda y Hábitat) y otros entes, debido a que está ejecutando la Política Nacional en materia de Ejecución de Viviendas (Gran Misión Vivienda Venezuela), sin menoscabo de cualquier tipo de asignación especial que nos designe cualquier nivel jerárquico institucional.


PRODUZCA
PRESIDENCIA
ING. VÍCTOR PADRON
Presidente de Produzca

1. CODIGO DEL ENTE: A0675												
DENOMINACIÓN DEL ENTE: PRODUZCA												
ÓRGANO DE ADRSCRPCION: MINISTERIO DEL PODER POPULAR PARA LA VIVIENDA Y HABITAT												
UNIDAD EJECUTORA O RESPONSABLE: PLANIFICACIÓN Y PRESUPUESTO												
MES: ENERO												
EJECUCION FINANCIERA MENSUAL DEL PRESUPUESTO DE GASTOS (En Bolívares Fuertes)												
FECHA 01/12/2012												
(2)	PARTIDA	DENOMINACIÓN (3)	PRESUPUESTO ANUAL (4)	PROGRAMADO (5)	(6) EJECUTADO			% COMPROMETIDO (7)	% CAUSADO (8)	% PAGADO (9)	(10) DISPONIBILIDAD PRESUPUESTARIA	
					COMPROMISO	CAUSADO	PAGADO				MES ANTERIOR	A LA FECHA
		GASTOS POR TRANSACCIONES CORRIENTES	190.123.738	15.843.645	0	212.852	0	0	53	0	0	189.910.886
		GASTOS DE PERSONAL	7.564.710	630.383	0	209.969	0	0	33	0	0	7.354.741
		MATERIALES, SUMINISTROS Y MERCANCIAS	283.596	24.466	0	0	0	0	0	0	0	283.596
		SERVICIOS NO PERSONALES	1.535.978	127.968	0	0	0	0	0	0	0	1.535.978
		SERVIC. DE LA DEUDA PÚBLICA Y DISMINUC. DE OTROS PASIVOS	0	0	0	0	0	0	0	0	0	0
		TRANSFERENCIAS Y DONACIONES CORRIENTES INTERNAS	165.482.000	13.790.167	0	0	0	0	0	0	0	165.482.000
		OTROS	343.003	28.584	0	2.883	0	0	10	0	0	340.120
		DEPRECIACIÓN Y AMORTIZACIÓN	343.003	28.584	0	2.883	0	0	10	0	0	340.120
		PÉRDIDAS EN INVENTARIOS	0	0	0	0	0	0	0	0	0	0
		OTROS CONCEPTOS DE GASTOS CORRIENTES	14.904.451	1.242.028	0	0	0	0	0	0	0	14.904.451
		AJUSTES POR VARIACIÓN DE INVENTARIOS	0	0	0	0	0	0	0	0	0	0
		GASTOS DE CAPITAL	1.375.229	114.692	0	0	0	0	0	0	0	1.375.229
		ACTIVOS REALES	1.375.229	114.692	0	0	0	0	0	0	0	1.375.229
		ACTIVOS INTANGIBLES	0	0	0	0	0	0	0	0	0	0
		OTROS ACTIVOS REALES	0	0	0	0	0	0	0	0	0	0
		INCREMENTO DE EXISTENCIAS	0	0	0	0	0	0	0	0	0	0
		APLICACIONES FINANCIERAS	35.955.107	2.996.259	0	0	0	0	0	0	0	35.955.107
		TRANSACCIONES CON ACTIVOS FINANCIEROS	0	0	0	0	0	0	0	0	0	0
		ADQUISIC. DE TÍTULOS Y VALORES QUE NO OTORGAN PROP.	0	0	0	0	0	0	0	0	0	0
		CONCESION DE PRESTAMOS A CORTO PLAZO	0	0	0	0	0	0	0	0	0	0
		OTRAS APLICACIONES FINANCIERAS	0	0	0	0	0	0	0	0	0	0
		APORTES EN ACCIONES Y PARTICIPACIONES DE CAPITAL	0	0	0	0	0	0	0	0	0	0
		INCREMENTO DE DISPONIBILIDAD	0	0	0	0	0	0	0	0	0	0
		INCREMENTO DE CUENTAS A COBRAR A C. M. Y L. P.	0	0	0	0	0	0	0	0	0	0
		INCREMENTO DE CUENTAS A COBRAR A C. M. Y L. P.	0	0	0	0	0	0	0	0	0	0
		INCREMENTO DE EFECTOS POR COBRAR M. Y L. P.	0	0	0	0	0	0	0	0	0	0
		OTROS ACTIVOS FINANCIEROS	0	0	0	0	0	0	0	0	0	0
		TRANSACC. CON PASIVOS FINANCIEROS - SERVIC. DE LA DEUDA	35.955.107	2.996.259	0	0	0	0	0	0	0	35.955.107
		SERVICIO DE LA DEUDA PÚBLICA	0	0	0	0	0	0	0	0	0	0
		SERVICIO DE LA DEUDA PÚBLICA INTERNA A CORTO PLAZO	0	0	0	0	0	0	0	0	0	0
		OTRAS APLICACIONES FINANCIERAS - POR DISMINUC. DE PASIVO	35.955.107	2.996.259	0	0	0	0	0	0	0	35.955.107
		DISMINUC. DE CUENTAS Y EFECTOS P/ PAGAR A PROVEEDORES	0	0	0	0	0	0	0	0	0	0
		DISMINUC. DE CUENTAS Y EFECTOS P/ PAGAR A CONTRATISTAS	0	0	0	0	0	0	0	0	0	0
		DISMINUC. DE APORTES PATRON. Y RETENC. LABOR. P/ PAGAR	0	0	0	0	0	0	0	0	0	0
		DISMINUC. DE OTRAS CUENTAS Y EFECTOS P/ PAGAR A C. P.	0	0	0	0	0	0	0	0	0	0
		DISMINUCIÓN DE OTROS PASIVOS A CORTO PLAZO	0	0	0	0	0	0	0	0	0	0
		DISMINUCIÓN DE OTROS PASIVOS A MEDIANO Y LARGO PLAZO	0	0	0	0	0	0	0	0	0	0
		DISMINUCIÓN DEL PATRIMONIO	0	0	0	0	0	0	0	0	0	0
(11)		TOTALES	227.454.074	18.954.596	0	212.851	0	0	-1	0	0	227.241.222

EJECUCION FINANCIERA MENSUAL DEL PRESUPUESTO DE GASTOS (En Bolívares Fuertes)												
<div>FECHA 01/12/2012</div>												
(2)	PARTIDA	DENOMINACION	PRESUPUESTO ANUAL (4)	PROGRAMADO (5)	(6) EJECUTADO			% COMPROMETIDO (7)	% CAUSADO (8)	% PAGADO (9)	(10) DISPONIBILIDAD PRESUPUESTARIA	
					COMPROMISO	CAUSADO	PAGADO				MES ANTERIOR (11/12/2012)	A LA FECHA
		GASTOS POR TRANSACCIONES CORRIENTES	190.133.738	31.487.250	0	227.647	0	0	1	0	178.845.847	189.886.991
		GASTOS DE PERSONAL	7.564.711	1.260.755	0	224.765	0	0	1	0	7.471.237	7.339.945
		GASTOS DE PERSONALES	293.596	46.833	0	0	0	0	0	0	293.596	293.596
		SERVICIOS NO PERSONALES	1.535.978	255.956	0	0	0	0	0	0	1.535.978	1.535.978
		SERVIC. DE LA DEUDA PÚBLICA Y DISMINUC. DE OTROS PASIVOS	0	0	0	0	0	0	0	0	0	0
		TRANSFERENCIAS Y DONACIONES CORRIENTES INTERNAS	165.482.000	27.580.333	0	0	0	0	0	0	165.482.000	165.482.000
		OTROS	343.003	57.67	0	2.883	0	0	0	0	343.003	340.120
		-DEPRECIACIÓN Y AMORTIZACIÓN	343.003	57.67	0	2.883	0	0	0	0	343.003	340.120
		-PERDIDAS EN INVENTARIOS	0	0	0	0	0	0	0	0	0	0
		OTROS CONCEPTOS DE GASTOS CORRIENTES	0	0	0	0	0	0	0	0	0	0
		AJUSTES POR VARIACIÓN DE INVENTARIOS	14.904.451	2.484.075	0	0	0	0	0	0	14.904.451	14.904.451
		GASTOS DE CAPITAL	1.375.229	228.205	0	0	0	0	0	0	1.375.229	1,375.229
		ACTIVOS REALES	1,375.229	228.205	0	0	0	0	0	0	1,375.229	1,375.229
		ACTIVOS FINANCIEROS	0	0	0	0	0	0	0	0	0	0
		OTROS ACTIVOS REALES	0	0	0	0	0	0	0	0	0	0
		INCREMENTO DE EXISTENCIAS	0	0	0	0	0	0	0	0	0	0
		APLICACIONES FINANCIERAS	35.955.107	5.992.518	0	0	0	0	0	0	35.955.107	35.955.107
		TRANSACCIONES CON ACTIVOS FINANCIEROS	0	0	0	0	0	0	0	0	0	0
		ADQUISIC. DE TÍTULOS Y VALORES QUE NO OTORGAN PROP.	0	0	0	0	0	0	0	0	0	0
		CONCESIÓN DE PRESTAMOS A CORTO PLAZO	0	0	0	0	0	0	0	0	0	0
		OTRAS APLICACIONES FINANCIERAS	0	0	0	0	0	0	0	0	0	0
		APORTES EN ACCIONES Y PARTICIPACIONES DE CAPITAL	0	0	0	0	0	0	0	0	0	0
		INCREMENTO DE DISPONIBILIDAD	0	0	0	0	0	0	0	0	0	0
		INCREMENTO DE CUENTAS A COBRAR A C. M. Y L. P.	0	0	0	0	0	0	0	0	0	0
		INCREM. FONDOS AVANCE, ANTICI. FIDEC. Y ACTIVOS DIFERID.	0	0	0	0	0	0	0	0	0	0
		INCREMENTO DE EFECTOS POR COBRAR M. Y L. P.	0	0	0	0	0	0	0	0	0	0
		OTROS ACTIVOS FINANCIEROS	0	0	0	0	0	0	0	0	0	0
		TRANSACC. CON PASIVOS FINANC. - SERVIC. DE LA DEUDA	35.955.107	5.992.518	0	0	0	0	0	0	35.955.107	35.955.107
		SERVICIO DE LA DEUDA PÚBLICA	0	0	0	0	0	0	0	0	0	0
		SERVICIO DE LA DEUDA PÚBLICA INTERNA A CORTO PLAZO	0	0	0	0	0	0	0	0	0	0
		SERVICIO DE LA DEUDA PÚBLICA EXTERNA A CORTO PLAZO	0	0	0	0	0	0	0	0	0	0
		OTRAS APLICACIONES FINANCIERAS - POR DISMINUC. DE PASIVO	35.955.107	5.992.518	0	0	0	0	0	0	35.955.107	35.955.107
		DISMINUC. DE CUENTAS Y EFECTOS P/ PAGAR A PROVEEDORES	0	0	0	0	0	0	0	0	0	0
		DISMINUC. DE CUENTAS Y EFECTOS P/ PAGAR A CONTRATISTAS	0	0	0	0	0	0	0	0	0	0
		DISMINUC. DE APORTES PATRON. Y RETENC. LABOR. P/ PAGAR	0	0	0	0	0	0	0	0	0	0
		DISMINUC. DE OTRAS CUENTAS Y EFECTOS P/ PAGAR A C. P.	0	0	0	0	0	0	0	0	0	0
		DISMINUCIÓN DE OTROS PASIVOS A CORTO PLAZO	0	0	0	0	0	0	0	0	0	0
		DISMINUCIÓN DE OTROS PASIVOS A MEDIANO Y LARGO PLAZO	0	0	0	0	0	0	0	0	0	0
		DISMINUCIÓN DEL PATRIMONIO	0	0	0	0	0	0	0	0	0	0
(11)		TOTALES	227.454.074	37.909.912	0	227.647	0	0	1	0	189.627.888	227.226.427

1. CODIGO DEL ENTE: A0675											
DENOMINACIÓN DEL ENTE: PRODUZCA											
ORGANISMO DE ATRIBUCIÓN: MINISTERIO DEL PODER POPULAR PARA LA VIVIENDA Y HABITAT											
UNIDAD EJECUTORA O RESPONSABLE: PLANIFICACIÓN Y PRESUPUESTO											
MES: MARZO											
EJECUCION FINANCIERA MENSUAL DEL PRESUPUESTO DE GASTOS											
(En Bolívares Fuertes)											
(2)	PARTIDA	DENOMINACIÓN (3)	PRESUPUESTO ANUAL (4)	PROGRAMADO (5)	(6) EJECUTADO		% COMPROMETIDO (7)	% CAUSADO (8)	% PAGADO (9)	(10) DISPONIBILIDAD PRESUPUESTARIA	
					COMPROMISO	CAUSADO PAGADO				MES ANTERIOR	A LA FECHA
		GASTOS POR TRANSACCIONES CORRIENTES	190.123.738	47.530.935	0	217.697	0	2	0	178.833.246	189.306.041
		GASTOS DE PERSONAL	7.564.710	1.891.378	0	214.814	0	0	0	7.456.441	7.349.896
		MATERIALES, SUMINISTROS Y MERCANCIAS	293.596	73.399	0	0	0	0	0	293.596	293.596
		SERVICIOS NO PERSONALES	1.535.978	383.995	0	0	0	0	0	1.535.978	1.535.978
		SERVICIO DE LA DEUDA PÚBLICA Y DISMINUC. DE OTROS PASIVOS	0	0	0	0	0	0	0	0	0
		TRANSFERENCIAS Y DONACIONES CORRIENTES INTERNAS	165.482.000	41.370.500	0	0	0	0	0	165.482.000	165.482.000
		OTROS	343.003	85.751	0	2.883	0	1	0	343.003	340.120
		-DEPRECIACIÓN Y AMORTIZACIÓN	343.003	85.751	0	2.883	0	0	0	343.003	340.120
		-PERDIDAS EN INVENTARIOS	0	0	0	0	0	0	0	0	0
		OTROS CONCEPTOS DE GASTOS CORRIENTES	0	0	0	0	0	0	0	0	0
		AJUSTES POR VARIACIÓN DE INVENTARIOS	14.904.451	3.726.113	0	0	0	0	0	14.904.451	14.904.451
		GASTOS DE CAPITAL	1.375.229	343.807	0	0	0	0	0	1.375.229	1.375.229
		ACTIVOS REALES	1.375.229	343.807	0	0	0	0	0	1.375.229	1.375.229
		ACTIVOS INTANGIBLES	0	0	0	0	0	0	0	0	0
		OTROS ACTIVOS REALES	0	0	0	0	0	0	0	0	0
		INCREMENTO DE EXISTENCIAS	0	0	0	0	0	0	0	0	0
		APLICACIONES FINANCIERAS	35.955.107	8.988.777	0	128	0	0	0	35.955.107	35.955.107
		TRANSACCIONES CON ACTIVOS FINANCIEROS	0	0	0	128	0	0	0	0	0
		ADQUISIC. DE TÍTULOS Y VALORES QUE NO OTORGAN PROP.	0	0	0	0	0	0	0	0	0
		CONCESIÓN DE PRESTAMOS A CORTO PLAZO	0	0	0	0	0	0	0	0	0
		OTRAS APLICACIONES FINANCIERAS	0	0	0	0	0	0	0	0	0
		APORTES EN ACCIONES Y PARTICIPACIONES DE CAPITAL	0	0	0	0	0	0	0	0	0
		INCREMENTO DE DISPONIBILIDAD	0	0	0	0	0	0	0	0	0
		INCREMENTO DE CUENTAS A COBRAR A C. M. Y L. P.	0	0	0	0	0	0	0	0	0
		INCREM. FONDOS AVANCE. ANTICI. FIDEIC. Y ACTIVOS DIFERID.	0	0	0	0	0	0	0	0	0
		INCREMENTO DE EFECTOS POR COBRAR M. Y L. P.	0	0	0	0	0	0	0	0	0
		OTROS ACTIVOS FINANCIEROS	0	0	0	128	0	0	0	0	0
		TRANSACC. CON PASIVOS FINANAC. - SERVIC. DE LA DEUDA	35.955.107	8.988.777	0	0	0	0	0	35.955.107	35.955.107
		SERVICIO DE LA DEUDA PÚBLICA	0	0	0	0	0	0	0	0	0
		SERVICIO DE LA DEUDA PÚBLICA INTERNA A CORTO PLAZO	0	0	0	0	0	0	0	0	0
		SERVICIO DE LA DEUDA PÚBLICA EXTERNA A CORTO PLAZO	0	0	0	0	0	0	0	0	0
		OTRAS APLICACIONES FINANCIERAS - POR DISMINUC. DE PASIVO	35.955.107	8.988.777	0	0	0	0	0	35.955.107	35.955.107
		DISMINUC. DE CUENTAS Y EFECTOS P/ PAGAR A PROVEEDORES	0	0	0	0	0	0	0	0	0
		DISMINUC. DE CUENTAS Y EFECTOS P/ PAGAR A CONTRATISTAS	0	0	0	0	0	0	0	0	0
		DISMINUC. DE APORTES PATRON. Y RETENC. LABOR. P/ PAGAR	0	0	0	0	0	0	0	0	0
		DISMINUC. DE OTRAS CUENTAS Y EFECTOS P/ PAGAR A C. P.	0	0	0	0	0	0	0	0	0
		DISMINUCIÓN DE OTROS PASIVOS A CORTO PLAZO	0	0	0	0	0	0	0	0	0
		DISMINUCIÓN DE OTROS PASIVOS A MEDIANO Y LARGO PLAZO	0	0	0	0	0	0	0	0	0
		DISMINUCIÓN DEL PATRIMONIO	0	0	0	0	0	0	0	0	0
(11)		TOTALES	227.454.074	56.863.519	0	217.826	0	2	0	189.642.112	227.236.376

1. CODIGO DEL ENTE: A0075 DENOMINACIÓN DEL ENTE: PRODUZCA ORGANO DE ADSCRIPCION: MINISTERIO DEL PODER POPULAR PARA LA VIVIENDA Y HABITAT UNIDAD EJECUTORA O RESPONSABLE: PLANIFICACION Y PRESUPUESTO MES: ABRIL										
EJECUCION FINANCIERA MENSUAL DEL PRESUPUESTO DE GASTOS (En Bolívares Fuertes)										
										FECHA 01/12/2012
(2)	DENOMINACIÓN (3)	PRESUPUESTO ANUAL (4)	PROGRAMADO (5)	(6) EJECUTADO		% COMPROMETIDO (7)	% CAUSADO (8)	% PAGADO (9)	(10) DISPONIBILIDAD PRESUPUESTARIA	
PARTIDA				COMPROMISO	CAUSADO	PAGADO			MES ANTERIOR	A LA FECHA
	GASTOS POR TRANSACCIONES CORRIENTES	190.123.738	63.374.579	0	225.023	0	0	0	178.608.176	189.988.715
	GASTOS DE PERSONAL	7.354.710	2.521.500	0	222.141	0	0	0	7.343.599	7.343.599
	MATERIALES, SUMINISTROS Y MERCANCIAS	1.535.978	511.993	0	0	0	0	0	293.596	293.596
	SERVIC. DE LA DEUDA PUBLICA Y DISMINUC. DE OTROS PASIVOS	1.535.978	511.993	0	0	0	0	0	1.535.978	1.535.978
	TRANSFERENCIAS Y DONACIONES CORRIENTES INTERNAS	165.482.000	55.160.667	0	0	0	0	0	0	0
	OTROS	343.003	114.334	0	2.883	0	0	0	165.482.000	165.482.000
	-DEPRECIACIÓN Y AMORTIZACIÓN	343.003	114.334	0	2.883	0	0	0	343.003	340.120
	PERDIDAS EN INVENTARIOS	0	0	0	0	0	0	0	0	0
	OTROS CONCEPTOS DE GASTOS CORRIENTES	0	0	0	0	0	0	0	0	0
	AJUSTES POR VARIACIÓN DE INVENTARIOS	14.904.451	4.968.150	0	0	0	0	0	14.904.451	14.904.451
	GASTOS DE CAPITAL	1.375.229	458.410	0	0	0	0	0	1.375.229	1.375.229
	ACTIVOS REALES	1.375.229	458.410	0	0	0	0	0	1.375.229	1.375.229
	ACTIVOS INTANGIBLES	0	0	0	0	0	0	0	0	0
	OTROS ACTIVOS REALES	0	0	0	0	0	0	0	0	0
	INCREMENTO DE EXISTENCIAS	0	0	0	0	0	0	0	0	0
	APLICACIONES FINANCIERAS	35.955.107	11.985.036	0	0	0	0	0	35.955.107	35.955.107
	TRANSACCIONES CON ACTIVOS FINANCIEROS	0	0	0	0	0	0	0	0	0
	ADQUISIC. DE TITULOS Y VALORES QUE NO OTORGAN PRO	0	0	0	0	0	0	0	0	0
	CONCESIÓN DE PRESTAMOS A CORTO PLAZO	0	0	0	0	0	0	0	0	0
	OTRAS APLICACIONES FINANCIERAS	0	0	0	0	0	0	0	0	0
	APORTES EN ACCIONES Y PARTICIPACIONES DE CAPITAL	0	0	0	0	0	0	0	0	0
	INCREMENTO DE DISPONIBILIDAD	0	0	0	0	0	0	0	0	0
	INCREMENTO DE CUENTAS A COBRAR A C. M. Y L. P.	0	0	0	0	0	0	0	0	0
	INCREM. FONDOS AVANCE. ANTICI. FIDEIC. Y ACTIVOS DIFE	0	0	0	0	0	0	0	0	0
	INCREMENTO DE EFECTOS POR COBRAR M. Y L. P.	0	0	0	0	0	0	0	0	0
	OTROS ACTIVOS FINANCIEROS	0	0	0	0	0	0	0	0	0
	TRANSACC. CON PASIVOS FINAN. - SERVIC. DE LA DEUDA	35.955.107	11.985.036	0	0	0	0	0	35.955.107	35.955.107
	SERVICIO DE LA DEUDA PUBLICA	0	0	0	0	0	0	0	0	0
	SERVICIO DE LA DEUDA PUBLICA INTERNA A CORTO PLAZO	0	0	0	0	0	0	0	0	0
	OTRAS APLICACIONES FINANCIERAS - POR DISMINUC. DE F	35.955.107	11.985.036	0	0	0	0	0	35.955.107	35.955.107
	DISMINUC. DE CUENTAS Y EFECTOS P/ PAGAR A PROVEED	0	0	0	0	0	0	0	0	0
	DISMINUC. DE CUENTAS Y EFECTOS P/ PAGAR A CONTRAT	0	0	0	0	0	0	0	0	0
	DISMINUC. DE APORTES PATRON. Y RETENC. LABOR. PIPA	0	0	0	0	0	0	0	0	0
	DISMINUC. DE OTRAS CUENTAS Y EFECTOS PIPAGAR A C.	0	0	0	0	0	0	0	0	0
	DISMINUCION DE OTROS PASIVOS A CORTO PLAZO	0	0	0	0	0	0	0	0	0
	DISMINUCION DE OTROS PASIVOS A MEDIANO Y LARGO PL	0	0	0	0	0	0	0	0	0
	DISMINUCION DEL PATRIMONIO	0	0	0	0	0	0	0	0	0
(11)	TOTALES	227.454.074	75.818.025	0	225.022	0	0	0	188.499.342	227.225.052

PRODUZCA
PRESIDENCIA

1. CODIGO DEL ENTE: A0675											
DENOMINACIÓN DEL ENTE: PRODUZCA											
ÓRGANO DE ADSCRIPCIÓN: MINISTERIO DEL PODER POPULAR PARA LA VIVIENDA Y HABITAT											
UNIDAD EJECUTORA O RESPONSABLE: PLANIFICACIÓN Y PRESUPUESTO											
MES: MAYO											
EJECUCION FINANCIERA MENSUAL DEL PRESUPUESTO DE GASTOS											
(En Bolívares Fuertes)											
FECHA											
01/12/2012											
(2)	(3)	(4)	(5)	(6) EJECUTADO			(7)	(8)	(9)	(10) DISPONIBILIDAD PRESUPUESTARIA	
PARTIDA	DENOMINACIÓN	PRESUPUESTO ANUAL	PROGRAMADO	COMPROMISO	CAUSADO	PAGADO	% COMPROMETIDO	% CAUSADO	% PAGADO	MES ANTERIOR	A LA FECHA
	GASTOS POR TRANSACCIONES CORRIENTES	190.123.738	79.218.224	0	228.476	0	0	0	0	178.816.062	189.895.262
	GASTOS DE PERSONAL	7.564.710	3.151.963	0	225.594	0	0	0	0	7.459.065	7.339.116
	MATERIALES, SUMINISTROS Y MERCANCÍAS	293.596	122.332	0	0	0	0	0	0	293.596	293.596
	SERVICIOS NO PERSONALES	1.535.978	639.991	0	0	0	0	0	0	1.535.978	1.535.978
	SERVIC. DE LA DEUDA PÚBLICA Y DISMINUC. DE OTROS PASIVOS	0	0	0	0	0	0	0	0	0	0
	TRANSFERENCIAS Y DONACIONES CORRIENTES INTERNAS	165.482.000	68.950.833	0	0	0	0	0	0	165.482.000	165.482.000
	OTROS	343.003	142.918	0	2.883	0	0	0	0	343.003	340.120
	-DEPRECIACIÓN Y AMORTIZACIÓN	343.003	142.918	0	2.883	0	0	0	0	343.003	340.120
	-PERDIDAS EN INVENTARIOS	0	0	0	0	0	0	0	0	0	0
	OTROS CONCEPTOS DE GASTOS CORRIENTES	0	0	0	0	0	0	0	0	0	0
	AJUSTES POR VARIACIÓN DE INVENTARIOS	14.904.451	6.210.188	0	0	0	0	0	0	14.904.451	14.904.451
	GASTOS DE CAPITAL	1.375.229	573.012	0	0	0	0	0	0	1.375.229	1.375.229
	ACTIVOS REALES	1.375.229	573.012	0	0	0	0	0	0	1.375.229	1.375.229
	ACTIVOS INTANGIBLES	0	0	0	0	0	0	0	0	0	0
	OTROS ACTIVOS REALES	0	0	0	0	0	0	0	0	0	0
	INCREMENTO DE EXISTENCIAS	0	0	0	0	0	0	0	0	0	0
	APLICACIONES FINANCIERAS	35.955.107	14.981.295	0	0	0	0	0	0	35.955.107	35.955.107
	TRANSACCIONES CON ACTIVOS FINANCIEROS	0	0	0	0	0	0	0	0	0	0
	ADQUISIC. DE TÍTULOS Y VALORES QUE NO OTORGAN PROP.	0	0	0	0	0	0	0	0	0	0
	CONCESIÓN DE PRESTAMOS A CORTO PLAZO	0	0	0	0	0	0	0	0	0	0
	OTRAS APLICACIONES FINANCIERAS	0	0	0	0	0	0	0	0	0	0
	APORTES EN ACCIONES Y PARTICIPACIONES DE CAPITAL	0	0	0	0	0	0	0	0	0	0
	INCREMENTO DE DISPONIBILIDAD	0	0	0	0	0	0	0	0	0	0
	INCREMENTO DE CUENTAS A COBRAR A C. M. Y L. P.	0	0	0	0	0	0	0	0	0	0
	INCREMENT. FONDOS AVANCE, ANTICI. FIDELIC. Y ACTIVOS DIFERID.	0	0	0	0	0	0	0	0	0	0
	INCREMENTO DE EFECTOS POR COBRAR M. Y L. P.	0	0	0	0	0	0	0	0	0	0
	OTROS ACTIVOS FINANCIEROS	0	0	0	0	0	0	0	0	0	0
	TRANSACC. CON PASIVOS FINANC. - SERVIC. DE LA DEUDA	35.955.107	14.981.295	0	0	0	0	0	0	35.955.107	35.955.107
	SERVICIO DE LA DEUDA PÚBLICA	0	0	0	0	0	0	0	0	0	0
	SERVICIO DE LA DEUDA PÚBLICA INTERNA A CORTO PLAZO	0	0	0	0	0	0	0	0	0	0
	SERVICIO DE LA DEUDA PÚBLICA EXTERNA A CORTO PLAZO	0	0	0	0	0	0	0	0	0	0
	OTRAS APLICACIONES FINANCIERAS - - POR DISMINUC. DE PASIVO	35.955.107	14.981.295	0	0	0	0	0	0	35.955.107	35.955.107
	DISMINUC. DE CUENTAS Y EFECTOS P/ PAGAR A PROVEEDORES	0	0	0	0	0	0	0	0	0	0
	DISMINUC. DE CUENTAS Y EFECTOS P/ PAGAR A CONTRATISTAS	0	0	0	0	0	0	0	0	0	0
	DISMINUC. DE APORTES PATRON. Y RETENC. LABOR. P/ PAGAR	0	0	0	0	0	0	0	0	0	0
	DISMINUC. DE OTRAS CUENTAS Y EFECTOS P/ PAGAR A C. P.	0	0	0	0	0	0	0	0	0	0
	DISMINUCIÓN DE OTROS PASIVOS A CORTO PLAZO	0	0	0	0	0	0	0	0	0	0
	DISMINUCIÓN DE OTROS PASIVOS A MEDIANO Y LARGO PLAZO	0	0	0	0	0	0	0	0	0	0
	DISMINUCIÓN DEL PATRIMONIO	0	0	0	0	0	0	0	0	0	0
(11)	TOTALES	227.454.074	94.772.531	0	228.476	0	0	0	0	188.217.721	227.225.598

PRODUZCA
PRESIDENCIA

1. CODIGO DEL ENTE: A0675 DENOMINACIÓN DEL ENTE: PRODUZCA ORGANO DE DESCRIPCION: MINISTERIO DEL PODER POPULAR PARA LA VIVIENDA Y HABITAT UNIDAD EJECUTORA O RESPONSABLE: PLANIFICACIÓN Y PRESUPUESTO MES: JUNIO FECHA: 01/12/2012												
EJECUCION FINANCIERA MENSUAL DEL PRESUPUESTO DE GASTOS (En Bolívares Fuertes)												
(2)	PARTIDA	DENOMINACIÓN (3)	PRESUPUESTO ANUAL (4)	PROGRAMADO (5)	(6) EJECUTADO			% COMPROMETIDO (7)	% CAUSADO (8)	% PAGADO (9)	(10) DISPONIBILIDAD PRESUPUESTARIA	
					COMPROMISO	CAUSADO	PAGADO				MES ANTERIOR	A LA FECHA
		GASTOS POR TRANSACCIONES CORRIENTES	190.123.738	95.061.869	0	220.748	0	0	0	0	178.903.009	189.902.990
		GASTOS DE PERSONAL	7.564.710	3.782.355	0	217.966	0	0	0	0	7.455.612	7.346.844
		MATERIALES, SUMINISTROS Y MERCANCIAS	293.596	146.798	0	0	0	0	0	0	293.596	293.596
		SERVICIOS NO PERSONALES	1.535.978	767.989	0	0	0	0	0	0	1.535.978	1.535.978
		SERVIC. DE LA DEUDA PUBLICA Y DISMINUC. DE OTROS PASIVOS	0	0	0	0	0	0	0	0	0	0
		TRANSFERENCIAS Y DONACIONES CORRIENTES INTERNAS	165.482.000	82.741.000	0	0	0	0	0	0	165.482.000	165.482.000
		OTROS	343.003	171.502	0	2.883	0	0	0	0	343.003	340.120
		DEPRECIACIÓN Y AMORTIZACIÓN	343.003	171.502	0	2.883	0	0	0	0	343.003	340.120
		PERDIDAS EN INVENTARIOS	0	0	0	0	0	0	0	0	0	0
		OTROS CONCEPTOS DE GASTOS CORRIENTES	14.904.451	7.452.226	0	0	0	0	0	0	14.904.451	14.904.451
		AJUSTES POR VARIACIÓN DE INVENTARIOS	0	0	0	0	0	0	0	0	0	0
		GASTOS DE CAPITAL	1.375.229	687.615	0	0	0	0	0	0	1.375.229	1.375.229
		ACTIVOS REALES	1.375.229	687.615	0	0	0	0	0	0	1.375.229	1.375.229
		ACTIVOS INTANGIBLES	0	0	0	0	0	0	0	0	0	0
		OTROS ACTIVOS REALES	0	0	0	0	0	0	0	0	0	0
		INCREMENTO DE EXISTENCIAS	0	0	0	0	0	0	0	0	0	0
		APLICACIONES FINANCIERAS	35.955.107	17.977.554	0	0	0	0	0	0	35.955.107	35.955.107
		TRANSACCIONES CON ACTIVOS FINANCIEROS	0	0	0	0	0	0	0	0	0	0
		ADQUISIC. DE TÍTULOS Y VALORES QUE NO OTORGAN PROP.	0	0	0	0	0	0	0	0	0	0
		CONCESIÓN DE PRÉSTAMOS A CORTO PLAZO	0	0	0	0	0	0	0	0	0	0
		OTRAS APLICACIONES FINANCIERAS	0	0	0	0	0	0	0	0	0	0
		APORTES EN ACCIONES Y PARTICIPACIONES DE CAPITAL	0	0	0	0	0	0	0	0	0	0
		INCREMENTO DE DISPONIBILIDAD	0	0	0	0	0	0	0	0	0	0
		INCREMENTO DE CUENTAS A COBRAR A C. M. Y L. P.	0	0	0	0	0	0	0	0	0	0
		INCREM. FONDOS AVANCE, ANTICI. FIDEIC. Y ACTIVOS DIFERID.	0	0	0	0	0	0	0	0	0	0
		INCREMENTO DE EFECTOS POR COBRAR M. Y L. P.	0	0	0	0	0	0	0	0	0	0
		OTROS ACTIVOS FINANCIEROS	0	0	0	0	0	0	0	0	0	0
		TRANSACC. CON PASIVOS FINANC. - SERVIC. DE LA DEUDA	35.955.107	17.977.554	0	0	0	0	0	0	35.955.107	35.955.107
		SERVICIO DE LA DEUDA PÚBLICA	0	0	0	0	0	0	0	0	0	0
		SERVICIO DE LA DEUDA PÚBLICA INTERNA A CORTO PLAZO	0	0	0	0	0	0	0	0	0	0
		OTRAS APLICACIONES FINANCIERAS - POR DISMINUC. DE PASIVO	35.955.107	17.977.554	0	0	0	0	0	0	35.955.107	35.955.107
		DISMINUC. DE CUENTAS Y EFECTOS P/ PAGAR A PROVEEDORES	0	0	0	0	0	0	0	0	0	0
	DISMINUC. DE CUENTAS Y EFECTOS P/ PAGAR A CONTRATISTAS	0	0	0	0	0	0	0	0	0	0	
	DISMINUC. DE APORTES PATRON. Y RETENC. LABOR. P/PAGAR	0	0	0	0	0	0	0	0	0	0	
	DISMINUC. DE OTRAS CUENTAS Y EFECTOS P/PAGAR A C. P.	0	0	0	0	0	0	0	0	0	0	
	DISMINUCIÓN DE OTROS PASIVOS A CORTO PLAZO	0	0	0	0	0	0	0	0	0	0	
	DISMINUCIÓN DE OTROS PASIVOS A MEDIANO Y LARGO PLAZO	0	0	0	0	0	0	0	0	0	0	
	DISMINUCIÓN DEL PATRIMONIO	0	0	0	0	0	0	0	0	0	0	0
(11)	TOTALES		227.454.074	113.727.037	0	220.747	0	0	0	0	188.135.910	227.233.327

PRODUZCA
PRESIDENCIA

1. CODIGO DEL ENTE: A0875												
DENOMINACIÓN DEL ENTE: PRODUZCA												
ÓRGANO DE ADSCRIPCIÓN: MINISTERIO DEL PODER POPULAR PARA LA VIVIENDA Y HABITAT												
UNIDAD EJECUTORA O RESPONSABLE: PLANIFICACIÓN Y PRESUPUESTO												
MES: JULIO												
EJECUCION FINANCIERA MENSUAL DEL PRESUPUESTO DE GASTOS												
(En Bolívars Fuertes)												
FECHA												
01/12/2012												

1. CODIGO DEL ENTE: A0675											
DENOMINACIÓN DEL ENTE: PRODUZCA											
ÓRGANO DE ADSCRIPCIÓN: MINISTERIO DEL PODER POPULAR PARA LA VIVIENDA Y HABITAT											
UNIDAD EJECUTORA O RESPONSABLE: PLANIFICACIÓN Y PRESUPUESTO											
MES: AGOSTO											
EJECUCION FINANCIERA MENSUAL DEL PRESUPUESTO DE GASTOS											
(En Bolívares Fuertes)											
FECHA											
01/12/2012											
EJECUCION FINANCIERA MENSUAL DEL PRESUPUESTO DE GASTOS											
(En Bolívares Fuertes)											
FECHA											
01/12/2012											
EJECUCION FINANCIERA MENSUAL DEL PRESUPUESTO DE GASTOS											
(En Bolívares Fuertes)											
FECHA											
01/12/2012											
EJECUCION FINANCIERA MENSUAL DEL PRESUPUESTO DE GASTOS											
(En Bolívares Fuertes)											
FECHA											
01/12/2012											
EJECUCION FINANCIERA MENSUAL DEL PRESUPUESTO DE GASTOS											
(En Bolívares Fuertes)											
FECHA											
01/12/2012											
EJECUCION FINANCIERA MENSUAL DEL PRESUPUESTO DE GASTOS											
(En Bolívares Fuertes)											
FECHA											
01/12/2012											
EJECUCION FINANCIERA MENSUAL DEL PRESUPUESTO DE GASTOS											
(En Bolívares Fuertes)											
FECHA											
01/12/2012											
EJECUCION FINANCIERA MENSUAL DEL PRESUPUESTO DE GASTOS											
(En Bolívares Fuertes)											
FECHA											
01/12/2012											
EJECUCION FINANCIERA MENSUAL DEL PRESUPUESTO DE GASTOS											
(En Bolívares Fuertes)											
FECHA											
01/12/2012											
EJECUCION FINANCIERA MENSUAL DEL PRESUPUESTO DE GASTOS											
(En Bolívares Fuertes)											
FECHA											
01/12/2012											
EJECUCION FINANCIERA MENSUAL DEL PRESUPUESTO DE GASTOS											
(En Bolívares Fuertes)											
FECHA											
01/12/2012											
EJECUCION FINANCIERA MENSUAL DEL PRESUPUESTO DE GASTOS											
(En Bolívares Fuertes)											
FECHA											
01/12/2012											
EJECUCION FINANCIERA MENSUAL DEL PRESUPUESTO DE GASTOS											
(En Bolívares Fuertes)											
FECHA											
01/12/2012											
EJECUCION FINANCIERA MENSUAL DEL PRESUPUESTO DE GASTOS											
(En Bolívares Fuertes)											
FECHA											
01/12/2012											
EJECUCION FINANCIERA MENSUAL DEL PRESUPUESTO DE GASTOS											
(En Bolívares Fuertes)											
FECHA											
01/12/2012											
EJECUCION FINANCIERA MENSUAL DEL PRESUPUESTO DE GASTOS											
(En Bolívares Fuertes)											
FECHA											
01/12/2012											
EJECUCION FINANCIERA MENSUAL DEL PRESUPUESTO DE GASTOS											
(En Bolívares Fuertes)											
FECHA											
01/12/2012											
EJECUCION FINANCIERA MENSUAL DEL PRESUPUESTO DE GASTOS											
(En Bolívares Fuertes)											
FECHA											
01/12/2012											
EJECUCION FINANCIERA MENSUAL DEL PRESUPUESTO DE GASTOS											
(En Bolívares Fuertes)											
FECHA											
01/12/2012											
EJECUCION FINANCIERA MENSUAL DEL PRESUPUESTO DE GASTOS											
(En Bolívares Fuertes)											
FECHA											
01/12/2012											
EJECUCION FINANCIERA MENSUAL DEL PRESUPUESTO DE GASTOS											
(En Bolívares Fuertes)											
FECHA											
01/12/2012											
EJECUCION FINANCIERA MENSUAL DEL PRESUPUESTO DE GASTOS											
(En Bolívares Fuertes)											
FECHA											
01/12/2012											
EJECUCION FINANCIERA MENSUAL DEL PRESUPUESTO DE GASTOS											
(En Bolívares Fuertes)											
FECHA											
01/12/2012											
EJECUCION FINANCIERA MENSUAL DEL PRESUPUESTO DE GASTOS											
(En Bolívares Fuertes)											
FECHA											
01/12/2012											
EJECUCION FINANCIERA MENSUAL DEL PRESUPUESTO DE GASTOS											
(En Bolívares Fuertes)											
FECHA											
01/12/2012											
EJECUCION FINANCIERA MENSUAL DEL PRESUPUESTO DE GASTOS											
(En Bolívares Fuertes)											
FECHA											
01/12/2012											
EJECUCION FINANCIERA MENSUAL DEL PRESUPUESTO DE GASTOS											
(En Bolívares Fuertes)											
FECHA											
01/12/2012											
EJECUCION FINANCIERA MENSUAL DEL PRESUPUESTO DE GASTOS											
(En Bolívares Fuertes)											
FECHA											
01/12/2012											
EJECUCION FINANCIERA MENSUAL DEL PRESUPUESTO DE GASTOS											
(En Bolívares Fuertes)											
FECHA											
01/12/2012											
EJECUCION FINANCIERA MENSUAL DEL PRESUPUESTO DE GASTOS											
(En Bolívares Fuertes)											
FECHA											
01/12/2012											
EJECUCION FINANCIERA MENSUAL DEL PRESUPUESTO DE GASTOS											
(En Bolívares Fuertes)											
FECHA											
01/12/2012											
EJECUCION FINANCIERA MENSUAL DEL PRESUPUESTO DE GASTOS											
(En Bolívares Fuertes)											
FECHA											
01/12/2012											
EJECUCION FINANCIERA MENSUAL DEL PRESUPUESTO DE GASTOS											
(En Bolívares Fuertes)											
FECHA											
01/12/2012											
EJECUCION FINANCIERA MENSUAL DEL PRESUPUESTO DE GASTOS											
(En Bolívares Fuertes)											
FECHA											
01/12/2012											
EJECUCION FINANCIERA MENSUAL DEL PRESUPUESTO DE GASTOS											
(En Bolívares Fuertes)											
FECHA											
01/12/2012											
EJECUCION FINANCIERA MENSUAL DEL PRESUPUESTO DE GASTOS											
(En Bolívares Fuertes)											
FECHA											
01/12/2012											
EJECUCION FINANCIERA MENSUAL DEL PRESUPUESTO DE GASTOS											
(En Bolívares Fuertes)											
FECHA											
01/12/2012											
EJECUCION FINANCIERA MENSUAL DEL PRESUPUESTO DE GASTOS											
(En Bolívares Fuertes)											
FECHA											
01/12/2012											
EJECUCION FINANCIERA MENSUAL DEL PRESUPUESTO DE GASTOS											
(En Bolívares Fuertes)											
FECHA											
01/12/2012											
EJECUCION FINANCIERA MENSUAL DEL PRESUPUESTO DE GASTOS											
(En Bolívares Fuertes)											
FECHA											
01/12/2012											
EJECUCION FINANCIERA MENSUAL DEL PRESUPUESTO DE GASTOS											
(En Bolívares Fuertes)											
FECHA											
01/12/2012											
EJECUCION FINANCIERA MENSUAL DEL PRESUPUESTO DE GASTOS											
(En Bolívares Fuertes)											
FECHA											
01/12/2012											
EJECUCION FINANCIERA MENSUAL DEL PRESUPUESTO DE GASTOS											
(En Bolívares Fuertes)											
FECHA											
01/12/2012											
EJECUCION FINANCIERA MENSUAL DEL PRESUPUESTO DE GASTOS											
(En Bolívares Fuertes)											
FECHA											
01/12/2012											
EJECUCION FINANCIERA MENSUAL DEL PRESUPUESTO DE GASTOS											
(En Bolívares Fuertes)											
FECHA											
01/12/2012											
EJECUCION FINANCIERA MENSUAL DEL PRESUPUESTO DE GASTOS											
(En Bolívares Fuertes)											
FECHA											
01/12/2012											
EJECUCION FINANCIERA MENSUAL DEL PRESUPUESTO DE GASTOS											
(En Bolívares Fuertes)											
FECHA											
01/12/2012											
EJECUCION FINANCIERA MENSUAL DEL PRESUPUESTO DE GASTOS											
(En Bolívares Fuertes)											
FECHA											
01/12/2012											
EJECUCION FINANCIERA MENSUAL DEL PRESUPUESTO DE GASTOS											
(En Bolívares Fuertes)											
FECHA											
01/12/2012											
EJECUCION FINANCIERA MENSUAL DEL PRESUPUESTO DE GASTOS											
(En Bolívares Fuertes)											
FECHA											
01/12/2012											
EJECUCION FINANCIERA MENSUAL DEL PRESUPUESTO DE GASTOS											
(En Bolívares Fuertes)											
FECHA											
01/12/2012											
EJECUCION FINANCIERA MENSUAL DEL PRESUPUESTO DE GASTOS											
(En Bolívares Fuertes)											
FECHA											
01/12/2012											
EJECUCION FINANCIERA MENSUAL DEL PRESUPUESTO DE GASTOS											
(En Bolívares Fuertes)											
FECHA											
01/12/2012											
EJECUCION FINANCIERA MENSUAL DEL PRESUPUESTO DE GASTOS											
(En Bolívares Fuertes)											
FECHA											
01/12/2012											
EJECUCION FINANCIERA MENSUAL DEL PRESUPUESTO DE GASTOS											
(En Bolívares Fuertes)											
FECHA											
01/12/2012											
EJECUCION FINANCIERA MENSUAL DEL PRESUPUESTO DE GASTOS											
(En Bolívares Fuertes)											
FECHA											
01/12/2012											
EJECUCION FINANCIERA MENSUAL DEL PRESUPUESTO DE GASTOS											
(En Bolívares Fuertes)											
FECHA											
01/12/2012											
EJECUCION FINANCIERA MENSUAL DEL PRESUPUESTO DE GASTOS											
(En Bolívares Fuertes)											
FECHA											
01/12/2012											
EJECUCION FINANCIERA MENSUAL DEL PRESUPUESTO DE GASTOS											
(En Bolívares Fuertes)											
FECHA											
01/12/2012											
EJECUCION FINANCIERA MENSUAL DEL PRESUPUESTO DE GASTOS											
(

PRODUZCA
PRESIDENCIA

1. CODIGO DEL ENTE: A0675 DENOMINACIÓN DEL ENTE: PRODUZCA ÓRGANO DE ATRIBUCIÓN: MINISTERIO DEL PODER POPULAR PARA LA VIVIENDA Y HABITAT UNIDAD EJECUTORA O RESPONSABLE: PLANIFICACIÓN Y PRESUPUESTO MES: SEPTIEMBRE <div>FECHA 01/12/2012</div>										
EJECUCIÓN FINANCIERA MENSUAL DEL PRESUPUESTO DE GASTOS (En Bolívares Fuertes)										
(2) PARTIDA	(3) DENOMINACIÓN	(4) PRESUPUESTO ANUAL	(5) PROGRAMADO	(6) EJECUTADO		(7) % COMPROMETIDO	(8) % CAUSADO	(9) % PAGADO	(10) DISPONIBILIDAD PRESUPUESTARIA	
				COMPROMISO	CÁUSADO				MES ANTERIOR	A LA FECHA
	GASTOS POR TRANSACCIONES CORRIENTES	190.123.738	142.592.804	0	191.077	0	0	0	178.903.432	169.932.661
	GASTOS DE PERSONAL	7.564.710	5.673.533		188.194	0	0	0	7.439.310	7.376.516
	MATERIALES, SUMINISTROS Y MERCANCÍAS	293.596	220.197	0	0	0	0	0	293.596	293.596
	SERVICIOS NO PERSONALES	1.535.978	1.151.984	0	0	0	0	0	1.535.978	1.535.978
	SERVIC. DE LA DEUDA PÚBLICA Y DISMINUC. DE OTROS PASIVOS	0	0	0	0	0	0	0	0	0
	TRANSFERENCIAS Y DONACIONES CORRIENTES INTERNAS	165.482.000	124.111.500	0	0	0	0	0	165.482.000	165.482.000
	OTROS	343.003	257.252	0	2.883	0	0	0	343.003	340.120
	-DEPRECIACIÓN Y AMORTIZACIÓN	343.003	257.252	0	2.883	0	0	0	343.003	340.120
	PERDIDAS EN INVENTARIOS	0	0	0	0	0	0	0	0	0
	OTROS CONCEPTOS DE GASTOS CORRIENTES	0	0	0	0	0	0	0	0	0
	AJUSTES POR VARIACIÓN DE INVENTARIOS	14.904.451	11.178.338	0	0	0	0	0	14.904.451	14.904.451
	GASTOS DE CAPITAL	1.375.229	1.031.422	0	0	0	0	0	1.375.229	1.375.229
	ACTIVOS REALES	1.375.229	1.031.422	0	0	0	0	0	1.375.229	1.375.229
	ACTIVOS INTANGIBLES	0	0	0	0	0	0	0	0	0
	OTROS ACTIVOS REALES	0	0	0	0	0	0	0	0	0
	INCREMENTO DE EXISTENCIAS	0	0	0	0	0	0	0	0	0
	APLICACIONES FINANCIERAS	35.955.107	26.966.330	0	0	0	0	0	35.955.107	35.955.107
	TRANSACCIONES CON ACTIVOS FINANCIEROS	0	0	0	0	0	0	0	0	0
	ADQUISIC. DE TÍTULOS Y VALORES QUE NO OTORGAN PROP.	0	0	0	0	0	0	0	0	0
	CONCESIÓN DE PRESTAMOS A CORTO PLAZO	0	0	0	0	0	0	0	0	0
	OTRAS APLICACIONES FINANCIERAS	0	0	0	0	0	0	0	0	0
	APORTES EN ACCIONES Y PARTICIPACIONES DE CAPITAL	0	0	0	0	0	0	0	0	0
	INCREMENTO DE DISPONIBILIDAD	0	0	0	0	0	0	0	0	0
	INCREMENTO DE CUENTAS A COBRAR A C. M. Y L. P.	0	0	0	0	0	0	0	0	0
	INCREM. FONDOS AVANCE, ANTICI. FIDEIC. Y ACTIVOS DIFERID.	0	0	0	0	0	0	0	0	0
	INCREMENTO DE EFECTOS POR COBRAR M. Y L. P.	0	0	0	0	0	0	0	0	0
	OTROS ACTIVOS FINANCIEROS	0	0	0	0	0	0	0	0	0
	TRANSACC. CON PASIVOS FINAN. - SERVIC. DE LA DEUDA	35.955.107	26.966.330	0	0	0	0	0	35.955.107	35.955.107
	SERVICIO DE LA DEUDA PÚBLICA	0	0	0	0	0	0	0	0	0
	SERVICIO DE LA DEUDA PÚBLICA INTERNA A CORTO PLAZO	0	0	0	0	0	0	0	0	0
	OTRAS APLICACIONES FINANCIERAS - POR DISMINUC. DE PASIVO	0	0	0	0	0	0	0	0	0
	DISMINUC. DE CUENTAS Y EFECTOS P/ PAGAR A PROVEEDORES	35.955.107	26.966.330	0	0	0	0	0	35.955.107	35.955.107
	DISMINUC. DE CUENTAS Y EFECTOS P/ PAGAR A CONTRATISTAS	0	0	0	0	0	0	0	0	0
	DISMINUC. DE APORTES PATRON. Y RETENC. LABOR. P/ PAGAR	0	0	0	0	0	0	0	0	0
	DISMINUC. DE OTRAS CUENTAS Y EFECTOS P/ PAGAR A C. P.	0	0	0	0	0	0	0	0	0
	DISMINUCIÓN DE OTROS PASIVOS A CORTO PLAZO	0	0	0	0	0	0	0	0	0
	DISMINUCIÓN DE OTROS PASIVOS A MEDIANO Y LARGO PLAZO	0	0	0	0	0	0	0	0	0
	DISMINUCIÓN DEL PATRIMONIO	0	0	0	0	0	0	0	0	0
(11)	TOTALES	227.454.074	170.590.556	0	191.077	0	0	0	187.756.748	227.262.986

EJECUCION FINANCIERA MENSUAL DEL PRESUPUESTO DE GASTOS											
(En Bolívares Fuertes)											
FECHA 01/12/2012											
(2)	(3)	(4)	(5)	(6) EJECUTADO			(7)	(8)	(9)	(10) DISPONIBILIDAD PRESUPUESTARIA	
PARTIDA	DENOMINACION	PRESUPUESTO ANUAL	PROGRAMADO	COMPROMISO	CAUSADO	PAGADO	% COMPROMETIDO	% CAUSADO	% PAGADO	MES ANTERIOR	A LA FECHA
	GASTOS POR TRANSACCIONES CORRIENTES	190.123.738	158.436.448	0	202.838	0	0	0	0	178.675.633	189.921.700
	GASTOS DE PERSONAL	7.564.710	6.303.925	0	199.155	0	0	0	0	7.493.011	7.365.555
	MATERIALES, SUMINISTROS Y MERCANCÍAS	293.596	244.663	0	0	0	0	0	0	293.596	293.596
	SERVICIOS NO PERSONALES	1.535.978	1.279.982	0	0	0	0	0	0	1.535.978	1.535.978
	SERVIC. DE LA DEUDA PÚBLICA Y DISMINUC. DE OTROS PASIVOS	0	0	0	0	0	0	0	0	0	0
	TRANSFERENCIAS Y DONACIONES CORRIENTES INTERNAS	165.482.000	137.901.667	0	0	0	0	0	0	165.482.000	165.482.000
	OTROS	343.003	285.836	0	2.883	0	0	0	0	343.003	340.120
	-DEPRECIACIÓN Y AMORTIZACIÓN	343.003	285.836	0	2.883	0	0	0	0	343.003	340.120
	-PERDIDAS EN INVENTARIOS	0	0	0	0	0	0	0	0	0	0
	OTROS CONCEPTOS DE GASTOS CORRIENTES	14.904.451	12.420.376	0	0	0	0	0	0	14.904.451	14.904.451
	AJUSTES POR VARIACIÓN DE INVENTARIOS	0	0	0	0	0	0	0	0	0	0
	GASTOS DE CAPITAL	1.375.229	1.146.024	0	0	0	0	0	0	1.375.229	1.375.229
	ACTIVOS REALES	1.375.229	1.146.024	0	0	0	0	0	0	1.375.229	1.375.229
	ACTIVOS INTANGIBLES	0	0	0	0	0	0	0	0	0	0
	OTROS ACTIVOS REALES	0	0	0	0	0	0	0	0	0	0
	INCREMENTO DE EXISTENCIAS	0	0	0	0	0	0	0	0	0	0
	APLICACIONES FINANCIERAS	35.955.107	29.962.589	0	0	0	0	0	0	35.955.107	35.955.107
	TRANSACCIONES CON ACTIVOS FINANCIEROS	0	0	0	0	0	0	0	0	0	0
	ADQUISIC. DE TÍTULOS Y VALORES QUE NO OTORGAN PROP.	0	0	0	0	0	0	0	0	0	0
	CONCESION DE PRESTAMOS A CORTO PLAZO	0	0	0	0	0	0	0	0	0	0
	OTRAS APLICACIONES FINANCIERAS	0	0	0	0	0	0	0	0	0	0
	APORTES EN ACCIONES Y PARTICIPACIONES DE CAPITAL	0	0	0	0	0	0	0	0	0	0
	INCREMENTO DE DISPONIBILIDAD	0	0	0	0	0	0	0	0	0	0
	INCREMENTO DE CUENTAS A COBRAR A C. M. Y L. P.	0	0	0	0	0	0	0	0	0	0
	INGHEM. FONDOS AVANCE, ANTICI. FIDELIC. Y ACTIVOS DIFERID.	0	0	0	0	0	0	0	0	0	0
	INCREMENTO DE EFECTOS POR COBRAR M. Y L. P.	0	0	0	0	0	0	0	0	0	0
	OTROS ACTIVOS FINANCIEROS	0	0	0	0	0	0	0	0	0	0
	TRANSACC. CON PASIVOS FINANCIEROS - SERVIC. DE LA DEUDA	35.955.107	29.962.589	0	0	0	0	0	0	35.955.107	35.955.107
	SERVICIO DE LA DEUDA PÚBLICA	0	0	0	0	0	0	0	0	0	0
	SERVICIO DE LA DEUDA PÚBLICA INTERNA A CORTO PLAZO	0	0	0	0	0	0	0	0	0	0
	OTRAS APLICACIONES FINANCIERAS - POR DISMINUC. DE PASIVO	35.955.107	29.962.589	0	0	0	0	0	0	35.955.107	35.955.107
	DISMINUC. DE CUENTAS Y EFECTOS P/ PAGAR A PROVEEDORES	0	0	0	0	0	0	0	0	0	0
	DISMINUC. DE CUENTAS Y EFECTOS P/ PAGAR A CONTRATISTAS	0	0	0	0	0	0	0	0	0	0
	DISMINUC. DE APORTES PATRON. Y RETENC. LABOR. P/ PAGAR	0	0	0	0	0	0	0	0	0	0
	DISMINUC. DE OTRAS CUENTAS Y EFECTOS P/ PAGAR A C. P.	0	0	0	0	0	0	0	0	0	0
	DISMINUCIÓN DE OTROS PASIVOS A CORTO PLAZO	0	0	0	0	0	0	0	0	0	0
	DISMINUCIÓN DE OTROS PASIVOS A MEDIANO Y LARGO PLAZO	0	0	0	0	0	0	0	0	0	0
	DISMINUCIÓN DEL PATRIMONIO	0	0	0	0	0	0	0	0	0	0
(11)	TOTALES	227.454.074	189.545.062	0	202.037	0	0	0	0	187.064.779	227.252.036

PRODUZCA
 PRESIDENCIA
 20/12/12

1. CODIGO DEL ENTE: A0675 DENOMINACIÓN DEL ENTE: PRODUZCA ÓRGANO DE ADSCRIPCIÓN: MINISTERIO DEL PODER POPULAR PARA LA VIVIENDA Y HÁBITAT UNIDAD EJECUTORA O RESPONSABLE: PLANIFICACIÓN Y PRESUPUESTO MES: NOVIEMBRE <div>FECHA 01/12/2012</div>										
EJECUCION FINANCIERA MENSUAL DEL PRESUPUESTO DE GASTOS (En Bolívares Fuertes)										
(2)	(3)	(4)	(5)	(6) EJECUTADO			(7)	(8)	(9)	(10) DISPONIBILIDAD PRESUPUESTARIA
PARTIDA	DENOMINACIÓN	PRESUPUESTO ANUAL	PROGRAMADO	COMPROMISO	CAUSADO	PAGADO	% COMPROMETIDO	% CAUSADO	% PAGADO	MES ANTERIOR A LA FECHA
	GASTOS POR TRANSACCIONES CORRIENTES	190.123.738	156.436.448	0	232.542	0	0	0	0	178.668.363
	GASTOS DE PERSONAL	7.564.710	6.303.925	0	229.660	0	0	0	0	7.482.050
	MATERIALES, SUMINISTROS Y MERCANCIAS	293.596	244.653	0	0	0	0	0	0	293.596
	SERVICIOS NO PERSONALES	1.535.978	1.279.982	0	0	0	0	0	0	1.535.978
	SERVIC. DE LA DEUDA PÚBLICA Y DISMINUC. DE OTROS PASIVOS	165.482.000	137.901.667	0	0	0	0	0	0	0
	TRANSFERENCIAS Y DONACIONES CORRIENTES INTERNAS	0	0	0	0	0	0	0	0	165.482.000
	OTROS	343.003	285.836	0	2.883	0	0	0	0	343.003
	-DEPRECIACIÓN Y AMORTIZACIÓN	343.003	285.836	0	2.883	0	0	0	0	343.003
	-PERDIDAS EN INVENTARIOS	0	0	0	0	0	0	0	0	0
	OTROS CONCEPTOS DE GASTOS CORRIENTES	14.904.451	12.420.376	0	0	0	0	0	0	14.904.451
	AJUSTES POR VARIACIÓN DE INVENTARIOS	0	0	0	0	0	0	0	0	0
	GASTOS DE CAPITAL	1.375.229	1.146.924	0	0	0	0	0	0	1.375.229
	ACTIVOS REALES	1.375.229	1.146.924	0	0	0	0	0	0	1.375.229
	ACTIVOS INTANGIBLES	0	0	0	0	0	0	0	0	0
	OTROS ACTIVOS REALES	0	0	0	0	0	0	0	0	0
	INCREMENTO DE EXISTENCIAS	0	0	0	0	0	0	0	0	0
	TRANSACCIONES FINANCIERAS	35.955.107	29.962.589	0	0	0	0	0	0	35.955.107
	TRANSACCIONES CON ACTIVOS FINANCIEROS	0	0	0	0	0	0	0	0	0
	ADQUISIC. DE TÍTULOS Y VALORES QUE NO OTORGAN PROP.	0	0	0	0	0	0	0	0	0
	CONCESION DE PRESTAMOS A CORTO PLAZO	0	0	0	0	0	0	0	0	0
	OTRAS APLICACIONES FINANCIERAS	0	0	0	0	0	0	0	0	0
	APORTES EN ACCIONES Y PARTICIPACIONES DE CAPITAL	0	0	0	0	0	0	0	0	0
	INCREMENTO DE DISPONIBILIDAD	0	0	0	0	0	0	0	0	0
	INCREMENTO DE CUENTAS A COBRAR A C. M. Y L. P.	0	0	0	0	0	0	0	0	0
	INCREM. FONDOS AVANCE, ANTICI. FIDELIC. Y ACTIVOS DIFERID.	0	0	0	0	0	0	0	0	0
	INCREMENTO DE EFECTOS POR COBRAR M. Y L. P.	0	0	0	0	0	0	0	0	0
	OTROS ACTIVOS FINANCIEROS	0	0	0	0	0	0	0	0	0
	TRANSACC. CON PASIVOS FINAN. - SERVIC. DE LA DEUDA	35.955.107	29.962.589	0	0	0	0	0	0	35.955.107
	SERVICIO DE LA DEUDA PÚBLICA	0	0	0	0	0	0	0	0	0
	SERVICIO DE LA DEUDA PÚBLICA INTERNA A CORTO PLAZO	0	0	0	0	0	0	0	0	0
	OTRAS APLICACIONES FINANCIERAS - POR DISMINUC. DE PASIVO	35.955.107	29.962.589	0	0	0	0	0	0	35.955.107
	DISMINUC. DE CUENTAS Y EFECTOS P/ PAGAR A PROVEEDORES	0	0	0	0	0	0	0	0	0
	DISMINUC. DE CUENTAS Y EFECTOS P/ PAGAR A CONTRATISTAS	0	0	0	0	0	0	0	0	0
	DISMINUC. DE APORTES PATRON. Y RETENC. LABOR. P/ PAGAR	0	0	0	0	0	0	0	0	0
	DISMINUC. DE OTRAS CUENTAS Y EFECTOS P/ PAGAR A C. P.	0	0	0	0	0	0	0	0	0
	DISMINUCIÓN DE OTROS PASIVOS A CORTO PLAZO	0	0	0	0	0	0	0	0	0
	DISMINUCIÓN DE OTROS PASIVOS A MEDIANO Y LARGO PLAZO	0	0	0	0	0	0	0	0	0
	DISMINUCIÓN DEL PATRIMONIO	0	0	0	0	0	0	0	0	0
(11)	TOTALES	227.454.074	189.545.362	0	232.541	0	0	0	0	187.126.850
										227.221.532

1. CODIGO DEL ENTE: A0673												
DENOMINACIÓN DEL ENTE: PRODUZCA												
ORGANO DE ADSCRIPCION: MINISTERIO DEL PODER POPULAR PARA LA VIVIENDA Y HABITAT												
UNIDAD EJECUTORA O RESPONSABLE: PLANIFICACIÓN Y PRESUPUESTO												
MES: DICIEMBRE												
FECHA												
01/12/2012												
EJECUCION FINANCIERA MENSUAL DEL PRESUPUESTO DE GASTOS												
(En Bolívares Fuertes)												
(2)	(3)	(4)	(5)	(6) EJECUTADO			(7)	(8)	(9)	(10) DISPONIBILIDAD PRESUPUESTARIA		
PARTIDA	DENOMINACIÓN	PRESUPUESTO ANUAL	PROGRAMADO	COMPROMISO	CAUSADO	PAGADO	% COMPROMETIDO	% CAUSADO	% PAGADO	MES ANTERIOR	A LA FECHA	
	GASTOS POR TRANSACCIONES CORRIENTES	150.123.738	158.436.448	0	719.610	0	0	0	0	178.625.948	189.404.128	
	GASTOS DE PERSONAL	7.564.710	6.303.925	0	716.728	0	0	0	0	7.451.546	6.847.982	
	MATERIALES, SUMINISTROS Y MERCANCIAS	293.596	244.663	0	0	0	0	0	0	293.596	293.596	
	SERVICIOS NO PERSONALES	1.535.978	1.279.982	0	0	0	0	0	0	1.535.978	1.535.978	
	SERVIC. DE LA DEUDA PÚBLICA Y DISMINUC. DE OTROS PASIVOS	0	0	0	0	0	0	0	0	0	0	
	TRANSFERENCIAS Y DONACIONES CORRIENTES INTERNAS	165.482.000	137.901.667	0	0	0	0	0	0	165.482.000	165.482.000	
	OTROS	285.836	285.836	0	2.883	0	0	0	0	343.003	340.120	
	-DEPRECIACIÓN Y AMORTIZACIÓN	343.003	285.836	0	2.883	0	0	0	0	343.003	340.120	
	-PERDIDAS EN INVENTARIOS	0	0	0	0	0	0	0	0	0	0	
	OTROS CONCEPTOS DE GASTOS CORRIENTES	0	0	0	0	0	0	0	0	0	0	
	AJUSTES POR VARIACIÓN DE INVENTARIOS	14.904.451	12.420.376	0	0	0	0	0	0	14.904.451	14.904.451	
	GASTOS DE CAPITAL	1.375.229	1.146.024	0	0	0	0	0	0	1.375.229	1.375.229	
	ACTIVOS REALES	1.375.229	1.146.024	0	0	0	0	0	0	1.375.229	1.375.229	
	ACTIVOS INTANGIBLES	0	0	0	0	0	0	0	0	0	0	
	OTROS ACTIVOS REALES	0	0	0	0	0	0	0	0	0	0	
	INCREMENTO DE EXISTENCIAS	0	0	0	0	0	0	0	0	0	0	
	APLICACIONES FINANCIERAS	35.955.107	29.982.589	0	0	0	0	0	0	35.955.107	35.955.107	
	TRANSACCIONES CON ACTIVOS FINANCIEROS	0	0	0	0	0	0	0	0	0	0	
	ADQUISIC. DE TÍTULOS Y VALORES QUE NO OTORGAN PROP.	0	0	0	0	0	0	0	0	0	0	
	CONCESIÓN DE PRESTAMOS A CORTO PLAZO	0	0	0	0	0	0	0	0	0	0	
	OTRAS APLICACIONES FINANCIERAS	0	0	0	0	0	0	0	0	0	0	
	APORTES EN ACCIONES Y PARTICIPACIONES DE CAPITAL	0	0	0	0	0	0	0	0	0	0	
	INCREMENTO DE DISPONIBILIDAD	0	0	0	0	0	0	0	0	0	0	
	INCREMENTO DE CUENTAS A COBRAR A C. M. Y L. P.	0	0	0	0	0	0	0	0	0	0	
	INCREMENTO DE CUENTAS A COBRAR A C. M. Y L. P.	0	0	0	0	0	0	0	0	0	0	
	INCREMENTO DE EFECTOS POR COBRAR M. Y L. P.	0	0	0	0	0	0	0	0	0	0	
	OTROS ACTIVOS FINANCIEROS	0	0	0	0	0	0	0	0	0	0	
	TRANSACC. CON PASIVOS FINAN. - SERVIC. DE LA DEUDA	35.955.107	29.982.589	0	0	0	0	0	0	35.955.107	35.955.107	
	SERVICIO DE LA DEUDA PÚBLICA	0	0	0	0	0	0	0	0	0	0	
	SERVICIO DE LA DEUDA PÚBLICA INTERNA A CORTO PLAZO	0	0	0	0	0	0	0	0	0	0	
	SERVICIO DE LA DEUDA PÚBLICA EXTERNA A CORTO PLAZO	0	0	0	0	0	0	0	0	0	0	
	OTRAS APLICACIONES FINANCIERAS - POR DISMINUC. DE PASIVO	35.955.107	29.982.589	0	0	0	0	0	0	35.955.107	35.955.107	
	DISMINUC. DE CUENTAS Y EFECTOS P/ PAGAR A PROVEEDORES	0	0	0	0	0	0	0	0	0	0	
	DISMINUC. DE CUENTAS Y EFECTOS P/ PAGAR A CONTRATISTAS	0	0	0	0	0	0	0	0	0	0	
	DISMINUC. DE APORTES PATRON. Y RETENC. LABOR. P/ PAGAR	0	0	0	0	0	0	0	0	0	0	
	DISMINUC. DE OTRAS CUENTAS Y EFECTOS P/ PAGAR A C. P.	0	0	0	0	0	0	0	0	0	0	
	DISMINUCIÓN DE OTROS PASIVOS A CORTO PLAZO	0	0	0	0	0	0	0	0	0	0	
	DISMINUCIÓN DE OTROS PASIVOS A MEDIANO Y LARGO PLAZO	0	0	0	0	0	0	0	0	0	0	
	DISMINUCIÓN DEL PATRIMONIO	0	0	0	0	0	0	0	0	0	0	
(11)	TOTALES	227.454.074	188.545.062	0	719.609	0	0	0	0	186.612.482	226.734.464	

PRODUZCA
PRESIDENCIA
P/6-6,

(1) CODIGO DEL ENTE: AO675 DENOMINACIÓN DEL ENTE: PROMOTORA DEL DESARROLLO URBANO DE LA REGIÓN ZULIANA (PRODUZCA) ÓRGANO DE ADSCRIPCIÓN: MINISTERIO DEL PODER POPULAR PARA LA VIVIENDA Y HABITAT. PROYECTO O ACCIÓN CENTRALIZADA: PROYECTOS 2012 UNIDAD EJECUTORA O RESPONSABLE: GERENCIA DE PLANIFICACIÓN Y PRESUPUESTO									
EJECUCIÓN FINANCIERA DE LOS PROYECTOS DEL ENTE (En Bolívares Fuertes)									FECHA 31/12/2012
(2)	(3)	(4)	(5)	(6)	(7)	(8)	(9)	(10)	
PARTIDA	DENOMINACIÓN	PRESUPUESTO ANUAL	PROGRAMADO	COMPROMISO	CAUSADO	PAGADO	% COMPROMETIDO	% CAUSADO	% PAGADO
	(3)	(4)					(7)	(8)	(9)
	MUNICIPIOS VARIOS								
	Convenio de Cooperación Interinstitucional para el Desarrollo de Proyectos de Habitat y Viviendas enmarcados dentro de la Gran Misión Vivienda Venezuela (Convenio PRODUZCA - CVP - 2012)	165.480.000,00	137.900.000,00	0,00	76.120.800,00	0,00	0,00	43,92	0,00
	Convenio de Cooperación Interinstitucional para el Desarrollo de Proyectos de Habitat y Viviendas enmarcados dentro de la Gran Misión Vivienda Venezuela (Convenio PRODUZCA - CVP - 2011)	40.500.000,00	33.750.000,00	0,00	5.500.000,00	0,00	0,00	3,17	0,00
	CONSTRUCCION DE 08 THOWN HOUSE, DOS (02) GRUPOS DE 03 Y UNO (1) DE DOS (2) EN TERRENOS DE PRODUZCA, SECTOR LAS 40, MUNICIPIO CABIMAS.	1.998.540,14	1.665.450,12	0,00	1.389.340,00	0,00	0,00	0,80	0,00
(10)	TOTALES	207.978.540,14	173.315.450,12	0,00	83.010.140,00	0,00	0,00	47,90	0,00

PRODUZCA
 PRESIDENCIA
 7/12/12

FECHA	
31	12
	12

1. DENOMINACIÓN DEL ENTE:
2. ORGANO/ENTE EMISOR DE LOS RECURSOS:
3. PRESUPUESTO:

4. FUENTES DE FINANCIAMIENTO	5. MONTO				
	DEVENGADO	RECAUDADO			TOTAL
		RECURSOS PROPIOS	TRANSFERENCIAS	OTROS	
INGRESOS POR CONVENIOS INTERINSTITUCIONALES TRANSFERENCIAS DEL SECTOR PUBLICO (MINISTERIO DE VIVIENDA Y HABITAT)			1.008.351,15	154.537.776,38	154.537.776,38 1.008.351,15
6. TOTAL			1.008.351,15	154.537.776,38	155.546.127,51

7. FIRMAS AUTORIZADAS

PRODUZCA
PRESIDENCIA

MAXIMA AUTORIDAD	O DELEGADO

JEFE DE LA UNIDAD ADMINISTRATIVA
Gerencia de Administración
y Finanzas

FORMA: 4

PRODUCCION
PRESIDENCIA

INFORMACIÓN MENSUAL DE INGRESOS
(En Bolívares Fuertes)

1. DENOMINACIÓN DEL ENTE: **PRODUZCA**

2. ORGANIZANTE EMISOR DE LOS RECURSOS: MINISTERIO DEL PODER POPULAR DE VIVIENDA Y HABITAT

3. PRESUPUESTO: 2012

4. FUENTE DE FINANCIAMIENTO: TRANSFERENCIA DEL SECTOR PUBLICO

FECHA
31 12 2012

5. MESES	DEVENGADO	6. MONTO		
		RECURSOS PROPIOS	TRANSFERENCIAS	OTROS INGRESOS
ENERO			0	2.977.071,24
FEBRERO			150.000,00	150.000,00
MARZO			75.000,00	5.534.965,15
ABRIL			75.000,00	2.914.833,71
MAYO			75.000,00	11.518.056,41
JUNIO			75.000,00	0,00
JULIO			75.000,00	66.192.000,00
AGOSTO			75.000,00	1.071.666,18
SEPTIEMBRE			333.351,15	1.034.945,09
OCTUBRE			75.000,00	3.000.000,00
NOVIEMBRE			0,00	51.569.496,58
DICIEMBRE			0,00	8.724.742,00
7. TOTAL			1.008.351,15	154.537.776,36
				155.546.127,51

7. FIRMAS AUTORIZADAS

P. H. S. / **PRODUZCA** **MAXIMA AUTORIDAD O DELEGADO**

P. H. S. / **PRODUZCA** **Presidencia**

P. H. S. / **PRODUZCA** **Gerencia de Administración y Finanzas**

FORMA: 3

PROD
PRESI

PRODUZCA
BALANCE GENERAL
PARA LOS AÑOS TERMINADOS AL 31/12/2011 Y 31/12/2012
(EXPRESADO EN BOLÍVARES FUERTES)

	2011	2012	DIFERENCIAS
ACTIVO			
ACTIVO CIRCULANTE			
- Activo Disponible			
Caja	4.560,00	4.560,00	0,00
Bancos Públicos	7.007.637,33	37.525.460,86	30.517.823,54
Bancos Privados	17.326,88	2.211,85	-15.115,03
Bancos del Exterior	0,00	0,00	0,00
Inversiones Temporales	7.029.514,20	37.530.233,72	30.500.719,52
- Activo Exigible			
Cuentas Comerciales por Cobrar a Corto Plazo	59.877,88	0,00	-59.877,88
Menos: Provisión para Cuentas Incobrables			
Cuentas a Cobrar - Comerciales Netas	8.180,67	8.180,67	0,00
Otras Cuentas por Cobrar a Corto Plazo	9.591,87	0,00	-9.591,87
Efectos Comerciales por Cobrar a Corto Plazo			
Inversiones Financieras en Títulos y Valores a Corto Plazo			
Préstamos por Cobrar a Corto Plazo			
Fondo en Anticipo			
Fondo en Bienes en Fideicomiso			
Anticipos a Proveedores a Corto Plazo			
Anticipos a Contratistas por Contratos de Corto Plazo	1.962.870,95	1.713.268,00	-249.602,95
Otras pólizas pagadas por anticipado	81.736,69	48.681,85	-33.054,84
Fondos en Avance			
Rentas por Recaudar a Corto Plazo			
	2.122.151,04	1.767.121,58	-355.029,46
- Activo Realizable			
Inventario de Materia Prima			
Inventario de Productos Terminados	2.158.498,88	2.599.754,89	441.256,01
Inventario de Productos en proceso			
Inventario de Mercancía	8.533,37	8.533,37	0,00
Inventario de Materiales y Suministro	1.168.622,29	2.609.281,81	1.440.659,52
- Otros Activos Circulantes			
ACTIVO NO CIRCULANTE			
- Cuentas y Efectos por Cobrar a Mediano y Largo Plazo			
- Inversión Financiera a Largo Plazo			
Inversiones Financieras en Acciones y Participaciones de Capital a Largo Plazo			
Inversiones Financieras en Títulos y Valores a Largo Plazo			
Préstamos por Cobrar a Largo Plazo			
- Propiedad Planta y Equipo	556.350,63	556.350,63	0,00
Menos: Depreciación y Amortización Acumulada	-309.498,05	-333.807,28	-24.309,23
- Propiedad Planta y Equipo Neto	246.852,58	222.543,35	-24.309,23
- Tierras y Terrenos Expropiados			
- Edificios e Instalaciones Expropiados			
- Construcciones en Proceso de Bienes en Dominio Privado			
- Construcciones en Proceso de Bienes en Dominio Público			
- Activos Intangibles			
Menos: Depreciación y Amortización Acumulada			
- Activos Intangibles Neto			
- Otros Activos no Circulantes (Detallar código y denominación)			
OTROS ACTIVOS			
- Otros en Gestión Judicial	390.884,72	390.884,72	0,00
- Costo de Venta Diferidos	36.087,24	36.087,24	0,00
	405.971,56	405.971,56	0,00
TOTAL ACTIVOS	11.972.511,58	32.535.175,25	20.562.663,67
CUENTAS DE ORDEN DEUDOR			
- Obras Comprometidas	84.240.848,90	25.713.055,75	-58.527.793,15
- Obras Ejecutadas	1.876.189,65	237.470.375,53	235.594.185,88
- I.V.A. (Proveedores)	258.201,95	214.230,05	-43.971,90
- I.V.A. (Contratistas)	726.728,74	1.140.188,82	413.460,08
- Fondo de Prestaciones Sociales (Fideicomiso)	47.445,41	47.445,41	0,00
	87.123.522,53	264.585.569,44	167.462.046,91
PASIVO			
PASIVO CIRCULANTE			
- Cuentas a Pagar a Corto Plazo	112.844,66	129.440,14	16.595,48
- Efectos a Pagar a Corto Plazo			
- Deuda Pública a Corto Plazo (Detallar)			
- Otros Pasivos Circulantes			
Provisiones			
Provisión para despidos			
Reservas técnicas			
Provisión para pérdida de inventario			
Provisiones Para Beneficios Sociales			
Otras provisiones			
Retenciones Laborales y Aportes Laborales	1.411.269,53	2.848.814,18	1.437.544,65
Cuentas por Pagar Empleados	2.217.840,33	8.706.071,23	6.488.230,90
Otras Cuentas por Pagar	102.236,44	338.330,89	236.094,45
Opciones de Compra	2.268.514,27	3.164.519,07	896.004,80
	6.299.823,38	12.846.716,36	6.546.892,98
PASIVO NO CIRCULANTE			
- Efectos por Pagar a Mediano y Largo Plazo			
- Deuda Pública a Largo Plazo			
- Deuda Pública Interna por Préstamos por Pagar a Largo Plazo			
- Deuda Pública Externa por Préstamos por Pagar a Largo Plazo			
- Otros Pasivos no Circulantes			
OTROS PASIVOS			
- Prestaciones Sociales	33.096,56	33.096,56	0,00
- Adelantos Recibidos por Obras a Ejecutar	3.335.313,25	25.720.665,69	22.385.352,44
- Ingresos Diferidos por Venta a Plazos	45.873,24	45.873,24	0,00
	3.414.185,05	25.809.635,49	22.395.450,44
PATRIMONIO			
CAPITAL SOCIAL			
TRANSFERENCIAS DE CAPITAL, INTERNAS RECIBIDAS DEL SECTOR PRIVADO	80.000,00	80.000,00	0,00
RESERVAS			
- Reservas Legales y Estatutarias	5.000,00	5.000,00	0,00
SUPERAVIT NO DISTRIBUIDO - DEFICIT ACUMULADO			
- Resultado Acumulados de Ejercicios Anteriores	-1.893.604,02	-3.759.132,84	-1.865.528,82
- Resultado del Ejercicio	1.146.450,76	-2.513.488,09	-3.659.938,85
- Pérdida del Periodo			
- Superávit por Donación			
- Ajustes de ejercicios anteriores			
	3.885.054,76	-4.251.872,02	-8.136.927,28
TOTAL PASIVO + PATRIMONIO	6.728.751,83	32.405.715,11	25.676.963,28
CUENTAS DE ORDEN ACREEDORA			
- Obras Comprometidas	84.240.848,90	25.713.055,75	-58.527.793,15
- Obras Ejecutadas	1.876.189,65	237.470.375,53	235.594.185,88
- I.V.A. (Proveedores)	258.201,95	214.230,05	-43.971,90
- I.V.A. (Contratistas)	726.728,74	1.140.188,82	413.460,08
- Fondo de Prestaciones Sociales (Fideicomiso)	47.445,41	47.445,41	0,00
	87.123.522,53	264.585.569,44	167.462.046,91

FORMA: 7

PRODUZCA
PRESIDENCIA

PRODUZCA
Gerencia de Administración
y Finanzas

[Firma]

<p style="text-align: center;">PRODUZCA ESTADO DE RESULTADOS PARA LOS AÑOS TERMINADOS AL 31/12/2012 Y 31/12/2011 (EXPRESADO EN BOLÍVARES FUERTES)</p>			
	2011	2012	DIFERENCIAS
1. Ingresos Corrientes			
a. Transferencias y Donaciones Corrientes			
- Del Sector Privado (Detallar Código y Denominación)			
- Del Sector Público	750.000,00	750.000,00	0,00
De la República			
De los Entes Descentralizados sin Fines Empresariales (*)			
Entes Descentralizados con Fines Empresariales Petroleros			
Del Poder Estatal			
Del Poder Municipal			
- Del Exterior			
De Instituciones sin Fines de Lucro			
De Gobiernos Extranjeros			
De Organismos Internacionales			
	750.000,00	750.000,00	0,00
b. Ingresos por Actividades Propias			
- Venta Brutas de Bienes (Detallar)			
- Venta Brutas de Servicios (Detallar)			
- Ingresos no Tributarios (Detallar Código y Denominación)			
c. Otros Ingresos Corrientes			
- Ingresos por Aportes y Contribuciones a la Seguridad Social			
- Ingresos de la Propiedad			
Intereses por Depósitos a la vista			
Intereses de Títulos y Valores			
Intereses Bancarios	25.368,77	12.801,30	-12.567,47
Otros ingresos de la propiedad (Detallar)	25.368,77	12.801,30	-12.567,47
- Otros Ingresos Diversos (Detallar Código y Denominación)			
Otros Ingresos Ajenos a Operaciones	0,00	1.500,00	1.500,00
	0,00	1.500,00	1.500,00
2. Gastos Corrientes			
a. Gastos de Consumo			
- Gastos de Personal	1.743.320,28	3.243.198,60	1.499.878,32
- Materiales, Suministros y Mercancías	12.952,99	0,00	-12.952,99
- Servicios no Personales	30.216,00	0,00	-30.216,00
- Variación de Inventarios			
Inventario de Materia Prima			
Inventario de Productos Terminados			
Inventario de Productos en proceso			
Inventario de Mercancía			
Inventario de Materiales y Suministro			
Inventario de Semovientes			
Otros Gastos			
Depreciación y Amortización	22.475,69	0,00	-22.475,69
Intereses de Mora	112.854,57	34.590,79	147.445,36
Intereses por Operaciones Financieras			
Pérdida por Cuentas Incobrables			
Pérdidas Ajenas a la Operación			
Descuentos, Bonificaciones y Devoluciones			
	1.921.819,53	3.277.789,39	1.581.679,00
b. Otros Gastos Corrientes			
- Transferencias y Donaciones			
Transferencias Corrientes Internas al Sector Privado			
Transferencias Corrientes Internas al Sector Público			
Otras Transferencias Corrientes Diversas			
- Indemnizaciones y Sanciones Pecuniarias			
3. Resultado del Ejercicio (3 = 1 - 2)	-1.146.450,76	-2.513.488,09	-1.594.246,47

FORMA: 8

PRODUZCA
 PRESIDENCIA
 7/11/17

PRODUZCA
 Gerencia de Administración y Finanzas

[Firma manuscrita]

RESUMEN DE CUENTA
CENTRO RAFAEL URDANETA, S.A.

Centro Rafael Urdaneta, S.A.

Exposición de Motivos

El Centro Rafael Urdaneta S.A., es un organismo eminentemente técnico, con veinticuatro años de trayectoria a través de los cuales ha diseñado y construido diversas obras y proyectos de interés nacional y local, con la participación del Gobierno Nacional, Regional, con Recursos Propios y la participación del Sector Privado, teniendo como finalidad principal, ejecutar el plan para la reactivación integral del Área Central de la Ciudad de Maracaibo y cualquier otra obra que Promueva el Desarrollo Urbano del Estado Zulia, así como de cualquiera de sus órganos, el Estado, los Municipios y personas naturales o jurídicas, quedó establecido en la Ley Orgánica de la Administración Financiera del Sector Público como un Ente Público Descentralizado con fines empresariales, adscrito actualmente al Ministerio del Poder Popular para la Vivienda y Hábitat, anteriormente adscrito a Ministerio de Desarrollo Urbano (MINDUR), Ministerio del Poder Popular para la Infraestructura (MINFRA) y al Ministerio del Poder Popular para la Vivienda y Hábitat (MOPVI)

Su Misión consiste en consolidar el Área central de Maracaibo, promoviendo su desarrollo urbano integral sobre la base de su valor histórico, operando como un fondo inmobiliario que aprovecha su flexibilidad operativa y fortaleza patrimonial para hacer negocios en toda la región Zuliana. Su visión establece que el Centro Rafael Urdaneta, se consolidará como la “Institución Líder” del proceso de reactivación del Área Central de Maracaibo, a través del profesionalismo y compromiso de su gente, referencia y orgullo de nuestra comunidad.

En este ejercicio económico el Centro Rafael Urdaneta S.A, continuó con su finalidad principal de ejecutar el plan para la reactivación del área central de Maracaibo y cualquier otra obra que promueva el desarrollo urbano del Estado Zulia, así como asumir la actividad o competencia que asigne o delegue la República o el Estado, orientando los recursos para alcanzar los siguientes objetivos:

1.- Desarrollar el Área Central de Maracaibo, coordinando los aportes y la participación de instituciones privadas y gubernamentales continuando así con el plan integral de desarrollo urbano, el cual reactivará socio – económicamente el centro de la ciudad una vez logrados sus objetivos

2.- Desarrollar Obras y Proyectos fuera del Área Central de Maracaibo, administrando eficientemente los recursos asignados, para acometer obras y proyectos que beneficien a las comunidades

El Presupuesto de Ingresos y Gastos para el ejercicio económico 2012 fue aprobado en reunión de Consejo de Ministros de fecha 15/11/2011, el mismo fue publicado en Gaceta Oficial No. 6056 extraordinaria, de fecha 9/12/2010, por Bs. F 25.647.185, aprobándose posteriormente dos modificaciones presupuestarias, la primera producida en agosto 2013, por las siguientes razones: a) Por incremento de los créditos presupuestarios originalmente aprobados, provenientes de la fuente de financiamiento: Transferencias de Capital Situado de Inversiones 2012; b) por la modificación de los créditos originalmente aprobados a las partidas

403 Servicios No Personales y 407 Transferencias y c) por el incremento de recursos presupuestarios generados por la aplicación del Decreto N° 8.980, referente al Sistema de Remuneraciones de las funcionarias y Funcionarios de la Administración Pública Nacional de fecha 15/05/2012 publicado en la Gaceta Oficial N° 39.922, lo cual generó la aprobación de un Crédito Adicional por Bs. 372.236,00 a favor de esta institución, a través del Decreto N° 9.083, publicado en la Gaceta Oficial 39.961, de fecha 10/07/2012.

La segunda modificación se presentó en noviembre 2012 y se produce por: a) por el incremento de las inversiones en obras por la incorporación de los proyectos Acondicionamiento de fachada Norte Catedral de Maracaibo y Obras Complementarias para el Museo Rafael Urdaneta, cuya fuente de financiamiento proviene de la Gobernación del Estado Zulia a través del Fondo de Compensación Interterritorial (FCI), b) por la desincorporación del proyecto Adecuación de Locales Comerciales del Conjunto Residencial Colón a ser financiado con Recursos Propios del Centro Rafael Urdaneta, S.A., y c) por la incorporación de 3 proyectos a ser financiados con recursos propios del Centro Rafael Urdaneta, S.A., como lo son Reparaciones Menores al Centro Comercial El Empedrao, Construcción de Cerca de Ciclón y Limpieza de Terreno en Macroparcela 7, Lotes 13 y 14 y 'por la Limpieza y Demarcación entorno Museo Rafael Urdaneta, proyectos a ejecutarse en la ciudad de Maracaibo del estado Zulia, todo en cumplimiento a lo establecido en la Ley Orgánica de la Administración Financiera, su reglamento y en otras leyes de igual importancia, situándose en Bs. 28.896.330. Sus accionistas son la Gobernación del Estado Zulia, el Instituto Nacional de la Vivienda (INAVI) y el Instituto Zuliano de la Vivienda (INZUVI)

En razón de la actividad económica que realiza, el Centro Rafael Urdaneta S.A., quedó establecido en la Ley Orgánica de la Administración Financiera del Sector Público como un Ente Público Descentralizado con Fines Empresariales, por disposición de esta misma ley, el Presupuesto de Ingresos y Gastos de esta institución debe ser aprobado por el Ciudadano Presidente de la República en Consejo de Ministros, para el año 2012 una vez aprobada la segunda modificación presentada el mismo quedó desglosado de la siguiente manera:



ARQ. LORENA PETIT MONTIEL
PRESIDENTA

RESUMEN DEL PRESUPUESTO DE RECURSOS Y EGRESOS MODIFICADO II	
(En bolívars)	
CONCEPTO	AÑO 2012
RECURSOS	<u>28.896.330</u>
Ingresos por Actividades Propias y Otros Ingresos	5.538.121
Ingresos de la Propiedad	9.389.086
Recursos de Capital	6.176.462
Recursos Financieros	7.792.661
GASTOS	28.896.330
GASTOS POR UNIDAD EJECUTORA	20.502.816
Dirección Superior	2.085.136
Dirección, Supervisión y Control	4.889.922
Proyectos Estratégicos	6.890.996
Soporte Técnico	6.636.762
GASTOS DE INSTITUCIONES DESCENTRALIZADAS	820.662
Depreciación y Amortización	750.662
Otros Gastos de Instituciones Descentralizadas	70.000
Aplicaciones Financieras	7.572.852

PRESUPUESTO DE GASTOS POR PARTIDA MODIFICADO II		
(En bolívares)		
PART.	DENOMINACION	MONTOS ASIGNADOS
401	Gastos de Personal	9.508.035
402	Materiales, Mercancías y Suministros	380.000
403	Servicios no Personales	2.984.500
404	Activos Reales	6.621.470
405	Activos Financieros	1.384.676
407	Transferencias	1.008.811
408	Otro Gastos de Instituciones descentralizadas	820.662
411	Pasivos Financieros	6.188.176
TOTAL		28.896.330

GASTOS (En Bolívares)

Estimada al 31/12/2012

PART.	DENOMINACION	MONTO APROBADO	EJECUCIÓN AL 31.12.2011	DISPONIBILIDAD	
				ABSOLUTA	RELAT.
401	Gastos de Personal	9.508.035	5.312.891	-4.195.144	-44,12
402	Materiales y Suministros	380.000	77.914	-302.086	-79,5
403	Servicios no Personales	2.984.500	724.511	-2.259.989	-75,72
404	Activos Reales	6.621.470	415.929	-6.927.371	-94,34
405	Activos Financieros	1.384.676	2.251.187	866.511	62,58
407	Transferencias	1.008.811	664.907	-343.904	-34,09
408	Otros Gastos de Inst. Descentralizadas	820.662	150.459	-670.203	-81,67
411	Pasivos Financieros	6.188.176	329.115	-5.859.061	-94,68
TOTAL PRESUPUESTO MODIFICADO ACCIONES CENTRALIZADAS		28.896.330	9.926.913	-18.969.417	-65.65

404	Activos Reales (Ejecución Financiera de los Proyectos en fideicomisos)	7.828.292	2.791.780	-5.036.512	-64,34
TOTAL GENERAL GESTIÓN 2011		36.724.622	12.718.693	-24.005.929	-65,37

INFORMACIÓN MENSUAL DE LA EJECUCIÓN DEL PRESUPUESTO DE INGRESOS

(En Bolívars Fuertes.)

ENERO

FECHA

31 1 2012

(1) CÓDIGO: A0636

(2) ORGANISMO: CENTRO RAFAEL URDANETA, S.A.

Ramos y Rubros (3)	Ley de Presupuesto (4)	Modificaciones (5)	Ingreso Acordado (6)	Devengado (7)	Recaudado (8)	Diferencia (9=8-8)
INGRESOS	14.554.973		1.212.914	282.165	282.165	930.749
TRANSFERENCIAS Y DONACIONES DEL SECTOR PÚBLICO	4.550.000		379.167	75.000	75.000	304.167
Transferencias del Poder Estatal para financiar gastos corrientes	3.800.000		316.667	0	0	316.667
Transferencias de la República para financiar gastos corrientes	750.000		62.500	75.000	75.000	-12.500
INGRESOS DE LA PROPIEDAD	9.389.088		782.424	205.975	205.975	576.449
Intereses por préstamos concedidos	51.378		4.282	10.993	10.993	-6.712
Intereses por Dinero en Depósitos	64.000		5.333	138	138	5.195
Arrendamientos de Bienes Inmuebles	7.788.972		649.081	190.497	190.497	458.584
Utilidad por Venta de Activos	1.484.738		123.728	4.347	4.347	119.381
INGRESOS DE OPERACIÓN	615.885		51.324	1.190	1.190	50.134
Otros Ingresos de Operación	615.885		51.324	1.190	1.190	50.134

FORMA: 1

INFORMACIÓN MENSUAL DE LA EJECUCIÓN DEL PRESUPUESTO DE INGRESOS

(En Bolívares Fuertes.)

MES: FEBRERO

FECHA

28 2 2012

(1) CÓDIGO: A0636

(2) ORGANISMO: CENTRO RAFAEL URDANETA, S.A.

Ramos y Rubros (3)	Ley de Presupuesto (4)	Modificaciones (5)	Ingreso Acordado (6)	Devengado Acumulado	Devengado (7)	Recaudado (8)	Diferencia (9=(8-7))
INGRESOS	14.554.973		1.212.914	767.888	485.723	485.723	739.692
TRANSFERENCIAS Y DONACIONES DEL SECTOR PÚBLICO	4.550.000		379.167	323.462	248.462	248.462	143.205
Transferencias del Poder Estatal para financiar gastos corrientes	3.800.000		316.667	173.462	173.462	173.462	143.205
Transferencias de la República para financiar gastos corrientes	750.000		62.500	150.000	75.000	75.000	-12.500
INGRESOS DE LA PROPIEDAD	9.389.088		782.424	443.236	237.261	237.261	545.163
Intereses por préstamos concedidos	51.378		4.282	12.653	1.660	1.660	2.622
Intereses por Dinero en Depósitos	64.000		5.333	183	45	45	5.288
Arrendamientos de Bienes Inmuebles	7.788.972		649.081	424.170	233.673	233.673	415.408
Utilidad por Venta de Activos	1.484.738		123.728	6.230	1.883	1.883	121.845
INGRESOS DE OPERACIÓN	615.885		51.324	1.190	0	0	51.324
Otros Ingresos de Operación	615.885		51.324	1.190	0	0	51.324

FORMA: 1

INFORMACIÓN MENSUAL DE LA EJECUCIÓN DEL PRESUPUESTO DE INGRESOS

(En Bolívaras Fuertes)

MARZO

FECHA

31 3 2012

(1) CÓDIGO A0535

(2) ORGANISMO CENTRO RAFAEL URDANETA, S.A.

Ramos y Rubros (3)	Ley de Presupuesto (4)	Modificaciones (5)	Ingreso Acordado (6)	Devengado Acumulado	Devengado (7)	Recaudado (8)	Diferencia (9=(8-7))
INGRESOS	14.554.973		1.212.914	1.214.597	446.710	446.710	766.205
TRANSFERENCIAS Y DONACIONES DEL SECTOR PÚBLICO	4.550.000		379.167	565.947	242.485	242.485	136.682
Transferencias del Poder Estatal para financiar gastos corrientes	3.800.000		316.667	340.947	167.485	167.485	149.182
Transferencias de la República para financiar gastos corrientes	750.000		62.500	225.000	75.000	75.000	-12.500
INGRESOS DE LA PROPIEDAD	9.389.088		782.424	647.460	204.224	204.224	578.200
Intereses por préstamos concedidos	51.378		4.282	14.612	1.959	1.959	2.323
Intereses por Dinero en Depósitos	64.000		5.333	247	64	64	5.269
Arrendamientos de Bienes Inmuebles	7.788.972		649.081	612.992	188.822	188.822	460.259
Utilidad por Venta de Activos	1.484.738		123.728	19.609	13.379	13.379	110.349
INGRESOS DE OPERACIÓN	615.885		51.324	1.190	0	0	51.324
Otros Ingresos de Operación	615.885		51.324	1.190	0	0	51.324

FORMA: 1

INFORMACIÓN MENSUAL DE LA EJECUCIÓN DEL PRESUPUESTO DE INGRESOS

(En Bolívars Fuertes)

ABRIL

FECHA

30 4 2012

(1) CÓDIGO: A0636

(2) ORGANISMO CENTRO RAFAEL URDANETA, S.A

Ramos y Rubros (3)	Ley de Presupuesto (4)	Modificaciones (5)	Ingreso Acordado (6)	Devengado Acumulado	Devengado (7)	Recaudado (8)	Diferencia (9=8-8)
INGRESOS	14.554.973		1.212.914	1.637.971	423.374	1.918.476	-705.562
TRANSFERENCIAS Y DONACIONES DEL SECTOR PÚBLICO	4.550.000		379.167	812.042	246.095	246.095	133.072
Transferencias del Poder Estatal para financiar gastos corrientes	3.800.000		316.667	512.042	171.095	171.095	145.572
Transferencias de la República para financiar gastos corrientes	750.000		62.500	300.000	75.000	75.000	-12.500
INGRESOS DE LA PROPIEDAD	9.389.088		782.424	824.739	177.279	177.279	605.145
Intereses por préstamos concedidos	51.378		4.282	15.709	1.097	1.097	3.185
Intereses por Dinero en Depósitos	64.000		5.333	257	10	10	5.324
Arrendamientos de Bienes Inmuebles	7.788.972		649.081	788.315	175.323	175.323	473.758
Utilidad por Venta de Activos	1.484.738		123.728	20.458	849	849	122.879
INGRESOS DE OPERACIÓN	615.885		51.324	1.190	0	0	51.324
Otros Ingresos de Operación	615.885		51.324	1.190	0	0	51.324

FORMA: 1

INFORMACIÓN MENSUAL DE LA EJECUCIÓN DEL PRESUPUESTO DE INGRESOS

(En Bolívars Fuertes)

MES MAYO

FECHA

31 5 2012

(1) CÓDIGO A6636

(2) ORGANISMO CENTRO RAFAEL URDANETA S.A.

Ramos y Rubros (3)	Ley de Presupuesto (4)	Modificaciones (5)	Ingreso Acordado (6)	Devengado Acumulado	Devengado (7)	Recaudado (8)	Diferencia (9=(8-7))
INGRESOS	14.554.973		1.212.914	2.292.064	654.093	654.093	558.822
TRANSFERENCIAS Y DONACIONES DEL SECTOR PÚBLICO	4.550.000		379.167	1.098.443	286.401	286.401	92.766
Transferencias del Poder Estatal para financiar gastos corrientes	3.800.000		316.667	723.443	211.401	211.401	105.266
Transferencias de la República para financiar gastos corrientes	750.000		62.500	375.000	75.000	75.000	-12.500
INGRESOS DE LA PROPIEDAD	9.389.088		782.424	1.192.427	367.688	367.688	414.736
Intereses por préstamos concedidos	51.378		4.282	50.706	34.997	34.997	-30.715
Intereses por Dinero en Depósitos	64.000		5.333	262	5	5	5.328
Arrendamientos de Bienes Inmuebles	7.788.972		649.081	1.104.616	316.301	316.301	332.780
Utilidad por Venta de Activos	1.484.738		123.728	36.843	16.385	16.385	107.343
INGRESOS DE OPERACIÓN	615.885		51.324	1.194	4	4	51.320
Otros Ingresos de Operación	615.885		51.324	1.194	4	4	51.320

FORMA: 1

INFORMACIÓN MENSUAL DE LA EJECUCIÓN DEL PRESUPUESTO DE INGRESOS

(En Bolívares Fuertes)

MES JUNIO

FECHA

30 6 2012

(1) CÓDIGO A0636

(2) ORGANISMO: CENTRO RAFAEL URDANETA, S.A.

Ramos y Rubros	(3)	Ley de Presupuesto	(4)	Modificaciones	(5)	Ingreso Acordado	(6)	Devengado Acumulado	(7)	Devengado	(8)	Recaudado	(9)=(6-8)	Diferencia
INGRESOS		14.554.973				1.212.914		2.877.390		254.795		585.326		627.588
TRANSFERENCIAS Y DONACIONES DEL SECTOR PÚBLICO		4.550.000				379.167		1.353.238		254.795		254.795		124.372
Transferencias del Poder Estatal para financiar gastos corrientes		3.800.000				316.667		903.238		179.795		179.795		136.872
Transferencias de la Republica para financiar gastos corrientes		750.000				62.500		450.000		75.000		75.000		-12.500
INGRESOS DE LA PROPIEDAD		9.389.088				782.424		1.521.874		2.896		329.447		452.977
Intereses por préstamos concedidos		51.378				4.282		53.602		2.896		2.896		1.385
Intereses por Dinero en Depósitos		64.000				5.333		270		8		8		5.325
Arrendamientos de Bienes Inmuebles		7.788.972				649.081		1.410.934		306.318		306.318		342.763
Utilidad por Venta de Activos		1.484.738				123.728		57.068		20.225		20.225		103.503
INGRESOS DE OPERACIÓN		615.885				51.324		2.278		1.084		1.084		50.240
Otros Ingresos de Operación		615.885				51.324		2.278		1.084		1.084		50.240

FORMA: 1

INFORMACIÓN MENSUAL DE LA EJECUCIÓN DEL PRESUPUESTO DE INGRESOS

(En Bolívars Fuertes.)

MES JULIO

FECHA

31 7 2012

(1) CÓDIGO A0636

(2) ORGANISMO CENTRO RAFAEL URDANETA, S.A

Ramos y Rubros (3)	Ley de Presupuesto (4)	Modificaciones (5)	Ingreso Acordado (6)	Devengado Acumulado	Devengado (7)	Recaudado (8)	Diferencia (9=(8-8))
INGRESOS	14.554.973		1.212.914	3.480.863	603.473	603.473	609.442
TRANSFERENCIAS Y DONACIONES DEL SECTOR PÚBLICO	4.550.000		379.167	1.653.646	300.408	300.408	78.759
Transferencias del Poder Estatal para financiar gastos corrientes	3.800.000		316.667	1.128.646	225.408	225.408	91.259
Transferencias de la República para financiar gastos corrientes	750.000		62.500	525.000	75.000	75.000	-12.500
INGRESOS DE LA PROPIEDAD	9.389.088		782.424	1.825.057	303.183	303.183	479.241
Intereses por préstamos concedidos	51.378		4.282	56.097	2.495	2.495	1.787
Intereses por Dinero en Depósitos	64.000		5.333	278	8	8	5.325
Arrendamientos de Bienes Inmuebles	7.788.972		649.081	1.690.936	280.002	280.002	369.079
Utilidad por Venta de Activos	1.484.738		123.728	77.746	20.678	20.678	103.050
INGRESOS DE OPERACIÓN	615.885		51.324	2.160	-118	-118	51.442
Otros Ingresos de Operación	615.885		51.324	2.160	-118	-118	51.442

FOONIA 4

INFORMACIÓN MENSUAL DE LA EJECUCIÓN DEL PRESUPUESTO DE INGRESOS

(En Bolívares Fuertes)

MES: AGOSTO

FECHA

31 8 2012

(1) CÓDIGO: A0636

(2) ORGANISMO: CENTRO RAFAEL URDANETA, S.A.

Ramos y Rubros (3)	Ley de Presupuesto (4)	Modificaciones (5)	Ingreso Acordado (6)	Devengado Acumulado	Devengado (7)	Recaudado (8)	Diferencia (9=8-8)
INGRESOS	14.554.973	273.236	1.212.914	4.688.704	1.207.841	1.207.841	5.074
TRANSFERENCIAS Y DONACIONES DEL SECTOR PÚBLICO	4.550.000	273.236	379.167	2.322.878	669.232	669.232	-290.065
Transferencias del Poder Estatal para financiar gastos corrientes	3.800.000		316.667	1.350.642	221.996	221.996	94.671
Transferencias de la República para financiar gastos corrientes	750.000	273.236	62.500	972.236	447.236	447.236	-384.736
INGRESOS DE LA PROPIEDAD	9.389.088		782.424	2.224.899	399.842	399.842	382.582
Intereses por préstamos concedidos	51.378		4.282	57.261	1.164	1.164	3.118
Intereses por Dinero en Depósitos	64.000		5.333	291	13	13	5.320
Arrendamientos de Bienes Inmuebles	7.788.972		649.081	2.016.651	325.715	325.715	323.366
Utilidad por Venta de Activos	1.484.738		123.728	150.696	72.950	72.950	50.778
INGRESOS DE OPERACIÓN	615.885		51.324	140.927	138.767	138.767	-87.443
Otros Ingresos de Operación	615.885		51.324	140.927	138.767	138.767	-87.443

FORMA: 1

INFORMACIÓN MENSUAL DE LA EJECUCIÓN DEL PRESUPUESTO DE INGRESOS

(En Bolívars Fuertes.)

MES: __SEPTIEMBRE__

FECHA

30 9 2012

(1) CÓDIGO: A0636

(2) ORGANISMO: CENTRO RAFAEL URDANETA, S.A.

Ramos y Rubros (1)	Ley de Presupuesto (4)	Modificaciones (5)	Ingreso Acordado (6)	Devengado Acumulado	Devengado (7)	Recaudado (8)	Diferencia (9=8-4)
INGRESOS	14.554.973	372.236	1.212.914	5.545.601	856.898	856.898	356.017
TRANSFERENCIAS Y DONACIONES DEL SECTOR PÚBLICO	4.550.000	372.236	379.167	2.618.448	295.571	295.571	83.596
Transferencias del Poder Estatal para financiar gastos corrientes	3.800.000		316.667	1.571.212	220.571	220.571	96.096
Transferencias de la República para financiar gastos corrientes	750.000	372.236,00	62.500	1.047.236	75.000	75.000	-12.500
INGRESOS DE LA PROPIEDAD	9.389.088		782.424	2.784.245	559.346	559.346	223.078
Intereses por préstamos concedidos	51.378		4.282	76.328	19.067	19.067	-14.786
Intereses por Dinero en Depósitos	64.000		5.333	302	11	11	5.322
Arrendamientos de Bienes Inmuebles	7.788.972		649.081	2.320.585	303.934	303.934	345.147
Utilidad por Venta de Activos	1.484.738		123.728	387.030	236.334	236.334	-112.606
INGRESOS DE OPERACIÓN	615.885		51.324	142.908	1.981	1.981	49.343
Otros Ingresos de Operación	615.885		51.324	142.908	1.981	1.981	49.343

FORMA: 1

INFORMACIÓN MENSUAL DE LA EJECUCIÓN DEL PRESUPUESTO DE INGRESOS

(En Bolívars Fuertes)

MES: OCTUBRE

FECHA

31 10 2012

(1) CÓDIGO: A0536

(2) ORGANISMO: CENTRO RAFAEL URDANETA, S.A.

Ramos y Rubros (3)	Ley de Presupuesto (4)	Modificaciones (5)	Ingreso Acordado (6)	Devengado Acumulado	Devengado (7)	Recaudado (8)	Diferencia (9=8-8)
INGRESOS	14.554.973	372.236	1.212.914	6.576.906	1.031.305	1.031.305	181.610
TRANSFERENCIAS Y DONACIONES DEL SECTOR PÚBLICO	4.550.000	372.236	379.167	3.362.084	743.636	743.636	-364.469
Transferencias del Poder Estatal para financiar gastos corrientes	3.800.000		316.667	2.239.848	668.636	668.636	-351.969
Transferencias de la República para financiar gastos corrientes	750.000	372.236,00	62.500	1.122.236	75.000	75.000	-12.500
INGRESOS DE LA PROPIEDAD	9.389.088		782.424	2.977.319	193.074	193.074	589.350
Intereses por préstamos concedidos	51.378		4.282	85.183	8.855	8.855	-4.574
Intereses por Dinero en Depósitos	64.000		5.333	433	131	131	5.202
Arrendamientos de Bienes Inmuebles	7.788.972		649.081	2.477.280	156.695	156.695	492.386
Utilidad por Venta de Activos	1.484.738		123.728	414.423	27.393	27.393	96.335
INGRESOS DE OPERACIÓN	615.865		51.324	237.503	94.595	94.595	-43.271
Otros Ingresos de Operación	615.865		51.324	237.503	94.595	94.595	-43.271

FORMA: 1

INFORMACIÓN MENSUAL DE LA EJECUCIÓN DEL PRESUPUESTO DE INGRESOS

(En Bolívares Fuertes)

MES NOVIEMBRE

FECHA

30 11 2012

(1) CÓDIGO A0636

(2) ORGANISMO: CENTRO RAFAEL URDANETA, S.A

Ramos y Rubros (1)	Ley de Presupuesto (4)	Modificaciones (5)	Ingreso Acordado (6)	Devengado Acumulado	Devengado (7)	Recaudado (8)	Diferencia (9=6-8)
INGRESOS	14.554.973	372.236	1.243.934	8.122.804	1.545.898	1.545.898	-301.964
TRANSFERENCIAS Y DONACIONES DEL SECTOR PÚBLICO	4.550.000	372.236	410.186	4.476.478	1.114.394	1.114.394	-704.208
Transferencias del Poder Estatal para financiar gastos corrientes	3.800.000		316.667	3.354.242	1.114.394	1.114.394	-797.727
Transferencias de la República para financiar gastos corrientes	750.000	372.236	93.520	1.122.236	0	0	93.520
INGRESOS DE LA PROPIEDAD	9.389.088		782.424	3.266.930	289.611	289.611	492.813
Intereses por préstamos concedidos	51.378		4.282	98.466	13.283	13.283	-9.002
Intereses por Dinero en Depósitos	64.000		5.333	629	196	196	5.137
Arrendamientos de Bienes Inmuebles	7.788.972		649.081	2.712.323	235.043	235.043	414.038
Utilidad por Venta de Activos	1.484.738		123.728	455.512	41.089	41.089	82.639
INGRESOS DE OPERACIÓN	615.885		51.324	379.396	141.893	141.893	-90.569
Otros Ingresos de Operación	615.885		51.324	379.396	141.893	141.893	-90.569

FORMA: 1

INFORMACIÓN MENSUAL DE LA EJECUCIÓN DEL PRESUPUESTO DE INGRESOS

(En Bolívars Fuertes)

MES: _____ DICIEMBRE _____

FECHA

31 12 2012

(1) CÓDIGO: A0836

(2) ORGANISMO: CENTRO RAFAEL URDANETA S.A

Ramos y Rubros (3)	Ley de Presupuesto (4)	Modificaciones (5)	Ingreso Acordado (6)	Devengado Acumulado	Devengado (7)	Recaudado (8)	Diferencia (9=8-7)
INGRESOS	14.554.973	372.236	1.212.914	9.287.735	1.164.931	1.164.931	47.983
TRANSFERENCIAS Y DONACIONES DEL SECTOR PÚBLICO	4.550.000	372.236	379.167	4.922.236	445.758	445.758	-66.591
Transferencias del Poder Estatal para financiar gastos corrientes	3.800.000		316.667	3.800.000	445.758	445.758	-129.091
Transferencias de la República para financiar gastos corrientes	750.000	372.236	62.500	1.122.236	0	0	62.500
INGRESOS DE LA PROPIEDAD	9.389.088		782.424	3.749.614	482.684	482.684	299.740
Intereses por préstamos concedidos	51.378		4.282	120.605	22.139	22.139	-17.858
Intereses por Dinero en Depósitos	64.000		5.333	956	327	327	5.006
Arrendamientos de Bienes Inmuebles	7.768.972		649.081	3.104.060	391.737	391.737	257.344
Utilidad por Venta de Activos	1.484.738		123.728	523.993	68.481	68.481	55.247
INGRESOS DE OPERACIÓN	615.885		51.324	615.885	236.489	236.489	-185.165
Otros Ingresos de Operación	615.885		51.324	615.885	236.489	236.489	-185.165

FORMA: 1

INFORMACIÓN CONSOLIDADA DE LA EJECUCIÓN DEL PRESUPUESTO DE INGRESOS POR RAMOS

(En Bolívares Fuertes)
AÑO 2011

(1) CÓDIGO: A063E

(2) ORGANISMO: CENTRO RAFAEL URDANETA, S.A.

FECHA

31 12 2012

Ramos y Rubros (3)	Ley de Presupuesto (4)	Modificaciones (5)	Ingreso Acordado (6)	Devengado (7)	Recaudado (8)	Diferencia (9=8-7)
INGRESOS	14.554.973	372.236	14.927.209	9.287.735	9.287.735	5.639.474
TRANSFERENCIAS Y DONACIONES DEL SECTOR PÚBLICO	4.550.000	372.236	4.922.236	4.922.236	4.922.236	0
Transferencias del Poder Estatal para financiar gastos corrientes	3.800.000		3.800.000	3.800.000	3.800.000	0
Transferencias de la Republica para financiar gastos corrientes	750.000	372.236	1.122.236	1.122.236	1.122.236	0
INGRESOS DE LA PROPIEDAD	9.389.088		9.389.088	3.749.614	3.749.614	5.639.474
Intereses por préstamos concedidos	51.378		51.378	120.605	120.605	-69.227
Intereses por Dinero en Depósitos	64.000		64.000	956	956	63.044
Arrendamientos de Bienes Inmuebles	7.788.972		7.788.972	3.104.060	3.104.060	4.684.912
Utilidad por Venta de Activos	1.484.738		1.484.738	523.993	523.993	960.745
INGRESOS DE OPERACIÓN	615.885		615.885	615.885	615.885	0
Otros Ingresos de Operación	615.885		615.885	615.885	615.885	0

FORMA: 2

INFORMACIÓN MENSUAL DE INGRESOS

(En Bolívares Fuertes)

1. DENOMINACIÓN DEL ENTE **CENTRO RAFAEL URDANETA, S.A.** FECHA 31 1 2012
 2. ORGANISMO EMISOR DE LOS RECURSOS: Centro Rafael Urdaneta / Ministerio del Poder Popular para Vivienda y Hábitat / Gobernación del Estado Zulia
 3. PRESUPUESTO: 2012
 4. FUENTE DE FINANCIAMIENTO: Recursos Propios + Recursos Ordinarios + Situado Constitucional estado Zulia


ENERO	6. MONTO			
	DEVENGADO	RECAUDADO		
		RECURSOS PROPIOS	TRANSFERENCIAS	OTROS INGRESOS
TRANSFERENCIAS Y DONACIONES DEL SECTOR PÚBLICO	75.000	0	75.000	0
Transferencias del Poder Estatal para financiar gastos corrientes	0			0
Transferencias de la República para financiar gastos corrientes	75.000		75.000	
INGRESOS DE LA PROPIEDAD	205.975	205.975	0	0
Intereses por préstamos concedidos	10.993	10.993		
Intereses por Dinero en Depósitos	138	138		
Arrendamientos de Bienes Inmuebles	190.497	190.497		
Utilidad por Venta de Activos	4.347	4.347		
INGRESOS DE OPERACIÓN	1.190	1.190	0	0
Otros Ingresos de Operación	1.190	1.190		
TOTAL	282.165	207.165	75.000	0
				282.165

7. FIRMAS AUTORIZADAS

FUENTES DE FINANCIAMIENTO:

INGRESOS DE LA PROPIEDAD Y OPERACION: Estos recursos los genera el organismo producto de sus actividades operativas regulares

TRANSFERENCIAS: Transferencias Corrientes realizadas por Ministerio del poder popular para Vivienda y Hábita y por la Gobernación del Estado Zulia



GERENCIA DE PLANIFICACIÓN CORPORA TIVA Y PRESUPUESTO

(En Bolívars Fuertes)

1. DENOMINACIÓN DEL ENTE: CENTRO RAFAEL URDANETA, S.A.

1. DENOMINACIÓN DEL CENTRO PARA EL ORDENAMIENTO URBANO: ORGANISMO EMISOR DE LOS RECURSOS: Centro Rafael Urdaneta / Ministerio del Poder Popular para Vivienda y Habitat / Gobernación del Estado Zulia

2. ORGANIZANTE EMISOR

3. PRESUPUESTO: 2012

3. PRESUPUESTO: 2012

FECHA	
30	4 2012

		6. MONTO			
FEBRERO	DEVENGADO	RECAUDADO			TOTAL
		RECURSOS PROPIOS	TRANSFERENCIAS	OTROS INGRESOS	
TRANSFERENCIAS Y DONACIONES DEL SECTOR PÚBLICO	246.095	0	246.095	0	246.095
Transferencias del Poder Estatal para financiar gastos corrientes	171.095		171.095		171.095
Transferencias de la República para financiar gastos corrientes	75.000		75.000		75.000
INGRESOS DE LA PROPIEDAD	177.279	177.279	0	0	177.279
Intereses por préstamos concedidos	1.097	1.097			1.097
Intereses por Dinero en Depósitos	10	10			10
Arrendamientos de de Bienes Inmuebles	175.323	175.323			175.323
Utilidad por Venta de Activos	849	849			849
INGRESOS DE OPERACIÓN	0	0	0	0	0
Otros Ingresos de Operación	0				0
TOTAL	423.374	177.279	246.095	0	423.374

7. FIRMAS AUTORIZADAS

FUENTES DE FINANCIAMIENTO:

INGRESOS DE LA PROPIEDAD Y OPERACION; Estos recursos los genera el organismo producto de sus actividades operativas regulares


TRANSFERENCIAS: Transferencias Conientes realizadas por Ministerio del poder popular para Vivienda y Hábita y por la Gobernación del Estado Zulia

AGENCIA DE PLANIFICACION CORPORATIVA Y PRESUPUESTO

FORMA: 3

INFORMACION MENSUAL DE INGRESOS (En Bolívares Fuertes)		FECHA 30 6 2012
1. DENOMINACIÓN DEL ENTE: CENTRO RAFAEL URDANETA, S.A. 2. ORGANIZANTE EMISOR DE LOS RECURSOS: Centro Rafael Urdaneta / Ministerio del Poder Popular para Vivienda y Hábitat / Gobernación del Estado Zulia 3. PRESUPUESTO: 2012 4. FUENTE DE FINANCIAMIENTO: Recursos Propios + Recursos Ordinarios + Situado Constitucional estado Zulia		

FEBRERO	DEVENGADO	6. MONTO		
		RECURSOS PROPIOS	TRANSFERENCIAS	OTROS INGRESOS
TRANSFERENCIAS Y DONACIONES DEL SECTOR PÚBLICO	254.795	0	254.795	0
Transferencias del Poder Estatal para financiar gastos corrientes	179.795		179.795	
Transferencias de la Republica para financiar gastos corrientes	75.000		75.000	
INGRESOS DE LA PROPIEDAD	329.447	329.447	0	0
Intereses por préstamos concedidos	2.896	2.896		
Intereses por Dinero en Depósitos	8	8		
Arrendamientos de Bienes Inmuebles	306.318	306.318		
Utilidad por Venta de Activos	20.225	20.225		
INGRESOS DE OPERACIÓN	1.084	1.084	0	0
Otros Ingresos de Operación	1.084	1.084		
TOTAL	585.326	330.531	254.795	0

7. FIRMAS AUTORIZADAS 	FUENTES DE FINANCIAMIENTO: INGRESOS DE LA PROPIEDAD Y OPERACION: Estos recursos los genera el organ smo producto de sus actividades operativas regulares TRANSFERENCIAS: Transferencias Corrientes realizadas por Ministerio del poder popular para Vivienda y Hábita y por la Gobernación del Estado Zulia
---	--

FORMA: 3

4. FUENTE DE FINANCIAMIENTO: Recursos Propios + Recursos Ordinarios + Situado Constitucional estado Zulia

FECHA:

FORMA: 3

(En Bolívars Fuertes)

1000-0000/01/0000-0000\$10.00/0

1. DENOMINACIÓN DEL ENTE CENTRO RAFAEL URDANETA, S.A.

1. DENOMINACIÓN DEL ENTORNO: CENTRO NATAL DEL ORDENAMIENTO
2. ORGANISMO EMISOR DE LOS RECURSOS: Centro Rafael Urdaneta / Ministerio del Poder Popular para Vivienda y Hábitat / Gobernación del Estado Zulia

3 PRESUPUESTO 2012

3. PRESUPUESTO: 2012

FECHA	31	8
-------	----	---


	FEBRERO	6. MONTO			
		DEVENGADO	RECAUDADO		
			RECURSOS PROPIOS	TRANSFERENCIAS	OTROS INGRESOS
					TOTAL
		669.232	0	669.232	0
TRANSFERENCIAS Y DONACIONES DEL SECTOR PÚBLICO					669.232
	Transferencias del Poder Estatal para financiar gastos corrientes	221.996		221.996	221.996
	Transferencias de la República para financiar gastos corrientes	447.236		447.236	447.236
INGRESOS DE LA PROPIEDAD		399.842	399.842	0	399.842
	Intereses por préstamos concedidos	1.164	1.164		1.164
	Intereses por Dinero en Depósitos	13	13		13
	Arrendamientos de Bienes Inmuebles	325.715	325.715		325.715
	Utilidad por Venta de Activos	72.950	72.950		72.950
INGRESOS DE OPERACIÓN		138.767	138.767	0	138.767
	Otros Ingresos de Operación	138.767	138.767		138.767
TOTAL		1.207.841	538.609	669.232	1.207.841

7. FIRMAS AUTORIZADAS

FUENTES DE FINANCIAMIENTO:

INGRESOS DE LA PROPIEDAD Y OPERACION: Estos recursos los genera el organismo producto de sus actividades operativas regulares

TRANSFERENCIAS: Transferencias Corrientes realizadas por Ministerio del poder popular para Vivienda y Hábita y por la Gobernación del Estado Zulia



FORMA: 3

titucional estado Zulia

30	9	2012
----	---	------

7. FIRMAS AUTORIZADAS	<p>FUENTES DE FINANCIAMIENTO:</p> <p>INGRESOS DE LA PROPIEDAD Y OPERACION: Estos recursos los genera el organismo producto de sus actividades operativas regulares</p> <p>TRANSFERENCIAS: Transferencias Corrientes realizadas por Ministerio del Poder Popular para Vivienda y Hábita y por la Gobernación del Estado Zulia</p>
-----------------------	---

SECRETARÍA DE PLANEACIÓN Y PRESUPUESTO


INFORMACIÓN MENSUAL DE INGRESOS
 (En Bolívares Fuertes)

1. DENOMINACIÓN DEL ENTE: **CENTRO RAFAEL URDANETA, S.A.**
 2. ORGANO EMISOR DE LOS RECURSOS: Centro Rafael Urdaneta / Ministerio del Poder Popular para Vivienda y Hábitat / Gobernación del Estado Zulia
 3. PRESUPUESTO: 2012
 4. FUENTE DE FINANCIAMIENTO: Recursos Propios + Recursos Ordinarios + Situado Constitucional estado Zulia

FECHA
 31 | 10 | 2012

OCTUBRE	6. MONTO			
	DEVENGADO	RECAUDADO		
		RECURSOS PROPIOS	TRANSFERENCIAS	OTROS INGRESOS
TRANSFERENCIAS Y CONACIONES DEL SECTOR PÚBLICO	743.636	0	743.636	0
Transferencias del Poder Estatal para financiar gastos corrientes	668.636		668.636	
Transferencias de la República para financiar gastos corrientes	75.000		75.000	
INGRESOS DE LA PROPIEDAD	193.074	193.074	0	0
Intereses por préstamos concedidos	8.855	8.855		
Intereses por Dinero en Depósitos	131	131		
Arrendamientos de Bienes Inmuebles	156.695	156.695		
Utilidad por Venta de Activos	27.393	27.393		
INGRESOS DE OPERACIÓN	94.595	94.595	0	0
Otros Ingresos de Operación	94.595	94.595		
TOTAL	1.031.305	287.669	743.636	0

7. FIRMAS AUTORIZADAS



FUENTES DE FINANCIAMIENTO:
 RECURSOS PROPIOS: Estos recursos los genera el organismo producto de sus actividades operativas regulares
 TRANSFERENCIAS: Transferencias Corrientes realizadas por Ministerio del poder popular para Vivienda y Hábitat y por la Gobernación del Estado Zulia

1. DENOMINACIÓN DEL ENTE: CENTRO RAFAEL URDANEETA, S.A.
(En Bolívares Fuertes)

2. ORGANISMO EMISOR DE LOS RECURSOS: Centro Rafael Urdaneta / Ministerio del Poder Popular para Vivienda y Hábitat / Gobernación del Estado Zulia

3. PRESUPUESTO: 2012

4. FUENTE DE FINANCIAMIENTO: Recursos Propios + Recursos Ordinarios + Situado Constitucional estado Zulia

FECHA

31

12

2012

INFORMACION MENSUAL DE INGRESOS

FEBRERO	DEVENGADO	6. MONTO		
		RECURSOS PROPIOS	TRANSFERENCIAS	OTROS INGRESOS
TOTAL	445.758	0	445.758	0
TRANSFERENCIAS Y DONACIONES DEL SECTOR PÚBLICO				
Transferencias del Poder Estatal para financiar gastos corrientes	445.758		445.758	
Transferencias de la República para financiar gastos corrientes	0		0	
INGRESOS DE LA PROPIEDAD	482.684	482.684	0	0
Intereses por préstamos concedidos	22.139	22.139		
Intereses por Dinero en Depósitos	327	327		
Arrendamientos de Bienes Inmuebles	391.737	391.737		
Utilidad por Venta de Activos	68.481	68.481		
INGRESOS DE OPERACIÓN	236.489	236.489	0	0
Otros Ingresos de Operación	236.489	236.489		
TOTAL	1.164.931	719.173	445.758	0

7. FIRMAS AUTORIZADAS

INGRESOS DE LA PROPIEDAD Y OPERACION

producto de sus actividades operativas regulares

TRANSFERENCIAS: Transferencias Corrientes realizadas por Ministerio del poder popular para Vivienda y Hábitat y por la Gobernación del Estado Zulia

FORMA: 3

288

INFORMACION CONSOLIDADA DE INGRESOS
 (En Bolívares Fuertes)


1. DENOMINACIÓN DEL ENTE **CENTRO RAFAEL URDANETA, S.A.**
 2. ORGANO EMISOR DE LOS RECURSOS: **GOBERNACIÓN DEL ESTADO ZULIA**
 3. PRESUPUESTO: **2012**

FECHA

31	12	2012
----	----	------

4. FUENTES DE FINANCIAMIENTO	5. MONTO				
	DEVENGADO	RECAUDADO			TOTAL
		RECURSOS PROPIOS	TRANSFERENCIAS	OTROS	
TRANSFERENCIAS Y DONACIONES DEL SECTOR PÚBLICO	4.922.236		4.922.236		4.922.236
Transferencias del Poder Estatal para financiar gastos corrientes	3.800.000		3.800.000		3.800.000
Transferencias de la República para financiar gastos corrientes	1.122.236		1.122.236		1.122.236
6. TOTAL	4.922.236		4.922.236		4.922.236

7. FIRMAS AUTORIZADAS



GERENCIA DE PLANIFICACIÓN CORPORATIVA Y PRESUPUESTO
C.R.U.

1. DENOMINACIÓN DEL ENTE: CENTRO RAFAEL URDANETA, S.A.

2. ORGANISMO EMISOR DE LOS RECURSOS: CENTRO RAFAEL URDANETA, S.A.

3. PRESUPUESTO: 2012

FECHA

31122012

FUENTES DE FINANCIAMIENTO	5. MONTO				
	DEVENGADO	RECAUDADO			TOTAL
		RECURSOS PROPIOS	TRANSFERENCIAS	OTROS	
INGRESOS DE LA PROPIEDAD	3.749.614	3.749.614			3.749.614
Intereses por préstamos concedidos	120.605	120.605			120.605
Intereses por Dinero en Depósitos	956	956			956
Arrendamientos de Bienes Inmuebles	3.104.060	3.104.060			3.104.060
Utilidad por Venta de Activos	523.993	523.993			523.993
INGRESOS DE OPERACIÓN	615.885	615.885			615.885
Otros Ingresos de Operación	615.885	615.885			615.885
TOTAL	4.365.499	4.365.499			4.365.499

GERENCIA DE PLANIFICACIÓN CORPORATIVA Y PRESUPUESTO

FORMA: 4

EJECUCION FINANCIERA MENSUAL DEL PRESUPUESTO DE GASTOS (En Bolívares Fuertes)										
FECHA										
31 1 2012										
		(6) EJECUTADO					(10) DISPONIBILIDAD PRESUPUESTARIA			

FORMA: 5

<div>(1) CODIGO DEL ENTE DENOMINACIÓN ÓRGANO DE ADSCRIPCIÓN: MINISTERIO DEL PODER POPULAR PARA LA VIVIENDA Y HABITAT UNIDAD EJECUTORA O RESPONSABLE: CENTRO RAFAEL URDANETA, S.A MES: FEBRERO</div> <div>FECHA 28 2 2012</div>															
EJECUCION FINANCIERA MENSUAL DEL PRESUPUESTO DE GASTOS (En Bolívars Fuertes)															
(2)	PARTIDA	(3)	PRESUPUESTO ANUAL MODIFICADO (4)	PROGRAMADO	(5) EJECUTADO			(6) EJECUTADO ACUMULADO			% COMPROMETIDO (7)	% CAUSADO (8)	% PAGADO (9)	(10) DISPONIBILIDAD PRESUPUESTARIA	
					COMPROMISO	CAUSADO	PAGADO	COMPROMISO	CAUSADO	PAGADO				MES ANTERIOR	A LA FECHA
#	Gastos de Personal		9.183.810	765.311	298.782	298.782	298.782	583.944	583.944	583.944	8,14%	100	100	8.918.648	8.619.886
#	Materiales, Mercancías y Suministros		380.000	31.667	9.955	9.955	9.955	9.955	9.955	9.955	2,62%	100	100	300.000	370.045
#	Servicios No Personales		3.366.500	280.542	9.888	9.888	9.888	22.191	22.191	22.191	0,66%	100	100	3.354.197	3.344.309
#	Activos Reales		5.908.500	492.375	0	0	0	0	0	0	0,00%	0	0	5.908.500	5.908.500
#	Transferencias		578.800	48.233	25.351	25.351	25.351	48.505	48.505	48.505	8,38%	100	100	555.646	530.295
#	Gastos de Instituciones Descentralizadas		820.662	68.386	0	0	0	0	0	0	0,00%	0	0	820.662	820.662
(11)	TOTALES		20.238.272	1.666.513	343.976	343.976	343.976	644.595	644.595	644.595	3,19%	100	100	19.937.653	19.593.677

FORMA: 5

FORMA: 5

(1) CODIGO DEL ENTE: A656 DENOMINACIÓN: ORGANISMO DE ATRIBUCIÓN: MINISTERIO DEL PODER POPULAR PARA LA VIVIENDA Y HABITAT UNIDAD EJECUTORA O RESPONSABLE: CENTRO RAFAEL URDANETA, S.A. MES: MARZO FECHA: 31 3 2012												
EJECUCION FINANCIERA MENSUAL DEL PRESUPUESTO DE GASTOS (En Bolívares Fuertes)												
(2) PARTIDA	(3) DENOMINACION	(4) PRESUPUESTO ANUAL MODIFICADO	(6) EJECUTARIO			(6) EJECUTADO ACUMULADO			(10) DISPONIBILIDAD PRESUPUESTARIA			
			COMPROMISO	CAUSADO	PAGADO	COMPROMISO	CAUSADO	PAGADO				
									% PAGADO (9)	A LA FECHA		
									% CAUSADO (8)	MES ANTERIOR		
									% COMPROMETIDO (7)			
## Gastos de Personal		9 183 810	362 860	362 860	362 860	926 804	926 804	926 804	100	8 815 866		
## Materiales, Mercaderías y Suministros		380 000	6 162	6 162	6 162	16 137	16 137	16 137	100	370 845		
## Servicios No Personales		3 566 500	38 356	38 356	38 356	60 547	60 547	60 547	100	3 344 309		
## Arrendos Reales		5 908 500	0	0	0	0	0	0	0	5 908 500		
## Transferencias		578 800	4 845	4 845	4 845	53 350	53 350	53 350	100	530 295		
## Gastos de Instituciones Descentralizadas		820 662	0	0	0	0	0	0	0	820 662		
(11) TOTALES		20 238 272	412 243	412 243	412 243	1 056 838	1 056 838	1 056 838	100	19 593 677		
									5,22%	19 181 434		

FORMA: 5

<div>(1) CODIGO DEL ENTE: A0636</div> <div>DENOMINACION: ORGANISMO DE ASCRIPCION: MINISTERIO DEL PODER POPULAR PARA LA VIVIENDA Y HABITAT</div> <div>UNIDAD EJECUTORA O RESPONSABLE: CENTRO RAFAEL URDANETA, S.A.</div> <div>MES: ABRIL</div>											
EJECUCION FINANCIERA MENSUAL DEL PRESUPUESTO DE GASTOS (En Bolívares Fuertes)											
PARTIDA	(2)	PRESUPUESTO ANUAL MODIFICADO (4)	PROGRAMADO	(6) EJECUTADO			(6) EJECUTADO ACUMULADO			% PAGADO (9)	(10) DISPONIBILIDAD PRESUPUESTARIA
				COMPROMISO	CAUSADO	PAGADO	COMPROMISO	CAUSADO	PAGADO		
											</

<div>(1) CODIGO DEL ENTE A0636 DENOMINACION ORGANO DE ADOSCRIPCION MINISTERIO DEL PODER POPULAR PARA LA VIVIENDA Y HABITAT UNIDAD EJECUTORA O RESPONSABLE CENTRO RAFAEL URDANETA, S.A. MES JULIO EJECUCION FINANCIERA MENSUAL DEL PRESUPUESTO DE GASTOS (En Bolivares Fuertes)</div> <div>FECHA 31 7 2012</div>															
(2)	PARTIDA	DENOMINACION (3)	PRESUPUESTO ANUAL MODIFICADO (4)	PROGRAMADO	(6) EJECUTADO			(8) EJECUTADO ACUMULADO			% COMPROMETIDO (7)	% CAUSADO (8)	% PAGADO (9)	(10) DISPONIBILIDAD PRESUPUESTARIA	
					COMPROMISO	CAUSADO	PAGADO	COMPROMISO	CAUSADO	PAGADO				MES ANTERIOR	A LA FECHA
##		Gastos de Personal	9.183.810	785.318	413.235	413.235	413.235	2.581.762	2.581.762	2.581.762	28,11%	100	100	7.015.283	6.602.048
##		Materiales, Mercancías y Suministros	380.000	31.667	3.560	3.560	3.560	36.024	36.024	36.024	9,48%	100	100	347.536	343.976
##		Servicios No Personales	3.366.500	280.542	19.153	19.153	19.153	205.124	205.124	205.124	6,09%	100	100	3.160.529	3.161.376
##		Activos Reales	5.908.500	492.375	0	0	0	0	0	0	0,00%	0	0	5.908.500	5.908.500
##		Transferencias	578.800	48.233	26.263	26.263	26.263	176.964	176.964	176.964	30,57%	100	100	428.999	401.836
##		Gastos de Instituciones Descentralizadas	820.662	68.389	10.386	10.386	10.386	75.803	75.803	75.803	9,24%	100	100	755.245	744.859
(11)		TOTALES	20.238.272	1.666.523	472.597	472.597	472.597	3.075.677	3.075.677	3.075.677	15,20%	100	100	17.635.192	17.162.095

FORMA: 5

FORMA: 5

EJECUCION FINANCIERA MENSUAL DEL PRESUPUESTO DE GASTOS (En Bolívars Fuertes)														
<div>1) CODIGO DEL ENTE: <div>FECHA</div><div>31 8 2012</div></div> <div>DENOMINACIÓN: <div>ORGANO DE ADSCRIPCIÓN: MINISTERIO DEL PODER POPULAR PARA LA VIVIENDA Y HABITAT</div><div>UNIDAD EJECUTORA O RESPONSABLE: CENTRO RAFAEL URDANETA S.A.</div><div>MES: AGOSTO</div></div>														
PARTIDA	DENOMINACION (3)	PRESUPUESTO ANUAL MODIFICADO (4)	PROGRAMADO	(5) EJECUTADO			(6) EJECUTADO ACUMULADO			% COMPROMETIDO (1)	% CAUSADO (8)	% PAGADO (9)	(10) DISPONIBILIDAD PRESUPUESTARIA	
				COMPROMISO	CAUSADO	PAGADO	COMPROMISO	CAUSADO	PAGADO				MES ANTERIOR	A LA FECHA
##	Gastos de Personal	9.508.035	792.356	488.391	488.391	488.391	3.050.153	3.050.153	3.050.153	32,08%	100	100	6.602.348	6.457.882
##	Materiales, Mercancías y Suministros	360.000	31.607	3.376	3.376	3.376	39.400	39.400	39.400	10,37%	100	100	343.376	340.600
##	Servicios No Personales	2.984.500	248.708	214.003	214.003	214.003	419.127	419.127	419.127	14,04%	100	100	3.161.376	2.565.373
##	Activos Reales	7.345.300	611.942	35.289	35.289	35.289	35.289	35.289	35.289	0,48%	100	100	5.908.500	7.308.011
##	Transferencias	1.008.911	84.068	38.568	38.568	38.568	215.532	215.532	215.532	21,39%	100	100	401.136	793.279
##	Gastos de Instituciones Descentralizadas	820.662	68.369	9.834	9.834	9.834	85.637	85.637	85.637	10,44%	100	100	744.659	735.025
(11)	TOTALES	22.045.308	1.837.109	769.461	769.461	769.461	3.846.138	3.846.138	3.846.138	17,44%	100	100	17.162.595	18.200.170

FORMA: 5

FORMA: 5

1) CODIGO DEL ENTE: A0636 DENOMINACIÓN ORGANO DE ADOSCRIPCIÓN: MINISTERIO DEL PODER POPULAR PARA LA VIVIENDA Y HABITAT UNIDAD EJECUTORA O RESPONSABLE: CENTRO RAFAEL URDANETA, S.A. MES: OCTUBRE														
EJECUCION FINANCIERA MENSUAL DEL PRESUPUESTO DE GASTOS (En Bolívares Fuertes)														
FECHA 31 10 2012														
PARTIDA	DENOMINACION (3)	PRESUPUESTO ANUAL MODIFICADO (4)	PROGRAMADO	(6) EJECUTADO			(8) EJECUTADO ACUMULADO			% COMPROMETIDO (7)	% CAUSADO (8)	% PAGADO (9)	(10) DISPONIBILIDAD PRESUPUESTARIA	
				COMPROMISO	CAUSADO	PAGADO	COMPROMISO	CAUSADO	PAGADO				MES ANTERIOR	A LA FECHA
## Gastos de Personal		9.508.035	792.395	564.795	564.795	564.795	3.998.369	3.998.369	3.998.369	42,05%	100	100	6.074.451	5.509.666
## Materiales, Mercancías y Suministros		380.000	31.967	4.274	4.274	4.274	60.820	60.820	60.820	16,01%	100	100	323.454	319.180
## Servicios No Personales		2.984.500	248.708	36.366	36.366	36.366	579.749	579.749	579.749	19,43%	100	100	2.441.117	2.404.751
## Activos Reales		7.343.300	611.942	0	0	0	249.929	249.929	249.929	3,40%	100	100	7.093.371	7.093.371
## Transferencias		1.008.811	84.368	84.827	84.827	84.827	325.600	325.600	325.600	32,28%	100	100	756.038	683.211
## Gastos de Instituciones Descentralizadas		820.662	68.389	10.998	10.998	10.998	106.469	106.469	106.469	12,97%	100	100	725.191	714.193
(11) TOTALES		22.045.308	1.837.109	701.260	701.260	701.260	5.320.936	5.320.936	5.320.936	24,14%	100	100	17.425.632	16.724.372

FORMA: 5

FORMA: 5

<div>(1)</div> <div><div>CODIGO DEL ENTE: A0636</div><div>DENOMINACION: CENTRO RAFAEL URDANETA, S.A. (CRUSA)</div><div>ORGANO DE ADSCRIPCION: MINISTERIO DEL PODER POPULAR PARA LA VIVIENDA Y HABITAT</div><div>UNIDAD EJECUTORA O RESPONSABLE: CENTRO RAFAEL URDANETA, S.A.</div><div>MES: NOVIEMBRE</div></div> <div><div>ELECUCION FINANCIERA MENSUAL DEL PRESUPUESTO DE GASTOS</div><div>(En Bolivares Fuertes)</div></div> <div><div>FECHA</div><div><div>30</div><div>11</div><div>2012</div></div></div>															
(2)	PARTIDA	DENOMINACION (3)	PRESUPUESTO ANUAL MODIFICADO (4)	PROGRAMADO	(5) EJECUTADO			(6) EJECUTADO ACUMULADO			% COMPROMETIDO (7)	% CAUSADO (8)	% PAGADO (9)	(10) DISPONIBILIDAD PRESUPUESTARIA	
					COMPROMISO	CAUSADO	PAGADO	COMPROMISO	CAUSADO	PAGADO				MES ANTERIOR	A LA FECHA
##	Gastos de Personal		9.508.035	792.338	374.863	374.863	374.863	4.373.232	4.373.232	4.373.232	46,00%	100	100	5.509.666	5.134.803
##	Materiales, Mercancías / Suministros		380.000	31.687	6.410	6.410	6.410	67.230	67.230	67.230	17,69%	100	100	319.180	312.770
##	Servicios No Personales		2.984.500	248.778	54.338	54.338	54.338	634.087	634.087	634.087	21,25%	100	100	2.464.751	2.350.413
##	Activos Reales		7.343.300	611.942	0	0	0	249.929	249.929	249.929	3,40%	100	100	7.093.371	7.093.371
##	Transferencias		1.008.811	84.063	127.240	127.240	127.240	452.840	452.840	452.840	44,89%	100	100	681.211	555.971
##	Gastos de Instituciones Descentralizadas		820.662	68.383	16.496	16.496	16.496	122.965	122.965	122.965	14,98%	100	100	714.193	697.697
(11)	TOTALES		22.045.308	1.837.109	573.347	573.347	573.347	5.900.283	5.900.283	5.900.283	26,76%	100	100	16.724.372	16.145.025
FOLIO: 5															

FORMA 5

EJECUCION FINANCIERA MENSUAL DEL PRESUPUESTO DE GASTOS (En Bolívars Fuertes)															
FECHA															
31 12 2012															
(1)	PARTIDA	DENOMINACION (3)	PRESUPUESTO ANUAL MODIFICADO (4)	PROGRAMADO	(5) EJECUTADO			(6) EJECUTADO ACUMULADO			%(7) COMPROMETIDO	%(8) CAUSADO	%(9) PAGADO	(10) DISPONIBILIDAD PRESUPUESTARIA	
					COMPROMISO	CAUSADO	PAGADO	COMPROMISO	CAUSADO	PAGADO					MES ANTERIOR
#	Gastos de Personal		9.508.035	792.336		939.659	939.659	939.659	5.312.891	5.312.891	55,88%	100	100	5.154.803	4.195.144
#	Materiales, Mercaderías y Suministros		380.000	31.967		10.684	10.684	10.684	77.914	77.914	20,50%	100	100	312.770	302.060
#	Servicios No Personales		2.984.500	248.708		90.424	90.424	90.424	724.511	724.511	24,28%	100	100	2.359.413	2.259.969
#	Activos Reales		7.343.300	611.942		0	0	0	249.929	249.929	3,40%	100	100	7.063.371	7.063.371
#	Transferencias		1.008.811	84.068		212.067	212.067	212.067	664.907	664.907	65,91%	100	100	555.971	343.904
#	Gastos de Instituciones Descentralizadas		320.662	68.389		27.494	27.494	27.494	150.459	150.459	18,33%	100	100	697.697	670.200
(11)	TOTALES		21.045.308	1.837.109		1.280.328	1.280.328	1.280.328	7.180.511	7.180.511	32,57%	100	100	16.145.025	14.864.697
FORMA: 5															

FORMA: 5

CODIGO DEL ENTE: A0636										FECHA: 31 12 2012	
DENOMINACION: CENTRO RAFAEL URDANETA, S.A. (CRUSA)											
ÓRGANO DE ADSCRIPCIÓN: MINISTERIO DEL PODER POPULAR PARA LA VIVIENDA Y HABITAT											
PROYECTO O ACCIÓN CENTRALIZADA: SITUADO CONSTITUCIONAL DE INVERSIONES 2012											
UNIDAD EJECUTORA O RESPONSABLE: GERENCIA DE CONSTRUCCIÓN											
EJECUCION FINANCIERA DE LOS PROYECTOS DEL ENTE (En Bolívares Fuertes)											
(2)	PARTIDA	DENOMINACIÓN (3)	PRESUPUESTO ANUAL (4)	PROGRAMADO	(5) EJECUTADO			% COMPROMETIDO (7)	% CAUSADO (8)	% PAGADO (9)	
					COMPROMISO	CAUSADO	PAGADO				
1.-		Construcción de Cerca Perimetral en terreno en inmediaciones del sector La Gloria, Circunvalación N° 3, Maracalbo, estado Zulia	166.000,00	166.000,00	166.000,00	166.000,00	166.000,00	100,00%	100,00%	100,00%	
(10)		TOTALES	166.000,00	166.000,00	166.000,00	166.000,00	166.000,00	100,00%	100,00%	100,00%	
FORMA: 6											

FORMA: 6

<div>(1) CODIGO DEL ENTE: A0636</div> <div>DENOMINACIÓN: CENTRO RAFAEL URDANETA, S.A. (CRUSA)</div> <div>ORGANO DE ADSCRIPCIÓN: MINISTERIO DEL PODER POPULAR PARA LA VIVIENDA Y HABITAT</div> <div>PROYECTO O ACCIÓN CENTRALIZADA: RECURSOS PROPIOS</div> <div>UNIDAD EJECUTORA O RESPONSABLE: GERENCIA DE CONSTRUCCION</div>										<div>FECHA</div> <div>31 12 2012</div>	
<div>EJECUCION FINANCIERA DE LOS PROYECTOS DEL ENTE</div> <div>(En Bolívares Fuertes)</div>											
(2)	PARTIDA	DENOMINACIÓN (3)	PRESUPUESTO ANUAL (4)	PROGRAMADO	(5) EJECUTADO			% COMPROMETIDO (7)	% CAUSADO (8)	% PAGADO (9)	
					COMPROMISO	CAUSADO	PAGADO				
1.-		Reparaciones Menores Centro Comercial el Empedrado	36.915,20	36.915,20	35.289,13	35.289,13	35.289,13	100,00%	100,00%	100,00%	
2.-		Construcción de Cerca de Cidón y Limpieza de Terreno en Macroparcela 7, lotes 13 y 14	214.640,22	214.640,22	214.640,22	214.640,22	214.640,22	100,00%	100,00%	100,00%	
(10)		TOTALES	251.555,42	251.555,42	249.929,35	249.929,35	249.929,35	100,00%	100,00%	100,00%	

FORMA: 6

FORMA: 6

ORGANISMO: Centro Rafael Urdaneta, S.A.
BALANCE GENERAL
PARA LOS AÑOS TERMINADOS AL 31/12/2012 Y 31/12/2011
(EXPRESADO EN BOLÍVARES FUERTES)

	2012	2011	DIFERENCIAS
ACTIVO	26.434.226	23.748.069	2.686.157
ACTIVO CIRCULANTE	9.723.472	7.472.285	2.251.187
- Activo Disponible	2.854.446	641.951	2.212.495
Caja	10.000		10.000
Bancos Públicos			0
Bancos Privados	2.844.446	641.951	2.202.495
Bancos del Exterior			0
Inversiones Temporales			0
- Activo Exigible	6.869.026	6.830.334	38.692
Cuentas Comerciales por Cobrar a Corto Plazo	0	0	0
Menos: Provisión para Cuentas Incobrables	0	0	0
Cuentas a Cobrar - Comerciales Netas	0	0	0
Otras Cuentas por Cobrar a Corto Plazo	5.450.597	5.471.408	-20.901
Efectos Comerciales por Cobrar a Corto Plazo			0
Inversiones Financieras en Títulos y Valores a Corto Plazo			0
Préstamos por Cobrar a Corto Plazo			0
Fondo en Anticipo			0
Fondo en Bienes en Fideicomiso			0
Anticipos a Proveedores a Corto Plazo			0
Anticipos a Contratistas por Contratos de Corto Plazo	957.627	957.627	0
Otros Activos Exigibles	460.802	401.209	59.593
Fondos en Avance			0
Rentas por Recaudar a Corto Plazo			0
- Activo Realizable			0
Inventario de Materia Prima			0
Inventario de Productos Terminados			0
Inventario de Productos en proceso			0
Inventario de Mercancía			0
Inventario de Materiales y Suministro			0
- Otros Activos Circulantes			0
ACTIVO NO CIRCULANTE	16.710.754	16.275.784	434.970
- Cuentas y Efectos por Cobrar a Mediano y Largo Plazo	5.483.219	5.491.824	-8.605
- Inversión Financiera a Largo Plazo	0	0	0
Inversiones Financieras en Acciones y Participaciones de Capital a Largo Plazo		0	0
Inversiones Financieras en Títulos y Valores a Largo Plazo		0	0
Préstamos por Cobrar a Largo Plazo		0	0
- Propiedad Planta y Equipo	11.854.745	11.854.745	0
Menos: Depreciación y Amortización Acumulada	1.912.482	1.762.023	150.459
- Propiedad Planta y Equipo Neto	9.942.263	10.092.722	-150.459
Tierras y Terrenos Expropiados			0
Edificios e Instalaciones Expropiados			0
- Construcciones en Proceso de Bienes en Dominio Privado	720.574	308.658	411.916
- Construcciones en Proceso de Bienes en Dominio Público			0
- Activos Intangibles			0
Menos: Depreciación y Amortización Acumulada	0	0	0
- Activos Intangibles Neto	0	0	0
- Otros Activos no Circulantes (Detallar código y denominación)	564.698	382.580	182.118
PASIVO	24.143.560	23.814.445	329.115
PASIVO CIRCULANTE	5.428.683	5.630.213	-201.530
- Cuentas a Pagar a Corto Plazo	795.472	881.516	-86.044
- Aportes Patronales por Pagar	531.571	631.041	-99.470
- Deuda Pública a Corto Plazo (Detallar)			0
- Otros Pasivos Circulantes	4.101.640	4.137.656	-36.016
- Provisiones	0	0	0
Provisión para despidos			0
Reservas técnicas			0
Provisión para pérdida de inventario			0
Provisiones Para Beneficios Sociales			0
Otras provisiones			0
PASIVO NO CIRCULANTE	18.714.877	18.184.232	530.645
- Efectos por Pagar a Mediano y Largo Plazo			0
- Deuda Pública a Largo Plazo	0	0	0
Deuda Pública Interna por Préstamos por Pagar a Largo Plazo			0
Deuda Pública Externa por Préstamos por Pagar a Largo Plazo			0
- Otros Pasivos no Circulantes	18.714.877	18.184.232	530.645
PATRIMONIO	2.290.666	-66.376	2.357.042
CAPITAL SOCIAL	600.000	600.000	0
TRANSFERENCIAS DE CAPITAL INTERNAS RECIBIDAS DEL SECTOR PRIVADO (DETALLAR)	60.000	60.000	0
RESERVAS	60.000	60.000	0
- Reservas Legales y Estatutarias	1.630.666	-726.376	2.357.042
SUPERAVIT NO DISTRIBUIDO - DEFICIT ACUMULADO	-8.472.463	-4.863.975	-3.608.488
- Resultado Acumulados de Ejercicios Anteriores	2.357.053	-3.608.477	5.965.530
- Resultado del Ejercicio	7.746.076	7.746.076	0
- Superávit por Donación			0
- Ajustes de ejercicios anteriores			0
PASIVO + PATRIMONIO	26.434.226	23.748.069	2.686.157

FORMA: 7



ORGANISMO: Centro Rafael Urdaneta, S.A.
ESTADO DE RESULTADOS
PARA LOS AÑOS TERMINADOS AL 31/12/2012 Y 31/12/2011
(EXPRESADO EN BOLÍVARES FUERTES)

	2012	2011	DIFERENCIAS
1. Ingresos Corrientes	9.287.735	6.477.765	2.809.970
a. Transferencias y Donaciones Corrientes	4.922.236	3.122.092	1.800.144
- Del Sector Privado (Detallar Código y Denominación)	0	0	
- Del Sector Público	4.922.236	3.122.092	1.800.144
De la República	1.122.236	1.437.798	-315.562
De los Entes Descentralizados sin Fines Empresariales (*)			
Entes Descentralizados con Fines Empresariales Petroleros			
Del Poder Estatal	3.800.000	1.684.294	2.115.706
Del Poder Municipal			
- Del Exterior			
De Instituciones sin Fines de Lucro			
De Gobiernos Extranjeros			
De Organismos Internacionales			
b. Ingresos por Actividades Propias			
- Venta Brutas de Bienes (Detallar)			
- Venta Brutas de Servicios (Detallar)			
- Ingresos no Tributarios (Detallar Código y Denominación)			
c. Otros Ingresos Corrientes	4.365.499	3.355.673	1.009.826
- Ingresos por Aportes y Contribuciones a la Seguridad Social			0
- Ingresos de la Propiedad	3.749.614	3.336.370	413.244
Intereses por Depósitos a la vista	956	40.769	-39.813
Intereses por Prestamos Concedidos	120.605	156.608	-36.003
Arrendamientos de Bienes Inmuebles	3.104.060	2.160.938	943.122
Utilidad Por Venta de Activos	523.993	978.055	-454.062
- Otros Ingresos Diversos (Detallar Código y Denominación)	615.885	19.303	596.582
2. Gastos Corrientes	6.930.682	10.086.243	-3.155.561
a. Gastos de Consumo	6.265.775	9.184.036	-2.918.261
- Gastos de Personal	5.312.891	6.843.892	-1.531.001
- Materiales, Suministros y Mercancías	77.914	147.608	-69.754
- Servicios no Personales	724.511	1.388.586	-664.075
- Variación de Inventarios	0	0	0
Inventario de Materia Prima			0
Inventario de Productos Terminados			0
Inventario de Productos en proceso			0
Inventario de Mercancía			0
Inventario de Materiales y Suministro			0
Inventario de Semovientes			0
Otros Gastos	150.459	803.890	-653.431
Depreciación	150.459	803.616	-653.157
Amortización			0
Intereses por Operaciones Financieras		0	0
Pérdida por Cuentas Incobrables			0
Pérdidas Ajenas a la Operación			0
Descuentos, Bonificaciones y Devoluciones		0	0
Otros Gastos		274	-274
b. Otros Gastos Corrientes	664.907	902.237	-237.300
- Transferencias y Donaciones	664.907	902.237	-237.300
Transferencias Corrientes Internas al Sector Privado	21.560	554.032	-532.442
Transferencias Corrientes Internas al Sector Público	50.400	18.644	31.756
Transferencias para Pensionados y Jubilados	592.947	329.531	263.386
- Indemnizaciones y Sanciones Pecuniarias			0
			0
			0
3. Resultado del Ejercicio (3 = 1 - 2)	2.357.053	-3.608.478	5.965.531

FORMA: 8



ORGANISMO: Centro Rafael Urdaneta, S.A.
ESTADO DE FLUJO DE EFECTIVO
PARA EL AÑO TERMINADO AL: 31/12/2010
(EXPRESADO EN BOLIVARES FUERTES)

	2012	2011
Flujo de Efectivo Proveniente de Actividades Operativas:		
Utilidad antes de impuesto del Ejercicio	2.357.053,00	-3.608.477,00
Ajustes para conciliar la Utilidad y el Efectivo Neto		
Provisto por Actividades Operativas:		
Amortizacion de Prepagados y provision	0,00	0,00
Depreciacion	150.459,00	803.616,00
Cambios Netos en Operaciones de Activos y Pasivos:		
(Aumento) Disminuciones de Cuentas por Cobrar a Clientes	-29.506,00	1.932.919,00
(Aumento) Disminuciones de Cuentas por Cobrar Empleados	0,00	0,00
(Aumento) Disminuciones de Inventarios	0,00	0,00
(Aumento) Disminuciones de Anticipos Pagados a Contratistas	0,00	0,00
(Aumento) Disminuciones Impuesto Retenido	0,00	0,00
(Aumento) Disminuciones Otros Activos	-594.034,00	3.694.238,00
(Aumento) Disminuciones Cuentas por Pagar Comerciales	2.686.157,00	-7.301.988,00
Ajustes	-582,00	91.792,00
(Aumento) Disminuciones Impuesto a los activos empresariales a pagar	0,00	0,00
Efectivo Neto Provisto (Aplicado) por Actividades Operativas	2.212.494,00	-779.423,00
Flujo de Efectivo Provenientes de Actividades de Inversion		
Adquisicion de Activos Fijos	0,00	0,00
Efectivo Neto Usado en Actividades de Inversion	2.212.494,00	-779.423,00
Flujo de Efectivo Proveniente de Actividades de Financieras		
Cuentas por Pagar Accionistas	0,00	0,00
Aumento de Capital Social	0,00	0,00
Efectivo Neto Provisto por Actividades Financieras	0,00	0,00
Aumento Neto en Efectivo y Equivalentes de Efectivo	2.212.494,00	-779.423,00
Efectivo y Equivalente de Efectivo al Inicio del Ejercicio	641.952,00	1.421.375,00
Efectivo y Equivalente de Efectivo al Cierre del Ejercicio	2.854.446,00	641.952,00

FORMA: 9



ESTADO DE MOVIMIENTO DE LA CUENTA DE PATRIMONIO

Al 31 de diciembre de 2012

(En Bolívars Fuertes)

	<u>Resultados acumulados</u>	<u>Total Patrimonio</u>
SALDO al 31 de diciembre de 2011	-4.863.975	-66.387
Resultado del período	<u>2.357.053</u>	<u>2.357.053</u>
SALDO al 31 de diciembre de 2012	<u><u>-2.506.922</u></u>	<u><u>2.290.666</u></u>

FORMA: 10



RESUMEN DE CUENTA
EMPRESA MIXTA PARA LA PRODUCCIÓN DE INSUMOS PARA LA
CONSTRUCCIÓN, S.A.

EXPOSICION DE MOTIVOS CUENTA 2012

La Empresa Mixta para la Producción de Insumos para la Construcción, S.A. (EMPIPCSA), fue creada mediante acuerdo Bilateral entre la República Bolivariana de Venezuela y la República de Belarús de acuerdo a lo publicado en Gaceta Oficial N°38.831 de fecha 16 de Noviembre 2007. La República Bolivariana de Venezuela posee a través del Ministerio del Poder Popular para Vivienda y Hábitat una mayoría accionaria del 51% del capital social.

La Empresa Mixta para la Producción de Insumos para la Construcción, S.A., es una empresa dirigida a producir y comercializar insumos, maquinarias y equipos de construcción, suministro de tecnología, asistencia técnica, asesoramiento y capacitación en las áreas de producción y estructuras, así como la ejecución de obras de construcción que satisfagan las necesidades de nuestros clientes, y con ello, contribuir de manera permanente con el desarrollo sustentable y socialista de nuestro país.

Durante el presente ejercicio fiscal la Empresa Mixta para la Producción de Insumos para la Construcción, S.A, ejecutó satisfactoriamente en cuanto a calidad y cumplimiento de metas dos proyectos. A saber:

- "Puesta en Marcha de la Empresa Mixta para la Producción de Insumos para la Construcción", cuya meta es la ejecución de 106 calibraciones para colocar en estatus de operativa la fábrica.
- "Producción de 6.000.000 de Bloques de Material Arcilloso Normalizada COVENIN C-278", cuya meta está identificada en el nombre del proyecto.

INFORMACIÓN PRESUPUESTARIA

El presupuesto de la Empresa Mixta para la Producción de Insumos para la Construcción S.A. correspondiente al ejercicio 2012 fue publicada en la Gaceta Oficial N° 6.062 de fecha 12/12/2011 por un monto total de Bs. 18.770.860,00 distribuido de la siguiente forma:



INGRESOS Y FUENTES DE FINANCIAMIENTO		GASTOS Y APLICACIONES FINANCIERAS	
DENOMINACION	MONTO Bs.	DENOMINACION	MONTO Bs.
Transferencias y Donaciones	4.025.000,00	Gastos de Personal	3.772.596,00
		Servicios no Personales	203.804,00
		Transferencias y Donaciones	48.600,00
Disminución de Bancos	4.134.912,00	Disminución de Pasivos	4.134.912,00
Disminución de Fideicomisos	10.610.948,00	Activos Reales	10.610.948,00
Totales	18.770.860,00		18.770.860,00

Las modificaciones efectuadas en el año afectan de la siguiente forma al presupuesto de ingreso:

RAMO	DENOMINACION	APROBADO EN LEY Bs.	MODIFICACIONES	MODIFICADO EN Bs.
301	INGRESOS ORDINARIOS	0,00	6.100.000,00	6.100.000,00
303	INGRESOS DE OPERACIÓN	0,00	10.800.000,00	10.800.000,00
305	TRANSFERENCIAS Y DONACIONES	4.025.000,00	121.051.783,00	125.076.783,00
311	DISMINUCIÓN DE OTROS ACTIVOS FINANCIEROS	14.745.860,00	52.413.020,00	67.158.880,00
TOTALES		18.770.860,00	190.364.803,00	209.135.663,00

Los incrementos antes indicados responden los siguientes financiamientos:

- Por la estimación de servicios de transporte con nuestros vehículos a nuestro cliente PDVSA Industrial se estimó un financiamiento de Bs. 6.100.000,00 al Ramo 301 Ingresos Ordinarios.
- Por la estimación de venta de 6.000.000 de bloques de material arcilloso a un precio unitario de Bs. 1,80 a nuestro cliente PDVSA Industrial se estimó un financiamiento de Bs. 10.800.000 al Ramo 303 Ingresos de Operación.
- Con recursos aprobados en crédito adicional de acuerdo a Gaceta Oficial del 15/05/2012 por Bs. 121.051.783,00, se incrementó la fuente de financiamiento 305 Transferencias y donaciones.

- Por el reconocimiento del remanente de saldo no incluido en la Ley de Presupuesto 2012 por Bs. 41.810.541,00 del fideicomiso constituido en BANDES para honrar las obligaciones del Contrato Comercial N° VEM-CJ-001-009 para la "Construcción y Puesta en Marcha de la Empresa Mixta para la Producción de Insumos para la Construcción", de fecha 08/10/2009. Estos recursos se incorporaron en el ramo 311 Disminución de otros activos financieros.
- Por el reconocimiento del remanente de saldo de bancos no incluido en la Ley de Presupuesto 2012 por Bs. 10.608.478,68; los cuales se incorporaron en la fuente de financiamiento 311 Disminución de otros activos financieros.

Por el lado del gasto indicamos las modificaciones efectuadas a las partidas presupuestarias:

PARTIDA	DENOMINACION	APROBADO EN LEY Bs.	MODIFICACIONES	MODIFICADO EN Bs.
401	Gastos de personal	3.772.596,00	22.566.392,00	26.338.988,00
402	Materiales suministros e inventarios	0,00	35.405.231,00	35.405.231,00
403	Servicios no personales	203.804,00	43.583.591,00	43.787.395,00
404	Activos reales	10.610.948,00	72.977.101,00	83.588.049,00
407	Transferencias y donaciones	48.600,00	0,00	48.600,00
411	Disminución de pasivos	4.134.912,00	15.832.488,00	19.967.400,00
TOTALES		18.770.860,00	190.364.803,00	209.135.663,00

Las modificaciones realizadas reflejan la necesidad de la Empresa para cumplir sus obligaciones, procurar el recurso humano, así como los materiales, bienes y servicios necesarios para el aseguramiento de los objetivos.

Atentamente



ING. KARLA DEL VALLE FERMÍN

PRESIDENTA DE LA EMPRESA MIXTA PARA LA PRODUCCIÓN DE INSUMOS PARA LA CONSTRUCCIÓN, S.A.

Designada mediante Resolución del Ministerio del Poder Popular para la Infraestructura Publicada en Gaceta Oficial No. 39.006 de fecha 01/09/08. Ratificada mediante Resolución del Ministerio del Poder Popular para Vivienda y Hábitat Publicada en Gaceta Oficial No. 39.688, de fecha 03/06/2011.

INFORMACIÓN MENSUAL DE INGRESOS

(En Bolívares Fuertes)

1. DENOMINACIÓN DEL ENTE: Empresa Mixta para la Producción de Insumos para la Construcción S.A.
2. ORGANO/ENTE EMISOR DE LOS RECURSOS: Ministerio del Poder Popular para Vivienda y Hábitat
3. PRESUPUESTO: 2012
4. FUENTE DE FINANCIAMIENTO: Transferencias Corrientes del Sector Público y Recursos Propios.

FECHA	
31	12
2012	

5. MESES	6. MONTO			
	DEVENGADO	RECURSOS PROPIOS	TRANSFERENCIAS	OTROS INGRESOS
Enero	67.475.963	67.158.880	317.083	67.475.963
Febrero	317.083		317.083	317.083
Marzo	317.083		317.083	317.083
Abril	317.083		317.083	317.083
Mayo	317.083		317.083	317.083
Junio	50.910.090		50.910.090	50.910.090
Julio	11.778.127		11.778.127	11.778.127
Agosto	11.778.127		11.778.127	11.778.127
Septiembre	22.538.602	10.760.475	11.778.127	22.538.602
Octubre	11.778.127		11.778.127	11.778.127
Noviembre	13.053.138	19.300.000	13.053.138	13.053.138
Diciembre	31.715.632		12.415.632	31.715.632
7. TOTAL	222.296.138	97.219.355	125.076.783	222.296.138

7. FIRMAS AUTORIZADAS

Ing. Karla del Valle Fermín Jimenez
Presidenta

Lic. Carlos Augusto Raopa Ríos
Jefe de Planificación y Presupuesto

FORMA: 3

1. DENOMINACIÓN DEL ENTE: Empresa Mixta para la producción de Insumos para la construcción s.a

2. ORGANIZANTE EMISOR DE LOS RECURSOS: Ministerio del Poder Popular para Vivienda y Hábitat

3. PRESUPUESTO: 2012

INFORMACION CONSOLIDADA DE INGRESOS

(En Bolívares Fuertes)

FECHA

31122012

4. FUENTES DE FINANCIAMIENTO	5. MONTO			
	DEVENGADO	RECAUDADO		
		RECURSOS PROPIOS	TRANSFERENCIAS	OTROS
TOTAL	10.260.475	10.260.475		10.260.475
Ingreso por la venta de otros bienes y servicios	19.800.000	19.800.000		19.800.000
Venta de productos del sector Industrial	125.076.783	125.076.783		125.076.783
Transferencias corrientes internas de la república	14.737.391	14.737.391		14.737.391
Disminución de bancos	52.421.489	52.421.489		52.421.489
Disminución de fideicomisos				
6. TOTAL	222.296.138,00	97.219.355,00	125.076.783,00	222.296.138,00

7. FIRMAS AUTORIZADAS

Ing. Karla del Valle Fermín Jimenez

Presidenta

Lic. Carlos Augusto Racca Ríos

Jefe de Planificación y Presupuesto

FORMA: 4

MES: _ENERO_

(1) CÓDIGO A1512

31	01	2012
----	----	------

Operaciones de Financ.

MES: FEBRERO

(1) CÓDIGO A1512

2) ORGANISMO: Empresa Mixta para la Producción de Insumos para la Construcción S.A.

FECHA:

29 | 02 | 2012 |

[illegible]

MES: MARZO

MES: MARZO

(1) CÓDIGO A1512

(2) ORGANISMO: Empresa Mixta para la Producción de Insumos para la Construcción S.A.

FECHA

31 | 03 | 2012 |

[illegible]

MES: ABRIL

321

MES: MAYO

MES: MAYO

(1) CÓDIGO	A1512
1	1
2	2
3	3
4	4
5	5
6	6
7	7
8	8
9	9
10	10
11	11
12	12
13	13
14	14
15	15
16	16
17	17
18	18
19	19
20	20
21	21
22	22
23	23
24	24
25	25
26	26
27	27
28	28
29	29
30	30
31	31
32	32
33	33
34	34
35	35
36	36
37	37
38	38
39	39
40	40
41	41
42	42
43	43
44	44
45	45
46	46
47	47
48	48
49	49
50	50
51	51
52	52
53	53
54	54
55	55
56	56
57	57
58	58
59	59
60	60
61	61
62	62
63	63
64	64
65	65
66	66
67	67
68	68
69	69
70	70
71	71
72	72
73	73
74	74
75	75
76	76
77	77
78	78
79	79
80	80
81	81
82	82
83	83
84	84
85	85
86	86
87	87
88	88
89	89
90	90
91	91
92	92
93	93
94	94
95	95
96	96
97	97
98	98
99	99
100	100

(1) CÓDIGO A1512

FECHA

31	05	2012
----	----	------

[illegible]

MES: _JUNIO_

(2) ORGANISMO: Empresa Mixta para la Producción de Insumos para la Construcción S.A.

30 | 06 | 2012 |

Operaciones de Financ.

MES: JULIO

FECHA

31	07	2012
----	----	------

FORMA: 1

MES: AGOSTO

(1) CÓDIGO A1512

31	08	2012
----	----	------

FORMA: 1

MES: SEPTIEMBRE

(1) CÓDIGO A1512

30 | 09 | 2012

[illegible]

--

MES: OCTUBRE

(1) CÓDIGO A1512

(1) CÓDIGO A1512

FECHA	31	10
-------	----	----

[illegible]

FORMA: 1

MES: NOVIEMBRE

(2) ORGANISMO: Empresa Mixta para la Producción de Insumos para la Construcción S.A.

30	11	2012
----	----	------

[illegible]

328

MES: DICIEMBRE

(1) CÓDIGO A1512
(2) ORGANISMO: Empresa Mixta para la Producción de Insumos para la Construcción S.A.

FECHA
31
12

[illegible]**FORMA: 1**

<div><div><div><div><div><div></div><div></div><div></div></div><div><div></div><div></div><div></div></div><div><div></div><div></div><div></div></div></div><div><div></div><div></div><div></div></div><div><div></div><div></div><div></div></div></div><div><div></div><div></div><div></div></div><div><div></div><div></div><div></div></div></div><div><div></div><div></div><div></div></div><div><div></div><div></div><div></div></div></div> <div><div></div><div></div><div></div></div> <div><div></div><div></div><div></div></div> <div><div></div><div></div><div></div></div> <div><div></div><div></div><div></div></div> <div><div></div><div></div><div></div></div> <div><div></div><div></div><div></div></div> <div><div></div><div></div><div></div></div> <div><div></div><div></div><div></div></div> <div><div></div><div></div><div></div></div> <div><div></div><div></div><div></div></div> <div><div></div><div></div><div></div></div> <div><div></div><div></div><div></div></div> <div><div></div><div></div><div></div></div> <div><div></div><div></div><div></div></div> <div><div></div><div></div><div></div></div> <div><div></div><div></div><div></div></div> <div><div></div><div></div><div></div></div> <div><div></div><div></div><div></div></div> <div><div></div><div></div><div></div></div> <div><div></div><div></div><div></div></div> <div><div></div><div></div><div></div></div> <div><div></div><div></div><div></div></div> <div><div></div><div></div><div></div></div> <div><div></div><div></div><div></div></div> <div><div></div><div></div><div></div></div> <div><div></div><div></div><div></div></div> <div><div></div><div></div><div></div></div> <div><div></div><div></div><div></div></div> <div><div></div><div></div><div></div></div> <div><div></div><div></div><div></div></div> <div><div></div><div></div><div></div></div> <div><div></div><div></div><div></div></div> <div><div></div><div></div><div></div></div> <div><div></div><div></div><div></div></div> <div><div></div><div></div><div></div></div> <div><div></div><div></div><div></div></div> <div><div></div><div></div><div></div></div> <div><div></div><div></div><div></div></div> <div><div></div><div></div><div></div></div> <div><div></div><div></div><div></div></div> <div><div></div><div></div><div></div></div> <div><div></div><div></div><div></div></div> <div><div></div><div></div><div></div></div> <div><div></div><div></div><div></div></div> <div><div></div><div></div><div></div></div> <div><div></div><div></div><div></div></div> <div><div></div><div></div><div></div></div> <div><div></div><div></div><div></div></div> <div><div></div><div></div><div></div></div> <div><div></div><div></div><div></div></div> <div><div></div><div></div><div></div></div> <div><div></div><div></div><div></div></div> <div><div></div><div></div><div></div></div> <div><div></div><div></div><div></div></div> <div><div></div><div></div><div></div></div> <div><div></div><div></div><div></div></div> <div><div></div><div></div><div></div></div> <div><div></div><div></div><div></div></div> <div><div></div><div></div><div></div></div> <div><div></div><div></div><div></div></div> <div><div></div><div></div><div></div></div> <div><div></div><div></div><div></div></div> <div><div></div><div></div><div></div></div> <div><div></div><div></div><div></div></div> <div><div></div><div></div><div></div></div> <div><div></div><div></div><div></div></div> <div><div></div><div></div><div></div></div> <div><div></div><div></div><div></div></div> <div><div></div><div></div><div></div></div> <div><div></div><div></div><div></div></div> <div><div></div><div></div><div></div></div> <div><div></div><div></div><div></div></div> <div><div></div><div></div><div></div></div> <div><div></div><div></div><div></div></div> <div><div></div><div></div><div></div></div> <div><div></div><div></div><div></div></div> <div><div></div><div></div><div></div></div> <div><div></div><div></div><div></div></div> <div><div></div><div></div><div></div></div> <div><div></div><div></div><div></div></div> <div><div></div><div></div><div></div></div> <div><div></div><div></div><div></div></div> <div><div></div><div></div><div></div></div> <div><div></div><div></div><div></div></div> <div><div></div><div></div><div></div></div> <div><div></div><div></div><div></div></div> <div><div></div><div></div><div></div></div> <div><div></div><div></div><div></div></div> <div><div></div><div></div><div></div></div> <div><div></div><div></div><div></div></div> <div><div></div><div></div><div></div></div> <div><div></div><div></div><div></div></div> <div><div></div><div></div><div></div></div> <div><div></div><div></div><div></div></div> <div><div></div><div></div><div></div></div> <div><div></div><div></div><div></div></div> <div><div></div><div></div><div></div></div> <div><div></div><div></div><div></div></div> <div><div></div><div></div><div></div></div> <div><div></div><div></div><div></div></div> <div><div></div><div></div><div></div></div> <div><div></div><div></div><div></div></div> <div><div></div><div></div><div></div></div> <div><div></div><div></div><div></div></div> <div><div></div><div></div><div></div></div> <div><div></div><div></div><div></div></div> <div><div></div><div></div><div></div></div> <div><div></div><div></div><div></div></div> <div><div></div><div></div><div></div></div> <div><div></div><div></div><div></div></div> <div><div></div><div></div><div></div></div> <div><div></div><div></div><div></div></div> <div><div></div><div></div><div></div></div> <div><div></div><div></div><div></div></div> <div><div></div><div></div><div></div></div> <div><div></div><div></div><div></div></div> <div><div></div><div></div><div></div></div> <div><div></div><div></div><div></div></div> <div><div></div><div></div><div></div></div> <div><div></div><div></div><div></div></div> <div><div></div><div></div><div></div></div> <div><div></div><div></div><div></div></div> <div><div></div><div></div><div></div></div> <div><div></div><div></div><div></div></div> <div><div></div><div></div><div></div></div> <div><div></div><div></div><div></div></div> <div><div></div><div></div><div></div></div> <div><div></div><div></div><div></div></div> <div><div></div><div></div><div></div></div> <div><div></div><div></div><div></div></div> <div><div></div><div></div><div></div></div> <div><div></div><div></div><div></div></div> <div><div></div><div></div><div></div></div> <div><div></div><div></div><div></div></div> <div><div></div><div></div><div></div></div> <div><div></div><div></div><div></div></div> <div><div></div><div></div><div></div></div> <div><div></div><div></div><div></div></div> <div><div></div><div></div><div></div></div> <div><div></div><div></div><div></div></div> <div><div></div><div></div><div></div></div> <div><div></div><div></div><div></div></div> <div><div></div><div></div><div></div></div> <div><div></div><div></div><div></div></div> <div><div></div><div></div><div></div></div> <div><div></div><div></div><div></div></div> <div><div></div><div></div><div></div></div> <div><div></div><div></div><div></div></div> <div><div></div><div></div><div></div></div> <div><div></div><div></div><div></div></div> <div><div></div><div></div><div></div></div> <div><div></div><div></div><div></div></div> <div><div></div><div></div><div></div></div> <div><div></div><div></div><div></div></div> <div><div></div><div></div><div></div></div> <div><div></div><div></div><div></div></div> <div><div></div><div></div><div></div></div> <div><div></div><div></div><div></div></div> <div><div></div><div></div><div></div></div> <div><div></div><div></div><div></div></div> <div><div></div><div></div><div></div></div> <div><div></div><div></div><div></div></div> <div><div></div><div></div><div></div></div> <div><div></div><div></div><div></div></div> <div><div></div><div></div><div></div></div> <div><div></div><div></div><div></div></div> <div><div></div><div></div><div></div></div> <div><div></div><div></div><div></div></div> <div><div></div><div></div><div></div></div> <div><div></div><div></div><div></div></div> <div><div></div><div></div><div></div></div> <div><div></div><div></div><div></div></div> <div><div></div><div></div><div></div></div> <div><div></div><div></div><div></div></div> <div><div></div><div></div><div></div></div> <div><div></div><div></div><div></div></div> <div><div></div><div></div><div></div></div> <div><div></div><div></div><div></div></div> <div><div></div><div></div><div></div></div> <div><div></div><div></div><div></div></div> <div><div></div><div></div><div></div></div> <div><div></div><div></div><div></div></div> <div><div></div><div></div><div></div></div> <div><div></div><div></div><div></div></div> <div><div></div><div></div><div></div></div> <div><div></div><div></div><div></div></div> <div><div></div><div></div><div></div></div> <div><div></div><div></div><div></div></div> <div><div></div><div></div><div></div></div> <div><div></div><div></div><div></div></div> <div><div></div><div></div><div></div></div> <div><div></div><div></div><div></div></div> <div><div></div><div></div><div></div></div> <div><div></div><div></div><div></div></div> <div><div></div><div></div><div></div></div> <div><div></div><div></div><div></div></div> <div><div></div><div></div><div></div></div> <div><div></div><div></div><div></div></div> <div><div></div><div></div><div></div></div> <div><div></div><div></div><div></div></div> <div><div></div><div></div><div></div></div> <div><div></div><div></div><div></div></div> <div><div></div><div></div><div></div></div> <div><div></div><div></div><div></div></div> <div><div></div><div></div><div></div></div> <div><div></div><div></div><div></div></div> <div><div></div><div></div><div></div></div> <div><div></div><div></div><div></div></div> <div><div></div><div></div><div></div></div> <div><div></div><div></div><div></div></div> <div><div></div><div></div><div></div></div> <div><div></div><div></div><div></div></div> <div><div></div><div></div><div></div></div> <div><div></div><div></div><div></div></div> <div><div></div><div></div><div></div></div> <div><div></div><div></div><div></div></div> <div><div></div><div></div><div></div></div> <div><div></div><div></div><div></div></div> <div><div></div><div></div><div></div></div> <div><div></div><div></div><div></div></div> <div><div></div><div></div><div></div></div> <div><div></div><div></div><div></div></div> <div><div></div><div></div><div></div></div> <div><div></div><div></div><div></div></div> <div><div></div><div></div><div></div></div> <div><div></div><div></div><div></div></div> <div><div></div><div></div><div></div></div> <div><div></div><div></div><div></div></div> <div><div></div><div></div><div></div></div> <div><div></div><div></div><div></div></div> <div><div></div><div></div><div></div></div> <div><div></div><div></div><div></div></div> <div><div></div><div></div><div></div></div> <div><div></div><div></div><div></div></div> <div><div></div><div></div><div></div></div> <div><div></div><div></div><div></div></div> <div><div></div><div></div><div></div></div> <div><div></div><div></div><div></div></div> <div><div></div><div></div><div></div></div> <div><div></div><div></div><div></div></div> <div><div></div><div></div><div></div></div> <div><div></div><div></div><div></div></div> <div><div></div><div></div><div></div></div> <div><div></div><div></div><div></div></div> <div><div></div><div></div><div></div></div> <div><div></div><div></div><div></div></div> <div><div></div><div></div><div></div></div> <div><div></div><div></div><div></div></div> <div><div></div><div></div><div></div></div> <div><div></div><div></div><div></div></div> <div><div></div><div></div><div></div></div> <div><div></div><div></div><div></div></div> <div><div></div><div></div><div></div></div> <div><div></div><div></div><div></div></div> <div><div></div><div></div><div></div></div> <div><div></div><div></div><div></div></div> <div><div></div><div></div><div></div></div> <div><div></div><div></div><div></div></div> <div><div></div><div></div><div></div></div> <div><div></div><div></div><div></div></div> <div><div></div><div></div><div></div></div> <div><div></div><div></div><div></div></div> <div><div></div><div></div><div></div></div> <div><div></div><div></div><div></div></div> <div><div></div><div></div><div></div></div> <div><div></div><div></div><div></div></div> <div><div></div><div></div><div></div></div> <div><div></div><div></div><div></div></div> <div><div></div><div></div><div></div></div> <div><div></div><div></div><div></div></div> <div><div></div><div></div><div></div></div> <div><div></div></div>											
--	--	--	--	--	--	--	--	--	--	--	--

FORMA: 5

<div><div><div><div><div><div></div><div></div><div></div><div></div><div></div><div></div><div></div><div></div><div></div><div></div><div></div><div></div><div></div><div></div><div></div><div></div><div></div><div></div><div></div><div></div><div></div><div></div><div></div><div></div><div></div><div></div><div></div><div></div><div></div><div></div><div></div><div></div><div></div><div></div><div></div><div></div><div></div><div></div><div></div><div></div><div></div><div></div><div></div><div></div><div></div><div></div><div></div><div></div><div></div><div></div><div></div><div></div><div></div><div></div><div></div><div></div><div></div><div></div><div></div><div></div><div></div><div></div><div></div><div></div><div></div><div></div><div></div><div></div><div></div><div></div><div></div><div></div><div></div><div></div><div></div><div></div><div></div><div></div><div></div><div></div><div></div><div></div><div></div><div></div><div></div><div></div><div></div><div></div><div></div><div></div><div></div><div></div><div></div><div></div><div></div><div></div><div></div><div></div><div></div><div></div><div></div><div></div><div></div><div></div><div></div><div></div><div></div><div></div><div></div><div></div><div></div><div></div><div></div><div></div><div></div><div></div><div></div><div></div><div></div><div></div><div></div><div></div><div></div><div></div><div></div><div></div><div></div><div></div><div></div><div></div><div></div><div></div><div></div><div></div><div></div><div></div><div></div><div></div><div></div><div></div><div></div><div></div><div></div><div></div><div></div><div></div><div></div><div></div><div></div><div></div><div></div><div></div><div></div><div></div><div></div><div></div><div></div><div></div><div></div><div></div><div></div><div></div><div></div><div></div><div></div><div></div><div></div><div></div><div></div><div></div><div></div><div></div><div></div><div></div><div></div><div></div><div></div><div></div><div></div><div></div><div></div><div></div><div></div><div></div><div></div><div></div><div></div><div></div><div></div><div></div><div></div><div></div><div></div><div></div><div></div><div></div><div></div><div></div><div></div><div></div><div></div><div></div><div></div><div></div><div></div><div></div><div></div><div></div><div></div><div></div><div></div><div></div><div></div><div></div><div></div><div></div><div></div><div></div><div></div><div></div><div></div><div></div><div></div><div></div><div></div><div></div><div></div><div></div><div></div><div></div><div></div><div></div><div></div><div></div><div></div><div></div><div></div><div></div><div></div><div></div><div></div><div></div><div></div><div></div><div></div><div></div><div></div><div></div><div></div><div></div><div></div><div></div><div></div><div></div><div></div><div></div><div></div><div></div><div></div><div></div><div></div><div></div><div></div><div></div><div></div><div></div><div></div><div></div><div></div><div></div><div></div><div></div><div></div><div></div><div></div><div></div><div></div><div></div><div></div><div></div><div></div><div></div><div></div><div></div><div></div><div></div><div></div><div></div><div></div><div></div><div></div><div></div><div></div><div></div><div></div><div></div><div></div><div></div><div></div><div></div><div></div><div></div><div></div><div></div><div></div><div></div><div></div><div></div><div></div><div></div><div></div><div></div><div></div><div></div><div></div><div></div><div></div><div></div><div></div><div></div><div></div><div></div><div></div><div></div><div></div><div></div><div></div><div></div><div></div><div></div><div></div><div></div><div></div><div></div><div></div><div></div><div></div><div></div><div></div><div></div><div></div><div></div><div></div><div></div><div></div><div></div><div></div><div></div><div></div><div></div><div></div><div></div><div></div><div></div><div></div><div></div><div></div><div></div><div></div><div></div><div></div><div></div><div></div><div></div><div></div><div></div><div></div><div></div><div></div><div></div><div></div><div></div><div></div><div></div><div></div><div></div><div></div><div></div><div></div><div></div><div></div><div></div><div></div><div></div><div></div><div></div><div></div><div></div><div></div><div></div><div></div><div></div><div></div><div></div><div></div><div></div><div></div><div></div><div></div><div></div><div></div><div></div><div></div><div></div><div></div><div></div><div></div><div></div><div></div><div></div><div></div><div></div><div></div><div></div><div></div><div></div><div></div><div></div><div></div><div></div><div></div><div></div><div></div><div></div><div></div><div></div><div></div><div></div><div></div><div></div><div></div><div></div><div></div><div></div><div></div><div></div><div></div><div></div><div></div><div></div><div></div><div></div><div></div><div></div><div></div><div></div><div></div><div></div><div></div><div></div><div></div><div></div><div></div><div></div><div></div><div></div><div></div><div></div><div></div><div></div><div></div><div></div><div></div><div></div><div></div><div></div><div></div><div></div><div></div><div></div><div></div><div></div><div></div><div></div><div></div><div></div><div></div><div></div><div></div><div></div><div></div><div></div><div></div><div></div><div></div><div></div><div></div><div></div><div></div><div></div><div></div><div></div><div></div><div></div><div></div><div></div><div></div><div></div><div></div><div></div><div></div><div></div><div></div><div></div><div></div><div></div><div></div><div></div><div></div><div></div><div></div><div></div><div></div><div></div><div></div><div></div><div></div><div></div><div></div><div></div><div></div><div></div><div></div><div></div><div></div><div></div><div></div><div></div><div></div><div></div><div></div><div></div><div></div><div></div><div></div><div></div><div></div><div></div><div></div><div></div><div></div><div></div><div></div><div></div><div></div><div></div><div></div><div></div><div></div><div></div><div></div><div></div><div></div><div></div><div></div><div></div><div></div><div></div><div></div><div></div><div></div><div></div><div></div><div></div><div></div><div></div><div></div><div></div><div></div><div></div><div></div><div></div><div></div><div></div><div></div><div></div><div></div><div></div><div></div><div></div><div></div><div></div><div></div><div></div><div></div><div></div><div></div><div></div><div></div><div></div><div></div><div></div><div></div><div></div><div></div><div></div><div></div><div></div><div></div><div></div><div></div><div></div><div></div><div></div><div></div><div></div><div></div><div></div><div></div><div></div><div></div><div></div><div></div><div></div><div></div><div></div><div></div><div></div><div></div><div></div><div></div><div></div><div></div><div></div><div></div><div></div><div></div><div></div><div></div><div></div><div></div><div></div><div></div><div></div><div></div><div></div><div></div><div></div><div></div><div></div><div></div><div></div><div></div><div></div><div></div><div></div><div></div><div></div><div></div><div></div><div></div><div></div><div></div><div></div><div></div><div></div><div></div><div></div><div></div><div></div><div></div><div></div><div></div><div></div><div></div><div></div><div></div><div></div><div></div><div></div><div></div><div></div><div></div><div></div><div></div><div></div><div></div><div></div><div></div><div></div><div></div><div></div><div></div><div></div><div></div><div></div><div></div><div></div><div></div><div></div><div></div><div></div><div></div><div></div><div></div><div></div><div></div><div></div><div></div><div></div><div></div><div></div><div></div><div></div><div></div><div></div><div></div><div></div><div></div><div></div><div></div><div></div><div></div><div></div><div></div><div></div><div></div><div></div><div></div><div></div><div></div><div></div><div></div><div></div><div></div><div></div><div></div><div></div><div></div><div></div><div></div><div></div><div></div><div></div><div></div><div></div><div></div><div></div><div></div><div></div><div></div><div></div><div></div><div></div><div></div><div></div><div></div><div></div><div></div><div></div><div></div><div></div><div></div><div></div><div></div><div></div><div></div><div></div><div></div><div></div><div></div><div></div><div></div><div></div><div></div><div></div><div></div><div></div><div></div><div></div><div></div><div></div><div></div><div></div><div></div><div></div><div></div><div></div><div></div><div></div><div></div><div></div><div></div><div></div><div></div><div></div><div></div><div></div><div></div><div></div><div></div><div></div><div></div><div></div><div></div><div></div><div></div><div></div><div></div><div></div><div></div><div></div><div></div><div></div><div></div><div></div><div></div><div></div><div></div><div></div><div></div><div></div><div></div><div></div><div></div><div></div><div></div><div></div><div></div><div></div><div></div><div></div><div></div><div></div><div></div><div></div><div></div><div></div><div></div><div></div><div></div><div></div><div></div><div></div><div></div><div></div><div></div><div></div><div></div><div></div><div></div><div></div><div></div><div></div><div></div><div></div><div></div><div></div><div></div><div></div><div></div><div></div><div></div><div></div><div></div><div></div><div></div><div></div><div></div><div></div><div></div><div></div><div></div><div></div><div></div><div></div><div></div><div></div><div></div><div></div><div></div><div></div><div></div><div></div><div></div><div></div><div></div><div></div><div></div><div></div><div></div><div></div><div></div><div></div><div></div><div></div><div></div><div></div><div></div><div></div><div></div><div></div><div></div><div></div><div></div><div></div><div></div><div></div><div></div><div></div><div></div><div></div><div></div><div></div><div></div><div></div><div></div><div></div><div></div><div></div><div></div><div></div><div></div><div></div><div></div><div></div><div></div><div></div><div></div><div></div><div></div><div></div><div></div><div></div><div></div><div></div><div></div><div></div><div></div><div></div><div></div><div></div><div></div><div></div><div></div><div></div><div></div><div></div><div></div><div></div><div></div><div></div><div></div><div></div><div></div><div></div><div></div><div></div><div></div><div></div><div></div><div></div><div></div><div></div><div></div><div></div><div></div><div></div><div></div><div></div><div></div><div></div><div></div><div></div><div></div><div></div><div></div><div></div><div></div><div></div><div></div><div></div><div></div><div></div><div></div><div></div><div></div><div></div><div></div><div></div><div></div><div></div><div></div><div></div><div></div><div></div><div></div><div></div><div></div><div></div><div></div><div></div><div></div><div></div><div></div><div></div><div></div><div></div><div></div><div></div><div></div><div></div><div></div><div></div><div></div><div></div><div></div><div></div><div></div><div></div><div></div><div></div><div></div><div></div><div></div><div></div><div></div><div></div><div></div><div></div><div></div><div></div><div></div><div></div><div></div><div></div><div></div><div></div><div></div><div></div><div></div><div></div><div></div><div></div><div></div><div></div><div></div><div></div><div></div><div></div><div></div><div></div><div></div><div></div><div></div><div></div><div></div><div></div><div></div><div></div><div></div><div></div><div></div><div></div><div></div><div></div><div></div><div></div><div></div><div></div><div></div><div></div><div></div><div></div><div></div><div></div><div></div><div></div><div></div><div></div><div></div><div></div><div></div><div></div><div></div><div></div><div></div><div></div><div></div><div></div><div></div><div></div><div></div><div></div><div></div><div></div><div></div><div></div><div></div><div></div><div></div><div></div><div></div><div></div><div></div><div></div><div></div><div></div><div></div><div></div><div></div><div></div><div></div><div></div><div></div><div></div><div></div><div></div><div></div><div></div><div></div><div></div><div></div><div></div><div></div><div></div><div></div><div></div><div></div><div></div><div></div><div></div><div></div><div></div><div></div><div></div><div></div><div></div><div></div><div></div><div></div><div></div><div></div><div></div><div></div><div></div><div></div><div></div><div></div><div></div><div></div><div></div><div></div><div></div><div></div><div></div><div></div><div></div><div></div><div></div><div></div><div></div><div></div><div></div><div></div><div></div><div></div><div></div><div></div><div></div><div></div><div></div><div></div><div></div><div></div><div></div><div></div><div></div><div></div><div></div><div></div><div></div><div></div><div></div><div></div><div></div><div></div><div></div><div></div><div></div><div></div><div></div><div></div><div></div><div></div><div></div><div></div><div></div><div></div><div></div><div></div><div></div><div></div><div></div><div></div><div></div><div></div><div></div><div></div><div></div><div></div><div></div><div></div><div></div><div></div><div></div><div></div><div></div><div></div><div></div><div></div><div></div><div></div><div></div><div></div><div></div><div></div><div></div><div></div><div></div><div></div><div></div><div></div><</div></div></div></div></div>											
--	--	--	--	--	--	--	--	--	--	--	--

<div><div><div>A-1512</div><div>EMPRESA MIXTA PARA LA PRODUCCIÓN DE INSUMOS PARA LA CONSTRUCCIÓN S.A.</div><div>MINISTERIO DEL PODER POPULAR PARA VIVIENDA Y HABITAT</div></div><div><div>CODIGO DEL ENTE:</div><div>DENOMINACIÓN:</div><div>ORGANO DE ADSCRIPCIÓN:</div><div>UNIDAD EJECUTORA O RESPONSABLE:</div><div>MES: MAYO</div></div></div> <div><div>FECHA</div><div>310512</div></div>												
EJECUCION FINANCIERA MENSUAL DEL PRESUPUESTO DE GASTOS (En Bolívares Fuertes)												
		DENOMINACIÓN (3)	PRESUPUESTO ANUAL (4)	PROGRAMADO (5)	(6) EJECUTADO			% COMPROMETIDO (7)	% CAUSADO (8)	% PAGADO (9)	(10) DISPONIBILIDAD PRESUPUESTARIA	
(2)	PARTIDA				COMPROMISO	CAUSADO	PAGADO				MES ANTERIOR	A LA FECHA
	401	GASTOS DE PERSONAL	26.338.988	1.354.299	593.604	1.006.219	815.549	2%	170%	81%	21.972.271	21.378.667
	402	MATERIALES, SUMINISTROS Y MERCANCÍAS	35.407.231	567.242	245.973	5.973	5.973	1%	2%	100%	35.359.559	35.113.586
	403	SERVICIOS NO PERSONALES	43.785.895	417.968	93.525	208.223	77.852	0%	223%	37%	42.816.019	42.722.494
	404	ACTIVOS REALES	83.587.549	2.088.294	0	0	0	0%	0%	0%	69.905.082	69.905.082
	407	TRANSFERENCIAS Y DONACIONES	48.600	0	0	0	0	0%	0%	0%	48.600	48.600
	411	DISMINUCION DE PASIVOS	19.967.400	0	0	0	0	0%	0%	0%	19.967.400	19.967.400
(11)	TOTALES		209.135.663	4.427.803	933.102	1.220.415	899.374	0%	131%	74%	190.068.931	189.135.829
FORMA: 5												

<div><div><div>CODIGO DEL ENTE: A-1512</div><div>DENOMINACIÓN: EMPRESA MIXTA PARA LA PRODUCCIÓN DE INSUMOS PARA LA CONSTRUCCIÓN S.A.</div><div>ORGANO DE ADESCRIPCIÓN: MINISTERIO DEL PODER POPULAR PARA VIVIENDA Y HABITAT</div></div><div><div>UNIDAD EJECUTORA O RESPONSABLE: MES: JUNIO</div><div>FECHA 300612</div></div></div> <div>EJECUCION FINANCIERA MENSUAL DEL PRESUPUESTO DE GASTOS (En Bolívares Fuertes)</div>												
(2)	PARTIDA	DENOMINACIÓN (3)	PRESUPUESTO ANUAL (4)	PROGRAMADO (5)	(6) EJECUTADO			% COMPROMETIDO (7)	% CAUSADO (8)	% PAGADO (9)	(10) DISPONIBILIDAD PRESUPUESTARIA	
					COMPROMISO	CAUSADO	PAGADO				MES ANTERIOR	A LA FECHA
		401 GASTOS DE PERSONAL	26.338.988	1.354.300	797.439	213.189	156.963	3%	27%	74%	21.378.667	20.581.228
		402 MATERIALES, SUMINISTROS Y MERCANCIAS	35.407.231	567.244	5.226.206	1.679.841	1.666.284	15%	32%	99%	35.113.586	29.887.379
		403 SERVICIOS NO PERSONALES	43.785.895	417.968	2.796.345	654.369	624.089	6%	23%	95%	42.722.494	39.926.149
		404 ACTIVOS REALES	83.587.549	2.088.294	44.509	13.474	17.601	0%	30%	131%	69.905.082	69.860.572
		407 TRANSFERENCIAS Y DONACIONES	48.600	0	0	0	0	0%	0%	0%	48.600	48.600
		411 DISMINUCION DE PASIVOS	19.967.400	0	5.006.166	0	0	25%	0%	0%	19.967.400	14.961.234
		TOTALES	209.135.663	4.427.806	13.870.666	2.560.872	2.464.937	7%	18%	96%	189.135.829	175.265.163
(11)		FORMA: 5										

EJECUCION FINANCIERA MENSUAL DEL PRESUPUESTO DE GASTOS (En Bolívares Fuertes)											

<div><div><div>CODIGO DEL ENTE: A-1512</div><div>DENOMINACIÓN: EMPRESA MIXTA PARA LA PRODUCCIÓN DE INSUMOS PARA LA CONSTRUCCIÓN S.A.</div><div>ÓRGANO DE ADSCRIPCIÓN: MINISTERIO DEL PODER POPULAR PARA VIVIENDA Y HABITAT</div><div>UNIDAD EJECUTORA O RESPONSABLE: MES: OCTUBRE</div></div><div><div>FECHA</div><div><div>31</div><div>10</div><div>12</div></div></div></div> <div><div>EJECUCION FINANCIERA</div><div>MENSUAL DEL PRESUPUESTO DE GASTOS</div><div>(En Bolívares Fuertes)</div></div>												
(2)	PARTIDA	DENOMINACIÓN (3)	PRESUPUESTO ANUAL (4)	PROGRAMADO (5)	(6) EJECUTADO			% COMPROMETIDO (7)	% CAUSADO (8)	% PAGADO (9)	(10) DISPONIBILIDAD PRESUPUESTARIA	
					COMPROMISO	CAUSADO	PAGADO				MES ANTERIOR	A LA FECHA
401	GASTOS DE PERSONAL	26.338.988	3.442.519	198.944	1.190.093	585.001	1%	598%	49%	5.876.499	5.677.555	
402	MATERIALES, SUMINISTROS Y MERCANCÍAS	35.407.231	5.613.014	-5.667.815	471.154	384.988	-16%	-8%	82%	19.523.969	25.191.784	
403	SERVICIOS NO PERSONALES	43.785.895	7.035.870	122.312	289.782	231.748	0%	237%	80%	26.149.984	26.027.672	
404	ACTIVOS REALES	83.587.549	11.890.802	864.094	643.165	926.355	1%	74%	144%	7.085.713	6.221.619	
407	TRANSFERENCIAS Y DONACIONES	48.600	8.100	2.048	2.048	0	4%	100%	0%	43.876	41.828	
411	DISMINUCION DE PASIVOS	19.967.400	3.327.900	1.322.529	1.322.529	1.322.529	7%	100%	100%	13.020.951	11.698.422	
(11)	TOTALES	209.135.663	31.318.205	-3.157.888	3.918.770	3.450.621	-2%	-124%	88%	71.700.992	74.858.880	
FORMA: 5												

FORMA: 5

A-1512
EMPRESA MIXTA PARA LA PRODUCCIÓN DE INSUMOS PARA LA CONSTRUCCIÓN S.A.
MINISTERIO DEL PODER POPULAR PARA VIVIENDA Y HABITAT

FECHA

31	12	12
----	----	----

EJECUCION FINANCIERA MENSUAL DEL PRESUPUESTO DE GASTOS
(En Bolívares Fuertes)

(2)	DENOMINACIÓN (3)	PRESUPUESTO ANUAL (4)	PROGRAMADO (5)	(6) EJECUTADO			% COMPROMETIDO (7)	% CAUSADO (8)	% PAGADO (9)	(10) DISPONIBILIDAD PRESUPUESTARIA	
				COMPROMISO	CAUSADO	PAGADO				MES ANTERIOR	A LA FECHA
401	GASTOS DE PERSONAL	26.338.988	3.442.520	5.217.357	10.513.834	11.453.332	20%	202%	109%	5.217.357	0
402	MATERIALES, SUMINISTROS Y MERCANCÍAS	36.407.231	5.613.014	22.346.129	27.801.537	27.899.023	63%	124%	100%	22.346.129	0
403	SERVICIOS NO PERSONALES	43.785.895	7.035.872	24.696.210	31.174.350	31.253.604	56%	126%	100%	24.696.210	0
404	ACTIVOS REALES	83.587.549	11.890.803	304.201	23.682.197	23.682.197	0%	7752%	100%	304.201	0
407	TRANSFERENCIAS Y DONACIONES	48.600	8.100	37.164	37.164	43.876	76%	100%	118%	37.164	0
411	DISMINUCION DE PASIVOS	19.967.400	3.327.901	11.590.012	11.698.422	16.704.588	58%	101%	143%	11.590.012	0
TOTALES		209.135.663	31.318.210	64.191.073	104.807.505	110.936.620	31%	163%	106%	64.191.073	0

FORMA: 5

A-1512
EMPRESA MIXTA PARA LA PRODUCCIÓN DE INSUMOS PARA LA CONSTRUCCIÓN S.A.
MINISTERIO DEL PODER POPULAR PARA VIVIENDA Y HABITAT

EJECUCION FINANCIERA TRIMESTRAL DEL PRESUPUESTO DE GASTOS
(En Bolívars Fuertes)

FECHA	
24	10
01	11

(2)	PARTIDA	DENOMINACIÓN (3)	PRESUPUESTO ANUAL (4)	PROGRAMADO (5)	(6) EJECUTADO			% COMPROMETIDO (7)	% CAUSADO (8)	% PAGADO (9)	(10) DISPONIBILIDAD PRESUPUESTARIA	
					COMPROMISO	CAUSADO	PAGADO				MES ANTERIOR	A LA FECHA
401		GASTOS DE PERSONAL	26.338.988	10.327.558	5.876.459	16.897.379	17.097.689	22%	288%	101%	10.013.258	4.136.759
402		MATERIALES, SUMINISTROS Y MERCANCÍAS	35.407.231	16.839.042	19.523.969	30.272.542	30.272.542	55%	155%	100%	25.016.382	5.492.414
403		SERVICIOS NO PERSONALES	43.785.895	21.107.612	26.149.964	32.946.019	33.288.850	60%	126%	101%	29.694.449	3.544.465
404		ACTIVOS REALES	83.587.549	36.672.407	7.085.713	24.788.558	25.453.287	8%	350%	103%	14.836.332	7.749.619
407		TRANSFERENCIAS Y DONACIONES	48.600	24.300	43.876	43.876	43.876	90%	100%	100%	43.876	0
411		DISMINUCION DE PASIVOS	10.067.400	9.983.701	13.020.961	13.020.961	18.027.117	65%	100%	138%	18.027.117	6.006.166
1)		TOTALES	209.135.663	93.954.620	71.700.992	117.969.325	124.183.382	34%	165%	105%	97.630.414	25.929.422

FORMA: 5



CODIGO DEL ENTE: A-1512

DENOMINACIÓN DEL ENTE: EMPRESA MIXTA PARA LA PRODUCCIÓN DE INSUMOS PARA LA CONSTRUCCIÓN S.A.

ORGANO DE ADSCRIPCIÓN: MINISTERIO DEL PODER POPULAR PARA VIVIENDA Y HÁBITAT

PERÍODO PRESUPUESTARIO: 2012

CUENTA AHORRO/INVERSIÓN/FINANCIAMIENTO - CON FINES EMPRESARIALES
(En Bolívares)

CÓDIGO	DENOMINACIÓN	MONTO
I.-CUENTA CORRIENTE		
1.1.1.0.0.0.00.00.0	INGRESOS CORRIENTES	
1.1.1.2.6.0.00.00.0	TRANSFERENCIAS Y DONACIONES CORRIENTES	4.025.000
	Del sector público	
1.1.1.2.6.2.01.00.0	Transferencias corrientes internas recibidas del sector público	4.025.000
1.1.1.2.6.2.01.00.1	De la República	
2.1.1.0.0.0.00.00.0	GASTOS CORRIENTES	
2.1.1.0.2.0.00.00.0	GASTOS DE OPERACIÓN	4.025.000
2.1.1.0.2.1.00.00.0	Gastos de Personal	3.772.596
	Gastos de materiales y suministros	
	Servicios no personales	203.804
	Transferencias y Donaciones	48.600
	RESULTADO ECONOMICO EN CUENTA CORRIENTE : AHORRO (DESAHORRO)	0
II.-CUENTA CAPITAL		
1.1.3.0.0.0.00.00.0	1.1.3.0.0.0.00.00.0 INGRESOS DE CAPITAL	0
1.1.3.0.1.0.00.00.0	1.1.3.0.1.0.00.00.0 RECURSOS PROPIOS DE CAPITAL	
	Ahorro/ Desahorro en Cuenta Corriente	0
1.1.3.0.1.3.00.00.0	Incremento de la depreciación y amortización acumuladas	
1.1.3.0.2.0.00.00.0	TRANSFERENCIAS Y DONACIONES DE CAPITAL	
1.1.3.0.2.2.00.00.0	Del sector público	
1.1.3.0.2.2.01.00.0	Transferencias de capital recibidas del sector público	
1.1.3.0.2.2.01.05.0	De los entes descentralizados con fines empresariales no petroleros	
2.1.2.0.0.0.00.00.0	GASTOS DE CAPITAL	10.610.948
2.1.2.0.1.0.00.00.0	INVERSION REAL DIRECTA	10.610.948
2.1.2.0.1.1.00.00.0	Formación Bruta de Capital Fijo	
2.1.2.0.1.1.01.00.0	Edificios e instalaciones	10.610.948
2.1.2.0.1.1.02.00.0	Maquinaria, equipos y otros bienes muebles	
2.1.2.0.1.3.00.00.0	Tierras y terrenos	
2.1.2.0.1.4.00.00.0	Bienes intangibles	
	RESULTADO FINANCIERO: DÉFICIT	-10.610.948
III.-CUENTA FINANCIERA		
1.2.0.0.0.0.00.00.0	FUENTES DE FINANCIAMIENTO	14.745.860
1.2.1.0.0.0.00.00.0	DISMINUCIÓN DE LA INVERSIÓN FINANCIERA	14.745.860
1.2.1.0.9.0.00.00.0	Disminución de otros activos financieros	4.134.912
1.2.1.0.9.1.00.00.0	Disminución de disponibilidades	4.134.912
1.2.1.0.9.1.01.00.0	Disminución de caja	
1.2.1.0.9.1.02.00.0	Disminución de Bancos	4.134.912
1.2.1.0.9.6.00.00.0	Disminución de fondos en avance, en anticipo y en fideicomiso	10.610.948
1.2.1.0.9.6.04.00.0	Disminución en fondos de Fideicomiso	10.610.948
	RESULTADO FINANCIERO: SUPERÁVIT	14.745.860
2.2.0.0.0.0.00.00.0	APLICACIONES FINANCIERAS	
2.2.1.0.0.0.00.00.0	INVERSION FINANCIERA	
2.2.1.0.9.1.00.00.0	Incremento de disponibilidades	
2.2.1.0.9.1.01.00.0	Incremento de caja	
2.2.1.0.9.1.02.00.0	Incremento de bancos	
2.2.1.0.9.1.03.00.0	Incremento de inversiones temporales	
2.2.2.0.0.0.00.00.0	DISMINUCION DE PASIVOS	4.134.912
2.2.2.0.1.0.00.00.0	Disminución de cuentas y efectos por pagar	4.134.912
	RESULTADO FINANCIERO: DÉFICIT	10.610.948

CODIGO DEL ENTE: A-1512
DENOMINACIÓN DEL ENTE: EMPRESA MIXTA PARA LA PRODUCCION DE INSUMOS PARA LA CONSTRUCCIÓN S.A.
ORGANO DE ADSCRIPCION: MINISTERIO DEL PODER POPULAR PARA VIVIENDA Y HABITAT
PERIODO PRESUPUESTARIO: 2012

PRESUPUESTO DE CAJA
(En Bolívares)

CÓD.	DENOMINACIÓN	AÑO 2010	ULTIMO ESTIMADO 2011	TRIMESTRE I	TRIMESTRE II	TRIMESTRE III	TRIMESTRE IV	TOTAL
	Saldo Inicial	301.665.779	204.080.599	14.745.860	9.530.148	0	0	14.745.860
	INGRESOS:	0	237.896.113	2.012.500	2.012.500	0	0	4.025.000
3.03.00.00.00	3.03.00.00.00 - Ingresos de Operación							
3.03.01.00.00	3.03.01.00.00 Venta Bruta de Bienes							
3.03.02.00.00	3.03.02.00.00 Venta Bruta de Servicios							
3.03.99.00.00	3.03.99.00.00 Otros Ingresos de Operación							
3.04.00.00.00	3.04.00.00.00 - Ingresos Ajenos a la Operación (Detallar)							
3.01.10.00.00	3.01.10.00.00 Ingresos de la Propiedad							
3.01.11.00.00	3.01.11.00.00 Diversos Ingresos (Detallar Código y Denominación)(Ajuste por diferencial cambiario)		234.396.113					
3.05.00.00.00	3.05.00.00.00 - Transferencias y Donaciones (Detallar)	0	3.500.000	2.012.500	2.012.500	0	0	4.025.000
3.06.00.00.00	3.06.00.00.00 - Recursos Propios de Capital		3.500.000	2.012.500	2.012.500	0	0	4.025.000
3.07.00.00.00	3.07.00.00.00 - Venta de Títulos y Valores que no Otorgan Propiedad (Detallar)							
3.08.00.00.00	3.08.00.00.00 - Venta de Acciones y Participaciones de Capital (Detallar)							
3.09.00.00.00	3.09.00.00.00 - Recuperación de Prestamos de Corto Plazo (Detallar)							
3.11.00.00.00	3.11.00.00.00 - Disminución de Otros Activos Financieros							
3.12.00.00.00	3.12.00.00.00 - Incremento de pasivos							
3.13.00.00.00	3.13.00.00.00 - Incremento de Patrimonio							
	Saldo Inicial+ Ingresos	301.665.779	441.976.712	16.758.360	11.542.648	0	0	18.770.860
	EGRESOS:	97.585.180	427.230.852	7.228.212	11.542.648	0	0	18.770.860
4.01.00.00.00	4.01.00.00.00 Gastos de personal		4.620.285	2.894.247	878.349			3.772.596
4.02.00.00.00	4.02.00.00.00 Materiales, Suministros Y Mercancías		3.429.122					0
4.03.00.00.00	4.03.00.00.00 Servicios no Personales		9.821.817	158.853	44.951			203.804
4.04.00.00.00	4.04.00.00.00 Activos Reales		409.359.628		10.610.948			10.610.948
4.05.00.00.00	4.05.00.00.00 Activos Financieros	97.585.180						0
4.07.00.00.00	4.07.00.00.00 Transferencias y donaciones			40.700	8.400			48.000
4.08.00.00.00	4.08.00.00.00 - Otros Gastos							0
4.11.00.00.00	4.11.00.00.00 - Disminución de Pasivos							0
4.11.01.00.00	4.11.01.00.00 Disminución de Gastos de Personal por Pagar			137.053				137.053
4.11.02.00.00	4.11.02.00.00 Disminución de Aportes Patronales y Retenciones Laborales por Pagar			59.999				59.999
4.11.03.00.00	4.11.03.00.00 Disminución de Cuentas y Efectos por Pagar a Proveedores							0
4.11.04.00.00	4.11.04.00.00 Disminución de Cuentas y Efectos por Pagar a Contratistas							0
4.11.07.00.00	4.11.07.00.00 Disminución de pasivos Diferidos							0
4.11.08.00.00	4.11.08.00.00 Disminución de Provisiones y Reservas Técnicas							0
4.11.09.00.00	4.11.09.00.00 Disminución de Fondos de terceros			3.937.860				3.937.860
4.11.11.00.00	4.11.11.00.00 Obligaciones de Ejercicios Anteriores							0
4.11.99.00.00	4.11.99.00.00 Disminución de Otros Pasivos (Detallar)							0
4.12.00.00.00	4.12.00.00.00 - Disminución de Patrimonio (Detallar)							0
	SALDO FINAL	204.080.599	14.745.860	9.530.148	0	0	0	0

CODIGO DEL ENTE: A-1512
DENOMINACION DEL ENTE: EMPRESA MIXTA PARA LA PRODUCCION DE INSUMOS PARA LA CONSTRUCCION S.A.
ORGANO DE ASIGNACION: MINISTERIO DEL PODER POPULAR PARA VIVIENDA Y HABITAT
PERIODO PRESUPUESTARIO: 2012

BALANCE GENERAL (En Bolívares)

CÓDIGO	Cuentas DENOMINACIÓN	AÑO ÚLTIMO ESTIMADO 2011				AÑO PRESUPUESTADO				VARIACIÓN ANUAL
		AÑO REAL 2010	TRIMESTRE I	TRIMESTRE II	TRIMESTRE III	TRIMESTRE I	TRIMESTRE II	TRIMESTRE III	TRIMESTRE IV	
1.1	ACTIVO	411.782.176	554.497.122	555.577.922	555.577.922	554.497.122	555.577.922	555.577.922	555.577.922	-4.134.912
1.1.1	Activo Circulante	204.080.599	14.745.860	14.745.860	0	9.530.148	0	0	0	-14.745.860
1.1.1.1	Activo Disponible	63.484.696	4.134.912	4.134.912	0	0	0	0	0	-4.134.912
1.1.1.01	Caja y Bancos	63.484.696	4.134.912	4.134.912	0	0	0	0	0	-4.134.912
1.1.1.01.01	Caja	63.484.696	4.134.912	4.134.912	0	0	0	0	0	-4.134.912
1.1.1.01.02	Bancos	63.484.696	4.134.912	4.134.912	0	0	0	0	0	-4.134.912
1.1.1.01.02.01	Bancos Públicos	63.484.696	4.134.912	4.134.912	0	0	0	0	0	-4.134.912
1.1.1.01.02.02	Bancos Privados	63.484.696	4.134.912	4.134.912	0	0	0	0	0	-4.134.912
1.1.2	Activo Exigible	140.595.903	9.530.148	9.530.148	0	9.530.148	0	0	0	-10.610.948
1.1.2.07	Fondos y Bienes en Fideicomiso	140.595.903	9.530.148	9.530.148	0	9.530.148	0	0	0	-10.610.948
1.1.2.07.01	Fondos en Fideicomiso	140.595.903	9.530.148	9.530.148	0	9.530.148	0	0	0	-10.610.948
1.1.2.10	Anticipos a Proveedores a Corto Plazo	140.595.903	9.530.148	9.530.148	0	9.530.148	0	0	0	-10.610.948
1.1.2.11	Anticipos a Contratistas por Contratos a Corto Plazo	0	0	0	0	0	0	0	0	0
1.1.3	Activo Realizable	0	0	0	0	0	0	0	0	0
1.1.3.9	Inventarios (detallar código y denominación)	0	0	0	0	0	0	0	0	0
1.1.9	Otros Activos Circulantes	0	0	0	0	0	0	0	0	0
1.1.9.99	Impuestos	0	0	0	0	0	0	0	0	0
1.2	Activo no Circulante	207.701.577	541.864.526	541.864.526	552.475.474	541.864.526	552.475.474	552.475.474	552.475.474	10.610.948
1.2.2	Cuentas y Efectos por Cobrar a Mediano y Largo Plazo	65.481.254	0	0	0	0	0	0	0	0
1.2.2.03	Anticipos a contratistas por Contratos de Mediano y Largo Plazo	65.481.254	0	0	0	0	0	0	0	0
1.2.2.03.01	Anticipos a contratistas por Contratos de Mediano y Largo Plazo	65.481.254	0	0	0	0	0	0	0	0
1.2.3	Activo Fijo Bruto (Propiedad, Planta y Equipo)	106.838.484	479.918.447	479.918.447	490.529.395	479.918.447	490.529.395	490.529.395	490.529.395	10.610.948
2.2.5.01	menos: Depreciación Acumulada de Bienes de Uso	0	0	0	0	0	0	0	0	0
2.2.5.01	Activo Fijo Neto	106.838.484	479.918.447	479.918.447	490.529.395	479.918.447	490.529.395	490.529.395	490.529.395	10.610.948
1.2.3.05.01	Construcciones en Proceso de bienes de Dominio Privado	0	0	0	0	0	0	0	0	0
1.2.3.05.02	Construcciones en Proceso de bienes de Dominio Público	0	0	0	0	0	0	0	0	0
1.2.3.01.19	Otros Bienes de Uso	0	0	0	0	0	0	0	0	0
1.2.4	Activo Intangible	35.381.839	61.946.079	61.946.079	61.946.079	61.946.079	61.946.079	61.946.079	61.946.079	0
1.2.4.03	Gastos de Organización	8.954.789	34.507.763	34.507.763	34.507.763	34.507.763	34.507.763	34.507.763	34.507.763	0
1.2.4.05	Estudios y Proyectos	26.427.050	27.438.316	27.438.316	27.438.316	27.438.316	27.438.316	27.438.316	27.438.316	0
1.2.5.02	menos: Diferencia Acumulada de Activos Intangibles	0	0	0	0	0	0	0	0	0
1.2.5.02	Activo Intangible Neto	35.381.839	61.946.079	61.946.079	61.946.079	61.946.079	61.946.079	61.946.079	61.946.079	0
1.2.5.01	Otros Activos Diferidos a mediano y largo plazo	0	0	0	0	0	0	0	0	0
1.2.5.01.99	Otros Activos Diferidos a mediano y largo plazo	0	0	0	0	0	0	0	0	0
1.2.5.99	Seguros pagados por anticipado	0	0	0	0	0	0	0	0	0
1.2.5.99.01	Seguros pagados por anticipado	0	0	0	0	0	0	0	0	0
1.2.5.99.01	Otros Activos Diferidos a mediano y largo plazo	0	0	0	0	0	0	0	0	0
2	PASIVO	411.782.176	554.497.122	555.577.922	555.577.922	554.497.122	555.577.922	555.577.922	555.577.922	-4.134.912
2.1	Pasivo Circulante	411.782.176	554.497.122	555.577.922	555.577.922	554.497.122	555.577.922	555.577.922	555.577.922	-4.134.912
2.1.1	Cuentas y Efectos por Pagar a Corto Plazo	197.052	197.052	197.052	197.052	197.052	197.052	197.052	197.052	-197.052
2.1.1.01	Gastos del personal por pagar	137.053	137.053	137.053	137.053	137.053	137.053	137.053	137.053	-137.053
2.1.1.03	Retenciones laborales por pagar	59.999	59.999	59.999	59.999	59.999	59.999	59.999	59.999	-59.999
2.1.1.04	Cuentas por pagar a Corto Plazo	0	0	0	0	0	0	0	0	0
2.1.2	Deuda Pública a Corto Plazo	0	0	0	0	0	0	0	0	0
2.1.4	Fondos de terceros	0	0	0	0	0	0	0	0	0
2.1.4.99	Otros fondos de terceros	0	0	0	0	0	0	0	0	0
2.1.4.99.01	Retenciones de impuestos	0	0	0	0	0	0	0	0	0
2.2.4.01	Provisiones	0	0	0	0	0	0	0	0	0
2.2.4.01.02	Provisión para Despidos	0	0	0	0	0	0	0	0	0
2.2.4.01.03	Provisión para Pérdida en el inventario	0	0	0	0	0	0	0	0	0
2.2.4.01.09	Otras Provisiones	0	0	0	0	0	0	0	0	0
2.2.4.02	Reservas Técnicas	0	0	0	0	0	0	0	0	0
2.2.9.09	Otros Pasivos Circulantes	0	0	0	0	0	0	0	0	0



MINISTERIO DEL PODER POPULAR PARA LA VIVIENDA Y HABITAT

CODIGO DEL ENTE: A-1512
DENOMINACION DEL ENTE: EMPRESA MIXTA PARA LA PRODUCCION DE INSUMOS PARA LA CONSTRUCCION S.A.
ORGANO DE ASCRIPCION: MINISTERIO DEL PODER POPULAR PARA VIVIENDA Y HABITAT
PERIODO PRESUPUESTARIO: 2012

BALANCE GENERAL
(En Bolívares)

CÓDIGO	C U E N T A S D E N O M I N A C I Ó N	AÑO REAL 2010	AÑO ULTIMO ESTIMADO 2011	AÑO PRESUPUESTADO				VARIACIÓN ANUAL
				TRIMESTRE I	TRIMESTRE II	TRIMESTRE III	TRIMESTRE IV	
2.2	Pasivo no Circulante	65.167.617	0	0	0	0	0	0
2.2.1.021	Cuentas por Pagar a Mediano y Largo Plazo	65.167.617						
2.2.2	Deuda Pública a Largo Plazo							
2.2.2.02	Deuda Pública Interna por Prestamos por Pagar a Largo Plazo							
2.2.2.04	Deuda Pública Externa por Prestamos por Pagar a Largo Plazo							
2.2.3	Pasivos Diferidos							
2.2.3.01.99	Otros Pasivos Diferidos		0	0	0	0	0	0
2.2.3.01.99.02	Fluctuación Cambiaria							
2.2.4	Provisiones Acumuladas y Reservas Técnicas							
2.2.5.09	Otros Pasivos no Circulantes							
3	PATRIMONIO	346.614.559	555.577.922	555.577.922	555.577.922	555.577.922	555.577.922	0
3.2	Patrimonio Institucional							
3.2.1.01	Capital Institucional	215.000	215.000	215.000	215.000	215.000	215.000	0
3.2.2.03.01	Aportes Gubernamentales Bandes	346.399.559	346.399.559	346.399.559	346.399.559	346.399.559	346.399.559	0
3.2.3.01	Capitalización de la Deuda con la República							0
3.2.3.01	Reservas Legales y Estatutarias							0
3.2.5.01	Resultados Acumulados							0
3.2.5.02	Resultados del Ejercicio			-1.080.800	0			0
	Ajuste por Diferencial Cambiario		208.963.363	208.963.363	208.963.363	208.963.363	208.963.363	0
	PASIVO + PATRIMONIO	411.782.176	559.712.834	555.577.922	555.577.922	555.577.922	555.577.922	-4.134.912

CODIGO DEL ENTE: A-1512
 DENOMINACIÓN DEL ENTE: EMPRESA MIXTA PARA LA PRODUCCIÓN DE INSUMOS PARA LA CONSTRUCCIÓN S.A.
 ORGANISMO DE ADSCRIPCIÓN: MINISTERIO DEL PODER POPULAR PARA VIVIENDA Y HABITAT
 PERIODO PRESUPUESTARIO: 2012

ESTADO DE RESULTADOS
 (En Bolívares)

CÓD.	DENOMINACIÓN	AÑO 2010	ULTIMO ESTIMADO 2011	TRIMESTRE I	TRIMESTRE II	TRIMESTRE III	TRIMESTRE IV	TOTAL
3.03.00.00.00	Ingresos de Operación:	0	0	0	0	0	0	0
3.03.01.00.00	Venta Bruta de Bienes (Detallar)	0	0	0	0	0	0	0
3.03.02.00.00	Venta Bruta de Servicios	0	0	0	0	0	0	0
3.03.99.00.00	Otros Ingresos de Operación	0	0	0	0	0	0	0
4.08.07.00.00	Menos: Descuentos, Bonificaciones y Devoluciones	0	0	0	0	0	0	0
	Ventas Netas	0	0	0	0	0	0	0
	Costo de Ventas de Bienes y Servicios	0	0	0	0	0	0	0
	Resultado Bruto (Utilidad Bruta en Operación)	0	0	3.053.100	923.300	0	0	3.976.400
	Gastos de Operación:	0	0	0	0	0	0	0
	Gastos de Comercialización o de Ventas	0	0	0	0	0	0	0
4.01.00.00.00	Gastos Generales y de Administración	0	0	3.053.100	923.300	0	0	3.976.400
4.01.00.00.00	Gastos de Personal	0	0	2.894.247	878.349	0	0	3.772.596
4.01.00.00.00	Materiales, Suministros y Mercancías	0	0	0	0	0	0	0
4.01.00.00.00	Servicios no Personales	0	0	158.853	44.951	0	0	203.804
	Impuestos Indirectos	0	0	0	0	0	0	0
	Resultado de Operación (Utilidad en Operación)	0	0	-3.053.100	-923.300	0	0	-3.976.400
	Otros Ingresos y Egresos:	0	0	1.972.300	2.004.100	0	0	3.976.400
3.04.00.00.00	Ingreso Ajeno a la Operación (Detallar-Incluye Subsidios para Precios y Tarifas)	0	0	2.012.500	2.012.500	0	0	4.025.000
3.05.00.00.00	Transferencia y Donaciones (Detallar)	0	0	0	0	0	0	0
3.05.01.03.05	Transferencias corrientes internas de entes descentralizados con fines empresariales no petroleros	0	0	0	0	0	0	0
	Egresos:	0	0	2.012.500	2.012.500	0	0	4.025.000
4.07.01.01.02	Subsidios al personal empleado, obrero y militar	0	0	40.200	8.400	0	0	48.600
4.07.00.00.00	Transferencia y Donaciones (Detallar- incluye subsidios otorgados por normas externas)	0	0	0	0	0	0	0
4.08.00.00.00	Transferencias a comunidades	0	0	0	0	0	0	0
4.08.01.00.00	Otros Gastos	0	0	0	0	0	0	0
4.08.02.00.00	Depreciación y Amortización	0	0	0	0	0	0	0
4.08.03.00.00	Intereses por Operaciones Financieras	0	0	0	0	0	0	0
4.08.06.00.00	Pérdidas Ajenas a la Operación (Detallar-Incluye subsidios para precios y tarifas)	0	0	0	0	0	0	0
	Gastos Financieros	0	0	0	0	0	0	0
	Intereses	0	0	0	0	0	0	0
	Deuda Interna	0	0	0	0	0	0	0
	Deuda Externa	0	0	0	0	0	0	0
	Otros Gastos Financieros	0	0	0	0	0	0	0
	Otros Gastos (Detallar)	0	0	0	0	0	0	0
4.08.06.07.00	Resultado antes del Impuesto Sobre la Renta	0	0	-1.080.800	1.080.800	0	0	0
	Impuestos Directos	0	0	0	0	0	0	0
	Resultado del Ejercicio	0	0	-1.080.800	1.080.800	0	0	0

RESUMEN DE CUENTA
INSTITUTO NACIONAL DE TIERRAS URBANAS

EXPOSICIÓN DE MOTIVOS DE LA CUENTA DEL INSTITUTO NACIONAL DE TIERRAS URBANAS (INTU) 2012

El Instituto Nacional de Tierras Urbanas fue creado a través del Decreto con Rango Valor y Fuerza de Ley Especial de Regularización Integral de la Tenencia de la Tierra de los Asentamientos Urbanos o Periurbanos, N° 8.198 publicado en Gaceta Oficial N° 39.668 de fecha 06/11/2012, como un Instituto Público con personalidad jurídica y patrimonio propio, adscrito al Ministerio del Poder Popular para la Vivienda y Hábitat.

De acuerdo con el artículo N° 244 de la Constitución Bolivariana de Venezuela, "los Ministros o Ministras son responsables de sus actos de conformidad con esta Constitución y con la ley, presentarán ante la Asamblea Nacional, dentro de los primeros sesenta (60) días de cada año, una memoria razonada y suficiente sobre la gestión del despacho en el año inmediatamente anterior, de conformidad con la ley"

El Instituto Nacional de Tierras Urbanas, presentará la cuenta de gastos donde se refleja la ejecución del presupuesto acordado (asignado y modificado) para el Ejercicio Económico 2012. En concordancia con los lineamientos que regulan la liquidación y cierre del Ejercicio Económico Financiero 2012, publicado en Gaceta Oficial N° 40.036 de fecha 25/10/2012.

Es de hacer notar que el Instituto Nacional de Tierras Urbanas recibió del Ministerio del Poder Popular para la Vivienda y Hábitat, un traspaso de créditos presupuestario por la cantidad de cincuenta y tres millones seiscientos ochenta y nueve mil setecientos setenta y ocho bolívares (Bs. 53.689.778,00), a través de transferencias corrientes a entes descentralizados sin fines empresariales, publicado en Gaceta Oficial N° 39.967, de fecha 18/07/2012, comenzando el mismo a ejecutar dichos créditos desde el mes de Agosto de 2012.

En tal sentido dichos recursos fueron distribuidos de la siguiente manera:

Acciones centralizadas

- Dirección y coordinación de los Gastos de los Trabajadores: se asignaron a través de la partida 401 un sub-total de recursos por Bs. **31.647.040,00**
- Gestión Administrativa: se asignaron a través de las partidas: la 402 un monto de Bs. 3.700.644,00; la 403 un monto de Bs. 4.938.305,00; y la 404 un monto de Bs. 3.188.380,00 para un sub-total de recursos por Bs. **11.827.329,00.**

Representando un Sub total de presupuesto para las acciones centralizadas de Bs. **43.474.369,00**

Proyectos

- Plan Nacional de Regularización de tenencia de la tierra urbana o periurbana: se asignaron a través de la partida 402 un monto de Bs. 375.044,00; 403 un monto de Bs. 2.883.349,00; y a la partida 404 un monto de Bs. 1.118.442,00, para un sub-total de recursos por Bs. **4.376.835,00.**
- Identificación, delimitación y evaluación de los terrenos con potencialidades de uso para la construcción: se asignaron a través de la partida 402 un monto de Bs. 358.144,00; a la 403 un monto de Bs. 4.778.612,00; y la 404 un monto de Bs. 701.818,00, para un sub-total de recursos por Bs. **5.838.574,00.**

Representando un Sub total del presupuesto para las acciones centralizadas de Bs. **10.215.409,00**

El consolidado de las acciones centralizadas y los proyectos constituyeron un total de Bs. **53.689.778,00**.

Modificaciones

El presupuesto aprobado al Instituto Nacional de Tierras Urbanas fue modificado a través de ocho (8) trasposos internos, debidamente notificados al órgano de adscripción y a la Oficina Nacional de Presupuesto (ONAPRE), se mencionan en el siguiente cuadro:

Partida	Cedente	Receptoras	Disminución/ Aumento
401	474.000,00	474.000,00	0
402	19.100,00	19.100,00	0
403	5.000,00	5.000,00	0
404			0
Total	498.100,00	498.100,00	0

Asimismo, la ejecución presupuestaria por el Instituto Nacional de Tierras Urbanas para el año 2012 (Agosto-Diciembre), asciende a un monto de veintisiete millones cuatrocientos ochenta y seis mil doscientos setenta y dos bolívares con 91/100 CTMS (Bs. 27.486.272,91), lo cual representa una ejecución del cincuenta y uno por ciento (51%). Se detalla en el cuadro siguiente:

Partida	Presupuesto	Ejecutado	Disponible
401	31.647.040,00	20.351.800,38	11.295.239,62
402	4.433.832,00	1.281.160,31	3.152.671,69
403	12.600.266,00	2.404.959,10	10.195.306,90
404	5.008.640,00	3.448.353,12	1.560.287,00
Total	53.689.778,00	27.486.272,91	26.203.505,21



LIC. CHRISTOPHER ALBERTO MARTÍNEZ BERROTERAN

Presidente del Instituto Nacional de Tierras Urbanas
Según Resolución N° 088 publicado en Gaceta Oficial N°
39.931 de fecha 28/05/2012

1. DENOMINACIÓN DEL ENTE: A0251 INSTITUTO NACIONAL DE TIERRAS URBANAS

2. ORGANISMO EMISOR DE LOS RECURSOS: MINISTERIO DEL PODER POPULAR PARA LA VIVIENDA Y HABITAT

3. PRESUPUESTO: 2012

4. FUENTE DE FINANCIAMIENTO: INGRESOS ORDINARIOS

INFORMACIÓN MENSUAL DE INGRESOS

(En Bolívars Fuertes)

FECHA

31122012




5. MESES	6. MONTO			
	DEVENGADO	RECAUDADO		TOTAL
		RECURSOS PROPIOS	TRANSFERENCIAS	OTROS INGRESOS
JULIO	6.926.762,00		6.926.762,00	
AGOSTO	9.153.766,00		9.153.766,00	
SEPTIEMBRE	10.073.154,00		10.073.154,00	
OCTUBRE	8.223.741,00		8.223.741,00	
NOVIEMBRE	11.868.778,00		11.868.778,00	
DICIEMBRE	7.443.577,00		7.443.577,00	
7. TOTAL	53.689.778,00		53.689.778,00	53.689.778,00

7. FIRMAS AUTORIZADAS



MAXIMA AUTORIDAD O DELEGADO

JEFE DE LA UNIDAD ADMINISTRATIVA

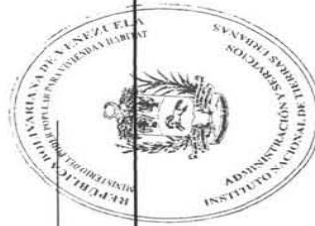
FORMA: 3

INFORMACION CONSOLIDADA DE INGRESOS (En Bolívars Fuertes)				
1. DENOMINACIÓN DEL ENTE: A0251 INSTITUTO NACIONAL DE TIERRAS URBANAS 2. ORGANO/ENTE EMISOR DE LOS RECURSOS: MINISTERIO DEL PODER POPULAR PARA LA VIVIENDA Y HÁBITAT 3. PRESUPUESTO: 2012				FECHA 31 12 2012
4. FUENTES DE FINANCIAMIENTO		5. MONTO		
		RECAUDADO		
		DEVENGADO	RECURSOS PROPIOS	TRANSFERENCIAS
				OTROS
				TOTAL
INGRESOS ORDINARIOS		53.689.778,00		53.689.778,00
				53.689.778,00
6. TOTAL		53.689.778,00	0,00	53.689.778,00
7. FIRMAS AUTORIZADAS				
 MAXIMA AUTORIDAD O DELEGADO		 JEFE DE LA UNIDAD ADMINISTRATIVA		

<div>(1) CODIGO DEL ENTE: A0251 DENOMINACIÓN: INSTITUTO NACIONAL DE TIERRAS URBANAS ÓRGANO DE ADSCRIPCIÓN: 62 MINISTERIO DEL PODER POPULAR PARA LA VIVIENDA Y HABITAT PROYECTO O ACCIÓN CENTRALIZADA: ACCIONES CENTRALIZADAS UNIDAD EJECUTORA O RESPONSABLE: GERENCIA DE ADMINISTRACIÓN Y SERVICIOS MES: JULIO</div> <div>EJECUCION FINANCIERA MENSUAL DEL PRESUPUESTO DE GASTOS (En Bolívares Fuertes)</div> <div>FECHA 3172012</div>												
PARTIDA	(2)	DENOMINACIÓN (3)	PRESUPUESTO ANUAL (4)	PROGRAMADO (5)	(6) EJECUTADO			% COMPROMETIDO (7)	% CAUSADO (8)	% PAGADO (9)	(10) DISPONIBILIDAD PRESUPUESTARIA	
					COMPROMISO	CAUSADO	PAGADO				MES ANTERIOR	A LA FECHA
401		GASTO DE PERSONAL	31.647.040,00	3.678.406,00	0,00	0,00	0,00	0,00	0,00	0,00	31.647.040,00	
402		MATERIALES SUMINISTROS Y MERCANCIAS	3.700.644,00	666.137,00	0,00	0,00	0,00	0,00	0,00	0,00	3.700.644,00	
403		SERVICIOS NO PERSONALES	4.938.305,00	688.901,00	168,00	168,00	168,00	0,00	0,00	0,00	4.938.137,00	
404		ACTIVOS REALES	3.188.380,00	573.911,00	0,00	0,00	0,00	0,00	0,00	0,00	3.188.380,00	
(11)		TOTALES	43.474.369,00	6.007.355,00	168,00	168,00	168,00			0,00	43.474.201,00	

(12) FIRMAS AUTORIZADAS  MAXIMA AUTORIDAD O DELEGADO	 JEFE DE LA UNIDAD ADMINISTRATIVA
--	---

FORMA: 5



FECHA	31	8	2012
-------	----	---	------

EJECUCION FINANCIERA MENSUAL DEL PRESUPUESTO DE GASTOS
(En Bolívars Fuertes)

(2)	DENOMINACIÓN (3)	PRESUPUESTO ANUAL (4)	PROGRAMADO (5)	(6) EJECUTADO			% COMPROMETIDO (7)	% CAUSADO (8)	% PAGADO (9)	(10) DISPONIBILIDAD PRESUPUESTARIA	
				COMPROMISO	CAUSADO	PAGADO				MES ANTERIOR	A LA FECHA
401	GASTO DE PERSONAL	31.647.040,00	4.524.810,00	2.814.322,01	2.814.322,01	2.814.322,01	8,89	8,89		31.647.040,00	28.832.717,99
402	MATERIALES SUMINISTROS Y MERCANCÍAS	3.700.644,00	777.128,00	7.430,40	7.430,40	7.430,40	0,20	0,20		3.700.644,00	3.693.213,60
403	SERVICIOS NO PERSONALES	4.938.305,00	1.037.041,00	56.492,81	56.492,81	56.492,81	1,14	1,14		4.938.137,00	4.881.644,19
404	ACTIVOS REALES	3.188.380,00	669.559,00	0,00	0,00	0,00	0,00	0,00		3.188.380,00	3.188.380,00
(1)	TOTALES	43.474.369,00	7.008.538,00	2.878.245,22	2.878.245,22	2.878.245,22				43.474.201,00	40.595.955,78


(12). FIRMAS AUTORIZADAS

MAXIMA AUTORIZADAS

Christopher A. Carter

MAXIMA AUTORIDAD O DELEGADO

JEFE DE LA UNIDAD ADMINISTRATIVA

**FORMA: 5**

<div>(1) CODIGO DEL ENTE: A0251 DENOMINACIÓN: INSTITUTO NACIONAL DE TIERRAS URBANAS ORGANO DE ADSCRIPCIÓN: 62 MINISTERIO DEL PODER POPULAR PARA LA VIVIENDA Y HABITAT PROYECTO O ACCIÓN CENTRALIZADA: ACCIONES CENTRALIZADAS UNIDAD EJECUTORA O RESPONSABLE: GERENCIA DE ADMINISTRACIÓN Y SERVICIOS MES: SEPTIEMBRE</div> <div>EJECUCION FINANCIERA MENSUAL DEL PRESUPUESTO DE GASTOS (En Bolívares Fuertes)</div> <div>FECHA 29 9 2012</div>											
(2) PARTIDA	(3) DENOMINACIÓN	(4) PRESUPUESTO ANUAL	(5) PROGRAMADO	(6) EJECUTADO			(7) % COMPROMETIDO	(8) % CAUSADO	(9) % PAGADO	(10) DISPONIBILIDAD PRESUPUESTARIA	
				COMPROMISO	CAUSADO	PAGADO				MES ANTERIOR	A LA FECHA
401	GASTO DE PERSONAL	31.647.040,00	4.524.804,00	1.816.664,04	1.816.664,04	1.816.664,04	5,74	5,74	5,74	28.832.717,99	27.016.053,95
402	MATERIALES SUMINISTROS Y MERCANCÍAS	3.700.644,00	777.127,00	236.519,60	236.519,60	236.519,60	6,39	6,39	6,39	3.693.213,60	3.456.694,00
403	SERVICIOS NO PERSONALES	4.938.305,00	1.037.041,00	138.519,37	138.519,37	138.519,37	2,80	2,80	2,80	4.881.644,19	4.743.124,82
404	ACTIVOS REALES	3.188.380,00	669.556,00	2.440,00	2.440,00	2.440,00	0,08	0,08	0,08	3.188.380,00	3.185.940,00
(11) TOTALES		43.474.369,00	7.008.530,00	2.194.143,01	2.194.143,01	2.194.143,01				40.595.955,78	38.401.812,77

(12) FIRMAS AUTORIZADAS

Christopher Naranjo
 MAXIMA AUTORIDAD O DELEGADO

[Signature]
 JEFE DE LA UNIDAD ADMINISTRATIVA



FORMA: 5

FECHA
31 10 2012

EJECUCION FINANCIERA MENSUAL DEL PRESUPUESTO DE GASTOS
(En Bolívars Fuertes)

(2)	(3)	(4)	(5)	(6) EJECUTADO			(7)	(8)	(9)	(10) DISPONIBILIDAD PRESUPUESTARIA	
PARTIDA	DENOMINACIÓN	PRESUPUESTO ANUAL	PROGRAMADO	COMPROMISO	CAUSADO	PAGADO	% COMPROMETIDO	% CAUSADO	% PAGADO	MES ANTERIOR	A LA FECHA
401	GASTO DE PERSONAL	31,647,040.00	4,524,810.00	2,428,221.31	2,428,221.31	2,228,221.31	7.67	7.67	7.67		24,587,832.64
402	MATERIALES SUMINISTROS Y MERCANCIAS	3,700,644.00	518,105.00	47,167.61	47,167.61	47,167.61	1.27	1.27	1.27		3,409,536.39
403	SERVICIOS NO PERSONALES	4,938,305.00	897,368.00	12,596.35	12,596.35	12,596.35	0.26	0.26	0.26		4,730,528.47
404	ACTIVOS REALES	3,188,380.00	448,375.00	1,220.00	1,220.00	1,220.00	0.04	0.04	0.04		3,184,720.00
(11)	TOTALES	43,474,369.00	6,180,658.00	2,489,205.27	2,489,205.27	2,489,205.27				38,401,812.77	35,912,607.50

(12) FIRMAS AUTORIZADAS

MAXIMA AUTORIDAD O DELEGADO

MAXIMA AUTORIDAD	O DELEGADO

JEFE DE LA UNIDAD ADMINISTRATIVA

FORMA: 5

FECHA
30
11
2012

MAXIMA AUTORIDAD O DELEGADO

JEFE DE LA UNIDAD ADMINISTRATIVA


FORMA: 5

(1) CODIGO DEL ENTE: A0251
DENOMINACIÓN: INSTITUTO NACIONAL DE TIERRAS URBANAS
ÓRGANO DE ADSCRIPCIÓN: 62 MINISTERIO DEL PODER POPULAR PARA LA VIVIENDA Y HÁBITAT
PROYECTO O ACCIÓN CENTRALIZADA: ACCIONES CENTRALIZADAS
UNIDAD EJECUTORA O RESPONSABLE: GERENCIA DE ADMINISTRACIÓN Y SERVICIOS
MES: DICIEMBRE


FECHA
31 12 2012

EJECUCION FINANCIERA MENSUAL DEL PRESUPUESTO DE GASTOS
(En Bolívares Fuertes)



(2) PARTIDA	DENOMINACIÓN (3)	PRESUPUESTO ANUAL (4)	PROGRAMADO (5)	(6) EJECUTADO			% COMPROMETIDO (7)	% CAUSADO (8)	% PAGADO (9)	(10) DISPONIBILIDAD PRESUPUESTARIA	
				COMPROMISO	CAUSADO	PAGADO				MES ANTERIOR	A LA FECHA
401	GASTO DE PERSONAL	31.647.040,00	5.615.706,00	5.906.434,61	5.906.434,61	5.906.434,61	18,66	18,66	18,66	17.201.674,23	11.295.239,62
402	MATERIALES SUMINISTROS Y MERCANCIAS	3.700.644,00	444.068,00	918.533,33	918.533,33	918.533,33	24,82	24,82	24,82	3.402.454,02	2.483.920,69
403	SERVICIOS NO PERSONALES	4.938.305,00	582.594,00	1.287.322,44	1.287.322,44	1.287.322,44	26,07	26,07	26,07	4.548.718,95	3.262.396,51
404	ACTIVOS REALES	3.188.380,00	382.605,00	2.357.192,00	2.357.192,00	2.357.192,00	73,93	73,93	73,93	3.184.720,00	827.528,00
(11)	TOTALES	43.474.369,00	7.034.973,00	10.469.482,38	10.469.482,38	10.469.482,38				28.338.567,20	17.869.084,82

(12) FIRMAS AUTORIZADAS

MAXIMA AUTORIDAD O DELEGADO

JEFE DE LA UNIDAD ADMINISTRATIVA



CODIGO DEL ENTE: A0251										
DENOMINACIÓN: INSTITUTO NACIONAL DE TIERRAS URBANAS										
ORGANO DE ADSCRIPCIÓN: 62 MINISTERIO DEL PODER POPULAR PARA LA VIVIENDA Y HÁBITAT										
PROYECTO O ACCIÓN CENTRALIZADA: ACCIONES CENTRALIZADAS										
UNIDAD EJECUTORA O RESPONSABLE: GERENCIA DE ADMINISTRACIÓN Y SERVICIOS										
MES: JULIO HASTA DICIEMBRE										
CONSOLIDADO DE LA EJECUCION FINANCIERA MENSUAL DEL PRESUPUESTO DE GASTOS										
(En Bolívares Fuertes)										
FECHA										
31 12 2012										
(2) PARTIDA	(3) DENOMINACIÓN	(4) PRESUPUESTO ANUAL	(5) PROGRAMADO	(6) EJECUTADO			(7) % COMPROMETIDO	(8) % CAUSADO	(9) % PAGADO	(10) DISPONIBILIDAD PRESUPUESTARIA
				COMPROMISO	CAUSADO	PAGADO				
401	GASTO DE PERSONAL	31.647.040,00	31.647.040,00	20.351.800,38	20.351.800,38	20.351.800,38	64,31	64,31	64,31	11.295.239,62
402	MATERIALES SUMINISTROS Y MERCANCÍAS	3.700.644,00	3.700.644,00	1.216.723,31	1.216.723,31	1.216.723,31	32,88	32,88	32,88	2.483.920,69
403	SERVICIOS NO PERSONALES	4.938.305,00	4.938.305,00	1.675.908,49	1.675.908,49	1.675.908,49	33,94	33,94	33,94	3.262.396,51
404	ACTIVOS REALES	3.168.380,00	3.168.380,00	2.360.852,00	2.360.852,00	2.360.852,00	74,05	74,05	74,05	827.528,00
(11) TOTALES		43.474.369,00	43.474.369,00	25.605.284,18	25.605.284,18	25.605.284,18				17.869.084,82

(12) FIRMAS AUTORIZADAS  MAXIMA AUTORIDAD O DELEGADO	 JEFE DE LA UNIDAD ADMINISTRATIVA
--	--

FORMA: 5

(13) FIRMAS AUTORIZADAS

Carlos J. Rentería

MAXIMA AUTORIDAD O DELEGADO

JEFE DE LA UNIDAD ADMINISTRATIVA

REPUBLICA BOLIVARIANA DE VENEZUELA
MINISTERIO DEL PODER JUDICIAL
SECRETARIA DE LA DEFENSA

FORMA: 6

(11) FIRM

<p>(17) FIRMAS AUTORIZADAS</p>	<p><i>Christopher Martinez</i></p> <p>MAXIMA AUTORIDAD O DELEGADO</p>	<p>_____</p>
	<p>_____</p>	<p>_____</p>
	<p>_____</p>	<p>_____</p>
	<p>_____</p>	<p>_____</p>
	<p>_____</p>	<p>_____</p>
	<p>_____</p>	<p>_____</p>
	<p>_____</p>	<p>_____</p>
	<p>_____</p>	<p>_____</p>
	<p>_____</p>	<p>_____</p>
	<p>_____</p>	<p>_____</p>
	<p>_____</p>	<p>_____</p>
	<p>_____</p>	<p>_____</p>
	<p>_____</p>	<p>_____</p>
	<p>_____</p>	<p>_____</p>
	<p>_____</p>	<p>_____</p>
	<p>_____</p>	<p>_____</p>
	<p>_____</p>	<p>_____</p>
	<p>_____</p>	<p>_____</p>
	<p>_____</p>	<p>_____</p>
	<p>_____</p>	<p>_____</p>
	<p>_____</p>	<p>_____</p>
	<p>_____</p>	<p>_____</p>
	<p>_____</p>	<p>_____</p>
	<p>_____</p>	<p>_____</p>
	<p>_____</p>	<p>_____</p>
	<p>_____</p>	<p>_____</p>
	<p>_____</p>	<p>_____</p>
	<p>_____</p>	<p>_____</p>
	<p>_____</p>	<p>_____</p>
	<p>_____</p>	<p>_____</p>
	<p>_____</p>	<p>_____</p>
	<p>_____</p>	<p>_____</p>
	<p>_____</p>	<p>_____</p>
	<p>_____</p>	<p>_____</p>
	<p>_____</p>	<p>_____</p>
	<p>_____</p>	<p>_____</p>
	<p>_____</p>	<p>_____</p>
	<p>_____</p>	<p>_____</p>
	<p>_____</p>	<p>_____</p>
	<p>_____</p>	<p>_____</p>
	<p>_____</p>	<p>_____</p>
	<p>_____</p>	

(1) CODIGO DEL ENTE: A0251

DENOMINACIÓN: INSTITUTO NACIONAL DE TIERRAS URBANAS

ÓRGANO DE ADSCRIPCIÓN: 62 MINISTERIO DEL PODER POPULAR PARA LA VIVIENDA Y HÁBITAT

PROYECTO O ACCIÓN CENTRALIZADA: 119569 PLAN NACIONAL DE REGULARIZACIÓN DE TENENCIA DE LA TIERRA URBANA O PERIURBANA

UNIDAD EJECUTORA O RESPONSABLE: GERENCIA DE ADMINISTRACIÓN Y SERVICIOS

FECHA

31 12 2012

CONSOLIDADO EJECUCION FINANCIERA DE LOS PROYECTOS DEL ENTE (En Bolívares Fuertes)

(2) PARTIDA	(3) DENOMINACIÓN	(4) PRESUPUESTO ANUAL	PROGRAMADO	(5) EJECUTADO			(7) % COMPROMETIDO	(8) % CAUSADO	(9) % PAGADO
				COMPROMISO	CAUSADO	PAGADO			
402	MATERIALES SUMINISTROS Y MERCANCIAS	375.044,00	375.044,00	50.112,00	50.112,00	13,14	13,14	13,14	
403	SERVICIOS NO PERSONALES	2.883.349,00	2.883.349,00	325.449,45	325.449,45	7,94	7,94	7,94	
404	ACTIVOS REALES	1.118.442,00	1.118.442,00	430.319,38	430.319,38	38,12	38,12	38,12	
(10)	TOTALES	4.376.835,00	4.376.835,00	805.880,83	805.880,83				

(11) FIRMAS AUTORIZADAS

Christopher Sartor

MAXIMA AUTORIDAD O DELEGADO

[Firma]

JEFE DE LA UNIDAD ADMINISTRATIVA

FORMA: 6

(1) CODIGO DEL ENTE: A0251
 DENOMINACIÓN: INSTITUTO NACIONAL DE TIRRAS URBANAS
 ORGANISMO DE ATRIBUCIÓN: 62 MINISTERIO DEL PODER POPULAR PARA LA VIVIENDA Y HÁBITAT
 PROYECTO O ACCIÓN CENTRALIZADA: "119570 IDENTIFICACIÓN, DELIMITACIÓN Y EVALUACIÓN DE LOS TERRENOS CON POTENCIALIDADES DE USO PARA LA CONSTRUCCIÓN
 UNIDAD EJECUTORA O RESPONSABLE: GERENCIA DE ADMINISTRACIÓN Y SERVICIOS

FECHA
 29 | 9 | 2012

EJECUCION FINANCIERA DE LOS PROYECTOS DEL ENTE
(En Bolívares Fuertes)


(2) PARTIDA	(3) DENOMINACIÓN	(4) PRESUPUESTO ANUAL	PROGRAMADO	(6) EJECUTADO			(7) % COMPROMETIDO	(8) % CAUSADO	(9) % PAGADO
				COMPROMISO	CAUSADO	PAGADO			
402	MATERIALES SUMINISTROS Y MERCANCIAS	358.144,00	214.888,00	0,00	0,00	0,00	0,00	0,00	0,00
403	SERVICIOS NO PERSONALES	4.778.612,00	2.867.168,00	71.766,00	71.766,00	71.766,00	1,50	1,50	1,50
404	ACTIVOS REALES	701.818,00	421.091,00	0,00	0,00	0,00	0,00	0,00	0,00
(10) TOTALES		5.838.574,00	3.503.147,00	71.766,00	71.766,00	71.766,00			

(11) FIRMAS AUTORIZADAS

Christophe Martin

MAXIMA AUTORIDAD o DELEGADO

JEFE DE LA UNIDAD ADMINISTRATIVA



FORMA: 6

(1) CODIGO DEL ENTE: A0251
 DENOMINACIÓN: INSTITUTO NACIONAL DE TIRRAS URBANAS
 ÓRGANO DE ADSCRIPCIÓN: 62 MINISTERIO DEL PODER POPULAR PARA LA VIVIENDA Y HÁBITAT
 PROYECTO O ACCIÓN CENTRALIZADA: 119570 IDENTIFICACIÓN, DELIMITACIÓN Y EVALUACIÓN DE LOS TERRENOS CON POTENCIALIDADES DE USO PARA LA CONSTRUCCIÓN
 UNIDAD EJECUTORA O RESPONSABLE: GERENCIA DE ADMINISTRACIÓN Y SERVICIOS

(2)	DENOMINACIÓN (3)	PRESUPUESTO ANUAL (4)	PROGRAMADO	(6) EJECUTADO			% COMPROMETIDO (7)	% CAUSADO (8)	% PAGADO (9)
				COMPROMISO	CAUSADO	PAGADO			
402	MATERIALES SUMINISTROS Y MERCANCIAS	358.144,00	143.296,00	14.325,00	14.325,00	14.325,00	1,34	1,34	
403	SERVICIOS NO PERSONALES	4.778.612,00	1.911.444,00	331.835,16	331.835,16	331.835,16	3,20	3,20	
404	ACTIVOS REALES	701.818,00	280.727,00	657.181,74	657.181,74	657.181,74	93,64	93,64	
(b)	TOTALES	5.838.574,00	2.335.427,00	1.003.341,90	1.003.341,90	1.003.341,90			

(11). FIRMAS AUTORIZADAS

Christopher Sartore

MAXIMA AUTORIDAD ☐ DELEGADO ☐

FORMA: 6

FECHA	
[31]	[12] 2012]
<p>11) CODIGO DEL ENTE: A0251</p> <p>DENOMINACIÓN: INSTITUTO NACIONAL DE TIERRAS URBANAS</p> <p>ORGANO DE ADSCRIPCIÓN: 62 MINISTERIO DEL PODER POPULAR PARA LA VIVIENDA Y HABITAT</p> <p>PROYECTO O ACCIÓN CENTRALIZADA: 119570 IDENTIFICACIÓN, DELIMITACIÓN Y EVALUACIÓN DE LOS TERRENOS CON POTENCIALIDADES DE USO PARA LA CONSTRUCCIÓN</p> <p>UNIDAD EJECUTORA O RESPONSABLE: GERENCIA DE ADMINISTRACIÓN Y SERVICIOS</p> <p>EJECUCION FINANCIERA DE LOS PROYECTOS DEL ENTE (En Bolívares Fuertes)</p>	

(2)	PARTIDA	DENOMINACIÓN (3)	PRESUPUESTO ANUAL (4)	PROGRAMADO	(6) EJECUTADO			% COMPROMETIDO (7)	% CAUSADO (8)	% PAGADO (9)
					COMPROMISO	CAUSADO	PAGADO			
402		MATERIALES SUMINISTROS Y MERCANCIAS	358 144,00	358 144,00	14 325,00	14 325,00	14 325,00	1,34	1,34	1,34
403		SERVICIOS NO PERSONALES	4 778 612,00	4 778 612,00	403 601,16	403 601,16	403 601,16	4,70	4,70	4,70
404		ACTIVOS REALES	701 818,00	701 818,00	657 181,74	657 181,74	657 181,74	93,64	93,64	93,64
(30)		TOTALES	5 838 574,00	5 838 574,00	1 075 107,90	1 075 107,90	1 075 107,90			

(11). FIRMAS AUTORIZADAS

Christopher Sartore

MAXIMA AUTORIDAD O DELEGADO

JEFE DE LA UNIDAD ADMINISTRATIVA

[Signature]

SECRETARÍA DE LA PRESIDENCIA DE LA REPÚBLICA
MINISTERIO DEL INTERIOR Y DE LA SEGURIDAD PÚBLICA

FORMA: 6


INSTITUTO NACIONAL DE TIERRAS URBANAS
BALANCE GENERAL
DEL 16 DE JULIO DE 2012 AL 31 DE DICIEMBRE DE 2012
EXPRESADO EN BOLÍVARES

ACTIVO	33.218.537,43
ACTIVO CIRCULANTE	29.770.184,31
ACTIVO DISPONIBLE	29.770.184,31
CAJA Y BANCO	29.770.184,31
CAJA	10.000,00
BANCOS PÚBLICOS	29.760.184,31
ACTIVO NO CIRCULANTE	3.448.353,12
PROPIEDAD PLANTA Y EQUIPO	3.448.353,12
BIENES DE USO	3.448.353,12
EQUIPOS DE TRANSPORTE TRACCIÓN Y ELEVACIÓN	230.000,00
MÁQUINAS MUEBLES Y DEMAS EQUIPOS DE OFICINA Y ALOJAMIENTO	3.218.353,12
PASIVO	3.566.679,22
PASIVO CIRCULANTE	3.566.679,22
CUENTAS Y EFECTOS POR PAGAR A CORTO PLAZO	3.566.679,22
GASTOS DE PERSONAL POR PAGAR	1.461.925,33
-PRESTACIONES SOCIALES E INDEMNIZACIONES POR PAGAR	1.461.925,33
APORTES PATRONALES Y LEGALES POR PAGAR	1.236.896,56
-APORTE PATRONAL POR PAGAR AL IVSS PERSONAL CONTRATADO	724.185,30
-APORTE PATRONAL POR PAGAR AL IVSS PERSONAL DE ALTO NIVEL Y DE DIRECCIÓN	108.573,15
-APORTE PATRONAL POR PAGAR AL FONDO DE JUBILACIONES AL PERSONAL DE ALTO NIVEL Y DE DIRECCIÓN	21.194,15
-APORTE PATRONAL POR PAGAR PARO FORZOSO PERSONAL CONTRATADO	142.721,73
-APORTE PATRONAL POR PAGAR PARO FORZOSO PERSONAL DE ALTO NIVEL Y DE DIRECCIÓN	30.121,56
-APORTE PATRONAL POR PAGAR FAOV PERSONAL CONTRATADO	183.350,77
-APORTE PATRONAL POR PAGAR AL FAOV PERSONAL DE ALTO NIVEL Y DE DIRECCIÓN	26.749,89
RETENCIONES LABORALES POR PAGAR	471.376,60
-RETENCIONES LABORALES POR PAGAR AL IVSS DEL PERSONAL CONTRATADO	254.808,13
-RETENCIONES LABORALES POR PAGAR AL IVSS PERSONAL DE ALTO NIVEL Y DE DIRECCIÓN	41.412,52
-RETENCIONES LABORALES POR PAGAR AL FONDO DE JUBILACIONES PERSONAL ALTO NIVEL Y DE DIRECCIÓN	35.160,61
-RETENCIONES LABORALES POR PAGAR PARO FORZOSO AL PERSONAL CONTRATADO	32.230,65
-RETENCIONES LABORALES POR PAGAR PARO FORZOSO AL PERSONAL DE ALTO NIVEL Y DE DIRECCIÓN	4.798,16
-RETENCIONES LABORALES POR PAGAR AL FAOV AL PERSONAL CONTRATADO	91.501,82
-RETENCIONES LABORALES POR PAGAR AL FAOV AL PERSONAL DE ALTO NIVEL Y DE DIRECCIÓN	11.464,72
FONDOS DE TERCEROS	396.480,74
RETENCIONES DE IMPUESTOS	396.480,74
-RETENCIONES POR PAGAR POR CONCEPTO DE IMPUESTO SOBRE LA RENTA	23.427,06
-RETENCIONES POR PAGAR POR CONCEPTO DE IMPUESTO AL VALOR AGREGADO	366.443,26
-RETENCIONES POR PAGAR POR CONCEPTO DEL UNO POR MIL	5.674,59
-RETENCIONES EFECTUADAS A PROVEEDORES POR COMPROMISO DE RESPONSABILIDAD SOCIAL	935,83
PATRIMONIO	29.651.858,21
HACIENDA PÚBLICA	29.651.858,21
RESULTADOS	29.651.858,21
-RESULTADO DEL EJERCICIO	29.651.858,21
PASIVO + PATRIMONIO	33.218.537,43



INSTITUTO NACIONAL DE TIERRAS URBANAS
ESTADO DE RESULTADO
DESDE EL 16 DE JULIO AL 31 DE DICIEMBRE 2012
EXPRESADO EN BOLÍVARES

	2012
INGRESOS CORRIENTES	53.689.778,00
TRANSFERENCIAS Y DONACIONES CORRIENTES	53.689.778,00
-DEL SECTOR PÚBLICO	53.689.778,00
GASTOS CORRIENTES	24.037.919,79
GASTOS DE CONSUMO	24.037.919,79
GASTOS DE PERSONAL	20.351.800,38
SUELDOS, SALARIOS Y OTRAS REMUNERACIONES	8.212.925,53
COMPLEMENTOS DE SUELDOS Y SALARIOS	5.486.661,55
APORTES PATRONALES Y LEGALES	1.274.549,71
ASISTENCIA SOCIO-ECONÓMICA	3.915.738,27
PRESTACIONES SOCIALES Y OTRAS INDEMNIZACIONES	1.461.925,33
MATERIALES, SUMINISTROS Y MERCANCÍAS	1.281.160,31
SERVICIOS NO PERSONALES	2.404.959,10
ALQUILERES DE BIENES	1.172,00
ALQUILERES DE BIENES MUEBLES	1.172,00
SERVICIOS DE TRANSPORTE Y ALMACENAJE	4.022,42
SERVICIOS DE INFORMACION, IMPRESION Y RELACIONES PUBLICAS	81.490,87
PRIMAS, GASTOS DE SEGUROS, COMISIONES Y GASTOS BANCARIOS	10.591,60
VIÁTICOS Y PASAJES	559.578,07
SERVICIOS PROFESIONALES Y TECNICOS	948.272,00
CONSERVACION Y REPARACIONES MENORES DE MAQUINARIA Y EQUIPOS	96.027,06
CONSERVACION Y REPARACIONES MENORES DE OBRAS	14.125,00
IMPUESTOS INDIRECTOS	647.284,05
OTROS SERVICIOS NO PERSONALES	42.396,03
RESULTADO DEL EJERCICIO (INGRESOS CORRIENTES-GASTOS CORRIENTES)	29.651.858,21



INSTITUTO NACIONAL DE TIERRAS URBANAS
ESTADO DE FLUJO DE EFECTIVO
AL 31 DE DICIEMBRE DE 2012
EXPRESADO EN BOLÍVARES

Flujo de Efectivo provisto por (utilizado en) Actividades Operacionales	
Utilidad neta	29.651.858,21

Ajuste para conciliar la Utilidad (pérdida) neta con el Efectivo neto provisto por (Utilizado en) las Actividades Operacionales:

Amortización de intangibles	
Depreciaciones	
Estimación provisión para despidos	
Ajuste resultados ejercicios anteriores	
Efectivo neto provisto por el resultado del ejercicio	29.651.858,21

Cambios netos en Activos y Pasivos operacionales:

Disminución (Aumento) en Activos	
(Aumento) disminución de otras cuentas por cobrar	
(Aumento) disminución de los anticipos entregados	
(Aumento) disminución de depósitos otorgados en garantía a corto plazo	
(Aumento) disminución de anticipos a contratistas a mediano plazo	
(Aumento) disminución de los gastos del personal por pagar	1.461.925,33
(Aumento) disminución de aportes patronales y retenciones por pagar	1.236.896,56
(Aumento) disminución de otras retenciones laborales por pagar	471.376,60
(Aumento) disminución de cuentas por pagar a corto plazo	396.480,74
(Aumento) disminución de otras cuentas por pagar a corto plazo	
(Aumento) disminución de otros pasivos circulantes	
(Aumento) disminución de provisión para despidos	
Efectivo provisto (usado) en actividades operacionales	3.566.679,22

Efectivo neto provisto por (Utilizado en) Actividades Operacionales	33.218.537,43
---	---------------

Flujo de Efectivo provisto por (Utilizado en) Actividades de Inversión

(Aumento) disminución de inventarios	
Venta (adquisición) de propiedades y equipos	-3.448.353,12
(Aumento) disminución de otros bienes de uso en depósito y tránsito	
(Aumento) disminución de adiciones y mejoras bienes inmuebles.	
Venta (adquisición) de paquetes y programas de computación	
Efectivo neto provisto por (Utilizado en) Actividades de Inversión	-3.448.353,12

Flujo de Efectivo provisto por (Utilizado en) Actividades de Financiamiento

Aumento (disminución) de transferencias de capital	
Aumento (disminución) de donaciones de capital externas	
Efectivo neto provisto por (Utilizado en) Actividades de Financiamiento	0,00

Aumento (Disminución) Neto de Efectivo y Equivalentes de Efectivo	29.770.184,31
---	---------------

Efectivo y Equivalentes de Efectivo al comienzo del año	
---	--

Efectivo y Equivalentes de Efectivo al final del año	29.770.184,31
--	---------------



INSTITUTO NACIONAL DE TIERRAS URBANAS
ESTADO DE MOVIMIENTO DEL PATRIMONIO
AL 31 DE DICIEMBRE DE 2012
EXPRESADO EN BOLÍVARES

DESCRIPCIÓN	TRANSFERENCIA DE CAPITAL	DONACIONES DE CAPITAL	APORTES POR CAPITALIZAR	RESULTADOS ACUMULADOS	RESULTADOS DEL EJERCICIO	TOTAL PATRIMONIO
TRANSFERENCIA DE CAPITAL						-
DONACIONES DE CAPITAL						-
APORTES POR CAPITALIZAR						-
RESULTADOS ACUMULADOS						-
RESULTADOS DEL EJERCICIO					29.651.858,21	29.651.858,21
SALDO AL 31 DE DICIEMBRE DE 2012	-	-	-	-	29.651.858,21	29.651.858,21

[Handwritten signature]

