

**REPÚBLICA BOLIVARIANA DE VENEZUELA  
MINISTERIO DEL PODER POPULAR DE PETRÓLEO Y  
MINERÍA**



# **CUENTA 2014**

CARACAS 2015

**REPÚBLICA BOLIVARIANA DE VENEZUELA  
MINISTERIO DEL PODER POPULAR DE PETRÓLEO Y MINERÍA  
DESPACHO DEL MINISTRO  
OFICINA DE PLANIFICACIÓN ESTRATÉGICA**

Edificio PETRÓLEOS DE VENEZUELA, Torre Oeste,  
Av. Libertador con Av. Empalme, Urb. La Campiña,  
Parroquia El Recreo, Caracas, Distrito Capital -Venezuela  
Telfs. 0212-708.7182/7183  
Fax. 0212-708.7668/7669

Oficina de Asuntos Públicos y Relaciones Interinstitucionales

Edificio PETRÓLEOS DE VENEZUELA, Torre Oeste,  
Piso 2, Av. Libertador con Av. Empalme, Urb. La Campiña,  
Parroquia El Recreo, Caracas, Distrito Capital -Venezuela  
Telfs. 0212-708.7033/7001/7276  
Fax. 0212-708.7032

Oficina de Planificación Estratégica

Edificio PETRÓLEOS DE VENEZUELA, Torre Oeste,  
Piso 9, Av. Libertador con Av. Empalme, Urb. La Campiña,  
Parroquia El Recreo, Caracas, Distrito Capital -Venezuela  
Telfs. 0212-708.7672 / 7953  
Fax. 0212-708.7097

Venezuela, Ministerio del Poder Popular de Petróleo y Minería  
Cuenta que el Ministro del Poder Popular de Petróleo y Minería  
Presenta a la Asamblea Nacional en sus Sesiones del 2014  
Venezuela, Ministerio de Poder Popular de Petróleo y Minería  
Caracas, El Ministerio 2014

Depósito Legal: pp-pp-77-0113  
ISSN: 1856-5131

REPÚBLICA BOLIVARIANA DE VENEZUELA  
MINISTERIO DEL PODER POPULAR DE  
PETRÓLEO Y MINERÍA



**CUENTA 2014**

QUE EL  
MINISTRO DEL PODER POPULAR DE  
PETRÓLEO Y MINERÍA  
Presenta a la  
ASAMBLEA NACIONAL

CARACAS, 2015



# REPÚBLICA BOLIVARIANA DE VENEZUELA

---

## DIRECTORIO MINISTERIO DEL PODER POPULAR DE PETRÓLEO Y MINERÍA

---

ASDRÚBAL CHÁVEZ  
Ministro

ÁNGEL GONZÁLEZ SALTRÓN  
Viceministro de Hidrocarburos

MAURICIO HERRERA  
Viceministro de Refinación y  
Petroquímica

HILARIO CORTEZ  
Viceministro de Petróleo y Minería

BERNARD MOMMER  
Gobernador por Venezuela ante la  
Organización de Países Exportadores  
de Petróleo (OPEP)

CARLOS RAMÓN BRETT  
Director General de la Oficina de  
Seguimiento y Evaluación de Políticas  
Públicas

MIGUEL CLEMENTE LIMONGI  
Director General de la Oficina de  
Auditoría Interna (E)

CARMELO URDANETA  
Director General de la Oficina de  
Consultoría Jurídica (E)

DAGLIS CHACÓN  
Directora General de la Oficina de  
Asuntos Internacionales (E)

OWER MANRIQUE  
Viceministro de Minas

JOSE GREGORIO PRIETO  
Viceministro de Gas

NIXTEXA C. RODRÍGUEZ D.  
Directora General del Despacho  
(E)

SUY LING MATERÁN  
Directora General de la Oficina  
de Permisología y Atención al  
Público (E)

NÉLIDA IZARRA  
Directora General de la Oficina  
de Planificación Estratégica (E)

IVAN ORELLANA AGUIRRE  
Director General de la Oficina de  
Tecnología e Informática

ALEJANDRA BASTIDAS  
Directora General de la Oficina  
de Comunicación y Relaciones  
Institucionales (E)

CARLOS A. CASTILLO A.  
Director General de la Oficina de  
Recursos Humanos (E)

JOSÉ HUMBERTO SÁNCHEZ  
Director General de Exploración y  
Producción de Hidrocarburos (E)

JOSÉ DELGADO SALAZAR  
Director General de Fiscalización e  
Inspección (E)

LUIS FELIPE SÁNCHEZ V  
Director de Administración (E)

JUSEN EL JARAMANI FAHED  
Director General de Concesiones  
Mineras

GLADYS NUBIA PARADA M.  
Directora General de Mercado Interno  
(E)

INTI ELÍAS GARZÓN CASAÑAS  
Director General de la Coordinación  
Sectorial de Estadísticas, Precios  
Internacionales y Economía

ALBA JACQUELIN CASTILLO  
Directora General de  
Planificación y Economía Minera (E)

LUIS ENRIQUE CHÁVEZ  
Director de Servicios y Logística (E)

CINDY RONDÓN  
Directora de Producción y  
Conservación de Petróleo (E)

WANDA COLMENARES  
Directora de Exploración,  
Reserva y Tierras (E)

SERVA ELENA ROMERO R  
Directora General de la Oficina  
de Gestión Administrativa (E)

LUIS SARLI  
Director General de Regalías y  
Precios de Exportación

JOSÉ DELGADO SALAZAR  
Director General del Servicio  
Autónomo de Metrología de  
Hidrocarburos (E)

MARIA EUGENIA NOROÑO  
Directora General de  
Petroquímica

SERVA ELENA ROMERO R  
Directora de Presupuesto

JOSÉ C. ALGOMEDA PÉREZ  
Director General de Fiscalización  
y Control Minero (E)

ROBERTO DELGADO  
Director General de Refinación  
(E)

JUMERSI LA ROSA  
Directora de Industrialización y  
Tecnología de los Hidrocarburos  
(E)

CINDY RONDÓN  
Directora de Producción y  
Conservación de Gas (E)

**NIVEL REGIONAL**  
**MINISTERIO DEL PODER POPULAR DE PETRÓLEO Y MINERÍA**

**FISCALIZACIÓN E INSPECCIÓN DE HIDROCARBUROS**

ALCIDES MARQUEZ  
Director Regional Maracaibo

PILAR FRANCO  
Directora Regional Bolívar

NELSON MARTÍNEZ  
Director Regional Cumaná

DANNY GASCÓN  
Director Regional Falcón

PEDRO GUZMÁN  
Director Regional Barcelona

REGULO GÓMEZ  
Director Regional Maturín

ALEK GRANDA  
Director Regional Barinas

EUDI ALCALA  
Director Regional Zona Central

JUAN BRAVO  
Director Regional Faja de  
Orinoco

**FISCALIZACIÓN Y CONTROL MINERO**

JHONNY LÓPEZ  
Inspectoría Técnica Regional  
Región Guayana

JULIA CONTRERAS  
Inspectoría Técnica Regional  
Maracay

AURORA RODRÍGUEZ  
Inspectoría Técnica Regional  
Región Maracaibo

ROSELIA SÁNCHEZ  
Inspectoría Técnica Regional  
San Cristóbal

MAGDA JOSEFINA GRATEROL R  
Inspectoría Técnica Regional  
Región Nor-Oriental e Insular

**ORGANISMOS ADSCRITOS  
MINISTERIO DEL PODER POPULAR DE PETRÓLEO Y MINERÍA**

AMMAR JABOUR TANNOUS  
Presidente de la Fundación Oro Negro

BEATRICE SANSÓ  
Presidente de la Fundación  
Guardería Infantil "La Alquitrana"

EULOGIO DEL PINO  
Presidente de Petróleos de  
Venezuela, S.A. (PDVSA)

ORLANDO ORTEGANO  
Presidente de la Fundación  
Misión Ribas

JORGE LUÍS SÁNCHEZ  
Presidente del Ente Nacional del Gas  
(ENAGAS)

JOSÉ LUÍS PARADA  
Presidente de Desarrollos  
Urbanos de la Costa Oriental del  
Lago, S.A. (DUCOLSA)

SAUL AMELIACH  
Presidente de Petroquímica de  
Venezuela, S.A. (PEQUIVEN)

DÁMASO MENDOZA  
Presidente de la Fundación Misión  
Piar

ANGEL ESTEBAN ORTIZ  
Presidente Instituto Nacional  
de Canalizaciones (INC).

JOSÉ MUÑOZ OSPINO  
Presidente CVG Técnica Minera  
C.A. (CVG TECMIN).

FRANQUI PATINES  
Presidente de Compañía General de  
Minería de Venezuela, C.A.  
(CVG MINERVEN)

OMAR CONTRERAS  
Presidente Instituto Nacional de  
Geología y Minería (INGEOMIN).

OSCAR ALEXANDER ROA R.  
EPS Minera Nacional, C.A.

**Empresas Filiales de PDVSA**

EULOGIO DEL PINO  
PDVSA Petróleo, S.A.

EULOGIO DEL PINO  
Corporación Venezolana de  
Petróleo S.A. (CVP)

JESÚS LUONGO  
PDV Marina, S.A.

ANTÓN CASTILLO  
PDVSA Gas, S.A.



JOSEFINA SALAZAR  
Intevep, S.A.

NAIMI NUÑES  
PDVSA TV, S.A.

MIGUEL TARAZONA  
PDVSA América, S.A

PHILLIPS GÓMEZ  
PDVSA Desarrollos Urbanos, S.A

JESÚS GUARACO  
Bariven, S.A.

MIGUEL RUÍZ  
PDVSA Agrícola, S.A.

GUSTAVO RAMOS  
PDVSA Gas Comunal, S.A.

ERLING PERKINS ROJAS  
PDVSA Industrial, S.A.

WILFREDO BRICEÑO  
PDVSA Servicios, S.A.

FADI KABBOUL  
PDVSA Ingeniería y Construcción,  
S.A.

HECTOR PERNIA  
PDVSA Naval, S.A.

BERNARDO ALVAREZ  
PDV Caribe, S.A.

### **Principales Filiales de PEQUIVEN**

JOSÉ LUIS PÉREZ  
Corporación Americana  
de Resinas, C.A. (CORAMER)

JESUS MORA MARÍN  
Metanol de Oriente METOR, S.A.

EDINSON PARRA  
Productores de Alcoholes  
Hidratados, C.A. (PRALCA)

ZEURY BORGES MEZA  
Polipropileno de Venezuela  
PROPILVEN S.A.

GIORGIO PRATA  
SUPERMETANOL C.A.

JOSÉ D. BRIÑEZ M.  
Poliolefinas Internacionales  
C.A. POLINTER

ALFREDO GONZÁLEZ  
Química VENOCO, C.A.

JOSÉ N. MARÍN U.  
TRIPOLIVEN C.A.

JORGE L. PERDOMO A.  
Fertilizantes Nitrogenados de  
Venezuela FERTINITRO C.E.C.

JOSÉ FUENTES  
Propileno de Falcón  
PROFALCA C.A.

FERNANDO GUARESCHI  
Productora de Sal PRODUSAL C.A.

FRANCISCO MEJÍAS  
PETROCASAS, S.A.



**MINISTERIO DEL PODER POPULAR DE PETRÓLEO Y MINERÍA  
CUENTA AÑO 2014**

**TABLA DE CONTENIDO**

**Página N°**

**Abreviaturas y Símbolos**

**Lista de Siglas**

**Glosario**

**CUENTA**

• Exposición de Motivos	02
• Cuenta de Rentas – Sector Hidrocarburos	05
○ Información Mensual de la Ejecución del Presupuesto de Ingresos	37
• Cuenta de Rentas – Sector Minería	49
○ Información Mensual de la Ejecución del Presupuesto de Ingresos	60
• Cuenta de Gastos	63
○ Ejecución trimestral por Órgano y Fuente Consolidado a Nivel de Partidas	69
○ Ejecución por Órgano, Proyectos o Acción Centralizada y Fuente a Nivel de Partidas	77
○ Ejecución por Organismo y Fuente Consolidado a Nivel de Proyectos y Acciones Centralizadas	111
○ Ejecución por Organismo y Fuente Consolidado a Nivel de Partidas	113
○ Transferencia de Recursos año 2014	115

**NIVEL DESCENTRALIZADO (ORGANISMOS ADSCRITOS)**

**1. ÓRGANOS DESCONCENTRADOS**

<b>ENTE NACIONAL DEL GAS (ENAGAS)</b>	<b>129</b>
• Exposición de Motivos	131
• Estados Financieros	133
○ Balance General	133
○ Estado de Ingresos y Gastos	135
○ Estado de Movimiento de las Cuentas de Patrimonio	138
○ Estado de Flujo de Efectivo	141
○ Ejecución Financiera de Ingresos y Gastos	142
○ Ejecución del Presupuesto de Ingresos	144
○ Ejecución Financiera del Presupuesto de Gastos	147
○ Ejecución Física de los Proyectos	150

## TABLA DE CONTENIDO (CONTINUACIÓN)

Página N°

SERVICIO AUTONOMO DE METROLOGIA DE HIDROCARBUROS (SAMH)	153
○ Exposición de Motivos	154
○ Estados Financieros	156
○ Balance General	156
○ Estado de Resultados	160
2. FUNDACIONES	
FUNDACIÓN ORO NEGRO	164
• Estados Financieros	165
○ Balance General	168
○ Estado de Resultados	171
○ Estado de Flujo de Efectivo	176
○ Estado de Movimiento de las Cuentas de Patrimonio	178
○ CAIF	179
○ Relación Cuentas por Cobrar	180
FUNDACIÓN GUARDERÍA INFANTIL “LA ALQUITRANA”	185
• Exposición de Motivos	186
• Estados Financieros	191
○ Balance General	192
○ Estado de Resultados	196
○ Estado de Movimiento de las Cuentas de Patrimonio	197
○ Estado Consolidado de Movimiento de Efectivo	198
○ Ejecución Financiera del Presupuesto de Recursos	205
○ Ejecución Financiera del Presupuesto de Gastos	207
FUNDACIÓN MISIÓN RIBAS	259
• Exposición de Motivos	260
• Estados Financieros	261
○ Balance General	265
○ Estado de Flujo de Efectivo	266
○ Estado de Movimiento de las Cuentas de Patrimonio	267
○ Estado de Resultados	268
FUNDACIÓN MISIÓN PIAR	270
• Exposición de Motivos	271
• Estados Financieros	275
○ Balance General	328

## TABLA DE CONTENIDO (CONTINUACIÓN)

	Página N°
○ Estado de Resultados	277
○ Estado de Movimiento de Cuentas de Patrimonio	278
3. INSTITUTOS AUTÓNOMOS	
INSTITUTO NACIONAL DE CANALIZACIONES (INC)	281
• Exposición de Motivos	282
• Estados Financieros	284
○ Balance General	284
○ Estado de Resultados	285
○ Estado de Flujo de Efectivo	286
○ Estado de Movimiento de las Cuentas de Patrimonio	287
○ Ejecución Financiera Mensual de Presupuesto de Gastos	288
○ Ejecución Mensual Ingresos	289
○ Presupuesto de Ingresos	290
INSTITUTO NACIONAL DE GEOLOGÍA Y MINERÍA (INGEOMIN)	306
• Estados Financieros	307
○ Balance General	307
○ Estado de Resultados	308
4. EMPRESAS	
PETRÓLEOS DE VENEZUELA, S.A. (PDVSA)	312
• Resultados Financieros	313
• Estados Consolidados de Resultados Integrales	314
• Estados Consolidados de Situación Financiera	318
• Ejecución Presupuestaria de las Filiales del Sector Nacional	321
• Ejecución Presupuesto de Inversiones	323
• Aportes Fiscales Pagados a la Nación	324
• Aportes al Desarrollo Social y FONDEN	325
• Logros e impactos positivos más relevantes de la gestión	326
• Principales Proyectos de FONDEN	328
• Deuda Financiera 2014 vs. 2013	330

**TABLA DE CONTENIDO  
(CONTINUACIÓN)**

	<b>Página N°</b>
PETROQUÍMICA DE VENEZUELA, S.A. (PEQUIVEN)	337
• Exposición de Motivos	338
• Estados Financieros	340
○ Balance General	340
○ Estado de Resultados	341
○ Estado de Movimiento de las Cuentas de Patrimonio	342
○ Estado de Flujo de Efectivo	343
DESARROLLOS URBANOS, S.A. (DUCOLSA)	345
• Exposición de Motivos	346
• Estados Financieros	351
○ Balance General	351
○ Estado de Resultados	357
○ Estado de Flujo de Efectivo	359
○ Estado de Movimiento de las Cuentas de Patrimonio	360
COMPAÑÍA GENERAL DE MINERÍA DE VENEZUELA, C.A. (CVG MINERVEN)	362
• Exposición de Motivos	363
• Estados Financieros	370
○ Balance General	370
○ Estado de Resultados	371
CVG TÉCNICA MINERA C.A (CVG TECMIN)	377
• Exposición de Motivos	378
• Estados Financieros	380
○ Balance General	380
○ Estado de Resultados	384
○ Estado de Movimiento de las Cuentas de Patrimonio	385
○ Estado de Flujo de Efectivo	386
○ Ejecución del Presupuesto	387
EPS MINERA NACIONAL, C.A.	390
• Estados Financieros Noviembre 2014	391
○ Balance General	392
○ Estado de Movimiento de las Cuentas de Patrimonio	394
○ Estado de Ganancias y Pérdidas	395
○ Estado de Flujo de Efectivo	397

**TABLA DE CONTENIDO  
(CONTINUACIÓN)**

	<b>Página N°</b>
• Estados Financieros Proyectados Diciembre 2014	398
○ Balance General	399
○ Estado de Ganancias y Pérdidas	401
○ Estado de Movimiento de las Cuentas de Patrimonio	402
• Resumen Ejecución Presupuestaria 2014	404
<b>ANEXOS</b>	
Gestión Administrativa	409

## Lista de Siglas

<b>AIT</b>	Automatización, Informática y Telecomunicaciones
<b>ALBA</b>	Alternativa Bolivariana para los Pueblos de Nuestra América
<b>API</b>	American Petroleum Institute (Instituto Americano de Petróleo)
<b>ASP</b>	Alcali - Surfactante - Polímero
<b>BCV</b>	Banco Central de Venezuela
<b>BD</b>	Barriles Día
<b>BPC</b>	Billón de Pie Cúbico Estándar
<b>BPCN</b>	Billón de Pie Cúbico Normal
<b>Bs.</b>	Bolívares
<b>BTX</b>	Benceno, Tolueno y Xileno
<b>CAIMTA</b>	C.A. Industria Mineras del Estado Táchira
<b>CDI</b>	Centro de Diagnóstico Integral
<b>CIC</b>	Carbón en Columna
<b>CIER</b>	Comisión de Integración Energética Regional
<b>CIGMA</b>	Complejo Industrial Gran Mariscal de Ayacucho
<b>CIJAA</b>	Complejo Industrial José Antonio Anzoátegui



<b>CIMLA</b>	Complejo Industrial Maderero Libertadores de América
<b>CITGO</b>	CITGO Petroleum Corporation (Corporación Petrolera CITGO)
<b>CO<sub>2</sub></b>	Dióxido de Carbono
<b>COD</b>	Centro de Operaciones de Distribución
<b>COIPPDEMINA</b>	Comisión Permanente Interinstitucional y del Poder Popular para el Desarrollo de la Minería no Metálica del estado Táchira
<b>COLM</b>	Costa Oriental del Lago de Maracaibo
<b>CPAM</b>	Complejo Petroquímico Ana María Campos
<b>CPM</b>	Complejo Petroquímico Morón
<b>COMPRODEPROIN</b>	Comisión Presidencial para el Desarrollo de la Minería Lícita en la Región Guayana
<b>CRP</b>	Centro de Refinación de Paraguaná
<b>CVG MINERVEN</b>	Compañía General de Minería de Venezuela, S.A.
<b>CVG TECMIN</b>	CVG Técnica Minera C.A.
<b>CVP</b>	Corporación Venezolana de Petróleo
<b>DCU</b>	Unidad de Coque Retardado
<b>DRU</b>	Unidad Recuperadora de Diluyente
<b>DUCOLSA</b>	Desarrollos Urbanos de la Costa Oriental del Lago, S.A.
<b>E/S</b>	Estación de Servicio

<b>ECM</b>	Empresa de Capital Mixto
<b>EDA</b>	Estudios de Adquisición de Datos
<b>ESP</b>	Estudios del Sistema Petrolífero
<b>EE.UU.</b>	Estados Unidos de América
<b>ENAGAS</b>	Ente Nacional del Gas
<b>EPS</b>	Empresas de Producción Social
<b>EPSDC</b>	Empresa de Propiedad Social Directa Comunal
<b>EyP</b>	Exploración y Producción
<b>FANCO</b>	Fondo del Ahorro Nacional de la Clase Obrera
<b>FONDEN</b>	Fondo de Desarrollo Nacional
<b>FONDESPA</b>	Fondo para el Desarrollo Económico y Social del País
<b>GLP</b>	Gas Licuado de Petróleo
<b>GNV</b>	Gas Natural Vehicular
<b>GMVV</b>	Gran Misión Vivienda Venezuela
<b>Ha</b>	Hectárea
<b>Has</b>	Hectáreas
<b>ICO</b>	Gasoducto de Interconexión Centro Occidente
<b>INC</b>	Instituto Nacional de Canalizaciones
<b>INE</b>	Instituto Nacional de Estadística
<b>INGEOMIN</b>	Instituto Nacional de Geología y Minería

<b>INTEVEP</b>	Instituto de Tecnología Venezolana para el Petróleo
<b>INTTT</b>	Instituto Nacional de Tránsito y Transporte Terrestre
<b>IVIC</b>	Instituto Venezolano de Investigaciones Científicas
<b>Km</b>	Kilómetros
<b>Km<sup>2</sup></b>	Kilómetros Cuadrados
<b>LGN</b>	Líquidos del Gas Natural
<b>LOCGRSNCF</b>	Ley Orgánica de la Contraloría General de la República y del Sistema Nacional de Control Fiscal
<b>MBD</b>	Miles de Barriles Día
<b>MBPED</b>	Miles de Barriles de Petróleo Equivalentes por día
<b>MDE</b>	Memorando de Entendimiento
<b>MERCOSUR</b>	Mercado Común del Sur
<b>METOR</b>	Metanol de Oriente, S.A.
<b>MMBN</b>	Millones de Barriles Normal
<b>MMPCD</b>	Millones de Pie Cúbico Día
<b>MMPCN</b>	Millones de Pie Cúbico Normales
<b>MMMPC</b>	Miles de Millones de Pie Cúbico Estándar
<b>MMPCED</b>	Millones de Pie Cúbico Estándar Día
<b>MMTPA</b>	Millones de Toneladas por Año

<b>MMUS\$</b>	Millones de Dólares Estadounidenses
<b>MMMB</b>	Miles de Millones de Barriles
<b>MBs</b>	Miles de Bolívares
<b>MMBs</b>	Millones de Bolívares
<b>MMMBs</b>	Miles de Millones de Bolívares
<b>MMHa</b>	Millones de Hectáreas
<b>MMMPC</b>	Miles de Millones de Pie Cúbico
<b>MMTA</b>	Millón de Tonelada Anual
<b>MPPA</b>	Ministerio del Poder Popular para el Ambiente
<b>MPPPM</b>	Ministerio del Poder Popular de Petróleo y Minería
<b>MTBE</b>	Metil-Terbutil-Eter
<b>MTMA</b>	Miles de Toneladas Métricas Anuales
<b>MVC</b>	Monocloruro de Vinilo
<b>MW</b>	Mega Watts
<b>m<sup>3</sup></b>	Metro cúbico
<b>OPEP</b>	Organización de Países Exportadores de Petróleo
<b>PAGMI</b>	Planta de Adecuación de Gas al Mercado Interno
<b>PCP</b>	Prevención y Control de Pérdidas
<b>PDVSA</b>	Petróleos de Venezuela, S.A.
<b>PEQUIVEN</b>	Petroquímica de Venezuela, S.A.

<b>PET</b>	Polietilenteraftalato
<b>PETROCARABOBO</b>	Empresa Mixta Petrolera Carabobo
<b>PETROINDEPENDENCIA</b>	Empresa Mixta Petrolera Independencia
<b>PETROMACAREO</b>	Empresa Mixta Petrolera Macareo
<b>PETROMIRANDA</b>	Empresa Mixta Petrolera Miranda
<b>PEP/PDD</b>	Proyectos de evaluación y de Delineación
<b>PGO</b>	Proyecto de Generación de Oportunidades
<b>PGP</b>	Plan de Generación de Prospectos
<b>POA</b>	Plan Operativo Anual
<b>P/S</b>	Planta de suministro
<b>PVC</b>	Policloruro de Vinilo
<b>RA/RC</b>	Reacondicionamiento y Recompletación
<b>REFIDOMSA</b>	Refinería Dominicana de Petróleo, S.A.
<b>RR.HH.</b>	Recursos Humanos
<b>SAMH</b>	Servicio Autónomo de Metrología de Hidrocarburos
<b>SECOI</b>	Subcomité de Estadísticas de Construcción de Obras e Infraestructura
<b>SENCAMER</b>	Servicio Autónomo Nacional de Normalización, Calidad, Metrología y Reglamentos Técnicos
<b>SENIAT</b>	Servicio Nacional Integrado de Administración Aduanera y Tributaria
<b>SICAD I</b>	Sistema Complementario de Administración de Divisas I

<b>SICAD II</b>	Sistema Complementario de Administración de Divisas II
<b>SIDECO</b>	Sistema de Conversión del ALBA
<b>SIG</b>	Sistema de Información Geográfica
<b>SRI</b>	Salas de Rehabilitación Integral
<b>SUNAI</b>	Superintendencia Nacional de Auditoría Interna
<b>SUVI</b>	Sustitución de Rancho por Vivienda
<b>SINORGAS</b>	Sistema Nororiental de Gas G/J José Francisco Bermúdez
<b>TIC</b>	Tecnología de Información y Comunicaciones
<b>TIT</b>	Tecnología de Información y Telecomunicaciones
<b>TM</b>	Toneladas Métricas
<b>TSE</b>	Tratado de Seguridad Energética
<b>UNASUR</b>	Unión de Naciones Suramericanas
<b>VAN</b>	Valor Agregado Nacional
<b>ZEP</b>	Zona Económica de Petrocaribe

## **Glosario de Términos**

### **Butano:**

Hidrocarburo que consiste de cuatro átomos de carbono y diez átomos de hidrógeno.

### **Cesta OPEP:**

Cotización del precio de referencia del barril petrolero para los distintos crudos que convergen en la Organización de Países Exportadores de Petróleo (OPEP).

### **Cesta Venezolana de Exportación:**

Cotización del precio de la cesta de crudos y productos venezolanos en el mercado internacional.

### **Etano:**

Hidrocarburo que consiste de dos átomos de carbono y seis átomos de hidrógeno.

### **Etileno:**

Gas incoloro que se obtiene principalmente a partir del gas natural.

### **Exploración:**

Conjunto de operaciones para la búsqueda de hidrocarburos y minerales, mediante la utilización de diversas técnicas geológicas, geofísicas, geoquímicas.

### **Faja Petrolífera del Orinoco Comandante Hugo Chávez:**

Es la fuente de reservas de hidrocarburos líquidos más grande del mundo y se encuentra ubicada al sur de los estados Guárico, Anzoátegui y Monagas.

**Fertilizantes:**

Cualquier sustancia orgánica o inorgánica, natural o sintética que aporta a las plantas elementos nutritivos indispensables para su desarrollo vegetativo normal.

**Gas Asociado:**

Gas natural que se produce junto al petróleo.

**Gas Licuado de Petróleo:**

Mezcla líquida a presión, constituida principalmente por propano y butano, en proporciones variables. El gas licuado de petróleo puede obtenerse tanto de la refinación del petróleo como del fraccionamiento del gas natural y se utiliza como combustible doméstico, comercial e industrial y como materia prima en la industria petroquímica.

**Gas Natural:**

Mezcla de hidrocarburos naturales, que se encuentra en estado gaseoso, por si solo o asociado al petróleo, que permanece así a condiciones normales de presión y temperatura.

**Gas Natural Vehicular:**

Gas metano comprimido para uso exclusivo en motores de combustión interna.

**Gas no Asociado:**

Gas natural que se obtiene de pozos gasíferos.

**Gasoducto:**

Tubería para el transporte de gas natural a alta presión y grandes distancias.

**Hidrocarburos:**

Compuestos químicos orgánicos formados únicamente de hidrógeno y carbono.



**Industria Petroquímica:**

Industria dedicada a obtener derivados químicos del gas natural y de las corrientes de refinación de petróleo.

**INTESURF™:**

Tecnología que permite mejorar las condiciones de flujo y de productividad actuando como estimulador de pozos

**INTCRAQ®:**

Tecnología para craqueo catalítico de nafta, la misma convertirá corrientes excedentarias de bajo valor comercial y difícil colocación en los mercados convencionales en insumos petroquímicos de alto valor y componentes de gasolina de alto octanaje.

**Metano:**

Principal constituyente del gas natural, hidrocarburo gaseoso de la serie parafínica, en un rango amplio de presión y temperatura.

**Mina:**

Conjunto de instalaciones usadas para la exploración subterránea o a cielo abierto de un depósito o yacimiento.

**Mineral:**

En geología, estructuras cristalinas derivadas de procesos inorgánicos naturales, de composición química sencilla o extensa y propiedades físicas definidas y determinada estructura molecular.

**Molécula:**

Conjunto de átomos iguales o diferentes, unidos mediante enlaces químicos.

**NPK:**

Es un fertilizante producto de la mezcla en distintas proporciones de Nitrógeno (N), Fósforo (P) y Potasio (K).

**Oleoducto:**

Tubería para transportar petróleo a cortas y largas distancias.

**Olefinas:**

Hidrocarburo de la serie del etileno, no saturado, de enlace abierto.

**Petróleo:**

Líquido natural inflamable, formado por una mezcla de hidrocarburos.

**Petroquímica:**

Relativo a la industria que utiliza corrientes de refinación de petróleo o el gas natural como materias primas para la obtención de productos químicos.

**Policloruro de Vinilo:**

Polímero obtenido de dos materias primas naturales cloruro de sodio o sal común (NaCl) (57%) y corrientes de refinación o gas natural (43%).

**Poliducto:**

Tuberías para transportar productos refinados o petroquímicos desde las plantas a los centros de distribución y mercado o embarque.

**Polietileno:**

Polímero formado por la unión de moléculas de etileno. Es uno de los plásticos más importantes.

**Propano:**

Hidrocarburo que contiene tres átomos de carbono y ocho de hidrógeno.

**Propileno:**

Gas inflamable, incoloro que se obtiene a partir del propano y de derivados del petróleo.

**Refinación:**

Conjunto de procesos industriales empleados para transformar los petróleos crudos en productos derivados; nafta, gasolina, gas-oil, querosene, solventes, lubricantes, asfalto, etc.

**Refinería:**

Complejo de instalaciones en el que el petróleo crudo se separa en fracciones ligeras y pesadas, las cuales se convierten en productos aprovechables o insumos.

**Regalías:**

Remuneración que corresponde al propietario del recurso natural, quien por tal carácter posee el derecho a recibir un pago por su propiedad. Dicho recurso natural puede ser el petróleo, o minerales de cualquier índole, o la tierra o naturaleza en su sentido más amplio. No debe considerarse como un impuesto, aun cuando el propietario del recurso sea el Estado. Consiste en un porcentaje de la producción bruta. En la Ley Venezolana la tasa usual de regalía es de 30%.

**Reservas de Hidrocarburos:**

Volúmenes de hidrocarburos líquidos o gaseosos existentes en el subsuelo y que han sido objeto de evaluación. Se refiere a un banco de recursos naturales como gas natural, líquidos, petróleo y carbón.

**Reservas Probadas:**

Son los volúmenes de hidrocarburos estimados con razonable certeza y recuperables de yacimientos conocidos, de acuerdo con la información geológica y de ingeniería disponible, y bajo condiciones operacionales, económicas y regulaciones gubernamentales prevalecientes.

**Yacimiento:** Lugar en el que se encuentran de forma natural los minerales, rocas o fósiles, especialmente cuando pueden ser objeto de explotación.



**CUENTA**

## **Exposición de Motivos:**

Dando cumplimiento a lo establecido en la Providencia Administrativa N° 06-004 de fecha 20/12/2006 de la Oficina Nacional de Contabilidad Pública, publicada en la Gaceta Oficial N° 38.600 de fecha 09/01/2007, mediante la cual se regula la Formación y Rendición de la Cuenta que acompañará la Memoria Anual de los Órganos de la Administración Pública Central; el Ministerio del Poder Popular de Petróleo y Minería presenta en su condición de organismo ordenador de compromisos y pagos todas las operaciones que han financiado sus programas, planes y proyectos durante el Ejercicio Fiscal del año 2014, la Cuenta del Ministerio se encuentra dividida en dos secciones: Cuenta de Rentas y Cuenta de Gastos.

De conformidad con lo establecido en el artículo 244 de la Constitución de la República Bolivariana de Venezuela, y el artículo 80 de la Ley Orgánica de la Administración Pública, publicada en la Gaceta Oficial N° 5.890 Extraordinario de fecha 31/07/2008, en concordancia con el Reglamento Parcial N° 4 de la Ley Orgánica de la Administración Financiera del Sector Público, Sobre el Sistema de Contabilidad Pública, publicado en la Gaceta Oficial N° 38.318 de fecha 21/11/2005 y la Providencia Administrativa N° 06-004 de fecha 20/12/2006, mediante la cual se Regula la Formación y Rendición de la Cuenta que acompañará la Memoria Anual de los Ministerios, publicada en la Gaceta Oficial N° 38.600, de fecha 09/01/2007 y las Normas Generales de Contabilidad del Sector Público publicada en la Gaceta Oficial N° 36.100 de fecha 04/12/1996, se procede a la presentación de la cuenta correspondiente al Ministerio del Poder Popular de Petróleo y

Minería, que se divide en dos (2) secciones: Cuenta de Rentas y Cuenta de Gastos, en las cuales están centralizados todos los movimientos relativos a las rentas y gastos; cuya información fue debidamente registrada, siguiendo los lineamientos establecidos por la Oficina Nacional de Contabilidad Pública (ONCOP) y Superintendencia Nacional de Auditoría Interna (SUNAI), según las Providencias N° 001 y 002 de fechas 25/01/2001 y 23/02/2001; publicadas en las Gacetas Oficiales N° 37.189 y 5.537 Extraordinario de fecha 03/05/2001 y 15/06/2001, respectivamente.

Con respecto a la Cuenta de Gastos para el año 2014, se presentan los recursos asignados mediante la Ley de Presupuesto para el Ejercicio Fiscal en referencia; así como también, los recursos asignados mediante los créditos adicionales aprobados y se señalan las órdenes de pagos emitidas.

Para el análisis de la Cuenta de Gastos, se incluyen los reportes emitidos por el Sistema Integrado de Gestión y Control de las Finanzas Públicas (SIGECOF), que se mencionan a continuación:

1. Ejecución Trimestral por Órgano y Fuente Consolidada a Nivel de Partida.
2. Ejecución por Organismo y Fuente Consolidada a Nivel de Proyectos y Acciones Centralizadas.
3. Ejecución por Órgano, Proyecto o Acción Centralizada y Fuente a Nivel de Partida.
4. Ejecución por Organismo y Fuente Consolidada a Nivel de Partida.
5. Listado de Transferencias.

De acuerdo a lo establecido en la Gaceta Oficial N° 6.114 Extraordinario de fecha 10/12/2013, fueron asignados al Ministerio del Poder Popular de Petróleo y Minería, recursos por la cantidad de Bs. 500.000.000,00 por la

fuente de financiamiento 1 “Ingresos Ordinarios” distribuidos de la siguiente manera:

<b>Descripción</b>	<b>Bs.</b>	<b>%</b>
Proyectos	143.257.200,00	29
Acciones Centralizadas	356.742.799,00	71
<b>Total</b>	<b>500.000.000,00</b>	<b>100</b>

El presupuesto del Ministerio del Poder Popular de Petróleo y Minería presentó modificaciones presupuestarias a través de nueve (9) Créditos Adicionales por **Bs. 1.773.259.256,24** los cuales fueron destinados a: cubrir insuficiencias de gastos de personal, cancelar el aumento del salario mínimo mensual obligatorio, ajuste al Sistema de Remuneraciones para los trabajadores y trabajadoras de la Administración Pública Nacional y sus incidencias al personal activo y pasivo del Ministerio del Poder Popular de Petróleo y Minería y sus Entes Adscritos (Fundación Guardería Infantil “La Alquitrana”, Fundación Oro Negro, Ente Nacional de Gas “ENAGAS”, Instituto Nacional de Canalizaciones, Instituto Nacional de Geología y Minería “INGEOMIN” y el Servicio Autónomo de Metrología de Hidrocarburos (SAMH).

Cabe destacar que este organismo al 31/12/2014 alcanzó un gasto acordado por la cantidad de Bs. 2.273.259.256,24, distribuido por fuente de financiamiento como se describe en el siguiente cuadro:

<b>Descripción</b>	<b>Ley de Presupuesto Año 2014 Bs.</b>	<b>Gasto Acordado al 31/12/2014 Bs.</b>
Ingresos Ordinarios	500.000.000,00	1.164.767.249,00
Otros	0,00	1.108.492.007,24
<b>Total Gasto Acordado 2014</b>	<b>500.000.000,00</b>	<b>2.273.259.256,24</b>



## **CUENTA DE RENTAS**

### **CUENTA DE RENTAS AÑO 2014 - HIDROCARBUROS**

Es necesario señalar, que el Ministerio del Poder Popular de Petróleo y Minería es un ente liquidador de ingresos; encargándose de la ejecución de lo recaudado al Tesoro Nacional, a través de los diferentes bancos receptores de fondos nacionales. Por lo que cumpliendo con las normativas dictadas entre ellos por el Ministerio del Poder Popular de Economía, Finanzas y Banca Pública a través de la Oficina Nacional de Contabilidad Pública (**ONCOP**), Oficina Nacional del Tesoro (**ONT**), Oficina Nacional de Presupuesto (**ONAPRE**) y la Superintendencia Nacional de Auditoría Interna (**SUNAI**), y la Ley Orgánica de Administración Financiera del Sector Público y su Reglamento N° 4 de la Ley Orgánica de la Administración Financiera del Sector Público, Sobre el Sistema de Contabilidad Pública, en concordancia con la Providencia N° 002 de fecha 23/02/2001, publicada en la Gaceta Oficial N° 5.537 Extraordinario de fecha 15/06/2001, la Ley Orgánica de la Controlaría General de la República y el Sistema Nacional de Control Fiscal, las Normas Generales de Contabilidad del Sector Público, emanada de la Controlaría General de la República, según Resolución N° 01-00-00-032 de fecha 28-11-1996, publicada en la Gaceta Oficial N° 36.100 de fecha 04/12/1996, la Dirección de Administración, procedió al registro y control de la Contabilidad Financiera de la Cuenta de Rentas de Hidrocarburos, para el período **enero – diciembre de 2014**, obteniendo el resultado siguiente:

- La programación de los ingresos por **Bs. 94.603,00**; fue realizada por la Dirección General de Regalías y Precios de Exportación, adscrita al Despacho del Vice-Ministerio de Hidrocarburos, esta programación se presenta en Millones de Bolívares.

- Se registraron ingresos devengados por **Bs. 98.453,00**; y se recaudaron **Bs. 91.005,00**.
- El incremento de estos ingresos, obedece a los precios en ascenso del valor de los hidrocarburos, que a la luz de la Ley Orgánica de Hidrocarburos (2001) y Ley Orgánica de Hidrocarburos Gaseosos (2000), se aplicó la alícuota por concepto de Regalías, en la primera 30% y la segunda 20%.
- El origen de estos ingresos se fundamenta en la emisión de las planillas de liquidación, responsabilidad de este Ministerio por los siguientes ramos:
  1. Regalías Petroleras Públicas – Crudos y Condensados.
  2. Regalías Petroleras Privadas.
  3. Regalías del Gas Empresas Públicas.
  4. Regalías del Gas Empresas Privadas.
  5. Impuesto al Consumo General a la Gasolina.
  6. Impuesto al Consumo General de Otros Derivados del Petróleo.
  7. Impuesto al Consumo Propio de Gasolina.
  8. Impuesto al Consumo Propio de Otros Derivados del Petróleo.
  9. Impuesto Superficial de Hidrocarburos.
  10. Impuesto de Extracción.
  11. Impuesto de Registro de Exportación.
  12. Participación del Azufre.
  13. Participación del Coque.

14. Otros Ingresos del Dominio Petrolero (Renta Superficial).

15. Multas y Recargos.

16. Intereses Moratorios.

17. Otras Disposiciones Legales.

18. Reintegros.

19. Disminuciones.

- Notas explicativas de los Anexos N° 01-A al 01-I y 02. Las cifras estimadas y reales, están representadas en Millones de Bolívares.

#### **ENERO:**

1. Se programó ingresos para el **Ramo Regalías Petroleras Públicas-Crudos y Condensados**, Bs. 6.836,00; no se obtuvo un ingreso real, lo que generó un incumplimiento de meta en (100%).
2. No se programó ingresos para el **Ramo Regalías Petroleras Privadas**.
3. Se programó ingresos para el **Ramo Regalías del Gas Empresas Públicas** Bs. 184,00; no se obtuvo ingreso real, lo que generó un incumplimiento de metas en 100%
4. Se programó ingresos para el **Ramo Regalías del Gas Empresas Privadas** Bs. 19,00; no se obtuvo ingreso real, lo que generó un incumplimiento de meta en 100%.
5. Se programó ingresos para el **Ramo Impuesto al Consumo General a la Gasolina** Bs. 30,00; no se obtuvo ingreso real, lo que generó un incumplimiento de meta en 100%.

6. Se programó ingresos para el **Ramo Impuesto al Consumo General de Otros Derivados del Petróleo** Bs. 278,00; no se obtuvo ingreso, lo que generó un incumplimiento de meta en 100%.
7. No se programó ingresos para el **Ramo Impuesto al Consumo Propio de Gasolina**.
8. Se programó ingresos para el **Ramo Impuesto al Consumo Propio de Otros Derivados del Petróleo** Bs. 20,00; no se obtuvo ingreso real, lo que generó un incumplimiento de meta en 100%.
9. Se programó ingresos para el **Ramo Impuesto al Consumo Propio de Hidrocarburos Gaseosos** Bs. 6,00; no se obtuvo un ingreso real, lo que generó un incumplimiento de meta en 100%.
10. Se programó ingresos para el **Ramo Impuesto Superficial de Hidrocarburos** Bs. 55,00; no se obtuvo ingreso real, lo que generó un incumplimiento de metas en 100%.
11. Se programó ingresos para el **Ramo Impuesto de Extracción** Bs. 571,00; no se obtuvo ingreso real, lo que generó un incumplimiento de meta en 100%.
12. Se programó ingresos para el **Ramo Impuesto de Registro de Exportación** Bs. 23,00; no se obtuvo ingreso real, lo que generó un incumplimiento de meta en 100%.
13. No se programó ingresos para el **Ramo Participación por Azufre**.
14. Se programó ingresos para el **Ramo Participación por Coque**, Bs. 17,00, no se obtuvo un ingreso real, lo que generó un incumplimiento de meta en 100%.

15. No se programó ingresos para el **Ramo Otros Ingresos del Dominio Petrolero, (Renta Superficial)**, Pago que corresponde a las Licencias de Gas por toda la superficie del área asignada y que se cancela trimestralmente, a partir de la fecha de publicación de esta licencia en la Gaceta Oficial. Esta obligación se establece en cada uno de los contratos de las Licenciatarias, oficializados a través de la publicación en Gaceta por lo que cada empresa contempla un artículo en el que se fija la Renta Superficial igual a (1/3) de una unidad tributaria por hectárea durante los primeros tres años, (2/3) durante el año siguiente a la finalización del período antes referido y (1) unidad a partir del quinto año.

(Es un tributo similar “pero no igual” al Impuesto Superficial que pagan las empresas por el crudo extraído).

No se programó ingresos por los ramos siguientes: Otros Ingresos Extraordinarios, Ingresos Varios, Multas y Recargos, Intereses Moratorios, Otras Disposiciones Legales, Reintegros y Disminuciones.

#### **FEBRERO:**

1. Se programó ingresos para el **Ramo Regalías Petroleras Públicas-Crudos y Condensados** Bs. 6.174,00; no se obtuvo ingreso real, lo que generó un incumplimiento de meta en 100%. Este incumplimiento obedece a que los precios del barril en el mercado petrolero fluctúan de acuerdo a la oferta y demanda del crudo.
2. No se programó ingresos para el **Ramo Regalías Petroleras Privadas**.

3. Se programó ingresos para el **Ramo Regalías del Gas Empresas Públicas** Bs. 166,00; se obtuvo un ingreso real de Bs. 7,00; lo que generó un incumplimiento de meta en valor absoluto de (Bs.159,00), que representa en valor relativo (96%).
4. Se programó ingresos para el **Ramo Regalías del Gas Empresas Privadas** Bs. 77,00; no se obtuvo un ingreso real, lo que generó un incumplimiento de meta en 100%.
5. Se programó ingresos para el **Ramo Impuesto al Consumo General a la Gasolina** Bs. 26,00; no se obtuvo un ingreso real, lo que generó un incumplimiento de meta en 100%.
6. Se programó ingresos para el **Ramo Impuesto al Consumo General de Otros Derivados del Petróleo**, Bs. 251,00; no se obtuvo un ingreso real, lo que generó un incumplimiento de meta en 100%.
7. No se programó ingresos para el **Ramo Impuesto al Consumo Propio de Gasolina**.
8. Se programó ingresos para el **Ramo Impuesto al Consumo Propio de Otros Derivados del Petróleo**, Bs. 14,00; no se obtuvo un ingreso real, lo que generó un incumplimiento de meta en 100%.
9. Se programó ingresos para el **Ramo Impuesto al Consumo Propio de Hidrocarburos Gaseosos** Bs. 5,00; no se obtuvo un ingreso real, lo que generó un incumplimiento de meta en 100%.
10. Se programó ingresos para el **Ramo Impuesto Superficial de Hidrocarburos**, no se obtuvo un ingreso real, lo que generó un incumplimiento de meta en 100%.

11. Se programó ingresos para el **Ramo Impuesto de Extracción** Bs. 516,00; no se obtuvo un ingreso real, lo que generó un incumplimiento de meta en 100%.
12. Se programó ingresos para el **Ramo Impuesto de Registro de Exportación** Bs.21,00; no se obtuvo un ingreso real, lo que generó un incumplimiento de meta en 100%.
13. Se programó ingresos para el **Ramo Participación por Azufre** Bs. 1,00; se obtuvo un ingreso real de Bs. 7,00; lo que generó un cumplimiento de meta en valor absoluto de Bs. 2,00, que representa en valor relativo 300%.
14. Se programó ingresos para el **Ramo Participación por Coque**, Bs. 15,00, se obtuvo un ingreso real de Bs. 10,00; lo que generó un cumplimiento de meta en valor absoluto de (Bs. 5,00), que representa en valor relativo (33%).
15. No se programó ingresos para el **Ramo Otros Ingresos del Dominio Petrolero (Renta Superficial)**.

No se programó ingresos por los ramos siguientes: Otros Ingresos Extraordinarios, Ingresos Varios, Multas y Recargos, Intereses Moratorios, Otras Disposiciones Legales, Reintegros y Disminuciones. No obstante se obtuvo un Ingreso real por el ramo otros Ingresos Extraordinarios de Bs. 3,00.

#### **MARZO:**

1. Se programó ingresos para el **Ramo Regalías Petroleras Públicas-Crudos y Condensados** Bs. 6.836,00; se obtuvo un ingreso real de

Bs. 4.122,00; lo que generó un incumplimiento de meta en valor absoluto de (Bs. 2.714,00), lo que representa en valor relativo (40%). Este cumplimiento obedece a que los precios del barril en el mercado petrolero fluctúan de acuerdo a la oferta y demanda del crudo.

2. No se programó ingresos para el **Ramo Regalías Petroleras Privadas**.
3. Se programó ingresos para el **Ramo Regalías del Gas Empresas Públicas** Bs. 19,00; se obtuvo un ingreso real de Bs. 48,00; lo que generó un incumplimiento de meta en valor absoluto de (Bs. 136,00); que representa en valor relativo (74%).
4. Se programó ingresos para el **Ramo Regalías del Gas Empresas Privadas** Bs. 19,00; se obtuvo un ingreso real de Bs. 83,00, lo que generó un cumplimiento de meta en valor absoluto Bs. 64,00 que representa en valor relativo 337%.
5. Se programó ingresos para el **Ramo Impuesto al Consumo General a la Gasolina** Bs. 30,00; se obtuvo un ingreso real de Bs. 105,00; lo que generó un cumplimiento de meta en valor absoluto de Bs. 75,00 que representa en valor relativo 250%.
6. Se programó ingresos para el **Ramo Impuesto al Consumo General de Otros Derivados del Petróleo** Bs. 278,00; se obtuvo un ingreso real de Bs. 876,00, lo que generó un cumplimiento de meta en valor absoluto Bs. 598,00 que representa en valor relativo 215%.
7. No se programó ingresos para el **Ramo Impuesto al Consumo Propio de Gasolina**.



8. Se programó ingresos para el **Ramo Impuesto al Consumo Propio de Otros Derivados del Petróleo** Bs. 15,00; se obtuvo un ingreso real de Bs. 44,00, lo que generó un cumplimiento de meta en valor absoluto Bs. 29,00 que representa en valor relativo 193%.
9. Se programó ingresos para el **Ramo Impuesto al Consumo Propio de Hidrocarburos Gaseosos** Bs. 5,00; no se obtuvo un ingreso real, lo que generó un incumplimiento de meta en 100%.
10. Se programó ingresos para el **Ramo Impuesto Superficial de Hidrocarburos** Bs. 55,00; no se obtuvo un ingreso real lo que generó un incumplimiento de meta en 100%.
11. Se programó ingresos para el **Ramo Impuesto de Extracción** Bs. 571,00; se obtuvo un ingreso real de Bs. 90,00; lo que generó un incumplimiento de meta en valor absoluto de (Bs. 481,00), que representa en valor relativo (84%).
12. Se programó ingresos para el **Ramo Impuesto de Registro de Exportación** Bs. 23,00; se obtuvo un ingreso real, Bs. 8,00, lo que generó un incumplimiento de meta en valor absoluto (Bs. 15,00) que representa en valor relativo (65%).
13. No se programó ingresos para el **Ramo Participación por Azufre**.
14. Se programó ingresos para el **Ramo Participación por Coque** Bs. 17,00; se obtuvo un ingreso real Bs. 90,00, lo que generó un cumplimiento de meta en valor absoluto Bs. 73,00 que representa en valor relativo 429%.

15. No se programó ingresos para el **Ramo Otros Ingresos del Dominio Petrolero (Renta Superficial)**.

No se programó ingresos por los ramos siguientes: Otros Ingresos Extraordinarios, Ingresos Varios, Multas y Recargos, Intereses Moratorios, Otras Disposiciones Legales, Reintegros y Disminuciones.

**ABRIL:**

1. Se programó ingresos para el **Ramo Regalías Petroleras Públicas-Crudos y Condensados** Bs. 6.616,00; se obtuvo un ingreso real de Bs. 14.273,00; lo que generó un cumplimiento de meta en valor absoluto de Bs. 7.657,00, que representa en valor relativo 118%. Este incumplimiento obedece a que los precios del barril en el mercado petrolero fluctúan de acuerdo a la oferta y demanda del crudo.
2. No se programó ingresos para el **Ramo Regalías Petroleras Privadas**.
3. Se programó ingresos para el **Ramo Regalías del Gas Empresas Públicas** Bs. 179,00; se obtuvo un ingreso real de Bs. 1.030,00; lo que generó un cumplimiento de meta en valor absoluto de Bs. 851,00, que representa en valor relativo 475%.
4. Se programó ingresos para el **Ramo Regalías del Gas Empresas Privadas** Bs. 18,00; se obtuvo un ingreso real de Bs. 27,00; lo que generó un cumplimiento de meta en valor absoluto de Bs. 9,00, que representa en valor relativo 50%.
5. Se programó ingresos para el **Ramo Impuesto al Consumo General a la Gasolina** Bs. 29,00; se obtuvo un ingreso real de Bs. 44,00; lo

que generó un cumplimiento de meta en valor absoluto de Bs. 15,00, que representa en valor relativo 52%.

6. Se programó ingresos para el Ramo **Impuesto al Consumo General de Otros Derivados del Petróleo** Bs. 269,00; se obtuvo un ingreso real de Bs. 476,00; lo que generó un cumplimiento de meta en valor absoluto de Bs. 207,00, que representa en valor relativo 77%.
7. No se programó ingresos para el Ramo **Impuesto al Consumo Propio de Gasolina**.
8. Se programó ingresos para el **Ramo Impuesto al Consumo Propio de Otros Derivados del Petróleo** Bs. 15,00; se obtuvo un ingreso real de Bs. 31,00; lo que generó un cumplimiento de meta en valor absoluto de Bs. 16,00, que representa en valor relativo 107%.
9. Se programó ingresos para el **Ramo Impuesto al Consumo Propio de Hidrocarburos Gaseosos** Bs. 6,00; no se obtuvo un ingreso real, lo que generó un incumplimiento de meta en 100%.
10. Se programó ingresos para el **Ramo Impuesto Superficial de Hidrocarburos**, Bs. 53,00, no se obtuvo ingreso real, lo que generó un incumplimiento del metas en 100%.
11. Se programó ingresos para el **Ramo Impuesto de Extracción** Bs. 552,00; se obtuvo un ingreso real de Bs. 1.817,00; lo que generó un cumplimiento de meta en valor absoluto de Bs. 1.265,00, que representa en valor relativo 229%.
12. Se programó ingresos para el **Ramo Impuesto de Registro de Exportación** Bs. 22,00; se obtuvo un ingreso real de Bs. 38,00; lo que

generó un cumplimiento de meta en valor absoluto de Bs. 16,00, que representa en valor relativo 73%.

13. No se programó ingresos para el **Ramo Participación por Azufre** .
14. Se programó ingresos para el **Ramo Participación por Coque** Bs. 16,00; no se obtuvo un ingreso real, lo que generó un incumplimiento de meta en 100%.
15. Se programó ingresos para el **Ramo Otros Ingresos del Dominio Petrolero (Renta Superficial)**, Bs. 1,00, se obtuvo un ingreso real de Bs. 2,00. Pago que le corresponde a las Licencias de Gas por toda la superficie del área asignada y que se cancela trimestralmente, a partir de la fecha de publicación de esta licencia en la Gaceta Oficial. Esta obligación se establece en cada contrato de las Licenciatarias, oficializados a través de la publicación en Gaceta por lo que cada empresa contempla un artículo en el que se fija la Renta Superficial igual a (1/3) de una unidad tributaria por hectárea durante los primeros tres años, (2/3) durante el año siguiente a la finalización del período antes referido y (1) unidad a partir del quinto año.

No se programó ingresos por los ramos siguientes: Otros Ingresos Extraordinarios, Ingresos Varios, Multas y Recargos, Intereses Moratorios, Otras Disposiciones Legales, Reintegros y Disminuciones.

#### **MAYO:**

1. Se programó ingresos para el **Ramo Regalías Petroleras Públicas-Crudos y Condensados**, Bs. 6.835,00; se obtuvo un ingreso real de Bs. 7.245,00; lo que generó un cumplimiento de meta en valor absoluto de Bs. 410,00; que representa en valor relativo 6%.

Este incumplimiento obedece a que los precios del barril en el mercado petrolero fluctúan de acuerdo a la oferta y demanda del crudo.

2. No se programó ingresos para el **Ramo Regalías Petroleras Privadas**.
3. Se programó ingresos para el **Ramo Regalías del Gas Empresas Públicas** Bs. 184,00; no se obtuvo un ingreso real lo que generó un incumplimiento de meta en valor absoluto de 100%.
4. Se programó ingresos para el **Ramo Regalías del Gas Empresas Privadas** Bs. 19,00; no se obtuvo un ingreso real, lo que generó un incumplimiento de meta en valor absoluto de 100%.
5. Se programó ingresos para el **Ramo Impuesto al Consumo General a la Gasolina** Bs. 30,00; no se obtuvo un ingreso real, lo que generó un incumplimiento de meta en 100%.
6. Se programó ingresos para el **Ramo Impuesto al Consumo General de Otros Derivados del Petróleo** Bs. 285,00; no se obtuvo un ingreso real, lo que generó un incumplimiento de meta en 100%.
7. No se programó ingresos para el **Ramo Impuesto al Consumo Propio de Gasolina**.
8. Se programó ingresos para el **Ramo Impuesto al Consumo Propio de Hidrocarburos Gaseosos** Bs. 6,00; no se obtuvo un ingreso real, lo que generó un incumplimiento de meta en 100%.
9. Se programó ingresos para el **Ramo Impuesto al Consumo Propio de Otros Derivados del Petróleo** Bs. 15,00; no se obtuvo un ingreso real, lo que generó un incumplimiento de meta en 100%.

10. Se programó ingresos para el **Ramo Impuesto Superficial de Hidrocarburos** Bs. 55,00; o se obtuvo un ingreso real, lo que generó un incumplimiento de meta en 100%
11. Se programó ingresos para el **Ramo Impuesto de Extracción** Bs. 571,00; se obtuvo un ingreso real de Bs. 548,00; lo que generó un incumplimiento de meta en valor absoluto de (Bs. 23,00); que representa en valor relativo (4%).
12. Se programó ingresos para el **Ramo Impuesto de Registro de Exportación** Bs. 24,00; se obtuvo un ingreso real de Bs. 25,00; lo que generó un cumplimiento de meta en valor absoluto de Bs. 1,00; que representa en valor relativo 4%.
13. Se programó ingresos para el **Ramo Participación por Azufre** Bs. 1,00, no se obtuvo un ingreso real, lo que generó un incumplimiento de meta en valor absoluto de 100%.
14. Se programó ingresos para el **Ramo Participación por Coque** Bs. 17,00; no se obtuvo un ingreso real, lo que generó un incumplimiento de meta en valor absoluto de 100%.
15. No se programó ingresos para el **Ramo Otros Ingresos del Dominio Petrolero (Renta Superficial)**, no obstante se se obtuvo ingreso real de Bs. 1,00. Pago que le corresponde a las Licencias de Gas por toda la superficie del área asignada y que se cancela trimestralmente, a partir de la fecha de publicación de esta licencia en la Gaceta Oficial. Esta obligación se establece en cada uno de los contratos de las Licenciatarias, oficializados a través de la publicación en Gaceta por lo que cada empresa contempla un artículo en el que se fija la Renta Superficial igual a (1/3) de una unidad tributaria por hectárea durante

los primeros tres años, (2/3) durante el año siguiente a la finalización del período antes referido y (1) unidad a partir del quinto año.

(Es un tributo similar “pero no igual” al Impuesto Superficial que pagan las empresas por el crudo extraído).

No se programó ingresos por los ramos siguientes: Otros Ingresos Extraordinarios, Ingresos Varios, Multas y Recargos, Intereses Moratorios, Otras Disposiciones Legales, Reintegros y Disminuciones., No obstante se obtuvo por el Ramo Ingresos Extraordinarios Bs. 4,00.

#### **JUNIO:**

1. Se programó ingresos para el **Ramo Regalías Petroleras Públicas-Crudos y Condensados**, Bs. 6.615,00; se obtuvo un ingreso real de Bs. 14,603,00; lo que generó un cumplimiento de meta en valor absoluto de Bs. 7.988,00, lo que representa en valor relativo 121%. Este cumplimiento obedece a que los precios del barril en el mercado petrolero fluctúan de acuerdo a la oferta y demanda del crudo.
2. No se programó ingresos para el **Ramo Regalías Petroleras Privadas**.
3. Se programó ingresos para el **Ramo Regalías del Gas Empresas Públicas** Bs. 179,00; no se obtuvo un ingreso real, lo que generó un incumplimiento de meta en valor absoluto de 100%.
4. Se programó ingresos para el **Ramo Regalías del Gas Empresas Privadas** Bs. 18,00; Bs. 15,00, e obtuvo ingreso real de Bs. 16, lo que generó un cumplimiento de metas en valor absoluto de Bs. 1,00, que representa en valor relativo 7%.

5. Se programó ingresos para el **Ramo Impuesto al Consumo General a la Gasolina** Bs. 29,00; se obtuvo un ingreso real de Bs. 25,00, lo que generó un incumplimiento de meta en valor absoluto de (Bs. 4,00), que representa en valor relativo (14%).
6. Se programó ingresos para el **Ramo Impuesto al Consumo General de Otros Derivados del Petróleo** Bs. 269,00; se obtuvo ingreso real de Bs. 285, lo que generó un cumplimiento de metas en valor absoluto de Bs. 16,00, que representa en valor relativo 6%.
7. No se programó ingresos para el **Ramo Impuesto al Consumo Propio de Gasolina**.
8. Se programó ingresos para el **Ramo Impuesto al Consumo Propio de Otros Derivados del Petróleo** Bs. 15,00, e obtuvo ingreso real de Bs. 16, lo que generó un cumplimiento de metas en valor absoluto de Bs. 1,00, que representa en valor relativo 7%.
9. Se programó ingresos para el **Ramo Impuesto al Consumo Propio de Hidrocarburos Gaseosos** Bs. 6,00; no se obtuvo un ingreso real, lo que generó un incumplimiento de meta en 100%.
10. Se programó ingresos para el **Ramo Impuesto Superficial de Hidrocarburos** Bs. 54,00; no se obtuvo un ingreso real, lo que generó un incumplimiento de meta en valor absoluto de 100%.
11. Se programó ingresos para el **Ramo Impuesto de Extracción** Bs. 552,00; se obtuvo un ingreso real de Bs. 905,00; lo que generó un cumplimiento de meta en valor absoluto de Bs. 353,00, que representa en valor relativo 64%.



12. Se programó ingresos para el **Ramo Impuesto de Registro de Exportación** Bs. 22,00; se obtuvo un ingreso real de Bs. 66,00; lo que generó un cumplimiento de meta en valor absoluto de Bs. 44,00, que representa en valor relativo 200%
13. No se programó ingresos para el **Ramo Participación por Azufre** .
14. Se programó ingresos para el **Ramo Participación por Coque** Bs. 16,00; no se obtuvo ingreso real de Bs. 50, 00; lo que generó un cumplimiento de meta en valor absoluto de 100 %.
15. No se programó ingresos para el **Ramo Otros Ingresos del Dominio Petrolero (Renta Superficial)** no obstante se obtuvo un ingreso real de Bs. 2,00. Pago que le corresponde a las Licencias de Gas por toda la superficie del área asignada y que se cancela trimestralmente, a partir de la fecha de publicación de esta licencia en la Gaceta Oficial. Esta obligación se establece en cada uno de los contratos de las Licenciatarias, oficializados a través de la publicación en Gaceta por lo que cada empresa contempla un artículo en el que se fija la Renta Superficial igual a (1/3) de una unidad tributaria por hectárea durante los primeros tres años, (2/3) durante el año siguiente a la finalización del período antes referido y (1) unidad a partir del quinto año.
- (Es un tributo similar “pero no igual” al Impuesto Superficial que pagan las empresas por el crudo extraído).
15. No se programó ingresos para el **Ramo Otros Ingresos Ordinarios**, no obstante se obtuvo un ingreso real de Bs. 4,00.

No se programó ingresos por los ramos siguientes: Otros Ingresos Extraordinarios, Ingresos Varios, Multas y Recargos, Intereses Moratorios, Otras Disposiciones Legales, Reintegros y Disminuciones.

**JULIO:**

1. Se programó ingresos para el **Ramo Regalías Petroleras Públicas-Crudos y Condensados**, Bs. 4.745,00; se obtuvo un ingreso real de Bs. 6791,00; lo que generó un cumplimiento de meta en valor absoluto de Bs. 2.046,00, que representa en valor relativo 43%. Este cumplimiento obedece a que los precios del barril en el mercado petrolero fluctúan de acuerdo a la oferta y demanda del crudo.
2. No se programó ingresos para el **Ramo Regalías Petroleras Privadas**.
3. Se programó ingresos para el **Ramo Regalías del Gas Empresas Públicas** Bs. 325,00; se obtuvo un ingreso real de Bs. 419,00; lo que generó un cumplimiento de meta en valor absoluto de Bs. 94,00; que representa en valor relativo 29%.
4. Se programó ingresos para el **Ramo Regalías del Gas Empresas Privadas** Bs. 31,00; se obtuvo un ingreso de Bs. 37,00; lo que generó un cumplimiento de meta en valor absoluto de Bs. 6,00; que representa en valor relativo 19%.
5. Se programó ingresos para el **Ramo Impuesto al Consumo General a la Gasolina** Bs. 29,00; se obtuvo un ingreso real de Bs. 26,00; lo que generó un incumplimiento de meta en valor absoluto de (Bs. 3,00); que representa en valor relativo (10%).

6. Se programó ingresos para el **Ramo Impuesto al Consumo General de Otros Derivados del Petróleo** Bs. 342,00; se obtuvo un ingreso real, de Bs. 248,00; lo que generó un incumplimiento de meta en valor absoluto de (Bs. 94,00); que representa en valor relativo (27%).
7. No se programó ingresos para el **Ramo Impuesto al Consumo Propio de Gasolina**.
8. Se programó ingresos para el **Ramo Impuesto al Consumo Propio de Hidrocarburos Gaseosos** Bs. 5,00; no se obtuvo un ingreso real, lo que generó un incumplimiento de meta en 100%.
9. Se programó ingresos para el **Ramo Impuesto al Consumo Propio de Otros Derivados del Petróleo** Bs. 20,00; se obtuvo un ingreso real, de Bs. 18,00; lo que generó un incumplimiento de meta en valor absoluto de (Bs. 2,00); que representa en valor relativo (10%).
10. No se programó ingresos para el **Ramo Impuesto Superficial de Hidrocarburos**.
11. Se programó ingresos para el **Ramo Impuesto de Extracción** Bs. 456,00; se obtuvo un ingreso real, de Bs. 610,00; lo que generó un cumplimiento de meta en valor absoluto de Bs. 154,00; que representa en valor relativo 34%.
12. Se programó ingresos para el **Ramo Impuesto de Registro de Exportación**; Bs. 18,00, se obtuvo un ingreso real, de Bs. 26,00; lo que generó un cumplimiento de meta en valor absoluto de Bs. 8,00; que representa en valor relativo 44%.

13. Se programó ingresos para el **Ramo Participación por Azufre, Bs. 2,00** no se obtuvo un ingreso real, lo que generó un incumplimiento de meta en 100%.

14. Se programó ingresos para el **Ramo Participación por Coque Bs. 14,00**; no se obtuvo un ingreso real, lo que generó un incumplimiento de metas en 100%.

15. No se programó ingresos para el **Ramo Otros Ingresos del Dominio Petrolero (Renta Superficial)**. Pago que le corresponde a las Licencias de Gas por toda la superficie del área asignada y que se cancela trimestralmente, a partir de la fecha de publicación de esta licencia en la Gaceta Oficial. Esta obligación se establece en cada uno de los contratos de las Licenciatarias, oficializados a través de la publicación en Gaceta por lo que cada empresa contempla un artículo en el que se fija la Renta Superficial igual a (1/3) de una unidad tributaria por hectárea durante los primeros tres años, (2/3) durante el año siguiente a la finalización del período antes referido y (1) unidad a partir del quinto año.

(Es un tributo similar “pero no igual” al Impuesto Superficial que pagan las empresas por el crudo extraído).

15. **Se programó ingresos para el Ramo Otros Ingresos Ordinarios, Bs. 3,00**, no se obtuvo un ingreso real, lo que generó un incumplimiento de meta en 100%.

No se programó ingresos por los ramos siguientes: Otros Ingresos Extraordinarios, Ingresos Varios, Multas y Recargos, Intereses Moratorios, Otras Disposiciones Legales, Reintegros y Disminuciones.

## **AGOSTO:**

1. Se programó ingresos para el **Ramo Regalías Petroleras Públicas-Crudos y Condensados** Bs. 6.836,00; se obtuvo un ingreso real de Bs. 5.699,00; lo que generó un incumplimiento de meta en valor absoluto de (Bs. 1.137,00); que representa en valor relativo (17%). Este cumplimiento obedece a que los precios del barril en el mercado petrolero fluctúan de acuerdo a la oferta y demanda del crudo.
2. No se programó ingresos para el **Ramo Regalías Petroleras Privadas**.
3. Se programó ingresos para el **Ramo Regalías del Gas Empresas Públicas** Bs. 186,00; se obtuvo ingreso real de Bs. 100,00; lo que generó un cumplimiento de meta en valor absoluto de (Bs. 86,00); que representa en valor relativo (46%).
4. Se programó ingresos para el **Ramo Regalías del Gas Empresas Privadas** Bs. 18,00; se obtuvo ingreso real de Bs. 11,00; lo que generó un incumplimiento de meta en valor absoluto de (Bs. 7,00); que representa en valor relativo (39%).
5. Se programó ingresos para el **Ramo Impuesto al Consumo General a la Gasolina** Bs. 29,00; no se obtuvo un ingreso real, lo que generó un incumplimiento de metas del (100%).
6. Se programó ingresos para el **Ramo Impuesto al Consumo General de Otros Derivados del Petróleo** Bs. 278,00; se obtuvo ingreso real de Bs. 590,00; lo que generó un cumplimiento de meta en valor absoluto de Bs. 312,00; que representa en valor relativo 112%.

7. No se programó ingresos para el **Ramo Impuesto al Consumo Propio de Gasolina**.
8. Se programó ingresos para el **Ramo Impuesto al Consumo Propio de Hidrocarburos Gaseosos** Bs. 6,00; no se obtuvo un ingreso real, lo que generó un incumplimiento de meta en 100%.
9. Se programó ingresos para el **Ramo Impuesto al Consumo Propio de Otros Derivados del Petróleo** Bs. 16,00; se obtuvo ingreso real de Bs. 16,00; lo que generó un cumplimiento de meta en valor absoluto de 100%.
10. Se programó ingresos para el **Ramo Impuesto Superficial de Hidrocarburos** Bs. 55,00; no se obtuvo un ingreso real lo que generó un incumplimiento de metas de 100%.
11. Se programó ingresos para el **Ramo Impuesto de Extracción** Bs. 571,00; se obtuvo ingreso real de Bs. 473,00; lo que generó un incumplimiento de meta en valor absoluto de (Bs. 98,00); que representa en valor relativo (17%).
12. Se programó ingresos para el **Ramo Impuesto de Registro de Exportación** Bs. 24,00; se obtuvo ingreso real de Bs. 20,00; lo que generó un incumplimiento de meta en valor absoluto de (Bs. 20,00); que representa en valor relativo (17%).
13. No se programó ingresos para el **Ramo Participación por Azufre**.
14. Se programó ingresos para el **Ramo Participación por Coque** Bs. 17,00; no se obtuvo un ingreso real, lo que generó un incumplimiento de meta del 100%.

15. No se programó ingresos para el **Ramo Otros Ingresos del Dominio Petrolero (Renta Superficial)**, no obstante se obtuvo un ingreso real de Bs. 1,00. Pago que le corresponde a las Licencias de Gas por toda la superficie del área asignada y que se cancela trimestralmente, a partir de la fecha de publicación de esta licencia en la Gaceta Oficial. Esta obligación se establece en cada uno de los contratos de las Licenciatarias, oficializados a través de la publicación en Gaceta por lo que cada empresa contempla un artículo en el que se fija la Renta Superficial igual a (1/3) de una unidad tributaria por hectárea durante los primeros tres años, (2/3) durante el año siguiente a la finalización del período antes referido y (1) unidad a partir del quinto año.

(Es un tributo similar “pero no igual” al Impuesto Superficial que pagan las empresas por el crudo extraído).

No se programó ingresos por los ramos siguientes: Otros Ingresos Extraordinarios, Ingresos Varios, Multas y Recargos, Intereses Moratorios, Otras Disposiciones Legales, Reintegros y Disminuciones.

#### **SEPTIEMBRE:**

1. Se programó ingresos para el **Ramo Regalías Petroleras Públicas-Crudos y Condensados** Bs. 6.615.00; se obtuvo un ingreso real de Bs. 4.088,00; lo que generó un incumplimiento de meta en valor absoluto de (Bs. 2.527,00), que representa en valor relativo (38%). Este incumplimiento obedece a que los precios del barril en el mercado petrolero fluctúan de acuerdo a la oferta y demanda del crudo.
2. No se programó ingresos para el **Ramo Regalías Petroleras Privadas**.

3. Se programó ingresos para el **Ramo Regalías del Gas Empresas Públicas** Bs. 178,00; se obtuvo un ingreso real de Bs. 622,00; lo que generó un cumplimiento de meta en valor absoluto de Bs. 444,00; que representa en valor relativo 249%.
4. Se programó ingresos para el **Ramo Regalías del Gas Empresas Privadas** Bs. 19,00; se obtuvo un ingreso real de Bs. 101,00; lo que generó un cumplimiento de meta en valor absoluto de Bs. 82,00; que representa en valor relativo 432%.
5. Se programó ingresos para el **Ramo Impuesto al Consumo General a la Gasolina** Bs. 29,00; no se obtuvo ingreso real, lo que generó un incumplimiento de meta del 100%.
6. Se programó ingresos para el **Ramo Impuesto al Consumo General de Otros Derivados del Petróleo** Bs. 269,00; no se obtuvo ingreso real, lo que generó un incumplimiento de meta del 100%.
7. No se programó ingresos para el **Ramo Impuesto al Consumo Propio de Gasolina**.
8. Se programó ingresos para el **Ramo Impuesto al Consumo Propio de Hidrocarburos Gaseosos** Bs. 6,00; no se obtuvo un ingreso real, lo que generó un incumplimiento de meta en 100%.
9. Se programó ingresos para el **Ramo Impuesto al Consumo Propio de Otros Derivados del Petróleo** Bs. 15,00; no se obtuvo ingreso real, lo que generó un incumplimiento de meta del 100%.



10. Se programó ingresos para el **Ramo Impuesto Superficial de Hidrocarburos**. no se obtuvo ingreso real, lo que generó un incumplimiento de meta del 100%.
11. Se programó ingresos para el **Ramo Impuesto de Extracción** Bs.552,00; se obtuvo un ingreso real de Bs. 101,00; lo que generó un cumplimiento de meta en valor absoluto de Bs. 82,00; que representa en valor relativo 432%.
12. Se programó ingresos para el **Ramo Impuesto de Registro de Exportación** Bs. 22,00; no se obtuvo ingreso real, lo que generó un incumplimiento de meta del 100%.
13. No se programó ingresos para el **Ramo Participación por Azufre**, no obstante se obtuvo ingreso real de Bs. 2,00.
14. Se programó ingresos para el **Ramo Participación por Coque** Bs. 16,00; se obtuvo un ingreso real de Bs. 43,00; lo que generó un cumplimiento de meta en valor absoluto de Bs. 27,00; que representa en valor relativo 169%.
15. Se programó ingresos para el **Ramo Otros Ingresos del Dominio Petrolero (Renta Superficial)** Bs. 1,00; no se obtuvo un ingreso real, lo que representa un incumplimiento de meta del 100%. Este pago le corresponde a las Licencias de Gas por toda la superficie del área asignada y que se cancela trimestralmente, a partir de la fecha de publicación de esta licencia en la Gaceta Oficial. Esta obligación se establece en cada uno de los contratos de las Licenciatarias, oficializados a través de la publicación en Gaceta por lo que cada empresa contempla un artículo en el que se fija la Renta Superficial igual a (1/3) de una unidad tributaria por hectárea durante los primeros

tres años, (2/3) durante el año siguiente a la finalización del período antes referido y (1) unidad a partir del quinto año. (Es un tributo similar “pero no igual” al Impuesto Superficial que pagan las empresas por el crudo extraído).

No se programó ingresos por los ramos siguientes: Otros Ingresos Extraordinarios, Ingresos Varios, Multas y Recargos, Intereses Moratorios, Otras Disposiciones Legales, Reintegros y Disminuciones.

### **OCTUBRE:**

1. Se programó ingresos para el **Ramo Regalías Petroleras Públicas-Crudos y Condensados** Bs. 6.836,00; se obtuvo un ingreso real, de Bs. 6.916,00; lo que generó un cumplimiento de meta en valor absoluto de Bs. 80,00; que representa en valor relativo 1%.
2. No se programó ingresos para el **Ramo Regalías Petroleras Privadas**.
3. Se programó ingresos para el **Ramo Regalías del Gas Empresas Públicas** Bs. 184,00; se obtuvo un ingreso real de Bs. 9,00; lo que generó un incumplimiento de meta en valor absoluto de (Bs. 175,00), que representa en valor relativo (95%).
4. Se programó ingresos para el **Ramo Regalías del Gas Empresas Privadas** Bs. 19,00; se obtuvo un ingreso real, de Bs. 50,00; lo que generó un cumplimiento de meta en valor absoluto de Bs. 31,00; que representa en valor relativo 163%.
5. Se programó ingresos para el **Ramo Impuesto al Consumo General a la Gasolina** Bs. 28,00; no se obtuvo un ingreso real, lo que generó un incumplimiento de meta en 100%.

6. Se programó ingresos para el **Ramo Impuesto al Consumo General de Otros Derivados del Petróleo** Bs. 278,00; no se obtuvo ingreso real, lo que generó un incumplimiento de meta en 100%.
7. No Se programó ingresos para el **Ramo Impuesto al Consumo Propio de Gasolina**.
8. Se programó ingresos para el **Ramo Impuesto al Consumo Propio de Otros Derivados del Petróleo** Bs. 15,00; no se obtuvo un ingreso real, lo que generó un incumplimiento de meta en 100%.
9. Se programó ingresos para el **Ramo Impuesto al Consumo Propio de Hidrocarburos Gaseosos** Bs. 6,00; no se obtuvo un ingreso real, lo que generó un incumplimiento de meta en 100%.
10. Se programó ingresos para el **Ramo Impuesto Superficial de Hidrocarburos**, Bs. 55,00; no se obtuvo ingreso real, lo que generó un incumplimiento de meta en 100%.
11. Se programó ingresos para el **Ramo Impuesto de Extracción** Bs. 570,00; no se obtuvo ingreso real, lo que generó un incumplimiento de meta en 100%.
12. Se programó ingresos para el **Ramo Impuesto de Registro de Exportación** Bs. 23,00; no se obtuvo ingreso real, lo que generó un incumplimiento de meta en 100%.
13. Se programó ingresos para el **Ramo Participación por Azufre**, Bs. 17,00; no se obtuvo ingreso real, lo que generó un incumplimiento de meta en 100%.
14. No se programó ingresos para el **Ramo Participación por Coque**.

15.No se programó ingresos para el **Ramo Otros Ingresos del Dominio Petrolero (Renta Superficial)**, no obstante se obtuvo un ingreso real de Bs. 100. Pago que le corresponde a las Licencias de Gas por toda la superficie del área asignada y que se cancela trimestralmente, a partir de la fecha de publicación de esta licencia en la Gaceta Oficial. Esta obligación se establece en cada uno de los contratos de las Licenciatarias, oficializados a través de la publicación en Gaceta por lo que cada empresa contempla un artículo en el que se fija la Renta Superficial igual a (1/3) de una unidad tributaria por hectárea durante los primeros tres años, (2/3) durante el año siguiente a la finalización del período antes referido y (1) unidad a partir del quinto año.

(Es un tributo similar “pero no igual” al Impuesto Superficial que pagan las empresas por el crudo extraído).

No se programó ingresos por los ramos siguientes: Otros Ingresos Extraordinarios, Ingresos Varios, Multas y Recargos, Intereses Moratorios, Otras Disposiciones Legales, Reintegros y Disminuciones.

#### **NOVIEMBRE:**

1. Se programó ingresos para el **Ramo Regalías Petroleras Públicas-Crudos y Condensados** Bs. 7,00; se obtuvo un ingreso real, de Bs. 11.017,00; lo que generó un cumplimiento de meta en valor absoluto de Bs. 11.010,00; que representa en valor relativo 166.446%.
2. No se programó ingresos para el **Ramo Regalías Petroleras Privadas**.
3. Se programó ingresos para el **Ramo Regalías del Gas Empresas Públicas** Bs. 178,00; se obtuvo un ingreso real de Bs. 2.035,00; lo

que generó un cumplimiento de meta en valor absoluto de Bs. 1.857,00, que representa en valor relativo 1.043%.

4. Se programó ingresos para el **Ramo Regalías del Gas Empresas Privadas** Bs. 17,00; se obtuvo un ingreso real, de Bs. 52,00; lo que generó un cumplimiento de meta en valor absoluto de Bs. 42,00; que representa en valor relativo 247%.
5. Se programó ingresos para el **Ramo Impuesto al Consumo General a la Gasolina** Bs. 29,00; no se obtuvo un ingreso real, lo que generó un incumplimiento de meta en 100%.
6. Se programó ingresos para el **Ramo Impuesto al Consumo General de Otros Derivados del Petróleo** Bs. 269,00; no se obtuvo ingreso real, lo que generó un incumplimiento de meta en 100%.
7. No Se programó ingresos para el **Ramo Impuesto al Consumo Propio de Gasolina**.
8. Se programó ingresos para el **Ramo Impuesto al Consumo Propio de Otros Derivados del Petróleo** Bs. 15,00; no se obtuvo un ingreso real, lo que generó un incumplimiento de meta en 100%.
9. Se programó ingresos para el **Ramo Impuesto al Consumo Propio de Hidrocarburos Gaseosos** Bs. 6,00; no se obtuvo un ingreso real, lo que generó un incumplimiento de meta en 100%.
10. Se programó ingresos para el **Ramo Impuesto Superficial de Hidrocarburos**, Bs. 55,00; no se obtuvo ingreso real, lo que generó un incumplimiento de meta en 100%.
11. Se programó ingresos para el **Ramo Impuesto de Extracción** Bs. 552,00; no se obtuvo ingreso real, lo que generó un incumplimiento de meta en 100%.

12. Se programó ingresos para el **Ramo Impuesto de Registro de Exportación** Bs. 22,00; se obtuvo ingreso real de Bs. 38,00, lo que generó un cumplimiento de meta en valor absoluto de Bs. 16,00; que representa en valor relativo 73%.
13. Se programó ingresos para el **Ramo Participación por Azufre**, Bs. 1,00; no se obtuvo ingreso real, lo que generó un incumplimiento de meta en 100%.
14. Se programó ingresos para el **Ramo Participación por Coque**, Bs. 17,00; no se obtuvo ingreso real, lo que generó un incumplimiento de meta en 100%.
15. No se programó ingresos para el **Ramo Otros Ingresos del Dominio Petrolero (Renta Superficial)**, no obstante se obtuvo un ingreso real de Bs. 7,00. Pago que le corresponde a las Licencias de Gas por toda la superficie del área asignada y que se cancela trimestralmente, a partir de la fecha de publicación de esta licencia en la Gaceta Oficial. Esta obligación se establece en cada uno de los contratos de las Licenciatarias, oficializados a través de la publicación en Gaceta por lo que cada empresa contempla un artículo en el que se fija la Renta Superficial igual a (1/3) de una unidad tributaria por hectárea durante los primeros tres años, (2/3) durante el año siguiente a la finalización del período antes referido y (1) unidad a partir del quinto año.

(Es un tributo similar “pero no igual” al Impuesto Superficial que pagan las empresas por el crudo extraído).

No se programó ingresos por los ramos siguientes: Otros Ingresos Extraordinarios, Ingresos Varios, Multas y Recargos, Intereses Moratorios, Otras Disposiciones Legales, Reintegros y Disminuciones. No obstante se obtuvo por el Ramo Otros Ingresos Extraordinarios Bs. 1,00.

## DICIEMBRE:

1. Se programó ingresos para el **Ramo Regalías Petroleras Públicas-Crudos y Condensados** Bs. 7,00; se obtuvo un ingreso real, de Bs. 11.017,00; lo que generó un cumplimiento de meta en valor absoluto de Bs. 11.010,00; que representa en valor relativo 166.446%.
2. No se programó ingresos para el **Ramo Regalías Petroleras Privadas**.
3. Se programó ingresos para el **Ramo Regalías del Gas Empresas Públicas** Bs. 178,00; se obtuvo un ingreso real de Bs. 2.035,00; lo que generó un cumplimiento de meta en valor absoluto de Bs. 1.857,00, que representa en valor relativo 1.043%.
4. Se programó ingresos para el **Ramo Regalías del Gas Empresas Privadas** Bs. 17,00; se obtuvo un ingreso real, de Bs. 52,00; lo que generó un cumplimiento de meta en valor absoluto de Bs. 42,00; que representa en valor relativo 247%.
5. Se programó ingresos para el **Ramo Impuesto al Consumo General a la Gasolina** Bs. 29,00; no se obtuvo un ingreso real, lo que generó un incumplimiento de meta en 100%.
6. Se programó ingresos para el **Ramo Impuesto al Consumo General de Otros Derivados del Petróleo** Bs. 269,00; no se obtuvo ingreso real, lo que generó un incumplimiento de meta en 100%.
7. No Se programó ingresos para el **Ramo Impuesto al Consumo Propio de Gasolina**.
8. Se programó ingresos para el **Ramo Impuesto al Consumo Propio de Otros Derivados del Petróleo** Bs. 15,00; no se obtuvo un ingreso real, lo que generó un incumplimiento de meta en 100%.

9. Se programó ingresos para el **Ramo Impuesto al Consumo Propio de Hidrocarburos Gaseosos** Bs. 6,00; no se obtuvo un ingreso real, lo que generó un incumplimiento de meta en 100%.
10. Se programó ingresos para el **Ramo Impuesto Superficial de Hidrocarburos**, Bs. 55,00; no se obtuvo ingreso real, lo que generó un incumplimiento de meta en 100%.
11. Se programó ingresos para el **Ramo Impuesto de Extracción** Bs. 552,00; no se obtuvo ingreso real, lo que generó un incumplimiento de meta en 100%.
12. Se programó ingresos para el **Ramo Impuesto de Registro de Exportación** Bs. 22,00; se obtuvo ingreso real de Bs. 38,00, lo que generó un cumplimiento de meta en valor absoluto de Bs. 16,00; que representa en valor relativo 73%.
13. Se programó ingresos para el **Ramo Participación por Azufre**, Bs. 1,00; no se obtuvo ingreso real, lo que generó un incumplimiento de meta en 100%.
14. Se programó ingresos para el **Ramo Participación por Coque**, Bs. 17,00; no se obtuvo ingreso real, lo que generó un incumplimiento de meta en 100%.
15. No se programó ingresos para el **Ramo Otros Ingresos del Dominio Petrolero (Renta Superficial)**, no obstante se obtuvo un ingreso real de Bs. 7,00. Pago que le corresponde a las Licencias de Gas por toda la superficie del área asignada y que se cancela trimestralmente, a partir de la fecha de publicación de esta licencia en la Gaceta Oficial. Esta obligación se establece en cada uno de los contratos de las Licenciatarias, oficializados a través de la publicación en Gaceta por lo que cada empresa contempla un artículo en el que se fija la Renta



Superficial igual a (1/3) de una unidad tributaria por hectárea durante los primeros tres años, (2/3) durante el año siguiente a la finalización del período antes referido y (1) unidad a partir del quinto año.

(Es un tributo similar “pero no igual” al Impuesto Superficial que pagan las empresas por el crudo extraído).

No se programó ingresos por los ramos siguientes: Otros Ingresos Extraordinarios, Ingresos Varios, Multas y Recargos, Intereses Moratorios, Otras Disposiciones Legales, Reintegros y Disminuciones.

ANEXO N° 01-A  
MINISTERIO DEL PODER POPULAR DE PETRÓLEO Y MINERÍA  
INFORMACIÓN MENSUAL DE LA EJECUCIÓN DEL PRESUPUESTO DE INGRESOS  
EXPRESADO EN MILLONES DE BOLÍVARES  
HIDROCARBUROS  
MES: ENERO

(1) CÓDIGO: 46 FECHA: 31/01/2014  
(2) DENOMINACIÓN: MINISTERIO DEL PODER POPULAR DE PETRÓLEO Y MINERÍA

CLASIFICADOR PRESUPUESTARIO	RAMOS	4 PROGRAMADO	5 DEVENGADO	6 RECAUDADO	7= (8-4) DIFERENCIA ABSOLUTA	8= 7/4 VALOR RELATIVO %
3.01.06.01.02	REGALIAS PETROLERAS PUBLICAS CRUDOS Y CONDENSADOS	6.836	-	-	(6.836)	(100)
3.01.06.01.01	REGALIAS PETROLERAS PRIVADAS	-	-	-	-	-
3.01.06.01.05	REGALIAS DEL GAS EMPRESAS PUBLICAS	184	-	-	(184)	(100)
3.01.06.01.04	REGALIAS DEL GAS EMPRESAS PRIVADAS	19	-	-	(19)	(100)
3.01.02.03.16	IMPUESTO AL CONSUMO GENERAL A LA GASOLINA	30	24	-	(30)	(100)
3.01.02.03.18	IMPUESTO AL CONSUMO GENERAL DE OTROS DERIVADOS DEL PETROLEO	278	271	-	(278)	(100)
3.01.02.03.15	IMPUESTO AL CONSUMO PROPIO DE GASOLINA	-	-	-	-	-
3.01.02.03.17	IMPUESTO AL CONSUMO PROPIO DE OTROS DERIVADOS DEL PETROLEO	16	7	-	(16)	(100)
3.01.02.03.26	IMPUESTO AL CONSUMO PROPIO DE HIDROCARBUROS GASEOSOS	6	-	-	(6)	(100)
3.01.06.02.00	IMPUESTO SUPERFICIAL DE HIDROCARBUROS	55	-	-	(55)	-
3.01.06.03.00	IMPUESTO DE EXTRACCION	571	-	-	(571)	(100)
3.01.06.04.00	IMPUESTO DE REGISTRO DE EXPORTACION	23	-	-	(23)	(100)
3.01.06.05.00	PARTICIPACION POR AZUFRE	1	2	-	(1)	(100)
3.01.06.06.00	PARTICIPACION DEL COQUE	17	7	-	(17)	(100)
3.01.06.99.00	OTROS INGRESOS DEL DOMINIO PETROLERO (RENTA SUPERFICIAL)	-	-	-	-	-
3.01.99.01.00	OTROS INGRESOS ORDINARIOS	-	-	-	-	-
3.02.99.01.00	OTROS INGRESOS EXTRAORDINARIOS	-	-	-	-	-
3.02.05.01.00	INGRESOS VARIOS	-	-	-	-	-
3.01.11.03.00	MULTAS Y RECARGOS	-	-	-	-	-
3.01.11.01.00	INTERESES MORATORIOS	-	-	-	-	-
3.01.11.04.04	OTRAS DISPOSICIONES LEGALES	-	-	-	-	-
3.02.04.00.00	REINTEGROS	-	-	-	-	-
3.11.06.01.00	DISMINUCIONES	-	2	2	2	-
		8.036	313	2	(8.034)	(1.100)

FUENTE: DIRECCION DE ADMINISTRACION.

ANEXO Nº 01-B  
 MINISTERIO DEL PODER POPULAR DE PETRÓLEO Y MINERÍA  
 INFORMACIÓN MENSUAL DE LA EJECUCIÓN DEL PRESUPUESTO DE INGRESOS  
 EXPRESADO EN MILLONES DE BOLÍVARES  
 HIDROCARBUROS  
 MES: FEBRERO

(1) CÓDIGO: 46	FECHA:
(2) DENOMINACIÓN: MINISTERIO DEL PODER POPULAR DE PETRÓLEO Y MINERÍA	28/02/2014

CLASIFICADOR PRESUPUESTARIO	RAMOS	4 PROGRAMADO	6 DEVENGADO	8 RECAUDADO	7= (8-4) DIFERENCIA ABSOLUTA	8= 7/4 VALOR RELATIVO %
3.01.06.01.02	REGALÍAS PETROLERAS PÚBLICAS CRUDOS Y CONDENSADOS	6.174	2.349	-	(6.174)	(100)
3.01.06.01.01	REGALÍAS PETROLERAS PRIVADAS	-	-	-	-	-
3.01.06.01.05	REGALÍAS DEL GAS EMPRESAS PÚBLICAS	166	38	7	(159)	(96)
3.01.06.01.04	REGALÍAS DEL GAS EMPRESAS PRIVADAS	17	56	-	(17)	(100)
3.01.02.03.16	IMPUESTO AL CONSUMO GENERAL A LA GASOLINA	26	81	-	(26)	(100)
3.01.02.03.18	IMPUESTO AL CONSUMO GENERAL DE OTROS DERIVADOS DEL PETRÓLEO	251	606	-	(251)	(100)
3.01.02.03.15	IMPUESTO AL CONSUMO PROPIO DE GASOLINA	0	-	-	(0)	-
3.01.02.03.17	IMPUESTO AL CONSUMO PROPIO DE OTROS DERIVADOS DEL PETRÓLEO	14	37	-	(14)	(100)
3.01.02.03.26	IMPUESTO AL CONSUMO PROPIO DE HIDROCARBUROS GASEOSOS	5	-	-	(5)	(100)
3.01.06.02.00	IMPUESTO SUPERFICIAL DE HIDROCARBUROS	50	-	-	(50)	-
3.01.06.03.00	IMPUESTO DE EXTRACCIÓN	516	57	-	(516)	(100)
3.01.06.04.00	IMPUESTO DE REGISTRO DE EXPORTACIÓN	21	8	-	(21)	(100)
3.01.06.05.00	PARTICIPACIÓN POR AZUFRE	1	-	2	2	300
3.01.06.06.00	PARTICIPACIÓN DEL COQUE	15	48	10	(5)	(33)
3.01.06.99.00	OTROS INGRESOS DEL DOMINIO PETROLERO (RENTA SUPERFICIAL)	-	-	-	-	-
3.01.99.01.00	OTROS INGRESOS ORDINARIOS	-	-	-	-	-
3.02.05.01.00	INGRESOS VARIOS	-	-	-	-	-
3.02.99.01.00	OTROS INGRESOS EXTRAORDINARIOS	-	-	-	-	-
3.01.11.08.00	MULTAS Y RECARGOS	-	-	-	-	-
3.01.11.01.00	INTERESES MORATORIOS	-	-	-	-	-
3.01.11.04.04	OTRAS DISPOSICIONES LEGALES	-	-	-	-	-
3.02.04.00.00	REINTEGROS	-	-	-	-	-
3.11.06.01.00	DISMINUCIONES	-	-	-	-	-
		7.286	3.278	19	(7.237)	(100)

FUENTE: DIRECCIÓN DE ADMINISTRACIÓN.

ANEXO Nº 01-C  
 MINISTERIO DEL PODER POPULAR DE PETRÓLEO Y MINERÍA  
 INFORMACIÓN MENSUAL DE LA EJECUCIÓN DEL PRESUPUESTO DE INGRESOS  
 EXPRESADO EN MILLONES DE BOLÍVARES  
 HIDROCARBUROS  
 MES: MARZO

(1) CÓDIGO: 46 FECHA:  
 (2) DENOMINACIÓN: MINISTERIO DEL PODER POPULAR DE PETRÓLEO Y MINERÍA 31/03/2014

CLASIFICADOR PRESUPUESTARIO	3 RAMOS	4 PROGRAMADO	5 DEVENGADO	6 RECAUDADO	7= (6-4) DIFERENCIA ABSOLUTA	8= 7/4 VALOR RELATIVO %
3.01.06.01.02	REGALIAS PETROLERAS PUBLICAS CRUDOS Y CONDENSADOS	6.836	4.275	4.122	(2.714)	(40)
3.01.06.01.01	REGALIAS PETROLERAS PRIVADAS	-	-	-	-	-
3.01.06.01.05	REGALIAS DEL GAS EMPRESAS PUBLICAS	184	1.047	48	(136)	(74)
3.01.06.01.04	REGALIAS DEL GAS EMPRESAS PRIVADAS	19	55	83	64	337
3.01.02.03.16	IMPUESTO AL CONSUMO GENERAL A LA GASOLINA	30	-	105	75	250
3.01.02.03.18	IMPUESTO AL CONSUMO GENERAL DE OTROS DERIVADOS DEL PETROLEO	278	-	876	598	215
3.01.02.03.15	IMPUESTO AL CONSUMO PROPIO DE GASOLINA	-	-	-	-	-
3.01.02.03.17	IMPUESTO AL CONSUMO PROPIO DE OTROS DERIVADOS DEL PETROLEO	15	-	44	29	193
3.01.02.03.26	IMPUESTO AL CONSUMO PROPIO DE HIDROCARBUROS GASEOSOS	5	-	-	(5)	(100)
3.01.06.02.00	IMPUESTO SUPERFICIAL DE HIDROCARBUROS	55	-	-	(55)	-
3.01.06.03.00	IMPUESTO DE EXTRACCION	571	10	90	(481)	(84)
3.01.06.04.00	IMPUESTO DE REGISTRO DE EXPORTACION	23	-	8	(15)	(65)
3.01.06.05.00	PARTICIPACION POR AZUFRE	-	-	-	-	-
3.01.06.06.00	PARTICIPACION DEL COQUE	17	17	90	73	429
3.01.06.99.00	OTROS INGRESOS DEL DOMINIO PETROLERO (RENTA SUPERFICIAL)	-	-	-	-	-
3.01.99.01.00	OTROS INGRESOS ORDINARIOS	-	-	-	-	-
3.02.05.01.00	INGRESOS VARIOS	-	-	-	-	-
3.02.99.01.00	OTROS INGRESOS EXTRAORDINARIOS	-	-	-	-	-
3.01.11.08.00	MULTAS Y RECARGOS	-	-	-	-	-
3.01.11.01.00	INTERESES MORATORIOS	-	-	-	-	-
3.01.11.04.04	OTRAS DISPOSICIONES LEGALES	-	-	-	-	-
3.02.04.00.00	REINTEGROS	-	-	-	-	-
3.11.06.01.00	DISMINUCIONES	-	-	-	-	-
		8.033	5.404	5.486	(2.567)	(32)

FUENTE: DIRECCION DE ADMINISTRACION.

ANEXO Nº 01-D  
 MINISTERIO DEL PODER POPULAR DE PETRÓLEO Y MINERÍA  
 INFORMACIÓN MENSUAL DE LA EJECUCIÓN DEL PRESUPUESTO DE INGRESOS  
 EXPRESADO EN MILLONES DE BOLÍVARES  
 HIDROCARBUROS  
 MES: ABRIL

(1) CÓDIGO: 46	FECHA:
(2) DENOMINACIÓN: MINISTERIO DEL PODER POPULAR DE PETRÓLEO Y MINERÍA	30/04/2014

CLASIFICADOR PRESUPUESTARIO	RAMOS	4 PROGRAMADO	6 DEVENGADO	8 RECAUDADO	7= (8-4) DIFERENCIA ABSOLUTA	8= 7/4 VALOR RELATIVO %
3.01.06.01.02	REGALIAS PETROLERAS PUBLICAS CRUDOS Y CONDENSADOS	6.616	9.998	14.273	7.657	116
3.01.06.01.01	REGALIAS PETROLERAS PRIVADAS	-	-	-	-	-
3.01.06.01.05	REGALIAS DEL GAS EMPRESAS PUBLICAS	179	-	1.030	851	475
3.01.06.01.04	REGALIAS DEL GAS EMPRESAS PRIVADAS	18	-	27	9	50
3.01.02.03.16	IMPUESTO AL CONSUMO GENERAL A LA GASOLINA	29	44	44	15	52
3.01.02.03.18	IMPUESTO AL CONSUMO GENERAL DE OTROS DERIVADOS DEL PETRÓLEO	269	476	476	207	77
3.01.02.03.15	IMPUESTO AL CONSUMO PROPIO DE GASOLINA	-	-	-	-	-
3.01.02.03.17	IMPUESTO AL CONSUMO PROPIO DE OTROS DERIVADOS DEL PETRÓLEO	15	31	31	16	107
3.01.02.03.26	IMPUESTO AL CONSUMO PROPIO DE HIDROCARBUROS GASEOSOS	6	-	-	(6)	(100)
3.01.06.02.00	IMPUESTO SUPERFICIAL DE HIDROCARBUROS	53	-	-	(53)	-
3.01.06.03.00	IMPUESTO DE EXTRACCIÓN	552	1.806	1.817	1.265	229
3.01.06.04.00	IMPUESTO DE REGISTRO DE EXPORTACIÓN	22	37	38	16	73
3.01.06.05.00	PARTICIPACIÓN POR AZUFRE	-	-	-	-	-
3.01.06.06.00	PARTICIPACIÓN DEL COQUE	16	-	-	(16)	(100)
3.01.06.99.00	OTROS INGRESOS DEL DOMINIO PETROLERO (RENTA SUPERFICIAL)	1	3	3	2	-
3.01.99.01.00	OTROS INGRESOS ORDINARIOS	-	-	-	-	-
3.02.05.01.00	INGRESOS VARIOS	-	-	-	-	-
3.02.99.01.00	OTROS INGRESOS EXTRAORDINARIOS	-	-	-	-	-
3.01.11.08.00	MULTAS Y RECARGOS	-	-	-	-	-
3.01.11.01.00	INTERESES MORATORIOS	-	-	-	-	-
3.01.11.04.04	OTRAS DISPOSICIONES LEGALES	-	-	-	-	-
3.02.04.00.00	REINTEGROS	-	-	-	-	-
3.11.06.01.00	DISMINUCIONES	-	-	-	-	-
		7.776	12.395	17.739	9.963	128

FUENTE: DIRECCIÓN DE ADMINISTRACIÓN.

ANEXO N° 01-E  
 MINISTERIO DEL PODER POPULAR DE PETRÓLEO Y MINERÍA  
 INFORMACIÓN MENSUAL DE LA EJECUCIÓN DEL PRESUPUESTO DE INGRESOS  
 EXPRESADO EN MILLONES DE BOLÍVARES  
 HIDROCARBUROS  
 MES: MAYO

		(1) CÓDIGO: 46		FECHA:		
		(2) DENOMINACIÓN: MINISTERIO DEL PODER POPULAR DE PETRÓLEO Y MINERÍA		31/05/2014		
CLASIFICADOR PRESUPUESTARIO	3 RAMOS	4 PROGRAMADO	5 DEVENGADO	6 RECAUDADO	7= (8-4) DIFERENCIA ABSOLUTA	8= 7/4 VALOR RELATIVO %
3.01.06.01.02	REGALÍAS PETROLERAS PÚBLICAS CRUDOS Y CONDENSADOS	6.835	7.245	7.245	410	6
3.01.06.01.01	REGALÍAS PETROLERAS PRIVADAS	-	-	-	-	-
3.01.06.01.05	REGALÍAS DEL OAS EMPRESAS PÚBLICAS	184	-	-	(184)	(100)
3.01.06.01.04	REGALÍAS DEL OAS EMPRESAS PRIVADAS	19	-	-	(19)	(100)
3.01.02.03.16	IMPUESTO AL CONSUMO GENERAL A LA GASOLINA	30	25	-	(30)	(100)
3.01.02.03.18	IMPUESTO AL CONSUMO GENERAL DE OTROS DERIVADOS DEL PETRÓLEO	278	285	-	(278)	(100)
3.01.02.03.15	IMPUESTO AL CONSUMO PROPIO DE GASOLINA	-	-	-	-	-
3.01.02.03.17	IMPUESTO AL CONSUMO PROPIO DE OTROS DERIVADOS DEL PETRÓLEO	15	16	-	(15)	(100)
3.01.02.03.28	IMPUESTO AL CONSUMO PROPIO DE HIDROCARBUROS GASEOSOS	6	-	-	(6)	(100)
3.01.06.02.00	IMPUESTO SUPERFICIAL DE HIDROCARBUROS	55	-	-	(55)	-
3.01.06.03.00	IMPUESTO DE EXTRACCIÓN	571	548	548	(23)	(4)
3.01.06.04.00	IMPUESTO DE REGISTRO DE EXPORTACIÓN	24	25	25	1	4
3.01.06.05.00	PARTICIPACIÓN POR AZÚFRE	1	-	-	(1)	(100)
3.01.06.06.00	PARTICIPACIÓN DEL COQUE	17	-	-	(17)	(100)
3.01.06.99.00	OTROS INGRESOS DEL DOMINIO PETROLERO (RENTA SUPERFICIAL)	-	3	1	1	-
3.01.99.01.00	OTROS INGRESOS ORDINARIOS	-	-	-	-	-
3.02.05.01.00	INGRESOS VARIOS	-	-	-	-	-
3.02.99.01.00	OTROS INGRESOS EXTRAORDINARIOS	-	4	4	-	-
3.01.11.08.00	MULTAS Y RECARGOS	-	-	-	-	-
3.01.11.01.00	INTERESES MORATORIOS	-	-	-	-	-
3.01.11.04.04	OTRAS DISPOSICIONES LEGALES	-	-	-	-	-
3.02.04.00.00	REINTEGROS	-	-	-	-	-
3.11.06.01.00	DISMINUCIONES	-	-	-	-	-
		8.035	8.151	7.823	(216)	(3)

FUENTE: DIRECCIÓN DE ADMINISTRACIÓN.

ANEXO Nº 01-F  
 MINISTERIO DEL PODER POPULAR DE PETRÓLEO Y MINERÍA  
 INFORMACIÓN MENSUAL DE LA EJECUCIÓN DEL PRESUPUESTO DE INGRESOS  
 EXPRESADO EN MILLONES DE BOLÍVARES  
 HIDROCARBUROS

MES: JUNIO

(1) CÓDIGO: 46		FECHA:				
(2) DENOMINACIÓN: MINISTERIO DEL PODER POPULAR DE PETRÓLEO Y MINERÍA		30/06/2014				
CLASIFICADOR PRESUPUESTARIO	3 RAMOS	4 PROGRAMADO	5 DEVENGADO	6 RECAUDADO	7= (8-4) DIFERENCIA ABSOLUTA	8= 7/4 VALOR RELATIVO %
3.01.06.01.02	REGALIAS PETROLERAS PUBLICAS CRUDOS Y CONDENSADOS	6.615	14.603	14.603	7.988	121
3.01.06.01.01	REGALIAS PETROLERAS PRIVADAS	-	-	-	-	-
3.01.06.01.05	REGALIAS DEL GAS EMPRESAS PUBLICAS	179	-	-	(179)	(100)
3.01.06.01.04	REGALIAS DEL GAS EMPRESAS PRIVADAS	18	-	-	(18)	(100)
3.01.02.03.16	IMPUESTO AL CONSUMO GENERAL A LA GASOLINA	29	-	25	(4)	(14)
3.01.02.03.18	IMPUESTO AL CONSUMO GENERAL DE OTROS DERIVADOS DEL PETROLEO	269	-	235	(34)	(13)
3.01.02.03.15	IMPUESTO AL CONSUMO PROPIO DE GASOLINA	-	-	-	-	-
3.01.02.03.17	IMPUESTO AL CONSUMO PROPIO DE OTROS DERIVADOS DEL PETROLEO	15	-	16	1	7
3.01.02.03.28	IMPUESTO AL CONSUMO PROPIO DE HIDROCARBUROS GASEOSOS	6	-	-	(6)	(100)
3.01.06.02.00	IMPUESTO SUPERFICIAL DE HIDROCARBUROS	54	-	-	(54)	-
3.01.06.03.00	IMPUESTO DE EXTRACCION	552	905	905	353	64
3.01.06.04.00	IMPUESTO DE REGISTRO DE EXPORTACION	22	66	66	44	200
3.01.06.05.00	PARTICIPACION POR AZUFRE	-	-	-	-	-
3.01.06.06.00	PARTICIPACION DEL COQUE	16	-	-	(16)	(100)
3.01.06.99.00	OTROS INGRESOS DEL DOMINIO PETROLERO (RENTA SUPERFICIAL)	-	-	2	2	-
3.01.99.01.00	OTROS INGRESOS ORDINARIOS	-	40	40	40	-
3.02.99.01.00	OTROS INGRESOS EXTRAORDINARIOS	-	-	-	-	-
3.02.05.01.00	INGRESOS VARIOS	-	-	-	-	-
3.01.11.08.00	MULTAS Y RECARGOS	-	-	-	-	-
3.01.11.01.00	INTERESES MORATORIOS	-	-	-	-	-
3.01.11.04.04	OTRAS DISPOSICIONES LEGALES	-	-	-	-	-
3.02.04.00.00	REINTEGROS	-	-	-	-	-
3.11.06.01.00	DISMINUCIONES	-	-	-	-	-
		7.775	15.614	15.942	8.167	105

FUENTE: DIRECCION DE ADMINISTRACION.

ANEXO Nº 01-G  
 MINISTERIO DEL PODER POPULAR DE PETRÓLEO Y MINERÍA  
 INFORMACIÓN MENSUAL DE LA EJECUCIÓN DEL PRESUPUESTO DE INGRESOS  
 EXPRESADO EN MILLONES DE BOLÍVARES  
 HIDROCARBUROS  
 MES: JULIO

(1) CÓDIGO: 46		FECHA:				
(2) DENOMINACIÓN: MINISTERIO DEL PODER POPULAR DE PETRÓLEO Y MINERÍA		31/07/2014				
CLASIFICADOR PRESUPUESTARIO	3 RAMOS	4 PROGRAMADO	5 DEVENGADO	6 RECAUDADO	7= (6-4) DIFERENCIA ABSOLUTA	8= 7/4 VALOR RELATIVO %
3.01.06.01.02	REGALÍAS PETROLERAS PÚBLICAS CRUDOS Y CONDENSADOS	6.835	7.103	7.103	268	4
3.01.06.01.01	REGALÍAS PETROLERAS PRIVADAS	-	-	-	-	-
3.01.06.01.05	REGALÍAS DEL GAS EMPRESAS PÚBLICAS	184	1.370	1.271	1.087	591
3.01.06.01.04	REGALÍAS DEL GAS EMPRESAS PRIVADAS	19	91	79	60	316
3.01.02.03.16	IMPUESTO AL CONSUMO GENERAL A LA GASOLINA	31	43	24	(7)	(23)
3.01.02.03.18	IMPUESTO AL CONSUMO GENERAL DE OTROS DERIVADOS DEL PETRÓLEO	278	717	383	105	38
3.01.02.03.15	IMPUESTO AL CONSUMO PROPIO DE GASOLINA	-	-	-	-	-
3.01.02.03.17	IMPUESTO AL CONSUMO PROPIO DE OTROS DERIVADOS DEL PETRÓLEO	16	21	12	(4)	(25)
3.01.02.03.26	IMPUESTO AL CONSUMO PROPIO DE HIDROCARBUROS GASEOSOS	5	-	-	(5)	(100)
3.01.06.02.00	IMPUESTO SUPERFICIAL DE HIDROCARBUROS	55	-	-	(55)	-
3.01.06.03.00	IMPUESTO DE EXTRACCIÓN	572	694	694	122	21
3.01.06.04.00	IMPUESTO DE REGISTRO DE EXPORTACIÓN	23	20	-	(23)	(100)
3.01.06.05.00	PARTICIPACIÓN POR AZÚFRE	-	1	1	1	-
3.01.06.06.00	PARTICIPACIÓN DEL COQUE	17	71	71	54	318
3.01.06.99.00	OTROS INGRESOS DEL DOMINIO PETROLERO (RENTA SUPERFICIAL)	-	141	141	141	-
3.01.99.01.00	OTROS INGRESOS ORDINARIOS	-	-	-	-	-
3.02.99.01.00	OTROS INGRESOS EXTRAORDINARIOS	-	-	-	-	-
3.02.05.01.00	INGRESOS VARIOS	-	-	-	-	-
3.01.11.08.00	MULTAS Y RECARGOS	-	-	-	-	-
3.01.11.01.00	INTERESES MORATORIOS	-	-	-	-	-
3.01.11.04.04	OTRAS DISPOSICIONES LEGALES	-	-	-	-	-
3.02.04.00.00	REINTEGROS	-	-	-	-	-
3.11.06.01.00	DISMINUCIONES	-	-	-	-	-
		8.035	10.272	9.779	1.744	22

FUENTE: DIRECCIÓN DE ADMINISTRACIÓN.

ANEXO Nº 01-H  
 MINISTERIO DEL PODER POPULAR DE PETRÓLEO Y MINERÍA  
 INFORMACIÓN MENSUAL DE LA EJECUCIÓN DEL PRESUPUESTO DE INGRESOS  
 EXPRESADO EN MILLONES DE BOLÍVARES  
 HIDROCARBUROS  
 MES: AGOSTO

(1) CÓDIGO: 46		FECHA:				
(2) DENOMINACIÓN: MINISTERIO DEL PODER POPULAR DE PETRÓLEO Y MINERÍA		31/08/2014				
CLASIFICADOR	3 RAMOS	4 PROGRAMADO	5 DEVENGADO	6 RECAUDADO	7= (6-4) DIFERENCIA ABSOLUTA	8= 7/4 VALOR RELATIVO %
PRESUPUESTARIO						
3.01.06.01.02	REGALIAS PETROLERAS PUBLICAS CRUDOS Y CONDENSADOS	6.836	5.699	5.699	(1.137)	(17)
3.01.06.01.01	REGALIAS PETROLERAS PRIVADAS	-	-	-	-	-
3.01.06.01.05	REGALIAS DEL GAS EMPRESAS PUBLICAS	136	-	100	(36)	(46)
3.01.06.01.04	REGALIAS DEL GAS EMPRESAS PRIVADAS	18	-	11	(7)	(39)
3.01.02.03.16	IMPUESTO AL CONSUMO GENERAL A LA GASOLINA	29	25	-	(29)	(100)
3.01.02.03.18	IMPUESTO AL CONSUMO GENERAL DE OTROS DERIVADOS DEL PETROLEO	278	256	590	312	112
3.01.02.03.15	IMPUESTO AL CONSUMO PROPIO DE GASOLINA	-	-	-	-	-
3.01.02.03.17	IMPUESTO AL CONSUMO PROPIO DE OTROS DERIVADOS DEL PETROLEO	16	7	16	-	-
3.01.02.03.26	IMPUESTO AL CONSUMO PROPIO DE HIDROCARBUROS GASEOSOS	6	-	-	(6)	(100)
3.01.06.02.00	IMPUESTO SUPERFICIAL DE HIDROCARBUROS	55	-	-	(55)	(100)
3.01.06.03.00	IMPUESTO DE EXTRACCION	571	473	473	(98)	(17)
3.01.06.04.00	IMPUESTO DE REGISTRO DE EXPORTACION	24	-	20	(4)	(17)
3.01.06.05.00	PARTICIPACION POR AZUFRE	-	-	-	-	-
3.01.06.06.00	PARTICIPACION DEL COQUE	17	-	-	(17)	(100)
3.01.06.99.00	OTROS INGRESOS DEL DOMINIO PETROLERO (RENTA SUPERFICIAL)	-	1	1	1	-
3.01.99.01.00	OTROS INGRESOS ORDINARIOS	-	-	-	-	-
3.02.99.01.00	OTROS INGRESOS EXTRAORDINARIOS	-	-	-	-	-
3.02.05.01.00	INGRESOS VARIOS	-	-	-	-	-
3.01.11.08.00	MULTAS Y RECARGOS	-	-	-	-	-
3.01.11.01.00	INTERESES MORATORIOS	-	-	-	-	-
3.01.11.04.04	OTRAS DISPOSICIONES LEGALES	-	-	-	-	-
3.02.04.00.00	REINTEGROS	-	-	-	-	-
3.11.06.01.00	DISMINUCIONES	-	-	-	-	-
		8.036	6.461	6.910	(1.126)	(14)

FUENTE: DIRECCION DE ADMINISTRACION.



ANEXO N° 01-I  
 MINISTERIO DEL PODER POPULAR DE PETRÓLEO Y MINERÍA  
 INFORMACIÓN MENSUAL DE LA EJECUCIÓN DEL PRESUPUESTO DE INGRESOS  
 EXPRESADO EN MILLONES DE BOLÍVARES  
 HIDROCARBUROS  
 MES: SEPTIEMBRE

		(1) CÓDIGO: 46			FECHA:	
		(2) DENOMINACIÓN: MINISTERIO DEL PODER POPULAR DE PETRÓLEO Y MINERÍA			30/09/2014	
CLASIFICADOR PRESUPUESTARIO	RAMOS	4 PROGRAMADO	6 DEVENGADO	8 RECAUDADO	7= (8-4) DIFERENCIA ABSOLUTA	8= 7/4 VALOR RELATIVO %
3.01.06.01.02	REGALIAS PETROLERAS PUBLICAS CRUDOS Y CONDENSADOS	6.615	4.033	4.033	(2.527)	(38)
3.01.06.01.01	REGALIAS PETROLERAS PRIVADAS	-	-	-	-	-
3.01.06.01.05	REGALIAS DEL GAS EMPRESAS PUBLICAS	178	1.355	622	444	249
3.01.06.01.04	REGALIAS DEL GAS EMPRESAS PRIVADAS	19	101	101	82	432
3.01.02.03.16	IMPUESTO AL CONSUMO GENERAL A LA GASOLINA	29	-	-	(29)	(100)
3.01.02.03.18	IMPUESTO AL CONSUMO GENERAL DE OTROS DERIVADOS DEL PETRÓLEO	269	-	-	(269)	(100)
3.01.02.03.15	IMPUESTO AL CONSUMO PROPIO DE GASOLINA	-	-	-	-	-
3.01.02.03.17	IMPUESTO AL CONSUMO PROPIO DE OTROS DERIVADOS DEL PETRÓLEO	15	-	-	(15)	(100)
3.01.02.03.28	IMPUESTO AL CONSUMO PROPIO DE HIDROCARBUROS GASEOSOS	6	-	-	(6)	(100)
3.01.06.02.00	IMPUESTO SUPERFICIAL DE HIDROCARBUROS	53	-	-	(53)	-
3.01.06.03.00	IMPUESTO DE EXTRACCIÓN	552	536	536	(16)	(3)
3.01.06.04.00	IMPUESTO DE REGISTRO DE EXPORTACIÓN	22	-	-	(22)	(100)
3.01.06.05.00	PARTICIPACIÓN POR AZUFRE	-	2	2	2	-
3.01.06.06.00	PARTICIPACIÓN DEL COQUE	16	43	43	27	169
3.01.06.99.00	OTROS INGRESOS DEL DOMINIO PETROLERO (RENTA SUPERFICIAL)	1	-	-	(1)	(100)
3.02.99.01.00	OTROS INGRESOS ORDINARIOS	-	-	-	-	-
3.02.99.01.00	OTROS INGRESOS EXTRAORDINARIOS	-	-	-	-	-
3.02.05.01.00	INGRESOS VARIOS	-	-	-	-	-
3.01.11.08.00	MULTAS Y RECARGOS	-	-	-	-	-
3.01.11.01.00	INTERESES MORATORIOS	-	-	-	-	-
3.01.11.04.04	OTRAS DISPOSICIONES LEGALES	-	-	-	-	-
3.02.04.00.00	REINTEGROS	-	-	-	-	-
3.11.06.01.00	DISMINUCIONES	-	-	-	-	-
		7.775	6.125	5.392	(2.383)	(31)

FUENTE: DIRECCIÓN DE ADMINISTRACIÓN.

ANEXO N° 61-J  
 MINISTERIO DEL PODER POPULAR DE PETRÓLEO Y MINERÍA  
 INFORMACIÓN MENSUAL DE LA EJECUCIÓN DEL PRESUPUESTO DE INGRESOS  
 EXPRESADO EN MILLONES DE BOLÍVARES  
 HIDROCARBUROS  
 MES: OCTUBRE

(1) CÓDIGO: 46	FECHA:
(2) DENOMINACIÓN: MINISTERIO DEL PODER POPULAR DE PETRÓLEO Y MINERÍA	31/10/2014

CLASIFICADOR PRESUPUESTARIO	RAMOS	4 PROGRAMADO	5 DEVENGADO	6 RECAUDADO	7= (8-4) DIFERENCIA ABSOLUTA	8= 7/4 VALOR RELATIVO %
3.01.06.01.02	REGALIAS PETROLERAS PUBLICAS CRUDOS Y CONDENSADOS	6.836	10.642	6.916	80	1
3.01.06.01.01	REGALIAS PETROLERAS PRIVADAS	-	-	-	-	-
3.01.06.01.05	REGALIAS DEL GAS EMPRESAS PUBLICAS	134	882	9	(175)	(95)
3.01.06.01.04	REGALIAS DEL GAS EMPRESAS PRIVADAS	19	58	50	31	163
3.01.02.03.16	IMPUESTO AL CONSUMO GENERAL A LA GASOLINA	28	-	-	(28)	(100)
3.01.02.03.18	IMPUESTO AL CONSUMO GENERAL DE OTROS DERIVADOS DEL PETROLEO	278	-	-	(278)	(100)
3.01.02.03.15	IMPUESTO AL CONSUMO PROPIO DE GASOLINA	-	-	-	-	-
3.01.02.03.17	IMPUESTO AL CONSUMO PROPIO DE OTROS DERIVADOS DEL PETROLEO	15	-	-	(15)	(100)
3.01.02.03.26	IMPUESTO AL CONSUMO PROPIO DE HIDROCARBUROS GASEOSOS	5	-	-	(5)	(100)
3.01.06.02.00	IMPUESTO SUPERFICIAL DE HIDROCARBUROS	55	-	-	(55)	(100)
3.01.06.03.00	IMPUESTO DE EXTRACCION	570	1.139	-	(570)	(100)
3.01.06.04.00	IMPUESTO DE REGISTRO DE EXPORTACION	23	8	-	(23)	(100)
3.01.06.05.00	PARTICIPACION POR AZUFRE	17	-	-	1	50
3.01.06.06.00	PARTICIPACION DEL COQUE	-	-	-	-	-
3.01.06.99.00	OTROS INGRESOS DEL DOMINIO PETROLERO (RENTA SUPERFICIAL)	-	5	-	-	-
3.02.99.01.00	OTROS INGRESOS ORDINARIOS	-	-	-	-	-
3.02.99.01.00	OTROS INGRESOS EXTRAORDINARIOS	-	-	-	-	-
3.02.05.01.00	INGRESOS VARIOS	-	-	-	-	-
3.01.11.08.00	MULTAS Y RECARGOS	-	-	-	-	-
3.01.11.01.00	INTERESES MORATORIOS	-	-	-	-	-
3.01.11.04.04	OTRAS DISPOSICIONES LEGALES	-	-	-	-	-
3.02.04.00.00	REINTEGROS	-	-	-	-	-
3.11.06.01.00	DISMINUCIONES	-	-	-	-	-
		8.031	12.734	6.975	(1.038)	(13)

FUENTE: DIRECCION DE ADMINISTRACION.

ANEXO Nº 01-K  
 MINISTERIO DEL PODER POPULAR DE PETRÓLEO Y MINERÍA  
 INFORMACIÓN MENSUAL DE LA EJECUCIÓN DEL PRESUPUESTO DE INGRESOS  
 EXPRESADO EN MILLONES DE BOLÍVARES  
 HIDROCARBUROS  
 MES: NOVIEMBRE

(1) CÓDIGO: 46	FECHA:
(2) DENOMINACIÓN: MINISTERIO DEL PODER POPULAR DE PETRÓLEO Y MINERÍA	30/11/2014

CLASIFICADOR PRESUPUESTARIO	3 RAMOS	4 PROGRAMADO	6 DEVENGADO	8 RECAUDADO	7= (8-4) DIFERENCIA ABSOLUTA	8= 7/4) VALOR RELATIVO %
3.01.06.01.02	REGALIAS PETROLERAS PUBLICAS CRUDOS Y CONDENSADOS	7	7.291	11.017	11.010	166.446
3.01.06.01.01	REGALIAS PETROLERAS PRIVADAS	-	-	-	-	-
3.01.06.01.05	REGALIAS DEL GAS EMPRESAS PUBLICAS	178	417	2.036	1.857	1.043
3.01.06.01.04	REGALIAS DEL GAS EMPRESAS PRIVADAS	17	52	59	42	247
3.01.02.03.16	IMPUESTO AL CONSUMO GENERAL A LA GASOLINA	29	-	-	(29)	(100)
3.01.02.03.18	IMPUESTO AL CONSUMO GENERAL DE OTROS DERIVADOS DEL PETROLEO	269	-	-	(269)	(100)
3.01.02.03.15	IMPUESTO AL CONSUMO PROPIO DE GASOLINA	-	-	-	-	-
3.01.02.03.17	IMPUESTO AL CONSUMO PROPIO DE OTROS DERIVADOS DEL PETROLEO	15	-	-	(15)	(100)
3.01.06.02.00	IMPUESTO SUPERFICIAL DE HIDROCARBUROS	54	-	-	(54)	(100)
3.01.02.03.26	IMPUESTO AL CONSUMO PROPIO DE HIDROCARBUROS GASEOSOS	6	-	-	(6)	(100)
3.01.06.03.00	IMPUESTO DE EXTRACCION	552	583	1.722	1.170	212
3.01.06.04.00	IMPUESTO DE REGISTRO DE EXPORTACION	22	30	38	16	73
3.01.06.05.00	PARTICIPACION POR AZUFRE	1	-	-	(1)	(100)
3.01.06.06.00	PARTICIPACION DEL COQUE	17	-	-	(17)	(100)
3.01.06.99.00	OTROS INGRESOS DEL DOMINIO PETROLERO (RENTA SUPERFICIAL)	-	2	7	7	-
3.01.99.01.00	OTROS INGRESOS ORDINARIOS	-	-	-	-	-
3.02.99.01.00	OTROS INGRESOS EXTRAORDINARIOS	-	1	1	1	-
3.02.05.01.00	INGRESOS VARIOS	-	-	-	-	-
3.01.11.08.00	MULTAS Y RECARGOS	-	-	-	-	-
3.01.11.01.00	INTERESES MORATORIOS	-	-	-	-	-
3.01.11.04.04	OTRAS DISPOSICIONES LEGALES	-	-	-	-	-
3.02.04.00.00	REINTEGROS	-	-	-	-	-
3.11.06.01.00	DISMINUCIONES	-	-	-	-	-
		1.166	8.376	14.879	13.713	1.176

FUENTE: DIRECCION DE ADMINISTRACION.

ANEXO Nº 01-L  
 MINISTERIO DEL PODER POPULAR DE PETRÓLEO Y MINERÍA  
 INFORMACIÓN MENSUAL DE LA EJECUCIÓN DEL PRESUPUESTO DE INGRESOS  
 EXPRESADO EN MILLONES DE BOLÍVARES  
 HIDROCARBUROS  
 MES: DICIEMBRE

(1) CÓDIGO: 46	FECHA:
(2) DENOMINACIÓN: MINISTERIO DEL PODER POPULAR DE PETRÓLEO Y MINERÍA	31/12/2014

CLASIFICADOR PRESUPUESTARIO	3 RAMOS	4 PROGRAMADO	5 DEVENGADO	6 RECAUDADO	7= (5-4) DIFERENCIA ABSOLUTA	8= 7/4 VALOR RELATIVO %
3.01.06.01.02	REGALIAS PETROLERAS PUBLICAS CRUDOS Y CONDENSADOS	6.836	6.146	-	(6.836)	(100)
3.01.06.01.01	REGALIAS PETROLERAS PRIVADAS	-	-	-	-	-
3.01.06.01.05	REGALIAS DEL GAS EMPRESAS PUBLICAS	134	392	4	(130)	(98)
3.01.06.01.04	REGALIAS DEL GAS EMPRESAS PRIVADAS	18	39	35	17	94
3.01.02.03.16	IMPUESTO AL CONSUMO GENERAL A LA GASOLINA	28	-	-	(28)	(100)
3.01.02.03.18	IMPUESTO AL CONSUMO GENERAL DE OTROS DERIVADOS DEL PETROLEO	279	-	-	(279)	(100)
3.01.02.03.15	IMPUESTO AL CONSUMO PROPIO DE GASOLINA	-	-	-	-	-
3.01.02.03.17	IMPUESTO AL CONSUMO PROPIO DE OTROS DERIVADOS DEL PETROLEO	16	-	-	(16)	(100)
3.01.06.02.00	IMPUESTO SUPERFICIAL DE HIDROCARBUROS	56	-	-	(56)	(100)
3.01.02.03.28	IMPUESTO AL CONSUMO PROPIO DE HIDROCARBUROS GASEOSOS	7	75	43	-	-
3.01.06.03.00	IMPUESTO DE EXTRACCION	571	592	-	(571)	(100)
3.01.06.04.00	IMPUESTO DE REGISTRO DE EXPORTACION	24	82	-	(24)	(100)
3.01.06.05.00	PARTICIPACION POR AZUFRE	1	-	-	(1)	(100)
3.01.06.06.00	PARTICIPACION DEL COQUE	18	-	-	(18)	(100)
3.01.06.99.00	OTROS INGRESOS DEL DOMINIO PETROLERO (RENTA SUPERFICIAL)	-	-	-	-	-
3.01.99.01.00	OTROS INGRESOS ORDINARIOS	-	-	-	-	-
3.02.99.01.00	OTROS INGRESOS EXTRAORDINARIOS	-	-	-	-	-
3.02.05.01.00	INGRESO VARIOS	-	-	-	-	-
3.01.11.08.00	MULTAS Y RECARGOS	-	-	-	-	-
3.01.11.01.00	INTERESES MORATORIOS	-	-	-	-	-
3.01.11.04.04	OTRAS DISPOSICIONES LEGALES	-	-	-	-	-
3.02.04.00.00	REINTEGROS	-	-	-	-	-
3.11.06.01.00	DISMINUCIONES	-	-	-	-	-
		8.038	9.326	82	(7.990)	(99)

FUENTE: DIRECCION DE ADMINISTRACION.

## **CUENTA DE RENTAS AÑO 2014 – SECTOR MINERO**

Es necesario señalar, que el Ministerio del Poder Popular de Petróleo y Minería es un ente liquidador de ingresos; encargándose de la ejecución de lo recaudado al Tesoro Nacional, a través de los diferentes bancos receptores de fondos nacionales. Por lo que cumpliendo con las normativas dictadas entre ellos por el Ministerio del Poder Popular para Planificación y Finanzas a través de la Oficina Nacional de Contabilidad Pública (**ONCOP**), Oficina Nacional del Tesoro (**ONT**), Oficina Nacional de Presupuesto (**ONAPRE**) y la Superintendencia Nacional de Auditoría Interna (**SUNAI**), y la Ley Orgánica de Administración Financiera del Sector Público y su Reglamento N° 4 de la Ley Orgánica de la Administración Financiera del Sector Público, Sobre el Sistema de Contabilidad Pública, en concordancia con la Providencia N° 002 de fecha 23/02/2001, publicada en la Gaceta Oficial N° 5.537 Extraordinario de fecha 15/06/2001, la Ley Orgánica de la Controlaría General de la República y el Sistema Nacional de Control Fiscal, las Normas Generales de Contabilidad del Sector Público, emanada de la Controlaría General de la República, según Resolución N° 01-00-00-032 de fecha 28-11-1996, publicada en la Gaceta Oficial N° 36.100 de fecha 04/12/1996, la Dirección de Administración, procedió al registro y control de la Contabilidad Financiera de la Cuenta de Rentas Mineras, para el período **enero – julio de 2014**, obteniendo el resultado siguiente:

- La programación de los ingresos del Sector Minero por **Bs. 312.687.657,00**; fue realizada por la Dirección General de Fiscalización y Control Minero, adscrita al Despacho del Vice-Ministerio de Minas, esta programación se presenta en Bolívares.
- Se registraron ingresos devengados por **Bs. 208.092.058,00**; y se recaudaron **Bs. 80.347.991,00**.

- El origen de estos ingresos se fundamenta en la emisión de las planillas de liquidación, responsabilidad de este Ministerio por los siguientes ramos:
  1. Regalía Minera de Oro.
  2. impuesto superficial sobre hierro.
  3. Impuesto Superficial Sobre Oro y Diamante.
  4. Impuesto Superficial Sobre Otros Minerales.
  5. Impuesto de explotación sobre hierro.
  6. Impuesto de explotación sobre oro, plata, platino y otros minerales asociados a este último.
  7. Impuesto de Explotación Sobre Diamante y demás Piedras Preciosas.
  8. Impuesto de Explotación Sobre Otros Minerales.
  9. Ventajas Especiales Mineras.
  10. Timbre Fiscal.
  11. Intereses Moratorios.
  12. Multas y Recargos.
- Notas explicativas de los Anexos N° 01-A al 01-K y 2. Las cifras estimadas y reales, están representadas en Bolívares.

**ENERO:**

1. Se programó ingresos para el Ramo **Regalía Minera de Oro**, Bs. 17.784.304,00; se obtuvo un ingreso real de Bs. 2.040.107,00; lo que generó un incumplimiento de meta en valor absoluto de Bs. (10.744.197,00), que representa en valor relativo (84%).

2. No se programó ingresos para el Ramo **Impuesto Superficial sobre Hierro**.
3. No se programó ingresos para el Ramo **Impuesto Superficial Sobre Oro Y Diamante**
4. Se programó ingresos para el Ramo **Impuesto superficial sobre Otros Minerales** Bs. 53.601,00, no se obtuvo ingreso real, lo que generó un incumplimiento de meta en valor relativo de (100%).
5. Se programó ingresos para el Ramo **Impuesto de Explotación sobre Hierro** Bs. 4.963.835,00, no se obtuvo ingreso real, lo que generó un incumplimiento de meta en valor relativo de (100%).
6. No se programó ingresos para el Ramo **Impuesto de Explotación sobre Oro, Plata, Platino y Otros Minerales Asociados a este Último**.
7. No se programó ingresos para el Ramo **Impuesto de Explotación Sobre Diamante y demás Piedras Preciosas**.
8. Se programó ingresos para el Ramo **Impuesto de Explotación sobre Otros Minerales** Bs. 1.649.176,00; se obtuvo un ingreso real de Bs. 36.511,00; lo que generó un incumplimiento de meta en valor absoluto de (Bs. 1.612.665,00), que representa en valor relativo (98%).
9. Se programó ingresos para el Ramo **Ventajas Especiales Mineras** Bs. 75.783,00; se obtuvo un ingreso real de Bs. 41.303,00; lo que generó un incumplimiento de meta en valor absoluto de (Bs. 34.480,00), que representa en valor relativo (45%).
10. No se programó ingresos para el Ramo **Timbre Fiscal**.
11. No se programó ingresos para el Ramo **Intereses Moratorios**, no obstante se obtuvo un ingreso real de Bs. 16.742,00.

12. No se programó ingresos para el Ramo **Multas y Recargo**.

**FEBRERO:**

1. Se programó ingresos para el Ramo **Regalía Minera de Oro**, Bs. 12.928.067,00; se obtuvo un ingreso real de Bs. 2.402.412,00, lo que generó un incumplimiento de meta en valor absoluto de (Bs. 10.525.655,00), que representa en valor relativo (81%).
2. No se programó ingresos para el Ramo **Impuesto Superficial sobre Hierro**.
3. No se programó ingresos para el Ramo **Impuesto Superficial Sobre Oro y Diamante**, no obstante se obtuvo un ingreso real de Bs. 1.911,00.
4. Se programó ingresos para el Ramo **Impuesto superficial sobre Otros Minerales** Bs. 37.896,00; no se obtuvo ingreso real, lo que generó un incumplimiento de meta en valor relativo (100%).
5. Se programó ingresos para el Ramo **Impuesto de Explotación sobre Hierro**, Bs. 5.879.472,00, no se obtuvo ingreso real, lo que generó un incumplimiento de meta en valor relativo (100%).
6. No se programó ingresos para el Ramo **Impuesto de Explotación sobre Oro, Plata, Platino y Otros Minerales Asociados a este Último**, no obstante se obtuvo un ingreso real de Bs. 905,00.
7. No se programó ingresos para el Ramo **Impuesto de Explotación Sobre Diamante y demás Piedras Preciosas**.
8. Se programó ingresos para el Ramo **Impuesto de Explotación sobre Otros Minerales** Bs. 1.950.012,00; no se obtuvo ingreso real, lo que generó un incumplimiento de meta en valor relativo (100%).
9. Se programó ingresos para el Ramo **Ventajas Especiales Mineras**,



Bs. 102.824,00 se obtuvo un ingreso real de Bs. 905,00, lo que generó un incumplimiento de meta en valor absoluto de (Bs. 101.919,00), que representa en valor relativo (99%).

10. No se programó ingresos para el Ramo **Timbre Fiscal**.

11. No se programó ingresos para el **Ramo Intereses Moratorios**, no obstante se obtuvo un ingreso real de Bs. 253,00.

12. No se programó ingresos para el Ramo **Multas y Recargo**.

### **MARZO:**

1. Se programó ingresos para el Ramo **Regalía Minera de Oro**, Bs. 12.796.968,00; se obtuvo un ingreso real de Bs. 3.462.326,00; lo que generó un incumplimiento de meta en valor absoluto de (Bs. 9.334.642,00), que representa en valor relativo (3%).

2. No se programó ingresos para el Ramo **Impuesto Superficial sobre Hierro**.

3. No se programó ingresos para el Ramo **Impuesto Superficial Sobre Oro y Diamante**.

4. Se programó ingresos para el Ramo **Impuesto superficial sobre Otros Minerales** Bs. 3,00; se obtuvo ingreso real de Bs. 16.503,00; lo que generó un cumplimiento de meta en valor absoluto de Bs. 16.500,00, que representa en valor relativo 550.016%.

5. Se programó ingresos para el Ramo **Impuesto de Explotación sobre Hierro** Bs. 7.832.587,00. No se obtuvo ingreso real, lo que generó un incumplimiento de metas del 100%.

6. No se programó ingresos para el Ramo **Impuesto de Explotación sobre Oro, Plata, Platino y Otros Minerales Asociados a este Último**.

7. No se programó ingresos para el Ramo **Impuesto de Explotación Sobre Diamante y demás Piedras Preciosas**.
8. Se programó ingresos para el Ramo **Impuesto de Explotación sobre Otros Minerales** Bs. 1.933.015,00; se obtuvo un ingreso real de Bs. 81.483,00; lo que generó un incumplimiento de meta del 100%
9. Se programó ingresos para el Ramo **Ventajas Especiales Mineras**, Bs. 65.271,00; no se obtuvo un ingreso real, lo que generó un incumplimiento de meta del 100%.
10. No se programó ingresos para el Ramo **Timbre Fiscal**
11. No se programó ingresos para el Ramo **Intereses Moratorios**, no obstante se obtuvo un ingreso real de Bs. 3.309,00.
12. No se programó ingresos para el Ramo **Multas y Recargo**.

#### **ABRIL:**

1. Se programó ingresos para el Ramo **Regalía Minera de Oro**, Bs. 12.750.185,00; no se obtuvo un ingreso real lo que generó un incumplimiento del 100%
2. No se programó ingresos para el Ramo **Impuesto Superficial sobre Hierro**.
3. No se programó ingresos para el Ramo **Impuesto Superficial Sobre Oro y Diamante**.
4. Se programó ingresos para el Ramo **Impuesto superficial sobre Otros Minerales**, Bs. 53.597,00; se obtuvo un ingreso real de Bs. 4.640,00; lo que generó un incumplimiento de meta en valor absoluto de (Bs. 46.957,00), que representa en valor relativo (91%)
5. Se programó ingresos para el Ramo **Impuesto de Explotación sobre Hierro**, Bs. 8.935.408,00, no se obtuvo ingreso real, lo que

generó un incumplimiento de metas en valor relativo de (100%).

6. No se programó ingresos para el Ramo **Impuesto de Explotación sobre Oro, Plata, Platino y Otros Minerales Asociados a este Último**.
7. No se programó ingresos para el Ramo **Impuesto de Explotación Sobre Diamante y demás Piedras Preciosas**.
8. Se programó ingresos para el Ramo **Impuesto de Explotación sobre Otros Minerales** Bs. 1.975.302,00; se obtuvo un ingreso real de Bs. 64.241,00; lo que generó un incumplimiento de meta en valor absoluto de (Bs. 1.911.061,00), que representa en valor relativo (97%).
9. Se programó ingresos para el Ramo **Ventajas Especiales Mineras**, Bs. 103.613,00 se obtuvo un ingreso real de Bs. 1.539,00; lo que generó un incumplimiento de meta en valor absoluto de (Bs. 102.074,00), que representa en valor relativo (99%).
10. No se programó ingresos para el Ramo **Timbre Fiscal**.
11. No se programó ingresos para el Ramo **Intereses Moratorios**, no obstante se obtuvo un ingreso real de Bs. 12.499,00.
12. No se programó ingresos para el Ramo **Multas y Recargo**.

#### **MAYO:**

1. Se programó ingresos para el Ramo **Regalía Minera de Oro**, Bs. 12.962.749,00; se obtuvo un ingreso real de Bs. 56.603.316,00; lo que generó un cumplimiento de meta en valor absoluto de Bs. 43.697.177,00, que representa en valor relativo 339%.
2. No se programó ingresos para el Ramo **Impuesto Superficial sobre**

### **Hierro.**

3. No se programó ingresos para el Ramo **Impuesto Superficial Sobre Oro y Diamante.**
4. Se programó ingresos para el Ramo **Impuesto superficial sobre Otros Minerales** , Bs. 9, se obtuvo un ingreso real de Bs. 24.937,00; lo que generó un cumplimiento de meta en valor absoluto de Bs. 24.928,00, que representa en valor relativo 276.978%.
5. Se programó ingresos para el Ramo **Impuesto de Explotación sobre Hierro** Bs. 9.014.113,00, no se obtuvo ingreso real, lo que generó un incumplimiento de meta en valor relativo de (100%).
6. No se programó ingresos para el Ramo **Impuesto de Explotación sobre Oro, Plata, Platino y Otros Minerales Asociados a este Último.**
7. No se programó ingresos para el Ramo **Impuesto de Explotación Sobre Diamante y demás Piedras Preciosas.**
8. Se programó ingresos para el Ramo **Impuesto de Explotación sobre Otros Minerales** Bs. 2.019.615,00; se obtuvo un ingreso real de Bs. 42.418,00; lo que generó un incumplimiento de meta en valor absoluto de (Bs. 1.977.197,00), que representa en valor relativo (98%).
9. Se programó ingresos para el Ramo **Ventajas Especiales Mineras**, Bs. 69.229,00; se obtuvo un ingreso real de Bs. 58.498,00; lo que generó un incumplimiento de meta en valor absoluto de (Bs. 10.731,00), que representa en valor relativo (16%).
10. No se programó ingresos para el Ramo **Timbre Fiscal.**
11. No se programó ingresos para el Ramo **Intereses Moratorios**, no obstante se obtuvo un ingreso real de Bs. 14.496,00.

12. No se programó ingresos para el Ramo **Multas y Recargo**.

**JUNIO:**

1. Se programó ingresos para el Ramo **Regalía Minera de Oro**, Bs. 12.906.139,00; se obtuvo un ingreso real de Bs. 56.603.316,00; lo que generó un cumplimiento de meta en valor absoluto de Bs. 43.697.177,00, que representa en valor relativo 339%.
2. No se programó ingresos para el Ramo **Impuesto Superficial sobre Hierro**.
3. No se programó ingresos para el Ramo **Impuesto Superficial Sobre Oro y Diamante**.
4. Se programó ingresos para el Ramo **Impuesto superficial sobre Otros Minerales**, se obtuvo un ingreso real de Bs. 37.898,00; lo que generó un cumplimiento de meta en valor absoluto de Bs. 19.919,00, que representa en valor relativo 53%.
5. Se programó ingresos para el **Ramo Impuesto de Explotación sobre Hierro**, Bs. 9.705.324,00; no se obtuvo un ingreso real lo que representa en valor relativo (100%).
6. No se programó ingresos para el Ramo **Impuesto de Explotación sobre Oro, Plata, Platino y Otros Minerales Asociados a este Último**.
7. No se programó ingresos para el Ramo **Impuesto de Explotación Sobre Diamante y demás Piedras Preciosas**.
8. Se programó ingresos para el Ramo **Impuesto de Explotación sobre Otros Minerales** Bs. 1.991.581,00; se obtuvo un ingreso real de Bs. 3.866.347,00; lo que generó un cumplimiento de meta en valor absoluto de Bs. 3.866.347,00, que representa en valor relativo 94%.

9. Se programó ingresos para el Ramo **Ventajas Especiales Mineras**, Bs. 191.627,00; se obtuvo un ingreso real de Bs. 146.896,00; lo que generó un cumplimiento de meta en valor absoluto de Bs. 55.269,00, que representa en valor relativo 60%.
10. No se programó ingresos para el Ramo **Timbre Fiscal**.
11. No se programó ingresos para el Ramo **Intereses Moratorios**, no obstante se obtuvo un ingreso real de Bs. 33.596,00.
12. No se programó ingresos para el Ramo **Multas y Recargo**.

#### **JULIO:**

1. Se programó ingresos para el Ramo **Regalía Minera de Oro**, Bs. 12.941.512,00; se obtuvo un ingreso real de Bs. 6.868.803,00; lo que generó un incumplimiento de meta en valor absoluto de (Bs. 6.072.709,00), que representa en valor relativo (47%).
2. No se programó ingresos para el Ramo **Impuesto Superficial sobre Hierro**.
3. No se programó ingresos para el Ramo **Impuesto Superficial Sobre Oro y Diamante**.
4. Se programó ingresos para el Ramo **Impuesto superficial sobre Otros Minerales** Bs. 53.599,00; se obtuvo un ingreso real de Bs. 5.650,00; lo que generó un incumplimiento de meta en valor absoluto de (Bs. 47.949,00), que representa en valor relativo (89%).
5. Se programó ingresos para el Ramo **Impuesto de Explotación sobre Hierro**, Bs. 11.910.310,00; no se obtuvo un ingreso real lo que generó un incumplimiento de meta en valor relativo (100%).
6. No se programó ingresos para el Ramo **Impuesto de Explotación**

**sobre Oro, Plata, Platino y Otros Minerales Asociados a este Último.**

7. No se programó ingresos para el Ramo **Impuesto de Explotación Sobre Diamante y demás Piedras Preciosas.**
8. Se programó ingresos para el Ramo **Impuesto de Explotación sobre Otros Minerales** Bs. 1.990.059,00; se obtuvo un ingreso real de Bs. 74.210,00; lo que generó un incumplimiento de meta en valor absoluto de (Bs. 1.915.849,00), que representa en valor relativo (96%).
9. Se programó ingresos para el Ramo **Ventajas Especiales Mineras**, Bs. 112.332,00; se obtuvo un ingreso real de Bs. 39.297,00; lo que generó un incumplimiento de meta en valor absoluto de (Bs. 73.035,00), que representa en valor relativo (65%).
10. No se programó ingresos para el Ramo **Timbre Fiscal.**
11. o se programó ingresos para el Ramo **Intereses Moratorios**, no obstante se obtuvo un ingreso real de Bs. 21.519,00.
12. No se programó ingresos para el Ramo **Multas y Recargo.**

ANEXO Nº 01-A  
 MINISTERIO DEL PODER POPULAR DE PETRÓLEO Y MINERÍA  
 INFORMACIÓN MENSUAL DE LA EJECUCIÓN DEL PRESUPUESTO DE INGRESOS  
 SECTOR MINERO  
 EXPRESADO EN BOLIVARES  
 MES: ENERO

(1) CÓDIGO: 46	FECHA:
(2) DENOMINACIÓN: MINISTERIO DEL PODER DE PETRÓLEO Y MINERÍA	31/01/2014

CLASIFICADOR PRESUPUESTARIO	3 RAMOS	4 PROGRAMADO	6 DEVENGADO	8 RECAUDADO	7= (8-4) DIFERENCIA ABSOLUTA	8= 7/4 VALOR RELATIVO %
3.01.07.04.00	REGALIA MINERA DE ORO	12.734.304	1.976.638	2.040.107	(10.744.197)	(84)
3.01.07.01.01	IMPUESTO SUPERFICIAL SOBRE HIERRO	-	-	-	-	-
3.01.07.01.02	IMPUESTO SUPERFICIAL SOBRE ORO Y DIAMANTE	-	-	-	-	-
3.01.07.01.03	IMPUESTO SUPERFICIAL SOBRE OTROS MINERALES	53.801	2.925	-	(53.801)	(100)
3.01.07.02.01	IMPUESTO DE EXPLOTACIÓN SOBRE HIERRO	4.963.835	7.968.703	-	(4.963.835)	(100)
3.01.07.02.02	IMPUESTO DE EXPLOTACIÓN SOBRE ORO, PLATA, PLATINO Y OTROS MINERALES ASOCIADOS A ESTE ÚLTIMO	-	-	-	-	-
3.01.07.02.03	IMPUESTO DE EXPLOTACIÓN SOBRE DIAMANTE Y DEMÁS PIEDRAS PRECIOSAS	-	-	-	-	-
3.01.07.02.04	IMPUESTO DE EXPLOTACIÓN SOBRE OTROS MINERALES	1.649.176	3.460.013	36.511	(1.612.665)	(98)
3.01.07.03.00	VENTAJAS ESPECIALES MINERAS	75.783	49.482	41.303	(34.480)	(45)
3.01.03.33.00	ESTAMPILLAS FISCALES	-	-	-	-	-
3.01.11.01.00	INTERESES MORATORIOS	-	2.142	16.742	16.742	-
3.01.11.08.00	MULTAS Y RECARGOS	-	-	-	-	-
		19.526.899	13.489.902	2.134.663	(17.392.036)	(89)

FUENTE: DIRECCIÓN DE ADMINISTRACIÓN.

ANEXO Nº 01-B  
 MINISTERIO DEL PODER POPULAR DE PETRÓLEO Y MINERÍA  
 INFORMACIÓN MENSUAL DE LA EJECUCIÓN DEL PRESUPUESTO DE INGRESOS  
 SECTOR MINERO  
 EXPRESADO EN BOLIVARES  
 MES: FEBRERO

(1) CÓDIGO: 46	FECHA:
(2) DENOMINACIÓN: MINISTERIO DEL PODER DE PETRÓLEO Y MINERÍA	29/02/2014

CLASIFICADOR PRESUPUESTARIO	3 RAMOS	4 PROGRAMADO	6 DEVENGADO	8 RECAUDADO	7= (8-4) DIFERENCIA ABSOLUTA	8= 7/4 VALOR RELATIVO %
3.01.07.04.00	REGALIA MINERA DE ORO	12.928.067	2.520.683	2.402.412	(10.525.655)	(81)
3.01.07.01.01	IMPUESTO SUPERFICIAL SOBRE HIERRO	-	-	-	-	-
3.01.07.01.02	IMPUESTO SUPERFICIAL SOBRE ORO Y DIAMANTE	-	-	1.911	1.911	-
3.01.07.01.03	IMPUESTO SUPERFICIAL SOBRE OTROS MINERALES	37.896	12.237	-	(37.896)	(100)
3.01.07.02.01	IMPUESTO DE EXPLOTACIÓN SOBRE HIERRO	5.879.472	17.138.276	-	(5.879.472)	(100)
3.01.07.02.02	IMPUESTO DE EXPLOTACIÓN SOBRE ORO, PLATA, PLATINO Y OTROS MINERALES ASOCIADOS A ESTE ÚLTIMO	-	-	905	905	-
3.01.07.02.03	IMPUESTO DE EXPLOTACIÓN SOBRE DIAMANTE Y DEMÁS PIEDRAS PRECIOSAS	-	-	-	-	-
3.01.07.02.04	IMPUESTO DE EXPLOTACIÓN SOBRE OTROS MINERALES	1.950.012	997.512	-	(1.950.012)	(100)
3.01.07.03.00	VENTAJAS ESPECIALES MINERAS	102.824	-	905	(101.919)	(99)
3.01.03.33.00	ESTAMPILLAS FISCALES	-	-	-	-	-
3.01.11.01.00	INTERESES MORATORIOS	-	10.046	-	-	-
3.01.11.08.00	MULTAS Y RECARGOS	-	-	-	-	-
		20.898.271	20.678.753	2.406.133	(18.492.138)	(89)

FUENTE: DIRECCIÓN DE ADMINISTRACIÓN.



ANEXO Nº 01-C  
 MINISTERIO DEL PODER POPULAR DE PETRÓLEO Y MINERÍA  
 INFORMACIÓN MENSUAL DE LA EJECUCIÓN DEL PRESUPUESTO DE INGRESOS  
 SECTOR MINERO  
 EXPRESADO EN BOLÍVARES  
 MES: MARZO

(1) CÓDIGO: 46	FECHA:
(2) DENOMINACIÓN: MINISTERIO DEL PODER DE PETRÓLEO Y MINERÍA	31/03/2014

CLASIFICADOR PRESUPUESTARIO	3 RAMOS	4 PROGRAMADO	5 DEVENGADO	6 RECAUDADO	7= (8-4) DIFERENCIA ABSOLUTA	8= 7/4) VALOR RELATIVO %
3.01.07.04.00	REGALIA MINERA DE ORO	12.796.968	3.540.221	3.462.326	(9.334.642)	(73)
3.01.07.01.01	IMPUESTO SUPERFICIAL SOBRE HIERRO	-	-	-	-	-
3.01.07.01.02	IMPUESTO SUPERFICIAL SOBRE ORO Y DIAMANTE	-	118.600	-	-	-
3.01.07.01.03	IMPUESTO SUPERFICIAL SOBRE OTROS MINERALES	3	23.037	16.503	16.500	550.016
3.01.07.02.01	IMPUESTO DE EXPLOTACIÓN SOBRE HIERRO	7.832.587	6.969.806	-	(7.832.587)	(100)
3.01.07.02.02	IMPUESTO DE EXPLOTACIÓN SOBRE ORO, PLATA, PLATINO Y OTROS MINERALES ASOCIADOS A ESTE ÚLTIMO	-	606	-	-	-
3.01.07.02.03	IMPUESTO DE EXPLOTACIÓN SOBRE DIAMANTE Y DEMÁS PIEDRAS PRECIOSAS	-	-	-	-	-
3.01.07.02.04	IMPUESTO DE EXPLOTACIÓN SOBRE OTROS MINERALES	1.933.015	755.681	81.483	(1.851.532)	(96)
3.01.07.03.00	VENTAJAS ESPECIALES MINERAS	65.271	21.182	-	(65.271)	(100)
3.01.03.33.00	ESTAMPILLAS FISCALES	-	-	-	-	-
3.01.11.01.00	INTERESES MORATORIOS	-	33.771	3.309	3.309	-
3.01.11.08.00	MULTAS Y RECARGOS	-	-	-	-	-
		22.627.844	11.462.904	3.563.821	(19.064.223)	(84)

FUENTE: DIRECCIÓN DE ADMINISTRACIÓN.

ANEXO Nº 01-D  
 MINISTERIO DEL PODER POPULAR DE PETRÓLEO Y MINERÍA  
 INFORMACIÓN MENSUAL DE LA EJECUCIÓN DEL PRESUPUESTO DE INGRESOS  
 SECTOR MINERO  
 EXPRESADO EN BOLÍVARES  
 MES: ABRIL

(1) CÓDIGO: 46	FECHA:
(2) DENOMINACIÓN: MINISTERIO DEL PODER DE PETRÓLEO Y MINERÍA	30/04/2014

CLASIFICADOR PRESUPUESTARIO	3 RAMOS	4 PROGRAMADO	5 DEVENGADO	6 RECAUDADO	7= (8-4) DIFERENCIA ABSOLUTA	8= 7/4) VALOR RELATIVO %
3.01.07.04.00	REGALIA MINERA DE ORO	12.750.185	-	-	(12.750.185)	(100)
3.01.07.01.01	IMPUESTO SUPERFICIAL SOBRE HIERRO	-	-	-	-	-
3.01.07.01.02	IMPUESTO SUPERFICIAL SOBRE ORO Y DIAMANTE	-	-	-	-	-
3.01.07.01.03	IMPUESTO SUPERFICIAL SOBRE OTROS MINERALES	53.597	30.142	4.640	(48.957)	(91)
3.01.07.02.01	IMPUESTO DE EXPLOTACIÓN SOBRE HIERRO	8.935.408	-	-	(8.935.408)	(100)
3.01.07.02.02	IMPUESTO DE EXPLOTACIÓN SOBRE ORO, PLATA, PLATINO Y OTROS MINERALES ASOCIADOS A ESTE ÚLTIMO	-	-	-	-	-
3.01.07.02.03	IMPUESTO DE EXPLOTACIÓN SOBRE DIAMANTE Y DEMÁS PIEDRAS PRECIOSAS	-	-	-	-	-
3.01.07.02.04	IMPUESTO DE EXPLOTACIÓN SOBRE OTROS MINERALES	1.975.302	73.730	64.241	(1.911.061)	(97)
3.01.07.03.00	VENTAJAS ESPECIALES MINERAS	103.613	20.518	1.539	(102.074)	(99)
3.01.03.33.00	ESTAMPILLAS FISCALES	-	-	-	-	-
3.01.11.01.00	INTERESES MORATORIOS	-	24.180	12.499	12.499	-
3.01.11.08.00	MULTAS Y RECARGOS	-	-	-	-	-
		23.615.105	148.568	82.919	(23.735.186)	(100)

FUENTE: DIRECCIÓN DE ADMINISTRACIÓN.

ANEXO N° 01-E  
 MINISTERIO DEL PODER POPULAR DE PETRÓLEO Y MINERÍA  
 INFORMACIÓN MENSUAL DE LA EJECUCIÓN DEL PRESUPUESTO DE INGRESOS  
 SECTOR MINERO  
 EXPRESADO EN BOLÍVARES  
 MES: MAYO

(1) CÓDIGO: 46	FECHA:
(2) DENOMINACIÓN: MINISTERIO DEL PODER DE PETRÓLEO Y MINERÍA	31/06/2014

CLASIFICADOR PRESUPUESTARIO	3 RAMO 3	4	5	6	7= (6-4)	8= 7/4)
		PROGRAMADO	DEVENGADO	RECAUDADO	DIFERENCIA ABSOLUTA	VALOR RELATIVO %
3.01.07.04.00	REGALIA MINERA DE ORO	12.962.749	11.266.626	4.328.156	(8.634.593)	(67)
3.01.07.01.01	IMPUESTO SUPERFICIAL SOBRE HIERRO	-	-	-	-	-
3.01.07.01.02	IMPUESTO SUPERFICIAL SOBRE ORO Y DIAMANTE	-	-	-	-	-
3.01.07.01.03	IMPUESTO SUPERFICIAL SOBRE OTROS MINERALES	9	40.793	24.937	24.928	276.978
3.01.07.02.01	IMPUESTO DE EXPLOTACIÓN SOBRE HIERRO	9.014.113	-	-	(9.014.113)	(100)
3.01.07.02.02	IMPUESTO DE EXPLOTACIÓN SOBRE ORO, PLATA, PLATINO Y OTROS MINERALES ASOCIADOS A ESTE ÚLTIMO	-	-	-	-	-
3.01.07.02.03	IMPUESTO DE EXPLOTACIÓN SOBRE DIAMANTE Y DEMÁS PIEDRAS PRECIOSAS	-	-	-	-	-
3.01.07.02.04	IMPUESTO DE EXPLOTACIÓN SOBRE OTROS MINERALES	2.019.815	4.428.102	42.418	(1.977.197)	(98)
3.01.07.03.00	VENTAJAS ESPECIALES MINERAS	69.229	34.861	58.498	(10.731)	(16)
3.01.03.33.00	ESTAMPILLAS FISCALES	-	-	-	-	-
3.01.11.01.00	INTERESES MORATORIOS	-	43.348	14.496	14.496	-
3.01.11.08.00	MULTAS Y RECARGOS	-	-	-	-	-
		24.065.715	15.803.690	4.468.505	(19.597.210)	(81)

FUENTE: DIRECCIÓN DE ADMINISTRACIÓN.

ANEXO N° 01-F  
 MINISTERIO DEL PODER POPULAR DE PETRÓLEO Y MINERÍA  
 INFORMACIÓN MENSUAL DE LA EJECUCIÓN DEL PRESUPUESTO DE INGRESOS  
 SECTOR MINERO  
 EXPRESADO EN BOLÍVARES  
 MES: JUNIO

(1) CÓDIGO: 46	FECHA:
(2) DENOMINACIÓN: MINISTERIO DEL PODER DE PETRÓLEO Y MINERÍA	30/06/2014

CLASIFICADOR PRESUPUESTARIO	3 RAMO 3	4	5	6	7= (6-4)	8= 7/4)
		PROGRAMADO	DEVENGADO	RECAUDADO	DIFERENCIA ABSOLUTA	VALOR RELATIVO %
3.01.07.04.00	REGALIA MINERA DE ORO	12.906.139	56.805.048	66.603.316	43.697.177	339
3.01.07.01.01	IMPUESTO SUPERFICIAL SOBRE HIERRO	-	-	-	-	-
3.01.07.01.02	IMPUESTO SUPERFICIAL SOBRE ORO Y DIAMANTE	-	-	-	-	-
3.01.07.01.03	IMPUESTO SUPERFICIAL SOBRE OTROS MINERALES	37.898	127.728	57.817	19.919	53
3.01.07.02.01	IMPUESTO DE EXPLOTACIÓN SOBRE HIERRO	9.705.324	54.948.896	-	(9.705.324)	(100)
3.01.07.02.02	IMPUESTO DE EXPLOTACIÓN SOBRE ORO, PLATA, PLATINO Y OTROS MINERALES ASOCIADOS A ESTE ÚLTIMO	-	-	-	-	-
3.01.07.02.03	IMPUESTO DE EXPLOTACIÓN SOBRE DIAMANTE Y DEMÁS PIEDRAS PRECIOSAS	-	-	-	-	-
3.01.07.02.04	IMPUESTO DE EXPLOTACIÓN SOBRE OTROS MINERALES	1.991.531	5.311.797	3.866.347	1.874.766	94
3.01.07.03.00	VENTAJAS ESPECIALES MINERAS	91.627	111.696	148.896	56.269	60
3.01.03.33.00	ESTAMPILLAS FISCALES	-	-	-	-	-
3.01.11.01.00	INTERESES MORATORIOS	-	47.228	33.596	33.596	-
3.01.11.08.00	MULTAS Y RECARGOS	-	-	-	-	-
		24.732.969	117.162.364	80.707.972	35.975.403	145

FUENTE: DIRECCIÓN DE ADMINISTRACIÓN.

ANEXO Nº 01-B  
 MINISTERIO DEL PODER POPULAR DE PETRÓLEO Y MINERÍA  
 INFORMACIÓN MENSUAL DE LA EJECUCIÓN DEL PRESUPUESTO DE INGRESOS  
 SECTOR MINERO  
 EXPRESADO EN BOLÍVARES  
 MES: JULIO

(1) CÓDIGO: 46	FECHA:
(2) DENOMINACIÓN: MINISTERIO DEL PODER DE PETRÓLEO Y MINERÍA	31/07/2014

CLASIFICADOR PRESUPUESTARIO	3 RAMO	4 PROGRAMADO	5 DEVENGADO	6 RECAUDADO	7= (8-4) DIFERENCIA ABSOLUTA	8= 7/4) VALOR RELATIVO %
3.01.07.04.00	REGALIA MINERA DE ORO	12.941.512	12.305.024	6.868.803	(6.072.709)	(47)
3.01.07.01.01	IMPUESTO SUPERFICIAL SOBRE HIERRO	-	-	-	-	-
3.01.07.01.02	IMPUESTO SUPERFICIAL SOBRE ORO Y DIAMANTE	-	-	-	-	-
3.01.07.01.03	IMPUESTO SUPERFICIAL SOBRE OTROS MINERALES	53.899	42.296	5.650	(47.949)	(89)
3.01.07.02.01	IMPUESTO DE EXPLOTACIÓN SOBRE HIERRO	11.910.310	16.833.017	-	(11.910.310)	(100)
3.01.07.02.02	IMPUESTO DE EXPLOTACIÓN SOBRE ORO, PLATA, PLATINO Y OTROS MINERALES ASOCIADOS A ESTE ÚLTIMO	-	-	-	-	-
3.01.07.02.03	IMPUESTO DE EXPLOTACIÓN SOBRE DIAMANTE Y DEMÁS PIEDRAS PRECIOSAS	-	-	-	-	-
3.01.07.02.04	IMPUESTO DE EXPLOTACIÓN SOBRE OTROS MINERALES	1.990.059	349.546	74.210	(1.915.849)	(96)
3.01.07.03.00	VENTAJAS ESPECIALES MINERAS	112.332	335.551	39.297	(73.035)	(65)
3.01.03.33.00	ESTAMPILLAS FISCALES	-	-	-	-	-
3.01.11.01.00	INTERESES MORATORIOS	-	31.046	1.519	1.519	-
3.01.11.08.00	MULTAS Y REARGOS	-	-	-	-	-
		27.007.812	29.896.440	6.909.478	(20.018.334)	(74)

FUENTE: DIRECCIÓN DE ADMINISTRACIÓN.

## CUENTA DE GASTOS

El Ministerio del Poder Popular de Petróleo y Minería para el Ejercicio Fiscal 2014, presenta una asignación presupuestaria de Bs. 500.000.000,00 observando modificaciones por el orden de Bs. 1.773.259.256,24 para un gasto acordado de Bs. 2.273.259.256,24.

### Modificaciones Presupuestarias:

Al 31/12/2014 se tramitaron nueve (9) Créditos Adicionales por un monto total de Bs. 1.773.259.256,24 desglosados de la siguiente manera:

Por **Bs. 11.485.220,50** por fuente de financiamiento 07 "otros", destinado a cubrir la primera porción del aumento del salario mínimo mensual obligatorio, publicado en Gaceta Oficial Nº 40.327 mediante decreto Nº 725 de fecha 06 de enero de 2014. Aprobado por la

Presidencia de la República en Gaceta Oficial N° 40.334 de fecha 15/01/2014, Decreto N° 734 de fecha 15/01/2014.

Por **Bs. 8.613.915,37** por fuente de financiamiento 07 “otros”, destinado a cubrir la segunda porción del aumento del salario mínimo mensual obligatorio, publicado en Gaceta Oficial N° 40.327 mediante decreto N° 725 de fecha 06 de enero de 2014. Aprobado por la Presidencia de la República en Gaceta Oficial N° 40.379 de fecha 25/03/2014, Decreto N° 845 de fecha 25/03/2014.

Por **Bs. 219.000.921,00** por fuente de financiamiento 07 “otros”, destinado a cubrir la primera porción de los recursos solicitado por insuficiencias de gastos de personal y al ajuste del salario mínimo mensual obligatorio publicado en Gaceta Oficial N° 40.401 de fecha 29/04/2014 mediante decreto N° 935 de fecha 29/04/2014. Aprobado por la Presidencia de la República en Gaceta Oficial N° 40.417 de fecha 22/05/2014, Decreto N° 992 de fecha 20/05/2014.

Por **Bs. 344.497.049,00** por fuente de financiamiento 07 “otros”, destinado a cubrir la segunda porción de los recursos solicitado por insuficiencias de gastos de personal y al ajuste del salario mínimo mensual obligatorio publicado en Gaceta Oficial N° 40.401 de fecha 29/04/2014 mediante decreto N° 935 de fecha 29/04/2014. Aprobado por la Presidencia de la República en Gaceta Oficial Extraordinaria N° 6.134 de fecha 08/07/2014, Decreto N° 1.103 de fecha 08/07/2014.

Por **Bs. 8.613.915,37** por fuente de financiamiento 07 “otros”, destinado a cubrir la tercera porción correspondiente al aumento del salario mínimo mensual obligatorio (enero 2014) publicado en Gaceta Oficial N° 40.327 mediante decreto N° 725 de fecha 06/01/2014. Aprobado por la Presidencia de la República en Gaceta

Oficial Extraordinaria N° 6.136 de fecha 15/07/2014, Decreto N° 1.119 de fecha 15/07/2014.

Por **Bs. 69.318.265,00** por fuente de financiamiento 07 “otros”, destinado a cubrir la tercera porción de los recursos solicitado por insuficiencias de gastos de personal del Ministerio y sus Entes Adscritos. Aprobado por la Presidencia de la República en Gaceta Oficial Extraordinaria N° 6.142 de fecha 03/09/2014, Decreto N° 1.222 de fecha 03/09/2014.

Por **Bs. 446.962.721,00** por fuente de financiamiento 07 “otros”, destinado a cubrir la cuarta porción de los recursos solicitado por insuficiencias de gastos de personal y (02) dos meses de aguinaldos del personal activo y pasivo del Ministerio y sus Entes Adscritos. Aprobado por la Presidencia de la República en Gaceta Oficial Extraordinaria N° 6.145 de fecha 30/09/2014, Decreto N° 1.283 de fecha 30/09/2014.

Por **Bs. 408.493.546,00** por fuente de financiamiento 01 “Ingresos Ordinarios”, destinado a cubrir la quinta porción de los recursos solicitado por insuficiencias de gastos de personal y (01) un mes de aguinaldo del personal activo y pasivo del Ministerio y sus Entes Adscritos. Aprobado por la Presidencia de la República en Gaceta Oficial Extraordinaria N° 6.146 de fecha 11/11/2014, Decreto N° 1.385 de fecha 11/11/2014.

Por **Bs. 256.273.703,00** por fuente de financiamiento 01 “Ingresos Ordinarios”, destinado a cubrir la sexta porción de los recursos solicitado por insuficiencias de gastos del personal activo y pasivo del Ministerio y sus Entes Adscritos. Aprobado por la Presidencia de la República en Gaceta Oficial Extraordinaria N° 6.157 de fecha 09/12/2014, Decreto N° 1.522 de fecha 09/12/2014.

### **Emisiones de Órdenes de Pago:**

Se pagaron con cargo al presupuesto 2014, mil setecientos veintitres (1.723) órdenes de pago por concepto de: Fondos en Anticipo, Fondos en Avance y Pagos Directos al Beneficiario, de acuerdo a lo establecido en los artículos 55, 58 y 75 del Reglamento N° 1 de la Ley Orgánica de Administración Financiera del Sector Público, sobre el Sistema Presupuestario, reformado según Decreto 3776 de fecha 18/07/2005 publicado en la Gaceta Oficial N° 5.781 Extraordinario del 12/08/2005; por Bs. 2.230.074.764,86 (Ver Anexo: Órdenes de Pago Emitidas Consolidado Enero a Diciembre del Año 2014), y los compromisos se situaron en Bs. 2.228.268.888,71 al 31/12/2014; lo que representa el 98,02% del gasto acordado.

De las Órdenes enviadas a la Oficina Nacional del Tesoro, destacan las transferencias siguientes: (Ver Anexo: Transferencia de Recursos 2014).

- Transferencias por Bs. 154.143.620,16 a la Fundación Guardería Infantil La Alquitrana, destinados a la cancelación de gastos de personal y funcionamiento.
- Transferencias por Bs. 46.512.172,33 a la Fundación Oro Negro, destinados a la cancelación de gastos de personal y funcionamiento, así como, ayudas socioeconómicas y plan vacacional para niños.
- Transferencias por Bs. 57.109.252,33 al Ente Nacional del Gas (ENAGAS), destinados a la cancelación de Gastos de Personal y Funcionamiento.
- Transferencias por Bs. 89.157.160,00 a INGEOMIN, para financiar Gastos de Personal.
- Transferencias por Bs. 11.899.331,00 a Misión Piar, para financiar Gastos de Persona y funcionamiento.

- Transferencias por Bs. 12.222.469,00 a Servicio Autónomo de Metrología de Hidrocarburos (SAMH), para financiar Gastos de Personal.
- Transferencias por Bs. 31.365.122,73 a Instituto Nacional de Canalizaciones, para financiar Gastos de Personal.

**Acreencias No Prescritas:**

Se canceló al 31/12/2014, Bs. 1.554.249,63 correspondientes a Gastos de personal y deuda con entes gubernamentales y no gubernamentales del Ministerio del Poder Popular de Petróleo y Minería (Ver Anexo: Acreencias No Prescritas).

**Acuerdo Marco:**

Se canceló con relación al Acuerdo Marco la cantidad de Bs. 419.276.336,86; correspondiente a pagos de prima profesional, nivelación salario, bonificación fin de año, cesta ticket, prima de antigüedad, ticket juguete y ticket navideño.

**Personal Jubilado y Pensionado:**

Se canceló al personal jubilado y pensionado la cantidad de Bs. 131.878.178,00; correspondiente a pagos de ajuste de salario mínimo, bonificación de fin de año, complemento alimenticio, bono único navideño y cesta juguete.

**Impuesto al Valor Agregado:**

Durante el año 2014, se retuvo impuesto al valor agregado I.V.A. por un monto de Bs. 5.954.718,75, el cual fue declarado y pagado al Tesoro Nacional de acuerdo a lo dispuesto en la legislación fiscal vigente.

**Convenio Cambiario N° 11:**

No se adquirieron divisas por concepto de viáticos al exterior.

**Ejecución del Presupuesto:**

En cuanto a la Ejecución del Presupuesto del Organismo al 31/12/2014, se puede señalar lo siguiente: (Ver Anexo: Ejecución por Organismo y Fuente Consolidada a Nivel de Partida).

- Por fuente de financiamiento 1 “Ingresos Ordinarios”, de un gasto acordado de Bs. 1.164.767.249,00 se comprometieron Bs. 1.123.507.766,59, lo que equivale a una ejecución presupuestaria del 96,46%.
- Por fuente de financiamiento 7 “Otras Fuentes”, de un presupuesto acordado el cual se asignó mediante modificaciones presupuestarias por Bs. 1.108.492.007,24 se comprometió Bs. 1.104.761.122,12 para una ejecución del 99,66%.

Cabe destacar que el Ministerio del Poder Popular de Petróleo y Minería no tiene deudas de índole contractual con el personal activo, pensionado y jubilado; lo correspondiente a las prestaciones sociales del nuevo régimen está al día, al igual que los aportes del Ejecutivo con el Organismo.



Ejecución Trimestral por Órgano y Fuente Consolidado a Nivel de Partidas

Órgano: 45 Ministerio del Poder Popular de Petróleo y Minería

Fuente de Financiamiento : 1 Ingresos Ordinarios

PRIMER TRIMESTRE

ENERO

PARTIDA	LEY	(+/-) MODIFICACIONES	GASTO ACORDADO	REESTABLECIMIENTO POR DEVOLUCIONES	ACUMULADO PRECOMPROMISO	ACUMULADO COMPROMISOS	ACUMULADO CAUSADO	ACUMULADO PAGOS	DISPONIBLE	PORCENTAJE EJECUTADO
401 000000	308.349.462,00	0,00	308.349.462,00	0,00	0,00	284.981.686,00	3.810.270,00	3.810.270,00	13.367.773,00	96,66 %
402 000000	11.572.686,00	0,00	11.572.686,00	0,00	0,00	8.000,00	0,00	0,00	11.564.686,00	0,07 %
403 000000	22.728.133,00	0,00	22.728.133,00	0,00	0,00	9.624.844,82	17.075,91	17.070,01	13.103.288,18	42,35 %
404 000000	2.373.225,00	0,00	2.373.225,00	0,00	0,00	0,00	0,00	0,00	2.373.225,00	0,00 %
407 000000	154.062.668,00	0,00	154.062.668,00	0,00	0,00	101.335.762,00	8.279.245,00	0,00	52.756.676,00	66,76 %
411 000000	863.826,00	0,00	863.826,00	0,00	0,00	270.600,38	270.600,38	50.067,44	613.225,62	30,62 %
<b>Total Mes:</b>	<b>0,00</b>	<b>0,00</b>	<b>406.220.326,20</b>	<b>0,00</b>	<b>0,00</b>	<b>406.220.326,20</b>	<b>12.377.191,29</b>	<b>3.817.427,45</b>	<b>93.779.073,80</b>	<b>39,08 %</b>

FEBRERO

PARTIDA	LEY	(+/-) MODIFICACIONES	GASTO ACORDADO	REESTABLECIMIENTO POR DEVOLUCIONES	ACUMULADO PRECOMPROMISO	ACUMULADO COMPROMISOS	ACUMULADO CAUSADO	ACUMULADO PAGOS	DISPONIBLE	PORCENTAJE EJECUTADO
401 000000	308.349.462,00	0,00	308.349.462,00	0,00	0,00	12.831.552,00	68.308.043,91	42.673.108,01	295.717.910,00	4,10 %
402 000000	11.572.686,00	13.685,00	11.586.371,00	0,00	0,00	46.591,30	91,30	91,30	11.539.779,70	0,40 %
403 000000	22.728.133,00	-13.685,00	22.714.448,00	0,00	0,00	25.606,29	30.883,92	25.371,66	22.688.839,74	0,11 %
404 000000	2.373.225,00	0,00	2.373.225,00	0,00	0,00	0,00	0,00	0,00	2.373.225,00	0,00 %
407 000000	154.062.668,00	0,00	154.062.668,00	0,00	0,00	16.744.960,04	20.836.412,04	20.836.412,04	154.062.668,00	0,00 %
411 000000	863.826,00	0,00	863.826,00	0,00	0,00	29.306,69	29.306,69	246.911,63	854.437,31	3,33 %
<b>Total Mes:</b>	<b>0,00</b>	<b>0,00</b>	<b>12.753.150,25</b>	<b>0,00</b>	<b>0,00</b>	<b>12.753.150,25</b>	<b>85.113.407,86</b>	<b>63.784.694,64</b>	<b>487.266.849,75</b>	<b>1,32 %</b>

MARZO

PARTIDA	LEY	(+/-) MODIFICACIONES	GASTO ACORDADO	REESTABLECIMIENTO POR DEVOLUCIONES	ACUMULADO PRECOMPROMISO	ACUMULADO COMPROMISOS	ACUMULADO CAUSADO	ACUMULADO PAGOS	DISPONIBLE	PORCENTAJE EJECUTADO
401 000000	308.349.462,00	0,00	308.349.462,00	0,00	0,00	17.116,00	63.783.196,41	76.465.818,38	308.333.344,03	0,01 %
402 000000	11.572.686,00	0,00	11.572.686,00	0,00	0,00	468.857,44	116.056,94	17.530,00	11.103.628,56	4,09 %
403 000000	22.728.133,00	0,00	22.728.133,00	0,00	0,00	160.211,98	729.010,56	610.441,44	22.947.921,01	0,79 %
404 000000	2.373.225,00	0,00	2.373.225,00	0,00	0,00	0,00	0,00	0,00	2.373.225,00	0,00 %
407 000000	154.062.668,00	0,00	154.062.668,00	0,00	0,00	24.724.231,92	28.912.054,02	28.912.054,02	154.062.668,00	0,00 %
411 000000	863.826,00	0,00	863.826,00	0,00	0,00	93.303,60	93.303,60	81.003,60	790.522,40	10,96 %
<b>Total Mes:</b>	<b>0,00</b>	<b>0,00</b>	<b>769.491,03</b>	<b>0,00</b>	<b>0,00</b>	<b>769.491,03</b>	<b>85.016.811,39</b>	<b>106.146.846,34</b>	<b>499.240.508,97</b>	<b>2,57 %</b>
<b>Total Trimestre:</b>	<b>0,00</b>	<b>0,00</b>	<b>419.713.567,48</b>	<b>0,00</b>	<b>0,00</b>	<b>419.713.567,48</b>	<b>186.507.410,54</b>	<b>173.809.170,54</b>	<b>1.080.286.432,62</b>	<b>14,32 %</b>



Órgano: 45 Ministerio del Poder Popular de Petróleo y Minería  
 Fuente de Financiamiento : 1 Ingresos Ordinarios

SEGUNDO TRIMESTRE

PARTIDA	LEY	MODIFICACIONES (+/-)	GASTO ACORDADO	RESTABLECIMIENTO POR DEVOLUCIONES	ACUMULADO PRECOMPROMISO	ACUMULADO COMPROMISOS	ACUMULADO CAUSADO	ACUMULADO PAGOS	DISPONIBLE	PORCENTAJE EJECUTADO
401 000000	308 349 462,00	0,00	308 349 462,00	0,00	0,00	-600,000,00	82 033 403,99	43 596 366,46	308 949 462,00	-0,18 %
402 000000	11 572 868,00	34 211,00	11 606 897,00	0,00	0,00	110 174,19	165 732,19	246 569,93	11 486 721,81	0,95 %
403 000000	22 728 133,00	-34 211,00	22 693 922,00	0,00	0,00	337 379,81	606 348,79	552 648,98	22 366 551,19	1,49 %
404 000000	2 373 225,00	0,00	2 373 225,00	0,00	0,00	13 750,00	0,00	0,00	2 369 475,00	0,56 %
407 000000	154 092 668,00	0,00	154 092 668,00	0,00	0,00	26 079 711,00	33 631 128,02	31 452 388,02	128 012 957,00	16,92 %
411 000000	883 826,00	0,00	883 826,00	0,00	0,00	67 261,46	67 261,46	68 203,96	816 654,54	7,61 %
<b>Total Mes:</b>		<b>0,00</b>		<b>0,00</b>	<b>0,00</b>	<b>26 008 268,46</b>	<b>86 502 871,45</b>	<b>75 915 167,45</b>	<b>473 991 731,64</b>	<b>4,56 %</b>

PARTIDA	LEY	MODIFICACIONES (+/-)	GASTO ACORDADO	RESTABLECIMIENTO POR DEVOLUCIONES	ACUMULADO PRECOMPROMISO	ACUMULADO COMPROMISOS	ACUMULADO CAUSADO	ACUMULADO PAGOS	DISPONIBLE	PORCENTAJE EJECUTADO
401 000000	308 349 462,00	0,00	308 349 462,00	0,00	0,00	616 376,43	82 660 094,23	60 022 166,83	307 733 065,60	0,20 %
402 000000	11 572 868,00	164 219,00	11 736 905,00	0,00	0,00	439 517,09	231 331,09	251 938,29	11 297 387,91	3,74 %
403 000000	22 728 133,00	-164 219,00	22 563 914,00	0,00	0,00	1 010 915,56	2 135 448,28	1 576 294,79	21 542 898,05	4,46 %
404 000000	2 373 225,00	0,00	2 373 225,00	0,00	0,00	15 000,00	15 000,00	15 000,00	2 369 225,00	0,63 %
407 000000	154 092 668,00	0,00	154 092 668,00	0,00	0,00	24 098 402,22	24 098 402,22	24 098 403,22	154 092 668,00	0,00 %
411 000000	883 826,00	0,00	883 826,00	0,00	0,00	191 159,37	191 159,37	136 476,97	602 396,63	21,67 %
<b>Total Mes:</b>		<b>0,00</b>		<b>0,00</b>	<b>0,00</b>	<b>2 273 338,81</b>	<b>79 331 306,20</b>	<b>86 990 216,10</b>	<b>497 726 661,19</b>	<b>5,12 %</b>

PARTIDA	LEY	MODIFICACIONES (+/-)	GASTO ACORDADO	RESTABLECIMIENTO POR DEVOLUCIONES	ACUMULADO PRECOMPROMISO	ACUMULADO COMPROMISOS	ACUMULADO CAUSADO	ACUMULADO PAGOS	DISPONIBLE	PORCENTAJE EJECUTADO
401 000000	308 349 462,00	0,00	308 349 462,00	0,00	0,00	-185 324,00	81 242 792,56	60 729 337,42	308 949 462,00	-0,08 %
402 000000	11 572 868,00	0,00	11 572 868,00	0,00	0,00	279 032,79	570 549,92	570 640,92	11 296 650,24	2,39 %
403 000000	22 728 133,00	0,00	22 728 133,00	0,00	0,00	1 402 699,29	1 970 501,92	2 135 162,14	21 525 473,79	6,17 %
404 000000	2 373 225,00	0,00	2 373 225,00	0,00	0,00	0,00	13 750,00	0,00	2 373 225,00	0,00 %
407 000000	154 092 668,00	0,00	154 092 668,00	0,00	0,00	48 310,65	15 796 793,23	9 475 483,57	154 092 668,00	0,00 %
411 000000	883 826,00	0,00	883 826,00	0,00	0,00	48 310,65	48 310,65	124 171,95	835 515,35	5,47 %
<b>Total Mes:</b>		<b>0,00</b>		<b>0,00</b>	<b>0,00</b>	<b>1 541 771,66</b>	<b>63 482 698,08</b>	<b>73 044 285,90</b>	<b>498 458 228,34</b>	<b>2,33 %</b>
<b>Total Trimestre:</b>		<b>0,00</b>		<b>0,00</b>	<b>0,00</b>	<b>29 823 378,93</b>	<b>235 317 374,73</b>	<b>235 049 661,95</b>	<b>1 470 176 821,07</b>	<b>4,00 %</b>



Ejecución Trimestral por Órgano y Fuente Consolidado a Nivel de Partidas

Órgano: 45 Ministerio del Poder Popular de Petróleo y Minería

Fuente de Financiamiento : 1 Ingresos Ordinarios

TERCER TRIMESTRE

JULIO

PARTIDA	LEY	MODIFICACIONES (+/-)	GASTO ACORDADO	REESTABLECIMIENTO POR DEVOLUCIONES	ACUMULADO PRECOMPROMISO	ACUMULADO COMPROMISOS	ACUMULADO CAUSADO	ACUMULADO PAGOS	DISPONIBLE	PORCENTAJE EJECUTADO
401 000000	308.349.462,00	0,00	308.349.462,00	0,00	0,00	-246.024,00	8.788.218,75	12.889.025,75	308.395.486,00	-0,08 %
402 000000	11.572.686,00	45.330,00	11.618.016,00	0,00	0,00	225.169,35	232.029,35	99.796,85	11.392.846,65	1,94 %
403 000000	22.728.133,00	-45.330,00	22.682.803,00	0,00	0,00	906.418,43	1.650.306,04	1.647.769,39	21.776.384,57	4,00 %
404 000000	2.373.225,00	0,00	2.373.225,00	0,00	0,00	4.500,00	4.500,00	18.250,00	2.368.725,00	0,19 %
407 000000	154.092.668,00	0,00	154.092.668,00	0,00	0,00	20.234.865,00	15.939.897,00	24.389.112,66	133.857.803,00	13,13 %
411 000000	883.826,00	0,00	883.826,00	0,00	0,00	111.705,40	111.705,40	111.705,40	772.120,60	12,64 %
<b>Total Mes:</b>		<b>0,00</b>	<b>308.349.462,00</b>	<b>0,00</b>	<b>0,00</b>	<b>21.236.634,18</b>	<b>26.696.756,59</b>	<b>39.146.659,05</b>	<b>478.763.365,82</b>	<b>5,30 %</b>

AGOSTO

PARTIDA	LEY	MODIFICACIONES (+/-)	GASTO ACORDADO	REESTABLECIMIENTO POR DEVOLUCIONES	ACUMULADO PRECOMPROMISO	ACUMULADO COMPROMISOS	ACUMULADO CAUSADO	ACUMULADO PAGOS	DISPONIBLE	PORCENTAJE EJECUTADO
401 000000	308.349.462,00	0,00	308.349.462,00	0,00	0,00	314.604,00	856.092,55	740.848,73	308.034.838,00	0,10 %
402 000000	11.572.686,00	-16.792,00	11.555.894,00	0,00	0,00	506.010,97	275.142,41	326.284,86	11.049.883,03	4,38 %
403 000000	22.728.133,00	65.582,00	22.793.715,00	0,00	0,00	1.015.646,23	1.296.356,95	1.369.411,38	21.778.038,77	4,48 %
404 000000	2.373.225,00	-48.760,00	2.324.465,00	0,00	0,00	0,00	0,00	0,00	2.324.465,00	0,00 %
407 000000	154.092.668,00	0,00	154.092.668,00	0,00	0,00	4.869.826,00	4.869.826,00	4.869.826,00	154.092.668,00	0,00 %
411 000000	883.826,00	0,00	883.826,00	0,00	0,00	5.504,50	5.504,50	5.504,50	879.321,50	0,62 %
<b>Total Mes:</b>		<b>0,00</b>	<b>308.349.462,00</b>	<b>0,00</b>	<b>0,00</b>	<b>1.841.765,70</b>	<b>7.302.925,41</b>	<b>7.311.875,17</b>	<b>468.158.234,30</b>	<b>1,59 %</b>

SEPTIEMBRE

PARTIDA	LEY	MODIFICACIONES (+/-)	GASTO ACORDADO	REESTABLECIMIENTO POR DEVOLUCIONES	ACUMULADO PRECOMPROMISO	ACUMULADO COMPROMISOS	ACUMULADO CAUSADO	ACUMULADO PAGOS	DISPONIBLE	PORCENTAJE EJECUTADO
401 000000	308.349.462,00	0,00	308.349.462,00	0,00	0,00	104.633,60	578.526,60	467.109,72	308.244.629,49	0,03 %
402 000000	11.572.686,00	11.600,00	11.584.286,00	0,00	0,00	565.445,44	706.550,73	626.651,98	11.019.240,56	4,88 %
403 000000	22.728.133,00	-11.000,00	22.717.133,00	0,00	0,00	539.409,29	421.616,13	552.119,65	22.168.726,71	2,33 %
404 000000	2.373.225,00	0,00	2.373.225,00	0,00	0,00	28.380,00	3.380,00	3.380,00	2.344.845,00	1,20 %
407 000000	154.092.668,00	0,00	154.092.668,00	0,00	0,00	3.688.250,00	3.688.250,00	3.688.250,00	154.092.668,00	0,00 %
411 000000	883.826,00	0,00	883.826,00	0,00	0,00	65.956,64	65.956,64	65.956,64	819.259,38	7,42 %
<b>Total Mes:</b>		<b>0,00</b>	<b>308.349.462,00</b>	<b>0,00</b>	<b>0,00</b>	<b>1.294.431,97</b>	<b>4.843.872,10</b>	<b>4.783.070,99</b>	<b>468.706.588,03</b>	<b>2,64 %</b>
<b>Total Trimestre:</b>		<b>0,00</b>	<b>308.349.462,00</b>	<b>0,00</b>	<b>0,00</b>	<b>24.372.831,85</b>	<b>38.843.554,10</b>	<b>51.241.605,21</b>	<b>1.475.627.188,15</b>	<b>3,18 %</b>



Ejecución Trimestral por Órgano y Fuente Consolidado a Nivel de Partidas

Órgano: 45 Ministerio del Poder Popular de Petróleo y Minería

Fuente de Financiamiento : 7 Otros

PRIMER TRIMESTRE

PARTIDA		LEY	(+/-) MODIFICACIONES	GASTO ACORDADO	REESTABLECIMIENTO POR DEVOLUCIONES	ACUMULADO PRECOMPROMISO	ACUMULADO COMPROMISOS	ACUMULADO CAUSADO	ACUMULADO PAGOS	DISPONIBLE	PORCENTAJE EJECUTADO
ENERO											
401	000000		4.396.450,50	4.396.450,50	0,00	0,00	0,00	0,00	0,00	4.396.450,50	0,00 %
407	000000		7.088.770,00	7.088.770,00	0,00	0,00	0,00	0,00	0,00	7.088.770,00	0,00 %
Total Mes:			11.485.220,50	11.485.220,50	0,00	0,00	0,00	0,00	0,00	11.485.220,50	0,00 %
FEBRERO											
401	000000		0,00	0,00	0,00	0,00	4.396.450,50	1.126.538,37	1.126.538,37	-4.396.450,50	100,00 %
407	000000		0,00	0,00	0,00	0,00	7.088.770,00	5.157.372,00	2.419.502,00	-7.088.770,00	100,00 %
Total Mes:			0,00	0,00	0,00	0,00	11.485.220,50	6.283.910,37	3.546.040,37	-11.485.220,50	100,00 %
MARZO											
401	000000		3.265.746,51	3.265.746,51	0,00	0,00	1.007.715,59	1.007.715,59	113.560,39	3.265.746,51	0,00 %
407	000000		5.348.168,86	5.348.168,86	0,00	0,00	1.855.847,00	4.593.817,00	4.593.817,00	5.348.168,86	0,00 %
Total Mes:			8.613.915,37	8.613.915,37	0,00	0,00	2.863.562,59	4.707.377,39	4.707.377,39	8.613.915,37	0,00 %
Total Trimestre:			20.099.135,87	20.099.135,87	0,00	0,00	11.485.220,50	9.147.572,96	8.253.417,76	8.613.915,37	33,00 %



Órgano: 45 Ministerio del Poder Popular de Petróleo y Minería  
 Fuente de Financiamiento : 7 Otros

SEGUNDO TRIMESTRE

ABRIL												
PARTIDA	LEY	MODIFICACIONES	GASTO ACORDADO	RESTABLECIMIENTO POR DEVOLUCIONES	ACUMULADO PRECOMPROMISO	ACUMULADO COMPROMISOS	ACUMULADO CAUSADO	ACUMULADO PAGOS	DISPONIBLE	PORCENTAJE EJECUTADO		
401 000000	0,00	0,00	0,00	0,00	0,00	3.265.746,51	1.770.167,21	2.245.388,27	-3.265.746,51	100,00	%	
407 000000	0,00	0,00	0,00	0,00	0,00	4.543.214,86	4.543.214,86	4.543.214,86	-4.543.194,86	100,00	%	
<b>Total Mes:</b>	<b>0,00</b>	<b>0,00</b>	<b>0,00</b>	<b>0,00</b>	<b>0,00</b>	<b>7.920.942,37</b>	<b>6.313.382,07</b>	<b>6.788.603,13</b>	<b>-7.920.942,37</b>	<b>100,00</b>	<b>%</b>	

MAYO												
PARTIDA	LEY	MODIFICACIONES	GASTO ACORDADO	RESTABLECIMIENTO POR DEVOLUCIONES	ACUMULADO PRECOMPROMISO	ACUMULADO COMPROMISOS	ACUMULADO CAUSADO	ACUMULADO PAGOS	DISPONIBLE	PORCENTAJE EJECUTADO		
401 000000	0,00	165.706.387,00	165.706.387,00	0,00	0,00	0,00	834.244,88	981.350,08	165.706.387,00	0,00	%	
407 000000	0,00	53.294.534,00	53.294.534,00	0,00	0,00	662.973,00	880.405,00	880.405,00	52.201.561,00	1,30	%	
<b>Total Mes:</b>	<b>0,00</b>	<b>219.000.921,00</b>	<b>219.000.921,00</b>	<b>0,00</b>	<b>0,00</b>	<b>662.973,00</b>	<b>1.814.649,88</b>	<b>1.861.755,08</b>	<b>218.207.948,00</b>	<b>0,65</b>	<b>%</b>	

JUNIO												
PARTIDA	LEY	MODIFICACIONES	GASTO ACORDADO	RESTABLECIMIENTO POR DEVOLUCIONES	ACUMULADO PRECOMPROMISO	ACUMULADO COMPROMISOS	ACUMULADO CAUSADO	ACUMULADO PAGOS	DISPONIBLE	PORCENTAJE EJECUTADO		
401 000000	0,00	203.476.838,00	203.476.838,00	0,00	0,00	132.833.902,28	23.539.627,74	19.323.839,86	70.841.033,72	65,28	%	
407 000000	0,00	141.020.111,00	141.020.111,00	0,00	0,00	53.294.534,00	16.138.962,80	10.645.384,80	87.235.877,00	37,79	%	
<b>Total Mes:</b>	<b>0,00</b>	<b>344.497.049,00</b>	<b>344.497.049,00</b>	<b>0,00</b>	<b>0,00</b>	<b>186.130.436,28</b>	<b>45.678.590,54</b>	<b>29.969.024,76</b>	<b>158.356.612,72</b>	<b>51,54</b>	<b>%</b>	
<b>Total Trimestre:</b>		<b>553.497.970,00</b>		<b>0,00</b>	<b>0,00</b>	<b>194.744.351,65</b>	<b>53.806.222,48</b>	<b>38.819.617,97</b>	<b>368.753.618,35</b>	<b>50,73</b>	<b>%</b>	

Ejecución Trimestral por Órgano y Fuente Consolidado a Nivel de Partidas

Órgano: 45 Ministerio del Poder Popular de Petróleo y Minería

Fuente de Financiamiento : 7 Otros

TERCER TRIMESTRE

JULIO

PARTIDA	LEY	(+/-) MODIFICACIONES	GASTO ACORDADO	REESTABLECIMIENTO POR DEVOLUCIONES	ACUMULADO PRECOMPRIMISO	ACUMULADO COMPRIMISO	ACUMULADO CAUSADO	ACUMULADO PAGOS	DISPONIBLE	PORCENTAJE EJECUTADO
401	000000	0,00	4.074.376,70	0,00	0,00	201.073.532,00	43.752.322,46	42.739.667,50	-196.999.153,30	4.935,07 %
407	000000	0,00	4.539.538,67	0,00	0,00	106.045.331,03	100.609.428,10	71.567.052,07	-101.505.792,36	2.336,04 %
<b>Total Mes:</b>		<b>8.613,915,37</b>	<b>8.613.915,37</b>	<b>0,00</b>	<b>0,00</b>	<b>307.118.863,03</b>	<b>144.361.750,56</b>	<b>114.306.719,57</b>	<b>-288.504.947,66</b>	<b>3.635,56 %</b>

AGOSTO

PARTIDA	LEY	(+/-) MODIFICACIONES	GASTO ACORDADO	REESTABLECIMIENTO POR DEVOLUCIONES	ACUMULADO PRECOMPRIMISO	ACUMULADO COMPRIMISO	ACUMULADO CAUSADO	ACUMULADO PAGOS	DISPONIBLE	PORCENTAJE EJECUTADO
401	000000	0,00	32.108.403,00	0,00	0,00	-43.409.854,04	73.480.677,61	75.859.493,08	75.518.357,04	-135,20 %
407	000000	0,00	37.209.862,00	0,00	0,00	36.543.927,00	32.027.127,59	66.562.681,62	665.635,00	98,21 %
<b>Total Mes:</b>		<b>69.318.265,00</b>	<b>69.318.265,00</b>	<b>0,00</b>	<b>0,00</b>	<b>-6.866.027,04</b>	<b>105.517.805,20</b>	<b>142.422.174,70</b>	<b>76.184.292,04</b>	<b>-18,49 %</b>

SEPTIEMBRE

PARTIDA	LEY	(+/-) MODIFICACIONES	GASTO ACORDADO	REESTABLECIMIENTO POR DEVOLUCIONES	ACUMULADO PRECOMPRIMISO	ACUMULADO COMPRIMISO	ACUMULADO CAUSADO	ACUMULADO PAGOS	DISPONIBLE	PORCENTAJE EJECUTADO
401	000000	0,00	296.622.059,41	0,00	0,00	85.824.550,75	87.222.174,30	66.926.046,03	208.697.508,66	29,40 %
407	000000	0,00	151.340.661,59	0,00	0,00	39.709.862,00	54.625.884,56	54.287.667,55	111.630.799,59	26,24 %
<b>Total Mes:</b>		<b>446.962.721,00</b>	<b>447.962.721,00</b>	<b>0,00</b>	<b>0,00</b>	<b>125.534.412,75</b>	<b>141.848.058,85</b>	<b>121.213.713,58</b>	<b>320.328.308,25</b>	<b>27,82 %</b>
<b>Total Trimestre:</b>		<b>524.894.901,37</b>	<b>524.894.901,37</b>	<b>0,00</b>	<b>0,00</b>	<b>428.887.248,74</b>	<b>391.727.614,61</b>	<b>377.942.627,85</b>	<b>98.007.632,63</b>	<b>1.214,96 %</b>



Órgano: 45 Ministerio del Poder Popular de Petróleo y Minería  
 Fuente de Financiamiento : 7 Otros

CUARTO TRIMESTRE

OCTUBRE												
PARTIDA	LEY	MODIFICACIONES	GASTO ACORDADO	RESTABLECIMIENTO POR DEVOLUCIONES	ACUMULADO PRECOMPROMISO	ACUMULADO COMPROMISOS	ACUMULADO CAUSADO	ACUMULADO PAGOS	DISPONIBLE	PORCENTAJE EJECUTADO		
401 000000	0,00	0,00	0,00	0,00	0,00	270.160.220,26	279.680.776,82	297.483.684,86	-270.160.220,26	100,00	%	
407 000000	0,00	0,00	0,00	0,00	0,00	161.628.098,73	126.396.146,73	124.452.331,34	-161.628.098,73	100,00	%	
Total Mes:	0,00	0,00	0,00	0,00	0,00	421.688.316,99	406.066.923,55	422.945.936,20	-421.688.316,99	100,00	%	
NOVIEMBRE												
401 000000	0,00	0,00	0,00	0,00	0,00	33.207.168,56	136.842.201,19	34.128.033,46	-33.207.168,56	100,00	%	
407 000000	0,00	0,00	0,00	0,00	0,00	282.656,50	51.642.317,87	52.814.330,26	-282.656,50	100,00	%	
Total Mes:	0,00	0,00	0,00	0,00	0,00	35.489.126,45	210.484.519,06	86.942.383,72	-35.489.126,45	100,00	%	
DICIEMBRE												
401 000000	0,00	MODIFICACIONES (+/-)	GASTO ACORDADO	RESTABLECIMIENTO POR DEVOLUCIONES	ACUMULADO PRECOMPROMISO	ACUMULADO COMPROMISOS	ACUMULADO CAUSADO	ACUMULADO PAGOS	DISPONIBLE	PORCENTAJE EJECUTADO		
407 000000	0,00	-15.480.504,00	-15.480.504,00	0,00	0,00	2.202.558,64	15.189.740,58	151.718.609,85	-17.833.072,64	-14,26	%	
Total Mes:	0,00	15.480.504,00	15.480.504,00	0,00	0,00	14.485.857,79	33.528.269,45	170.057.138,62	-14.485.857,79	32,85	%	
Total Trimestre:	0,00	0,00	0,00	0,00	0,00	471.644.301,23	650.079.712,06	679.945.458,54	-471.644.301,23	77,52	%	
Total Organismo	0,00	1.773.258.258,24	1.773.258.258,24	0,00	0,00	2.228.268.888,71	2.228.268.888,71	2.226.643.162,00	5.544.990.367,53	92,79	%	





Ejecución por Órgano, Proyecto o Acción Centralizada y Fuente a Nivel de Partidas  
 Desde 01/01/2014 Hasta 31/12/2014

Año: 2014  
 Órgano: 45 Ministerio del Poder Popular de Petróleo y Minería  
 Proyecto/Acción Centralizada: 0001 Dirección y coordinación de los gastos de los trabajadores y trabajadores  
 Fuente de Financiamiento: 1 Ingresos Ordinarios

OBJETO DEL GASTO	LEY	MODIFICACIONES (+/-)	GASTO ACORDADO	REESTABLECIMIENTO POR DEVOLUCIONES	APARTADO (POR MODIFICACIONES Y/O DISTRIBUCION)	ACUMULADO PRECOMPROMISO	ACUMULADO COMPROMISOS	ACUMULADO CAUSADO	ACUMULADO PAGOS	ACUMULADO ANTICIPO	DISPONIBLE
401	43.305.928,00	-446.826,00	42.859.102,00	0,00	0,00	0,00	41.251.257,92	41.251.257,92	41.251.257,92	0,00	1.607.844,08
403	364.571,00	0,00	364.571,00	0,00	0,00	0,00	0,00	0,00	0,00	0,00	364.571,00
<b>Total Fuente:</b>	<b>43.670.499,00</b>	<b>-446.826,00</b>	<b>43.223.673,00</b>	<b>0,00</b>	<b>0,00</b>	<b>0,00</b>	<b>41.251.257,92</b>	<b>41.251.257,92</b>	<b>41.251.257,92</b>	<b>0,00</b>	<b>1.972.415,08</b>

REPUBLICA BOLIVARIANA DE VENEZUELA  
 MINISTERIO DEL PODER POPULAR DE ECONOMIA, FINANZAS Y BANCA PUBLICA  
 OFICINA NACIONAL DE CONTABILIDAD PUBLICA

Página: 2 de 34  
 Fecha: 02/01/2015  
 Hora: 10 : 44 AM



Ejecución por Órgano, Proyecto o Acción Centralizada y Fuente a Nivel de Partidas  
 Desde 01/01/2014 Hasta 31/12/2014

Año: 2014  
 Órgano: 45 Ministerio del Poder Popular de Petróleo y Minería  
 Proyecto/acción Centralizada: 0002 Gestión administrativa  
 Fuente de Financiamiento: 1 Ingresos Ordinarios

OBJETO DEL GASTO	LEY	MODIFICACIONES (+/-)	GASTO ACORDADO	REESTABLECIMIENTO POR DEVOLUCIONES	APARTADO (POR MODIFICACIONES Y/O DISTRIBUCION)	ACUMULADO POR COMPROMISO	ACUMULADO COMPROMISOS	ACUMULADO CAUSADO	ACUMULADO PAGOS	ACUMULADO ANTICIPO	DISPONIBLE
402	756 050,00	-37 676,00	718 374,00	0,00	0,00	0,00	104 469,72	104 469,72	104 469,72	0,00	613 904,28
403	1 482 348,00	-40 303,00	1 442 045,00	0,00	0,00	0,00	960 672,50	960 672,50	782 423,05	0,00	481 970,50
404	230 500,00	97 881,00	328 481,00	0,00	0,00	0,00	0,00	0,00	0,00	0,00	378 481,00
407	26 527 833,00	112 898 217,00	139 386 050,00	0,00	0,00	0,00	133 394 050,00	133 394 050,00	133 394 050,00	0,00	0,00
<b>Total Fuente:</b>	<b>23 047 331,00</b>	<b>112 898 217,00</b>	<b>135 933 548,00</b>	<b>0,00</b>	<b>0,00</b>	<b>0,00</b>	<b>134 459 192,22</b>	<b>134 459 192,22</b>	<b>134 280 942,77</b>	<b>0,00</b>	<b>1 474 355,78</b>

Ejecución por Órgano, Proyecto o Acción Centralizada y Fuente a Nivel de Partidas  
 Desde: 01/01/2014 Hasta: 31/12/2014

Año: 2014  
 Órgano: 45 Ministerio del Poder Popular de Petróleo y Minería  
 Proyecto/Acción Centralizada: 0002 Gestión administrativa  
 Fuente de Financiamiento: 7 Otros

OBJETO DEL GASTO	LEY	MODIFICACIONES (+/-)	GASTO ACORDADO	REESTABLECIMIENTO POR DEVOLUCIONES	APARTADO (POR MODIFICACIONES Y/O DISTRIBUCION)	ACUMULADO PRECOMPROMISO	ACUMULADO COMPROMISOS	ACUMULADO CAUSADO	ACUMULADO PAGOS	ACUMULADO ANTICIPO	DISPONIBLE
407		0,00	144.440.114,39	0,00	0,00	0,00	144.440.114,39	144.440.114,39	144.440.114,39	0,00	0,00
<b>Total Fuente:</b>		<b>0,00</b>	<b>144.440.114,39</b>	<b>0,00</b>	<b>0,00</b>	<b>0,00</b>	<b>144.440.114,39</b>	<b>144.440.114,39</b>	<b>144.440.114,39</b>	<b>0,00</b>	<b>0,00</b>

REPÚBLICA BOLIVARIANA DE VENEZUELA  
 MINISTERIO DEL PODER POPULAR DE ECONOMÍA, FINANZAS Y BANCA PÚBLICA  
 OFICINA NACIONAL DE CONTABILIDAD PÚBLICA

Página: 4 de 34  
 Fecha: 02/01/2015  
 Hora: 10 : 44 AM



Ejecución por Órgano, Proyecto o Acción Centralizada y Fuente a Nivel de Partidas  
 Desde 01/01/2014 Hasta 31/12/2014

Año: 2014  
 Órgano: 45 Ministerio del Poder Popular de Petróleo y Minería  
 Proyecto/acción Centralizada: 0003 Previsión y protección social  
 Fuente de Financiamiento: 1 Ingresos Ordinarios

OBJETO DEL GASTO	LEY	MODIFICACIONES (+/-)	GASTO ACORDADO	RESTABLECIMIENTO POR DEVOLUCIONES	APARTADO (POR MODIFICACIONES Y/O DISTRIBUCION)	ACUMULADO POR COMPROMISO	ACUMULADO COMPROMISOS	ACUMULADO CAUSADO	ACUMULADO PAGOS	ACUMULADO ANTICIPO	DISPONIBLE
407	76.539.371,00	87.181.724,00	163.721.095,00	0,00	0,00	0,00	163.457.953,66	163.457.953,66	163.457.953,66	0,00	263.141,34
Total Fuente:	76.539.371,00	87.181.724,00	163.721.095,00	0,00	0,00	0,00	163.457.953,66	163.457.953,66	163.457.953,66	0,00	263.141,34

Ejecución por Órgano, Proyecto o Acción Centralizada y Fuente a Nivel de Partidas  
 Desde: 01/01/2014 Hasta: 31/12/2014

Año: 2014  
 Órgano: 45 Ministerio del Poder Popular de Petróleo y Minería  
 Proyecto/Acción Centralizada: 0003 Previsión y protección social  
 Fuente de Financiamiento: 7 Otros

OBJETO DEL GASTO	LEY	MODIFICACIONES (+/-)	GASTO ACORDADO	REESTABLECIMIENTO POR DEVOLUCIONES	APARTADO (POR MODIFICACIONES Y/O DISTRIBUCION)	ACUMULADO PRECOMPROMISO	ACUMULADO COMPROMISOS	ACUMULADO CAUSADO	ACUMULADO PAGOS	ACUMULADO ANTICIPO	DISPONIBLE
407		203.302.536,57	203.302.536,57	0,00	0,00	0,00	200.115.321,72	200.115.321,72	200.115.321,72	0,00	3.187.214,85
<b>Total Fuente:</b>		<b>0,00</b>	<b>203.302.536,57</b>	<b>0,00</b>	<b>0,00</b>	<b>0,00</b>	<b>200.115.321,72</b>	<b>200.115.321,72</b>	<b>200.115.321,72</b>	<b>0,00</b>	<b>3.187.214,85</b>

REPÚBLICA BOLIVARIANA DE VENEZUELA  
 MINISTERIO DEL PODER POPULAR DE ECONOMÍA, FINANZAS Y BANCA PÚBLICA  
 OFICINA NACIONAL DE CONTABILIDAD PÚBLICA

Página: 6 de 34  
 Fecha: 02/01/2015  
 Hora: 10 : 44 AM



Ejecución por Órgano, Proyecto o Acción Centralizada y Fuente a Nivel de Partidas

Desde 01/01/2014 Hasta 31/12/2014

Año: 2014  
 Órgano: 45 Ministerio del Poder Popular de Petróleo y Minería  
 Proyecto/acción Centralizada: 0264 Política de Soberanía Tecnológica en el Sector Hidrocarburos, Petroquímicos y Conexos  
 Fuente de Financiamiento: 1 Ingresos Ordinarios

OBJETO DEL GASTO	LEY	MODIFICACIONES (+/-)	GASTO ACORDADO	REESTABLECIMIENTO POR DEVOLUCIONES	APARTADO (POR MODIFICACIONES Y/O DISTRIBUCION)	ACUMULADO POR COMPROMISO	ACUMULADO COMPROMISOS	ACUMULADO CAUSADO	ACUMULADO PAGOS	ACUMULADO ANTICIPO	DISPONIBLE
401	913.244,00	0,00	913.244,00	0,00	0,00	0,00	906.209,50	906.209,50	906.209,50	0,00	7.034,50
402	40.500,00	-5.944,00	34.556,00	0,00	0,00	0,00	4.545,25	4.545,25	4.545,25	0,00	30.010,75
403	63.301,00	-9.056,00	44.245,00	0,00	0,00	0,00	40.324,33	40.324,33	26.341,20	0,00	3.920,07
404	20.000,00	-5.000,00	15.000,00	0,00	0,00	0,00	0,00	0,00	0,00	0,00	15.000,00
<b>Total Fuente:</b>	<b>1.027.045,00</b>	<b>-20.000,00</b>	<b>1.007.045,00</b>	<b>0,00</b>	<b>0,00</b>	<b>0,00</b>	<b>951.079,08</b>	<b>951.079,08</b>	<b>937.095,95</b>	<b>0,00</b>	<b>55.965,92</b>



Ejecución por Órgano, Proyecto o Acción Centralizada y Fuente a Nivel de Partidas  
 Desde 01/01/2014 Hasta 31/12/2014

Año: 2014  
 Órgano: 45  
 Proyecto/Acción Centralizada: 0265  
 Fuente de Financiamiento: 1  
 Ministerio del Poder Popular de Petróleo y Minería  
 Política de Industrialización de las Corrientes de Refinación con Fines no Energéticos con Potencial de ser Aprovechables del Sistema de Refinación Nacional  
 Ingresos Ordinarios

OBJETO DEL GASTO	LEY	MODIFICACIONES (+/-)	GASTO ACORDADO	REESTABLECIMIENTO POR DEVOLUCIONES	APARTADO (POR MODIFICACIONES Y/O DISTRIBUCION)	ACUMULADO PRECOMPROMISO	ACUMULADO COMPROMISOS	ACUMULADO CAUSADO	ACUMULADO PAGOS	ACUMULADO ANTICIPO	DISPONIBLE
401	1.214.414,00	0,00	1.214.414,00	0,00	0,00	0,00	1.212.184,57	1.212.184,57	1.212.184,57	0,00	2.229,43
402	45.000,00	-10.135,00	34.865,00	0,00	0,00	0,00	9.544,91	9.544,91	9.544,91	0,00	23.320,09
403	60.395,00	20.135,00	80.530,00	0,00	0,00	0,00	69.207,86	69.207,86	61.521,92	0,00	11.322,14
404	35.000,00	-10.000,00	15.000,00	0,00	0,00	0,00	0,00	0,00	0,00	0,00	15.000,00
<b>Total Fuente:</b>	<b>1.344.809,00</b>	<b>0,00</b>	<b>1.344.809,00</b>	<b>0,00</b>	<b>0,00</b>	<b>0,00</b>	<b>1.290.337,34</b>	<b>1.290.337,34</b>	<b>1.285.251,40</b>	<b>0,00</b>	<b>53.871,66</b>

REPÚBLICA BOLIVARIANA DE VENEZUELA  
 MINISTERIO DEL PODER POPULAR DE ECONOMÍA, FINANZAS Y BANCA PÚBLICA  
 OFICINA NACIONAL DE CONTABILIDAD PÚBLICA

Página: 8 de 34  
 Fecha: 02/01/2015  
 Hora: 10 : 44 AM



Ejecución por Órgano, Proyecto o Acción Centralizada y Fuente a Nivel de Partidas

Desde 01/01/2014 Hasta 31/12/2014

Año: 2014  
 Órgano: 45 Ministerio del Poder Popular de Petróleo y Minería  
 Proyecto/acción Centralizada: 0266 Fomentar la Participación Ciudadana en el Ejercicio del Control Sobre la Gestión Pública  
 Fuente de Financiamiento: 1 Ingresos Ordinarios

OBJETO DEL GASTO	LEY	MODIFICACIONES (+/-)	GASTO ACORDADO	RESTABLECIMIENTO POR DEVOLUCIONES	APARTADO (POR MODIFICACIONES Y/O DISTRIBUCION)	ACUMULADO POR COMPROMISO	ACUMULADO COMPROMISOS	ACUMULADO CAUSADO	ACUMULADO PAGOS	ACUMULADO ANTICIPO	DISPONIBLE
401	194.381,00	0,00	194.381,00	0,00	0,00	0,00	181.069,71	181.069,71	181.069,71	0,00	13.311,29
402	22.000,00	0,00	22.000,00	0,00	0,00	0,00	0,00	0,00	0,00	0,00	22.000,00
403	16.942,00	0,00	16.942,00	0,00	0,00	0,00	6.554,52	6.554,52	6.554,52	0,00	10.387,48
404	15.000,00	0,00	15.000,00	0,00	0,00	0,00	0,00	0,00	0,00	0,00	15.000,00
<b>Total Fuente:</b>	<b>248.323,00</b>	<b>0,00</b>	<b>248.323,00</b>	<b>0,00</b>	<b>0,00</b>	<b>0,00</b>	<b>187.624,23</b>	<b>187.624,23</b>	<b>187.624,23</b>	<b>0,00</b>	<b>60.698,77</b>





Ejecución por Órgano, Proyecto o Acción Centralizada y Fuente a Nivel de Partidas  
 Desde 01/01/2014 Hasta 31/12/2014

Año: 2014  
 Órgano: 45  
 Proyecto/Acción Centralizada: 0267  
 Fuente de Financiamiento: 1  
 Ministerio del Poder Popular de Petróleo y Minería  
 Fortalecer el Sistema de Control Interno del MPFPM Mediante el Control Posterior para Coadyuvar en el Logro de los Planes, Objetivos y Metas de la Institución  
 Ingresos Ordinarios

OBJETO DEL GASTO	LEY	MODIFICACIONES (+/-)	GASTO ACORDADO	REESTABLECIMIENTO POR DEVOLUCIONES	APARTADO (POR MODIFICACIONES Y/O DISTRIBUCION)	ACUMULADO PRECOMPROMISO	ACUMULADO COMPROMISOS	ACUMULADO CAUSADO	ACUMULADO PAGOS	ACUMULADO ANTICIPO	DISPONIBLE
401	2.416.686,00	0,00	2.416.686,00	0,00	0,00	0,00	2.358.725,11	2.358.725,11	2.358.725,11	0,00	57.940,89
402	31.000,00	0,00	31.000,00	0,00	0,00	0,00	0,00	0,00	0,00	0,00	31.000,00
403	35.020,00	0,00	35.020,00	0,00	0,00	0,00	14.970,08	14.970,08	14.970,08	0,00	20.049,92
<b>Total Fuente:</b>	<b>2.482.686,00</b>	<b>0,00</b>	<b>2.482.686,00</b>	<b>0,00</b>	<b>0,00</b>	<b>0,00</b>	<b>2.373.695,19</b>	<b>2.373.695,19</b>	<b>2.373.695,19</b>	<b>0,00</b>	<b>108.990,81</b>

REPÚBLICA BOLIVARIANA DE VENEZUELA  
 MINISTERIO DEL PODER POPULAR DE ECONOMÍA, FINANZAS Y BANCA PÚBLICA  
 OFICINA NACIONAL DE CONTABILIDAD PÚBLICA

Página: 10 de 34  
 Fecha: 02/01/2015  
 Hora: 10 : 44 AM



Ejecución por Órgano, Proyecto o Acción Centralizada y Fuente a Nivel de Partidas  
 Desde 01/01/2014 Hasta 31/12/2014

Año: 2014  
 Órgano: 45 Ministerio del Poder Popular de Petróleo y Minería  
 Proyecto/acción Centralizada: 0268 Plan de Bienestar Social para los Trabajadores(as) del Ministerio del Poder Popular de Petróleo y Minería  
 Fuente de Financiamiento: 1 Ingresos Ordinarios

OBJETO DEL GASTO	LEY	MODIFICACIONES (+/-)	GASTO ACORDADO	RESTABLECIMIENTO POR DEVOLUCIONES	APARTADO (POR MODIFICACIONES Y/O DISTRIBUCION)	ACUMULADO POR COMPROMISO	ACUMULADO COMPROMISOS	ACUMULADO CAUSADO	ACUMULADO PAGOS	ACUMULADO ANTICIPO	DISPONIBLE
401	3.306.832,00	0,00	3.306.832,00	0,00	0,00	0,00	3.293.193,72	3.293.193,72	3.293.193,72	0,00	13.638,28
402	141.340,00	-4.400,00	137.190,00	0,00	0,00	0,00	21.160,00	21.160,00	0,00	0,00	119.940,00
403	66.816,00	4.400,00	70.216,00	0,00	0,00	0,00	33.130,48	33.130,48	30.261,28	0,00	37.085,20
<b>Total Fuente:</b>	<b>3.514.148,00</b>	<b>0,00</b>	<b>3.514.148,00</b>	<b>0,00</b>	<b>0,00</b>	<b>0,00</b>	<b>3.347.484,20</b>	<b>3.347.484,20</b>	<b>3.323.785,00</b>	<b>0,00</b>	<b>166.663,80</b>



Ejecución por Órgano, Proyecto o Acción Centralizada y Fuente a Nivel de Partidas  
 Desde 01/01/2014 Hasta 31/12/2014

Año: 2014  
 Órgano: 45 Ministerio del Poder Popular de Petróleo y Minería  
 Proyecto/Acción Centralizada: 0269 Inspección y Fiscalización de las Actividades Primarias en Materia de Hidrocarburos y Otras Conexas a través de las Direcciones Regionales  
 Fuente de Financiamiento: 1 Ingresos Ordinarios

OBJETO DEL GASTO	LEY	MODIFICACIONES (+/-)	GASTO ACORDADO	REESTABLECIMIENTO POR DEVOLUCIONES	APARTADO (POR MODIFICACIONES Y/O DISTRIBUCION)	ACUMULADO PRECOMPROMISO	ACUMULADO COMPROMISO	ACUMULADO CAUSADO	ACUMULADO PAGOS	ACUMULADO ANTICIPO	DISPONIBLE
401	57.395.932,00	0,00	57.395.932,00	0,00	0,00	0,00	56.720.893,37	56.720.893,37	56.720.893,37	0,00	675.038,63
402	2.335.290,00	181.616,00	2.516.902,00	0,00	0,00	0,00	2.437.801,79	2.437.801,79	2.437.801,79	0,00	79.100,21
403	1.137.573,00	-132.856,00	1.004.717,00	0,00	0,00	0,00	907.632,18	907.632,28	902.611,28	0,00	97.064,82
404	280.000,00	-48.760,00	231.240,00	0,00	0,00	0,00	45.804,11	45.804,11	45.804,11	0,00	185.435,89
<b>Total Fuente:</b>	<b>61.148.791,00</b>	<b>0,00</b>	<b>61.148.791,00</b>	<b>0,00</b>	<b>0,00</b>	<b>0,00</b>	<b>60.112.131,45</b>	<b>60.112.125,55</b>	<b>60.107.110,55</b>	<b>0,00</b>	<b>1.036.659,55</b>

REPÚBLICA BOLIVARIANA DE VENEZUELA  
 MINISTERIO DEL PODER POPULAR DE ECONOMÍA, FINANZAS Y BANCA PÚBLICA  
 OFICINA NACIONAL DE CONTABILIDAD PÚBLICA

Ejecución por Órgano, Proyecto o Acción Centralizada y Fuente a Nivel de Partidas  
 Desde 01/01/2014 Hasta 31/12/2014

Página: 12 de 34  
 Fecha: 02/01/2015  
 Hora: 10 : 44 AM



Año: 2014  
 Órgano: 45 Ministerio del Poder Popular de Petróleo y Minería  
 Proyecto/acción Centralizada: 0270 Sistema de Automatización de Información de Proyectos  
 Fuente de Financiamiento: 1 Ingresos Ordinarios

OBJETO DEL GASTO	LEY	MODIFICACIONES (+/-)	GASTO ACORDADO	RESTABLECIMIENTO POR DEVOLUCIONES	APARTADO (POR MODIFICACIONES Y/O DISTRIBUCION)	ACUMULADO POR COMPROMISO	ACUMULADO COMPROMISOS	ACUMULADO CAUSADO	ACUMULADO PAGOS	ACUMULADO ANTICIPO	DISPONIBLE
402	18.000,00	-400,00	18.600,00	0,00	0,00	0,00	0,00	0,00	0,00	0,00	18.600,00
403	10.940,00	400,00	10.440,00	0,00	0,00	0,00	6.950,00	6.950,00	6.950,00	0,00	3.490,00
404	4.200,00	0,00	4.000,00	0,00	0,00	0,00	0,00	0,00	0,00	0,00	4.000,00
<b>Total Fuente:</b>	<b>33.040,00</b>	<b>0,00</b>	<b>33.040,00</b>	<b>0,00</b>	<b>0,00</b>	<b>0,00</b>	<b>6.950,00</b>	<b>6.950,00</b>	<b>6.950,00</b>	<b>0,00</b>	<b>25.090,00</b>



Ejecución por Órgano, Proyecto o Acción Centralizada y Fuente a Nivel de Partidas  
 Desde 01/01/2014 Hasta 31/12/2014

Año: 2014  
 Órgano: 45  
 Proyecto/Acción Centralizada: 0271  
 Fuente de Financiamiento: 1

Ministerio del Poder Popular de Petróleo y Minería  
 Sistema de Automatización del Balance Nacional de Energía, Fase II

Ingresos Ordinarios

OBJETO DEL GASTO	LEY	MODIFICACIONES (+/-)	GASTO ACORDADO	REESTABLECIMIENTO POR DEVOLUCIONES	APARTADO (POR MODIFICACIONES Y/O DISTRIBUCION)	ACUMULADO PRECOMPROMISO	ACUMULADO COMPROMISOS	ACUMULADO CAUSADO	ACUMULADO PAGOS	ACUMULADO ANTICIPO	DISPONIBLE
402	17.000,00	0,00	17.000,00	0,00	0,00	0,00	0,00	0,00	0,00	0,00	17.000,00
403	5.640,00	0,00	5.640,00	0,00	0,00	0,00	0,00	0,00	0,00	0,00	5.640,00
404	30.000,00	0,00	30.000,00	0,00	0,00	0,00	0,00	0,00	0,00	0,00	30.000,00
<b>Total Fuente:</b>	<b>52.640,00</b>	<b>0,00</b>	<b>52.640,00</b>	<b>0,00</b>	<b>0,00</b>	<b>0,00</b>	<b>0,00</b>	<b>0,00</b>	<b>0,00</b>	<b>0,00</b>	<b>52.640,00</b>

REPÚBLICA BOLIVARIANA DE VENEZUELA  
 MINISTERIO DEL PODER POPULAR DE ECONOMÍA, FINANZAS Y BANCA PÚBLICA  
 OFICINA NACIONAL DE CONTABILIDAD PÚBLICA

Página: 14 de 34  
 Fecha: 02/01/2015  
 Hora: 10 : 44 AM



Ejecución por Órgano, Proyecto o Acción Centralizada y Fuente a Nivel de Partidas

Desde 01/01/2014 Hasta 31/12/2014

Año: 2014  
 Órgano: 45 Ministerio del Poder Popular de Petróleo y Minería  
 Proyecto/acción Centralizada: 0272 Orientación y Seguimiento a la Gestión en la Actividad de Extracción de Minerales a Nivel Nacional  
 Fuente de Financiamiento: 1 Ingresos Ordinarios

OBJETO DEL GASTO	LEY	MODIFICACIONES (+/-)	GASTO ACORDADO	RESTABLECIMIENTO POR DEVOLUCIONES	APARTADO (POR MODIFICACIONES Y/O DISTRIBUCION)	ACUMULADO POR COMPROMISO	ACUMULADO COMPROMISOS	ACUMULADO CAUSADO	ACUMULADO PAGOS	ACUMULADO ANTICIPO	DISPONIBLE
401	1.324.240,00	0,00	1.324.240,00	0,00	0,00	0,00	1.326.260,54	1.326.260,54	1.326.260,54	0,00	7.979,35
402	59.000,00	0,00	59.000,00	0,00	0,00	0,00	0,00	0,00	0,00	0,00	59.000,00
403	522.998,00	0,00	522.998,00	0,00	0,00	0,00	201.554,48	201.554,48	201.554,48	0,00	321.372,52
404	35.470,00	0,00	35.470,00	0,00	0,00	0,00	0,00	0,00	0,00	0,00	35.470,00
<b>Total Fuente:</b>	<b>1.991.618,00</b>	<b>0,00</b>	<b>1.991.618,00</b>	<b>0,00</b>	<b>0,00</b>	<b>0,00</b>	<b>1.527.796,13</b>	<b>1.527.796,13</b>	<b>1.527.772,57</b>	<b>0,00</b>	<b>423.821,87</b>



Ejecución por Órgano, Proyecto o Acción Centralizada y Fuente a Nivel de Partidas  
 Desde 01/01/2014 Hasta 31/12/2014

Año: 2014  
 Órgano: 45  
 Proyecto/Acción Centralizada: 0273  
 Fuente de Financiamiento: 1  
 Ministerio del Poder Popular de Petróleo y Minería  
 Implementar un Sistema de Información Geo-energética que Permita el Análisis de la Distribución, Usos y Disposición de los Recursos Energéticos de la Nación, Enmarcado Dentro de las Políticas Estructurales Diseñadas por el Estado para el Ingresos Ordinarios

OBJETO DEL GASTO	LEY	MODIFICACIONES (+/-)	GASTO ACORDADO	REESTABLECIMIENTO POR DEVOLUCIONES	APARTADO (POR MODIFICACIONES Y/O DISTRIBUCION)	ACUMULADO PRECOMPROMISO	ACUMULADO COMPROMISOS	ACUMULADO CAUSADO	ACUMULADO PAGOS	ACUMULADO ANTICIPO	DISPONIBLE
402	26.500,00	0,00	26.500,00	0,00	0,00	0,00	606,00	606,00	606,00	0,00	26.894,00
403	11.660,00	0,00	11.660,00	0,00	0,00	0,00	3.519,10	3.519,10	3.519,10	0,00	8.140,90
404	10.000,00	0,00	10.000,00	0,00	0,00	0,00	0,00	0,00	0,00	0,00	10.000,00
<b>Total Fuente:</b>	<b>48.160,00</b>	<b>0,00</b>	<b>48.160,00</b>	<b>0,00</b>	<b>0,00</b>	<b>0,00</b>	<b>4.125,10</b>	<b>4.125,10</b>	<b>4.125,10</b>	<b>0,00</b>	<b>44.034,90</b>



Ejecución por Órgano, Proyecto o Acción Centralizada y Fuente a Nivel de Partidas  
 Desde 01/01/2014 Hasta 31/12/2014

Año: 2014  
 Órgano: 45 Ministerio del Poder Popular de Petróleo y Minería  
 Proyecto/acción Centralizada: 0274 Determinar Precios y Valor de los Hidrocarburos 2014, así como Recopilar y Sistematizar Estadísticas del Sector Hidrocarburos que Generen entre Otros, la Base de Datos Estadísticos para Editar el Anuario Estadístico PODE 2013  
 Fuente de Financiamiento: 1 Ingresos Ordinarios

OBJETO DEL GASTO	LEY	MODIFICACIONES (+/-)	GASTO ACORDADO	RESTABLECIMIENTO POR DEVOLUCIONES	APARTADO (POR MODIFICACIONES Y/O DISTRIBUCION)	ACUMULADO PRECOMPROMISO	ACUMULADO COMPROMISOS	ACUMULADO CAUSADO	ACUMULADO PAGOS	ACUMULADO ANTICIPO	DISPONIBLE
401	1.586.072,00	0,00	1.586.072,00	0,00	0,00	0,00	1.628.241,15	1.628.241,15	1.628.241,15	0,00	57.830,85
402	56.890,00	80.000,00	138.090,00	0,00	0,00	0,00	3.793,49	3.793,49	3.793,49	0,00	134.298,51
403	255.885,00	-80.000,00	175.885,00	0,00	0,00	0,00	41.550,58	41.550,58	41.550,58	0,00	134.134,42
<b>Total Fuente:</b>	<b>1.998.757,00</b>	<b>0,00</b>	<b>1.998.757,00</b>	<b>0,00</b>	<b>0,00</b>	<b>0,00</b>	<b>1.673.585,22</b>	<b>1.673.585,22</b>	<b>1.673.585,22</b>	<b>0,00</b>	<b>326.171,78</b>



Ejecución por Órgano, Proyecto o Acción Centralizada y Fuente a Nivel de Partidas  
 Desde 01/01/2014 Hasta 31/12/2014

Año: 2014  
 Órgano: 45 Ministerio del Poder Popular de Petróleo y Minería  
 Proyecto/Acción Centralizada: 0275 Actualización del Sistema de Información Geográfica con los Datos de los Consumidores de Corrientes de Refinación  
 Fuente de Financiamiento: 1 Ingresos Ordinarios

OBJETO DEL GASTO	LEY	MODIFICACIONES (+/-)	GASTO ACORDADO	REESTABLECIMIENTO POR DEVOLUCIONES	APARTADO (POR MODIFICACIONES Y/O DISTRIBUCION)	ACUMULADO PRECOMPROMISO	ACUMULADO COMPROMISOS	ACUMULADO CAUSADO	ACUMULADO PAGOS	ACUMULADO ANTICIPO	DISPONIBLE
401	191.756,00	0,00	191.756,00	0,00	0,00	0,00	191.387,33	191.387,33	191.387,33	0,00	368,67
402	9.000,00	-9.000,00	0,00	0,00	0,00	0,00	0,00	0,00	0,00	0,00	0,00
403	1.346,00	-1.060,00	266,00	0,00	0,00	0,00	0,00	0,00	0,00	0,00	266,00
<b>Total Fuente:</b>	<b>202.102,00</b>	<b>-10.060,00</b>	<b>192.022,00</b>	<b>0,00</b>	<b>0,00</b>	<b>0,00</b>	<b>191.387,33</b>	<b>191.387,33</b>	<b>191.387,33</b>	<b>0,00</b>	<b>634,67</b>

REPUBLICA BOLIVARIANA DE VENEZUELA  
 MINISTERIO DEL PODER POPULAR DE ECONOMIA, FINANZAS Y BANCA PUBLICA  
 OFICINA NACIONAL DE CONTABILIDAD PUBLICA

Página: 18 de 34  
 Fecha: 02/01/2015  
 Hora: 10 : 44 AM



Ejecución por Órgano, Proyecto o Acción Centralizada y Fuente a Nivel de Partidas

Desde 01/01/2014 Hasta 31/12/2014

Año: 2014  
 Órgano: 45 Ministerio del Poder Popular de Petróleo y Minería  
 Proyecto/acción Centralizada: 0276 Fortalecimiento de las Actividades de Fiscalización, Seguimiento y Control de la Minería y sus Conexas a Nivel Nacional  
 Fuente de Financiamiento: 1 Ingresos Ordinarios

OBJETO DEL GASTO	LEY	MODIFICACIONES (+/-)	GASTO ACORDADO	RESTABLECIMIENTO POR DEVOLUCIONES	APARTADO (POR MODIFICACIONES Y/O DISTRIBUCION)	ACUMULADO POR COMPROMISO	ACUMULADO COMPROMISOS	ACUMULADO CAUSADO	ACUMULADO PAGOS	ACUMULADO ANTICIPO	DISPONIBLE
401	7.848.018,00	0,00	7.848.018,00	0,00	0,00	7.803.898,87	7.803.898,87	7.803.898,87	7.803.898,87	0,00	45.119,13
402	3.177.232,00	0,00	3.177.232,00	0,00	0,00	66.165,00	66.165,00	66.165,00	66.165,00	0,00	3.111.156,00
403	673.461,00	0,00	673.461,00	0,00	0,00	335.513,48	335.513,48	335.513,48	201.556,80	0,00	337.947,52
404	191.255,00	0,00	191.255,00	0,00	0,00	0,00	0,00	0,00	0,00	0,00	191.255,00
<b>Total Fuente:</b>	<b>11.891.057,00</b>	<b>0,00</b>	<b>11.891.057,00</b>	<b>0,00</b>	<b>0,00</b>	<b>8.205.577,35</b>	<b>8.205.577,35</b>	<b>8.205.577,35</b>	<b>8.071.620,67</b>	<b>0,00</b>	<b>3.885.479,65</b>



Ejecución por Órgano, Proyecto o Acción Centralizada y Fuente a Nivel de Partidas  
 Desde 01/01/2014 Hasta 31/12/2014

Año: 2014  
 Órgano: 45  
 Proyecto/Acción Centralizada: 0277  
 Fuente de Financiamiento: 1

Ministerio del Poder Popular de Petróleo y Minería  
 Fortalecimiento y Organización de los Procesos Internos en la Administración de Derechos Mineros  
 Ingresos Ordinarios

OBJETO DEL GASTO	LEY	(+/-) MODIFICACIONES	GASTO ACORDADO	REESTABLECIMIENTO POR DEVOLUCIONES	APARTADO (POR MODIFICACIONES Y/O DISTRIBUCION)	ACUMULADO PRECOMPRIMISO	ACUMULADO COMPROMISOS	ACUMULADO CAUSADO	ACUMULADO PAGOS	ACUMULADO ANTICIPO	DISPONIBLE
401	1.375.664,00	0,00	1.375.664,00	0,00	0,00	0,00	1.361.690,55	1.361.690,55	1.361.690,55	0,00	13.973,45
402	47.000,00	0,00	47.000,00	0,00	0,00	0,00	0,00	0,00	0,00	0,00	47.000,00
403	54.900,00	0,00	54.900,00	0,00	0,00	0,00	37.355,13	37.355,13	31.786,55	0,00	17.544,87
404	20.000,00	0,00	20.000,00	0,00	0,00	0,00	0,00	0,00	0,00	0,00	20.000,00
<b>Total Fuente:</b>	<b>1.497.564,00</b>	<b>0,00</b>	<b>1.497.564,00</b>	<b>0,00</b>	<b>0,00</b>	<b>0,00</b>	<b>1.399.045,68</b>	<b>1.399.045,68</b>	<b>1.395.477,10</b>	<b>0,00</b>	<b>98.516,32</b>



Ejecución por Órgano, Proyecto o Acción Centralizada y Fuente a Nivel de Partidas  
 Desde 01/01/2014 Hasta 31/12/2014

Año: 2014  
 Órgano: 45 Ministerio del Poder Popular de Petróleo y Minería  
 Proyecto/acción Centralizada: 0278 Actualización del Sistema de Información Geográfica con los Datos de los Consumidores de las Corrientes de las Líquidos del Gas Natural  
 Fuente de Financiamiento: 1 Ingresos Ordinarios

OBJETO DEL GASTO	LEY	MODIFICACIONES (+/-)	GASTO ACORDADO	RESTABLECIMIENTO POR DEVOLUCIONES	APARTADO (POR MODIFICACIONES Y/O DISTRIBUCION)	ACUMULADO PRECOMPROMISO	ACUMULADO COMPROMISOS	ACUMULADO CAUSADO	ACUMULADO PAGOS	ACUMULADO ANTECIP	DISPONIBLE
401	130.885,00	0,00	130.885,00	0,00	0,00	0,00	130.433,41	130.433,41	130.433,41	0,00	251,59
402	6.500,00	-5.500,00	0,00	0,00	0,00	0,00	0,00	0,00	0,00	0,00	0,00
403	959,00	-780,00	179,00	0,00	0,00	0,00	0,00	0,00	0,00	0,00	179,00
<b>Total Fuente:</b>	<b>138.143,00</b>	<b>-7.280,00</b>	<b>130.863,00</b>	<b>0,00</b>	<b>0,00</b>	<b>0,00</b>	<b>130.433,41</b>	<b>130.433,41</b>	<b>130.433,41</b>	<b>0,00</b>	<b>429,59</b>



Ejecución por Órgano, Proyecto o Acción Centralizada y Fuente a Nivel de Partidas  
 Desde 01/01/2014 Hasta 31/12/2014

Año: 2014  
 Órgano: 45 Ministerio del Poder Popular de Petróleo y Minería  
 Proyecto/Acción Centralizada: 0279 Análisis de una Metodología para la Elaboración del Planeamiento Energético a Largo Plazo de Venezuela  
 Fuente de Financiamiento : 1 Ingresos Ordinarios

OBJETO DEL GASTO	LEY	MODIFICACIONES (+/-)	GASTO ACORDADO	RESTABLECIMIENTO POR DEVOLUCIONES	APARTADO (POR MODIFICACIONES Y/O DISTRIBUCION)	ACUMULADO PRECOMPRIMISO	ACUMULADO COMPROMISOS	ACUMULADO CAUSADO	ACUMULADO PAGOS	ACUMULADO ANTIPOJO	DISPONIBLE
401	1.081.716,00	0,00	1.081.716,00	0,00	0,00	0,00	1.035.602,02	1.035.602,02	1.035.602,02	0,00	26.113,98
402	25.613,00	0,00	25.613,00	0,00	0,00	0,00	3.586,33	3.586,33	3.586,33	0,00	22.026,67
403	12.482,00	0,00	12.482,00	0,00	0,00	0,00	0,00	0,00	0,00	0,00	12.482,00
404	5.000,00	0,00	5.000,00	0,00	0,00	0,00	0,00	0,00	0,00	0,00	5.000,00
<b>Total Fuente:</b>	<b>1.104.811,00</b>	<b>0,00</b>	<b>1.104.811,00</b>	<b>0,00</b>	<b>0,00</b>	<b>0,00</b>	<b>1.035.188,35</b>	<b>1.035.188,35</b>	<b>1.035.188,35</b>	<b>0,00</b>	<b>65.622,65</b>



Ejecución por Órgano, Proyecto o Acción Centralizada y Fuente a Nivel de Partidas  
 Desde 01/01/2014 Hasta 31/12/2014

Año: 2014  
 Órgano: 45 Ministerio del Poder Popular de Petróleo y Minería  
 Proyecto/Acción Centralizada: 0280 Automatización de los Informes Mensuales de las Plantas de Fraccionamiento de Gas que Conforman el Sistema Nacional  
 Fuente de Financiamiento: 1 Ingresos Ordinarios

OBJETO DEL GASTO	LEY	MODIFICACIONES (+/-)	GASTO ACORDADO	RESTABLECIMIENTO POR DEVOLUCIONES	APARTADO (POR MODIFICACIONES Y/O DISTRIBUCION)	ACUMULADO POR COMPROMISO	ACUMULADO COMPROMISOS	ACUMULADO CAUSADO	ACUMULADO PAGOS	ACUMULADO ANTICIPO	DISPONIBLE
401	131.410,00	0,00	131.410,00	0,00	0,00	0,00	131.183,43	131.183,43	131.183,43	0,00	246,57
402	9.600,00	-9.600,00	0,00	0,00	0,00	0,00	0,00	0,00	0,00	0,00	0,00
403	1.258,00	-1.080,00	178,00	0,00	0,00	0,00	0,00	0,00	0,00	0,00	178,00
<b>Total Fuente:</b>	<b>141.568,00</b>	<b>-10.080,00</b>	<b>131.588,00</b>	<b>0,00</b>	<b>0,00</b>	<b>0,00</b>	<b>131.183,43</b>	<b>131.183,43</b>	<b>131.183,43</b>	<b>0,00</b>	<b>424,57</b>



Ejecución por Órgano, Proyecto o Acción Centralizada y Fuente a Nivel de Partidas  
 Desde 01/01/2014 Hasta 31/12/2014

Año: 2014  
 Órgano: 45 Ministerio del Poder Popular de Petróleo y Minería  
 Proyecto/Acción Centralizada: 0281 Automatización de los Procesos de Determinación, Cálculo, Liquidación y Notificación de los Ingresos Fiscales Petroleros  
 Fuente de Financiamiento : 1 Ingresos Ordinarios

OBJETO DEL GASTO	LEY	MODIFICACIONES (+/-)	GASTO ACORDADO	RESTABLECIMIENTO POR DEVOLUCIONES	APARTADO (POR MODIFICACIONES Y/O DISTRIBUCION)	ACUMULADO PRECOMPRIMISO	ACUMULADO COMPROMISOS	ACUMULADO CAUSADO	ACUMULADO PAGOS	ACUMULADO ANTIPOJO	DISPONIBLE
401	708.180,00	0,00	708.180,00	0,00	0,00	0,00	708.853,60	708.853,60	708.853,60	0,00	1.326,40
402	23.480,00	2.700,00	26.180,00	0,00	0,00	0,00	4.963,93	4.963,93	4.963,93	0,00	21.216,07
403	32.893,00	-2.700,00	30.193,00	0,00	0,00	0,00	10.736,02	10.736,02	10.736,02	0,00	19.456,98
404	10.000,00	0,00	10.000,00	0,00	0,00	0,00	0,00	0,00	0,00	0,00	10.000,00
<b>Total Fuente:</b>	<b>774.653,00</b>	<b>0,00</b>	<b>774.653,00</b>	<b>0,00</b>	<b>0,00</b>	<b>0,00</b>	<b>722.553,55</b>	<b>722.553,55</b>	<b>722.553,55</b>	<b>0,00</b>	<b>52.099,45</b>

REPÚBLICA BOLIVARIANA DE VENEZUELA  
 MINISTERIO DEL PODER POPULAR DE ECONOMÍA, FINANZAS Y BANCA PÚBLICA  
 OFICINA NACIONAL DE CONTABILIDAD PÚBLICA

Página: 24 de 34  
 Fecha: 02/01/2015  
 Hora: 10 : 44 AM



Ejecución por Órgano, Proyecto o Acción Centralizada y Fuente a Nivel de Partidas  
 Desde 01/01/2014 Hasta 31/12/2014

Año: 2014  
 Órgano: 45 Ministerio del Poder Popular de Petróleo y Minería  
 Proyecto/acción Centralizada: 0282 Análisis del Comportamiento y Determinación de los Componentes de los Precios, Fórmula de los Petróleos Cuidos de Referencia para el Cálculo de las Regalías y su Comparación con la Valorización de los Hidrocarburos Exportados por la Nación  
 Fuente de Financiamiento: 1 Ingresos Ordinarios

OBJETO DEL GASTO	LEY	MODIFICACIONES (+/-)	GASTO ACORDADO	RESTABLECIMIENTO POR DEVOLUCIONES	APARTADO (POR MODIFICACIONES Y/O DISTRIBUCION)	ACUMULADO PRECOMPROMISO	ACUMULADO COMPROMISOS	ACUMULADO CAUSADO	ACUMULADO PAGOS	ACUMULADO ANTICIPO	DISPONIBLE
401	564.336,00	0,00	564.336,00	0,00	0,00	0,00	550.133,02	550.133,02	550.133,02	0,00	14.174,96
402	32.560,00	4.000,00	36.560,00	0,00	0,00	0,00	0,00	0,00	0,00	0,00	36.560,00
403	33.620,00	-4.000,00	29.620,00	0,00	0,00	0,00	14.324,32	14.324,32	5.024,32	0,00	15.595,68
404	10.000,00	0,00	10.000,00	0,00	0,00	0,00	0,00	0,00	0,00	0,00	10.000,00
<b>Total Fuente:</b>	<b>640.728,00</b>	<b>0,00</b>	<b>640.728,00</b>	<b>0,00</b>	<b>0,00</b>	<b>0,00</b>	<b>564.457,34</b>	<b>564.457,34</b>	<b>556.057,34</b>	<b>0,00</b>	<b>76.270,66</b>





Ejecución por Órgano, Proyecto o Acción Centralizada y Fuente a Nivel de Partidas  
 Desde 01/01/2014 Hasta 31/12/2014

Año: 2014  
 Órgano: 45  
 Proyecto/Acción Centralizada: 0283  
 Fuente de Financiamiento : 1

Ministerio del Poder Popular de Petróleo y Minería  
 Racionalización de los Productos Derivados de Hidrocarburos, a través del Reordenamiento del Mercado Interno Promoviendo el Uso del Gas Natural Vehicular (GNV) y Gas Licuado de Petróleo (GLP), Fase II  
 Ingresos Ordinarios

OBJETO DEL GASTO	LEY	MODIFICACIONES (+/-)	GASTO ACORDADO	RESTABLECIMIENTO POR DEVOLUCIONES	APARTADO (POR MODIFICACIONES Y/O DISTRIBUCION)	ACUMULADO PRECOMPRIMISO	ACUMULADO COMPROMISOS	ACUMULADO CAUSADO	ACUMULADO PAGOS	ACUMULADO ANTIPOJO	DISPONIBLE
401	2.131.229,00	0,00	2.121.229,00	0,00	0,00	0,00	2.031.088,77	2.031.088,77	2.031.088,77	0,00	90.140,23
402	37.000,00	-17.000,00	20.000,00	0,00	0,00	0,00	0,00	0,00	0,00	0,00	20.000,00
403	75.883,00	17.000,00	92.883,00	0,00	0,00	0,00	77.520,11	77.520,11	65.122,77	0,00	15.442,89
404	10.000,00	0,00	10.000,00	0,00	0,00	0,00	0,00	0,00	0,00	0,00	10.000,00
<b>Total Fuente:</b>	<b>2.244.192,00</b>	<b>0,00</b>	<b>2.244.192,00</b>	<b>0,00</b>	<b>0,00</b>	<b>0,00</b>	<b>2.108.608,88</b>	<b>2.108.608,88</b>	<b>2.095.271,54</b>	<b>0,00</b>	<b>135.563,12</b>



Ejecución por Órgano, Proyecto o Acción Centralizada y Fuente a Nivel de Partidas  
 Desde 01/01/2014 Hasta 31/12/2014

Año: 2014  
 Órgano: 45 Ministerio del Poder Popular de Petróleo y Minería  
 Proyecto/acción Centralizada: 0284 Plan Integral para Gestionar Acciones de Fiscalización que Permitan la Racionalización de los Recursos Económicos Asignados a las Estaciones de Servicios, a través del Reordenamiento del Mercado Interno de los Productos Derivados de  
 Fuente de Financiamiento: 1 Ingresos Ordinarios

OBJETO DEL GASTO	LEY	MODIFICACIONES (+/-)	GASTO ACORDADO	RESTABLECIMIENTO POR DEVOLUCIONES	APARTADO (POR MODIFICACIONES Y/O DISTRIBUCION)	ACUMULADO PRECOMPROMISO	ACUMULADO COMPROMISOS	ACUMULADO CAUSADO	ACUMULADO PAGOS	ACUMULADO ANTICIPO	DISPONIBLE
401	1.537.742,00	0,00	1.537.742,00	0,00	0,00	0,00	1.514.617,19	1.514.617,19	1.514.617,19	0,00	23.124,81
402	57.556,00	-23.932,00	64.634,00	0,00	0,00	0,00	4.436,29	4.436,29	4.436,29	0,00	60.197,70
403	34.614,00	22.932,00	57.606,00	0,00	0,00	0,00	42.179,85	42.179,85	38.632,70	0,00	15.426,15
<b>Total Fuente:</b>	<b>1.659.982,00</b>	<b>0,00</b>	<b>1.659.982,00</b>	<b>0,00</b>	<b>0,00</b>	<b>0,00</b>	<b>1.561.233,29</b>	<b>1.561.233,29</b>	<b>1.557.686,14</b>	<b>0,00</b>	<b>98.748,71</b>



Ejecución por Órgano, Proyecto o Acción Centralizada y Fuente a Nivel de Partidas  
 Desde 01/01/2014 Hasta 31/12/2014

Año: 2014  
 Órgano: 45 Ministerio del Poder Popular de Petróleo y Minería  
 Proyecto/Acción Centralizada: 0285 Creación del Registro Nacional de Empresas Petroquímicas, Fase II  
 Fuente de Financiamiento : 1 Ingresos Ordinarios

OBJETO DEL GASTO	LEY	MODIFICACIONES (+/-)	GASTO ACORDADO	REESTABLECIMIENTO POR DEVOLUCIONES	APARTADO (POR MODIFICACIONES Y/O DISTRIBUCION)	ACUMULADO PRECOMPRIMISO	ACUMULADO COMPROMISOS	ACUMULADO CAUSADO	ACUMULADO PAGOS	ACUMULADO ANTIPOJO	DISPONIBLE
401	211.065,00	0,00	211.065,00	0,00	0,00	0,00	200.573,87	200.573,87	200.573,87	0,00	10.491,13
402	24.000,00	-24.000,00	0,00	0,00	0,00	0,00	0,00	0,00	0,00	0,00	0,00
403	16.755,00	-16.755,00	0,00	0,00	0,00	0,00	0,00	0,00	0,00	0,00	0,00
404	10.000,00	0,00	10.000,00	0,00	0,00	0,00	0,00	0,00	0,00	0,00	10.000,00
<b>Total Fuente:</b>	<b>261.820,00</b>	<b>-40.755,00</b>	<b>221.065,00</b>	<b>0,00</b>	<b>0,00</b>	<b>0,00</b>	<b>200.573,87</b>	<b>200.573,87</b>	<b>200.573,87</b>	<b>0,00</b>	<b>20.491,13</b>

REPUBLICA BOLIVARIANA DE VENEZUELA  
 MINISTERIO DEL PODER POPULAR DE ECONOMIA, FINANZAS Y BANCA PUBLICA  
 OFICINA NACIONAL DE CONTABILIDAD PUBLICA

Página: 28 de 34  
 Fecha: 02/01/2015  
 Hora: 10 : 44 AM



Ejecución por Órgano, Proyecto o Acción Centralizada y Fuente a Nivel de Partidas  
 Desde 01/01/2014 Hasta 31/12/2014

Año: 2014  
 Órgano: 45 Ministerio del Poder Popular de Petróleo y Minería  
 Proyecto/Acción Centralizada: 0286 Automatización de los Informes Mensuales de las Refinerías que Conforman el Sistema de Refinación Nacional  
 Fuente de Financiamiento: 1 Ingresos Ordinarios

OBJETO DEL GASTO	LEY	MODIFICACIONES (+/-)	GASTO ACORDADO	RESTABLECIMIENTO POR DEVOLUCIONES	APARTADO (POR MODIFICACIONES Y/O DISTRIBUCION)	ACUMULADO PRECOMPROMISO	ACUMULADO COMPROMISOS	ACUMULADO CAUSADO	ACUMULADO PAGOS	ACUMULADO ANTECIP	DISPONIBLE
401	131.121.00	0.00	131.121.00	0.00	0.00	0.00	130.869.63	130.869.63	130.869.63	0.00	251.37
402	9.600.00	-9.600.00	0.00	0.00	0.00	0.00	0.00	0.00	0.00	0.00	0.00
403	1.258.00	-1.080.00	178.00	0.00	0.00	0.00	0.00	0.00	0.00	0.00	178.00
<b>Total Fuente:</b>	<b>141.379.00</b>	<b>-10.080.00</b>	<b>131.289.00</b>	<b>0.00</b>	<b>0.00</b>	<b>0.00</b>	<b>130.869.63</b>	<b>130.869.63</b>	<b>130.869.63</b>	<b>0.00</b>	<b>429.37</b>



Ejecución por Órgano, Proyecto o Acción Centralizada y Fuente a Nivel de Partidas  
 Desde 01/01/2014 Hasta 31/12/2014

Año: 2014  
 Órgano: 45 Ministerio del Poder Popular de Petróleo y Minería  
 Proyecto/Acción Centralizada: 0287 Sistema de Regalías y Precios de Exportación  
 Fuente de Financiamiento : 1 Ingresos Ordinarios

OBJETO DEL GASTO	LEY	(+/-) MODIFICACIONES	GASTO ACORDADO	REESTABLECIMIENTO POR DEVOLUCIONES	APARTADO (POR MODIFICACIONES Y/O DISTRIBUCION)	ACUMULADO PRECOMPRIMISO	ACUMULADO COMPROMISOS	ACUMULADO CAUSADO	ACUMULADO PAGOS	ACUMULADO ANTIPOJO	DISPONIBLE
401	3.626.314,00	0,00	3.626.314,00	0,00	0,00	0,00	3.619.644,62	3.619.644,62	3.619.644,62	0,00	6.669,38
402	267.000,00	0,00	267.000,00	0,00	0,00	0,00	9.980,00	9.980,00	9.980,00	0,00	257.020,00
403	124.694,00	0,00	124.694,00	0,00	0,00	0,00	12.103,58	12.103,58	12.103,58	0,00	112.590,42
404	218.000,00	0,00	218.000,00	0,00	0,00	0,00	0,00	0,00	0,00	0,00	218.000,00
<b>Total Fuente:</b>	<b>4.236.008,00</b>	<b>0,00</b>	<b>4.236.008,00</b>	<b>0,00</b>	<b>0,00</b>	<b>0,00</b>	<b>3.641.728,20</b>	<b>3.641.728,20</b>	<b>3.641.728,20</b>	<b>0,00</b>	<b>594.279,80</b>



Ejecución por Órgano, Proyecto o Acción Centralizada y Fuente a Nivel de Partidas  
 Desde 01/01/2014 Hasta 31/12/2014

Año: 2014  
 Órgano: 45 Ministerio del Poder Popular de Petróleo y Minería  
 Proyecto/acción Centralizada: 0288 Diseñar el Plan de Validación del Marco Regulatorio para el Desarrollo Sostenible y de los Indicadores de Sostenibilidad, a través de su implementación en el Sector Petroquímico Nacional  
 Fuente de Financiamiento: 1 Ingresos Ordinarios

OBJETO DEL GASTO	LEY	MODIFICACIONES (+/-)	GASTO ACORDADO	RESTABLECIMIENTO POR DEVOLUCIONES	APARTADO (POR MODIFICACIONES Y/O DISTRIBUCION)	ACUMULADO POR COMPROMISO	ACUMULADO COMPROMISOS	ACUMULADO CAUSADO	ACUMULADO PAGOS	ACUMULADO ANTECIP	DISPONIBLE
401	104.059.00	0.00	104.059.00	0.00	0.00	0.00	103.812.65	103.812.65	103.812.65	0.00	246.35
402	6.000.00	-6.000.00	0.00	0.00	0.00	0.00	0.00	0.00	0.00	0.00	0.00
403	12.098.00	-12.098.00	0.00	0.00	0.00	0.00	0.00	0.00	0.00	0.00	0.00
<b>Total Fuente:</b>	<b>122.157.00</b>	<b>-18.098.00</b>	<b>104.059.00</b>	<b>0.00</b>	<b>0.00</b>	<b>0.00</b>	<b>103.812.65</b>	<b>103.812.65</b>	<b>103.812.65</b>	<b>0.00</b>	<b>246.35</b>



Ejecución por Órgano, Proyecto o Acción Centralizada y Fuente a Nivel de Partidas  
 Desde 01/01/2014 Hasta 31/12/2014

Año: 2014  
 Órgano: 45  
 Proyecto/Acción Centralizada: 0289  
 Fuente de Financiamiento: 1  
 Ministerio del Poder Popular de Petróleo y Minería  
 Apoyo Técnico y Administrativo a las Actividades Específicas de los Proyectos a ser Ejecutados por el Ministerio del Poder Popular de Petróleo y Minería  
 Ingresos Ordinarios

OBJETO DEL GASTO	LEY	(+/-) MODIFICACIONES	GASTO ACORDADO	REESTABLECIMIENTO POR DEVOLUCIONES	APARTADO (POR MODIFICACIONES Y/O DISTRIBUCION)	ACUMULADO PRECOMPRIMISO	ACUMULADO COMPROMISOS	ACUMULADO CAUSADO	ACUMULADO PAGOS	ACUMULADO ANTICIPO	DISPONIBLE
401	178.837.486,00	465.166.134,00	642.003.620,00	0,00	0,00	0,00	618.384.505,54	618.384.505,54	618.384.505,54	0,00	23.619.114,46
402	4.260.680,00	42.954,00	4.303.634,00	0,00	0,00	0,00	1.158.508,71	1.158.508,71	1.106.927,71	0,00	3.145.313,29
403	17.628.974,00	-723.331,00	16.905.643,00	0,00	0,00	0,00	14.501.244,01	14.501.244,01	13.565.230,23	0,00	2.404.298,99
404	1.199.000,00	78.750,00	1.275.750,00	0,00	0,00	0,00	109.350,00	109.350,00	38.750,00	0,00	1.166.400,00
411	883.626,00	700.000,00	1.583.626,00	0,00	0,00	0,00	1.554.246,63	1.554.246,63	1.554.246,63	0,00	25.576,37
<b>Total Fuente:</b>	<b>200.810.054,00</b>	<b>465.262.507,00</b>	<b>666.072.561,00</b>	<b>0,00</b>	<b>0,00</b>	<b>0,00</b>	<b>635.707.857,89</b>	<b>635.707.857,89</b>	<b>634.649.663,11</b>	<b>0,00</b>	<b>30.384.703,11</b>



Ejecución por Órgano, Proyecto o Acción Centralizada y Fuente a Nivel de Partidas  
 Desde 01/01/2014 Hasta 31/12/2014

Año: 2014  
 Órgano: 45 Ministerio del Poder Popular de Petróleo y Minería  
 Proyecto/acción Centralizada: 0289 Apoyo Técnico y Administrativo a las Actividades Específicas de los Proyectos a ser Ejecutados por el Ministerio del Poder Popular de Petróleo y Minería  
 Fuente de Financiamiento: 7 Otros

OBJETO DEL GASTO	LEY	MODIFICACIONES (+/-)	GASTO ACORDADO	RESTABLECIMIENTO POR DEVOLUCIONES	APARTADO (POR MODIFICACIONES Y/O DISTRIBUCION)	ACUMULADO PRECOMPROMISO	ACUMULADO COMPROMISOS	ACUMULADO CAUSADO	ACUMULADO PAGOS	ACUMULADO ANTICTIVO	DISPONIBLE
401	0,00	693.199.857,12	693.199.857,12	0,00	0,00	0,00	692.656.186,85	692.656.186,85	692.656.186,85	0,00	543.670,27
<b>Total Fuente:</b>	<b>0,00</b>	<b>693.199.857,12</b>	<b>693.199.857,12</b>	<b>0,00</b>	<b>0,00</b>	<b>0,00</b>	<b>692.656.186,85</b>	<b>692.656.186,85</b>	<b>692.656.186,85</b>	<b>0,00</b>	<b>543.670,27</b>





Ejecución por Órgano, Proyecto o Acción Centralizada y Fuente a Nivel de Partidas  
 Desde 01/01/2014 Hasta 31/12/2014

Año: 2014  
 Órgano: 45 Ministerio del Poder Popular de Petróleo y Minería  
 Proyecto/Acción Centralizada: 9999 Aportes y Transferencias para Financiar los Proyectos de los Entes Descentralizados  
 Fuente de Financiamiento: 1 Ingresos Ordinarios

OBJETO DEL GASTO	LEY	MODIFICACIONES (+/-)	GASTO ACORDADO	RESTABLECIMIENTO POR DEVOLUCIONES	APARTADO (POR MODIFICACIONES Y/O DISTRIBUCION)	ACUMULADO PRECOMPROMISO	ACUMULADO COMPROMISOS	ACUMULADO CAUSADO	ACUMULADO PAGOS	ACUMULADO ANTIPOSO	DISPONIBLE
407	57.025.464,00	0,00	57.025.464,00	0,00	0,00	0,00	57.025.464,00	57.025.464,00	57.025.464,00	0,00	0,00
<b>Total Fuente:</b>	<b>57.025.464,00</b>	<b>0,00</b>	<b>57.025.464,00</b>	<b>0,00</b>	<b>0,00</b>	<b>0,00</b>	<b>57.025.464,00</b>	<b>57.025.464,00</b>	<b>57.025.464,00</b>	<b>0,00</b>	<b>0,00</b>



Ejecución por Órgano, Proyecto o Acción Centralizada y Fuente a Nivel de Partidas  
 Desde 01/01/2014 Hasta 31/12/2014

Año: 2014  
 Órgano: 45 Ministerio del Poder Popular de Petróleo y Minería  
 Proyecto/Acción Centralizada: 9999 Aportes y Transferencias para Financiar los Proyectos de los Entes Descentralizados  
 Fuente de Financiamiento: 7 Otros

OBJETO DEL GASTO	LEY	MODIFICACIONES (+/-)	GASTO ACORDADO	RESTABLECIMIENTO POR DEVOLUCIONES	APARTADO (POR MODIFICACIONES Y/O DISTRIBUCION)	ACUMULADO POR COMPROMISO	ACUMULADO COMPROMISOS	ACUMULADO CAUSADO	ACUMULADO PAGOS	ACUMULADO ANTICIPO	DISPONIBLE
407	0,00	67.549.499,16	67.549.499,16	0,00	0,00	0,00	67.549.499,16	67.549.499,16	67.549.499,16	0,00	0,00
Total Fuente:	0,00	67.549.499,16	67.549.499,16	0,00	0,00	0,00	67.549.499,16	67.549.499,16	67.549.499,16	0,00	0,00
Total Org:	500.000.000,00	1.773.259.256,24	2.273.259.256,24	0,00	0,00	0,00	2.228.268.882,81	2.228.268.882,81	2.228.643.162,00	0,00	44.990.367,53



Ejecución por Organismo y Fuente Consolidado a Nivel de Proyectos y Acciones Centralizadas  
 Desde 01/01/2014 Hasta 31/12/2014

Año: 2014  
 Organo: 45  
 Fuente de Financiamiento: 1  
 Ministerio del Poder Popular de Petróleo y Minería  
 Ingresos Ordinarios

PROYECTO/ACCIÓN CENTRALIZADA	LEY	MODIFICACIONES (+/-)	GASTO ACORDADO	REESTABLECIMIENTO POR DEVOLUCIONES	APARTADO POR MÓDULO DE DISTRIBUCIÓN	ACUMULADO PRECOMPROMISO	ACUMULADO COMPROMISOS	ACUMULADO CAUSADO	ACUMULADO PAGOS	ACUMULADO ANTICIPO	DISPONIBLE
0001 Inicialización y configuración de los planes de los trabajadores y trabajadoras	43.670.499.00	-446.826.00	43.223.673.00	0.00	0.00	41.251.257.62	41.251.257.62	41.251.257.62	41.251.257.62	0.00	1.972.415.08
0002 Gestión administrativa	23.047.331.00	112.866.217.00	135.933.548.00	0.00	0.00	134.459.192.22	134.459.192.22	134.459.192.22	134.280.942.71	0.00	1.474.355.78
0003 Prevención y protección social	76.639.371.00	87.181.724.00	163.721.095.00	0.00	0.00	163.467.963.66	163.467.963.66	163.467.963.66	163.467.963.66	0.00	263.141.34
0264 Políticas de Soberanía Tecnológica en el Sector Hidrocarburos, Petróquímicos y	1.027.045.00	-20.000.00	1.007.045.00	0.00	0.00	961.079.08	961.079.08	961.079.08	937.095.95	0.00	55.965.92
0265 Políticas de Industrialización de las Corrientes de Refinación con Fines no	1.344.806.00	0.00	1.344.806.00	0.00	0.00	1.280.937.34	1.280.937.34	1.280.937.34	1.283.251.40	0.00	53.871.66
0266 Fomentar la Participación Ciudadana en el Ejercicio del Control Sobre la Gestión	248.323.00	0.00	248.323.00	0.00	0.00	187.624.23	187.624.23	187.624.23	187.624.23	0.00	60.698.77
0267 Fortalecer el Sistema de Control Interno de MIPPPM Mediante el Control Positivo	2.482.686.00	0.00	2.482.686.00	0.00	0.00	2.373.695.19	2.373.695.19	2.373.695.19	2.373.695.19	0.00	108.990.81
0268 Plan de Bienestar Social para los Trabajadores del Ministerio del Poder Popular	3.514.148.00	0.00	3.514.148.00	0.00	0.00	3.347.484.20	3.347.484.20	3.347.484.20	3.323.785.00	0.00	166.663.80
0269 Inspección y Fiscalización de las Actividades Primarias en Materia de	81.148.791.00	0.00	81.148.791.00	0.00	0.00	60.112.125.55	60.112.125.55	60.112.125.55	60.107.110.55	0.00	1.036.659.55
0270 Sistema de Automatización de Información de Proyectos	33.040.00	0.00	33.040.00	0.00	0.00	6.950.00	6.950.00	6.950.00	6.950.00	0.00	26.090.00
0271 Sistema de Automatización del Informe Nacional de Energía - Fase II	52.640.00	0.00	52.640.00	0.00	0.00	0.00	0.00	0.00	0.00	0.00	52.640.00
0272 Operación y Seguimiento a la Gestión en la Actividad de Estración de Minas	1.951.618.00	0.00	1.951.618.00	0.00	0.00	1.527.796.13	1.527.796.13	1.527.796.13	1.352.772.57	0.00	423.821.87
0273 Informar el Sistema de Información Cero-energética que Permite el Análisis de	48.160.00	0.00	48.160.00	0.00	0.00	4.125.10	4.125.10	4.125.10	4.125.10	0.00	44.034.90
0274 Determinar Precios y Valor de los Hidrocarburos 2014, así como Recibir y	1.990.757.00	0.00	1.990.757.00	0.00	0.00	1.673.585.22	1.673.585.22	1.673.585.22	1.673.585.22	0.00	326.171.78
0275 Actualización del Sistema de Información Geográfica con los Datos de los	202.107.00	-10.080.00	192.027.00	0.00	0.00	191.387.33	191.387.33	191.387.33	191.387.33	0.00	634.67
0276 Fortalecimiento de las Actividades de Fiscalización, Seguimiento y Control de la	11.861.057.00	0.00	11.861.057.00	0.00	0.00	8.205.577.85	8.205.577.85	8.205.577.85	8.071.620.61	0.00	3.865.476.85
0277 Fortalecimiento y Organización de los Procesos Internos en la Administración de	1.497.364.00	0.00	1.497.364.00	0.00	0.00	1.399.045.66	1.399.045.66	1.399.045.66	1.393.477.10	0.00	96.516.32
0278 Actualización del Sistema de Información Geográfica con los Datos de las	136.143.00	-7.280.00	130.863.00	0.00	0.00	130.433.41	130.433.41	130.433.41	130.433.41	0.00	429.58
0279 Políticas de un Modelo para la Estrategia del Planeariente Energético a	1.104.811.00	0.00	1.104.811.00	0.00	0.00	1.039.188.35	1.039.188.35	1.039.188.35	1.039.188.35	0.00	66.622.85
0280 Automatización de los Informes Mensuales de las Planes de Frecuenciamiento de	141.666.00	-10.060.00	131.586.00	0.00	0.00	131.163.43	131.163.43	131.163.43	131.163.43	0.00	424.57
0281 Automatización de los Procesos de Determinación, Cálculo, Liquidación y	774.653.00	0.00	774.653.00	0.00	0.00	722.553.55	722.553.55	722.553.55	722.553.55	0.00	52.099.45
0282 Políticas de Comportamiento y Determinación de los Componentes de los Precios,	640.728.00	0.00	640.728.00	0.00	0.00	564.457.34	564.457.34	564.457.34	566.057.34	0.00	76.270.66
0283 Racionalización de los Productos Derivados de Hidrocarburos, a través del	2.244.192.00	0.00	2.244.192.00	0.00	0.00	2.108.608.88	2.108.608.88	2.108.608.88	2.096.211.54	0.00	135.583.12
0284 Plan Integral para Gestionar Acciones de Fiscalización que Permitan la	1.659.962.00	0.00	1.659.962.00	0.00	0.00	1.561.233.29	1.561.233.29	1.561.233.29	1.557.696.14	0.00	96.748.71
0285 Creación del Registro Nacional de Empresas Petroleras. Fase II	261.820.00	-40.755.00	221.065.00	0.00	0.00	200.573.87	200.573.87	200.573.87	200.573.87	0.00	20.461.13
0286 Automatización de los Informes Mensuales de las Subentidades que Conforman el	141.379.00	-10.060.00	131.299.00	0.00	0.00	130.869.63	130.869.63	130.869.63	130.869.63	0.00	429.37
0287 Sistema de Regalías y Precios de Exportación	4.236.008.00	0.00	4.236.008.00	0.00	0.00	3.641.728.20	3.641.728.20	3.641.728.20	3.641.728.20	0.00	594.279.80
0288 Sistema de Plan de Validación del Marco Regulatorio para el Desarrollo Sustentable	122.157.00	-18.098.00	104.059.00	0.00	0.00	103.812.65	103.812.65	103.812.65	103.812.65	0.00	246.35
0289 Plan de Ejecución y Administración de las Actividades Específicas de los Proyectos a	200.510.054.00	465.262.507.00	665.072.561.00	0.00	0.00	635.707.857.86	635.707.857.86	635.707.857.86	634.646.693.11	0.00	30.364.703.11
9999 Ingresos y Transferencias para Financiar los Proyectos de los Entes	57.025.464.00	0.00	57.025.464.00	0.00	0.00	57.025.464.00	57.025.464.00	57.025.464.00	57.025.464.00	0.00	0.00
<b>Total Fuente:</b>	<b>500.000.000.00</b>	<b>664.767.249.00</b>	<b>1.164.767.249.00</b>	<b>0.00</b>	<b>0.00</b>	<b>1.123.507.766.69</b>	<b>1.123.507.766.69</b>	<b>1.123.507.766.69</b>	<b>1.121.862.038.88</b>	<b>0.00</b>	<b>41.266.462.41</b>

Ejecución por Organismo y Fuente Consolidado a Nivel de Proyectos y Acciones Centralizadas

Desde 01/01/2014 Hasta 31/12/2014

Año: 2014  
 Organo: 45 Ministerio del Poder Popular de Petróleo y Minería  
 Fuente de Financiamiento: 7 Otros

PÁGINA: 2 de 2  
 FECHA: 02/01/2015  
 HORA: 10:42 AM



PROYECTO/ACCIÓN CENTRALIZADA	LEY	MODIFICACIONES (*)	GASTO ACORDADO	RESTABLECIMIENTO POR REVOLUCIONES	APARTADO POR NO DISTRIBUCIÓN	ACUMULADO PRECOMPROMISO	ACUMULADO COMPROMISOS	ACUMULADO CAUSADO	ACUMULADO PAGOS	ACUMULADO ANTICIPO	DISPONIBLE
0002 Estado administrativo	0.00	144.440.114,39	144.440.114,39	0.00	0.00	0.00	144.440.114,39	144.440.114,39	144.440.114,39	0.00	0.00
0003 Presión y protección social	0.00	203.302.536,57	203.302.536,57	0.00	0.00	0.00	200.115.321,12	200.115.321,12	200.115.321,12	0.00	3.187.214,85
0289 Medio Técnico y Administrativo a las Actividades Especiales de los Proyectos a	0.00	693.199.897,12	693.199.897,12	0.00	0.00	0.00	692.656.186,85	692.656.186,85	692.656.186,85	0.00	543.670,27
9999 Bienes y Transferencias para Financiar los Proyectos de las Entes	0.00	67.549.499,16	67.549.499,16	0.00	0.00	0.00	67.549.499,16	67.549.499,16	67.549.499,16	0.00	0.00
<b>Total Fuente:</b>	0.00	1.108.492.007,24	1.108.492.007,24	0.00	0.00	0.00	1.104.761.122,12	1.104.761.122,12	1.104.761.122,12	0.00	3.730.886,12
<b>Total por Organismo:</b>	500.000.000,00	1.173.259.296,24	2.273.259.296,24	0.00	0.00	0.00	2.229.269.898,71	2.229.269.898,81	2.229.643.162,00	0.00	44.990.397,53



Ejecución por Organismo y Fuente Consolidado a Nivel de Partidas  
 Desde 01/01/2014 Hasta 31/12/2014

Año: 2014  
 Órgano: 45 Ministerio del Poder Popular de Petróleo y Minería  
 Fuente de Financiamiento : 1 Ingresos Ordinarios

PARTIDA	LEY	MODIFICACIONES (+/-)	GASTO ACORDADO	RESTABLECIMIENTO POR DEVOLUCIONES	APARTADO (POR MODIFICACIONES) DISTRIBUCION	ACUMULADO PRECOMPROMISO	ACUMULADO COMPROMISOS	ACUMULADO CAUSADO	ACUMULADO PAGOS	ACUMULADO ANTIPO	DISPONIBLE
401	308.349.462,00	464.719.508,00	773.068.770,00	0,00	0,00	746.774.310,20	746.774.310,20	746.774.310,20	746.774.310,20	0,00	26.294.459,80
402	11.572.695,00	149.283,00	11.721.978,00	0,00	0,00	3.829.561,38	3.829.561,38	3.829.561,38	3.756.820,38	0,00	7.852.407,52
403	22.728.133,00	-960.254,00	21.767.879,00	0,00	0,00	17.317.029,81	17.317.017,71	17.317.017,71	15.834.637,90	0,00	4.483.853,59
404	2.373.225,00	110.571,00	2.484.196,00	0,00	0,00	155.154,11	155.154,11	155.154,11	84.554,11	0,00	2.329.041,99
407	154.092.665,00	200.047.841,00	354.140.506,00	0,00	0,00	353.877.467,66	353.877.467,66	353.877.467,66	353.877.467,66	0,00	263.141,34
411	883.826,00	700.000,00	1.583.826,00	0,00	0,00	1.554.249,63	1.554.249,63	1.554.249,63	1.554.249,63	0,00	28.576,37
T. F. F. :	500.000.000,00	664.767.249,00	1.164.767.249,00	0,00	0,00	1.123.507.766,59	1.123.507.766,59	1.123.507.766,59	1.121.862.039,88	0,00	41.259.482,41

Ejecución por Organismo y Fuente Consolidado a Nivel de Partidas  
 Desde 01/01/2014 Hasta 31/12/2014



Año: 2014  
 Órgano: 45 Ministerio del Poder Popular de Petróleo y Minería  
 Fuente de Financiamiento : 7 Otros

PARTIDA	LEY	MODIFICACIONES (+/-)	GASTO ACORDADO	REESTABLECIMIENTO POR DEVOLUCIONES	APARTADO (POR DISTRIBUCIÓN)	ACUMULADO PRECOMPROMISO	ACUMULADO COMPROMISOS	ACUMULADO CAUSADO	ACUMULADO PAGOS	ACUMULADO ANTICIPO	DISPONIBLE
401	0,00	693.199.897,12	693.199.897,12	0,00	0,00	0,00	692.656.186,85	692.656.186,85	692.656.186,85	0,00	543.670,27
407	0,00	415.292.150,12	415.292.150,12	0,00	0,00	0,00	412.104.935,27	412.104.935,27	412.104.935,27	0,00	3.187.214,65
T. F. F. :	0,00	1.108.492.007,24	1.108.492.007,24	0,00	0,00	0,00	1.104.761.122,12	1.104.761.122,12	1.104.761.122,12	0,00	3.730.885,12
T. Org.:	500.000.000,00	1.773.259.256,24	2.273.259.256,24	0,00	0,00	0,00	2.228.268.888,71	2.228.268.882,81	2.228.643.182,00	0,00	44.990.367,23
T. Gen.:	500.000.000,00	1.773.259.256,24	2.273.259.256,24	0,00	0,00	0,00	2.228.268.888,71	2.228.268.882,81	2.228.643.182,00	0,00	44.990.367,23

**EJECUCIÓN POR ORGANISMO Y FUENTE CONSOLIDADA A NIVEL DE PARTIDA**  
(Expresado en Bolívares)

PARTIDA	LEY	MODIFICACIONES	GASTO ACORDADO	COMPROMISOS	CAUSADO	PAGO	DISPONIBILIDAD	% DE EJECUCIÓN
<b>FUENTE DE FINANCIAMIENTO: 1 INGRESOS ORDINARIOS</b>								
401	308.349.462,00	464.719.308,00	773.068.770,00	746.774.310,20	746.774.310,20	746.774.310,20	26.294.459,80	96,60
402	11.572.686,00	149.283,00	11.721.969,00	3.829.561,38	3.829.561,38	3.756.820,38	7.892.407,62	32,67
403	22.728.133,00	(960.254,00)	21.767.879,00	17.317.023,61	17.317.017,71	15.834.637,90	4.450.855,39	79,55
404	2.373.225,00	110.971,00	2.484.196,00	155.154,11	155.154,11	84.554,11	2.329.041,89	6,25
407	154.092.668,00	200.047.941,00	354.140.609,00	353.877.467,66	353.877.467,66	353.877.467,66	263.141,34	99,93
411	883.826,00	700.000,00	1.583.826,00	1.554.249,63	1.554.249,63	1.554.249,63	29.576,37	98,13
<b>TOTALES</b>	<b>500.000.000,00</b>	<b>664.767.249,00</b>	<b>1.164.767.249,00</b>	<b>1.123.507.766,59</b>	<b>1.123.507.766,69</b>	<b>1.121.882.039,88</b>	<b>41.259.482,41</b>	<b>96,46</b>
<b>FUENTE DE FINANCIAMIENTO: 07 OTROS</b>								
401	-	693.199.857,12	693.199.857,12	692.656.186,85	692.656.186,85	692.656.186,85	543.670,27	99,92
407	-	415.292.150,12	415.292.150,12	412.104.935,27	412.104.935,27	412.104.935,27	3.187.214,85	99,23
<b>TOTALES</b>	<b>-</b>	<b>1.108.492.007,24</b>	<b>1.108.492.007,24</b>	<b>1.104.761.122,12</b>	<b>1.104.761.122,12</b>	<b>1.104.761.122,12</b>	<b>3.730.885,12</b>	<b>99,66</b>
<b>TOTAL ORGANISMO</b>	<b>500.000.000,00</b>	<b>1.773.259.256,24</b>	<b>2.273.259.256,24</b>	<b>2.228.268.888,71</b>	<b>2.228.268.882,81</b>	<b>2.226.643.162,00</b>	<b>44.990.367,53</b>	<b>98,02</b>

FUENTE: DIRECCIÓN DE ADMINISTRACIÓN  
MEMORIA Y CUENTA 2014

**TRANSFERENCIAS DE RECURSOS AÑO 2014**  
**(Expresado en Bolívares)**

Orden N°	Fecha	Beneficiarios	Monto (Bs.)	Concepto
70	10/02/2014	Fundación Guardería Infantil La Aquitrana	776.327,50	Gastos de Personal 1era. Quincena Enero
71	10/02/2014	Fundación Guardería Infantil La Aquitrana	282.809,00	Gastos de Funcionamiento 1era. Quincena Enero
72	10/02/2014	Fundación Guardería Infantil La Aquitrana	776.327,50	Gastos de Personal 2da. Quincena Enero
73	10/02/2014	Fundación Guardería Infantil La Aquitrana	282.809,00	Gastos de Funcionamiento 2da. Quincena Enero
140	21/02/2014	Fundación Guardería Infantil La Aquitrana	776.327,50	Gastos de Personal 1era. Quincena Febrero
141	21/02/2014	Fundación Guardería Infantil La Aquitrana	282.809,00	Gastos de Funcionamiento 1era. Quincena Febrero
142	21/02/2014	Fundación Guardería Infantil La Aquitrana	776.327,50	Gastos de Personal 2da. Quincena Febrero
143	21/02/2014	Fundación Guardería Infantil La Aquitrana	282.809,00	Gastos de Funcionamiento 2da. Quincena Febrero
146	21/02/2014	Fundación Guardería Infantil La Aquitrana	503.504,00	Crédito Adicional Decreto 734 Gaceta Oficial N. 40.334 del 15/01/2014 Incremento salario Mínimo
251	21/03/2014	Fundación Guardería Infantil La Aquitrana	776.328,00	Gastos de Personal 1era. Quincena Marzo
252	21/03/2014	Fundación Guardería Infantil La Aquitrana	282.809,50	Gastos de Funcionamiento 1era. Quincena Marzo
253	21/03/2014	Fundación Guardería Infantil La Aquitrana	776.328,00	Gastos de Personal 2da. Quincena Marzo
254	21/03/2014	Fundación Guardería Infantil La Aquitrana	282.809,50	Gastos de Funcionamiento 2da. Quincena Marzo
346	08/04/2014	Fundación Guardería Infantil La Aquitrana	503.505,16	Crédito Adicional Decreto 855 Gaceta Oficial N. 40.379 del 25/03/2014 Incremento salario Mínimo
380	23/04/2014	Fundación Guardería Infantil La Aquitrana	1.241.959,00	Gastos de Personal 1era. Quincena Abril
381	23/04/2014	Fundación Guardería Infantil La Aquitrana	746.836,00	Gastos de Funcionamiento 1era. Quincena Abril
382	23/04/2014	Fundación Guardería Infantil La Aquitrana	1.241.959,00	Gastos de Personal 2da. Quincena Abril
383	23/04/2014	Fundación Guardería Infantil La Aquitrana	746.836,00	Gastos de Funcionamiento 2da. Quincena Abril
519	20/05/2014	Fundación Guardería Infantil La Aquitrana	620.980,00	Gastos de Personal 1era. Quincena Mayo
520	20/05/2014	Fundación Guardería Infantil La Aquitrana	966.785,00	Gastos de Funcionamiento 1era. Quincena Mayo
521	20/05/2014	Fundación Guardería Infantil La Aquitrana	620.980,00	Gastos de Personal 2da. Quincena Mayo
537	21/05/2014	Fundación Guardería Infantil La Aquitrana	966.785,00	Gastos de Funcionamiento 2da. Quincena Mayo
672	16/06/2014	Fundación Guardería Infantil La Aquitrana	2.093.327,00	Crédito Adicional Decreto 992 Gaceta Oficial N. 40.415 del 20/05/2014 Pago salario Mínimo
890	31/07/2014	Fundación Guardería Infantil La Aquitrana	620.673,00	Crédito Adicional Decreto 1.103 Gaceta Oficial N. 6.134 del 08/07/2014 Pago salario Mínimo
891	31/07/2014	Fundación Guardería Infantil La Aquitrana	9.412.616,00	Crédito Adicional Decreto 1.103 Gaceta Oficial N. 6.134 del 08/07/2014 Pago salario Mínimo
892	31/07/2014	Fundación Guardería Infantil La Aquitrana	6.967.006,00	Crédito Adicional Decreto 1.103 Gaceta Oficial N. 6.134 del 08/07/2014 Pago salario Mínimo
893	31/07/2014	Fundación Guardería Infantil La Aquitrana	17.760.829,00	Crédito Adicional Decreto 1.103 Gaceta Oficial N. 6.134 del 08/07/2014 Pago salario Mínimo
1113	29/09/2014	Fundación Guardería Infantil La Aquitrana	1.902.141,00	Crédito Adicional Decreto 1.222 Gaceta Oficial Extraordinaria 6.142 del 03/09/2014 Gastos de Personal
1114	29/09/2014	Fundación Guardería Infantil La Aquitrana	21.874.624,00	Crédito Adicional Decreto 1.222 Gaceta Oficial Extraordinaria N. 6.142 del 03/09/2014 Gastos de Personal
1227	21/10/2014	Fundación Guardería Infantil La Aquitrana	11.888.382,00	Crédito Adicional Decreto 1.283 Gaceta Oficial Extraordinaria N. 6.145 del 30/09/2014 Gastos de Personal
1283	29/10/2014	Fundación Guardería Infantil La Aquitrana	12.338.124,00	Crédito Adicional Decreto 1.283 Gaceta Oficial Extraordinaria N. 6.145 del 30/09/2014 Gastos de Personal
1484	26/11/2014	Fundación Guardería Infantil La Aquitrana	24.164.062,00	Crédito Adicional Decreto 1.385 Gaceta Oficial Extraordinaria N. 6.146 del 11/11/2014 Gastos de Personal
1643	17/12/2014	Fundación Guardería Infantil La Aquitrana	30.616.886,00	Crédito Adicional Decreto 1.522 Gaceta Oficial Extraordinaria N. 6.157 del 09/12/2014 Gastos de Personal
		<b>TOTAL TRANSFERIDO (Bs.)</b>	<b>154.143.620,16</b>	



**TRANSFERENCIAS DE RECURSOS AÑO 2014**  
**(Expresado en Bolívares)**

Orden N°	Fecha	Beneficiarios	Monto (Bs.)	Concepto
52	05/02/2014	Ente Nacional del Gas (ENAGAS)	279.879,00	Gastos de Personal 1era. Quincena de Enero
53	05/02/2014	Ente Nacional del Gas (ENAGAS)	575.000,00	Gastos de Personal 1era. Quincena de Enero
54	05/02/2014	Ente Nacional del Gas (ENAGAS)	115.000,00	Gastos de Funcionamiento 1era. Quincena de Enero
55	05/02/2014	Ente Nacional del Gas (ENAGAS)	14.434,50	Gastos de Funcionamiento 1era Quincena Enero
56	05/02/2014	Ente Nacional del Gas (ENAGAS)	575.000,00	Gastos de Personal 2da. Quincena de Enero
57	05/02/2014	Ente Nacional del Gas (ENAGAS)	279.879,00	Gastos de Personal 2da. Quincena de Enero
58	05/02/2014	Ente Nacional del Gas (ENAGAS)	14.434,50	Gastos de Funcionamiento 2da Quincena Enero
59	05/02/2014	Ente Nacional del Gas (ENAGAS)	115.000,00	Gastos de Funcionamiento 2da. Quincena de Enero
225	19/03/2014	Ente Nacional del Gas (ENAGAS)	300.000,00	Gastos de Personal 1era. Quincena de Febrero
226	19/03/2014	Ente Nacional del Gas (ENAGAS)	115.000,00	Gastos de Funcionamiento 1era Quincena Febrero
227	19/03/2014	Ente Nacional del Gas (ENAGAS)	575.000,00	Gastos de Personal 1era Quincena Febrero
228	19/03/2014	Ente Nacional del Gas (ENAGAS)	14.430,00	Gastos de Funcionamiento 1era Quincena Febrero
229	19/03/2014	Ente Nacional del Gas (ENAGAS)	300.000,00	Gastos de Personal 2da. Quincena de Febrero
230	19/03/2014	Ente Nacional del Gas (ENAGAS)	115.000,00	Gastos de Funcionamiento 2da Quincena Febrero
231	19/03/2014	Ente Nacional del Gas (ENAGAS)	575.000,00	Gastos de Personal 2da. Quincena de Febrero
232	19/03/2014	Ente Nacional del Gas (ENAGAS)	14.430,00	Gastos de Funcionamiento 2da Quincena Febrero
242	21/03/2014	Ente Nacional del Gas (ENAGAS)	575.000,00	Gastos de Personal 1era. Quincena de Marzo
243	21/03/2014	Ente Nacional del Gas (ENAGAS)	300.000,00	Gastos de Personal 1era. Quincena de Marzo
244	21/03/2014	Ente Nacional del Gas (ENAGAS)	14.430,00	Gastos de Funcionamiento 1era Quincena Marzo
245	21/03/2014	Ente Nacional del Gas (ENAGAS)	115.000,00	Gastos de Funcionamiento 1era Quincena Marzo
246	21/03/2014	Ente Nacional del Gas (ENAGAS)	575.000,00	Gastos de Personal 2da. Quincena de Marzo
247	21/03/2014	Ente Nacional del Gas (ENAGAS)	14.430,00	Gastos de Funcionamiento 2da Quincena Marzo
248	21/03/2014	Ente Nacional del Gas (ENAGAS)	115.000,00	Gastos de Funcionamiento 2da Quincena Marzo
249	21/03/2014	Ente Nacional del Gas (ENAGAS)	300.000,00	Gastos de Personal 2da. Quincena de Marzo
281	26/03/2014	Ente Nacional del Gas (ENAGAS)	57.905,00	Credito Adicional Decreto 734 Gaceta Oficial N. 40.334 del 15/01/2014 Pago salario Minimo
416	29/04/2014	Ente Nacional del Gas (ENAGAS)	300.000,00	Gastos de Personal 1era. Quincena de Abril
417	29/04/2014	Ente Nacional del Gas (ENAGAS)	560.000,00	Gastos de Personal 1era. Quincena de Abril
418	29/04/2014	Ente Nacional del Gas (ENAGAS)	115.000,00	Gastos de Funcionamiento 1era Quincena Abril
419	29/04/2014	Ente Nacional del Gas (ENAGAS)	14.430,00	Gastos de Funcionamiento 1era Quincena Abril
420	29/04/2014	Ente Nacional del Gas (ENAGAS)	300.000,00	Gastos de Personal 2da. Quincena de Abril
421	29/04/2014	Ente Nacional del Gas (ENAGAS)	560.000,00	Gastos de Personal 2da. Quincena de Abril
422	29/04/2014	Ente Nacional del Gas (ENAGAS)	115.000,00	Gastos de Funcionamiento 2da Quincena Abril

**TRANSFERENCIAS DE RECURSOS AÑO 2014**  
**(Expresado en Bolívares)**

Orden N°	Fecha	Beneficiarios	Monto (Bs.)	Concepto
423	29/04/2014	Ente Nacional del Gas (ENAGAS)	14.430,00	Gastos de Funcionamiento 2da Quincena Abril
575	30/05/2014	Ente Nacional del Gas (ENAGAS)	300.000,00	Gastos de Personal 1era Quincena Mayo
576	30/05/2014	Ente Nacional del Gas (ENAGAS)	560.000,00	Gastos de Personal 1era Quincena Mayo
577	30/05/2014	Ente Nacional del Gas (ENAGAS)	115.000,00	Gastos de Funcionamiento 1era Quincena Mayo
578	30/05/2014	Ente Nacional del Gas (ENAGAS)	14.430,00	Gastos de Funcionamiento 1era Quincena Mayo
579	30/05/2014	Ente Nacional del Gas (ENAGAS)	300.000,00	Gastos de Personal 2da Quincena Mayo
580	30/05/2014	Ente Nacional del Gas (ENAGAS)	560.000,00	Gastos de Personal 2da Quincena Mayo
581	30/05/2014	Ente Nacional del Gas (ENAGAS)	115.000,00	Gastos de Funcionamiento 2da Quincena Mayo
582	30/05/2014	Ente Nacional del Gas (ENAGAS)	14.430,00	Gastos de Funcionamiento 2da Quincena Mayo
700	20/06/2014	Ente Nacional del Gas (ENAGAS)	57.424,00	Crédito Adicional Decreto 992 Gaceta Oficial N. 40.415 del 20/05/2014 Gastos de Personal
742	27/06/2014	Ente Nacional del Gas (ENAGAS)	798.977,50	Gastos de Personal 1era Quincena Junio
743	27/06/2014	Ente Nacional del Gas (ENAGAS)	311.491,00	Gastos de Personal 1era Quincena Junio
744	27/06/2014	Ente Nacional del Gas (ENAGAS)	104.448,00	Gastos de Funcionamiento 1era Quincena Junio
745	27/06/2014	Ente Nacional del Gas (ENAGAS)	14.430,00	Gastos de Funcionamiento 1era Quincena Junio
746	27/06/2014	Ente Nacional del Gas (ENAGAS)	311.491,00	Gastos de Personal 2da Quincena Junio
747	27/06/2014	Ente Nacional del Gas (ENAGAS)	798.977,50	Gastos de Personal 2da Quincena Junio
748	27/06/2014	Ente Nacional del Gas (ENAGAS)	14.430,00	Gastos de Funcionamiento 2da Quincena Junio
749	27/06/2014	Ente Nacional del Gas (ENAGAS)	104.448,00	Gastos de Funcionamiento 2da Quincena Junio
862	29/07/2014	Ente Nacional del Gas (ENAGAS)	604.800,00	Gastos de Personal 1era Quincena Julio
863	29/07/2014	Ente Nacional del Gas (ENAGAS)	1.680.000,00	Gastos de Personal 1era Quincena Julio
864	29/07/2014	Ente Nacional del Gas (ENAGAS)	28.860,00	Gastos de Funcionamiento 1era Quincena Julio
865	29/07/2014	Ente Nacional del Gas (ENAGAS)	604.800,00	Gastos de Personal 2da Quincena Julio
866	29/07/2014	Ente Nacional del Gas (ENAGAS)	1.680.000,00	Gastos de Personal 2da Quincena Julio
867	29/07/2014	Ente Nacional del Gas (ENAGAS)	28.860,00	Gastos de Funcionamiento 2da Quincena Julio
870	29/07/2014	Ente Nacional del Gas (ENAGAS)	4.642.942,00	Crédito Adicional Decreto 1.103 Gaceta Oficial N. 6.134 del 08/07/2014 Gastos de Personal
871	29/07/2014	Ente Nacional del Gas (ENAGAS)	4.231.804,00	Crédito Adicional Decreto 1.103 Gaceta Oficial N. 6.134 del 08/07/2014 Gastos de Personal
1111	29/09/2014	Ente Nacional del Gas (ENAGAS)	944.699,00	Crédito Adicional Decreto 1.222 Gaceta Oficial Extraordinaria N. 6.142 del 03/09/2014 Gastos de Personal
1112	29/09/2014	Ente Nacional del Gas (ENAGAS)	1.202.345,00	Crédito Adicional Decreto 1.222 Gaceta Oficial Extraordinaria N. 6.142 del 03/09/2014 Gastos de Personal
1425	24/11/2014	Ente Nacional del Gas (ENAGAS)	6.838.411,00	Crédito Adicional Decreto 1.385 Gaceta Oficial Extraordinaria N. 6.146 del 11/11/2014 Gastos de Personal
1332	07/11/2014	Ente Nacional del Gas (ENAGAS)	5.656.823,33	Crédito Adicional Decreto 1.283 Gaceta Oficial Extraordinaria N. 6.145 del 30/09/2014 Gastos de Personal
1333	07/11/2014	Ente Nacional del Gas (ENAGAS)	2.147.044,00	Crédito Adicional Decreto 1.283 Gaceta Oficial Extraordinaria N. 6.145 del 30/09/2014 Gastos de Personal
1633	15/12/2014	Ente Nacional del Gas (ENAGAS)	14.309.775,00	Crédito Adicional Decreto 1.522 Gaceta Oficial Extraordinaria N. 6.157 del 09/12/2014 Gastos de Personal
		<b>TOTAL TRANSFERIDO (Bs.)</b>	<b>57.109.262,33</b>	

**TRANSFERENCIAS DE RECURSOS AÑO 2014**  
**(Expresado en Bolívares)**

Orden N°	Fecha	Beneficiarios	Monto (Bs.)	Concepto
75	11/02/2014	Fundación Oro Negro	183.699,00	Gastos de Personal 1era. Quincena de Enero
76	11/02/2014	Fundación Oro Negro	125.975,00	Gastos de Funcionamiento 1era. Quincena de Enero
77	11/02/2014	Fundación Oro Negro	106.560,00	Gastos de Personal Ayudas Socioeconómicas 1era. Quincena de Enero
78	11/02/2014	Fundación Oro Negro	361.690,00	Gastos de Funcionamiento Ayudas Socioeconómicas 1era. Quincena de Enero
79	11/02/2014	Fundación Oro Negro	114.021,00	Gastos de Personal Promoción de las tradiciones Venezolanas y Latinoamericanas 1era. Quincena de Enero
80	11/02/2014	Fundación Oro Negro	8.300,00	Gastos de Funcionamiento Promoción de las tradiciones Venezolanas y Latinoamericanas 1era. Quincena de Enero
81	11/02/2014	Fundación Oro Negro	106.458,00	Gastos de Personal plan vacacional para hijos de los trabajadores 1era. Quincena de Enero
82	11/02/2014	Fundación Oro Negro	183.699,00	Gastos de Personal 2da. Quincena de Enero
83	11/02/2014	Fundación Oro Negro	125.974,00	Gastos de Funcionamiento 2da. Quincena de Enero
84	11/02/2014	Fundación Oro Negro	106.560,00	Gastos de Personal Ayudas Socioeconómicas 2da. Quincena de Enero
85	11/02/2014	Fundación Oro Negro	361.679,00	Gastos de Funcionamiento Ayudas Socioeconómicas 2da. Quincena de Enero
86	11/02/2014	Fundación Oro Negro	114.020,00	Gastos de Personal Promoción de las tradiciones Venezolanas y Latinoamericanas 2da. Quincena de Enero
87	11/02/2014	Fundación Oro Negro	8.300,00	Gastos de Funcionamiento Promoción de las tradiciones Venezolanas y Latinoamericanas 2da. Quincena de Enero
88	11/02/2014	Fundación Oro Negro	106.457,00	Gastos de Personal plan vacacional para hijos de los trabajadores 2da. Quincena de Enero
167	07/03/2014	Fundación Oro Negro	222.862,00	Credito Adicional Decreto 734 Gaceta Oficial N. 40.334 del 15/01/2014 incremento salario Mínimo
181	13/03/2014	Fundación Oro Negro	182.099,00	Gastos de Personal 1era. Quincena de Febrero
182	13/03/2014	Fundación Oro Negro	102.075,00	Gastos de Funcionamiento 1era. Quincena de Febrero
183	13/03/2014	Fundación Oro Negro	106.560,00	Ayudas Socioeconómicas Gastos de Personal 1era. Quincena de Febrero
184	13/03/2014	Fundación Oro Negro	384.514,00	Ayudas Socioeconómicas Gastos de Funcionamiento 1era. Quincena de Febrero
185	13/03/2014	Fundación Oro Negro	97.771,00	Gastos de Personal Promoción de las tradiciones Venezolanas y Latinoamericanas 1era. Quincena de Febrero
186	13/03/2014	Fundación Oro Negro	8.300,00	Gastos de Funcionamiento Promoción de las tradiciones Venezolanas y Latinoamericanas 1era. Quincena de Febrero
187	13/03/2014	Fundación Oro Negro	106.458,00	Gastos de Personal plan vacacional para hijos de los trabajadores 1era. Quincena de Febrero
188	13/03/2014	Fundación Oro Negro	182.099,00	Gastos de Personal 2da. Quincena de Febrero
189	13/03/2014	Fundación Oro Negro	102.074,00	Gastos de Funcionamiento 2da. Quincena de Febrero
190	13/03/2014	Fundación Oro Negro	106.560,00	Ayudas Socioeconómicas Gastos de Personal 2da. Quincena de Febrero
191	13/03/2014	Fundación Oro Negro	384.513,00	Ayudas Socioeconómicas Gastos de Funcionamiento 2da. Quincena de Febrero
192	13/03/2014	Fundación Oro Negro	97.770,00	Gastos Personal Promoción de las tradiciones Venezolanas y Latinoamericanas 2da. Quincena de Febrero
193	13/03/2014	Fundación Oro Negro	8.300,00	Gastos de Funcionamiento Promoción de las tradiciones Venezolanas y Latinoamericanas 2da. Quincena de Enero
194	13/03/2014	Fundación Oro Negro	106.457,00	Gastos de Personal plan vacacional para hijos de los trabajadores 2da. Quincena de Febrero
261	21/03/2014	Fundación Oro Negro	182.099,00	Gastos de Personal 1era. Quincena de Marzo
262	21/03/2014	Fundación Oro Negro	102.075,00	Gastos de Funcionamiento 1era. Quincena de Marzo
263	21/03/2014	Fundación Oro Negro	106.560,00	Ayudas Socioeconómicas Gastos de Personal 1era. Quincena de Marzo

**TRANSFERENCIAS DE RECURSOS AÑO 2014**  
**(Expresado en Bolívares)**

Orden N°	Fecha	Beneficiarios	Monto (Bs.)	Concepto
264	21/03/2014	Fundación Oro Negro	361.690,00	Ayudas Socioeconómicas Gastos de Funcionamiento 1era. Quincena de Marzo
265	21/03/2014	Fundación Oro Negro	97.771,00	Gastos de Personal Promoción de las tradiciones Venezolanas y Latinoamericanas 1era. Quincena de Marzo
266	21/03/2014	Fundación Oro Negro	8.300,00	Gastos de Funcionamiento Promoción de las tradiciones Venezolanas y Latinoamericanas 1era. Quincena de Marzo
267	21/03/2014	Fundación Oro Negro	106.458,00	Gastos de Personal plan vacacional para hijos de los trabajadores 1era. Quincena de Marzo
268	21/03/2014	Fundación Oro Negro	182.099,00	Gastos de Personal 2da. Quincena de Marzo
269	21/03/2014	Fundación Oro Negro	102.074,00	Gastos de Funcionamiento 2da. Quincena de Marzo
270	21/03/2014	Fundación Oro Negro	106.560,00	Ayudas Socioeconómicas Gastos de Personal 2da. Quincena de Marzo
271	21/03/2014	Fundación Oro Negro	361.679,00	Ayudas Socioeconómicas Gastos de Funcionamiento 2da. Quincena de Marzo
272	21/03/2014	Fundación Oro Negro	97.770,00	Gastos de Personal Promoción de las tradiciones Venezolanas y Latinoamericanas 2da. Quincena de Marzo
273	21/03/2014	Fundación Oro Negro	8.300,00	Gastos de Funcionamiento Promoción de las tradiciones Venezolanas y Latinoamericanas 2da. Quincena de Marzo
274	21/03/2014	Fundación Oro Negro	106.457,00	Gastos de Personal plan vacacional para hijos de los trabajadores 2da. Quincena de Marzo
384	23/04/2014	Fundación Oro Negro	182.649,00	Gastos de Personal 1era. Quincena de Abril
386	23/04/2014	Fundación Oro Negro	102.075,00	Gastos de Funcionamiento 1era. Quincena de Abril
386	23/04/2014	Fundación Oro Negro	106.560,00	Ayudas Socioeconómicas Gastos de Personal 1era. Quincena de Abril
387	23/04/2014	Fundación Oro Negro	388.171,00	Ayudas Socioeconómicas Gastos de Funcionamiento 1era. Quincena de Abril
388	23/04/2014	Fundación Oro Negro	114.021,00	Gastos de Personal Promoción de las tradiciones Venezolanas y Latinoamericanas 1era. Quincena de Abril
389	23/04/2014	Fundación Oro Negro	106.458,00	Gastos de Personal plan vacacional para hijos de los trabajadores 1era. Quincena de Abril
390	23/04/2014	Fundación Oro Negro	182.649,00	Gastos de Personal 2da. Quincena de Abril
391	23/04/2014	Fundación Oro Negro	102.074,00	Gastos de Funcionamiento 2da. Quincena de Abril
392	23/04/2014	Fundación Oro Negro	106.560,00	Ayudas Socioeconómicas Gastos de Personal 2da. Quincena de Abril
393	23/04/2014	Fundación Oro Negro	388.170,00	Ayudas Socioeconómicas Gastos de Funcionamiento 2da. Quincena de Abril
394	23/04/2014	Fundación Oro Negro	114.020,00	Gastos de Personal Promoción de las tradiciones Venezolanas y Latinoamericanas 2da. Quincena de Abril
395	23/04/2014	Fundación Oro Negro	106.457,00	Gastos de Personal plan vacacional para hijos de los trabajadores 2da. Quincena de Abril
522	20/05/2014	Fundación Oro Negro	182.649,00	Gastos de Personal 1era. Quincena de Mayo
523	20/05/2014	Fundación Oro Negro	102.075,00	Gastos de Funcionamiento 1era. Quincena de Mayo
524	20/05/2014	Fundación Oro Negro	106.560,00	Ayudas Socioeconómicas Gastos de Personal 1era. Quincena de Mayo
525	20/05/2014	Fundación Oro Negro	97.771,00	Gastos de Personal Promoción de las tradiciones Venezolanas y Latinoamericanas 1era. Quincena de Mayo
526	20/05/2014	Fundación Oro Negro	106.458,00	Gastos de Personal plan vacacional para hijos de los trabajadores 1era. Quincena de Mayo
527	20/05/2014	Fundación Oro Negro	388.171,00	Ayudas Socioeconómicas Gastos de Funcionamiento 1era. Quincena de Mayo
528	20/05/2014	Fundación Oro Negro	55.357,00	Gastos de Funcionamiento Promoción de las tradiciones Venezolanas y Latinoamericanas 1era. Quincena de Mayo
529	20/05/2014	Fundación Oro Negro	182.649,00	Gastos de Personal 2da. Quincena de Mayo

**TRANSFERENCIAS DE RECURSOS AÑO 2014  
(Expresado en Bolívares)**

Orden N°	Fecha	Beneficiarios	Monto (Bs.-)	Concepto
530	20/05/2014	Fundación Oro Negro	102.074,00	Gastos de Funcionamiento 2da. Quincena de Mayo
531	20/05/2014	Fundación Oro Negro	106.560,00	Ayudas Socioeconómicas Gastos de Personal 2da. Quincena de Mayo
532	20/05/2014	Fundación Oro Negro	97.770,00	Gastos de Personal Promoción de las tradiciones Venezolanas y Latinoamericanas 2da. Quincena de Mayo
533	20/05/2014	Fundación Oro Negro	368.170,00	Ayudas Socioeconómicas Gastos de Funcionamiento 2da. Quincena de Mayo
534	20/05/2014	Fundación Oro Negro	55.357,00	Gastos de Funcionamiento Promoción de las tradiciones Venezolanas y Latinoamericanas 2da. Quincena de Mayo
535	20/05/2014	Fundación Oro Negro	106.457,00	Gastos de Personal plan vacacional para hijos de los trabajadores 2da. Quincena de Mayo
673	18/06/2014	Fundación Oro Negro	182.649,00	Gastos de Personal 1era. Quincena de Junio
674	18/06/2014	Fundación Oro Negro	182.649,00	Gastos de Personal 2da. Quincena de Junio
675	18/06/2014	Fundación Oro Negro	102.075,00	Gastos de Funcionamiento 1era. Quincena de Junio
676	18/06/2014	Fundación Oro Negro	102.074,00	Gastos de Funcionamiento 2da. Quincena de Junio
677	18/06/2014	Fundación Oro Negro	106.560,00	Ayudas Socioeconómicas 1era. Quincena de Junio
678	18/06/2014	Fundación Oro Negro	368.171,00	Ayudas Socioeconómicas 1era. Quincena de Junio
679	18/06/2014	Fundación Oro Negro	106.560,00	Ayudas Socioeconómicas 2da. Quincena de Junio
680	18/06/2014	Fundación Oro Negro	368.170,00	Ayudas Socioeconómicas 2da. Quincena de Junio
681	18/06/2014	Fundación Oro Negro	97.771,00	Gastos de Personal Promoción de las tradiciones Venezolanas y Latinoamericanas 1era. Quincena de Junio
682	18/06/2014	Fundación Oro Negro	49.820,00	Gastos de Funcionamiento Promoción de las tradiciones Venezolanas y Latinoamericanas 1era. Quincena de Junio
683	18/06/2014	Fundación Oro Negro	97.770,00	Gastos de Personal Promoción de las tradiciones Venezolanas y Latinoamericanas 2da. Quincena de Junio
684	18/06/2014	Fundación Oro Negro	49.820,00	Gastos de Funcionamiento Promoción de las tradiciones Venezolanas y Latinoamericanas 2da. Quincena de Junio
685	18/06/2014	Fundación Oro Negro	106.458,00	Gastos de Personal plan vacacional para hijos de los trabajadores 1era. Quincena de Junio
686	18/06/2014	Fundación Oro Negro	106.457,00	Gastos de Personal plan vacacional para hijos de los trabajadores 2da. Quincena de Junio
687	18/06/2014	Fundación Oro Negro	149.464,00	Crédito Adicional Decreto 992 Gaceta Oficial N. 40.415 del 20/05/2014. Gastos de Personal
876	31/07/2014	Fundación Oro Negro	1.084.644,00	Gastos de Personal 1era. Quincena de Julio
877	31/07/2014	Fundación Oro Negro	311.788,00	Gastos de Funcionamiento 1era. Quincena de Julio
878	31/07/2014	Fundación Oro Negro	639.360,00	Ayudas Socioeconómicas Gasto de Personal 1era. Quincena de Julio
879	31/07/2014	Fundación Oro Negro	1.051.680,00	Ayudas Socioeconómicas Gastos de Funcionamiento 1era. Quincena de Julio
880	31/07/2014	Fundación Oro Negro	619.123,00	Gastos de Personal Promoción de las tradiciones Venezolanas y Latinoamericanas 1era. Quincena de Julio
881	31/07/2014	Fundación Oro Negro	141.523,00	Gastos de Funcionamiento Promoción de las tradiciones Venezolanas y Latinoamericanas 1era. Quincena de Julio
882	31/07/2014	Fundación Oro Negro	638.745,00	Gastos de Personal plan vacacional para hijos de los trabajadores 1era. Quincena de Julio
883	31/07/2014	Fundación Oro Negro	1.084.644,00	Gastos de Personal 2da. Quincena de Julio
884	31/07/2014	Fundación Oro Negro	311.788,00	Gastos de Funcionamiento 2da. Quincena de Julio
885	31/07/2014	Fundación Oro Negro	639.360,00	Ayudas Socioeconómicas Gasto de Personal 2da. Quincena de Julio

**TRANSFERENCIAS DE RECURSOS AÑO 2014**  
**(Expresado en Bolívares)**

Orden N°	Fecha	Beneficiarios	Monto (Bs.)	Concepto
886	31/07/2014	Fundación Oro Negro	1.051.679,00	Ayudas Socioeconómicas Gastos de Funcionamiento 2da. Quincena de Julio
887	31/07/2014	Fundación Oro Negro	619.123,00	Gastos de Personal Promoción de las tradiciones Venezolanas y Latinoamericanas 2da. Quincena de Julio
888	31/07/2014	Fundación Oro Negro	141.523,00	Gastos de Funcionamiento Promoción de las tradiciones Venezolanas y Latinoamericanas 2da. Quincena de Julio
889	31/07/2014	Fundación Oro Negro	638.745,00	Gastos de Personal plan vacacional para hijos de los trabajadores 2da. Quincena de Julio
917	06/08/2014	Fundación Oro Negro	6.370.949,00	Crédito Adicional Decreto 1.103 Gaceta Oficial N. 6.134 del 08/07/2014 Gasta de personal
918	06/08/2014	Fundación Oro Negro	106.147,00	Crédito Adicional Decreto 1.103 Gaceta Oficial N. 6.134 del 08/07/2014 Incremento del salario Mínimo
919	06/08/2014	Fundación Oro Negro	536.087,00	Crédito Adicional Decreto 1.103 Gaceta Oficial N. 6.134 del 08/07/2014 Incremento del salario Mínimo
1109	29/09/2014	Fundación Oro Negro	2.180.728,00	Crédito Adicional Decreto 1.222 Gaceta Oficial Extraordinaria N. 6.142 del 03/09/2014 Gasta de personal
1226	21/10/2014	Fundación Oro Negro	579.464,00	Crédito Adicional Decreto 1.283 Gaceta Oficial Extraordinaria N. 6.145 del 30/09/2014 Gasta de personal
1282	29/10/2014	Fundación Oro Negro	5.849.091,33	Crédito Adicional Decreto 1.283 Gaceta Oficial Extraordinaria N. 6.145 del 30/09/2014 Gasta de personal
1510	28/11/2014	Fundación Oro Negro	3.924.545,00	Crédito Adicional Decreto 1.385 Gaceta Oficial Extraordinaria N. 6.146 del 11/11/2014 Gasta de personal
1642	17/12/2014	Fundación Oro Negro	5.735.360,00	Crédito Adicional Decreto 1.522 Gaceta Oficial Extraordinaria N. 6.157 del 09/12/2014 Gasta de personal
		<b>TOTAL TRANSFERIDO (Bs.)</b>	<b>46.512.172,33</b>	

**TRANSFERENCIAS DE RECURSOS AÑO 2014**  
**(Expresado en Bolívares)**

Orden N°	Fecha	Beneficiarios	Monto (Bs.)	Concepto
311	31/03/2014	Fundación Misión PIAR	177.116,00	Crédito Adicional Decreto 734 Gaceta Oficial N. 40.334 del 15/01/2014 Incremento del salario Mínimo
312	31/03/2014	Fundación Misión PIAR	15.765,00	Gastos de Personal 1era Quincena Mes de Enero 2014
313	31/03/2014	Fundación Misión PIAR	15.765,00	Gastos de Personal 2da Quincena Mes de Enero 2014
314	31/03/2014	Fundación Misión PIAR	15.661,50	Gastos de Funcionamiento 1era Mes de Febrero 2014
315	31/03/2014	Fundación Misión PIAR	15.661,50	Gastos de Funcionamiento 2da Mes de Febrero 2014
316	31/03/2014	Fundación Misión PIAR	15.643,50	Gastos de Funcionamiento 1era Mes de Marzo 2014
317	31/03/2014	Fundación Misión PIAR	15.643,50	Gastos de Funcionamiento 2da Mes de Marzo 2014
467	06/05/2014	Fundación Misión PIAR	15.661,50	Gastos de Funcionamiento 1era Mes de Abril 2014
468	06/05/2014	Fundación Misión PIAR	15.661,50	Gastos de Funcionamiento 2da Mes de Abril 2014
595	04/06/2014	Fundación Misión PIAR	15.661,50	Gastos de Funcionamiento 1era Mes de Mayo 2014
596	04/06/2014	Fundación Misión PIAR	15.661,50	Gastos de Funcionamiento 2da Mes de Mayo 2014
764	30/06/2014	Fundación Misión PIAR	20.143,50	Gastos de Funcionamiento 1era Mes de Junio 2014
765	30/06/2014	Fundación Misión PIAR	20.143,50	Gastos de Funcionamiento 2da Mes de Junio 2014
773	30/06/2014	Fundación Misión PIAR	97.414,00	Crédito Adicional Decreto 992 Gaceta Oficial 40.415 del 20/06/2014 Gastos de Personal
894	31/07/2014	Fundación Misión PIAR	95.759,00	Gastos de Funcionamiento 1era Mes de Julio 2014
895	31/07/2014	Fundación Misión PIAR	95.759,00	Gastos de Funcionamiento 2da Mes de Julio 2014
916	06/08/2014	Fundación Misión PIAR	3.476.289,00	Crédito Adicional Decreto 1.103 Gaceta Oficial 6.134 del 06/07/2014 Gastos de Personal
1220	16/10/2014	Fundación Misión PIAR	507.295,00	Crédito Adicional Decreto 1.283 Gaceta Oficial Extraordinaria N. 6.145 del 30/09/2014 Gastos de Personal
1284	29/10/2014	Fundación Misión PIAR	2.174.218,00	Crédito Adicional Decreto 1.283 Gaceta Oficial Extraordinaria N. 6.145 del 30/09/2014 Gastos de Personal
1287	29/10/2014	Fundación Misión PIAR	338.197,00	Crédito Adicional Decreto 1.222 Gaceta Oficial Extraordinaria N. 6.142 del 03/09/2014 Gastos de Personal
1539	09/12/2014	Fundación Misión PIAR	1.087.109,00	Crédito Adicional Decreto 1.385 Gaceta Oficial Extraordinaria N. 6.146 del 11/11/2014 Gastos de Personal
1721	22/12/2014	Fundación Misión PIAR	3.653.102,00	Crédito Adicional Decreto 1.522 Gaceta Oficial Extraordinaria N. 6.157 del 09/12/2014 Gastos de Personal
		<b>TOTAL TRANSFERIDO (Bs.)</b>	<b>11.899.331,00</b>	

**TRANSFERENCIAS DE RECURSOS AÑO 2014**  
**(Expresado en Bolívares)**

Orden N°	Fecha	Beneficiarios	Monto (Bs.)	Concepto
236	20/03/2014	INGEOMIN	894.051,00	Crédito Adicional Decreto 734 Gaceta Oficial N. 40.334 del 15/01/2014 Incremento salarial
237	20/03/2014	INGEOMIN	322.115,00	Gasto de Personal 1era. Quincena de Enero 2014
238	20/03/2014	INGEOMIN	375.801,00	Gasto de Personal 1era. Quincena de Enero Financiar proyecto exploración minera de Guayana
239	20/03/2014	INGEOMIN	375.801,00	Gasto de Personal 1era. Quincena de Enero Financiar proyecto exploración minera de los Andes Venezolanos
240	20/03/2014	INGEOMIN	322.115,00	Gasto de Personal 2da. Quincena de Enero 2014
241	20/03/2014	INGEOMIN	375.801,00	Gasto de Personal 2da. Quincena de Enero Financiar proyecto exploración minera de Guayana
310	31/03/2014	INGEOMIN	375.800,00	Gasto de Personal 2da. Quincena de Enero Financiar proyecto exploración minera de los Andes Venezolanos
318	31/03/2014	INGEOMIN	322.115,00	Gasto de Personal 1era. Quincena de Febrero 2014
319	31/03/2014	INGEOMIN	375.801,00	Gasto de Personal 1era. Quincena de Febrero Financiar proyecto exploración minera de los Andes Venezolanos
320	31/03/2014	INGEOMIN	375.801,00	Gasto de Personal 1era. Quincena de Febrero Financiar proyecto exploración minera de Guayana
321	31/03/2014	INGEOMIN	322.115,00	Gasto de Personal 2da. Quincena de Febrero 2014
322	31/03/2014	INGEOMIN	375.800,00	Gasto de Personal 2da. Quincena de Febrero Financiar proyecto exploración minera de los Andes Venezolanos
323	31/03/2014	INGEOMIN	375.801,00	Gasto de Personal 2da. Quincena de Febrero Financiar proyecto exploración minera de Guayana
324	31/03/2014	INGEOMIN	322.115,00	Gasto de Personal 1era. Quincena de Marzo 2014
325	31/03/2014	INGEOMIN	375.801,00	Gasto de Personal 1era. Quincena de Marzo Financiar proyecto exploración minera de los Andes Venezolanos
326	31/03/2014	INGEOMIN	375.801,00	Gasto de Personal 1era. Quincena de Marzo Financiar proyecto exploración minera de Guayana
327	31/03/2014	INGEOMIN	322.115,00	Gasto de Personal 2da. Quincena de Marzo 2014
328	31/03/2014	INGEOMIN	375.800,00	Gasto de Personal 2da. Quincena de Marzo Financiar proyecto exploración minera de los Andes Venezolanos
329	31/03/2014	INGEOMIN	375.801,00	Gasto de Personal 2da. Quincena de Marzo Financiar proyecto exploración minera de Guayana
469	06/05/2014	INGEOMIN	322.115,00	Gasto de Personal 1era. Quincena de Abril
470	06/05/2014	INGEOMIN	375.801,00	Gasto de Personal 1era. Quincena de Abril Financiar proyecto exploración minera de Guayana
471	06/05/2014	INGEOMIN	375.801,00	Gasto de Personal 1era. Quincena de Abril Financiar proyecto exploración minera de los Andes Venezolanos
472	06/05/2014	INGEOMIN	322.115,00	Gasto de Personal 2da. Quincena de Abril
473	06/05/2014	INGEOMIN	375.801,00	Gasto de Personal 2da. Quincena de Abril Financiar proyecto exploración minera de Guayana
474	06/05/2014	INGEOMIN	375.800,00	Gasto de Personal 2da. Quincena de Abril Financiar proyecto exploración minera de los Andes Venezolanos
597	04/06/2014	INGEOMIN	322.115,00	Gasto de Personal 1era. Quincena de Mayo
598	04/06/2014	INGEOMIN	375.801,00	Gasto de Personal 1era. Quincena de Mayo Financiar proyecto exploración minera de Guayana
599	04/06/2014	INGEOMIN	375.801,00	Gasto de Personal 1era. Quincena de Mayo Financiar proyecto exploración minera de los Andes Venezolanos
600	04/06/2014	INGEOMIN	322.115,00	Gasto de Personal 2da. Quincena de Mayo
601	04/06/2014	INGEOMIN	375.801,00	Gasto de Personal 2da. Quincena de Mayo Financiar proyecto exploración minera de Guayana
602	04/06/2014	INGEOMIN	375.800,00	Gasto de Personal 2da. Quincena de Mayo Financiar proyecto exploración minera de los Andes Venezolanos
766	30/06/2014	INGEOMIN	322.115,00	Gasto de Personal 1era. Quincena de Junio



**TRANSFERENCIAS DE RECURSOS AÑO 2014  
(Expresado en Bolívares)**

Orden N°	Fecha	Beneficiarios	Monto (Bs.-)	Concepto
767	30/06/2014	INGEOMIN	375.801,00	Gasto de Personal 1era. Quincena de Junio Financiar proyecto exploración minera de Guayana
768	30/06/2014	INGEOMIN	375.801,00	Gasto de Personal 1era. Quincena de Junio Financiar proyecto exploración minera de los Andes Venezolanos
769	30/06/2014	INGEOMIN	322.115,00	Gasto de Personal 2da. Quincena de Junio
770	30/06/2014	INGEOMIN	375.801,00	Gasto de Personal 2da. Quincena de Junio Financiar proyecto exploración minera de Guayana
771	30/06/2014	INGEOMIN	375.800,00	Gasto de Personal 2da. Quincena de Junio Financiar proyecto exploración minera de los Andes Venezolanos
772	30/06/2014	INGEOMIN	589.295,00	Crédito Gaceta Oficial 40.415 Decreto N. 992 del 20/05/2014 pago de salario Mínimo
897	31/07/2014	INGEOMIN	322.115,00	Gasto de Personal 1era. Quincena de Julio
898	31/07/2014	INGEOMIN	375.801,00	Gasto de Personal 1era. Quincena de Julio Financiar proyecto exploración minera de Guayana
899	31/07/2014	INGEOMIN	375.801,00	Gasto de Personal 1era. Quincena de Julio Financiar proyecto exploración minera de los Andes Venezolanos
900	31/07/2014	INGEOMIN	322.115,00	Gasto de Personal 2da. Quincena de Julio
901	31/07/2014	INGEOMIN	375.801,00	Gasto de Personal 2da. Quincena de Julio Financiar proyecto exploración minera de Guayana
902	31/07/2014	INGEOMIN	375.801,00	Gasto de Personal 2da. Quincena de Julio Financiar proyecto exploración minera de los Andes Venezolanos
914	05/08/2014	INGEOMIN	13.107.488,00	Crédito Gaceta Oficial 6.134 Decreto N. 1.103 del 08/07/2014 pago de salario Mínimo
915	05/08/2014	INGEOMIN	6.887.889,00	Crédito Gaceta Oficial 6.134 Decreto N. 1.103 del 08/07/2014 pago de salario Mínimo
941	12/08/2014	INGEOMIN	322.115,00	Gasto de Personal 1era. Quincena de Agosto
942	12/08/2014	INGEOMIN	375.801,00	Gasto de Personal 1era. Quincena de Agosto Financiar proyecto exploración minera de Guayana
943	12/08/2014	INGEOMIN	375.801,00	Gasto de Personal 1era. Quincena de Agosto Financiar proyecto exploración minera de los Andes Venezolanos
944	12/08/2014	INGEOMIN	322.115,00	Gasto de Personal 2da. Quincena de Agosto
945	12/08/2014	INGEOMIN	375.801,00	Gasto de Personal 2da. Quincena de Agosto Financiar proyecto exploración minera de Guayana
946	12/08/2014	INGEOMIN	375.801,00	Gasto de Personal 2da. Quincena de Agosto Financiar proyecto exploración minera de los Andes Venezolanos
1125	29/09/2014	INGEOMIN	322.115,00	Gasto de Personal 1era. Quincena de Septiembre
1126	29/09/2014	INGEOMIN	375.801,00	Gasto de Personal 1era. Quincena de Septiembre Financiar proyecto exploración minera de los Andes Venezolanos
1128	29/09/2014	INGEOMIN	375.801,00	Gasto de Personal 1era. Quincena de Septiembre Financiar proyecto exploración minera de Guayana
1129	29/09/2014	INGEOMIN	322.115,00	Gasto de Personal 2da. Quincena de Septiembre
1130	29/09/2014	INGEOMIN	375.801,00	Gasto de Personal 2da. Quincena de Septiembre Financiar proyecto exploración minera de los Andes Venezolanos
1133	29/09/2014	INGEOMIN	2.213.958,00	Crédito Adicional Decreto 1.222 Gaceta Oficial Extraordinaria N. 6.142 del 03/09/2014 Gastos de Personal
1124	29/09/2014	INGEOMIN	5.165.903,00	Crédito Adicional Decreto 1.222 Gaceta Oficial Extraordinaria N. 6.142 del 03/09/2014 Gastos de Personal
1285	29/10/2014	INGEOMIN	7.379.861,00	Crédito Adicional Decreto 1.283 Gaceta Oficial Extraordinaria N. 6.145 del 30/09/2014 Gastos de Personal
1286	29/10/2014	INGEOMIN	8.403.678,00	Crédito Adicional Decreto 1.283 Gaceta Oficial Extraordinaria N. 6.145 del 30/09/2014 Gastos de Personal
1409	20/11/2014	INGEOMIN	966.345,00	Gasto de Personal 1era. Quincena de Noviembre

**TRANSFERENCIAS DE RECURSOS AÑO 2014**  
**(Expresado en Bolívares)**

Orden N°	Fecha	Beneficiarios	Monto (Bs.)	Concepto
1410	20/11/2014	INGEOMIN	1.127.402,00	Gasto de Personal 1era. Quincena de Noviembre Financiar proyecto exploración minera de los Andes Venezolanos
1411	20/11/2014	INGEOMIN	1.127.402,00	Gasto de Personal 1era. Quincena de Noviembre Financiar proyecto exploración minera de Guayana
1412	20/11/2014	INGEOMIN	966.345,00	Gasto de Personal 2da. Quincena de Noviembre
1413	20/11/2014	INGEOMIN	1.127.403,00	Gasto de Personal 2da. Quincena de Noviembre Financiar proyecto exploración minera de los Andes Venezolanos
1414	20/11/2014	INGEOMIN	1.127.403,00	Gasto de Personal 2da. Quincena de Noviembre Financiar proyecto exploración minera de Guayana
1424	24/11/2014	INGEOMIN	10.201.839,00	Crédito Adicional Decreto 1.366 Gaceta Oficial Extraordinaria N. 6.146 del 11/11/2014 Gastos de Personal
1720	22/12/2014	INGEOMIN	8.544.018,00	Crédito Adicional Decreto 1.522 Gaceta Oficial Extraordinaria N. 6.157 del 09/12/2014 Gastos de Personal
<b>TOTAL TRANSFERIDO (Bs.)</b>			<b>89.157.160,00</b>	

Orden N°	Fecha	Beneficiarios	Monto (Bs.)	Concepto
74	11/02/2014	Instituto de Canalizaciones	1.541.134,00	Crédito Adicional Decreto 734 Gaceta Oficial N. 40.334 del 15/01/2014 Incremento del salario Mínimo
370	15/04/2014	Instituto de Canalizaciones	2.430.853,70	Crédito Adicional Decreto 855 Gaceta Oficial N. 40.379 del 25/03/2014 Pago de salario Mínimo
763	30/06/2014	Instituto de Canalizaciones	3.941.289,00	Crédito Adicional Decreto 992 Gaceta Oficial N. 40.415 del 20/05/2014 Gastos de Personal
868	29/07/2014	Instituto de Canalizaciones	18.081.589,00	Crédito Adicional Decreto 1.103 Gaceta Oficial N. 6.134 del 08/07/2014 Gastos de Personal
970	20/08/2014	Instituto de Canalizaciones	1.569.147,03	Crédito Adicional Decreto 1.119 Gaceta Oficial N. 6.136 del 15/07/2014 Gastos de personal
1700	19/12/2014	Instituto de Canalizaciones	3.801.110,00	Crédito Adicional Decreto 1.522. Gaceta Oficial 6.157 del 09/12/2014 Gastos de personal
<b>TOTAL TRANSFERIDO (Bs.)</b>			<b>31.365.122,73</b>	

Orden N°	Fecha	Beneficiarios	Monto (Bs.)	Concepto
166	07/03/2014	SERVICION AUTONOMO DE METROLOGIA DE HIDROCARBUROS	1.385.946,00	Crédito Adicional Decreto 734 Gaceta Oficial N. 40.334 del 15/01/2014,Incremento salarial
466	05/05/2014	SERVICION AUTONOMO DE METROLOGIA DE HIDROCARBUROS	692.973,00	Crédito Adicional Decreto 855 Gaceta Oficial N. 40.379 del 25/03/2014,Incremento salarial
762	30/06/2014	SERVICION AUTONOMO DE METROLOGIA DE HIDROCARBUROS	1.819.950,00	Crédito Adicional Decreto 992 Gaceta Oficial N. 40.415 del 20/05/2014, Incremento salarial
869	29/07/2014	SERVICION AUTONOMO DE METROLOGIA DE HIDROCARBUROS	5.549.066,00	Crédito Adicional Decreto 1.103 Gaceta Oficial N. 6.134 del 08/07/2014, Incremento salarial
1110	29/09/2014	SERVICION AUTONOMO DE METROLOGIA DE HIDROCARBUROS	1.387.267,00	Crédito Adicional Decreto 1.222 Extraordinaria Gaceta Oficial N. 6.142 del 03/09/2014, Incremento salarial
1225	21/10/2014	SERVICION AUTONOMO DE METROLOGIA DE HIDROCARBUROS	1.387.267,00	Crédito Adicional Decreto 1.283 Extraordinaria Gaceta Oficial N. 6.145 del 30/09/2014, Incremento salarial
<b>TOTAL TRANSFERIDO (Bs.)</b>			<b>12.222.469,00</b>	

**CAPÍTULO VI**  
**NIVEL DESCENTRALIZADO**  
**(ORGANISMOS ADSCRITOS)**

# **ORGANOS DESCONCENTRADOS**

**ENTE NACIONAL DEL GAS  
(ENAGAS)**

REPÚBLICA BOLIVARIANA DE VENEZUELA  
MINISTERIO DEL PODER POPULAR DE  
PETRÓLEO Y MINERÍA

**CUENTA  
ENTE NACIONAL DEL GAS  
(ENAGAS)**

CARACAS, ENERO 2015

## **Exposición de Motivos**

Durante el año 2014, el Ente Nacional del Gas, ENAGAS, centró sus esfuerzos en la ejecución de proyectos estratégicos establecidos por el Ejecutivo Nacional, “Segundo Plan Socialista de Desarrollo Económico y Social de La Nación 2013 - 2019”, en las áreas de producción, transporte y distribución de gas natural, bajo la perspectiva de las nuevas realidades del país y la evolución de la industria del gas en Venezuela, así como el cumplimiento de la política de integración energética latinoamericana, atención de usuarios del sector gas, revisión y aprobación de los contratos de suministro de gas, regulación de las empresas operadoras de exploración, explotación, transporte, distribución de gas natural y control y seguimiento del proyecto de gasificación de ciudades. En cuanto a la regulación económica del sector gas, el ENAGAS continuó sus esfuerzos en el fortalecimiento del marco regulatorio implementando las bases tarifarias hasta el año 2015, las normas técnicas aplicables a los sistemas de transporte y distribución de gas, todo esto soportará el desarrollo de la industria del gas con reglas claras, precios justos para los usuarios, ganancias razonables para los operadores y acciones transparentes.

El presupuesto de gastos para el ejercicio fiscal 2014 fue formulado bajo la técnica de Presupuesto por Proyectos y Acciones Centralizadas, en el mismo se programó la ejecución de dos proyectos de acuerdo con las atribuciones y competencias del organismo. A tal efecto, ENAGAS ha contado con una nómina de 90 empleados fijos y 10 empleados contratados, para lograr las metas planteadas en los proyectos y acciones centralizadas. El Ente ejecutó un presupuesto modificado por Bs. 59.119.995,33 de los cuales el Ejecutivo otorgó por transferencias ordinarias Bs. 17.030.080 y por asignación extraordinaria Bs. 25.768.587,33; el resto se

obtuvo de las disponibilidades de los recursos propios del Ente y se ejecutó el 100% de lo programado. El ente ha prestado apoyo importante al Ministerio de Petróleo y Minería en el viceministerio de gas, al comité de volumetría de gas y al reforzamiento de las inspecciones en las áreas de producción de gas natural.

Aún existe la necesidad de continuar las acciones conducentes al desarrollo del sector gas en el país, orientándolo fundamentalmente a convertir este recurso en el energético del futuro inmediato y en un medio efectivo para el progreso e integración latinoamericana, armonizado con los planes y proyectos de desarrollo de la nación a largo plazo, para lograr un crecimiento sustentable que beneficie a todos los sectores del país



# BALANCE GENERAL



ENTE NACIONAL DEL GAS  
 CODIGO DNAPRE A0900  
**BALANCE GENERAL**  
 Al 31 de diciembre de 2014 y 2013  
 (Montos estimados expresados en bolívares)

	31 de Diciembre		VARIACION	
	2014	2013	ABSOLUTA	PORCENTUAL
<b>1 ACTIVO</b>	<b>352,946.50</b>	<b>16,417,532.45</b>	<b>-16,064,585.95</b>	<b>-98%</b>
1.1 ACTIVO CIRCULANTE	166,062.69	16,635,648.54	-16,469,585.85	-99%
1.1.1 ACTIVO DISPONIBLE	0.00	16,469,586.00	-16,469,586.00	-100%
1.1.1.01 CAJA Y BANCOS	0.00	14,319,586.00	-14,319,586.00	-100%
1.1.1.01.01 CAJA	0.00	0.00	0.00	0%
1.1.1.01.01.01 Caja chica	0.00	0.00	0.00	0%
1.1.1.01.01.02 Caja en moneda extranjera	0.00	0.00	0.00	0%
1.1.1.01.02 BANCOS	0.00	14,319,586.00	-14,319,586.00	-100%
1.1.1.01.02.01 BANCOS PÚBLICOS	0.00	13,927,288.71	-13,927,288.71	-100%
1.1.1.01.02.01.01 Banco Industrial de Venezuela	0.00	33.35	-33.35	-100%
1.1.1.01.02.01.02 Banco Industrial de Venezuela	0.00	1,715.14	-1,715.14	0%
1.1.1.01.02.01.03 Banco de Venezuela	0.00	13,787,814.61	-13,787,814.61	0%
1.1.1.01.02.01.04 Banco Bicentenario	0.00	0.00	0.00	0%
1.1.1.01.02.01.05 Banco del Tesoro	0.00	137,725.61	-137,725.61	0%
1.1.1.01.02.02 BANCOS PRIVADOS	0.00	392,297.29	-392,297.29	-100%
1.1.1.01.02.02.03 Banco Caribe	0.00	392,297.29	-392,297.29	0%
1.1.1.02 INVERSIONES TEMPORALES	0.00	1,150,000.00	0.00	0%
1.1.1.02.01 BANCOS PÚBLICOS	0.00	0.00	0.00	0%
1.1.1.02.01 BANCOS PRIVADOS	0.00	1,150,000.00	0.00	0%
1.1.1.02.01.01 Bancarios	0.00	1,150,000.00	0.00	0%
1.1.2 ACTIVO EXIGIBLE	66,946.25	66,946.25	0.00	0%
1.1.2.04 OTRAS CUENTAS POR COBRAR A CORTO PLAZO	66,946.25	66,946.25	0.00	0%
1.1.2.04.99 Otras cuentas por cobrar a corto plazo	66,946.25	66,946.25	0.00	0%
1.1.2.10 ANTICIPOS A PROVEEDORES A CORTO PLAZO	0.00	0.00	0.00	0%
1.1.3 ACTIVO REALIZABLE	99,113.44	99,113.44	0.00	0%
1.1.3.05 Existencias de materiales de oficina	99,113.44	99,113.44	0.00	0%
<b>1.2 ACTIVO NO CIRCULANTE</b>	<b>186,883.81</b>	<b>781,883.81</b>	<b>-595,000.00</b>	<b>-76%</b>
1.2.3 PROPIEDAD, PLANTA Y EQUIPO	2,783,801.65	2,668,801.95	115,000.00	5%
1.2.3.01 Bienes de uso	2,783,801.65	2,668,801.95	115,000.00	5%
1.2.4 ACTIVO INTANGIBLE	113,982.93	113,982.93	0.00	0%
1.2.4.04 Paquetes y Programas de Computación	113,982.93	113,982.93	0.00	0%
2.2.6 DEPRECIACIÓN Y AMORTIZACIÓN ACUMULADAS	-2,710,901.07	-1,960,901.07	-750,000.00	38%
2.2.5.01 Depreciación acumulada de bienes de uso	-2,595,918.14	-1,876,918.14	-720,000.00	38%
2.2.5.02 Amortización acumulada de activos intangibles	-113,982.93	-113,982.93	0.00	0%
1.2.9 OTROS ACTIVOS NO CIRCULANTES	0.00	0.00	0.00	0%
<b>2 PASIVO</b>	<b>3,662.12</b>	<b>3,493,146.12</b>	<b>-3,489,586.00</b>	<b>-100%</b>
2.1 PASIVO CIRCULANTE	3,662.12	3,493,146.12	-3,489,586.00	-100%
2.1.1.02 APORTES PATRONALES Y RETENCIONES LABORALES POR PAGAR	0.00	2,346,673.70	-2,346,673.70	-100%
2.1.1.02.01 Aportes patronales y retenciones laborales por pagar al IVSS	0.00	1,920,953.85	-1,920,953.85	-100%
2.1.1.02.03 Aportes patronales y retenciones laborales por pagar al Fondo de Jubilaciones	0.00	1,565.36	-1,565.36	0%
2.1.1.02.04 Aportes patronales y retenciones laborales por pagar al Fondo de Seguro de Paro	0.00	323,202.85	-323,202.85	-100%
2.1.1.02.05 Aportes patronales y retenciones laborales por pagar al Fondo de Ahorro	0.00	57,681.06	-57,681.06	0%
2.1.1.02.06 Aportes patronales y retenciones laborales por pagar al Seguro de Vida, HCM...	0.00	0.00	0.00	0%
2.1.1.02.09 Otros aportes legales por pagar	0.00	22,985.29	-22,985.29	0%
2.1.1.02.19 Otras retenciones laborales por pagar	0.00	22,985.29	-22,985.29	0%
2.1.1.03 CUENTAS POR PAGAR A CORTO PLAZO	0.00	1,097,152.80	-1,097,152.80	-100%
2.1.1.03.09 Otras cuentas por pagar a corto plazo	0.00	1,097,152.80	-1,097,152.80	-100%
2.1.4 FONDOS DE TERCEROS	3,662.12	23,992.66	-20,430.63	-56%
2.1.4.09 OTROS FONDOS DE TERCEROS	3,662.12	23,992.66	-20,430.63	-56%
2.1.4.09.01 TRIBUTOS RETENIDOS	3,662.12	23,992.66	-20,430.63	-56%
2.1.4.09.01.01 Impuesto sobre la renta	2,924.59	12,008.34	-9,083.76	-76%
2.1.4.09.01.02 Impuesto al Valor agregado	637.64	11,984.31	-11,346.77	-95%
2.1.4.09.01.03 Timbre Fiscal	0.00	0.00	0.00	0%
2.1.9 OTROS PASIVOS CIRCULANTES	0.00	22,328.97	-22,328.97	0%
2.1.9.09 Otros pasivos circulantes	0.00	22,328.97	-22,328.97	0%
2.2 PASIVO NO CIRCULANTE	0.00	0.00	0.00	0%
2.2.1 CUENTAS Y EFECTOS POR PAGAR A MEDIANO Y LARGO PLAZO	0.00	0.00	0.00	0%
2.2.1.01 CUENTAS POR PAGAR A MEDIANO Y LARGO PLAZO	0.00	0.00	0.00	0%
2.2.4 PROVISIONES ACUMULADAS Y RESERVAS TÉCNICAS	0.00	0.00	0.00	0%
2.2.4.01 PROVISIONES	0.00	0.00	0.00	0%
<b>3 PATRIMONIO</b>	<b>349,384.33</b>	<b>12,924,384.33</b>	<b>-12,574,999.95</b>	<b>-97%</b>
3.1 HACIENDA PÚBLICA	349,384.33	12,924,384.33	-12,574,999.95	-97%
3.1.6 RESULTADOS	349,384.33	12,924,384.33	-12,574,999.95	-97%
3.1.6.01 RESULTADOS ACUMULADOS	12,924,384.33	7,068,852.19	5,856,792.14	33%
3.1.6.02 RESULTADO DEL EJERCICIO	-12,574,999.95	8,866,792.14	-18,430,792.09	-216%
<b>PASIVO + PATRIMONIO</b>	<b>352,946.50</b>	<b>16,417,532.45</b>	<b>-16,064,585.95</b>	<b>-98%</b>
<b>4 CUENTAS DE ORDEN</b>				
4.1 CUENTAS DE ORDEN DEUDORAS				
4.1.2 DIVERSOS	23,791,413.09	17,218,267.82	6,573,145.27	38%
4.1.2.12 FIDUCIARISMO	23,791,413.09	17,218,267.82	6,573,145.27	38%
4.1.2.12.01 Prestaciones Sociales	15,146,554.24	11,255,188.70	3,891,365.54	35%
4.1.2.12.02 Plan de Ahorros	8,644,858.85	5,963,079.12	2,681,779.73	45%
4.2 CUENTAS DE ORDEN ACREEDORAS	-23,791,413.09	-17,218,267.82	-6,573,145.27	38%
4.2.2 DIVERSOS	-23,791,413.09	-17,218,267.82	-6,573,145.27	38%
4.2.2.12 FIDUCIARISMO - CONTRA	-23,791,413.09	-17,218,267.82	-6,573,145.27	38%
4.2.2.12.01 Prestaciones Sociales	-15,146,554.24	-11,255,188.70	-3,891,365.54	35%
4.2.2.12.02 Plan de Ahorros	-8,644,858.85	-5,963,079.12	-2,681,779.73	45%



## **ANÁLISIS DEL BALANCE GENERAL**

Del análisis de las variaciones en el Balance General de ENAGAS entre el 31 de diciembre 2014 y 31 de diciembre de 2013 se destaca una disminución del 98% del activo circulante, debido a que en el año 2014 se realizó una disminución de las disponibilidades para cumplir los compromisos adquiridos para el normal funcionamiento, los cuales no fueron cubiertos con la cuota presupuestaria asignada en el la Ley de Presupuesto para el año 2014.

La cuenta Existencias de materiales de oficina del activo realizable, se mantiene estable respecto del saldo con que cerró el año anterior debido a que la velocidad de consumo fue equiparable a la de reposición, se estima que el saldo al final del 2014 sea suficiente para cubrir las necesidades iniciales de materiales para el comienzo del año 2015.

El activo fijo presenta un incremento del 5%, aproximadamente un 90% de los activos existentes están totalmente depreciados/amortizados, deteriorados u obsoletos, lo cual nos tiene en la necesidad de reposición tanto de equipos como de mobiliario, viéndonos muy restringidos, por la poca cantidad de recursos asignados en la Ley de Presupuesto, para cubrir estas necesidades.

El pasivo refleja una disminución del 100%, se logró el pago de las deudas acumuladas con los organismos de la seguridad social.

Para el cierre del año 2014 el patrimonio del Ente refleja un monto de Bs. 349.384,38; producto de la acumulación de resultados, los cuales se vieron disminuidos ya que fue necesario hacer uso de los saldos positivos para cubrir insuficiencias presupuestarias.

# ESTADO DE INGRESOS Y GASTOS



ENTE NACIONAL DEL GAS (ENAGAS)  
 CODIGO ONAPRE A0900  
 ESTADO DE INGRESOS Y GASTOS  
 Del 1° de enero al 31 de diciembre de 2014  
 Del 1° de enero al 31 de diciembre de 2013  
 (Montos estimados expresados en bolívares)

	01 de enero al 31 de diciembre		VARIACION	
	2014	2013	ABSOLUTA	PORCENTUAL
<b>5 INGRESOS</b>	<b>42,930,409.33</b>	<b>50,574,228.97</b>	<b>-7,643,819.64</b>	<b>-15%</b>
5.1.5 INGRESOS DE LA PROPIEDAD	130,932.00	274,227.62	-143,295.62	-52%
5.1.5.02 INTERESES POR DEPÓSITOS EN INSTITUCIONES FINANCIERAS	130,932.00	274,227.62	-143,295.62	-52%
5.1.5.02.01 Intereses por depósitos a la vista	130,932.00	274,227.62	-143,295.62	-52%
6.1.7 TRANSFERENCIAS Y DONACIONES	42,799,477.33	50,300,001.35	-7,600,524.02	-16%
6.1.7.01 TRANSFERENCIAS Y DONACIONES CORRIENTES	42,799,477.33	50,300,001.35	-7,600,524.02	-16%
6.1.7.01.01 Transferencias corrientes internas recibidas	42,799,477.33	50,300,001.35	-7,600,524.02	-16%
6.1.7.01.01.02 Transferencias corrientes recibidas del sector público	42,799,477.33	50,300,001.35	-7,600,524.02	-16%
<b>6 GASTOS</b>	<b>65,605,409.28</b>	<b>44,718,436.83</b>	<b>10,786,972.45</b>	<b>24%</b>
6.1.1 GASTOS DE CONSUMO	63,955,058.28	43,897,946.80	10,067,111.48	23%
6.1.1.1 GASTOS DE PERSONAL	48,999,187.33	40,724,202.64	8,263,984.69	20%
6.1.1.01 Sueldos y salarios	15,121,957.70	16,335,334.15	-1,213,376.45	-7%
6.1.1.02 Complementos de sueldos y salarios	24,251,863.38	18,400,310.57	7,851,552.81	48%
6.1.1.03 Aportes patronales	2,727,522.77	1,401,815.63	1,325,707.14	95%
6.1.1.04 Asistencia socioeconómica	2,778,885.68	2,038,613.09	740,273.59	36%
6.1.1.05 Prestaciones sociales y otras indemnizaciones	4,005,086.10	4,459,748.97	-454,662.87	-10%
6.1.1.99 Otros gastos de personal	102,870.70	88,380.23	14,490.47	16%
6.1.2 MATERIALES, SUMINISTROS Y MERCANCIAS	899,397.95	895,627.95	-26,130.00	-3%
6.1.2.01.01 Productos alimenticios	143,679.00	114,119.35	29,559.65	26%
6.1.2.01.03 Textiles y vestuario	0.00	105,879.60	-105,879.60	-100%
6.1.2.01.04 Productos de cuero y caucho	0.00	13,839.28	-13,839.28	-100%
6.1.2.01.05 Productos de papel	57,863.00	62,783.39	-4,920.39	-8%
6.1.2.01.06 Productos químicos y plásticos	9,236.00	153,463.57	-144,227.57	-94%
6.1.2.01.08 Productos metálicos	123,000.00	96,714.98	26,285.02	27%
6.1.2.01.10 Productos varios y útiles diversos	530,532.63	344,727.85	185,804.78	54%
6.1.2.01.99 Otros materiales, suministros y mercancías	5,087.32	3,999.93	1,087.39	27%
6.1.3 SERVICIOS NO PERSONALES	3,387,473.00	1,947,080.51	1,440,412.49	74%
6.1.3.03 Servicios básicos	158,000.00	177,724.26	-21,724.26	-12%
6.1.3.04 Servicios de transporte y almacenaje	14,500.00	1,048.20	13,451.80	1283%
6.1.3.05 Servicios de información, impresión y relaciones públicas	5,500.00	12,765.71	-7,265.71	-57%
6.1.3.06 Primas, gastos de seguro, comisiones y gastos bancarios	168,840.00	101,028.52	65,811.48	65%
6.1.3.07 Viáticos y pasajes	2,078,033.00	846,839.15	1,231,193.85	145%
6.1.3.08 Servicios profesionales y técnicos	212,455.00	376,030.41	-163,575.41	-44%
6.1.3.09 Conservación y reparaciones menores de maquinarias y equipos	382,000.00	163,363.38	218,636.62	134%
6.1.3.17 Impuestos indirectos	277,981.00	184,857.40	93,123.60	50%
6.1.3.18 Comisiones por servicios	59,364.00	14,123.48	42,240.52	209%
6.1.3.99 Otros servicios no personales	38,000.00	69,280.00	-31,280.00	-45%
6.1.4 DEPRECIACIÓN Y AMORTIZACIÓN	720,000.00	331,155.70	388,844.30	117%
6.1.4.01 Depreciación de bienes de uso	720,000.00	331,155.70	388,844.30	117%
6.3 TRANSFERENCIAS	1,640,361.00	820,490.03	719,860.97	0
6.3.1 TRANSFERENCIAS Y DONACIONES	1,640,361.00	820,490.03	719,860.97	0
6.3.1.01 TRANSFERENCIAS Y DONACIONES CORRIENTES OTORGADAS	1,640,361.00	820,490.03	719,860.97	0
6.3.1.01.01 TRANSFERENCIAS CORRIENTES INTERNAS	1,640,361.00	734,671.55	805,679.45	0
6.3.1.01.01.01 TRANSFERENCIAS CORRIENTES OTORGADAS	1,640,361.00	734,671.55	805,679.45	0
6.3.1.01.01.01.01 Pensiones	250,250.00	36,249.60	214,000.40	590%
6.3.1.01.01.01.02 Jubilaciones	271,654.52	76,353.36	195,301.16	256%
6.3.1.01.01.01.09 Aguinaldos a personal jubilado	84,864.27	27,327.00	57,537.27	211%
6.3.1.01.01.01.12 Otras subvenciones socioeconómicas personal jubilado	88,985.00	89,750.70	-765.70	-1%
6.3.1.01.01.01.13 Aguinaldos a personal pensionado	19,088.34	19,088.34	0.00	0%
6.3.1.01.01.01.16 Otras subvenciones socioeconómicas personal pensionado	100,000.00	67,469.05	32,530.95	48%
6.3.1.01.01.01.39 Pensiones por vejez viudez	213,786.97	73,058.40	140,728.57	193%
6.3.1.01.01.01.50 Pensiones personal alto nivel	25,556.00	97,870.56	-72,314.56	-74%
6.3.1.01.01.01.51 Aguinaldos a personal pensionado alto nivel	61,270.00	24,467.64	36,802.36	150%
6.3.1.01.01.01.52 Otras subvenciones socioeconómicas personal pensionado alto nivel	9,475.00	74,525.70	-65,050.70	-87%
6.3.1.01.01.01.80 Jubilaciones personal alto nivel	253,324.00	71,324.40	181,999.60	255%
6.3.1.01.01.01.81 Aguinaldos a personal jubilado alto nivel	33,111.90	17,831.10	15,280.80	86%
6.3.1.01.01.01.82 Otras subvenciones socioeconómicas personal pensionado alto nivel	128,985.00	59,355.70	69,629.30	117%
6.3.1.01.02 Donaciones corrientes internas otorgadas	0.00	85,818.48	-85,818.48	0
6.3.1.01.02.01 Donaciones corrientes otorgadas al sector privado	0.00	85,818.48	-85,818.48	0
7 CUENTAS DE CIERRE	-12,574,999.95	5,855,792.14	-18,430,792.09	-315%
7.1 CIERRE DEL EJERCICIO ECONÓMICO FINANCIERO	-12,574,999.95	5,855,792.14	-18,430,792.09	-315%
7.1.1 RESUMEN DE INGRESOS Y GASTOS	-12,574,999.95	5,855,792.14	-18,430,792.09	-315%
7.1.1.01 Resumen de ingresos	42,930,409.33	50,574,228.97	-7,643,819.64	-15%
7.1.1.02 Resumen de gastos	55,505,409.28	44,718,436.83	10,786,972.45	24%
7.1.2 RESULTADO DE LA GESTIÓN	-12,574,999.95	5,855,792.14	6,719,207.81	116%
7.1.2.01 Ahorro de la gestión	0.00	5,855,792.14	-5,855,792.14	0
7.1.2.02 Desahorro de la gestión	-12,574,999.95	0.00	12,574,999.95	0

Jorge Luis Sánchez  
 Presidente



Douglas Sánchez  
 Jefe de Administración y Servicios

## **ANÁLISIS DE RESULTADOS FINANCIEROS**

ENAGAS ha obtenido en el presente ejercicio fiscal un resultado negativo (desahorro) de Bs. 12.574.999,95 contrario al resultado positivo con el que cerró el ejercicio fiscal del año 2013, el resultado negativo estuvo soportado por los recursos propios provenientes de resultados positivos de años anteriores, lo que permitió cumplir con el pago de los gastos de funcionamiento. Los ingresos por transferencias del Ejecutivo, alcanzan la suma de Bs. 17.030.080 aprobado en la Ley de Presupuesto para el año 2014 y Bs. 25.769.397,33 como recursos adicionales asignados en los dos últimos trimestres del año; con estos recursos se han cubierto los gastos operativos necesarios para la evaluación y vigilancia permanente de los proyectos del sector gas, igualmente se ha prestado apoyo al Viceministerio de Gas en el desarrollo de algunos de sus proyectos, al comité de volumetría de gas y fortalecimiento de las inspecciones de las áreas de producción de gas y petróleo, competencias adjudicadas al Ministerio del poder popular para petróleo y minería. Los gastos corrientes presentan un porcentaje de aumento por el orden del 24%, frente al aumento de los ingresos en un 15%, lo cual incide en el resultado obtenido en el ejercicio.

Los gastos de personal se han cubierto cabalmente, de acuerdo a las políticas establecidas en la institución, teniendo como referencia la atención de los beneficios otorgados a los trabajadores, cumpliendo con el ingreso de personal fijo y contratado presentado en el plan de personal aprobado para el año 2014. Se aplicaron los ajustes salariales decretados por el Presidente de la República señalados en el tabulador aplicado a la administración pública nacional y lo dictaminado en la Ley del trabajo los trabajadores y trabajadoras. A pesar de haber cumplido con lo estimado en el proyecto de presupuesto, no se pudieron acometer en su totalidad las expectativas de crecimiento a fin de atender todos los planes necesarios para fortalecer el desarrollo profesional de los trabajadores y crecimiento institucional.

Los materiales y suministros que han sido necesarios reflejan una ejecución del 100% de lo presupuestado. El incremento de precios de los materiales y suministros se justifica en el aumento del costo de los mismos respecto al del año anterior.

En cuanto al porcentaje de variación positiva del 74% de los gastos por servicios no personales, está principalmente explicado por el aumento de precios en los servicios y los planes de inspecciones operativas, de acuerdo a la programación inicial aprobada y los imponderables que surgieron durante el año. Sólo se pudo cumplir con lo programado en el proyecto de presupuesto, sin embargo, las limitaciones presupuestarias no permitieron dar mayor apoyo en las áreas operativas de inspección de los proyectos desarrollados en el sector, ni dar mejor mantenimiento a los equipos.

Por su parte, el monto de depreciación y amortización presenta una ejecución del 100% de lo programado; más del 90% de los activos existentes ya se encuentran totalmente depreciados.

En el ejercicio fiscal 2014 se obtuvo un resultado negativo (desahorro) de Bs. 12.574.999,95, el cual, fue cubierto con los resultados positivos acumulados obtenidos en años anteriores y el mantenimiento de la liquidez que permite dar respuesta oportuna a los compromisos adquiridos durante el ejercicio.

## COMPOSICION PATRIMONIAL



ENTE NACIONAL DEL GAS  
ESTADO DE MOVIMIENTO DE LAS CUENTAS DE PATRIMONIO  
PARA LOS AÑOS FINALIZADOS EL 31 DE DICIEMBRE DE 2014 Y 2013  
MONTOS ESTIMADOS EXPRESADOS EN BOLIVARES

<u>PATRIMONIO :</u>	<u>2014</u>	<u>2013</u>
Resultados acumulados	12,924,384.33	7,068,592.19
Resultado del ejercicio	-12,574,999.95	5,855,792.14
Total patrimonio	349,384.38	12,924,384.33

  
 Jorge Luis Sánchez  
 Presidente

  
 Roberto Ramírez

  
 Douglas Sánchez  
 Jefe de Administración




## **ANÁLISIS DE LA COMPOSICION PATRIMONIAL**

El Ente Nacional del Gas comenzó sus operaciones en el año 2001, para lo cual contó con una asignación presupuestaria de Bs.2.500 millones, cuya ejecución arrojó un resultado positivo de Bs. 1.254 millones, justificado en un arranque incipiente de las actividades de su competencia, con una baja cantidad de empleados y prácticamente en un período de formación general del organismo.

Para el año 2002 se contó con una asignación presupuestaria de Bs. 2.701 millones, año en el cual se incorporó personal a la institución, se realizaron las inversiones en mobiliario y equipos necesarios para desarrollar las crecientes actividades de la institución y su ubicación en las instalaciones, que para tal fin fueron arrendadas, la administración de todas estas acciones reflejaron un desahorro por el orden de los 168 millones de bolívares, al que financieramente se pudo hacer frente por el resultado positivo obtenido en el año anterior.

La gestión del año 2003 estuvo signada por el crecimiento de las actividades del organismo: aumento de personal fijo y contrataciones, para continuar con las actividades del ente y un recorte presupuestario por el orden de los 300 millones de bolívares, lo cual originó un resultado negativo de Bs. 560 millones.

El año 2004 ENAGAS contó con un aumento de la asignación presupuestaria de un 100%, lo que permitió ampliar la adquisición de equipos y mobiliario, continuar con la incorporación de personal fijo y contratado para el desarrollo efectivo de las operaciones encomendadas y obtener un resultado positivo por el orden de los 1.116 millones.

El año 2005 presentó un resultado igualmente positivo que le permitió al organismo contar con un patrimonio de Bs. 3.160 millones de bolívares.

El año 2006 presentó resultado positivo por el orden de los 417 millones de bolívares, fortaleciendo al patrimonio de la institución.

En el año 2007 se obtuvo un resultado negativo de Bs. 644,91 millones cuyo resultado fue soportado por la situación de fortalecimiento del patrimonio a lo largo del resultado histórico acumulado.

En el año 2008 se obtuvo un ahorro de Bs. 310.341. Los recursos recibidos, provenientes del Ejecutivo Nacional resultaron suficientes para el nivel de actividad que mantuvo el Ente durante el año.

El resultado negativo del año 2009 ha sido absorbido por la acumulación de resultados positivos previos, los cuales están representados en la disponibilidad de caja que ha permitido complementar las transferencias de recursos que asigna el Ejecutivo Nacional al Ente para el presupuesto de cada año.

El Ente ha sostenido un patrimonio suficientemente sólido para lograr mantener la solvencia económica, tanto con sus empleados como con sus proveedores, a pesar de haber tenido algunos resultados financieros negativos en gestiones de años anteriores. Para el ejercicio fiscal del año 2010, el resultado muestra un ahorro de Bs. 257.018 , el cual contribuye a soportar los resultados negativos de años anteriores y permite liquidez para operar con solvencia ante empleados y proveedores de la institución.

El resultado del año fiscal 2011 incrementa el patrimonio en Bs. 610.121. Los recursos que quedaron disponibles luego del cierre fueron aplicados en el presupuesto del año siguiente.

El ejercicio fiscal 2012 permitió un incremento del patrimonio de Bs. 4.795.531, con lo cual se financiaron insuficiencias presupuestarias del año siguiente.

El año 2013 comenzó con un presupuesto aprobado con insuficiencias presupuestarias para la ejecución normal de las labores del Ente, sin embargo, en



el último trimestre del año se obtuvieron recursos adicionales que permitieron solventar parte de las necesidades que estuvieron pendientes en el primer trimestre del año. El resultado negativo de la ejecución del presupuesto de ingresos y gastos fue solventado con la aplicación de las disponibilidades acumuladas en el patrimonio a través de los resultados positivos obtenidos en años anteriores.

El resultado negativo del año 2014 ha sido absorbido por la acumulación de resultados positivos previos, los cuales están representados en la disponibilidad de caja que ha permitido complementar las transferencias de recursos que asigna el Ejecutivo Nacional al Ente para el presupuesto de cada año.

## ESTADO DE FLUJO DE EFECTIVO



ENTE NACIONAL DEL GAS  
CODIGO ONAPRE A0900  
ESTADO DE FLUJO DE EFECTIVO  
PARA LOS AÑOS TERMINADOS EL 31 DE DICIEMBRE 2014 Y 2013  
(MONTOS ESTIMADOS EXPRESADOS EN BOLIVARES)

	31/10/2014	31/12/2013
<b>Flujo de Efectivo Proveniente de Actividades Operativas:</b>		
Resultado del Ejercicio	(12,574,999.95)	5,855,792.14
Ajustes años anteriores		
Depreciación	720,000.00	331,155.70
Cambios Netos en Operaciones de Activos y Pasivos:		
(Aumento) Disminuciones de Cuentas por Cobrar	(0.05)	23,252.48
(Aumento) Disminuciones de Inventario de materiales	-	154,834.52
Aumento (Disminuciones) Cuentas por Pagar	(3,489,586.00)	1,235,455.16
<b>Efectivo Neto Provisto (Aplicado) por Actividades Operativas</b>	<b>(15,344,586.00)</b>	<b>7,600,490.00</b>
<b>Flujo de Efectivo Provenientes de Actividades de Inversion</b>		
Adquisición de Activos Fijos	(125,000.00)	(104,969.00)
<b>Efectivo Neto Usado en Actividades de Inversion</b>	<b>(125,000.00)</b>	<b>(104,969.00)</b>
<b>Aumento Neto en Efectivo y Equivalentes de Efectivo</b>	<b>(15,469,586.00)</b>	<b>7,495,521.00</b>
Efectivo y Equivalente de Efectivo al Inicio del Ejercicio	15,469,586.00	7,974,065.00
<b>Efectivo y Equivalente de Efectivo al Cierre del Ejercicio</b>	<b>-</b>	<b>15,469,586.00</b>

  
 Jorge Luis Sánchez  
 Presidente

  
 Pablo Ramírez



  
 Douglas Sánchez  
 Jefe de Administración y Servicios



## **ANÁLISIS DEL ESTADO DE FLUJO DE EFECTIVO**

Al cierre del año 2014 el Ente presentó un flujo de efectivo neto igual a Bs. 0, habiéndose iniciado el ejercicio con Bs. 15.469.586 aplicados para cubrir la insuficiencia presupuestaria y lograr el funcionamiento del organismo.

Al resultado negativo presentado en el Estado de Recursos y Egresos se resta el costo de la depreciación y amortización del activo fijo, Bs. 720.000. Dentro de las actividades de operación que aumentan el resultado señalado se encuentran: la disminución de las cuentas por pagar por Bs. 3.489.586.

Las actividades de inversión representan una disminución del resultado por la compra de activos fijos por Bs. 125.000.

El Ente no ha tenido la necesidad de financiarse con recursos distintos a los provistos por las transferencias que recibe del Ministerio del Poder Popular para la Energía y Petróleo y la acumulación de recursos propios producto de los resultados de ejercicios anteriores.

## **EJECUCION FINANCIERA DE INGRESOS Y GASTOS**

### **COMPORTAMIENTO DEL INGRESO Y DEL GASTO**

Al Ente Nacional del Gas le fue aprobado en la Ley de Presupuesto para el año 2014, un monto de Bs. 17.030.080 a través de las transferencias del Ejecutivo (Ministerio del Poder Popular para la Energía y Petróleo), distribuidos en los dozavos correspondientes, los cuales se recibieron correcta y oportunamente; estos recursos, mas los provistos por disponibilidades propias, han sido aplicados a la ejecución de los proyectos programados. Adicionalmente le fueron asignados en el último trimestre del año, recursos adicionales por Bs 25.769.397,33; los cuales se aplicaron a los gastos de personal tanto de los proyectos como de las acciones centralizadas.

Para el presupuesto de ingresos y gastos del ejercicio fiscal 2014, se realizaron básicamente tres modificaciones presupuestarias, dos consistieron en un incremento de los créditos originalmente aprobados, a través de una fuente de financiamiento propia y otras a través de la asignación de recursos adicionales por parte del Ministerio de adscripción, con los cuales se incrementaron los créditos necesarios para el desarrollo de las actividades del ente.

El presupuesto de gastos se realizó, a nivel de partidas, como se detalla a continuación: el gasto de personal alcanzó el 100% de ejecución, aún así no fue posible cubrir todas las necesidades de personal fijo y contratado, se cumplió con los aumentos salariales decretados por el Presidente de la República e incentivos económicos necesarios frente a los niveles inflacionarios reflejados en la macroeconomía del país y la adecuación a lo dispuesto en la Ley del Trabajo y los Trabajadores y Trabajadoras; en la partida de materiales, suministros y mercancías se ejecutaron el 100% de los créditos aprobados; atendiendo la programación aprobada, se realizaron las compras necesarias; así mismo, en la partida de servicios no personales se ejecutó el 100%. No obstante la adaptación de las necesidades a la cuota presupuestaria asignada, quedaron pendientes por ser atendidas algunas necesidades en el área de personal, materiales, servicios y activos fijos.

## EJECUCIÓN DEL PRESUPUESTO DE INGRESOS

<b>INFORMACIÓN MENSUAL DE INGRESOS</b> (Bolívares Fuertes)
1. DENOMINACIÓN DEL ENTE: ENTE NACIONAL DEL GAS 2. ORGANO DE ADSCRIPCIÓN: MINISTERIO DEL PODER POPULAR PARA LA ENERGÍA Y PETRÓLEO 3. PRESUPUESTO: AÑO FISCAL 2014 4. FUENTE DE FINANCIAMIENTO: TRANSFERENCIAS DE LA REPÚBLICA

5. MESES	6. MONTO				
	DEVENGADO	RECAUDADO			TOTAL
		RECURSOS PROPIOS	TRANSFERENCIAS	OTROS INGRESOS	
<b>TRANSFERENCIAS DE LA REPÚBLICA</b>					
ENERO	1,968,627	0	0	0	0
FEBRERO	2,008,860	0	1,968,627	0	1,968,627
MARZO	2,008,860	0	4,075,625	0	4,075,625
ABRIL	1,978,860	0	1,978,860	0	1,978,860
MAYO	1,978,860	0	0	0	0
JUNIO	2,456,693	0	4,494,977	0	4,494,977
JULIO	1,552,060	0	13,502,066	0	13,502,066
AGOSTO	1,552,060	0	0	0	0
SEPTIEMBRE	1,523,200	0	2,147,044	0	2,147,044
OCTUBRE	11,137,119	0	0	0	0
NOVIEMBRE	14,632,278	0	14,632,278	0	14,632,278
DICIEMBRE	0	0	0	0	0
<b>7. TOTAL</b>	<b>42,799,477</b>	<b>0</b>	<b>42,799,477</b>	<b>0</b>	<b>42,799,477</b>

8. FIRMAS AUTORIZADAS	
 MAXIMA AUTORIDAD O DELEGADO	 JEFE DE LA UNIDAD ADMINISTRATIVA



Recursos ordinarios Bs. 17.030.080, Recursos adicionales Bs. 25.769.397

**INFORMACIÓN CONSOLIDADA DE INGRESOS**  
( Bolívares Fuertes )

1. DENOMINACIÓN DEL ENTE: ENTE NACIONAL DEL GAS  
2. ORGANO DE ADSCRIPCIÓN: MINISTERIO DEL PODER POPULAR PARA LA ENERGÍA Y PETRÓLEO  
3. PRESUPUESTO: AÑO FISCAL 2014

4. FUENTES DE FINANCIAMIENTO	5. MONTO				
	DEVENGADO	RECAUDADO			TOTAL
		RECURSOS PROPIOS	TRANSFERENCIAS	OTROS INGRESOS	
ORDINARIO	42,799,477	130,932	42,799,477	6,667	42,937,076
<b>6. TOTAL</b>	42,799,477.00	130,932.00	42,799,477.33	6,667.00	42,937,076.33

7. FIRMAS AUTORIZADAS




\_\_\_\_\_  
 MAXIMA AUTORIDAD O DELEGADO

\_\_\_\_\_  
 JEFE DE LA UNIDAD ADMINISTRATIVA



Se contó con disminución de disponibilidades por Bs. 130.932,00 en el momento del presupuesto año fiscal 2013. Como recursos propios de capital Bs. 720.000 aplicados en los meses de mayo y junio de 2013.

**INFORMACIÓN MENSUAL DE INGRESOS**  
( Bolívares Fuertes )

1. DENOMINACIÓN DEL ENTE: ENTE NACIONAL DEL GAS  
 2. ORGANO DE ADSCRIPCIÓN: MINISTERIO DEL PODER POPULAR PARA LA ENERGÍA Y PETRÓLEO  
 3. PRESUPUESTO: AÑO FISCAL 2014  
 4. FUENTE DE FINANCIAMIENTO: INGRESOS PROPIOS

6. MESES	6. MONTO				
	DEVENGADO	RECAUDADO			TOTAL
		RECURSOS PROPIOS	TRANSFERENCIAS	OTROS INGRESOS	
INTERESES POR DEPOSITOS					
ENERO	0	0	0	0	0
FEBRERO	0	0	0	0	0
MARZO	0	0	0	0	0
ABRIL	0	0	0	0	0
MAYO	0	0	0	0	0
JUNIO	0	0	0	0	0
JULIO	0	0	0	0	0
AGOSTO	0	0	0	0	0
SEPTIEMBRE	0	130,932	0	0	130,932
OCTUBRE	0	0	0	0	0
NOVIEMBRE	0	0	0	0	0
DICIEMBRE	0	0	0	0	0
<b>7. TOTAL</b>	<b>0</b>	<b>130,932</b>	<b>0</b>	<b>0</b>	<b>130,932</b>

8. FIRMAS AUTORIZADAS

MAXIMA AUTORIDAD O DELEGADO

JEFE DE LA UNIDAD ADMINISTRATIVA



Recursos propios generados por la administración de la dis...

## EJECUCIÓN FINANCIERA DEL PRESUPUESTO DE GASTOS

(1) CÓDIGO PRESUPUESTARIO DEL ENTE: A0900  
 DENOMINACIÓN DEL ENTE: ENTE NACIONAL DEL GAS  
 ÓRGANO DE ADSCRIPCIÓN: MINISTERIO DEL PODER POPULAR PARA LA ENERGÍA Y EL PETRÓLEO  
 PERIODO PRESUPUESTARIO: 1er TRIMESTRE 2014

### CONSOLIDADO DE EJECUCIÓN FINANCIERA TRIMESTRAL DE PROYECTOS Y ACCIONES CENTRALIZADAS POR PARTIDAS ( En Bolívares)

PARTIDAS (2)	DENOMINACIÓN (3)	PRESUPUESTO APROBADO (4)	PRESUPUESTO MODIFICADO (5)	PROGRAMADO EN EL TRIMESTRE Nº:1 (6)	EJECUTADO EN EL TRIMESTRE Nº: 1 (7)		ACUMULADO EN EL TRIMESTRE Nº: 1 (8)		DISPONIBILIDAD PRESUPUESTARIA (9) MES ANTERIOR	A LA FECHA
					COMPROMISO	CAUSADO	COMPROMISO	CAUSADO		
4.01	GASTOS DE PERSONAL	15.440.295	15.498.200	6.012.512	5.492.774	5.492.774	5.492.774	4.658.999	0	10.005.426
4.02	MATERIALES, SUMINISTROS Y MERCANCIAS	124.566	124.566	52.349	7.781	7.781	7.781	7.781	0	116.785
4.03	SERVICIOS NO PERSONALES	897.403	897.403	405.576	183.333	183.333	183.333	182.293	0	706.127
4.04	ACTIVOS REALES	25.000	25.000	0	0	0	0	0	0	25.000
4.05	ACTIVOS FINANCIEROS	0	0	0	0	0	0	0	0	0
4.07	TRANSFERENCIAS Y DONACIONES	542.816	542.816	154.714	115.638	115.638	115.638	115.314	0	427.172
4.08	OTROS GASTOS	720.000	720.000	180.000	77.066	77.066	77.066	77.066	0	642.914
4.11	DISMINUCIÓN DE PASIVOS	0	0	0	0	0	0	0	0	0
4.12	DISMINUCIÓN DE PATRIMONIO	0	0	0	0	0	0	0	0	0
	<b>Total (10)</b>	<b>17.750.080</b>	<b>17.807.985</b>	<b>6.805.151</b>	<b>5.884.554</b>	<b>5.876.611</b>	<b>5.884.554</b>	<b>5.041.472</b>	<b>5.041.472</b>	<b>11.923.431</b>

(1) CÓDIGO PRESUPUESTARIO DEL ENTE: A0900  
 DENOMINACIÓN DEL ENTE: ENTE NACIONAL DEL GAS  
 ÓRGANO DE ADSCRIPCIÓN: MINISTERIO DEL PODER POPULAR PARA LA ENERGÍA Y EL PETRÓLEO  
 PERIODO PRESUPUESTARIO: 2do TRIMESTRE 2014

### CONSOLIDADO DE EJECUCIÓN FINANCIERA TRIMESTRAL DE PROYECTOS Y ACCIONES CENTRALIZADAS POR PARTIDAS ( En Bolívares)

PARTIDAS (2)	DENOMINACIÓN (3)	PRESUPUESTO APROBADO (4)	PRESUPUESTO MODIFICADO (5)	PROGRAMADO EN EL TRIMESTRE Nº:2 (6)	EJECUTADO EN EL TRIMESTRE Nº: 2 (7)		ACUMULADO EN EL TRIMESTRE Nº: 2 (8)		DISPONIBILIDAD PRESUPUESTARIA (9) MES ANTERIOR	A LA FECHA
					COMPROMISO	CAUSADO	COMPROMISO	CAUSADO		
4.01	GASTOS DE PERSONAL	15.440.295	23.334.119	5.188.052	7.176.521	7.017.454	6.343.414	12.669.294	11.002.413	10.005.426
4.02	MATERIALES, SUMINISTROS Y MERCANCIAS	124.566	615.266	17.493	163.160	128.060	119.249	170.941	135.841	116.785
4.03	SERVICIOS NO PERSONALES	897.403	2.510.673	176.993	568.067	535.422	525.265	779.343	718.756	706.127
4.04	ACTIVOS REALES	25.000	125.000	25.000	22.520	22.520	22.520	22.520	22.520	25.000
4.05	ACTIVOS FINANCIEROS	0	0	0	0	0	0	0	0	0
4.07	TRANSFERENCIAS Y DONACIONES	542.816	1.540.351	188.674	148.005	138.480	138.513	263.643	254.118	427.178
4.08	OTROS GASTOS	720.000	720.000	180.000	76.694	76.694	76.694	153.780	153.780	566.220
4.11	DISMINUCIÓN DE PASIVOS	0	4.489.586	0	1.559.160	1.559.160	1.559.160	1.559.160	1.559.160	2.930.426
4.12	DISMINUCIÓN DE PATRIMONIO	0	0	0	0	0	0	0	0	0
	<b>Total (10)</b>	<b>17.750.080</b>	<b>33.334.985</b>	<b>5.756.212</b>	<b>9.734.127</b>	<b>9.477.790</b>	<b>8.784.815</b>	<b>15.618.681</b>	<b>15.354.401</b>	<b>11.923.431</b>

(1) CODIGO PRESUPUESTARIO DEL ENTE: A0900  
 DEMONIMACION DEL ENTE: ENTE NACIONAL DEL GAS  
 ORGANISMO DE ADSCRIPCION: MINISTERIO DEL PODER POPULAR PARA LA ENERGIA Y EL PETROLEO  
 PERIODO PRESUPUESTARIO: 3er TRIMESTRE 2014

CONSOLIDADO DE EJECUCION FINANCIERA TRIMESTRAL DE PROYECTOS Y ACCIONES CENTRALIZADAS POR PARTIDAS  
 (En Bolívares)

PARTIDAS (2)	DEMONIMACION (3)	PRESUPUESTO APROBADO (4)		PRESUPUESTO MODIFICADO (5)		PROGRAMADO EN EL TRIMESTRE N°:3 (6)	EJECUTADO EN EL TRIMESTRE N°:3 (7)			ACUMULADO EN EL TRIMESTRE N°:3 (8)			DISPONIBILIDAD PRESUPUESTARIA (9)
		APROBADO	MODIFICADO	COMPROMISO	CAUSADO		PAGADO	COMPROMISO	CAUSADO	PAGADO	MES ANTERIOR	A LA FECHA	
4.01	GASTOS DE PERSONAL	15.440.295	34.355.909	13.335.947	10.587.250	10.149.933	10.685.529	23.236.544	22.660.160	21.649.225	10.664.825	11.119.365	
4.02	MATERIALES, SUMINISTROS Y MERCANCIAS	124.566	615.286	45.049	88.085	103.673	111.450	259.026	239.514	238.480	444.325	356.240	
4.03	SERVICIOS NO PERSONALES	897.403	2.510.673	194.093	461.661	486.720	497.018	1.241.005	1.205.475	1.205.155	1.731.330	1.269.668	
4.04	ACTIVOS REALES	25.000	125.000	0	4.911	4.911	4.911	27.430	27.430	27.430	102.480	97.570	
4.05	ACTIVOS FINANCIEROS	0	0	0	0	0	0	0	0	0	0	0	
4.07	TRANSFERENCIAS Y DONACIONES	542.816	1.540.351	109.714	165.640	175.185	175.164	429.282	429.282	429.892	1.226.708	1.111.069	
4.08	OTROS GASTOS	720.000	720.000	180.000	76.985	76.985	76.985	230.785	230.785	230.785	986.220	489.225	
4.11	DISMINUCION DE PASIVOS	0	4.489.586	0	276.071	177.479	177.479	1.835.231	1.736.639	1.736.639	2.930.426	2.654.355	
4.12	DISMINUCION DE PATRIMONIO	0	0	0	0	0	0	0	0	0	0	0	
	Total (10)	17.750.080	44.356.785	13.864.803	11.640.601	11.174.865	11.728.537	27.259.282	26.529.266	25.516.685	17.716.314	17.097.502	

(1) CODIGO PRESUPUESTARIO DEL ENTE: A0900  
 DEMONIMACION DEL ENTE: ENTE NACIONAL DEL GAS  
 ORGANISMO DE ADSCRIPCION: MINISTERIO DEL PODER POPULAR PARA LA ENERGIA Y EL PETROLEO  
 PERIODO PRESUPUESTARIO: 4to TRIMESTRE 2014

CONSOLIDADO DE EJECUCION FINANCIERA TRIMESTRAL DE PROYECTOS Y ACCIONES CENTRALIZADAS POR PARTIDAS  
 (En Bolívares)

PARTIDAS (2)	DEMONIMACION (3)	PRESUPUESTO APROBADO (4)		PRESUPUESTO MODIFICADO (5)		PROGRAMADO EN EL TRIMESTRE N°:4 (6)	EJECUTADO EN EL TRIMESTRE N°:4 (7)			ACUMULADO EN EL TRIMESTRE N°:4 (8)			DISPONIBILIDAD PRESUPUESTARIA (9)
		APROBADO	MODIFICADO	COMPROMISO	CAUSADO		PAGADO	COMPROMISO	CAUSADO	PAGADO	MES ANTERIOR	A LA FECHA	
4.01	GASTOS DE PERSONAL	15.440.295	48.988.187	24.451.677	25.751.643	26.328.027	27.300.245	48.988.187	48.988.187	48.988.187	11.119.365	11.119.365	
4.02	MATERIALES, SUMINISTROS Y MERCANCIAS	124.566	869.398	754.507	610.972	629.884	630.918	869.398	869.398	869.398	356.240	356.240	
4.03	SERVICIOS NO PERSONALES	897.403	3.387.473	2.810.811	2.146.468	2.181.997	2.182.895	3.387.473	3.387.473	3.387.473	1.269.668	1.269.668	
4.04	ACTIVOS REALES	25.000	125.000	100.000	97.570	97.570	97.570	125.000	125.000	125.000	97.570	97.570	
4.05	ACTIVOS FINANCIEROS	0	0	0	0	0	0	0	0	0	0	0	
4.07	TRANSFERENCIAS Y DONACIONES	542.816	1.540.351	1.107.249	1.111.069	1.111.069	1.111.366	1.540.351	1.540.351	1.540.351	1.111.069	1.111.069	
4.08	OTROS GASTOS	720.000	720.000	180.000	489.235	489.235	489.235	720.000	720.000	720.000	489.225	489.225	
4.11	DISMINUCION DE PASIVOS	0	3.489.586	0	1.654.355	1.752.946	1.752.946	3.489.586	3.489.586	3.489.586	2.654.355	2.654.355	
4.12	DISMINUCION DE PATRIMONIO	0	0	0	0	0	0	0	0	0	0	0	
	Total (10)	17.750.080	59.119.995	29.204.244	31.860.711	32.590.727	33.585.168	59.119.995	59.119.995	59.119.995	17.097.502	17.097.502	



(2) PARTIDA	(3) DENOMINACIÓN	(4) PRE SUPUESTO ANUAL	(5) MODIFICADO			(6) EJECUTADO			(7) % COMPROMETIDO	(8) % CAUSADO	(9) % PAGADO
			COMPROMISO	CAUSADO	PAGADO	COMPROMISO	CAUSADO	PAGADO			
	Inspección, control y seguimiento de las actividades de la cadena de valor del gas natural	9.833.268	34.676.371	34.676.371	34.676.371	34.676.371	34.676.371				
4.01	Gastos de Personal	9.604.770	28.997.218	28.997.218	28.997.218	28.997.218	28.997.218	100	100	100	
4.02	Materiales, Suministros y Mercancías	0	130.000	130.000	130.000	130.000	130.000	100	100	100	
4.03	Servicios No Personales	228.498	2.719.567	2.719.567	2.719.567	2.719.567	2.719.567	100	100	100	
4.04	Activos Reales	0	100.000	100.000	100.000	100.000	100.000	100	100	100	
4.11	Disminución de Pasivos	0	2.729.586	2.729.586	2.729.586	2.729.586	2.729.586	100	100	100	
	Análisis económico del desarrollo de las actividades de producción, transporte y distribución de gas natural	1.045.577	2.582.529	2.582.529	2.582.529	2.582.529	2.582.529				
4.01	Gastos de Personal	1.043.185	2.580.137	2.580.137	2.580.137	2.580.137	2.580.137	100	100	100	
4.03	Servicios No Personales	2.392	2.392	2.392	2.392	2.392	2.392	100	100	100	
	ACCION CENTRALIZADA 01 : Dirección y Coordinación de los gastos de los trabajadores	4.899.503	17.454.519	17.454.519	17.454.519	17.454.519	17.454.519				
4.01	Gastos de Personal	4.792.340	17.410.833	17.410.833	17.410.833	17.410.833	17.410.833	100	100	100	
4.03	Servicios No Personales	107.163	43.686	43.686	43.686	43.686	43.686	100	100	100	
	ACCION CENTRALIZADA 02 : Gestión Administrativa	1.400.728	2.863.038	2.838.038	2.838.038	2.838.038	2.838.038				
4.02	Materiales, Suministros y Mercancías	124.566	739.398	739.398	739.398	739.398	739.398	100	100	100	
4.03	Servicios No Personales	556.162	618.640	618.640	618.640	618.640	618.640	100	100	100	
4.04	Activos Reales	25.000	25.000	25.000	25.000	25.000	25.000	100	100	100	
4.08	Otros Gastos	720.000	720.000	720.000	720.000	720.000	720.000	100	100	100	
4.11	Disminución de Pasivos	0	760.000	760.000	760.000	760.000	760.000	100	100	100	
	ACCION CENTRALIZADA 03 : Previsión y protección social.	546.005	1.543.540	1.543.540	1.543.540	1.543.540	1.543.540				
4.03	Servicios No Personales	3.189	3.189	3.189	3.189	3.189	3.189	100	100	100	
4.07	Transferencias y donaciones	542.816	1.540.351	1.540.351	1.540.351	1.540.351	1.540.351	100	100	100	
	<b>TOTALES</b>	17.725.081	59.119.997	59.094.997	59.094.997	59.094.997	59.094.997				

**EJECUCION FINANCIERA DE LOS PROYECTOS Y ACCIONES CENTRALIZADAS DEL ENTE (BOLIVARES FUERTES)**

## EJECUCIÓN FÍSICA DE PROYECTOS

(1) CODIGO PRESUPUESTARIO DEL ENTE : A0900  
 DENOMINACION DEL ENTE: ENTE NACIONAL DEL GAS  
 ORGANISMO DE ADSCRIPCIÓN: MINISTERIO DEL PODER POPULAR PARA LA ENERGÍA Y EL PETRÓLEO  
 PERIODO PRESUPUESTARIO: PRIMER TRIMESTRE AÑO 2014

### EJECUCIÓN FÍSICA TRIMESTRAL DE LAS METAS DE LOS PROYECTOS

Código Nueva Etapa (2)	Denominación de los Proyectos (3)	Año de inicio del Proyecto (4)	Año de culminación del Proyecto (5)	Unidad de Medida (6)	Presupuesto Aprobado (7)	Presupuesto Modificado (8)	Trimestre I: (9)		Acumulados al Trimestre I: (10)	
					Cantidad	Cantidad	Cantidad programada	Cantidad Ejecutada	Cantidad programada	Cantidad Ejecutada
122007	Inspección, control y seguimiento de las actividades de la cadena de valor del gas natural	2014	2014	Informe	8		2	2	2	2
122154	Análisis Económico del Desarrollo de las Actividades de Producción, Transporte y Distribución de Gas Natural	2014	2014	Informe	4		1	1	1	1

(1) CODIGO PRESUPUESTARIO DEL ENTE : A0900  
 DENOMINACION DEL ENTE: ENTE NACIONAL DEL GAS  
 ORGANISMO DE ADSCRIPCIÓN: MINISTERIO DEL PODER POPULAR PARA LA ENERGÍA Y EL PETRÓLEO  
 PERIODO PRESUPUESTARIO: SEGUNDO TRIMESTRE AÑO 2014

### EJECUCIÓN FÍSICA TRIMESTRAL DE LAS METAS DE LOS PROYECTOS

Código Nueva Etapa (2)	Denominación de los Proyectos (3)	Año de inicio del Proyecto (4)	Año de culminación del Proyecto (5)	Unidad de Medida (6)	Presupuesto Aprobado (7)	Presupuesto Modificado (8)	Trimestre II: (9)		Acumulados al Trimestre II: (10)	
					Cantidad	Cantidad	Cantidad programada	Cantidad Ejecutada	Cantidad programada	Cantidad Ejecutada
122007	Inspección, control y seguimiento de las actividades de la cadena de valor del gas natural	2014	2014	Informe	8		2	2	4	4
122154	Análisis Económico del Desarrollo de las Actividades de Producción, Transporte y Distribución de Gas Natural	2014	2014	Informe	4		1	1	2	2

(1) CODIGO PRESUPUESTARIO DEL ENTE : A0900  
 DENOMINACIÓN DEL ENTE: ENTE NACIONAL DEL GAS  
 ÓRGANO DE ADSCRIPCIÓN: MINISTERIO DEL PODER POPULAR PARA LA ENERGÍA Y EL PETRÓLEO  
 PERÍODO PRESUPUESTARIO: TERCER TRIMESTRE AÑO 2014

EJECUCIÓN FÍSICA TRIMESTRAL DE LAS METAS DE LOS PROYECTOS

Código Nueva Etapa (2)	Denominación de los Proyectos (3)	Año de inicio del Proyecto (4)	Año de culminación del Proyecto (5)	Unidad de Medida (6)	Presupuesto Aprobado (7)		Presupuesto Modificado (8)		Trimestre III (9)		Acumulado al Trimestre III (10)	
					Cantidad	Cantidad	Cantidad	Cantidad	Cantidad programada	Cantidad Ejecutada	Cantidad programada	Cantidad Ejecutada
122007	Inspección, control y seguimiento de las actividades de la cadena de valor del gas natural	2014	2014	Informe	8				2	2	6	6
122154	Análisis Económico del Desarrollo de las Actividades de Producción, Transporte y Distribución de Gas Natural	2014	2014	Informe	4				1	1	3	3

(1) CODIGO PRESUPUESTARIO DEL ENTE : A0900  
 DENOMINACIÓN DEL ENTE: ENTE NACIONAL DEL GAS  
 ÓRGANO DE ADSCRIPCIÓN: MINISTERIO DEL PODER POPULAR PARA LA ENERGÍA Y EL PETRÓLEO  
 PERÍODO PRESUPUESTARIO: CUARTO TRIMESTRE AÑO 2014

EJECUCIÓN FÍSICA TRIMESTRAL DE LAS METAS DE LOS PROYECTOS

Código Nueva Etapa (2)	Denominación de los Proyectos (3)	Año de inicio del Proyecto (4)	Año de culminación del Proyecto (5)	Unidad de Medida (6)	Presupuesto Aprobado (7)		Presupuesto Modificado (8)		Trimestre IV (9)		Acumulado al Trimestre IV (10)	
					Cantidad	Cantidad	Cantidad	Cantidad	Cantidad programada	Cantidad Ejecutada	Cantidad programada	Cantidad Ejecutada
122007	Inspección, control y seguimiento de las actividades de la cadena de valor del gas natural	2014	2014	Informe	8				2	2	8	8
122154	Análisis Económico del Desarrollo de las Actividades de Producción, Transporte y Distribución de Gas Natural	2014	2014	Informe	4				1	1	4	4

**SERVICIO AUTÓNOMO DE METROLOGÍA  
DE HIDROCARBUROS**

REPÚBLICA BOLIVARIANA DE VENEZUELA  
MINISTERIO DEL PODER POPULAR DE  
PETRÓLEO Y MINERÍA

**CUENTA  
SERVICIO AUTÓNOMO DE  
METROLOGÍA DE  
HIDROCARBUROS**

CARACAS, ENERO 2015

## **Exposición de Motivos**

El Servicio Autónomo de Metrología de Hidrocarburos fue creado según Gaceta Oficial N° 38.688 de fecha 22 de mayo 2007, sin personalidad jurídica con autonomía funcional y financiera integrado al Ministerio del Poder Popular de Petróleo y Minería.

El Servicio Autónomo de Metrología de Hidrocarburos (SAMH) tiene como objetivo cuantificar y certificar los volúmenes y calidad de los hidrocarburos naturales y sus derivados en los movimientos de Cabotaje, Importación y Exportación, efectuados en los Terminales de Embarque ubicados en el Territorio nacional y Costa Afuera, a fin de determinar con exactitud la regalía e impuestos que generan las actividades relacionadas con la explotación de hidrocarburos, con estricto apego a las normas establecidas por el Ministerio del Poder Popular de Petróleo y Minería; logrando con ello, el correcto avalúo de los recursos naturales extraídos en el país, contribuyendo así con el desarrollo sostenible de nuestra economía.

El Servicio Autónomo de Metrología de Hidrocarburos, mediante la resolución N° 068 publicada en Gaceta Oficial N° 38.894, está facultado para fiscalizar debidamente en puertos y terminales de embarque, además de los trámites y operaciones relativas a la comercialización de los hidrocarburos naturales y sus derivados, a objeto que las cantidades y calidades reflejadas en la documentación respectiva, sirvan de base a todos los efectos previstos en la Ley Orgánica de Hidrocarburos, manejando datos fieles, exactos y oportunos en las mediciones de los volúmenes de las cantidades verificadas, a los fines de la determinación de la regalía, el impuesto de extracción,

el impuesto de registro de exportación, de las ventajas especiales relacionadas con la regalía, el impuesto de consumo propio y el impuesto de consumo general relativos a los derivados de hidrocarburos.

El Servicio Autónomo de Metrología de Hidrocarburos ejecutará las siguientes actividades: Gaceta Oficial N° 38.688 de fecha 22/05/2007.

- Prestar el Servicio de Medición de volúmenes y calidades de los hidrocarburos extraídos durante las actividades primarias.
- Instalar o hacer que se instalen los equipos e instrumentos de medición necesarios para prestar el servicio.
- Mantener y calibrar los medidores de volúmenes y calidad de Hidrocarburos y cualquier otra actividad o variable sujeta a fiscalización por parte del Ministerio del Poder Popular de Petróleo y Minería.

En la actualidad según Instructivo relativo al cabotaje interno N° 196 de fecha 06 de Julio de 2009, el Servicio Autónomo de Metrología de Hidrocarburos obtiene ingresos propios por el cobro del servicio de inspección de hidrocarburos por parte de los funcionarios del SAMH con competencia a nivel nacional en sustitución de los inspectores independientes.

## Balance General al 30-11-2014

**CODIGO DEL ENTE A0956**  
**SERVICIO AUTONOMO DE METROLOGIA DE HIDROCARBUROS**  
**RIF G-20007655-0**

### BALANCE DE SITUACIÓN GENERAL AL 30-11-2014

<b>ACTIVO</b>		
<b>Activo Circulante</b>		
<b>Activo Diponible</b>		
<b>Caja y Banco</b>		
Cajas	107.000,00	
Bancos Públicos	<u>13.586.151,39</u>	
<b>TOTAL CAJA Y BANCO</b>		<b>13.693.151,39</b>
<b>TOTAL ACTIVO DISPONIBLE</b>		<b>13.693.151,39</b>
<b>ACTIVO EXIGIBLE</b>		
<b>CUENTAS POR COBRAR PROVEEDORES</b>		
PDVSA Petroleos, S.A	17.236.143,01	
Petrolera Sinovensa, S.A	37.255,68	
Petrocedefío; S.A	131.479,04	
Petromonagas	43.848,00	
Petropiar	<u>55.540,80</u>	
<b>TOTAL CUENTAS POR COBRAR PROVEEDORES</b>		<b>17.504.266,53</b>
<b>BIENES DE USO</b>		
Repuestos y Reparaciones Mayores	284.520,00	
Construccion Ampliac. Y Mejoras Mayores de Obras	408.290,00	
Maq. y demas Equipos de Construccion, Campo Industrial y Taller	108.648,94	
Equipos de Comunicación y Señalamiento	58.069,95	
Equipos de Transporte, Traccion y Elevacion	219,00	
Equipos Científicos, Religiosos, de Enseñanza y Recreacion	199.439,84	
Maquinas, Muebles y demas Equipos de Oficina y de Alojamiento	1.927.496,26	
Otras Maquinas y Equipos Usados	480.000,00	
Otros Activos Intangibles	49.716,80	
Otros Activos Reales	<u>83.712,03</u>	
<b>BIENES DE USO</b>		<b>3.600.112,82</b>
<b>TOTAL ACTIVO</b>		<b><u>34.797.530,74</u></b>



<b>PASIVO</b>		
<b>PASIVO CIRCULANTE</b>		
<b>CUENTAS POR PAGAR A CORTO PLAZO</b>		
Cuentas por pagar a proveedores a corto plazo	<u>(25.936,59)</u>	
<b>TOTAL CUENTAS POR PAGAR A CORTO PLAZO</b>		(25.936,59)
Aportes Patronales	(114.403,08)	
Retención IVA	2.279,02	
Retención Timbres Fiscales (1x1000)	(32.876,87)	
Retención de ISLR	(3.873,93)	
Medida de Embargo por Pagar	(274,90)	
Retencion 2% Ley Contraciones Publicas	(26.697,60)	
IVA Debito Fiscal	<u>(127.284,48)</u>	
<b>TOTAL OBLIGACIONES TRIBUTARIAS SENIAT</b>		(303.131,84)
<b>PASIVO CIRCULANTE</b>		<b>(329.068,43)</b>
<b>PASIVO NO CIRCULANTE</b>		
<b>DEPRECIACION Y AMORTIZACION ACUMULADAS</b>		
<b>DEPRECIACION ACUMULADAS DE BIENES DE USO</b>		
Maquinarias y Demas Equipos de Construccion, campo industrial y taller	(126.225,00)	
Equipos de Telecomunicaciones	(107.347,21)	
Equipos cientificos, religiosos, de ensenanza y recreacion	(127.922,27)	
Maquinas, muebles y demas equipos de oficina y de alojamiento	(1.772.095,71)	
Construccion Ampliac. Y Mejoras Mayores de Obras	(212.730,00)	
Otras Maquinas y Equipos Usados	(235.800,00)	
Reparaciones Mayores de Equipos de Tansp. Traccion y Elevac.	(12.608,03)	
Otros Activos Reales	(5.206,78)	
Amortizacion Paquetes y Programas de Computacion	(11.322,00)	
<b>TOTAL DEPRECIACION ACUMULADAS DE BIENES DE USO</b>		(2.611.257,00)
<b>TOTAL PASIVO NO CIRCULANTE</b>		<b>(2.611.257,00)</b>
	<b>TOTAL PASIVO</b>	<b>(2.940.325,43)</b>
<b>PATRIMONIO</b>		
<b>HACIENDA PÚBLICA</b>		
Capital Social	(6.597.308,65)	
Resultados Acumulados	(23.051.113,55)	
Resultados del Ejercicio	<u>(2.208.783,11)</u>	
<b>Total Hacienda Pública</b>		(31.857.205,31)
<b>RESULTADOS</b>		
<b>RESULTADOS ACUMULADOS</b>		
Total Patrimonio		(31.857.205,31)
<b>HACIENDA PUBLICA</b>		
<b>TOTAL PATRIMONIO</b>		
	<b>TOTAL PASIVO Y PATRIMONIO</b>	<b><u>(34.797.530,74)</u></b>

## **Notas Balance General al 30-11-2014**

Las notas al Balance General contenidas en este informe, señalan y explican las principales variaciones existentes entre los grupos y cuentas que lo integran.

**Nota 1 Caja y Banco:** Monto de los fondos en moneda nacional, depositados en cuentas corrientes de instituciones bancarias del país, el efectivo en bancos públicos está representado por un monto de 13.693.151,39 Bs., el cual se origina, básicamente, por la obtención de ingresos generados por el Servicio de Inspección de Hidrocarburos.

**Nota 2 Cuentas Por Cobrar:** Esta representado por el monto que se deriva por el servicio de inspección de hidrocarburos en los diferentes terminales de embarque, representado por un monto de 17.504.266,53 siendo nuestro principal cliente PDVSA Petróleos, S.A.

**Nota 3 Bienes de Uso:** El monto de la cuenta de Bienes de Uso, conformada por los bienes muebles adquiridos con una vida útil superior a un año, el monto mayor está representado por Máquinas Muebles y demás Equipos de Oficina y Alojamiento cuyo monto es de 1.927.496,26 Bs. Adicionalmente la Partida Otras Máquinas y Equipos Usados reflejando un monto de 480.000 Bs, revelando un incremento dentro del rubro de los Activos.

**Nota 4 Otras Cuentas por Pagar a Corto Plazo:** Esta representado por el monto que el Servicio adeuda al Tesoro Nacional, Impuesto Sobre La Renta y Timbre Fiscal; las retenciones por pagar con corte al 30 de Noviembre muestran un monto de 36.750,80 Bs, producto del cobro de los ingresos por Inspección de Hidrocarburos.

**Nota 5 Depreciación Acumulada de Bienes de Uso:** Esta cuenta presenta un saldo de 2.611.257,00 Bs., que es el reflejo del resultado del registro de la depreciación gasto de los activos fijos del Servicio Autónomo de Metrología de Hidrocarburos (SAMH).

## Estado de Resultado 31/12/2014 (PRELIMINAR)

CODIGO DEL ENTE A0956  
 SERVICIO AUTONOMO DE METROLOGIA DE HIDROCARBUROS  
 RIF G-20007655-0

### ESTADO DE RESULTADO Del 01-01-2014 Al 31-12-2014

<b>Ingresos</b>		
<u><b>Ingresos Ordinarios</b></u>		
Ingresos por Servicio de Inspeccion de Hidrocarburos	(11.704.864,00)	
<b>Total Ingresos por Servicio de Inspeccion de Hidrocarburos</b>		<b>-11.704.864,00</b>
<u><b>Transferencias y donaciones</b></u>		
Transferencias corriente interna recibida		
Transferencia corriente recibidas del sector publico	(5.784.596,00)	
<b>Total Transferencias y Donaciones</b>		<b>-5.784.596,00</b>
<u><b>Ingresos de la Propiedad</b></u>		
- Intereses por Dinero en Deposito		
<b>Total Ingresos de la Propiedad</b>		
<u><b>Otros Ingresos Extraordinarios</b></u>		
- Otros ingresos	(5000,00)	
<b>Total Otros Ingresos</b>		<b>(5000,00)</b>
<b>Total Ingresos</b>		<b>-17.494.460,00</b>
<b>Gastos</b>		
<u><b>Gastos de Consumo</b></u>		
- Gastos de Personal	7.867.180,04	
- Alimentos y Bebidas para Personas	9.666,88	
- Textiles y Vestuarios	130,00	
- Productos de Cuero y Caucho	105.500,68	
- Productos de Papel, Carton e Impresos	268.222,21	
- Productos Quimicos y Derivados	155.676,53	
- Productos Minerales No Metalicos	90,00	
- Productos Metalicos	992.175,39	
- Productos de Madera	280,00	
- Productos Varios y Útiles Diversos	1.630.423,22	
- Otros Materiales y Suministros	45.625,36	
- Alquileres de Edificios y Locales	451.050,00	
- Alquileres de Equipos de Transporte Tracción y Elevac.	503.027,10	
- Servicios Básicos	827.494,71	
- Servicio de Transporte y Almacenaje	61.853,34	
- Servicios de Información, Impresión y Relaciones Publicas	14.098,05	
- Primas, Gastos de Seguro, Comisiones y Gastos Bancarios	14.546,78	
- Viaticos y Pasajes	2.122.896,18	
- Servicios Profesionales y Tecnicos	113.224,95	
- Conservacion y Reparac. Menores de Maq. Y Equipos	222.816,18	
- Impuesto Indirectos	(471.164,20)	
- Otros Servicios no Personales	50.629,12	
- Depreciación	1.124.569,66	
- Depreciación Otros Activos Reales	12.429,06	
- Amortizacion	18.671,78	
- Donaciones Corrientes a Personas	148.737,84	
- Donaciones Corrientes a Consejos Comunales	24.212,05	
<b>Total Gastos de Consumo</b>	<b>16.314.062,91</b>	
<b>Total Gastos</b>		<b>16.314.062,91</b>
 <b>Resultado del Ejercicio</b>		 <b>(1.180.397,09)</b>

**Ingresos:**

Representa el monto de los medios que se obtienen en uso de su competencia legal y de las funciones que son propias, recursos recibido a través del cobro del servicio de inspección de hidrocarburos por parte de los funcionarios del SAMH, equivalente al monto de 11.704.864,00 Bs. y a su vez recibimos transferencias de parte de su ente rector, el Ministerio del poder popular de Petróleo y Minería, dentro de estos ingresos se encuentra las Transferencias corrientes recibidas del Sector Público equivalente al monto de 5.784.596,00 Bs.

**Gastos:**

La Totalidad de Gastos está representado por los conceptos que reflejan los flujos de salida de recursos del servicio, que disminuyen el patrimonio neto, al 30 de Noviembre de 2014 ascendieron a 16.314.062,91 Bs. Lo que está representado por la cuenta de Gasto de Personal por un monto de 7.867.180,04 Bs. Productos y Útiles Diversos reflejo un saldo de 1.630.423,22 Bs. Otra partida representativa es Viáticos y Pasajes la cual está representado por 2.122.896,18 Bs.

# **FUNDACIONES**

# **FUNDACIÓN ORO NEGRO**

REPÚBLICA BOLIVARIANA DE VENEZUELA  
MINISTERIO DEL PODER POPULAR DE  
PETRÓLEO Y MINERÍA

**CUENTA  
FUNDACIÓN ORO NEGRO**

CARACAS, 2015

164



## **ANÁLISIS DEL BALANCE GENERAL 2014**

Las variaciones más importantes ocurridas en los estados financieros correspondientes a este ejercicio económico, con respecto al ejercicio del año 2014, son los siguientes:

### **Activo Circulante**

#### **Activo Disponible**

- **Caja y Banco:** El efectivo en Bancos presentó una disminución de Bs. 99.384 M, lo cual representa el 14,80% con respecto al año 2013, originado básicamente por el decremento en cuanto a los recursos asignados en los diversos proyectos que coordina la Fundación Oro Negro.

#### **Activo Exigible**

- **Otras cuentas por cobrar a corto plazo:** Las otras cuentas por cobrar a corto plazo presentaron una disminución de Bs. 46.078 M, con respecto al año 2013, la cual representa el 100,70%. Esta variación se origina principalmente a la cancelación de los gastos asociados a los proyectos financiados por Fondo Miranda y las cuentas por cobrar al Ministerio del Poder Popular de Petróleo y Minería.

## **Activo no Circulante**

### **Cuentas y Efectos por Cobrar a Mediano y Largo Plazo**

- **Otras cuentas por cobrar a mediano y largo plazo:** Se incrementó en Bs. 3.947 M, representa 2,03% con respecto al año anterior, principalmente por el otorgamiento de los créditos hipotecarios.

### **Propiedad, Planta y Equipos**

- **Bienes de Uso – Edificaciones e Instalaciones:** Se incrementó en la cantidad de Bs.1.794 M, la cual representa un 2,97%, originado por la adquisición de setenta y ocho estantes (78) rack para carga paletizada, usado en los almacenes de la Misión Barrio Adentro Medicamentos.
- **Bienes de Uso – Equipos de transporte, tracción y elevación:** se incrementó en la cantidad de Bs. 16.734, la cual representa un 231,67%, originado por la compra de cuatro (4) montacargas dual, para ser utilizado en los almacenes de la Misión Barrio Adentro Medicamentos.

## **Pasivo Circulante**

### **Cuenta y Efectos por Pagar a Corto Plazo:**

- **Aportes Patronales y Retenciones Laborales por Pagar:** Presentó un aumento Bs. 45 M, la cual representa un 1,57%, motivado principalmente a las obligaciones pendientes por pagar al Ministerio del Poder Popular de Petróleo y Minería por concepto de aportes patronales y retenciones por pagar correspondientes a HCM y gastos funerarios.

- **Cuentas por Pagar a Proveedores a Corto Plazo:** Presentó una disminución de Bs.180.901 M, la cual representa 72,78%, producto de la cancelación de los compromisos adquiridos con proveedores de las Misiones Sociales.
- **Otras Cuentas por Pagar a Corto Plazo:** existe una disminución de Bs. 59.516 M, la cual representa 82,44%, producto de la cancelación de las retenciones de fiel cumplimiento a Proveedores del Proyecto de Barrio Adentro Medicamentos.
- **Otros Pasivos Circulantes:** Presentó un incremento de Bs. 18.795 M, la cual representa 81,39%, producto de los obligaciones adquiridas con el Convenio Cuba-Venezuela.

### **Pasivo no Circulante**

#### **Provisiones Acumuladas y Reservas Técnicas**

- **Depreciación y Amortización Acumulada:** Esta cuenta presentó una disminución de Bs. 66 M, la cual representa el 0,83%, como consecuencia de la desincorporación de activo del proyecto Barrio Adentro Deportes durante el presente ejercicio fiscal.

#### **Patrimonio**

- **Patrimonio:** Presentó un incremento neto de Bs. 7.989 M, que representa 1,04% con respecto al ejercicio económico del año 2013.

# BALANCE GENERAL 2014

CÓDIGO PRESUPUESTARIO DEL ENTE: A0361  
 DENOMINACIÓN DEL ENTE: Fundación Oro Negro  
 ÓRGANO DE ADSCRIPCIÓN: Ministerio del Poder Popular de Petróleo y Minería

## Balance General (Expresado en bolívares)

Código (2)	Denominación (3)	Real 31/12/2014 (5)	Real 31/12/2013 (5)	Variación + o (-)	Variación + o (-)
<b>1.</b>	<b>Activo</b>	<b>920.883.068</b>	<b>1.127.205.793</b>	<b>-206.322.725</b>	<b>-18,30</b>
<b>1.1</b>	<b>Activo Circulante</b>	<b>597.285.616</b>	<b>827.788.693</b>	<b>-230.503.077</b>	<b>-27,85</b>
<b>1.1.1</b>	<b>Activo Disponible</b>	<b>572.271.879</b>	<b>671.655.775</b>	<b>-99.383.896</b>	<b>-14,80</b>
<b>1.1.1.01</b>	<b>Caja y Bancos</b>	<b>572.271.879</b>	<b>671.655.775</b>	<b>-99.383.896</b>	<b>-14,80</b>
1.1.1.01.01	Caja	27.000	0	27.000	0,00
1.1.1.01.02.01	Bancos públicos	572.244.874	671.655.770	-99.410.896	-14,80
1.1.1.01.02.02	Bancos privados	5	5	0	0,00
<b>1.1.2</b>	<b>Activo Exigible</b>	<b>25.013.737</b>	<b>156.132.918</b>	<b>-131.119.181</b>	<b>-83,98</b>
<b>1.1.2.03</b>	<b>Cuentas por Cobrar a Corto Plazo</b>	<b>-320.548</b>	<b>45.757.211</b>	<b>-46.077.759</b>	<b>-100,70</b>
1.1.2.03.99	Otras cuentas por cobrar a corto plazo	-320.548	45.757.211	-46.077.759	-100,70
<b>1.1.2.07.01</b>	<b>Fondos y bienes en Fideicomiso</b>	<b>2.927.169</b>	<b>3.159.789</b>	<b>-232.620</b>	<b>-7,36</b>
1.1.2.07.01	Fondos y bienes en Fideicomiso	2.927.169	3.159.789	-232.620	-7,36
<b>1.1.2.09</b>	<b>Anticipo a Proveedores a Corto Plazo</b>	<b>22.407.116</b>	<b>107.215.918</b>	<b>-84.808.802</b>	<b>-79,10</b>
1.1.2.09.01	Anticipo a proveedores a corto plazo	22.407.116	107.215.918	-84.808.802	-79,10
<b>1.1.3</b>	<b>Activo Realizable</b>	<b>0</b>	<b>0</b>	<b>0</b>	<b>0,00</b>
1.1.3.05	Inventario de materiales y suministros	0	0	0	0,00
<b>1.2</b>	<b>Activo no Circulante</b>	<b>323.597.452</b>	<b>299.417.100</b>	<b>24.180.352</b>	<b>8,08</b>
<b>1.2.2</b>	<b>Cuentas y Efectos por Cobrar a Mediano y Largo Plazo</b>	<b>198.439.840</b>	<b>194.493.072</b>	<b>3.946.768</b>	<b>2,03</b>
1.2.2.01.99	Otras cuentas por cobrar a mediano y largo plazo	198.439.840	194.493.072	3.946.768	2,03
<b>1.2.3</b>	<b>Propiedad, Planta y Equipo</b>	<b>119.164.704</b>	<b>103.968.323</b>	<b>20.233.584</b>	<b>29,59</b>
<b>1.2.3.01</b>	<b>Bienes De Uso</b>	<b>90.671.042</b>	<b>70.927.290</b>	<b>19.743.752</b>	<b>27,84</b>
1.2.3.01.01	Edificios e Instalaciones	62.178.000	60.383.999	1.794.001	2,97
1.2.3.01.03	Equipos de transporte, tracción y elevación	23.957.788	7.223.410	16.734.378	231,67
1.2.3.01.04	Equipos de comunicaciones y señalamiento	48.616	48.616	0	0,00
1.2.3.01.05	Equipos médicos-quirúrgicos, dentales y veterinarios	950.660	0	950.660	0,00
1.2.3.01.06	Equipos científicos, religiosos, de enseñanza y recreación	64.395	64.395	0	0,00
1.2.3.01.08	Máquinas, muebles y demás equipos de oficina y de alojamiento	3.471.583	3.206.870	264.713	8,25
<b>1.2.3.05</b>	<b>Construcciones en Proceso</b>	<b>28.493.662</b>	<b>28.003.830</b>	<b>489.832</b>	<b>1,75</b>
1.2.3.05.01	Construcciones en proceso de bienes del dominio privado	28.493.662	28.003.830	489.832	1,75
<b>1.2.4</b>	<b>Activos Intangibles</b>	<b>5.037.203</b>	<b>5.037.203</b>	<b>0</b>	<b>0,00</b>
1.2.4.04	Paquetes y Programas de Computación	5.037.102	5.037.102	0	0,00
1.2.4.99	otros activos intangibles	101	101	0	0,00
<b>1.2.5</b>	<b>Activo Diferidos a Mediano y Largo Plazo</b>	<b>955.705</b>	<b>955.705</b>	<b>0</b>	<b>0,00</b>
1.2.5.02	Depósitos otorgados en garantía a mediano y largo plazo	955.705	955.705	0	0,00
<b>TOTAL ACTIVO</b>		<b>920.883.068</b>	<b>1.127.205.793</b>	<b>-206.322.725</b>	<b>-18,30</b>

CÓDIGO PRESUPUESTARIO DEL ENTE: A0361  
DENOMINACIÓN DEL ENTE: Fundación Oro Negro  
ÓRGANO DE ADSCRIPCIÓN: Ministerio del Poder Popular de Petróleo y Minería

**Balance General**  
(Expresado en bolívares)

Código (2)	Denominación (3)	Real 31/12/2014(5)	Real 31/12/2013(5)	Variación + o (-)	Variación + o (-)
<b>2.</b>	<b>Pasivo</b>	<b>141.137.094</b>	<b>355.448.772</b>	<b>-214.311.678</b>	<b>-60,29</b>
<b>2.1</b>	<b>Pasivo Circulante</b>	<b>133.282.869</b>	<b>347.528.926</b>	<b>-214.246.057</b>	<b>-61,65</b>
<b>2.1.1</b>	<b>Cuentas y Efectos por Pagar a Corto Plazo</b>	<b>133.282.869</b>	<b>347.528.926</b>	<b>-233.040.739</b>	<b>-67,06</b>
<b>2.1.1.01</b>	<b>Gastos de Personal por Pagar</b>	<b>8.105.985</b>	<b>775.021</b>	<b>7.330.964</b>	<b>945,91</b>
2.1.1.01.01	Sueldos, salarios y otras remuneraciones por pagar	8.105.985	775.021	7.330.964	945,91
<b>2.1.1.02</b>	<b>Aportes Patronales y Retenciones Laborales Por Pagar</b>	<b>2.945.753</b>	<b>2.900.273</b>	<b>45.480</b>	<b>1,57</b>
2.1.1.02.01	Aportes patronales y retenciones laborales por pagar al Instituto Venezolano de los Seguros Sociales ( IVSS)	715.828	174.618	541.210	309,94
2.1.1.02.03	Aportes patronales y retenciones laborales por pagar al Fondo de Jubilaciones	320.002	148.810	171.192	115,04
2.1.1.02.04	Aportes patronales y retenciones laborales por pagar al Fondo de Seguro de Paro Forzoso	147.356	47.581	99.775	209,69
2.1.1.02.05	Aportes patronales y retenciones laborales por pagar al Fondo de Ahorro Habitacional	112.431	12.382	100.049	0,00
2.1.1.02.06	Aportes patronales y retenciones laborales por pagar al Seguro de Vida, Accidentes Personales, Hospitalización, Cirugía y Maternidad (HCM) y Gastos Funerarios	553.522	235.774	317.748	134,77
2.1.1.02.07	Aportes patronales y retenciones laborales por pagar Cajas de Ahorro	-413.021	970.621	-1.383.642	0,00
2.1.1.02.10	Otras retenciones laborales por pagar	1.509.634	1.310.487	199.147	15,20
<b>2.1.1.04</b>	<b>Cuentas por Pagar a Corto Plazo</b>	<b>80.344.648</b>	<b>320.761.831</b>	<b>-240.417.183</b>	<b>-74,95</b>
2.1.1.04.01	Cuentas por pagar a proveedores a corto plazo	67.666.925	248.567.854	-180.900.929	-72,78
2.1.1.04.99	Otras cuentas por pagar a corto plazo	12.677.723	72.193.977	-59.516.254	-82,44
<b>2.1.9</b>	<b>Otros Pasivos Circulantes</b>	<b>41.886.483</b>	<b>23.091.801</b>	<b>18.794.682</b>	<b>81,39</b>
2.1.9.99	Otros Pasivos Circulantes	41.886.483	23.091.801	18.794.682	81,39
<b>2.2</b>	<b>Pasivo no Circulante</b>	<b>7.854.225</b>	<b>7.919.846</b>	<b>-65.621</b>	<b>-0,83</b>
<b>2.2.4</b>	<b>Provisiones</b>	<b>10.339</b>	<b>10.339</b>	<b>0</b>	<b>0,00</b>
<b>2.2.4.01</b>	<b>Provisiones</b>	<b>10.339</b>	<b>10.339</b>	<b>0</b>	<b>0,00</b>
2.2.4.01.04	Provisiones para beneficios sociales	10.339	10.339	0	0,00
<b>2.2.5</b>	<b>Depreciación y Amortización Acumuladas</b>	<b>7.843.886</b>	<b>7.909.507</b>	<b>-65.621</b>	<b>-0,83</b>
<b>2.2.5.01</b>	<b>Depreciación Acumulada de Bienes de Uso</b>	<b>7.791.104</b>	<b>7.856.725</b>	<b>-65.621</b>	<b>-0,84</b>
2.2.5.01.03	Depreciación acumulada de equipos de transporte, tracción y elevación	5.103.040	5.168.661	-65.621	-1,27
2.2.5.01.04	Depreciación acumulada de equipos de comunicaciones y señalamiento	38.572	38.572	0	0,00
2.2.5.01.06	Depreciación acum. de equipos científicos, religiosos, de enseñanza y recreación	1.341	1.341	0	0,00
2.2.5.01.08	Deprec. de acum. de máquinas, muebles y demás equipos de oficina y alojamiento	2.648.151	2.648.151	0	0,00
<b>2.2.5.02</b>	<b>Amortización Acumulada de Activos Intangibles</b>	<b>52.782</b>	<b>52.782</b>	<b>0</b>	<b>0,00</b>
2.2.5.02.04	Amortización Acumulada de Activos Intangibles	52.782	52.782	0	0,00
<b>3.</b>	<b>Patrimonio</b>	<b>779.745.974</b>	<b>771.757.021</b>	<b>7.988.953</b>	<b>1,04</b>
<b>3.1</b>	<b>Hacienda Pública</b>	<b>79.772.604</b>	<b>82.948.383</b>	<b>-3.175.779</b>	<b>-3,83</b>
<b>3.1.2</b>	<b>Transferencias y Donaciones de Capital Recibidas</b>	<b>79.772.604</b>	<b>82.948.383</b>	<b>-3.175.779</b>	<b>-3,83</b>
<b>3.1.2.01</b>	<b>Transferencias de Capital</b>	<b>79.772.604</b>	<b>82.948.383</b>	<b>-3.175.779</b>	<b>-3,83</b>
3.1.2.01.02	Transferencias de capital del sector público	79.772.604	82.948.383	-3.175.779	-3,83
<b>3.1.5</b>	<b>Resultados</b>	<b>699.973.371</b>	<b>688.808.638</b>	<b>11.164.733</b>	<b>1,62</b>
3.1.5.01	Resultados Acumulados	699.070.052	295.309.794	403.760.258	136,72
3.1.5.02	Resultados del Ejercicio	903.319	393.498.844	-392.595.525	263,00
	<b>PASIVO + PATRIMONIO</b>	<b>920.883.068</b>	<b>1.127.205.793</b>	<b>-206.322.725</b>	<b>-18,30</b>

## **ANALISIS DEL ESTADO DE RESULTADOS 2014**

### **Ingresos:**

La Fundación Oro Negro recibió ingresos corrientes al 31 de diciembre del año 2014, por la cantidad de **Bs. 1.237.448 M**, registrando una disminución del 52,90% con respecto al ejercicio económico del año 2013, conformado por Transferencias Corrientes Internas del Sector Público de **Bs. 1.226.232 M** (recursos recibidos por su ente rector, el Ministerio del Poder Popular De Petróleo y Minería (MPPPM) la cantidad de Bs. 17.362 M; del Ministerio del Poder Popular del Despacho de la presidencia y Seguimiento de la Gestión de Gobierno (Misión Barrio Adentro Deportivo) la cantidad de Bs. 48.305 M; Crédito Adicional para Acciones Centralizadas y Proyectos por la cantidad de Bs.19.491 M; de PDVSA la cantidad de Bs. 35.647 M y del FONDEN Bs.1.105.427 M) más otros ingresos ajenos a la propiedad por la cantidad de Bs. 8.449 M, más ingresos ordinarios por orden de Bs. 2.767 M, correspondientes a intereses por préstamos concedidos e intereses por depósito a la vista .

### **Gastos:**

Los gastos corrientes al año 2014 fueron de **Bs. 1.236.545 M**, la cual representa una disminución del 44,64%, en comparación con el ejercicio económico del año 2013. Los gastos corrientes se reflejan en las siguientes partidas: **a)** en gastos de personal por Bs. 31.161 M, **b)** en materiales, suministros y mercancías la cantidad de Bs. 634.785 M, **c)** en los servicios no personales por Bs. 392.827 M, dicha cifra obedece especialmente a los gastos vinculados al pago de alquileres de maquinarias y equipos, servicios básicos, viáticos y pasajes, conservación y reparaciones de maquinarias y equipos, pago de servicios fiscales, entre otros; **d)** transferencias y

donaciones corrientes, por un monto total de Bs.177.772 M; se refiere al pago de emolumentos a los entrenadores de la Misión Barrio Adentro Deporte, donaciones a personas e instituciones públicas entres otros.

## ESTADO DE RESULTADOS 2014

CÓDIGO PRESUPUESTARIO DEL ENTE: A0361  
 DENOMINACIÓN DEL ENTE: Fundación Oro Negro  
 ÓRGANO DE ADSCRIPCIÓN: Ministerio del Poder Popular de Petróleo y Minería

Estado de Resultados  
 (Expresado en bolívares)

Código (2)	Denominación (3)	Real 31/12/2014(5)	Real 31/12/2013(5)	Variación + o (-)	Variación + o (-)
<b>5.</b>	<b>INGRESOS</b>	<b>1.237.448.285</b>	<b>2.627.120.040</b>	<b>-1.389.671.755</b>	<b>-52,90</b>
<b>5.1</b>	<b>Ingresos Ordinarios</b>	<b>1.237.448.285</b>	<b>2.627.120.040</b>	<b>-1.389.671.755</b>	<b>-52,90</b>
<b>5.1.5</b>	<b>Ingresos de la Propiedad</b>	<b>2.767.352</b>	<b>3.732.108</b>	<b>-964.756</b>	<b>-25,85</b>
<b>5.1.5.01</b>	<b>Intereses por Préstamos Concedidos</b>	<b>2.615.120</b>	<b>3.568.282</b>	<b>-953.162</b>	<b>-26,71</b>
5.1.5.01.01	Intereses por préstamos concedidos al sector privado	2.615.120	3.568.282	-953.162	-26,71
<b>5.1.5.02</b>	<b>Intereses por Depósitos en Instituciones Financieras</b>	<b>152.232</b>	<b>163.826</b>	<b>-11.594</b>	<b>-7,08</b>
5.1.5.02.01	Intereses por depósitos a la vista	152.232	163.826	-11.594	-7,08
<b>5.1.6</b>	<b>Ingresos Ajenos a la Operación</b>	<b>8.449.412</b>	<b>1.487.239</b>	<b>6.962.173</b>	<b>468,13</b>
5.1.6.99	Otros ingresos ajenos a la operación	8.449.412	1.487.239	6.962.173	468,13
<b>5.1.7</b>	<b>Transferencias y Donaciones</b>	<b>1.226.231.521</b>	<b>2.621.900.693</b>	<b>-1.395.669.172</b>	<b>-53,23</b>
<b>5.1.7.01</b>	<b>Transferencias y Donaciones Corrientes</b>	<b>1.226.231.521</b>	<b>2.621.900.693</b>	<b>-1.395.669.172</b>	<b>-53,23</b>
<b>5.1.7.01.01</b>	<b>Transferencias Corrientes Internas Recibidas</b>	<b>1.226.231.521</b>	<b>2.621.900.693</b>	<b>-1.395.669.172</b>	<b>-53,23</b>
5.1.7.01.01.02	Transferencias Corrientes Recibidas del Sector Público	1.226.231.521	2.621.900.693	-1.395.669.172	-53,23
<b>6.</b>	<b>GASTOS</b>	<b>1.236.544.966</b>	<b>2.233.621.196</b>	<b>-997.076.230</b>	<b>-44,64</b>
<b>6.1</b>	<b>Gastos de Consumo</b>	<b>1.058.773.452</b>	<b>1.870.354.327</b>	<b>-811.580.875</b>	<b>-43,39</b>
6.1.1	Gastos de Personal	31.160.692	25.833.166	5.327.526	20,62
6.1.2	Materiales, Suministros y Mercancías	634.785.325	1.249.673.549	-614.888.224	-49,20
6.1.3	Servicios no Personales	392.827.435	594.847.612	-202.020.177	-33,96
<b>6.1.4</b>	<b>Depreciación y Amortización</b>	<b>0</b>	<b>1.334.398</b>	<b>-1.334.398</b>	<b>-100,00</b>
6.1.4.01	Depreciación de bienes de uso		1.334.398	-1.334.398	-100,00
<b>6.3</b>	<b>Transferencias</b>	<b>177.771.514</b>	<b>361.932.471</b>	<b>-184.160.957</b>	<b>-50,88</b>
<b>6.3.1</b>	<b>Transferencias y Donaciones Corrientes</b>	<b>177.771.514</b>	<b>361.932.471</b>	<b>-184.160.957</b>	<b>-50,88</b>
<b>6.3.1.01</b>	<b>Transferencias y Donaciones Corrientes Otorgadas</b>	<b>177.771.514</b>	<b>361.932.471</b>	<b>-184.160.957</b>	<b>-50,88</b>
<b>6.3.1.01.01</b>	<b>Transferencias Corrientes Internas Otorgadas</b>	<b>177.771.514</b>	<b>361.932.471</b>	<b>-184.160.957</b>	<b>-50,88</b>
6.3.1.01.01.01	Transferencias Corrientes otorgadas al sector privado	115.118	104.843	115.118	109,80
6.3.1.01.01.99	Transferencias y Donaciones Corrientes Otorgadas al Exterior	0	0	0	0,00
6.3.1.01.02.01	Donaciones Corrientes Otorgadas al Sector Privado	177.656.396	361.827.628	-184.171.232	-50,90
6.3.1.01.02.02	Donaciones Corrientes Otorgadas al Sector Público	0	0	0	0,00
	<b>Resultado del Ejercicio</b>	<b>903.319</b>	<b>393.498.844</b>	<b>-392.595.525</b>	<b>-99,77</b>



## **ANALISIS DEL ESTADO DE FLUJO DE EFECTIVO 2014**

El efectivo provisto para el desarrollo de las actividades de la Institución es movilizado a través de cuentas corrientes en los siguientes bancos:

Banco Industrial de Venezuela – Cuentas Corrientes números:

- 0003 - 0059 - 41 - 000104716 - 2
- 0003 - 0059 - 47 - 000104985 - 3
- 0003 - 0059 - 48 - 000105527 - 2
- 0003 - 0059 - 41 - 000107977 - 7
- 0003 - 0059 - 47 - 000108142 - 7
- 0003 - 0059 - 48 - 000108933 - 9
- 0003 - 0059 - 41 - 000109842 - 1
- 0003 - 0059 - 43 - 000109843 - 9
- 0003 - 0059 - 41 - 000109997 - 3
- 0003 - 0095 - 12 - 000100548 - 7
- 0003 - 0095 - 18 - 000101236 - 8

Banco Banesco – Cuenta Corriente número:

- 134 - 0133 - 16 - 1333018639

Banco de Venezuela – Cuenta Corriente número:

- 0102 - 0486 - 14 - 0000015147
- 0102 - 0130 - 63 - 0000044804
- 0102 - 0754 - 18 - 0000020132

Fideicomiso Portafolio 3232 : destinado a la reparación de las Estaciones de Bomberos del Distrito Capital.

Caja Chica de la Fundación Oro Negro con un fondo establecido de Bs. 15.000,00.

Caja Chica Plan Vivienda con un fondo establecido de Bs. 3.000,00.

Caja Chica de Misión Barrio Adentro Deporte – con un fondo establecido de Bs. 9.000, 00.

La movilización de las cuentas se realizan a través de dos firmas conjuntas, como sigue: Dos firmas “A”, o una firma “A” con “B”. Las personas autorizadas para la movilización de las cuentas son:

- Ammar Jabour T., titular de la cédula de identidad N° 9.962.729, Presidente de la Fundación Oro Negro, firma “A”.
- Hilario J. Cortez G., titular de la cédula de identidad N° 10.832.520., Director Administrativo y Financiero de la Junta Directiva de la Fundación Oro Negro , firma “A”.
- Serva Romero R; titular de la cédula de identidad N° 8.495.563, firma “A”, Directora de Programas Culturales, Educativos y Recreativos de la Fundación Oro Negro, firma “A”.
- Ramón H. Torres, titular de la cédula de identidad N° 2.080.174., Director Ejecutivo y de Relaciones Interinstitucionales de la Fundación Oro Negro, firma “B”.

Las personas responsables del manejo de los fondos de las cajas chicas son: para los gastos operacionales de la Fundación, la ciudadana Isa Rodríguez, titular de la cédula de identidad N° 4.234.025, Bachiller I; Plan Vivienda, la ciudadana Jenny García Ortiz, titular de la cédula de identidad N° 10.789.886, Técnico I, por Misión Barrio Adentro Deporte (Proyectos

Especiales), la ciudadana Yedry Cabrera, titular de la cédula de identidad N° 16.682.356, Profesional I.

El efectivo neto proveniente por las actividades operacionales es de Bs.800.395 M.

El efectivo neto usado en actividades de inversión es de Bs.19.744 M, correspondiente a la compra de activos fijos asignados a los Misiones Sociales y a la Fundación Oro Negro adquiridos en el año 2014.

El efectivo neto utilizado en las actividades financieras es de Bs 720.723 M, compuesto por Bs. 598.460 aporte neto al Fondo Barrio Adentro Medicamento, Bs. 48.305 de aporte neto al Fondo Barrio Adentro Deportivo más Bs.1.383 M, mas préstamos con garantía hipotecaria para el Plan Vivienda por Bs.7.040 M; más Bs.5.978 M cobro de Préstamos hipotecarios más Bs. 53.886 M del fondo de ahorro convenio Cuba-Venezuela; más Bs. 7.053 M para el Proyecto de Gran Misión Vivienda Venezuela. Todo esto produce un aumento neto equivalente en efectivo de Bs.99.416 M, que compensada con el equivalente de efectivo al inicio del ejercicio del año 2014 de Bs.671.741 M, da como resultado un disponible al final del ejercicio del año, un total de Bs.572.325 M.

## ESTADO DE FLUJO DE EFECTIVO 2014

CÓDIGO PRESUPUESTARIO DEL ENTE: A0361  
 DENOMINACIÓN DEL ENTE: Fundación Oro Negro  
 ÓRGANO DE ADSCRIPCIÓN: Ministerio del Poder Popular de Petróleo y Minería

### Estado de Flujo de Efectivo ( Expresado en bolívares)

	Para el ejercicio terminado el	
	2.014	2.013
Flujo de Efectivo Provenientes de Actividades Operativas:		
<b>Resultado del ejercicio</b>	903.319	393.498.844
<b>Ajuste para Conciliar la Utilidad y el Efectivo Neto Provisto por Actividades Operativas:</b>		
Provisión para Prestaciones Sociales	10.339	10.339
Gastos de Depreciación	0	1.334.398
<b>Cambios netos en Operaciones de Activos y Pasivos:</b>		
Disminución en otras cuentas por cobrar corto plazo	177.062.226	177.199.650
Gastos de Barrio Adentro Deportes	-358.216.217	-501.449.290
Gastos de Barrio Adentro Medicamentos	-607.804.922	-1.487.952.658
Gastos Plan Vivienda	-560.659	-887.572
Gastos Envío de Personas a Cuba	-41.511.682	-55.952.449
Gastos Gran Misión Vivienda	-11.003.678	-112.384.475
Gastos Gran Misión Vivienda Urbanismos	-90.128.663	-23.370.758
Aumento en otras cuentas por cobrar	53.882.947	51.882.947
Aumento de cuentas por pagar a corto plazo	272.305	-48.274.049
Aportes patronales y retenciones laborales por pagar	2.995.768	2.361.518
Otras cuentas por pagar a corto plazo ( IVA, ISLR, ITF/Impuesto Municipal)	-12.677.800	-72.193.976
Cuentas por pagar a proveedores locales	67.666.925	244.059.573
Aumento del Fondo para Urbanismos	0	121.005.000
Aumento del Fondo para traductores	0	250.000
Aumento del Fondo para el Gran Misión Vivienda Venezuela	0	87.840.181
Aporte Neto al Fondo para Ayudas Sociales	9.025.567	16.169.929
Aumento del Fondo para el Plan de Vivienda	2.635.120	4.950.806
Ajustes de Años Anteriores	7.085.637	73.358.339
<b>Efectivo Neto Provisto (usado) por Actividades Operacionales</b>	<b>-800.363.468</b>	<b>-1.128.543.704</b>
<b>Flujo de Efectivo Proveniente de Actividades de Inversión</b>		
Adición de Activos Fijos	19.743.752	329.330
<b>Efectivo Neto Usado en Actividades de Inversión</b>	<b>19.743.752</b>	<b>6.127.695</b>
<b>Flujo de Efectivo proveniente de Actividades Financieras</b>		
Aporte Neto al Fondo para Ayudas Sociales (Ogas)	0	16.169.929
Aporte Neto al Fondo Barrio Adentro Medicamentos	598.460.436	1.620.865.529
Aporte Neto al Fondo Barrio Adentro Deportes	48.305.242	148.941.129
Aumento del Fondo para la Gran Misión Vivienda Venezuela	7.053.068	-68.000.000
Aumento del Fondo para el Plan de Vivienda	0	1.382.524
Aporte Neto al Fondo de Traductores	0	250.000
Préstamos con Garantía Hipotecaria Otorgados	7.040.016	13.928.682
Cobro de Préstamos Hipotecarios	5.978.079	12.745.650
Fondo de ahorro convenio Cuba Venezuela	53.886.483	-23.091.802
<b>Efectivo Neto Provisto (usado) por Actividades Financieras</b>	<b>720.723.325</b>	<b>1.723.191.641</b>
<b>Aumento (Disminución) Neto en Efectivo y Equivalente de Efectivo</b>	<b>-99.383.896</b>	<b>588.520.241</b>
<b>Efectivo y Equivalente de Efectivo al Inicio del Ejercicio</b>	<b>671.655.775</b>	<b>83.135.534</b>
<b>Efectivo y Equivalente de Efectivo al Cierre del Ejercicio</b>	<b>572.271.879</b>	<b>671.655.775</b>

## **ANALISIS DEL ESTADO DE MOVIMIENTO DE LAS CUENTAS PATRIMONIALES 2014**

### **Año 2014**

Para el 01 de enero de 2014, la Fundación Oro Negro comienza sus operaciones con un patrimonio de Bs. 771.757 M.

Igualmente se realizaron ajustes a los estados financieros por Bs.7.086 M, siendo el resultado para el año 2014 de Bs.903 M.

La Fundación Oro Negro para el año 2014, reflejó un patrimonio de Bs.779.746 M, el mismo está representado por el presupuesto ordinario y extraordinario no ejecutado y por los créditos otorgados en el marco de la ejecución de las Misiones Sociales, nuevos Proyectos y Programa de Plan Vivienda.

## ESTADO DE MOVIMIENTO DE LAS CUENTAS DE PATRIMONIO

CÓDIGO PRESUPUESTARIO DEL ENTE: A0361

DENOMINACIÓN DEL ENTE: Fundación Oro Negro

ÓRGANO DE ADSCRIPCIÓN: Ministerio del Poder Popular de Petróleo y Minería

Estado de Movimiento de las Cuentas de Patrimonio  
Años terminados al 31 de diciembre de 2013 y 2014  
( Expresado en bolívares)

Código	Detalle	Resultados 3.1.5	Transferencias de Capital del Sector Público 3.1.2.01.02	Total Patrimonio
	<b>Saldo al 31/12/2012</b>	<b>363.123.623</b>	<b>88.492.893</b>	<b>451.616.516</b>
	<b>Resultados Acumulados</b>			
3.1.5.01	(Resultados del ejercicio terminado el 31/12/13)	393.498.844	0	393.498.844
	<b>Transferencias de Capital al Sector Público</b>			
3.1.5.01	(Ajustes de años anteriores)	-73.358.339	0	-73.358.339
	<b>Transferencias de Capital al Sector Público</b>			
3.1.2.01.02	(Aporte al Plan Vivienda)	4.950.806	-4.950.806	0
	<b>Transferencias de Capital al Sector Público</b>			
3.1.2.01.02	(Gastos relacionados con el Plan Vivienda)	593.704	-593.704	0
	<b>Transferencias de Capital al Sector Público</b>			
3.1.2.01.02	(Intereses ganados cuenta Plan Vivienda)	0	0	0
	<b>Transferencias de Capital al Sector Público</b>			
3.1.2.01.02	(Aporte al Fondo Donaciones Sociales)	0	0	0
	<b>Transferencias de Capital al Sector Público</b>			
3.1.2.01.02	(Gastos relacionados con Fondo para Donaciones Especiales)	0	0	0
	<b>Transferencias de Capital al Sector Público</b>			
3.1.2.01.02	(Intereses pagados en cuenta de Fondo para Donaciones Especiales)	0	0	0
	<b>Saldo al 31/12/2013</b>	<b>688.808.638</b>	<b>82.948.383</b>	<b>771.757.021</b>
	<b>Resultados Acumulados</b>			
3.1.5.01	(Resultados del ejercicio terminado el 31/12/14)	903.319	0	903.319
	<b>Transferencias de Capital al Sector Público</b>			
3.1.5.01	(Ajustes de años anteriores)	7.085.637	0	7.085.637
	<b>Transferencias de Capital al Sector Público</b>			
3.1.2.01.02	(Aporte al Plan Vivienda)	2.615.120	-2.615.120	0
	<b>Transferencias de Capital al Sector Público</b>			
3.1.2.01.02	(Gastos relacionados con el Plan Vivienda)	560.659	-560.659	0
	<b>Transferencias de Capital al Sector Público</b>			
3.1.2.01.02	(Intereses ganados cuenta Plan Vivienda)	0	0	0
	<b>Transferencias de Capital al Sector Público</b>			
3.1.2.01.02	(Aporte al Fondo Donaciones Especiales)	0	0	0
	<b>Transferencias de Capital al Sector Público</b>			
3.1.2.01.02	(Gastos relacionados con Fondo para Donaciones Sociales)	0	0	0
	<b>Transferencias de Capital al Sector Público</b>			
3.1.2.01.02	(Intereses pagados en cuenta de Fondo para Donaciones Especiales)	0	0	0
	<b>Saldo al 31/12/2014</b>	<b>699.973.373</b>	<b>79.772.604</b>	<b>779.745.977</b>

# CUENTA AHORRO-INVERSIÓN FINANCIAMIENTO FON 2014

FECHA  
AL 31-12-2014

## CUENTA AHORRO / INVERSIÓN / FINANCIAMIENTO

DENOMINACIÓN	AÑO 2013	AÑO 2014	VARIACIÓN ABSOLUTA	VALORES PORCENTUALES
(3)	(4)	(5)	(6)	(7)
<b>INGRESOS CORRIENTES</b>	<b>2.627.120.040</b>	<b>1.237.448.285</b>	<b>-1.389.671.755</b>	<b>-52,90%</b>
3.732.108				
<b>RENTAS DE LA PROPIEDAD</b>	<b>3.732.108</b>	<b>2.767.352</b>	<b>-964.756</b>	<b>-25,85%</b>
Intereses	3.732.108	2.767.352	-964.756	-25,85%
Intereses internos	3.732.108	2.767.352	-964.756	-25,85%
Intereses por préstamos	3.568.282	2.615.120	-953.162	-26,71%
Intereses por depósitos	163.826	152.232	-11.594	-7,08%
<b>Del sector Público</b>	<b>2.621.900.693</b>	<b>1.226.231.521</b>	<b>-1.395.669.172</b>	<b>-53,23%</b>
<b>Transferencias corrientes internas recibidas del sector público</b>	<b>2.621.900.693</b>	<b>1.226.231.521</b>	<b>-1.395.669.172</b>	<b>-53,23%</b>
De la República	209.074.292	85.157.509	-123.916.783	-59,27%
De la República (MENPET - DOZAVO)	209.074.292	85.157.509	-123.916.783	-59,27%
De los entes descentralizados con fines empresariales petroleros (PDVSA)	5.132.513	35.646.977	30.514.464	594,53%
De los entes descentralizados financieros no bancarios (FONDEN)	2.407.693.888	1.105.427.035	-1.302.266.853	-54,09%
<b>OTROS INGRESOS</b>	<b>1.487.239</b>	<b>8.449.412</b>	<b>6.962.173</b>	<b>468,13%</b>
Otros ingresos ajenos a la operación	1.487.239	8.449.412	6.962.173	468,13%
<b>GASTOS CORRIENTES</b>	<b>2.233.621.196</b>	<b>1.236.544.966</b>	<b>-997.076.230</b>	<b>-44,64%</b>
<b>GASTOS DE OPERACIÓN</b>	<b>1.871.688.725</b>	<b>1.058.773.452</b>	<b>-812.915.273</b>	<b>-43,43%</b>
<b>Gastos de Personal</b>	<b>25.833.166</b>	<b>31.160.692</b>	<b>5.327.526</b>	<b>20,62%</b>
<b>Compra de Bienes y servicios</b>	<b>1.845.855.559</b>	<b>1.027.612.760</b>	<b>-818.242.799</b>	<b>-44,33%</b>
Bienes de consumo	1.249.673.549	634.785.325	-614.888.224	-49,20%
Servicios no personales	594.847.612	392.827.435	-202.020.177	-33,96%
Depreciación y amortización	1.334.398	0	-1.334.398	-100,00%
<b>TRANSFERENCIAS Y DONACIONES CORRIENTES</b>	<b>361.932.471</b>	<b>177.771.514</b>	<b>-184.160.957</b>	<b>-50,88%</b>
<b>Al sector privado</b>	<b>361.932.471</b>	<b>177.771.514</b>	<b>-184.160.957</b>	<b>-50,88%</b>
<b>Transferencias corrientes al sector privado</b>	<b>104.843</b>	<b>115.118</b>	<b>10.275</b>	<b>9,80%</b>
Directas a personas	104.843	115.118	10.275	9,80%
Pensiones y otros beneficios asociados	104.843	115.118	10.275	9,80%
<b>Donaciones corrientes al sector privado</b>	<b>361.827.628</b>	<b>177.656.396</b>	<b>-184.171.232</b>	<b>-50,90%</b>
Donaciones a personas	361.827.628	177.656.396	-184.171.232	-50,90%
<b>Al sector público</b>	<b>0</b>	<b>0</b>	<b>0</b>	<b>0,00%</b>
<b>RESULTADO ECONÓMICO EN CUENTA CORRIENTE : AHORRO (DESAHORRO)</b>	<b>393.498.844</b>	<b>903.319</b>	<b>-392.595.525</b>	<b>-99,77%</b>
<b>II.- CUENTA CAPITAL</b>	<b>388.705.547</b>	<b>-19.330.265</b>	<b>-408.035.812</b>	<b>-104,97%</b>
<b>INGRESOS DE CAPITAL</b>	<b>394.833.242</b>	<b>903.319</b>	<b>-393.929.923</b>	<b>-99,77%</b>
<b>RECURSOS PROPIOS DE CAPITAL</b>	<b>394.833.242</b>	<b>903.319</b>	<b>-393.929.923</b>	<b>-99,77%</b>
<b>Ahorro/ Desahorro en Cuenta Corriente</b>	<b>393.498.844</b>	<b>903.319</b>	<b>-392.595.525</b>	<b>-99,77%</b>
<b>Venta y/o desincorporación de activos fijos</b>	<b>1.334.398</b>	<b>0</b>	<b>-1.334.398</b>	<b>-100,00%</b>
Incremento de la depreciación y amortización acumuladas	1.334.398	0	-1.334.398	-100,00%
<b>GASTOS DE CAPITAL</b>	<b>6.127.695</b>	<b>20.233.584</b>	<b>14.105.889</b>	<b>230,20%</b>
<b>INVERSIÓN REAL DIRECTA</b>	<b>6.127.695</b>	<b>20.233.584</b>	<b>14.105.889</b>	<b>230,20%</b>
Formación Bruta de Capital Fijo	6.127.695	20.233.584	14.105.889	230,20%
Edificios e instalaciones	5.796.045	19.018.211	13.222.166	228,12%
Maquinaria, equipos y otros bienes muebles	331.650	264.713	-66.937	-20,18%
Bienes preexistentes	0	950.660	950.660	0,00%
<b>RESULTADO FINANCIERO: SUPERÁVIT (DÉFICIT)</b>	<b>388.705.547</b>	<b>-19.330.265</b>	<b>-408.035.812</b>	<b>-104,97%</b>
<b>III.- CUENTA FINANCIERA</b>	<b>-388.705.547</b>	<b>19.330.265</b>	<b>408.035.812</b>	<b>104,97%</b>
<b>FUENTES DE FINANCIAMIENTO</b>	<b>336.037.963</b>	<b>263.759.839</b>	<b>-72.278.124</b>	<b>-21,51%</b>
<b>DISMINUCIÓN DE LA INVERSIÓN FINANCIERA</b>	<b>142.613.836</b>	<b>230.503.076</b>	<b>87.889.240</b>	<b>61,63%</b>
Disminución de disponibilidades	0	99.383.896	99.383.896	0,00%
Disminución de Bancos	0	99.383.896	99.383.896	0,00%
Disminución de cuentas por cobrar a mediano y largo plazo	137.860.295	46.077.759	-91.782.536	-66,58%
Disminución de fondos en avance, en anticipo y en fideicomiso	3.438.223	232.620	-3.205.603	-93,23%
Disminución de anticipos a proveedores	0	84.808.801	84.808.801	0,00%
Disminución de otros activos financieros no circulantes	1.315.318	0	-1.315.318	-100,00%
<b>INCREMENTO DE PASIVOS</b>	<b>193.424.127</b>	<b>26.171.126</b>	<b>-167.253.001</b>	<b>-86,47%</b>
Incremento de sueldos, salarios y otras remuneraciones por pagar	271.594	7.330.964	7.059.370	2599,24%
Incremento de aportes patronales y retenciones laborales por pagar	1.299.972	45.480	-1.254.492	-96,50%
Incremento cuentas por pagar a proveedores a corto plazo	174.284.781	18.794.682	-155.490.099	-89,22%
Incremento de otros pasivos a corto plazo	17.567.780	0	-17.567.780	-100,00%
<b>INCREMENTO DEL PATRIMONIO</b>	<b>0</b>	<b>7.085.637</b>	<b>7.085.637</b>	<b>0,00%</b>
Incremento de resultados acumulados	0	7.085.637	7.085.637	0,00%
<b>RESULTADO FINANCIERO: SUPERÁVIT</b>	<b>651.385.171</b>	<b>244.429.574</b>	<b>-406.955.597</b>	<b>-62,48%</b>
<b>APLICACIONES FINANCIERAS</b>	<b>724.743.510</b>	<b>244.429.574</b>	<b>-480.313.936</b>	<b>-66,27%</b>
<b>INVERSIÓN FINANCIERA</b>	<b>627.243.223</b>	<b>3.946.769</b>	<b>-623.296.454</b>	<b>-99,37%</b>
Incremento de disponibilidades	588.520.242	0	-588.520.242	-100,00%
Incremento de cuentas por cobrar a corto plazo	4.023.436	3.946.769	-76.667	-1,91%
Incremento de anticipos a proveedores	34.699.545	0	-34.699.545	-100,00%
<b>DISMINUCIÓN DE PASIVOS</b>	<b>24.141.948</b>	<b>240.482.805</b>	<b>216.340.857</b>	<b>896,12%</b>
Disminución de cuentas y efectos por pagar	24.135.449	0	-24.135.449	-100,00%
Disminución de cuentas y efectos por pagar a corto plazo	0	240.417.183	240.417.183	0,00%
Disminución de provisiones para beneficios sociales	6.499	0	-6.499	-100,00%
Disminución de otros pasivos a corto plazo	0	65.622	65.622	0,00%
<b>DISMINUCIÓN DEL PATRIMONIO</b>	<b>73.358.339</b>	<b>0</b>	<b>-73.358.339</b>	<b>-100,00%</b>
Disminución de resultado del ejercicio	73.358.339	0	-73.358.339	-100,00%
<b>DEFICIT FINANCIERO</b>	<b>0</b>	<b>0</b>	<b>0</b>	<b>0%</b>

## RELACION DE CUENTAS POR COBRAR 2014

CÓDIGO PRESUPUESTARIO DEL ENTE: **A0361**

DENOMINACIÓN DEL ENTE: **Fundación Oro Negro**

ÓRGANO DE ADSCRIPCIÓN: **Ministerio del Poder Popular de Petróleo y Minería**

### RELACION DE CUENTAS POR COBRAR Y PAGAR CON LOS MINISTERIOS O INSTITUTOS AUTÓNOMOS

<b>CUENTAS POR COBRAR MENPET</b>	<b>0,00</b>
<b>CUENTAS POR COBRAR FONDO MIRANDA</b>	<b><u>-457.972,03</u></b>

<b>TOTAL CUENTAS POR COBRAR</b>	<b><u>-457.972,03</u></b>
---------------------------------	---------------------------

#### CUENTAS POR PAGAR

2-1-1-03-01-06-00-03	Ministerio de Petróleo Y Minería (HCM de Fundación Oro Negro)	0,00
2-1-1-02-19-06-00-02	Ministerio de Petróleo Y Minería (Gastos de Alimentación de Fundación Oro Negro)	-1.560.154,95
		<b>-1.560.154,95</b>

#### SENIAT

2-1-1-03-09-01-00-06	Retenciones IVA por Pagar	-3.459.455,37
2-1-1-03-09-02-00-06	Retenciones ISLR por Pagar	-456.069,56
2-1-1-03-09-03-00-06	Retenciones TIMBRE FISCAL por Pagar	<u>-97.647,96</u>
		<b>-4.013.172,89</b>

<b>TOTAL CUENTAS POR PAGAR</b>	<b><u>-5.573.327,84</u></b>
--------------------------------	-----------------------------



# NOTAS DE LOS ESTADOS FINANCIEROS – FON 2014

## NOTAS A LOS ESTADOS FINANCIEROS 2013-2014

	2014	2013	
<b>Nota 3</b>			
	<b>Bancos: Se conforman por los Bancos Públicos y Bancos Privados, y se detallan a continuación:</b>		
	<b>BANCOS</b>		
	<b>BANCOS PUBLICOS</b>		
1-1-1-01-02			
1-1-1-01-02-01-00			
1-1-1-01-02-01-00-01	Banco Industrial De Venezuela 0001079777 Plan Vivienda	3.956.800,80	10.456.096,02
1-1-1-01-02-01-00-03	Banco Industrial De Venezuela 0001049853 Plan Vacacional	29.441.043,37	3.878.899,32
1-1-1-01-02-01-00-04	Banco Industrial De Venezuela 0591055272 Emolumentos	7,50	7,50
1-1-1-01-02-01-00-05	Banco Industrial De Venezuela 0001089339 Personal	0,44	0,44
1-1-1-01-02-01-00-06	Banco Industrial De Venezuela 0001047162 Gtos Funcionamiento	5.451.978,75	16.398.130,59
1-1-1-01-02-01-00-07	Banco Industrial De Venezuela 0001098421 Barrio Adentro Medicamentos	165.934.121,32	291.424.740,82
1-1-1-01-02-01-00-08	Banco Industrial De Venezuela 00010811427 Donaciones PDVSA	1.154.259,10	2.018.916,16
1-1-1-01-02-01-00-09	Fideicomisos Banco Industrial De Venezuela Bomberos 22052	9.275,91	8.458,82
1-1-1-01-02-01-00-11	Banco Industrial De Venezuela 0001098439 FONDEN Barrio Adentro Deportes	135.760.061,01	200.771.721,97
1-1-1-01-02-01-00-12	Banco Industrial De Venezuela 41-0001099973 OGAS	3.639.097,57	5.573.413,08
1-1-1-01-02-01-00-13	Banco Industrial De Venezuela 095-1005487	60.201.678,99	10.941.740,91
1-1-1-01-02-01-00-14	Banco De Venezuela 0102-20132	15.043.366,92	13.319.834,20
1-1-1-01-02-01-00-15	Banco De Venezuela 095-1012368	87.609.721,12	101.490.796,36
1-1-1-01-02-02-00-01	Banco De Venezuela CC-6140000015147	349.380,79	761.737,41
1-1-1-01-02-02-00-06	Banco De Venezuela 63-0000044804 Fondo De Ahorro Barrio Adentro Deportes	<u>63.747.590,50</u>	<u>14.696.672,81</u>
	<b>TOTAL BANCOS PUBLICOS</b>	<b>572.298.384,09</b>	<b>671.741.166,41</b>
	<b>BANCOS PRIVADOS</b>		
1-1-1-01-02-02-00	Banesco	5,36	5,36
1-1-1-01-02-02-00-02			
	<b>TOTAL BANCOS PRIVADOS</b>	<u>5,36</u>	<u>5,36</u>
	<b>TOTAL BANCOS</b>	<b>572.298.389,45</b>	<b>671.741.171,77</b>
<b>Nota 4</b>			
	<b>OTRAS CUENTAS POR COBRAR A CORTO PLAZO (Fundación Oro Negro, BANDES, Fondo Miranda)</b>		
	<b>OTRAS CUENTAS POR COBRAR A CORTO PLAZO FON: Están constituidas por todas aquellas cuentas atribuidas directamente a la Fundación .</b>		
1-1-2-04-99-00-06-01	Cuentas Por Cobrar SENIAT	0,00	197.657,93
1-1-2-04-99-00-06-02	Cuentas Por Cobrar Hospital Coromoto IVA	0,00	0,00
1-1-2-04-99-00-06-03	Partidas En Reclamos	137.424,22	172.623,87
1-1-2-04-99-00-06-04	Cuentas Por Cobrar Empleados FON	0,00	0,00
1-1-2-04-99-00-06-05	Cuentas Por Cobrar FONDEN	0,00	0,00
1-1-2-04-99-00-06-07	Cuentas Por Cobrar MENPET	0,00	24.532.152,00
1-1-2-04-99-00-06-08	Cuentas Por Cobrar Proyectos Especiales BANDES	0,00	0,00
1-1-2-04-99-00-06-09	Cuentas Por Cobrar FON al Hospital Coromoto ISLR	0,00	0,00
1-1-2-04-99-00-06-10	Cuentas Por Cobrar Proveedores Barrio Adentro Deportes	0,00	0,00
1-1-2-04-99-00-06-11	Cuentas Por Cobrar Proveedores	0,00	0,00
1-1-2-04-99-00-06-12	Cuentas Por Cobrar Proyectos Especiales Fondo Miranda	0,00	0,00
1-1-2-04-99-00-06-13	cuentas Por Cobrar Asesoría y Servicios Profesionales Barrio Adentro Deportes	0,00	0,00
1-1-2-04-99-00-06-14	Cuentas Por Cobrar Fortalecimiento, Seguimiento y Control	0,00	0,00
1-1-2-04-99-00-06-15	Cuentas Por Cobrar Escuelas Especiales	0,00	0,00
1-1-2-04-99-00-06-16	Cuentas Por Cobrar Centro De Rehabilitación y Desintoxicación	0,00	0,00
1-1-2-04-99-00-06-17	Cuentas Por Cobrar Envío de Personas con Adicciones a Cuba	0,00	0,00
1-1-2-04-99-00-06-18	Cuentas Por Cobrar Sistema de Gestión Integral	0,00	0,00
1-1-2-04-99-00-06-19	Cuentas Por Cobrar Fondo Miranda Compromiso de Responsabilidad Social	0,00	0,00
1-1-2-04-99-00-06-20	Cuentas Por Cobrar Proyectos Fondo Miranda	<u>-457.972,03</u>	<u>20.854.777,22</u>
	<b>TOTAL OTRAS CUENTAS POR COBRAR A CORTO PLAZO FON</b>	<b>-320.547,81</b>	<b>45.757.211,02</b>
<b>Nota 5</b>			
	<b>FONDOS Y BIENES EN FIDEICOMISO BANDES. Están constituidos por todos los proyectos que reciben financiamiento de BANDES</b>		
1-1-2-09-01-01-00-01	Fideicomiso Soporte del Sistema de Gestión	0,00	0,00
1-1-2-09-01-01-00-02	Fideicomiso Fortalecimiento Del Sistema de Control	108.290,30	108.290,30
1-1-2-09-01-01-00-03	Fideicomiso Solución Tecnológica Integral	154.946,55	154.946,55
1-1-2-09-01-01-00-04	Fideicomiso Centro de Rehabilitación y Desintoxicación	1.747.718,75	1.760.654,19
1-1-2-09-01-01-00-05	Fideicomiso Escuelas Especiales	<u>916.213,46</u>	<u>1.135.897,16</u>
	<b>TOTAL FONDOS Y BIENES EN FIDEICOMISO BANDES</b>	<b>2.927.169,06</b>	<b>3.159.788,20</b>

**Nota 6**

<b>ANTICIPOS A PROVEEDORES</b>			
1-1-2-10-01-01-00-01	Anticipo Proveedores Plan Vivienda	11.960,00	11.960,00
1-1-2-10-01-01-00-04	Anticipo Proveedores BAD	25.563.038,67	
1-1-2-10-01-01-00-06	Anticipo Proveedores FON	2.080,00	2.080,00
1-1-2-10-01-01-00-07	Anticipo Proveedores BAM	-3.925.968,81	90.945.872,35
1-1-2-10-01-01-00-09	Anticipo Proveedores Gran Misión Vivienda	0,00	15.500.000,00
1-1-2-10-01-01-00-10	Anticipo Proveedores Rehabilitación y Desintoxicación	756.005,74	756.005,74
		<b>22.407.115,60</b>	<b>107.215.918,09</b>

**Nota 7**

<b>CUENTAS Y EFECTOS POR COBRAR A MEDIANO Y LARGO PLAZO: Se conforman por aquellas partidas, producto del proyecto de prestamos de adquisición y mejoras de vivienda que otorga la Fundación</b>			
1-2-2-02-01-06-00-01	Créditos Hipotecarios- Capital	194.987.838,37	192.717.623,00
1-2-2-02-01-06-00-02	Créditos Hipotecarios- Seguro de vida	2.311.594,98	904.184,48
1-2-2-02-01-06-00-03	Créditos Hipotecarios- Seguro de Incendio	<u>1.140.406,86</u>	<u>871.265,40</u>
	<b>TOTAL CUENTAS Y EFECTOS POR COBRAR A MEDIANO Y LARGO PLAZO</b>	<b>198.439.840,21</b>	<b>194.493.072,88</b>

**Nota 8**

<b>OTRAS CUENTAS POR PAGAR A CORTO PLAZO: Están constituidas por aquellas partidas que se esperan sean pagadas en el corto plazo.</b>			
2-1-1-03-09-01-00-04	Retenciones IVA Barrio Adentro Deportes	0,00	0,00
2-1-1-03-09-01-00-06	Retenciones IVA Proveedores FON	-3.459.455,37	-4.941.678,11
2-1-1-03-09-02-00-06	Retenciones ISLR Proveedores FON	-456.069,56	-903.434,52
2-1-1-03-09-03-00-06	Retenciones Impuestos Municipales Timbre Fiscal FON	-97.647,96	-158.252,57
2-1-1-03-09-04-00-01	Retenciones Gastos De Vida Barrio Adentro Deportes	-2.010.223,87	-2.010.223,87
2-1-1-03-09-04-00-03	Retenciones Fiel Cumplimientos Proveedores Centro de Rehabilitación	-39.168,62	-39.168,62
2-1-1-03-09-04-00-07	Retenciones Fiel Cumplimientos Proveedores Barrio Adentro Medicamentos	-6.064.862,65	-63.593.181,46
2-1-1-03-09-04-00-08	Retenciones Fiel Cumplimientos Proveedores Escuelas Especiales	-440.328,49	-440.328,49
2-1-1-03-09-99-00-04	Otras Cuentas Por Pagar Barrio Adentro Deportes	-107.708,64	-107.708,64
2-1-1-03-09-99-00-07	Otras Cuentas Por Pagar a Empleados	<u>-2.335,02</u>	<u>0,00</u>
	<b>TOTAL OTRAS CUENTAS POR PAGAR A CORTO PLAZO</b>	<b>-12.677.800,18</b>	<b>-72.193.976,28</b>

**Nota 9**

<b>CUENTAS POR PAGAR PROVEEDORES: Están constituidas por todas aquellas obligaciones que tiene la Fundación con sus proveedores</b>			
2-1-1-03-01-01-00-01	Cuentas Por pagar Plan Vivienda Año Anterior	0,00	0,00
2-1-1-03-01-01-00-02	Cuentas Por pagar Plan Vivienda Año en Curso	-24.905,61	-2.676,94
2-1-1-03-01-01-00-03	Cuentas Por Pagar Créditos Hipotecarios Plan Vivienda	-897.622,67	-691.920,74
2-1-1-03-01-01-00-04	Cuentas Por Pagar Pólizas De Vida Plan Vivienda	-2.564.995,06	-691.557,98
2-1-1-03-01-01-00-05	Cuentas Por Pagar Pólizas De Incendio Plan Vivienda	-954.077,32	-280.923,80
2-1-1-03-01-01-00-06	Cuentas Por Pagar Gran Misión Vivienda Venezuela	-716.567,04	-20.840.635,00
2-1-1-03-01-01-00-07	Cuentas Por Pagar Gran Misión Vivienda Venezuela Año Anterior	-370.580,95	-4.194.130,29
2-1-1-03-01-01-00-08	Cuentas Por Pagar Habitat Urbanismos Misión Vivienda	-813.281,42	0,00
2-1-1-03-01-03-00-01	Cuentas Por Pagar Efemérides Año Anterior	0,00	-7.168,00
2-1-1-03-01-03-00-02	Cuentas Por Pagar Efemérides Año en Curso	0,00	-20.831,28
2-1-1-03-01-03-01-01	Cuentas Por pagar Plan Vacacional Año Anterior	0,00	-52.500,00
2-1-1-03-01-03-01-01	Cuentas Por pagar Plan Vacacional Año en Curso	-11.200,00	0,00
2-1-1-03-01-04-00-01	Cuentas Por Pagar Barrio Adentro Deportes Año Anterior	-6.887.124,38	-55.656.924,91
2-1-1-03-01-04-00-02	Cuentas Por Pagar Barrio Adentro Deportes Año en Curso	-10.500,00	-128.247,18
2-1-1-03-01-04-00-03	Cuentas Por Pagar Alquileres Barrio Adentro Deportes	-881.800,00	-1.066.000,00
2-1-1-03-01-04-00-04	Emolumentos Barrio Adentro Deportes	-3.299.038,49	-3.085.413,70
2-1-1-03-01-05-00-01	Cuentas Por Pagar OGAS Año Anterior	0,00	-41.562,27
2-1-1-03-01-05-00-02	Cuentas Por Pagar OGAS Año en Curso	-161.708,87	-41.904,54
2-1-1-03-01-05-00-03	Cuentas Por Pagar Año Anterior PDVSA	0,00	0,00
2-1-1-03-01-05-00-04	Cuentas Por Pagar Año En Curso PDVSA	0,00	-2.702,73
2-1-1-03-01-06-00-01	Cuentas Por Pagar FON Año Anterior	-862.662,93	-884.293,77
2-1-1-03-01-06-00-02	Cuentas Por Pagar FON Año En Curso	-4.344,00	-960.586,56
2-1-1-03-01-06-00-03	Ministerio de Petroleo Y Minería	0,00	-3.410.767,02
2-1-1-03-01-06-00-04	Compromiso DE Responsabilidad Social	-7.598.519,74	-8.917.730,69
2-1-1-03-01-07-00-01	Cuentas Por Pagar Barrio Adentro Medicamentos Año Anterior	-40.508.385,95	-143.739.434,81
2-1-1-03-01-07-00-02	Cuentas Por Pagar Barrio Adentro Medicamentos Año En Curso	-640.736,00	-157.582,83
2-1-1-03-01-09-00-01	Cuentas Por Pagar II Fase De Traductores Año Anterior	0,00	0,00
2-1-1-03-01-10-00-01	Proveedores Proyectos Escuelas Especiales Año Anterior	0,00	0,00
2-1-1-03-01-11-00-01	Cuentas Por Pagar Envío De Personas Con Adicciones A Cuba	0,00	-607.100,21
2-1-1-03-01-11-00-02	Cuentas Por Pagar Envío De Personas Con Adicciones A Cuba año en Curso	0,00	-2.465.457,02
2-1-1-03-01-12-00-02	Cuentas Por Pagar Fortalecimiento Año en Curso	0,00	-14.544,07
2-1-1-03-01-14-00-01	Cuentas Por Pagar Soluciones Tecnológicas Año Anterior	-458.874,11	-458.874,11
2-1-1-03-01-15-00-01	Cuentas Por Pagar Operación Patria Año Anterior	<u>0,00</u>	<u>-146.384,08</u>
	<b>TOTAL CUENTAS POR PAGAR PROVEEDORES</b>	<b>-67.666.924,54</b>	<b>-248.567.854,53</b>

**Nota 10**

**OTROS PASIVOS CIRCULANTES: Están constituidos por el Fideicomiso de bomberos los cuales se esperan dotar de uniformes y el fondo de ahorro que sera transferido a sus beneficiarios.**

2-1-9-09-01-01-00-01	Fideicomiso Bomberos	-14.275,51	-13.458,42
2-1-9-09-01-01-00-02	Fondo De Ahorro Convenio Cuba Venezuela	<u>-41.872.207,39</u>	<u>-23.078.373,99</u>
	<b>TOTAL OTROS PASIVOS CIRCULANTES</b>	<b>-41.886.482,90</b>	<b>-23.091.832,41</b>

**Nota 11**

**APORTES PATRONALES POR PAGAR: Son aquellos aportes y retenciones que la Fundación tiene pendiente por cancelar.**

2-1-1-02-01-01-00-06	Aportes Patronales Y Retenciones Laborales IVSS FON	-715.828,49	-174.618,54
2-1-1-02-03-01-00-06	Aportes Patronales Y Retenciones Laborales Fondo De Jubilación FON	-320.001,77	-148.809,88
2-1-1-02-04-01-00-06	Aportes Patronales (SPF) Retención Laboral Fondo Paro Forzoso	-147.355,80	-47.581,14
2-1-1-02-05-01-00-06	Aportes Patronales (LPH) Retención Laboral Fondo DE Ahorro Habitacional	-112.430,74	-12.381,42
2-1-1-02-06-01-00-06	Aportes Patronales Y Retenciones Laborales HCM Funerarios	-553.522,47	-235.773,61
2-1-1-02-07-01-00-06	Aportes Patronales Y Retenciones Laborales Personal Caja De Ahorro	413.020,84	-970.620,96
2-1-1-02-19-06-00-01	Retenciones Créditos Hipotecarios Personal Fon	11.883,63	-25.037,22
2-1-1-02-19-06-00-02	Retenciones Gastos de Alimentación	-1.560.154,95	-1.196.288,25
2-1-1-02-19-06-00-03	Prestamos Caja De Ahorros	20.072,01	-87.958,59
2-1-1-02-19-06-00-04	Retenciones ISLR Empleados FON	-9.577,45	-1.204,16
2-1-1-02-19-06-00-05	Prestamos Equipos de Computación Personal Fon	26.142,57	0,00
2-1-1-02-19-06-00-06	Embargo por Pensión Alimenticia	<u>2.000,00</u>	<u>0,00</u>
	<b>TOTAL APORTES PATRONALES POR PAGAR</b>	<b>-2.945.752,62</b>	<b>-2.900.273,77</b>

**Nota 12**

**Ingresos de la Propiedad**

5-1-5-01-01-01-00-01	Intereses por prestamos concedidos	2.615.120,02	3.568.282,00
	Intereses por Depósitos a la Vista	<u>152.232,08</u>	<u>163.826,17</u>
		<b>2.767.352,10</b>	<b>3.732.108,17</b>

**Transferencias de la República:**

5-1-7-01-02-01-03	Transferencia de la República Efemérides	3.778.631,00	5.386.511,56
5-1-7-01-02-01-05	Transferencia de la República BAD	48.305.242,00	40.254.368,00
5-1-7-01-02-01-06	Transferencia de la República OGAS	9.025.567,00	16.169.929,00
5-1-7-01-02-01-08	Transferencia de la República Gasto de Personal	19.490.672,33	20.513.206,32
5-1-7-01-02-01-09	Transferencia de la República Gestión Administrativa	1.896.270,00	10.413.590,56
5-1-7-01-02-01-10	Transferencia de la República Escuelas Especiales	0,00	0,00
5-1-7-01-02-01-12	Transferencia de la República Plan Vacacional	2.661.127,00	3.964.353,74
5-1-7-01-02-01-14	Transferencia de la República Gran Misión Vivienda	<u>0,00</u>	<u>112.372.332,94</u>
		<b>85.157.509,33</b>	<b>209.074.292,12</b>

**Transferencias Corrientes Internas de Entes Descentralizados con Fines**

**Empresariales Petroleros**

5-1-7-01-01-02-04-01	MENPET: Plan Vivienda	0,00	1.382.524,44
5-1-7-01-01-02-04-02	PDVSA: Hospital Coromoto	0,00	0,00
5-1-7-01-01-02-04-04	PDVSA:Plan Vivienda	27.251.400,00	2.567.850,00
5-1-7-01-01-02-04-05	PDVSA: Operación Patria	0,00	0,00
5-1-7-01-01-02-04-07	PDVSA: Gran Misión Vivienda	7.053.068,20	0,00
5-1-7-01-01-02-04-08	PDVSA:Bono Vivienda	<u>1.342.509,00</u>	<u>1.182.139,00</u>
		<b>35.646.977,20</b>	<b>5.132.513,44</b>

**Transferencias Corrientes Internas de Entes Descentralizados Financieros**

**no Bancarios**

5-1-7-01-01-02-07-01-01	II Fase de Servicios Profesionales	60.552,67	0,00
5-1-7-01-01-02-07-01-02	II Fase de Servicios Profesionales de Traducción	0,00	250.000,00
5-1-7-01-01-02-07-01-03	II Fase de Servicios Profesionales de Urbanismos	0,00	121.005.000,00
5-1-7-01-02-01-10	FONDO MIRANDA: Crédito Adicional	0,00	0,00
5-1-7-01-01-02-07-05-01	FONDEN: Barrio Adentro Deportes	196.569.776,00	269.394.913,54
5-1-7-01-01-02-07-05-02	FONDEN: Barrio Adentro Deportes y Barrio Adentro Medicamentos	132.410.000,00	323.525.000,00
5-1-7-01-01-02-07-06-01	FONDEN:	3.078.378,21	0,00
5-1-7-01-01-02-07-10-01	FONDEN: Medicamentos	509.536.305,93	1.236.595.093,80
5-1-7-01-01-02-07-10-04	FONDEN: Medicamentos Componente Nacional	0,00	10.000.000,00
5-1-7-01-01-02-07-11-01	FONDEN y BANDES: Envío de Personas a Cuba	99.847.021,60	54.563.880,22
5-1-7-01-01-02-07-11-02	FONDEN: Barrio Adentro Medicamentos (Suministros)	<u>163.925.000,00</u>	<u>392.360.000,00</u>
		<b>1.105.427.034,41</b>	<b>2.407.693.887,56</b>

5-2-1-99	Otros Ingresos Ajenos a la Operación	<u>8.449.411,98</u>	<u>1.487.238,68</u>
		<b>8.449.411,98</b>	<b>1.487.238,68</b>
	<b>TOTAL INGRESOS ORDINARIOS</b>	<b>1.237.448.285,02</b>	<b>2.627.120.039,97</b>

**FUNDACIÓN GUARDERÍA INFANTIL  
LA ALQUITRANA**

REPÚBLICA BOLIVARIANA DE VENEZUELA  
MINISTERIO DEL PODER POPULAR DE  
PETRÓLEO Y MINERÍA

**CUENTA  
FUNDACIÓN GUARDERÍA INFANTIL  
LA ALQUITRANA**

CARACAS, 2015

185

## **Exposición de Motivos**

La Fundación Guardería Infantil la Alquitrana, ente adscrito al Ministerio del Poder Popular de Petróleo y Minería, de conformidad con lo establecido en el Artículo N° 9 de la Ley Orgánica de la Administración Financiera del Sector Público, a través del presente documento expone el resultado de su gestión y logros más resaltantes en la ejecución del presupuesto del año 2014.

El presupuesto asignado a la Fundación Guardería Infantil la Alquitrana, para el período fiscal del año 2014, conforme a la Ley de Presupuesto publicada en la Gaceta Oficial Extraordinaria de la República Bolivariana de Venezuela N° 6.115 de fecha 10 de diciembre de 2013, fue de Bs. 16.547.339

La estimación presupuestaria para este año fiscal se ubicó en Bs. 150.285.148; para los gastos del proyecto Bs. 142.079.850 y para la Acciones Centralizadas Bs. 8.205.298, estableciendo relación con el monto aprobado en la Ley de Presupuesto año 2014 se observa un déficit del 89%.

Sin embargo, para poder cubrir los gastos del período, enero-marzo, se realizó una modificación presupuestaria con recursos de caja producto de ahorros de años anteriores por la cantidad de Bs. 10.312.007, además durante el transcurso del año se recibieron créditos adicionales por la cantidad de Bs.140.635.678, los cuales se detallan a continuación:

1. Crédito Adicional por Bs. 503.504, según Decreto N° 734 de fecha 15/01/2014, publicado en Gaceta Oficial de la República Bolivariana de Venezuela N° 40.334, correspondiente a la primera porción, para cubrir los gastos por concepto del aumento del salario Decreto N° 725 publicado en la Gaceta Oficial de la República Bolivariana de Venezuela N° 40.327.
2. Crédito Adicional por Bs. 503.505, según Decreto N° 855 de fecha 25/03/2014, publicado en Gaceta Oficial de la República Bolivariana de Venezuela N° 40.379, para cubrir los gastos por concepto del aumento del salario mínimo correspondiente a la segunda porción por concepto de aumento del salario mínimo, según Decreto N° 725.
3. Crédito Adicional por Bs. 2.093.327, según Decreto N° 992 de fecha 20/05/2014, publicado en la Gaceta Oficial de la República Bolivariana de Venezuela N° 40.415, para cubrir Gastos de Personal por concepto de aumento del salario mínimo de conformidad con el Decreto N° 935, publicado en la Gaceta Oficial de la República Bolivariana de Venezuela N° 40.407 de fecha 29/04/2014.
4. Crédito Adicional por Bs. 34.761.124, según Decreto N° 1.103 de fecha 08/07/2014, publicado en la Gaceta Oficial de la República Bolivariana de Venezuela Extraordinario N° 6.134, para cubrir Gastos de Personal por concepto de aumento del salario mínimo de conformidad con el Decreto N° 935, publicado en la Gaceta Oficial de la República Bolivariana de Venezuela N° 40.407 de fecha 29/04/2014 e insuficiencia presupuestaria.
5. Crédito Adicional por Bs. 23.776.765, según Decreto N° 1.222 de fecha 03/09/2014, publicado en la Gaceta Oficial de la República Bolivariana de Venezuela Extraordinario N° 6.142, para cubrir Gastos de Personal por concepto de insuficiencia.

6. Crédito Adicional por Bs. 24.216.506, según Decreto N° 1.283 de fecha 30/09/2014, publicado en la Gaceta Oficial de la República Bolivariana de Venezuela Extraordinario N° 6.145, para cubrir Gastos de Personal por concepto de aguinaldos e insuficiencia.
7. Crédito Adicional por Bs. 24.164.062, publicado en la Gaceta Oficial de la República Bolivariana de Venezuela Extraordinario N° 6.146, de fecha 11/11/2014 para cubrir Gastos de Personal por concepto de aguinaldos.
8. Crédito Adicional por Bs. 30.616.886, según Decreto N° 1.522 de fecha 09/12/2014, publicado en la Gaceta Oficial de la República Bolivariana de Venezuela Extraordinario N° 6.157, para cubrir Gastos de Personal por concepto de por concepto de aumento del beneficio de ticket alimentación, aumento del salario mínimo y ajuste al Sistema de Remuneraciones de los Obreros y Obreras, Funcionarios y Funcionarias, de la Administración Pública Nacional de acuerdo a los Decretos números 1.393, 1.431, 1.432 y 1.433 respectivamente y publicados en la Gaceta Oficial de la República Bolivariana de Venezuela N° 40.542 de fecha 17/11/2014, además de insuficiencia presupuestaria.

Adicionalmente se recibieron transferencias del ente tutelar por la cantidad de Bs. 16.649.078, por venta de servicios Bs. 95.916, donaciones de los padres y representantes para el seguro escolar, la cantidad de Bs. 634.040, y por concepto de ingresos extraordinarios Bs. 34.896, además de la fuente financiera por aumento de la depreciación y amortización en Bs. 339.398, con lo cual el presupuesto de ingresos acordado para el año 2014 de la Fundación Guardería Infantil La Alquitrana se eleva a la cantidad de Bs. 184.908.955.

Los recursos financieros recibidos permitieron cumplir con los gastos generados por la ejecución del Proyecto, logrando superar la meta física



propuesta en un 15%, favoreciendo a una población de 1.733 alumnos, a quienes se les brindó durante este tiempo atención educativa integral en un ambiente cónsono a sus necesidades e intereses; además, del valor agregado que este servicio proporciona a los padres y representantes de poder realizar sus actividades laborales con la tranquilidad que les ofrece la Institución de cuidar y educar a sus hijos durante su jornada laboral.

Los recursos asignados al Proyecto de la Institución, alcanza la cantidad de Bs. 169.746.809, lo que representa el 92% del total de los recursos financieros aplicados al presupuesto.

Estos recursos fueron recibidos a través de transferencias del ente de adscripción, cuya fuente financiera proviene de Ingresos Ordinarios y Otras Fuentes. Además de los Créditos Adicionales por concepto de aumento del salario mínimo e insuficiencia detallados en los párrafos anteriores. Adicionalmente se recibieron donaciones de los Padres y Representantes para la adquisición de seguro escolar, ingresos por concepto de cuota escolar y otros menores. La ejecución de los gastos del Proyecto alcanza la cantidad de Bs. 166.397.656, lo representa, el 98% del total de los recursos asignados.

Los recursos financieros representados con el 8% del total de los ingresos se aplicaron a las Acciones Centralizadas el cual alcanza a Bs. 15.162.146, distribuidos en Acciones Específicas como sigue:

1. **Dirección y Coordinación de los Gastos de los Trabajadores** Bs.12.827.203, lo que representa el 85% de la asignación financiera.
2. **Gastos de Administración** Bs. 744.751, lo que representa el 5% de la asignación financiera.
3. **Previsión y Protección Social** Bs. 1.573.306, lo que representa el 10% de la asignación financiera.

La ejecución de la Acciones Centralizadas alcanza la cantidad de Bs. 13.916.464, es decir, el 92% del total de los recursos asignados.

El resultado de la Gestión Administrativa y Financiera de este año Fiscal da como resultado los siguientes Estados Financieros que a continuación se presentan.

## **ESTADOS FINANCIEROS**

- Estado de Situación Financiera (Preliminar) al 31 de Diciembre de 2014.
- Estado de Situación Financiera (Preliminar) Comparativo años 2014 – 2013.
- Estado de Rendimiento Financiero (Preliminar) al 31 de Diciembre de 2014.
- Estado Consolidado del Movimiento de Efectivo (Preliminar) al 31 de Diciembre de 2014.
- Estado de Movimiento de las Cuentas de Patrimonio (Preliminar) al 31 de Diciembre de 2014.
- Anexos a los Estados Financieros.

1. CÓDIGO DEL ENTE: A0356  
DENOMINACIÓN: FUNDACIÓN GUARDERÍA INFANTIL LA ALQUITRANA  
ÓRGANO DE ADSCRIPCIÓN: MINISTERIO DEL PODER POPULAR DE PETRÓLEO Y MINERÍA

**ESTADO DE SITUACION FINANCIERA**  
**AL 31 DE DICIEMBRE DE 2014**  
**PRELIMINAR**  
(EXPRESADO EN BOLÍVARES)

1	<b>ACTIVO</b>	<u>ANEXOS</u>	<u>2014</u>
1,1	<b><u>Activo Circulante</u></b>		
1.1.1	<b>Activo Disponible</b>		
1.1.1.01	Caja y Banco		
1.1.1.01.01	Caja	1	25.400
1.1.1.01.02	Banco	1	<u>43.490.907</u>
	<b>Total Activo Disponible</b>		<b>43.516.307</b>
1.1.2	<b>Activo Exigible</b>		
1.1.2.03	Cuentas por Cobrar a Corto Plazo		
1.1.2.03.99	Otras cuentas por cobrar a corto plazo	2	4.740.540
	<b>Total Activo Exigible</b>		<b>4.740.540</b>
	<b><u>Total Activo Circulante</u></b>		<b>48.256.847</b>
1.2	<b><u>Activo No Circulante</u></b>		
1.2.3	<b>Propiedad, Planta y Equipos</b>		
1.2.3.01	Bienes de uso	3	1.912.866
2.2.5.01	Menos: Depreciación acumuladas de bienes de uso	3	<u>(1.381.882)</u>
	Bienes de uso - Neto		<u>530.984</u>
	<b>Total Propiedad, Planta y Equipo - Neto</b>		<b>530.984</b>
1.2.4	<b>Activo Intangible</b>		
1.2.4.04	Paquetes y programas de computación		
2.2.5.02.04	Menos: Amortización acumulada de paquetes y programas de computación	3	9.900
	Paquetes y programas de computación - Neto	3	<u>(9.900)</u>
	<b>Total Activo Intangible</b>		<u>-</u>
	<b><u>Total Activo No Circulante</u></b>		<b>530.984</b>
	<b>TOTAL ACTIVO</b>		<b>48.787.831</b>

Los anexos que se acompañan forman parte integral de los estados financieros

1. CÓDIGO DEL ENTE: A0356  
 DENOMINACIÓN: FUNDACIÓN GUARDERÍA INFANTIL LA ALQUITRANA  
 ÓRGANO DE ADSCRIPCIÓN: MINISTERIO DEL PODER POPULAR DE PETRÓLEO Y MINERÍA

**ESTADO DE SITUACION FINANCIERA  
 AL 31 DE DICIEMBRE DE 2014  
 PRELIMINAR  
 (EXPRESADO EN BOLÍVARES)**

<b>2</b>	<b><u>PASIVO</u></b>	<b><u>ANEXOS</u></b>	<b><u>2014</u></b>
<b>2,1</b>	<b><u>Pasivo Circulante</u></b>		
<b>2.1.1</b>	<b>Cuentas y Efectos por Pagar a Corto Plazo</b>		
<b>2.1.1.01</b>	Gastos de personal por pagar	4	38.181.902
<b>2.1.1.03</b>	Retenciones laborales por pagar	4	834.422
<b>2.1.1.04</b>	Cuentas por pagar a corto plazo	4	887.811
	<b>Total Cuentas y Efectos por Pagar a Corto Plazo</b>		<b>39.904.135</b>
<b>2.1.4</b>	<b>Fondos de Terceros</b>		
<b>2.1.4.99</b>	Otros fondos de terceros		
<b>2.1.4.99.01</b>	Retenciones de impuestos	5	85.516
	<b>Total Fondos de Terceros</b>		<b>85.516</b>
	<b>Total Pasivo Circulante</b>		<b>39.989.651</b>
<b>2.2.4</b>	<b>Provisiones</b>		
<b>2.2.4.01</b>	<b>Provisiones</b>		
<b>2.2.4.01.02</b>	Provisión para despidos		42.194
<b>2.2.4.01.04</b>	Provisión para beneficios sociales		51.845
<b>2.2.4.01.99</b>	Otras provisiones		541.742
	<b>Total Provisiones</b>		<b>635.781</b>
	<b>TOTAL PASIVO</b>		<b>40.625.432</b>
<b>3</b>	<b><u>PATRIMONIO</u></b>		
<b>3,2</b>	<b><u>Patrimonio Institucional</u></b>		
<b>3.2.5</b>	<b><u>Resultados</u></b>		
<b>3.2.5.01</b>	Resultados acumulados		16.889.343
<b>3.2.5.02</b>	Resultados del ejercicio		(8.726.944)
	<b>TOTAL PATRIMONIO</b>		<b>8.162.399</b>
	<b>TOTAL PASIVO Y PATRIMONIO</b>		<b>48.787.831</b>

Los anexos que se acompañan forman parte integral de los estados financieros




  
 Dra. Beatrice Sansó de Ramirez      Sra. Dalia Martini de Paolini  
 Presidenta      Administradora

1. CÓDIGO DEL ENTE: A0356  
DENOMINACIÓN: FUNDACIÓN GUARDERÍA INFANTIL LA ALQUITRANA  
ÓRGANO DE ADSCRIPCIÓN: MINISTERIO DEL PODER POPULAR DE PETRÓLEO Y MINERÍA

**ESTADO DE SITUACION FINANCIERA  
AL 31 DE DICIEMBRE DE 2014  
PRELIMINAR**

(EXPRESADO EN BOLÍVARES)

CÓDIGO	Cuentas	2014	2013	VARIACIÓN ABSOLUTA	VARIACIÓN PORCENTUAL
<b>1</b>	<b>ACTIVO</b>	<b>48.787.832</b>	<b>30.755.829</b>	<b>18.032.003</b>	<b>59</b>
1.1	<u>Activo Circulante</u>	<u>48.256.848</u>	<u>30.000.513</u>	<u>18.256.335</u>	<u>61</u>
1.1.1	Activo Disponible	43.516.307	25.329.563	18.186.744	72
1.1.1.01	Caja y bancos	43.516.307	25.329.563	18.186.744	42
1.1.2	Activo Exigible	<b>4.740.541</b>	<b>4.670.950</b>	<b>69.591</b>	<b>1</b>
1.1.2.03	Cuentas por cobrar a corto plazo	4.740.541	4.670.950	69.591	1
1.1.9	Otros Activos Circulantes	<b>0</b>	<b>0</b>	<b>0</b>	<b>0</b>
1.1.9.99	Otros Activos Circulantes	<b>0</b>	<b>0</b>	<b>0</b>	<b>0</b>
<b>1.2</b>	<u>Activo No Circulante</u>	<u>530.984</u>	<u>755.316</u>	<u>-224.332</u>	<u>-30</u>
1.2.3	Propiedad, Planta y Equipo Neto	<b>530.984</b>	<b>755.316</b>	<b>-224.332</b>	<b>-30</b>
1.2.3.01	Bienes de uso	1.912.866	1.883.238	29.628	2
2.2.5.01	Menos: Depreciación acumulada de bienes de uso	<u>(1.381.882)</u>	<u>(1.127.922)</u>	<u>-253.960</u>	<u>23</u>
	Bienes de uso - Neto	530.984	755.316	-224.332	-30
1.2.4	Activo Intangible	<b>0</b>	<b>0</b>	<b>0</b>	<b>0</b>
1.2.4.04	Paquetes y programas de computación	9.900	9.900	0	0
2.2.5.02.04	Menos: Amortización acumulada de paquetes y programas de com	<u>(9.900)</u>	<u>(9.900)</u>	<u>0</u>	<u>0</u>
	Paquetes y programas de computación - Neto	<b>0</b>	<b>0</b>	<b>0</b>	<b>0</b>
<b>TOTAL ACTIVO</b>		<b>48.787.832</b>	<b>30.755.830</b>	<b>18.032.003</b>	<b>59</b>

1. CÓDIGO DEL ENTE: A0356

DENOMINACIÓN: FUNDACIÓN GUARDERÍA INFANTIL LA ALQUITRANA

ÓRGANO DE ADSCRIPCIÓN: MINISTERIO DEL PODER POPULAR DE PETRÓLEO Y MINERÍA

**ESTADO DE SITUACION FINANCIERA  
AL 31 DE DICIEMBRE DE 2014  
PRELIMINAR**

(EXPRESADO EN BOLÍVARES)

CÓDIGO	CUENTAS	AÑO 2014	AÑO 2013	VARIACIÓN ABSOLUTA	VARIACIÓN PORCENTUAL
<b>2</b>	<b>PASIVO</b>	<b>40.625.432</b>	<b>13.870.649</b>	<b>26.754.783</b>	<b>193</b>
2.1	<b>Pasivo Circulante</b>	<b>39.989.651</b>	<b>6.930.707</b>	<b>33.058.944</b>	<b>477</b>
2.1.1	<b>Cuentas y Efectos por Pagar a Corto Plazo</b>	<b>39.904.135</b>	<b>6.688.336</b>	<b>33.215.798</b>	<b>497</b>
2.1.1.01	Gastos de personal por pagar	38.181.902	3.005.788	35.176.114	1170
2.1.1.03	Retenciones laborales por pagar	834.422	238.526	595.896	250
2.1.1.04	Cuentas por pagar a corto plazo	887.811	3.444.021	-2.556.212	-74
2.1.4	<b>Fondos de Terceros</b>	<b>85.516</b>	<b>6.357</b>	<b>79.159</b>	<b>100</b>
2.1.4.99	Otros fondos de terceros	85.516	6.357	79.159	100
2.1.9	<b>Otros Pasivos Circulantes</b>	<b>0</b>	<b>236.014</b>	<b>-236.014</b>	<b>100</b>
2.1.9.99	Otros pasivos circulantes	0	236.014	-236.014	0
2.2.4	<b>Provisiones</b>	<b>635.781</b>	<b>6.939.882</b>	<b>-6.304.101</b>	<b>-91</b>
2.2.4.01	Provisiones	635.781	6.939.882	-6.304.101	-91
2.2.9	<b>Otros Pasivos a Mediano y Largo Plazo</b>	<b>0</b>	<b>60</b>	<b>-60</b>	<b>0</b>
2.2.9.99	Otros pasivos no circulantes	0	60	-60	0
<b>3</b>	<b>PATRIMONIO</b>	<b>8.162.399</b>	<b>16.885.181</b>	<b>-8.731.106</b>	<b>-52</b>
3.2	<b>Patrimonio Institucional</b>	<b>8.162.399</b>	<b>16.885.181</b>	<b>-8.731.106</b>	<b>-52</b>
3.2.5	<b>Resultados</b>	<b>8.162.399</b>	<b>16.885.181</b>	<b>-8.731.106</b>	<b>-52</b>
3.2.5.01	Resultado acumulado	16.889.343	17.503.755	614.412	4
3.2.5.02	Resultado del ejercicio	-8.726.944	-618.574	-9.345.518	1511
<b>TOTAL PASIVO Y PATRIMONIO</b>		<b>48.787.831</b>	<b>30.755.830</b>	<b>18.023.676</b>	<b>59</b>



  
 Dra. Beatrice Sansó de Ramírez  
 Presidenta

1. CÓDIGO DEL ENTE: A0356

DENOMINACIÓN: FUNDACIÓN GUARDERÍA INFANTIL LA ALQUITRANA

ÓRGANO DE ADSCRIPCIÓN: MINISTERIO DEL PODER POPULAR DE PETRÓLEO Y MINERÍA

**ESTADO DE RENDIMIENTO FINANCIERO  
AL 31 DE DICIEMBRE DE 2014**

**PRELIMINAR**

(EXPRESADO EN BOLÍVARES)

		<u>ANEXOS</u>	<u>2014</u>
<b>5</b>	<b>INGRESOS</b>		
<b>5.1</b>	<b><u>Ingresos Ordinarios</u></b>		
<b>5.1.4</b>	<b>Venta de Bienes y Servicios</b>		
5.1.4.01	<u>Venta de Bienes y Servicios de la Administración Pública</u>	6	<u>95.916</u>
	<b>Total Venta de Bienes y Servicios</b>		<b>95.916</b>
<b>5.1.7</b>	<b>Transferencia y Donaciones</b>		
5.1.7.01	<u>Transferencias y donaciones corrientes</u>	6	<u>171.426.737</u>
	<b>Total Transferencias y Donaciones</b>		<b>171.426.737</b>
<b>5.2</b>	<b><u>Ingresos Extraordinarios</u></b>		
<b>5.2.1</b>	<b>Ingresos de operaciones diversas</b>		
<u>5.2.1.99</u>	<u>Otros Ingresos Extraordinarios</u>	7	<u>34.896</u>
	<b>Total Ingresos Extraordinarios</b>		<b>34.896</b>
	<b>TOTAL INGRESOS</b>		<b>171.557.549</b>
<b>6</b>	<b>GASTOS</b>		
<b>6.1</b>	<b><u>Gastos de Consumo</u></b>		
6.1.1	Gastos de Personal	8	168.216.815
6.1.2	Materiales, Suministros y Mercancías	8	8.838.189
6.1.3	Servicios No Personales	8	1.486.739
6.1.4	Depreciación y Amortización	8	<u>253.960</u>
	<b>Total Gastos de Consumo</b>		<b>178.795.703</b>
<b>6.3</b>	<b><u>Transferencias</u></b>		
6.3.1	Transferencias y Donaciones Corrientes		<u>1.488.790</u>
	<b>Total Transferencias</b>		<b>1.488.790</b>
	<b>TOTAL GASTOS</b>		<b>180.284.493</b>
<b>3.2.5.02</b>	<b>RESULTADO DEL EJERCICIO</b>		<b>(8.726.944)</b>

Los anexos que se acompañan forman parte integral de los estados financieros

  
Dra. Beatrice Sansó de Ramírez  
Presidenta

  
Sra. Dalía Martini de Paolini  
Administradora





1. CÓDIGO DEL ENTE: A0356  
 DENOMINACIÓN: FUNDACIÓN GUARDERÍA INFANTIL LA ALQUITRANA  
 ÓRGANO DE ADSCRIPCIÓN: MINISTERIO DEL PODER POPULAR DE PETRÓLEO Y MINERÍA

**ESTADO DEL MOVIMIENTO DE LAS CUENTAS DE PATRIMONIO  
 AL 31 DE DICIEMBRE DE 2014  
 PRELIMINAR  
 (EXPRESADO EN BOLÍVARES)**

NOTAS	PATRIMONIO INICIAL	DISMINUCIÓN O INCREMENTO	RESULTADOS ACUMULADOS	RESULTADO DEL EJERCICIO	TOTAL PATRIMONIO
<b>SALDO AL 01 DE ENERO DE 2013</b>	<b>17.503.755</b>				<b>17.503.755</b>
<b>RESULTADOS ACUMULADOS AÑO 2013</b>			<b>-618.574</b>		<b>16.885.181</b>
<b>INCREMENTO DE PATRIMONIO AÑO 2014</b>		<b>4.162</b>			<b>16.889.343</b>
<b>RESULTADO DEL EJERCICIO AÑO 2014</b>				<b>-8.726.944</b>	<b>8.162.399</b>
<b>SALDO AL 31 DE AGOSTO DEL 2014</b>	<b>17.503.755</b>	<b>4.162</b>	<b>-618.574</b>	<b>-8.726.944</b>	<b>8.162.399</b>

Los anexos que se acompañan forman parte integral de los estados financieros


  
 Dra. Beatrice Sansó de Ramírez  
 Presidenta


  
 Sra. Dalía Martini de Paolini  
 Administradora

1. CÓDIGO DEL ENTE: A0356  
 DENOMINACIÓN: FUNDACIÓN GUARDERÍA INFANTIL LA ALQUITRANA  
 ÓRGANO DE ADSCRIPCIÓN: MINISTERIO DEL PODER POPULAR DE PETRÓLEO Y MINERÍA

**ESTADO CONSOLIDADO DE MOVIMIENTO DE EFECTIVO  
 AL 31 DE DICIEMBRE DE 2014  
 PRELIMINAR  
 Aumento (Disminución) en Efectivo y Equivalentes de Efectivo  
 (EXPRESADO EN BOLÍVARES)**

<b><u>Flujo de Efectivo Proveniente de Actividades Operacionales:</u></b>	<b><u>2014</u></b>
Resultado del Ejercicio	<b>-8.726.944</b>
Ajuste para conciliar la utilidad neta con el efectivo neto provisto por las actividades operacionales:	
Depreciación y amortización	253.960
Incremento de cuentas por cobrar a corto plazo	-69.591
Incremento de Otros Activos Circulantes	0
Disminución de los Gastos de personal por pagar	35.176.114
Aumento en Aportes patronales y retenciones laborales por pagar	595.896
Disminución en las Cuentas por pagar a corto plazo	-2.552.109
Aumento de Otros Fondos a terceros	79.159
Disminución de Otros pasivos circulantes	-236.014
Disminución de las provisiones	-6.304.101
Disminución de otros pasivos no circulantes	0
Total ajustes	<u>26.943.315</u>
<b><i>Efectivo neto aplicado por las actividades operacionales</i></b>	<b>18.216.371</b>
<b><u>Movimiento del efectivo proveniente de las actividades de inversión:</u></b>	
Adquisición de activos fijos	-29.628
<b><i>Efectivo neto usado en las actividades de inversión</i></b>	<b>-29.628</b>
<b>Aumento neto en efectivo y equivalentes de efectivo</b>	<b>18.186.744</b>
<b>Efectivo y equivalentes de efectivo al comienzo del año</b>	<b><u>25.329.563</u></b>
<b>Efectivo y equivalentes de efectivo al final del periodo</b>	<b><u><u>43.516.307</u></u></b>

Los anexos que se acompañan forman parte integral de los estados financieros





Dra. Beatrice Sansó de Ramirez  
 Presidenta

Sr. Dalia Martini de Paolini  
 Administradora

**ANEXOS A LOS ESTADOS FINANCIEROS  
 AL 31 DE DICIEMBRE DE 2014  
 PRELIMINAR  
 (EXPRESADO EN BOLÍVARES)**

	<b><u>Anexo 1: Caja y Banco</u></b>	<b>2014</b>	
<b>1.1.1.01</b>	<b>Caja y Bancos</b>		
	Fondo de caja chica		<b>25.400</b>
	<b>Efectivo en bancos</b>		
	<b>Bancos</b>		
	Industrial de Venezuela	38.516.881	
	Industrial de Venezuela	2.120.501	
	Banesco	999.105	
	Mercantil	1.854.420	
	<b>Total Bancos</b>		<b>43.490.907</b>
	<b>Total Caja y Bancos</b>		<b>43.516.307</b>
	 <b><u>Anexo 2: Cuentas por Cobrar a Corto Plazo</u></b>		
<b>1.1.2.03</b>	<b>Otras cuentas por cobrar a corto plazo</b>		
	Cuentas por Cobrar a PDVSA (Calidad de Vida)	184.311	
	Cuentas por Cobrar a PDVSA - INTEVEP	4.406.884	
	Asc. Civil de Padres y Representantes Guardería La Alquitrana	62.865	
	Gerencia Pedagógica la Alquitrana	82.082	
	Cuentas por Cobrar a Empleados	2.192	
	Otros Menores	2.205	
	<b>Total Otras cuentas por cobrar a corto plazo</b>		<b>4.740.540</b>
	 <b><u>Anexo 3: Propiedad, Planta y Equipos</u></b>		
<b>1.2.3</b>	<b>Propiedad, Planta y Equipo Neto</b>		
<b>1.2.3.01</b>		<b><u>Bienes de uso</u></b>	<b><u>Depreciación</u></b>
			<b><u>Acumulada</u></b>
1.2.3.01.02	Maquinaria y demás Equipos de Construcción	127.397	(106.561)
1.2.3.01.03	Equipos de transporte, tracción y elevación	467.520	(255.627)
1.2.3.01.05	Equipos médicos-quirúrgicos, dentales y veterinaria	358	(358)
1.2.3.01.06	Equipos científicos, religiosos, de enseñanza y recreación	166.687	(146.264)
1.2.3.01.08	Maquinarias, muebles y demás equipos de oficina y alojamiento	1.145.642	(873.072)
1.2.3.01.19	Otros bienes de uso (Obras de arte y remodelación del inmueble)	5.262	-
	<b>Total Bienes de uso</b>	<b>1.912.866</b>	<b>(1.381.882)</b>
	<b>Total Propiedad, Planta y Equipo Neto</b>		<b>530.984</b>
<b>1.2.4</b>		<b><u>Activo</u></b>	<b><u>Amortización</u></b>
		<b><u>Intangible</u></b>	<b><u>Acumulada</u></b>
1.2.4.04	Paquetes y programas de computación	9.900	<b>-9.900</b>
	<b>Total Activo intangible</b>	<b>9.900</b>	<b>-9.900</b>
	<b>Total Activo intangible</b>		<b>0</b>

**ANEXOS A LOS ESTADOS FINANCIEROS  
AL 31 DE DICIEMBRE DE 2014  
PRELIMINAR  
(EXPRESADO EN BOLÍVARES)**

**Anexo 4: Cuentas y Efectos por Pagar a Corto Plazo**

<b>2.1.1</b>	<b>Cuentas y Efectos por Pagar a Corto Plazo</b>		
<b>2.1.1.01</b>	<b>Gastos de personal por pagar</b>		
2.1.1.01.01	Sueldos, salarios y otras remuneraciones por pagar	22.600.165	
2.1.1.01.02	Complemento de sueldos y salarios por pagar	2.639.464	
2.1.1.01.03	Asistencia Socioeconomica por pagar	2.153	
2.1.1.01.04	Prestaciones Sociales por pagar	12.940.121	
	<b>Total Gastos de personal por pagar</b>		<b><u>38.181.902</u></b>
<b>2.1.1.03</b>	<b>Retenciones laborales por pagar</b>		
2.1.1.03.01	Instituto Venezolano de los Seguros Sociales	476.845	
2.1.1.03.03	Fondo de Jubilaciones	17.274	
2.1.1.03.04	Regimen Prestacional de Empleo (SPF)	12.727	
2.1.1.03.05	Fondo de Ahorro Habitacional	153.225	
2.1.1.03.07	Caja de Ahorro	142.594	
2.1.1.03.99	Otras Retenciones Laborales por Pagar	31.758	
	<b>Total Aportes patronales y retenciones laborales por pagar</b>		<b><u>834.422</u></b>
<b>2.1.1.04</b>	<b>Cuentas por pagar a corto plazo</b>		
	ASOVELO	194.398	
	Cuenta por Pagar a Sociedad de Padres y Representantes	232.749	
	Bono Especial por Pagar	230.689	
	Cooperativa y Distribuidora GM 2912	1.801	
	Banco Nacional de Vivienda y Habitat	2.836	
	Otras Cuentas por Pagar a Corto Plazo	219.446	
	Otros Menores	5.892	
	<b>Total Cuentas por pagar a corto plazo</b>		<b><u>887.811</u></b>
	<b><u>Anexo 5: Retención de Impuestos</u></b>		
<b>2.1.4</b>	<b>Fondos de Terceros</b>		
<b>2.1.4.99</b>	<b>Otros Fondos de Terceros</b>		
2.1.4.99.01.01	Retención por pagar por I.S.L.R.	580.49	
2.1.4.99.01.02	Retención por pagar por I.V.A.	84.060	
2.1.4.99.01.03	Retención por pagar por 1 x 1000	876	
	<b>Total Venta de Bienes y Servicios</b>		<b><u>85.516</u></b>
	<b><u>Anexo 6: Venta de Bienes y Servicios</u></b>		
<b>5.1.4</b>	<b>Venta de Bienes y Servicios</b>		
<b>5.1.4.01</b>	<b>Venta de Bienes y Servicios de la Administración Pública</b>		
5.1.4.01.02	Ingresos por la venta de servicios		
5.1.4.01.02.01	Ingresos por cuota escolar	95.916	
	<b>Total Venta de Bienes y Servicios</b>		<b><u>95.916</u></b>
<b>5.1.7</b>	<b>Transferencia y Donaciones</b>		
<b>5.1.7.01</b>	<b>Transferencia y Donaciones Corrientes</b>		
5.1.7.01.01	Transferencias Corrientes Internas Recibidas		
<b>5.1.7.01.01.01</b>	<b>Transferencias Corrientes Internas Recibidas del Sector Privado</b>	<b>634.040</b>	
5.1.7.01.01.01.01	Transferencias Corrientes Internas Recibidas del S.P. de Personas	634.040	
<b>5.1.7.01.01.02</b>	<b>Transferencias Corrientes Internas Recibidas del Sector Público</b>	<b>170.792.697</b>	
5.1.7.01.01.02.01	Transferencias Corrientes Internas Recibidas del S.P. MENPET	170.792.697	
	<b>Total Transferencias y Donaciones</b>		<b><u>171.426.737</u></b>
	<b><u>Anexo 7: Ingresos de operaciones diversas</u></b>		
<b>5.2.1</b>	<b>Ingresos de operaciones diversas</b>		
5.2.1.99	Otros Ingresos Extraordinarios		
5.2.1.99.04	Otros Ingresos por Devolución gasto años anteriores	34.896,00	
	<b>Total Ingresos de operaciones diversas</b>		<b><u>34.896</u></b>

**ANEXOS A LOS ESTADOS FINANCIEROS  
AL 31 DE DICIEMBRE DE 2014  
PRELIMINAR  
(EXPRESADO EN BOLÍVARES)**

**Anexo 8: Gastos de Consumo**

<b>6.1.1</b>	<b>Gastos de Personal</b>	
6.1.1.01	Sueldos, Salarios y Otras Retribuciones	49.892.315
6.1.1.02	Complementos de Sueldos y Salarios	32.936.940
6.1.1.03	Aportes Patronales	3.823.088
6.1.1.04	Asistencia Socioeconomica	38.051.556
6.1.1.05	Prestaciones Sociales	14.842.157
6.1.1.07	Aguinaldos y Bono Vacacional a Empleados, Obreros y Contratados	25.812.712
6.1.1.99	Otros Gastos de Personal	2.858.047
	<b>Total Gastos de Personal</b>	<b><u>168.216.814</u></b>
<b>6.1.2</b>	<b>Materiales, Suministros y Mercancias</b>	
<b>6.1.2.01</b>	<b>Materiales, Suministros y Mercancias</b>	
6.1.2.01.01	Productos Alimenticios y Agropecuarios	6.378.083
6.1.2.01.03	Textiles y Vestuarios	
6.1.2.01.05	Productos de Papel, Cartón e Impresos	1.003.940
6.1.2.01.06	Productos Químicos	98.738
6.1.2.01.08	Productos Metálicos	119.460
6.1.2.01.10	Productos Varios y útiles Diversos	985.589
6.1.2.01.99	Otros Materiales y Suministros	252.379
	<b>Total Materiales, Suministros y Mercancias</b>	<b><u>8.838.189</u></b>
<b>6.1.3</b>	<b>Servicios no Personales</b>	
<b>6.1.3.01</b>	<b>Servicios no Personales</b>	
6.1.3.01.03	Servicios Básicos	7.982
6.1.3.01.04	Servicio de Transporte y almacenaje	2.677
6.1.3.01.06	Primas y Otros Gastos de Seguros y Comisiones Bancarias	510.758
6.1.3.01.07	Viaticos y Pasajes	13.123
6.1.3.01.08	Servicios Profesionales y Técnicos	43.429
6.1.3.01.09	Conservación y Reparaciones Menores de Maquinarias y Equipos	164.401
6.1.3.01.10	Conservaciones y Reparaciones Menores de Obras	14.000
6.1.3.01.15	Servicios de Diversión, Esparcimiento y Culturales	12.438
6.1.3.01.17	Impuestos Indirectos	407.166
6.1.3.01.18	Comisiones por Servicios para Cumplir con Beneficios Sociales	304.594
6.1.3.01.99	Otros Servicios no Personales	6.171
	<b>Total Servicios no Personales</b>	<b><u>1.486.739</u></b>

1. CÓDIGO DEL ENTE: A0356  
 DENOMINACIÓN: FUNDACIÓN GUARDERÍA INFANTIL LA ALQUITRANA  
 ÓRGANO DE ADSCRIPCIÓN: MINISTERIO DEL PODER POPULAR DE PETRÓLEO Y MINERÍA

**ANEXOS A LOS ESTADOS FINANCIEROS  
 AL 31 DE DICIEMBRE DE 2014  
 PRELIMINAR  
 (EXPRESADO EN BOLÍVARES)**

<b>6.1.4</b>	<b>Depreciación y Amortización</b>	
<b>6.1.4.01</b>	<b>Depreciación de Bienes de Uso</b>	
6.1.4.01.02	Maquinaria y Demás Equipos de Construcción, Campo, Industria y	27.308
6.1.4.01.03	Equipos de Transporte, Tracción y Elevación	30.409
6.1.4.01.06	Equipos Científicos, Religiosos, de Enseñanza y Recreación	28.591
6.1.4.01.08	Maquinas, Muebles y Demás Equipos de Oficinas y Alojamiento	167.652
	<b>Total Depreciación de Bienes de Uso</b>	<b>253.960</b>
	<b>Total Depreciación y Amortización</b>	<b>253.960</b>
	<b>Total Gastos de Consumo</b>	<b>178.795.702</b>

  
 Dra. Beatrice Sansó de Ramírez  
 Presidenta

  
 Sr. Dalia Martini de Paolini  
 Administradora

1. CÓDIGO DEL ENTE: A0356  
DENOMINACIÓN: FUNDACIÓN GUARDERÍA INFANTIL LA ALQUITRANA  
ÓRGANO DE ADSCRIPCIÓN: MINISTERIO DEL PODER POPULAR DE PETRÓLEO Y MINERÍA

**NOTAS A LOS ESTADOS FINANCIEROS**  
**AL 31 DE DICIEMBRE DE 2014**  
**PRELIMINAR**  
(EXPRESADO EN BOLÍVARES)

<b><u>Nota 1: Incremento de Patrimonio año 2014</u></b>	<b><u>2014</u></b>
Revelación de la información financiera contenida en el estado de movimiento de las cuentas patrimoniales, específicamente en la cuenta de incremento de patrimonio año 2014. Se ajusta por un error en registro contable del año 2011, donde se duplica una comisión bancaria	60
Revelación de la información financiera contenida en el estado de movimiento de las cuentas patrimoniales, específicamente en la cuenta de incremento de patrimonio año 2014. Se ajusta por la reclasificación de cuentas por pagar por cheques que no fueron cobrados del año 2012 por concepto de aporte Guardería y una mensualidad no registrada en el año 2013	4.102
<b>Total Incremento de Patrimonio</b>	<b><u><u>4.162</u></u></b>

  
Dra. Beatrice Sansó de Ramírez  
Presidenta

  
Sra. Dalia Martini de Paolini  
Administradora

## FORMATOS ONAPRE

- Ejecución Financiera del Presupuesto de Recursos
  - Por Fuentes Financieras en períodos mensuales y consolidado
- Ejecución Financiera del Presupuesto de Gastos
  - Por Proyecto en períodos mensuales y consolidado
  - Por Acciones Centralizadas en períodos mensuales y consolidado



**INFORMACIÓN DE INGRESOS**  
(Bolívares Fuertes)

FECHA

1. DENOMINACIÓN DEL ENTE: FUNDACIÓN GUARDERÍA INFANTIL LA ALQUITRANA

2. ORGANO/ENTE EMISOR DE LOS RECURSOS: LA REPÚBLICA

31 | 12 | 2014 |

3. PRESUPUESTO: AÑO 2014

4. FUENTE DE FINANCIAMIENTO: RECURSOS ORDINARIOS / RECURSOS PROPIOS / OTRAS FUENTES  
CONSOLIDADO

5. MESES	6. MONTO					
	DEVENGADO	RECAUDADO				TOTAL
		RECURSOS PROPIOS	TRANSFERENCIAS	DONACIONES	OTROS INGRESOS	
ENERO	11.191.587	11.141.404	0	21.900	28.283	11.191.587
FEBRERO	5.065.273	295.940	4.740.050	1.000	28.283	5.065.273
MARZO	2.393.567	14.944	2.338.008	1.100	39.515	2.393.567
ABRIL	9.349.841	60.197	9.261.361	0	28.283	9.349.841
MAYO	5.331.368	16.614	5.268.857	7.200	38.697	5.331.368
JUNIO	6.036.857	8.574	6.000.000	0	28.283	6.036.857
JULIO	41.043.333	14.158	40.410.202	590.690	28.283	41.043.333
AGOSTO	52.642	9.459	0	5.250	37.933	52.642
SEPTIEMBRE	23.815.349	1.801	23.776.765	4.900	31.883	23.815.349
OCTUBRE	24.255.160	8.371	24.216.506	2.000	28.283	24.255.160
NOVIEMBRE	24.200.801	8.455	24.164.062	0	28.284	24.200.801
DICIEMBRE	32.173.177	1.528.007	30.616.886	0	28.284	32.173.177
	<b>184.908.955</b>	<b>13.107.924</b>	<b>170.792.697</b>	<b>634.040</b>	<b>374.294</b>	<b>184.908.955</b>

Nota: Creditos adicionales Bs. 29834545

**7. FIRMAS AUTORIZADAS**





**Dra. Beatrice Sansó de Ramírez**  
 Presidenta

**Srta. Dalia Martini de Paolini**  
 Administradora

## RELACION DE INGRESOS RECAUDADOS Y FUENTES DE FINANCIAMIENTO ( En Bolivares )

FECHA

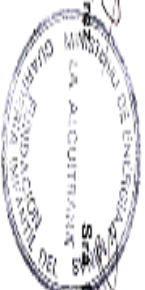
| 31 | 12 | 2014 |

1. DENOMINACIÓN DEL ENTE: FUNDACIÓN GUARDERÍA INFANTIL LA ALQUITRANA  
ORGANO DE ADSCRIPCIÓN O TUTELA: MINISTERIO DEL PODER POPULAR DE PETRÓLEO Y MINERÍA  
PRESUPUESTO: AÑO 2014

2. ORIGEN	4. MONTO				
	3. RUBRO DE INGRESOS O FUENTES DE FINANCIAMIENTO	RECURSOS PROPIOS	TRANSFERENCIAS Y DONACIONES	OTROS INGRESOS	TOTAL
<b>GESTIÓN PROPIA</b> Personas Naturales Disminución de Disponibilidades Recursos de Capital Ingresos Extraordinarios	Ventas de Servicios	13.107.924		374.294	13.482.218
	Disminución de Banco	95.916			95.916
	Incremento de la Depreciación	13.012.008		339.398	13.012.008
	Devolución de Gastos años anteriores			34.896	34.896
<b>SECTOR PRIVADO</b> Personas Naturales	Donaciones		<u>634.040</u> 634.040		<u>634.040</u> 634.040
<b>SECTOR PÚBLICO</b> De la República: Ministerio del Poder Popular de Petróleo y Minería	Transferencias		<u>170.792.697</u> 170.792.697		<u>170.792.697</u> 170.792.697
	Recursos Ordinarios		<u>170.792.697</u> 30.157.019		<u>170.792.697</u> 30.157.019
	Créditos Adicionales		140.635.678		140.635.678
	<b>5. TOTAL</b>		13.107.924	171.426.737	374.294

6. FIRMAS AUTORIZADAS

*Dr. Beatrice Sansó de Ramirez*  
Presidenta



*Paola Martini de Paolini*  
Administradora

(1) DENOMINACIÓN DEL ENTE: FUNDACIÓN GUARDERÍA INFANTIL LA ALQUITRANA  
 ORGANO DE ADSCRIPCIÓN O TUTELA: MINISTERIO DEL PODER POPULAR DE PETRÓLEO Y MINERÍA  
 PROYECTO: PROPORCIONAR EDUCACIÓN INICIAL A LOS HIJOS DE LOS TRABAJADORES DEL MENPET Y ENTES ADSCRITOS  
 PRESUPUESTO: AÑO 2014 MES: ENERO

FECHA

| 31 | 01 | 2014 |

**EJECUCIÓN FINANCIERA MENSUAL DEL PRESUPUESTO DE GASTOS**  
 (EN BOLÍVARES)

(2) PARTIDAS	(3) DENOMINACIÓN	PROGRAMADO		(6) EJECUTADO			(7) VARIACIÓN PORCENTUAL			(8) DISPONIBILIDAD	
		LEY DE PRESUPUESTO Y MODIFICACIÓN (4)	PROGRAMADO (5)	COMPROMETIDO	CAUSADO	PAGADO	COMPROMETIDO %	CAUSADO %	PAGADO %	MES ANTERIOR	LA FECHA
4.01	GASTOS DE PERSONAL	16.335.449	4.108.593	4.467.779	4.467.779	4.467.779	27,35	27,35	27,35		11.867.670
4.02	MATERIALES, SUMINISTROS Y MERCANCÍAS	3.830.805	673.435	1.177.053	387.670	387.670	30,73	10,12	10,12		2.653.752
4.03	SERVICIOS NO PERSONALES	1.261.791	141.866	67.722	39.241	36.241	5,37	3,11	2,87		1.194.069
4.04	ACTIVOS REALES	501.500	55.167	15.927			3,18	0,00	0,00		485.573
<b>5. TOTAL</b>		<b>21.929.545</b>	<b>4.979.060</b>	<b>5.728.481</b>	<b>4.894.690</b>	<b>4.894.690</b>	<b>26,12</b>	<b>22,32</b>	<b>22,31</b>	<b>0</b>	<b>16.201.064</b>

6. FIRMAS AUTORIZADAS

*Beatriz Sandoval*  
 Dra. Beatrice Sandoval de Ramirez  
 Presidenta

*Paola Martini de Paolini*  
 Paola Martini de Paolini  
 Administradora

(1) DENOMINACION DEL ENTE: FUNDACION GUARDERIA INFANTIL LA ALQUITRANA  
 ORGANO DE ADSCRIPCION O TUTELA: MINISTERIO DEL PODER POPULAR DE PETROLEO Y MINERIA  
 PROYECTO/PROPORCIONAR EDUCACION INICIAL A LOS HIJOS DE LOS TRABAJADORES DEL MENPET Y ENTES ADSCRITOS  
 PRESUPUESTO: AÑO 2014 MES: FEBRERO

FECHA  
 28 | 02 | 2014

**EJECUCION FINANCIERA MENSUAL DEL PRESUPUESTO DE GASTOS**  
 (EN BOLIVARES)

(2) PARTIDAS	(3) DENOMINACION	PROGRAMADO			(6) EJECUTADO			(7) VARIACION PORCENTUAL			(8) DISPONIBILIDAD	
		LEY DE PRESUPUESTO Y MODIFICACION (4)	PROGRAMADO (5)	COMPROMETIDO	CAUSADO	PAGADO	COMPROMETIDO %	CAUSADO %	PAGADO %	MES ANTERIOR	LA FECHA	
4.01	GASTOS DE PERSONAL	16.846.998	4.108.593	4.717.805	4.717.805	4.717.805	28,00	28,00	28,00	12.379.219	7.661.414	
4.02	MATERIALES, SUMINISTROS Y MERCANCIAS	4.116.355	673.435	1.047.797	855.466	855.466	25,45	20,78	20,78	2.939.302	1.891.505	
4.03	SERVICIOS NO PERSONALES	1.261.791	141.866	106.217	57.551	57.551	8,42	4,56	4,56	1.194.069	1.087.852	
4.04	ACTIVOS REALES	501.500	55.167	13.700	22.479	22.479	2,73	4,48	4,48	485.573	471.873	
<b>5. TOTAL</b>		<b>22.726.644</b>	<b>4.979.060</b>	<b>5.885.519</b>	<b>5.653.301</b>	<b>5.653.301</b>	<b>25,90</b>	<b>24,88</b>	<b>24,88</b>	<b>16.998.163</b>	<b>11.112.644</b>	

**6. FIRMAS AUTORIZADAS**


  
 Dra. Beatrice Sansó de Ramirez  
 Presidenta


  
 Sr. Dalila Martini de Paolini  
 Administradora



(1) DENOMINACIÓN DEL ENTE: FUNDACIÓN GUARDERÍA INFANTIL LA ALQUITRANA  
 ORGANO DE ADSCRIPCIÓN O TUTELA: MINISTERIO DEL PODER POPULAR DE PETRÓLEO Y MINERÍA  
 PROYECTO/PROPORCIONAR EDUCACIÓN INICIAL A LOS HIJOS DE LOS TRABAJADORES DEL MENPET Y ENTES ADSCRITOS  
 PRESUPUESTO: AÑO 2014 MES: MARZO

FECHA

| 31 | 03 | 2014 |

**EJECUCIÓN FINANCIERA MENSUAL DEL PRESUPUESTO DE GASTOS**  
 (EN BOLÍVARES)

(2) PARTIDAS	(3) DENOMINACIÓN	PROGRAMADO		(6) EJECUTADO			(7) VARIACIÓN PORCENTUAL			(8) DISPONIBILIDAD	
		LEY DE PRESUPUESTO Y MODIFICACIÓN (4)	PROGRAMADO (5)	COMPROMETIDO	CAUSADO	PAGADO	COMPROMETIDO %	CAUSADO %	PAGADO %	MES ANTERIOR	LA FECHA
4.01	GASTOS DE PERSONAL	17.014.474	4.108.593	4.700.505	4.700.505	4.700.505	27,63	27,63	27,63	7.828.890	3.128.385
4.02	MATERIALES, SUMINISTROS Y MERCANCÍAS	4.116.355	673.435	839.603	521.761	521.761	20,40	12,68	12,68	1.891.505	1.051.902
4.03	SERVICIOS NO PERSONALES	1.261.791	141.866	78.816	100.235	100.235	6,25	7,94	7,94	1.087.852	1.009.036
4.04	ACTIVOS REALES	501.500	55.167	0	7.148	7.148	0,00	1,43	1,43	471.873	471.873
5. TOTAL		22.894.120	4.979.060	5.618.924	5.329.649	5.329.649	24,54	23,28	23,28	11.280.120	5.661.196

6. FIRMAS AUTORIZADAS

*Beatrice Sansó de Ramírez*  
 Dra. Beatrice Sansó de Ramírez  
 Presidenta

*Dalia Martini de Paolini*  
 Dalia Martini de Paolini  
 Administradora



(1) DENOMINACION DEL ENTE: FUNDACION GUARDERIA INFANTIL LA ALQUITRANA  
 ORGANISMO DE ADSCRIPCION O TUTELA: MINISTERIO DEL PODER POPULAR DE PETRÓLEO Y MINERÍA  
 PROYECTO PROPORCIONAR EDUCACION INICIAL A LOS HIJOS DE LOS TRABAJADORES DEL MENPET Y ENTES ADSCRITOS  
 PRESUPUESTO: AÑO 2014 CONSOLIDADO I TRIMESTRE

FECHA

| 31 | 03 | 2014 |


**EJECUCIÓN FINANCIERA MENSUAL DEL PRESUPUESTO DE GASTOS**  
 (EN BOLÍVARES)

(2) PARTIDAS	(3) DENOMINACIÓN	PROGRAMADO		(6) EJECUTADO			(7) VARIACIÓN PORCENTUAL				(8) DISPONIBILIDAD	
		LEYDE PRESUPUESTO Y MODIFICACION (4)	PROGRAMADO (5)	COMPROMETIDO	CAUSADO	PAGADO	COMPROMETIDO %	CAUSADO %	PAGADO %	MES ANTERIOR	LA FECHA	
4.01	GASTOS DE PERSONAL	17.014.474	12.325.779	13.886.089	13.886.089	13.886.089	81,61	81,61	81,61		3.128.385	
4.02	MATERIALES, SUMINISTROS Y MERCANCIAS	4.116.365	2.020.306	3.064.453	1.764.897	1.764.897	74,45	42,88	42,88		1.051.902	
4.03	SERVICIOS NO PERSONALES	1.261.791	425.597	252.756	197.027	194.027	20,03	15,61	15,38		1.009.036	
4.04	ACTIVOS REALES	501.500	165.500	29.627	29.627	29.627	5,91	5,91	5,91		471.873	
<b>5. TOTAL</b>		<b>22.894.120</b>	<b>14.937.181</b>	<b>17.232.924</b>	<b>15.877.640</b>	<b>15.874.640</b>	<b>75,27</b>	<b>69,35</b>	<b>69,34</b>	<b>0</b>	<b>5.661.196</b>	

**6. FIRMAS AUTORIZADAS**

*Beatriz Samsó de Ramirez*  
 Dra. Beatrice Samsó de Ramirez  
 Presidenta

*Sandra Martini de Polini*  
 Sandra Martini de Polini  
 Administradora




(1) DENOMINACIÓN DEL ENTE: FUNDACIÓN GUARDERÍA INFANTIL LA ALQUITRANA  
 ORGANO DE ADSCRIPCIÓN O TUTELA: MINISTERIO DEL PODER POPULAR DE PETRÓLEO Y MINERÍA  
 PROYECTO/PROPORCIONAR EDUCACIÓN INICIAL A LOS HIJOS DE LOS TRABAJADORES DEL MENPET Y ENTES ADSCRITOS  
 PRESUPUESTO: AÑO 2014 MES: ABRIL

FECHA  
 | 30 | 04 | 2014 |

**EJECUCIÓN FINANCIERA MENSUAL DEL PRESUPUESTO DE GASTOS**  
 (EN BOLÍVARES)

(2) PARTIDAS	(3) DENOMINACIÓN	LEY DE PRESUPUESTO Y MODIFICACIÓN (4)		PROGRAMADO (5)			(6) EJECUTADO			(7) VARIACIÓN PORCENTUAL			(8) DISPONIBILIDAD	
		PROGRAMADO	PROGRAMADO	COMPROMETIDO	CAUSADO	PAGADO	COMPROMETIDO %	CAUSADO %	PAGADO %	MES ANTERIOR	LA FECHA			
4.01	GASTOS DE PERSONAL	21.035.214	4.545.093	3.699.099	3.699.099	3.699.099	17,59	17,59	17,59	7.149.125	3.450.026			
4.02	MATERIALES, SUMINISTROS Y MERCANCIAS	5.119.355	1.548.658	614.288	655.997	626.170	12,00	12,81	12,23	2.054.902	1.440.614			
4.03	SERVICIOS NO PERSONALES	1.277.236	175.237	8.040	17.681	16.973	0,63	1,38	1,33	1.024.480	1.016.440			
4.04	ACTIVOS REALES	501.500	51.833				0,00	0,00	0,00	471.873	471.873			
<b>5. TOTAL</b>		<b>27.933.305</b>	<b>6.320.822</b>	<b>4.321.427</b>	<b>4.372.777</b>	<b>4.342.242</b>	<b>15,47</b>	<b>15,65</b>	<b>15,55</b>	<b>10.700.380</b>	<b>6.378.953</b>			

**6. FIRMAS AUTORIZADAS**

  
 Dra. Beatrice Sansó de Ramiro  
 Presidenta

  
 Sr. Dalia Martini de Paolini  
 Administradora

(1) DENOMINACIÓN DEL ENTE: FUNDACIÓN GUARDERÍA INFANTIL LA ALQUITRANA  
 ORGANO DE ADSCRIPCIÓN O TUTELA: MINISTERIO DEL PODER POPULAR DE PETRÓLEO Y MINERÍA  
 PROYECTO/PROPORCIONAR EDUCACIÓN INICIAL A LOS HIJOS DE LOS TRABAJADORES DEL MENPET Y ENTES ADSCRITOS  
 PRESUPUESTO: AÑO 2014 MES: MAYO




FECHA

| 31 | 05 | 2014 |

**EJECUCIÓN FINANCIERA MENSUAL DEL PRESUPUESTO DE GASTOS**  
 (EN BOLÍVARES)

(2) PARTIDAS	(3) DENOMINACIÓN	PROGRAMADO			(6) EJECUTADO			(7) VARIACIÓN PORCENTUAL			(8) DISPONIBILIDAD	
		LEY DE PRESUPUESTO Y MODIFICACIÓN (A)	PROGRAMADO (9)	COMPROMETIDO	CAUSADO	PAGADO	COMPROMETIDO %	CAUSADO %	PAGADO %	MES ANTERIOR	LA FECHA	
4.01	GASTOS DE PERSONAL	22.930.075	4.545.093	3.889.208	3.889.208	3.889.208	16,96	16,96	5.344.887	1.455.679		
4.02	MATERIALES, SUMINISTROS Y MERCANCIAS	5.119.365	1.548.658	575.684	1.610.241	1.619.963	11,25	31,45	1.440.614	864.930		
4.03	SERVICIOS NO PERSONALES	1.277.236	175.237	91.148	111.547	112.265	7,14	8,73	1.016.440	925.292		
4.04	ACTIVOS REALES	501.500	51.833				0,00	0,00	471.873	471.873		
<b>5. TOTAL</b>		<b>29.828.166</b>	<b>6.320.822</b>	<b>4.556.040</b>	<b>5.610.996</b>	<b>5.621.426</b>	<b>15,27</b>	<b>18,81</b>	<b>8.273.814</b>	<b>3.717.774</b>		

**6. FIRMAS AUTORIZADAS**



  
 Dra. Beatrice Sansó de Ramirez, Presidenta
   

 Dra. Patricia Martini de Polini, Administradora



(1) DENOMINACIÓN DEL ENTE: FUNDACIÓN GUARDERÍA INFANTIL LA ALQUITRANA  
 ORGANISMO DE ADSCRIPCIÓN O TUTELA: MINISTERIO DEL PODER POPULAR DE PETRÓLEO Y MINERÍA  
 PROYECTO/PROPORCIONAR EDUCACIÓN INICIAL A LOS HIJOS DE LOS TRABAJADORES DEL MENPET Y ENTES ADSCRITOS  
 PRESUPUESTO: AÑO 2014 MES: JUNIO

FECHA  
 30 | 06 | 2014

**EJECUCIÓN FINANCIERA MENSUAL DEL PRESUPUESTO DE GASTOS**  
 (EN BOLÍVARES)

(2) PARTIDAS	(3) DENOMINACIÓN	PROGRAMADO		(6) EJECUTADO			(7) VARIACIÓN PORCENTUAL				(8) DISPONIBILIDAD	
		LEY DE PRESUPUESTO Y MODIFICACIÓN (4)	PROGRAMADO (5)	COMPROMETIDO	CAUSADO	PAGADO	COMPROMETIDO %	CAUSADO %	PAGADO %	MES ANTERIOR	LA FECHA	
4.01	GASTOS DE PERSONAL	26.336.578	4.545.093	3.141.791	3.141.791	3.075.100	11,93	11,93	11,68	4.862.183	1.720.392	
4.02	MATERIALES, SUMINISTROS Y MERCANCÍAS	7.219.355	1.548.658	1.757.014	1.287.424	1.289.049	24,34	17,83	17,86	2.964.930	1.207.916	
4.03	SERVICIOS NO PERSONALES	1.301.907	175.237	89.255	95.798	95.798	6,86	7,36	7,36	949.963	860.708	
4.04	ACTIVOS REALES	501.500	51.833	0	0	0	0,00	0,00	0,00	471.873	471.873	
<b>5. TOTAL</b>		<b>35.359.340</b>	<b>6.320.822</b>	<b>4.986.060</b>	<b>4.525.013</b>	<b>4.459.947</b>	<b>14,11</b>	<b>12,80</b>	<b>12,61</b>	<b>9.248.949</b>	<b>4.260.889</b>	

6. FIRMAS AUTORIZADAS

*Dra. Beatrice Sansó de Ramírez*  
 Presidenta

*Sra. Dalila Martini de Paolini*  
 Administradora

(1) DENOMINACIÓN DEL ENTE: FUNDACIÓN GUARDERÍA INFANTIL LA ALQUITRANA  
 ORGANO DE ADSCRIPCIÓN O TUTELA: MINISTERIO DEL PODER POPULAR DE PETRÓLEO Y MINERÍA  
 PROYECTO/PROPORCIONAR EDUCACIÓN INICIAL A LOS HIJOS DE LOS TRABAJADORES DEL MENPET Y ENTES ADSCRITOS  
 PRESUPUESTO: AÑO 2014 CONSOLIDADO II TRIMESTRE

FECHA  
 | 30 | 06 | 2014 |

**EJECUCIÓN FINANCIERA MENSUAL DEL PRESUPUESTO DE GASTOS**  
 (EN BOLÍVARES)

(2) PARTIDAS	(3) DENOMINACIÓN	PROGRAMADO		(6) EJECUTADO			(7) VARIACIÓN PORCENTUAL			(8) DISPONIBILIDAD	
		LEY DE PRESUPUESTO Y MODIFICACIÓN (A)	PROGRAMADO (5)	COMPROMETIDO	CAUSADO	PAGADO	COMPROMETIDO %	CAUSADO %	PAGADO %	MES ANTERIOR	LA FECHA
4.01	GASTOS DE PERSONAL	26.336.578	13.635.279	10.730.098	10.730.098	10.663.407	40,74	40,74	40,49	12.450.490	1.720.392
4.02	MATERIALES, SUMINISTROS Y MERCANCIAS	7.219.355	4.645.975	2.946.986	3.553.862	3.535.182	40,82	49,22	48,97	4.154.902	1.207.916
4.03	SERVICIOS NO PERSONALES	1.301.907	525.712	188.443	225.026	225.026	14,47	17,28	17,28	1.049.151	860.708
4.04	ACTIVOS REALES	501.500	155.500	0	0	0	0,00	0,00	0,00	471.873	471.873
5. TOTAL		35.359.340	18.962.466	13.865.527	14.508.786	14.423.615	39,21	41,03	40,79	18.126.416	4.250.889

6. FIRMAS AUTORIZADAS



  
 Dra. Beatrice Sansó de Ramírez  
 Presidenta


  
 Sr. Pálida Martini de Paolini  
 Administradora

(1) DENOMINACIÓN DEL ENTE: FUNDACIÓN GUARDERÍA INFANTIL LA ALQUITRANA  
 ORGANO DE ADSCRIPCIÓN O TUTELA: MINISTERIO DEL PODER POPULAR DE PETRÓLEO Y MINERÍA  
 PROYECTO: PROPORCIONAR EDUCACIÓN INICIAL A LOS HIJOS DE LOS TRABAJADORES DEL MENPET Y ENTES ADSCRITOS  
 PRESUPUESTO: AÑO 2014 MES: JULIO

FECHA

| 31 | 07 | 2014 |

**EJECUCIÓN FINANCIERA MENSUAL DEL PRESUPUESTO DE GASTOS**  
 (EN BOLÍVARES)

(2) PARTIDAS	(3) DENOMINACIÓN	LEYES PRESUPUESTO Y MODIFICACIÓN (4)		(6) EJECUTADO			(7) VARIACIÓN PORCENTUAL			(8) DISPONIBILIDAD	
		PROGRAMADO (5)	COMPROMETIDO	CAUSADO	PAGADO	COMPROMETIDO %	CAUSADO %	PAGADO %	MES ANTERIOR	LA FECHA	
4.01	GASTOS DE PERSONAL	40.167.829	10.991.763	10.991.763	11.058.454	27,36	27,36	27,53	15.551.643	4.559.880	
4.02	MATERIALES, SUMINISTROS Y MERCANCÍAS	7.219.355	643.986	1.336.866	1.355.346	8,92	18,52	18,77	1.207.916	563.930	
4.03	SERVICIOS NO PERSONALES	1.361.597	108.279	127.424	130.424	7,95	9,36	9,58	920.398	812.119	
4.04	ACTIVOS REALES	501.500	0	0	0	0,00	0,00	0,00	471.873	471.873	
<b>5. TOTAL</b>		<b>49.250.281</b>	<b>11.744.028</b>	<b>12.456.053</b>	<b>12.544.224</b>	<b>23,85</b>	<b>25,29</b>	<b>25,47</b>	<b>18.151.830</b>	<b>6.407.802</b>	

6. FIRMAS AUTORIZADAS

*Dra. Beatrice Sansó de Ramírez*  
 Presidenta

*Dra. Paola Martini de Paolini*  
 Administradora



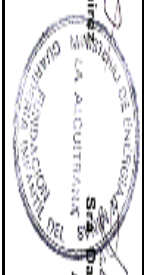
(1) DENOMINACION DEL ENTE: FUNDACION GUARDERIA INFANTIL LA ALQUITRANA  
 ORGANISMO DE ADSCRIPCION O TUTELA: MINISTERIO DEL PODER POPULAR DE PETRÓLEO Y MINERÍA  
 PROYECTO/PROPORCIONAR EDUCACION INICIAL A LOS HIJOS DE LOS TRABAJADORES DEL MENPET Y ENTES ADSCRITOS  
 PRESUPUESTO: AÑO 2014 MES: AGOSTO

FECHA  
 | 31 | 08 | 2014 |

**EJECUCIÓN FINANCIERA MENSUAL DEL PRESUPUESTO DE GASTOS**  
 (EN BOLÍVARES)

(2) PARTIDAS	(3) DENOMINACIÓN	PROGRAMADO		(6) EJECUTADO			(7) VARIACIÓN PORCENTUAL			(8) DISPONIBILIDAD	
		LEY DE PRESUPUESTO Y MODIFICACION (A)	PROGRAMADO (5)	COMPROMETIDO	CAUSADO	PAGADO	COMPROMETIDO %	CAUSADO %	PAGADO %	MES ANTERIOR	LA FECHA
4.01	GASTOS DE PERSONAL	51.366.757	10.936.549	14.553.324	14.553.324	14.486.633	28,33	28,33	28,20	15.758.808	1.205.484
4.02	MATERIALES, SUMINISTROS Y MERCANCIAS	8.719.355	636.172	854.811	854.811	832.783	9,80	9,80	9,55	2.063.930	1.209.119
4.03	SERVICIOS NO PERSONALES	1.388.641	160.282	29.277	28.549	25.123	2,11	2,06	1,81	839.163	809.886
4.04	ACTIVOS REALES	501.500	60.167	0	0	0	0,00	0,00	0,00	471.873	471.873
<b>5. TOTAL</b>		<b>61.976.253</b>	<b>11.792.170</b>	<b>15.437.412</b>	<b>15.436.684</b>	<b>15.344.539</b>	<b>24,91</b>	<b>24,91</b>	<b>24,76</b>	<b>19.133.774</b>	<b>3.696.362</b>

6. FIRMAS AUTORIZADAS



  
 Dra. Beatrice Sansó de Ramirez  
 Presidenta
   

 Sr. Palla Martini de Paolini  
 Administradora

(1) DENOMINACIÓN DEL ENTE: FUNDACIÓN GUARDERÍA INFANTIL LA ALQUITRANA  
 ORGANO DE ADSCRIPCIÓN O TUTELA: MINISTERIO DEL PODER POPULAR DE PETRÓLEO Y MINERÍA  
 PROYECTO: PROPORCIONAR EDUCACIÓN INICIAL A LOS HIJOS DE LOS TRABAJADORES DEL MENPET Y ENTES ADSCRITOS  
 PRESUPUESTO: AÑO 2014 MES: SEPTIEMBRE

FECHA

30 | 09 | 2014


**EJECUCIÓN FINANCIERA MENSUAL DEL PRESUPUESTO DE GASTOS**  
 (EN BOLÍVARES)

(2) PARTIDAS	(3) DENOMINACIÓN	PROGRAMADO		(6) EJECUTADO			(7) VARIACIÓN PORCENTUAL			(8) DISPONIBILIDAD	
		LEY DE PRESUPUESTO Y MODIFICACIÓN (4)	PROGRAMADO (5)	COMPROMETIDO	CAUSADO	PAGADO	COMPROMETIDO %	CAUSADO %	PAGADO %	MES ANTERIOR	LA FECHA
4.01	GASTOS DE PERSONAL	59.183.336	10.935.549	5.385.752	5.385.752	5.385.752	9,10	9,10	9,10	9.022.063	3.636.311
4.02	MATERIALES, SUMINISTROS Y MERCANCIAS	8.748.535	636.172	7.944	7.944	7.944	0,09	0,09	0,09	1.238.299	1.230.355
4.03	SERVICIOS NO PERSONALES	1.458.935	160.282	37.850	37.850	37.850	2,59	2,59	2,59	880.180	842.330
4.04	ACTIVOS REALES	501.500	60.167	0	0	0	0,00	0,00	0,00	471.873	471.873
<b>5. TOTAL</b>		<b>69.892.306</b>	<b>11.792.170</b>	<b>5.431.546</b>	<b>5.431.546</b>	<b>5.431.546</b>	<b>7,77</b>	<b>7,77</b>	<b>7,77</b>	<b>11.612.415</b>	<b>6.180.869</b>

6. FIRMAS AUTORIZADAS

*Beatriz Sansó*  
 Dra. Beatrice Sansó de Ramírez  
 Presidenta

*Dalia Martini de Paolini*  
 Dalia Martini de Paolini  
 Administradora




(1) DENOMINACIÓN DEL ENTE: FUNDACIÓN GUARDERÍA INFANTIL LA ALQUITRANA  
 ORGANISMO DE ADSCRIPCIÓN O TUTELA: MINISTERIO DEL PODER POPULAR DE PETRÓLEO Y MINERÍA  
 PROYECTO/PROPORCIONAR EDUCACIÓN INICIAL A LOS HIJOS DE LOS TRABAJADORES DEL MENPET Y ENTES ADSCRITOS  
 PRESUPUESTO: AÑO 2014 MES: III TRIMESTRE


FECHA  
 30 | 09 | 2014

**EJECUCIÓN FINANCIERA MENSUAL DEL PRESUPUESTO DE GASTOS**  
 (EN BOLLIVARES)

(2) PARTIDAS	(3) DENOMINACIÓN	PROGRAMADO			(6) EJECUTADO			(7) VARIACIÓN PORCENTUAL			(8) DISPONIBILIDAD	
		LEY DE PRESUPUESTO Y MODIFICACIÓN (4)	PROGRAMADO (5)	COMPROMETIDO	CAUSADO	PAGADO	COMPROMETIDO %	CAUSADO %	PAGADO %	MES ANTERIOR	LA FECHA	
4.01	GASTOS DE PERSONAL	59.183.336	32.806.647	30.930.839	30.930.839	30.930.839	52,26	52,26	52,26	34.567.150	3.636.311	
4.02	MATERIALES, SUMINISTROS Y MERCANCIAS	8.748.535	1.908.516	1.506.741	2.199.621	2.196.073	17,22	25,14	25,10	2.737.096	1.230.355	
4.03	SERVICIOS NO PERSONALES	1.458.935	480.846	175.406	193.823	193.397	12,02	13,29	13,26	1.017.736	842.330	
4.04	ACTIVOS REALES	501.500	180.500	0	0	0	0,00	0,00	0,00	471.873	471.873	
<b>5. TOTAL</b>		<b>69.892.306</b>	<b>35.376.509</b>	<b>32.612.986</b>	<b>33.324.283</b>	<b>33.320.309</b>	<b>46,66</b>	<b>47,68</b>	<b>47,67</b>	<b>38.793.855</b>	<b>6.180.869</b>	

**6. FIRMAS AUTORIZADAS**



  
 Dra. Beatriz Sandoz de Ramirez, Presidenta
   

 Srta. Dalila Martini de Polini, Administradora

(1) DENOMINACIÓN DEL ENTE: FUNDACIÓN GUARDERÍA INFANTIL LA ALQUITRANA  
 ORGANO DE ADSCRIPCIÓN O TUTELA: MINISTERIO DEL PODER POPULAR DE PETRÓLEO Y MINERÍA  
 PROYECTO: PROPORCIONAR EDUCACIÓN INICIAL A LOS HIJOS DE LOS TRABAJADORES DEL MENPET Y ENTES ADSCRITOS  
 PRESUPUESTO: AÑO 2014 MES: OCTUBRE

FECHA

30 | 10 | 2014


**EJECUCIÓN FINANCIERA MENSUAL DEL PRESUPUESTO DE GASTOS**  
 (EN BOLÍVARES)

(2) PARTIDAS	(3) DENOMINACIÓN	PROGRAMADO		(6) EJECUTADO			(7) VARIACIÓN PORCENTUAL			(8) DISPONIBILIDAD	
		LEY DE PRESUPUESTO Y MODIFICACIÓN (4)	PROGRAMADO (5)	COMPROMETIDO	CAUSADO	PAGADO	COMPROMETIDO %	CAUSADO %	PAGADO %	MES ANTERIOR	LA FECHA
4.01	GASTOS DE PERSONAL	104.782.324	32.647.848	21.608.492	21.608.492	21.596.635	20,62	20,62	20,61	49.235.299	27.626.807
4.02	MATERIALES, SUMINISTROS Y MERCANCIAS	8.751.135	598.548	3.675	0	0	0,04	0,00	0,00	1.232.955	1.229.280
4.03	SERVICIOS NO PERSONALES	1.531.560	243.822	101.767	69.250	69.250	6,64	4,52	4,52	914.975	813.208
4.04	ACTIVOS REALES	501.500		0	0	0	0,00	0,00	0,00	471.873	471.873
<b>5. TOTAL</b>		<b>115.566.539</b>	<b>33.490.218</b>	<b>21.713.934</b>	<b>21.677.742</b>	<b>21.665.885</b>	<b>18,79</b>	<b>18,76</b>	<b>18,75</b>	<b>51.855.102</b>	<b>30.141.168</b>

6. FIRMAS AUTORIZADAS

*Beatriz Sandoval*  
 Dra. Beatrice Sandoval de Ramirez  
 Presidenta

*Dalia Martini de Paolini*  
 Dalia Martini de Paolini  
 Administradora



(1) DENOMINACIÓN DEL ENTE: FUNDACIÓN GUARDERÍA INFANTIL LA ALQUITRANA  
 ORGANO DE ADSCRIPCIÓN O TUTELA: MINISTERIO DEL PODER POPULAR DE PETRÓLEO Y MINERÍA  
 PROYECTO: PROPORCIONAR EDUCACIÓN INICIAL A LOS HIJOS DE LOS TRABAJADORES DEL MENPET Y ENTES ADSCRITOS  
 PRESUPUESTO: AÑO 2014 MES: NOVIEMBRE

**EJECUCIÓN FINANCIERA MENSUAL DEL PRESUPUESTO DE GASTOS**  
 (EN BOLÍVARES)


FECHA  
 30 | 11 | 2014

(2) PARTIDAS	(3) DENOMINACIÓN	PROGRAMADO				(6) EJECUTADO			(7) VARIACIÓN PORCENTUAL			(8) DISPONIBILIDAD	
		LESTE DE PRESUPUESTO Y MODIFICACION (4)	PROGRAMADO (5)	COMPROMETIDO	CAUSADO	PAGADO	COMPROMETIDO %	CAUSADO %	PAGADO %	MES ANTERIOR	LA FECHA		
4.01	GASTOS DE PERSONAL	105.321.224	32.647.848	20.432.562	20.432.562	20.443.701	19,40	19,40	19,41	28.165.707	7.733.145		
4.02	MATERIALES, SUMINISTROS Y MERCANCIAS	8.753.135	598.548	126.892	82.770	82.770	1,45	0,95	0,95	1.231.280	1.104.388		
4.03	SERVICIOS NO PERSONALES	2.163.620	243.822	570.114	571.260	571.260	26,35	26,40	26,40	1.445.976	875.862		
4.04	ACTIVOS REALES	501.500		0	0	0	0,00	0,00	0,00	471.873	471.873		
<b>5. TOTAL</b>		<b>116.739.479</b>	<b>33.490.218</b>	<b>21.129.568</b>	<b>21.086.592</b>	<b>21.097.731</b>	<b>18,10</b>	<b>18,06</b>	<b>18,07</b>	<b>31.314.836</b>	<b>10.185.268</b>		

6. FIRMAS AUTORIZADAS

*Beatriz Sandoz*  
 Dra. Beatriz Sandoz de Ramirez  
 Presidenta

*Paola Martini de Paolini*  
 Sra. Paola Martini de Paolini  
 Administradora





(1) DENOMINACIÓN DEL ENTE: FUNDACIÓN GUARDERÍA INFANTIL LA ALQUITRANA  
 ORGANISMO DE ADSCRIPCIÓN O TUTELA: MINISTERIO DEL PODER POPULAR DE PETRÓLEO Y MINERÍA  
 PROYECTO: PROPORCIONAR EDUCACIÓN INICIAL A LOS HIJOS DE LOS TRABAJADORES DEL MENPET Y ENTES ADSCRITOS  
 PRESUPUESTO: AÑO 2014 MES: DICIEMBRE

FECHA

| 31 | 12 | 2014 |

**EJECUCIÓN FINANCIERA MENSUAL DEL PRESUPUESTO DE GASTOS**  
 (EN BOLÍVARES)

(2) PARTIDAS	(3) DENOMINACIÓN	PROGRAMADO		(6) EJECUTADO		(7) VARIACIÓN PORCENTUAL			(8) DISPONIBILIDAD		
		LEY DE PRESUPUESTO Y MODIFICACIÓN (14)	PROGRAMADO (5)	COMPROMETIDO	CAUSADO	PAGADO	COMPROMETIDO %	CAUSADO %	PAGADO %	MES ANTERIOR	LA FECHA
4.01	GASTOS DE PERSONAL	156.711.248	32.647.848	58.793.515	58.793.515	45.854.952	37,52	37,52	29,26	59.123.169	329.654
4.02	MATERIALES, SUMINISTROS Y MERCANCIAS	10.370.441	598.548	1.148.023	1.019.739	980.739	11,07	9,83	9,46	2.721.694	1.573.671
4.03	SERVICIOS NO PERSONALES	2.163.620	243.822	100.573	109.359	109.359	4,65	5,05	5,05	875.862	775.289
4.04	ACTIVOS REALES	501.500		0	0	0	0,00	0,00	0,00	471.873	471.873
<b>5. TOTAL</b>		<b>169.746.809</b>	<b>33.490.218</b>	<b>60.042.111</b>	<b>59.922.613</b>	<b>46.945.050</b>	<b>35,37</b>	<b>35,30</b>	<b>27,66</b>	<b>63.192.698</b>	<b>3.150.487</b>

6. FIRMAS AUTORIZADAS

*Beatrice Sansó de Ramiro*  
 Dra. Beatrice Sansó de Ramiro  
 Presidenta

*Dalia Martini de Paolini*  
 Dalia Martini de Paolini  
 Administradora

(1) DENOMINACION DEL ENTE: FUNDACION GUARDERIA INFANTIL LA ALQUITRANA  
 ORGANISMO DE ADSCRIPCION O TUTELA: MINISTERIO DEL PODER POPULAR DE PETROLEO Y MINERIA  
 PROYECTO/PROPORCIONAR EDUCACION INICIAL A LOS HIJOS DE LOS TRABAJADORES DEL MENPET Y ENTES ADSCRITOS  
 PRESUPUESTO: AÑO 2014 MES: IV TRIMESTRE

FECHA  
 | 31 | 12 | 2014 |

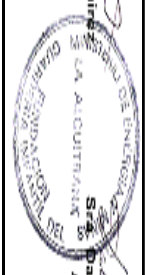
**EJECUCIÓN FINANCIERA MENSUAL DEL PRESUPUESTO DE GASTOS**  
 (EN BOLÍVARES)

(2) PARTIDAS	(3) DENOMINACIÓN	PROGRAMADO		(6) EJECUTADO			(7) VARIACIÓN PORCENTUAL			(8) DISPONIBILIDAD	
		LEY DE PRESUPUESTO Y MODIFICACION (A)	PROGRAMADO (5)	COMPROMETIDO	CAUSADO	PAGADO	COMPROMETIDO %	CAUSADO %	PAGADO %	MES ANTERIOR	LA FECHA
4.01	GASTOS DE PERSONAL	156.711.248	97.943.543	100.834.569	100.834.569	87.895.288	64,34	64,34	56,09	101.164.223	329.654
4.02	MATERIALES, SUMINISTROS Y MERCANCIAS	10.370.441	1.795.645	1.278.590	1.102.509	1.063.509	12,33	10,63	10,26	2.852.261	1.573.671
4.03	SERVICIOS NO PERSONALES	2.163.620	731.465	771.726	749.869	749.869	35,67	34,66	34,66	1.547.015	775.289
4.04	ACTIVOS REALES	501.500	0	0	0	0	0,00	0,00	0,00	471.873	471.873
<b>5. TOTAL</b>		<b>169.746.809</b>	<b>100.470.653</b>	<b>102.884.885</b>	<b>102.686.947</b>	<b>89.708.666</b>	<b>60,61</b>	<b>60,49</b>	<b>52,85</b>	<b>106.035.372</b>	<b>3.150.487</b>

6. FIRMAS AUTORIZADAS

*Beatrice Sansó de Ramirez*  
 Dra. Beatrice Sansó de Ramirez  
 Presidenta

*Paola Martíni de Polini*  
 Sra. Paola Martíni de Polini  
 Administradora



(1) DENOMINACIÓN DEL ENTE: FUNDACIÓN GUARDERÍA INFANTIL LA ALQUITRANA  
 ORGANO DE ADSCRIPCIÓN O TUTELA: MINISTERIO DEL PODER POPULAR DE PETRÓLEO Y MINERÍA  
 PROYECTO (PROPORCIONAR EDUCACIÓN INICIAL A LOS HIJOS DE LOS TRABAJADORES DEL MIENPET Y ENTES ADSCRITOS  
 PRESUPUESTO: AÑO 2014 MES: CONSOLIDADO

FECHA

| 31 | 12 | 2014 |

**EJECUCIÓN FINANCIERA MENSUAL DEL PRESUPUESTO DE GASTOS**  
 (EN BOLÍVARES)

(2) PARTIDAS	(3) DENOMINACIÓN	PROGRAMADO		(6) EJECUTADO			(7) VARIACIÓN PORCENTUAL			(8) DISPONIBILIDAD	
		LEY DE PRESUPUESTO Y MODIFICACIÓN (4)	PROGRAMADO (5)	COMPROMETIDO	CAUSADO	PAGADO	COMPROMETIDO %	CAUSADO %	PAGADO %	MES ANTERIOR	LA FECHA
4.01	GASTOS DE PERSONAL	156.711.248	156.711.248	156.381.595	156.381.595	143.375.623	99,79	99,79	91,49		329.653
4.02	MATERIALES, SUMINISTROS Y MERCANCIAS	10.370.441	10.370.441	8.796.770	8.620.689	8.559.661	84,83	83,13	82,54		1.573.671
4.03	SERVICIOS NO PERSONALES	2.163.620	2.163.620	1.388.330	1.365.745	1.362.319	64,17	63,12	62,96		775.290
4.04	ACTIVOS REALES	501.500	501.500	29.627	29.627	29.627	5,91	5,91	5,91		471.873
<b>5. TOTAL</b>		<b>169.746.809</b>	<b>169.746.809</b>	<b>166.596.322</b>	<b>166.397.656</b>	<b>153.327.230</b>	<b>98,14</b>	<b>98,03</b>	<b>90,33</b>	<b>0</b>	<b>3.150.487</b>

6. FIRMAS AUTORIZADAS

*Beatriz Sandoval*  
 Dra. Beatrice Sandoval de Ramirez  
 Presidenta

*Dalia Martini de Paolini*  
 Dalia Martini de Paolini  
 Administradora

(1) DENOMINACIÓN DEL ENTE: FUNDACIÓN GUARDERÍA INFANTIL LA ALQUITRANA  
 ORGANISMO DE ADSCRIPCIÓN O TUTELA: MINISTERIO DEL PODER POPULAR DE PETRÓLEO Y MINERÍA  
 ACCIÓN CENTRALIZADA  
 PRESUPUESTO: AÑO 2014 MES: ENERO

**EJECUCIÓN FINANCIERA MENSUAL DEL PRESUPUESTO DE GASTOS**  
 (EN BOLÍVARES)

FECHA  
 | 31 | 01 | 2014 |

(2) PARTIDAS	(3) DENOMINACIÓN	PROGRAMADO				(6) EJECUTADO				(7) VARIACIÓN PORCENTUAL				(8) DISPONIBILIDAD	
		LEY DE PRESUPUESTO Y MODIFICACIÓN (4)	PROGRAMADO (5)	COMPROMETIDO	CAUSADO	PAGADO	COMPROMETIDO %	CAUSADO %	PAGADO %	MES ANTERIOR	LA FECHA				
4.01	GASTOS DE PERSONAL	1.868.439	402.079	328.169	328.169	328.169	17,56	17,56	17,56		1.540.270				
4.02	MATERIALES, SUMINISTROS Y MERCANCIAS	112.500	12.500	6.486	1.470	1.470	5,77	1,31	1,31		106.014				
4.03	SERVICIOS NO PERSONALES	183.500	31.500	3.010	2.408	2.408	1,64	1,31	1,31		180.490				
4.04	ACTIVOS REALES														
4.05	ACTIVOS FINANCIEROS														
4.07	TRANSFERENCIAS	549.595	101.365	67.798	67.798	67.798	12,34	12,34	12,34		481.797				
4.08	OTROS GASTOS	339.398	28.283				0,00	0,00	0,00		339.398				
<b>5. TOTAL</b>		<b>3.053.432</b>	<b>575.727</b>	<b>405.463</b>	<b>399.845</b>	<b>399.845</b>	<b>13,28</b>	<b>13,09</b>	<b>13,09</b>		<b>2.647.969</b>				

**6. FIRMAS AUTORIZADAS**

*Beatrice Sansó de Ramirez*  
 Dra. Beatrice Sansó de Ramirez  
 Presidenta

*Paola Martíni de Paulini*  
 Srta. Paola Martíni de Paulini  
 Administradora



(1) DENOMINACIÓN DEL ENTE: FUNDACIÓN GUARDERÍA INFANTIL LA ALQUITRANA  
 ORGANISMO DE ADSCRIPCIÓN O TUTELA: MINISTERIO DEL PODER POPULAR DE PETRÓLEO Y MINERÍA  
 ACCIÓN CENTRALIZADA  
 PRESUPUESTO: AÑO 2014 MES: FEBRERO

FECHA

| 28 | 02 | 2014 |

**EJECUCIÓN FINANCIERA MENSUAL DEL PRESUPUESTO DE GASTOS**  
 (EN BOLÍVARES)

(2) PARTIDAS	(3) DENOMINACIÓN		(4) LEY DE PRESUPUESTO Y MODIFICACIÓN			(5) PROGRAMADO			(6) EJECUTADO			(7) VARIACIÓN PORCENTUAL			(8) DISPONIBILIDAD	
4.01	GASTOS DE PERSONAL	1.868.439	402.079	350.275	350.275	350.275	350.275	18,75	18,75	18,75	18,75	18,75	18,75	1.540.270	1.189.995	
4.02	MATERIALES, SUMINISTROS Y MERCANCÍAS	112.500	12.500	13.050	13.050	13.050	13.050	11,60	11,60	11,60	11,60	11,60	106.014	92.964		
4.03	SERVICIOS NO PERSONALES	183.500	31.500	3.414	3.414	3.414	3.414	1,86	1,86	1,86	1,86	1,86	180.490	177.076		
4.04	ACTIVOS REALES															
4.05	ACTIVOS FINANCIEROS															
4.07	TRANSFERENCIAS	549.595	101.365	75.800	75.800	75.800	75.800	13,79	13,79	13,79	13,79	13,79	481.797	405.997		
4.08	OTROS GASTOS	339.398	28.283					0,00	0,00	0,00	0,00	0,00	339.398	339.398		
<b>5. TOTAL</b>			<b>3.053.432</b>	<b>575.727</b>	<b>442.539</b>	<b>442.539</b>	<b>442.539</b>	<b>14,49</b>	<b>14,49</b>	<b>14,49</b>	<b>14,49</b>	<b>14,49</b>	<b>2.647.969</b>	<b>2.205.430</b>		

6. FIRMAS AUTORIZADAS

*Dra. Beatrice Sansó de Ramírez*  
 Presidenta

*Sra. Dalila Martini de Paolini*  
 Administradora



(1) DENOMINACION DEL ENTE: FUNDACION GUARDERIA INFANTIL LA ALQUITRANA  
 ORGANISMO DE ADESCRIPCION O TUTELA: MINISTERIO DEL PODER POPULAR DE PETRÓLEO Y MINERÍA  
 ACCION CENTRALIZADA  
 PRESUPUESTO: AÑO 2014 MES: MARZO


FECHA  
 | 31 | 03 | 2014 |

**EJECUCIÓN FINANCIERA MENSUAL DEL PRESUPUESTO DE GASTOS**  
 (EN BOLÍVARES)

(2) PARTIDAS	(3) DENOMINACIÓN	PROGRAMADO		(6) EJECUTADO			(7) VARIACION PORCENTUAL			(8) DISPONIBILIDAD	
		LEY DE PRESUPUESTO Y MODIFICACION (4)	PROGRAMADO (5)	COMPROMETIDO	CAUSADO	PAGADO	COMPROMETIDO %	CAUSADO %	PAGADO %	MES ANTERIOR	LA FECHA
4.01	GASTOS DE PERSONAL	1.920.696	402.079	435.331	435.331	435.331	22,67	22,67	22,67	1.242.252	806.921
4.02	MATERIALES, SUMINISTROS Y MERCANCIAS	112.500	12.500	0	5.016	5.016	0,00	4,46	4,46	92.964	92.964
4.03	SERVICIOS NO PERSONALES	183.500	31.500	19.575	10.209	10.209	10,67	5,56	5,56	177.076	157.501
4.04	ACTIVOS REALES										
4.05	ACTIVOS FINANCIEROS										
4.07	TRANSFERENCIAS	549.595	101.365	68.745	68.745	68.745	12,51	12,51	12,51	405.997	337.252
4.08	OTROS GASTOS	339.398	28.283	65.252	65.252		19,23	19,23	0,00	339.398	274.146
	<b>5. TOTAL</b>	<b>3.105.689</b>	<b>575.727</b>	<b>588.903</b>	<b>584.553</b>	<b>519.301</b>	<b>18,96</b>	<b>18,82</b>	<b>16,72</b>	<b>2.257.897</b>	<b>1.668.794</b>

**6. FIRMAS AUTORIZADAS**



  
 Dra. Beatrice Sansó de Ramirez      Sr. Palla Martini de Paulini  
 Presidenta      Administradora



(1) DENOMINACIÓN DEL ENTE: FUNDACIÓN GUARDERÍA INFANTIL LA ALQUITRANA  
 ORGANO DE ADSCRIPCIÓN O TUTELA: MINISTERIO DEL PODER POPULAR DE PETRÓLEO Y MINERÍA  
 ACCIÓN CENTRALIZADA  
 PRESUPUESTO: AÑO 2014 CONSOLIDADO I TRIMESTRE

FECHA

| 31 | 03 | 2014 |

**EJECUCIÓN FINANCIERA MENSUAL DEL PRESUPUESTO DE GASTOS**  
 (EN BOLÍVARES)

(2) PARTIDAS	(3) DENOMINACIÓN	PROGRAMADO		(6) EJECUTADO			(7) VARIACIÓN PORCENTUAL			(8) DISPONIBILIDAD	
		LEY DE PRESUPUESTO Y MODIFICACIÓN (4)	PROGRAMADO (5)	COMPROMETIDO	CAUSADO	PAGADO	COMPROMETIDO %	CAUSADO %	PAGADO %	MES ANTERIOR	LA FECHA
4.01	GASTOS DE PERSONAL	1.868.439	1.206.238	1.113.775	1.113.775	1.113.775	59,61	59,61	59,61		806.921
4.02	MATERIALES, SUMINISTROS Y MERCANCIAS	112.500	37.500	19.536	19.536	19.536	17,37	17,37	17,37		92.964
4.03	SERVICIOS NO PERSONALES	183.500	94.500	25.999	16.031	16.031	14,17	8,74	8,74		157.501
4.04	ACTIVOS REALES										
4.05	ACTIVOS FINANCIEROS										
4.07	TRANSFERENCIAS	549.595	304.095	212.343	212.343	212.343	38,64	38,64	38,64		337.252
4.08	OTROS GASTOS	339.398	84.849	65.252	65.252	0	19,23	19,23	0,00		274.146
<b>5. TOTAL</b>		<b>3.053.432</b>	<b>1.727.182</b>	<b>1.435.905</b>	<b>1.426.937</b>	<b>1.361.685</b>	<b>47,06</b>	<b>46,73</b>	<b>44,60</b>	<b>0</b>	<b>1.668.784</b>

6. FIRMAS AUTORIZADAS

*Dra. Beatrice Samsó de Ramirez*  
 Presidenta

*Sra. Dalila Martini de Paolini*  
 Administradora

(1) DENOMINACION DEL ENTE: FUNDACION GUARDERIA INFANTIL LA ALQUITRANA  
 ORGANISMO DE ADOSCRIPCION O TUTELA: MINISTERIO DEL PODER POPULAR DE PETRÓLEO Y MINERÍA  
 ACCION CENTRALIZADA  
 PRESUPUESTO: AÑO 2014 MES: ABRIL

FECHA  
 | 30 | 04 | 2014 |

**EJECUCIÓN FINANCIERA MENSUAL DEL PRESUPUESTO DE GASTOS**  
 (EN BOLÍVARES)

(2) PARTIDAS	(3) DENOMINACIÓN	PROGRAMADO			(6) EJECUTADO			(7) VARIACION PORCENTUAL			(8) DISPONIBILIDAD	
		LEY DE PRESUPUESTO Y MODIFICACION (4)	PROGRAMADO (5)	COMPROMETIDO	CAUSADO	PAGADO	COMPROMETIDO %	CAUSADO %	PAGADO %	MES ANTERIOR	LA FECHA	
4.01	GASTOS DE PERSONAL	2.185.770	356.749	305.874	305.875	305.874	13,99	13,99	1.071.995	766.121		
4.02	MATERIALES, SUMINISTROS Y MERCANCIAS	112.500	45.833	0	0	0	0,00	0,00	92.964	92.964		
4.03	SERVICIOS NO PERSONALES	183.500	14.833	177	4.321	4.321	0,10	2,35	157.501	157.324		
4.04	ACTIVOS REALES											
4.05	ACTIVOS FINANCIEROS											
4.07	TRANSFERENCIAS	583.876	65.975	69.633	69.633	69.633	11,93	11,93	371.533	301.900		
4.08	OTROS GASTOS	339.398	28.283				0,00	0,00	274.146	274.146		
5. TOTAL		3.405.044	511.674	375.694	379.829	379.828	11,03	11,15	1.968.139	1.592.455		

6. FIRMAS AUTORIZADAS



  
 Dra. Beatrice Sansó de Ramirez      Sr. Palla Martini de Paulini  
 Presidenta      Administradora



(1) DENOMINACIÓN DEL ENTE: FUNDACIÓN GUARDERÍA INFANTIL LA ALQUITRANA  
 ORGANO DE ADSCRIPCIÓN O TUTELA: MINISTERIO DEL PODER POPULAR DE PETRÓLEO Y MINERÍA  
 ACCIÓN CENTRALIZADA  
 PRESUPUESTO: AÑO 2014 MES: MAYO

FECHA

| 31 | 05 | 2014 |

**EJECUCIÓN FINANCIERA MENSUAL DEL PRESUPUESTO DE GASTOS**  
 (EN BOLÍVARES)

(2) PARTIDAS	(3) DENOMINACIÓN	PROGRAMADO		(6) EJECUTADO			(7) VARIACIÓN PORCENTUAL			(8) DISPONIBILIDAD	
		LEY DE PRESUPUESTO Y MODIFICACIÓN (4)	PROGRAMADO (5)	COMPROMETIDO	CAUSADO	PAGADO	COMPROMETIDO %	CAUSADO %	PAGADO %	MES ANTERIOR	LA FECHA
4.01	GASTOS DE PERSONAL	2.364.194	356.749	331.329	331.329	331.329	14,01	14,01	14,01	944.545	613.216
4.02	MATERIALES, SUMINISTROS Y MERCANCIAS	112.500	45.833	0	0	0	0,00	0,00	0,00	92.964	92.964
4.03	SERVICIOS NO PERSONALES	183.500	14.833	7.224	13.048	13.048	3,94	7,11	7,11	157.324	150.100
4.04	ACTIVOS REALES										
4.05	ACTIVOS FINANCIEROS										
4.07	TRANSFERENCIAS	603.918	65.975	34.757	34.757,00	34.757,00	5,76	5,76	5,76	321.942	287.185
4.08	OTROS GASTOS	339.398	28.283				0,00	0,00	0,00	274.146	274.146
<b>5. TOTAL</b>		<b>3.603.510</b>	<b>511.674</b>	<b>373.310</b>	<b>379.134</b>	<b>379.134</b>	<b>10,36</b>	<b>10,52</b>	<b>10,52</b>	<b>1.790.921</b>	<b>1.417.611</b>

6. FIRMAS AUTORIZADAS

*Dra. Beatrice Sansó de Ramírez*  
 Presidenta


*Dalia Martini de Paolini*  
 Administradora

(1) DENOMINACION DEL ENTE: FUNDACION GUARDERIA INFANTIL LA ALOUTIRANA  
 ORGANISMO DE ADOSCRIPCION O TUTELA. MINISTERIO DEL PODER POPULAR DE PETROLEO Y MINERIA  
 ACCION CENTRALIZADA  
 PRESUPUESTO- AÑO 2014 MES: JUNIO

FECHA: 30 | 06 | 2014  
**EJECUCION FINANCIERA MENSUAL DEL PRESUPUESTO DE GASTOS**  
 (EN BOLIVARES)

(2) PARTIDAS	(3) DENOMINACION	PROGRAMADO				(6) EJECUTADO			(7) VARIACION PORCENTUAL			(8) DISPONIBILIDAD	
		LETRA PRESUPUESTO Y MODIFICACION 1A1	PROGRAMADO (5)	COMPROMETIDO	CAUSADO	PAGADO	COMPROMETIDO %	CAUSADO %	PAGADO %	MES ANTERIOR	LA FECHA		
4.01	GASTOS DE PERSONAL	2.692.939	356.749	241.116	241.116	241.116	8,95	8,95	8,95	941.960	700.844		
4.02	MATERIALES, SUMINISTROS Y MERCANCIAS	212.900	45.833	124.720	14.560	14.560	58,69	6,85	6,85	192.964	88.244		
4.03	SERVICIOS NO PERSONALES	183.500	14.833	23.947	6.996	6.996	13,05	3,81	3,81	150.100	126.153		
4.04	ACTIVOS REALES												
4.05	ACTIVOS FINANCIEROS												
4.07	TRANSFERENCIAS	643.999	65.975	43.586	43.586	43.586	6,77	6,77	6,77	327.266	283.680		
4.08	OTROS GASTOS	339.398	28.283	65.918	65.918	65.918	19,42	19,42	0,00	274.146	208.228		
<b>5. TOTAL</b>		<b>4.072.336</b>	<b>511.674</b>	<b>499.287</b>	<b>372.176</b>	<b>306.258</b>	<b>12,26</b>	<b>9,14</b>	<b>7,52</b>	<b>1.886.436</b>	<b>1.387.149</b>		

6. FIRMAS AUTORIZADAS

*Dra. Beatrice Sarsó de Ramirez*  
 Presidente  
  
*Sra. Paola Martini de Paolini*  
 Administradora

(1) DENOMINACIÓN DEL ENTE: FUNDACIÓN GUARDERÍA INFANTIL LA ALQUITRANA  
 ORGANO DE ADSCRIPCIÓN O TUTELA: MINISTERIO DEL PODER POPULAR DE PETRÓLEO Y MINERÍA  
 ACCIÓN CENTRALIZADA  
 PRESUPUESTO: AÑO 2014 CONSOLIDADO II TRIMESTRE

FECHA

| 30 | 06 | 2014 |

**EJECUCIÓN FINANCIERA MENSUAL DEL PRESUPUESTO DE GASTOS**  
 (EN BOLÍVARES)

(2) PARTIDAS	(3) DENOMINACIÓN	PROGRAMADO		(6) EJECUTADO			(7) VARIACIÓN PORCENTUAL			(8) DISPONIBILIDAD	
		LEY DE PRESUPUESTO Y MODIFICACIÓN (4)	PROGRAMADO (5)	COMPROMETIDO	CAUSADO	PAGADO	COMPROMETIDO %	CAUSADO %	PAGADO %	MES ANTERIOR	LA FECHA
4.01	GASTOS DE PERSONAL	2.692.939	1.070.248	878.319	878.320	878.319	32,62	32,62	32,62	1.579.163	700.844
4.02	MATERIALES, SUMINISTROS Y MERCANCÍAS	212.500	137.500	124.720	14.560	14.560	58,69	6,85	6,85	192.964	68.244
4.03	SERVICIOS NO PERSONALES	183.500	44.500	31.348	24.365	24.365	17,08	13,28	13,28	157.501	126.153
4.04	ACTIVOS REALES										
4.05	ACTIVOS FINANCIEROS										
4.07	TRANSFERENCIAS	643.999	197.925	147.976	147.976	147.976	22,98	22,98	22,98	431.656	283.680
4.08	OTROS GASTOS	339.398	84.849	65.918	65.918	65.918	19,42	19,42	0,00	274.146	208.228
<b>5. TOTAL</b>		<b>4.072.336</b>	<b>1.535.022</b>	<b>1.248.281</b>	<b>1.131.139</b>	<b>1.065.220</b>	<b>30,65</b>	<b>27,78</b>	<b>26,16</b>	<b>2.635.430</b>	<b>1.387.149</b>

**6. FIRMAS AUTORIZADAS**

*Dra. Beatrice Sansó de Ramiro*  
 Presidenta

*Sra. Dalila Marini de Psolimi*  
 Administradora

(1) DENOMINACION DEL ENTE: FUNDACION GUARDERIA INFANTIL LA ALQUITRANA  
 ORGANISMO DE ADOSCRIPCION O TUTELA: MINISTERIO DEL PODER POPULAR DE PETRÓLEO Y MINERÍA  
 ACCION CENTRALIZADA  
 PRESUPUESTO: AÑO 2014 MES: JULIO

FECHA  
 | 31 | 07 | 2014 |

**EJECUCIÓN FINANCIERA MENSUAL DEL PRESUPUESTO DE GASTOS**  
 (EN BOLÍVARES)

(2) PARTIDAS	(3) DENOMINACIÓN	PROGRAMADO			(6) EJECUTADO			(7) VARIACIÓN PORCENTUAL			(8) DISPONIBILIDAD	
		LEY DE PRESUPUESTO Y MODIFICACION 1/A	PROGRAMADO (5)	COMPROMETIDO	CAUSADO	PAGADO	COMPROMETIDO %	CAUSADO %	PAGADO %	MES ANTERIOR	LA FECHA	
4.01	GASTOS DE PERSONAL	3.995.930	1.077.342	1.006.016	1.006.015	1.006.015	25,18	25,18	25,18	2.003.835	997.819	
4.02	MATERIALES, SUMINISTROS Y MERCANCIAS	212.500	10.833	9.600	105.360	105.360	4,52	49,58	49,58	68.244	58.644	
4.03	SERVICIOS NO PERSONALES	188.903	15.634	4.234	21.185	21.185	2,24	11,21	11,21	126.153	127.322	
4.04	ACTIVOS REALES											
4.05	ACTIVOS FINANCIEROS											
4.07	TRANSFERENCIAS	746.799	117.209	156.687	156.687	156.687	20,98	20,98	20,98	283.680	229.793	
4.08	OTROS GASTOS	339.398	28.283				0,00	0,00	0,00	179.945	208.228	
4.11	DISMINUCION DE PASIVOS											
4.12	DISMINUCION DE PATRIMONIO											
5. TOTAL		5.483.530	1.249.301	1.176.537	1.289.247	1.289.247	21,46	23,51	23,51	2.661.557	1.621.806	

6. FIRMAS AUTORIZADAS

*Beatriz Sandoz de Ramirez*  
 Dra. Beatriz Sandoz de Ramirez  
 Presidenta

*Paola Martini de Paolini*  
 Paola Martini de Paolini  
 Administradora

(1) DENOMINACIÓN DEL ENTE: FUNDACIÓN GUARDERÍA INFANTIL LA ALQUITRANA  
 ORGANO DE ADSCRIPCIÓN O TUTELA: MINISTERIO DEL PODER POPULAR DE PETRÓLEO Y MINERÍA  
 ACCIÓN CENTRALIZADA  
 PRESUPUESTO: AÑO 2014 MES: AGOSTO

FECHA

| 31 | 08 | 2014 |

**EJECUCIÓN FINANCIERA MENSUAL DEL PRESUPUESTO DE GASTOS**  
 (EN BOLÍVARES)

(2) PARTIDAS	(3) DENOMINACIÓN	PROGRAMADO		(6) EJECUTADO			(7) VARIACIÓN PORCENTUAL			(8) DISPONIBILIDAD	
		LEY DE PRESUPUESTO Y MODIFICACIÓN (4)	PROGRAMADO (5)	COMPROMETIDO	CAUSADO	PAGADO	COMPROMETIDO %	CAUSADO %	PAGADO %	MES ANTERIOR	LA FECHA
4.01	GASTOS DE PERSONAL	5.093.121	1.077.342	1.376.972	1.376.972	1.376.973	27,04	27,04	27,04	2.095.010	718.038
4.02	MATERIALES, SUMINISTROS Y MERCANCIAS	212.500	15.833	0	14.400	14.400	0,00	6,78	6,78	58.644	58.644
4.03	SERVICIOS NO PERSONALES	190.878	15.634	2.114	2.114	2.114	1,11	1,11	1,11	129.297	127.183
4.04	ACTIVOS REALES										
4.05	ACTIVOS FINANCIEROS										
4.07	TRANSFERENCIAS	886.563	117.209	141.510	141.510	141.510	15,96	15,96	15,96	369.577	228.067
4.08	OTROS GASTOS	339.398	28.263				0,00	0,00	0,00	208.228	208.228
4.11	DISMINUCIÓN DE PASIVOS										
4.12	DISMINUCIÓN DE PATRIMONIO										
<b>5. TOTAL</b>		<b>6.722.480</b>	<b>1.254.301</b>	<b>1.520.596</b>	<b>1.534.996</b>	<b>1.534.997</b>	<b>22,62</b>	<b>22,83</b>	<b>22,83</b>	<b>2.860.756</b>	<b>1.340.160</b>

6. FIRMAS AUTORIZADAS

*Beatriz Rojas*  
 Dra. Beatrice Sansó de Ramirez  
 Presidenta

*Dalia Martini de Paolini*  
 Administradora

(1) DENOMINACION DEL ENTE: FUNDACION GUARDERIA INFANTIL LA ALQUITRANA  
 ORGANISMO DE ADOSCRIPCION O TUTELA: MINISTERIO DEL PODER POPULAR DE PETROLEO Y MINERIA  
 ACCION CENTRALIZADA  
 PRESUPUESTO: AÑO 2014 MES: SEPTIEMBRE

**EJECUCIÓN FINANCIERA MENSUAL DEL PRESUPUESTO DE GASTOS**  
 (EN BOLÍVARES)

FECHA  
 | 30 | 09 | 2014 |

(2) PARTIDAS	(3) DENOMINACIÓN	PROGRAMADO				(6) EJECUTADO				(7) VARIACION PORCENTUAL			(8) DISPONIBILIDAD	
		LEY DE PRESUPUESTO Y MODIFICACION 1A	PROGRAMADO (5)	COMPROMETIDO	CAUSADO	PAGADO	COMPROMETIDO %	CAUSADO %	PAGADO %	MES ANTERIOR	LA FECHA			
4.01	GASTOS DE PERSONAL	5.601.000	1.077.342	440.072	440.072	440.072	7,86	7,86	7,86	1.225.917	785.845			
4.02	MATERIALES, SUMINISTROS Y MERCANCIAS	212.500	15.833	0	0	0	0,00	0,00	0,00	58.644	58.644			
4.03	SERVICIOS NO PERSONALES	192.853	15.634	2.015	2.015	2.015	1,04	1,04	1,04	129.158	127.143			
4.04	ACTIVOS REALES													
4.05	ACTIVOS FINANCIEROS													
4.07	TRANSFERENCIAS	945.154	117.209	87.185	87.185	87.185	9,22	9,22	9,22	286.638	199.453			
4.08	OTROS GASTOS	339.398	28.283	61.987	61.987	0	18,26	18,26	0,00	208.228	146.241			
4.11	DISMINUCION DE PASIVOS													
4.12	DISMINUCION DE PATRIMONIO													
5. TOTAL		7.290.905	1.254.301	591.259	591.259	529.272	8,11	8,11	7,26	1.908.585	1.317.326			

6. FIRMAS AUTORIZADAS

*Beatriz Sandoz de Ramirez*  
 Dra. Beatriz Sandoz de Ramirez  
 Presidenta



*Paola Martini de Paolini*  
 Dra. Paola Martini de Paolini  
 Administradora

(1) DENOMINACIÓN DEL ENTE: FUNDACIÓN GUARDERÍA INFANTIL LA ALQUITRANA  
 ORGANO DE ADSCRIPCIÓN O TUTELA: MINISTERIO DEL PODER POPULAR DE PETRÓLEO Y MINERÍA  
 ACCIÓN CENTRALIZADA  
 PRESUPUESTO: AÑO 2014 MES: III TRIMESTRE

FECHA  
 | 30 | 09 | 2014 |

**EJECUCIÓN FINANCIERA MENSUAL DEL PRESUPUESTO DE GASTOS**  
 (EN BOLÍVARES)

(2) PARTIDAS	(3) DENOMINACIÓN	PROGRAMADO		(6) EJECUTADO			(7) VARIACIÓN PORCENTUAL			(8) DISPONIBILIDAD	
		LEY DE PRESUPUESTO Y MODIFICACIÓN (4)	PROGRAMADO (5)	COMPROMETIDO	CAUSADO	PAGADO	COMPROMETIDO %	CAUSADO %	PAGADO %	MES ANTERIOR	LA FECHA
4.01	GASTOS DE PERSONAL	5.601.000	3.232.025	2.823.060	2.823.059	2.823.060	50,40	50,40	50,40	3.608.905	785.845
4.02	MATERIALES, SUMINISTROS Y MERCANCIAS	212.500	42.500	9.600	119.760	119.760	4,52	56,36	56,36	68.244	58.644
4.03	SERVICIOS NO PERSONALES	192.853	46.903	8.363	25.314	25.314	4,34	13,13	13,13	135.506	127.143
4.04	ACTIVOS REALES										
4.05	ACTIVOS FINANCIEROS										
4.07	TRANSFERENCIAS	945.154	351.627	385.382	385.382	385.382	40,77	40,77	40,77	584.835	199.453
4.08	OTROS GASTOS	339.398	84.849	61.987	61.987	0	18,26	18,26	0,00	208.228	146.241
4.11	DISMINUCIÓN DE PASIVOS										
4.12	DISMINUCIÓN DE PATRIMONIO										
<b>5. TOTAL</b>		<b>7.290.905</b>	<b>3.757.904</b>	<b>3.288.392</b>	<b>3.415.502</b>	<b>3.353.516</b>	<b>45,70</b>	<b>46,85</b>	<b>46,00</b>	<b>4.605.718</b>	<b>1.317.326</b>

**6. FIRMAS AUTORIZADAS**

*Dra. Beatrice Sansó de Ramirez*  
 Presidenta  
  
*Sra. Dalila Martini de Paolini*  
 Administradora


(1) DENOMINACION DEL ENTE: FUNDACION GUARDERIA INFANTIL LA ALQUITRANA  
 ORGANISMO DE ADOSCRIPCION O TUTELA: MINISTERIO DEL PODER POPULAR DE PETRÓLEO Y MINERÍA  
 ACCION CENTRALIZADA  
 PRESUPUESTO: AÑO 2014 MES: OCTUBRE

**EJECUCIÓN FINANCIERA MENSUAL DEL PRESUPUESTO DE GASTOS**  
 (EN BOLÍVARES)

FECHA  
 | 31 | 10 | 2014 |

(2) PARTIDAS	(3) DENOMINACIÓN	PROGRAMADO			(6) EJECUTADO			(7) VARIACION PORCENTUAL			(8) DISPONIBILIDAD	
		LEY DE PRESUPUESTO Y MODIFICACION (A)	PROGRAMADO (5)	COMPROMETIDO	CAUSADO	PAGADO	COMPROMETIDO %	CAUSADO %	PAGADO %	MES ANTERIOR	LA FECHA	
4.01	GASTOS DE PERSONAL	10.266.677	2.445.193	2.013.530	2.013.530	2.013.398	19,61	19,61	19,61	5.451.522	3.437.992	
4.02	MATERIALES, SUMINISTROS Y MERCANCIAS	217.500	0	49.350	49.350	49.350	22,69	22,69	22,69	63.644	14.294	
4.03	SERVICIOS NO PERSONALES	187.853	650	8.296	8.296	8.296	4,42	4,42	4,42	122.143	113.847	
4.04	ACTIVOS REALES											
4.05	ACTIVOS FINANCIEROS											
4.07	TRANSFERENCIAS	1.298.694	239.886	109.249	109.249	109.249	8,41	8,41	8,41	552.993	443.744	
4.08	OTROS GASTOS	339.398	28.284	0	0	0	0,00	0,00	0,00	146.241	146.241	
4.11	DISMINUCION DE PASIVOS											
4.12	DISMINUCION DE PATRIMONIO											
<b>5. TOTAL</b>		<b>12.310.122</b>	<b>2.714.013</b>	<b>2.180.429</b>	<b>2.180.425</b>	<b>2.180.293</b>	<b>17,71</b>	<b>17,71</b>	<b>17,71</b>	<b>6.336.543</b>	<b>4.156.118</b>	

**6. FIRMAS AUTORIZADAS**

  
 Dra. Beatrice Sansó de Ramírez  
 Presidenta  
  
 Sr. Dalia Martini de Paolini  
 Administradora



(1) DENOMINACIÓN DEL ENTE: FUNDACIÓN GUARDERÍA INFANTIL LA ALQUITRANA  
 ORGANISMO DE ADSCRIPCIÓN O TUTELA: MINISTERIO DEL PODER POPULAR DE PETRÓLEO Y MINERÍA  
 ACCIÓN CENTRALIZADA  
 PRESUPUESTO: AÑO 2014 MES: NOVIEMBRE

FECHA

| 30 | 11 | 2014 |

**EJECUCIÓN FINANCIERA MENSUAL DEL PRESUPUESTO DE GASTOS**  
 (EN BOLÍVARES)

(2) PARTIDAS	(3) DENOMINACIÓN	PROGRAMADO		(6) EJECUTADO			(7) VARIACIÓN PORCENTUAL			(8) DISPONIBILIDAD	
		LEY DE PRESUPUESTO Y MODIFICACIÓN (4)	PROGRAMADO (5)	COMPROMETIDO	CAUSADO	PAGADO	COMPROMETIDO %	CAUSADO %	PAGADO %	MES ANTERIOR	LA FECHA
4.01	GASTOS DE PERSONAL	33.891.839	2.445.193	1.789.094	1.789.094	1.789.094	5,28	5,28	5,28	27.063.154	25.274.060
4.02	MATERIALES, SUMINISTROS Y MERCANCIAS	217.500	0	0	0	0	0,00	0,00	0,00	14.294	14.294
4.03	SERVICIOS NO PERSONALES	187.853	650	1.988	1.988	1.988	1,06	1,06	1,06	113.847	111.859
4.04	ACTIVOS REALES										
4.05	ACTIVOS FINANCIEROS										
4.07	TRANSFERENCIAS	1.298.694	239.886	267.133	267.133	267.133	20,57	20,57	20,57	443.744	176.611
4.08	OTROS GASTOS	339.398	28.284	0	0	0	0,00	0,00	0,00	146.241	146.241
4.11	DISMINUCIÓN DE PASIVOS										
4.12	DISMINUCIÓN DE PATRIMONIO										
<b>5. TOTAL</b>		<b>35.935.284</b>	<b>2.714.013</b>	<b>2.058.215</b>	<b>2.058.215</b>	<b>2.058.215</b>	<b>5,73</b>	<b>5,73</b>	<b>5,73</b>	<b>27.781.280</b>	<b>25.723.069</b>

**6. FIRMAS AUTORIZADAS**

*Beatriz Sandoval*  
 Dra. Beatrice Sandoval de Ramirez  
 Presidenta

*Sra. Dalila Martini de Paolini*  
 Administradora



(1) DENOMINACION DEL ENTE: FUNDACION GUARDERIA INFANTIL LA ALQUITRANA  
 ORGANISMO DE ADOSCRIPCION O TUTELA: MINISTERIO DEL PODER POPULAR DE PETROLEO Y MINERIA  
 ACCION CENTRALIZADA  
 PRESUPUESTO: AÑO 2014 MES: DICIEMBRE

FECHA  
 | 31 | 12 | 2014 |

**EJECUCIÓN FINANCIERA MENSUAL DEL PRESUPUESTO DE GASTOS**  
 (EN BOLÍVARES)

(2) PARTIDAS	(3) DENOMINACIÓN	PROGRAMADO			(6) EJECUTADO			(7) VARIACION PORCENTUAL			(8) DISPONIBILIDAD	
		LEY DE PRESUPUESTO Y MODIFICACION 1A	PROGRAMADO (5)	COMPROMETIDO	CAUSADO	PAGADO	COMPROMETIDO %	CAUSADO %	PAGADO %	MES ANTERIOR	LA FECHA	
4.01	GASTOS DE PERSONAL	12.844.089	2.445.193	3.217.442	3.217.442	3.217.451	25,05	25,05	25,05	4.209.424	991.982	
4.02	MATERIALES, SUMINISTROS Y MERCANCIAS	217.500	0	14.294	14.294	14.294	6,57	6,57	6,57	14.294	0	
4.03	SERVICIOS NO PERSONALES	187.853	650	45.000	45.000	2.500	23,95	23,95	1,33	111.859	66.859	
4.04	ACTIVOS REALES											
4.05	ACTIVOS FINANCIEROS											
4.07	TRANSFERENCIAS	1.573.306	239.886	366.707	366.707	366.707	23,31	23,31	23,31	451.223	84.516	
4.08	OTROS GASTOS	339.398	28.284	60.803	60.803	0	17,91	17,91	0,00	146.241	85.438	
4.11	DISMINUCION DE PASIVOS											
4.12	DISMINUCION DE PATRIMONIO											
5. TOTAL		15.162.146	2.714.013	3.704.246	3.704.246	3.600.952	24,43	24,43	23,75	4.933.041	1.228.795	

6. FIRMAS AUTORIZADAS

*Beatriz Sandoz de Ramirez*  
 Dra. Beatriz Sandoz de Ramirez  
 Presidenta

*Paola Martini de Paolini*  
 Paola Martini de Paolini  
 Administradora

(1) DENOMINACIÓN DEL ENTE: FUNDACIÓN GUARDERÍA INFANTIL LA ALQUITRANA  
 ORGANISMO DE ADSCRIPCIÓN O TUTELA: MINISTERIO DEL PODER POPULAR DE PETRÓLEO Y MINERÍA  
 ACCIÓN CENTRALIZADA  
 PRESUPUESTO: AÑO 2014 MES: IV TRIMESTRE

FECHA

| 31 | 12 | 2014 |

**EJECUCIÓN FINANCIERA MENSUAL DEL PRESUPUESTO DE GASTOS**  
 (EN BOLÍVARES)

(2) PARTIDAS	(3) DENOMINACIÓN	PROGRAMADO		(6) EJECUTADO			(7) VARIACIÓN PORCENTUAL			(8) DISPONIBILIDAD	
		LEY DE PRESUPUESTO Y MODIFICACIÓN (4)	PROGRAMADO (5)	COMPROMETIDO	CAUSADO	PAGADO	COMPROMETIDO %	CAUSADO %	PAGADO %	MES ANTERIOR	LA FECHA
4.01	GASTOS DE PERSONAL	12.844.089	7.335.578	7.020.066	7.020.066	7.019.943	54,66	54,66	54,66	8.012.048	991.982
4.02	MATERIALES, SUMINISTROS Y MERCANCIAS	217.500	0	63.644	63.644	63.644	29,26	29,26	29,26	63.644	0
4.03	SERVICIOS NO PERSONALES	187.853	1.950	55.284	55.284	12.784	29,43	29,43	6,81	122.143	66.859
4.04	ACTIVOS REALES										
4.05	ACTIVOS FINANCIEROS										
4.07	TRANSFERENCIAS	1.573.306	719.659	743.089	743.089	743.089	47,23	47,23	47,23	827.605	84.516
4.08	OTROS GASTOS	339.398	84.851	60.803	60.803	0	17,91	17,91	0,00	146.241	85.438
4.11	DISMINUCIÓN DE PASIVOS										
4.12	DISMINUCIÓN DE PATRIMONIO										
<b>5. TOTAL</b>		<b>15.162.146</b>	<b>8.142.038</b>	<b>7.942.866</b>	<b>7.942.866</b>	<b>7.839.460</b>	<b>52,39</b>	<b>52,39</b>	<b>51,70</b>	<b>9.171.881</b>	<b>1.228.795</b>

**6. FIRMAS AUTORIZADAS**

*Beatriz Sandoval*  
 Dra. Beatrice Sandoval de Ramirez  
 Presidenta

*Sra. Dalila Martini de Paolini*  
 Administradora





(1) DENOMINACION DEL ENTE: FUNDACION GUARDERIA INFANTIL LA ALQUITRANA  
 ORGANISMO DE ADOSCRIPCION O TUTELA: MINISTERIO DEL PODER POPULAR DE PETRÓLEO Y MINERÍA  
 ACCION CENTRALIZADA  
 PRESUPUESTO: AÑO 2014 MES: CONSOLIDADO

**EJECUCIÓN FINANCIERA MENSUAL DEL PRESUPUESTO DE GASTOS**  
 (EN BOLÍVARES)

FECHA  
 | 31 | 12 | 2014 |

(2) PARTIDAS	(3) DENOMINACIÓN	PROGRAMADO		(6) EJECUTADO			(7) VARIACION PORCENTUAL			(8) DISPONIBILIDAD	
		LEY DE PRESUPUESTO Y MODIFICACION (A)	PROGRAMADO (5)	COMPROMETIDO	CAUSADO	PAGADO	COMPROMETIDO %	CAUSADO %	PAGADO %	MES ANTERIOR	LA FECHA
4.01	GASTOS DE PERSONAL	12.844.089	12.844.089	11.835.220	11.835.220	11.835.097	92,15	92,15	92,14		1.008.869
4.02	MATERIALES, SUMINISTROS Y MERCANCIAS	217.500	217.500	217.500	217.500	217.500	100,00	100,00	100,00		0
4.03	SERVICIOS NO PERSONALES	187.853	187.853	120.994	120.994	78.494	64,41	64,41	41,78		66.859
4.04	ACTIVOS REALES	0	0								
4.05	ACTIVOS FINANCIEROS	0	0								
4.07	TRANSFERENCIAS	1.573.306	1.573.306	1.488.790	1.488.790	1.488.790	94,63	94,63	94,63		84.516
4.08	OTROS GASTOS	339.398	339.398	253.960	253.960	0	74,83	74,83	0,00		85.438
4.11	DISMINUCION DE PASIVOS										
4.12	DISMINUCION DE PATRIMONIO										
<b>5. TOTAL</b>		<b>15.162.146</b>	<b>15.162.146</b>	<b>13.916.464</b>	<b>13.916.464</b>	<b>13.619.881</b>	<b>91,78</b>	<b>91,78</b>	<b>89,83</b>	<b>0</b>	<b>1.245.682</b>

**6. FIRMAS AUTORIZADAS**



  
 Dra. Beatrice Sansó de Ramirez, Presidenta  
 Sr. Gaila Martini de Paolimi, Administradora

(1) DENOMINACIÓN DEL ENTE: FUNDACIÓN GUARDERÍA INFANTIL LA ALQUITRANA  
 ORGANO DE ADSCRIPCIÓN O TUTELA: MINISTERIO DEL PODER POPULAR DE PETRÓLEO Y MINERÍA  
 PROYECTO (PROPORCIONAR EDUCACIÓN INICIAL A LOS HIJOS DE LOS TRABAJADORES DEL MENPET Y ENTES ADSCRITOS  
 PRESUPUESTO: AÑO 2014 MES: ENERO

FECHA

| 31 | 01 | 2014 |

**EJECUCIÓN FINANCIERA MENSUAL DEL PRESUPUESTO DE GASTOS**  
 (EN BOLÍVARES)

(2) PARTIDAS	(3) DENOMINACIÓN	PROGRAMADO		(6) EJECUTADO		(7) VARIACIÓN PORCENTUAL			(8) DISPONIBILIDAD		
		LEY DE PRESUPUESTO Y MODIFICACIÓN (4)	PROGRAMADO (5)	COMPROMETIDO	CAUSADO	PAGADO	COMPROMETIDO %	CAUSADO %	PAGADO %	MES ANTERIOR	LA FECHA
4.01	GASTOS DE PERSONAL	18.203.888	4.510.672	4.795.948	4.795.948	4.795.948	26	26,35	26,35		13.407.940
4.02	MATERIALES, SUMINISTROS Y MERCANCIAS	3.943.305	685.935	1.183.539	389.140	389.140	30	9,87	9,87		2.759.766
4.03	SERVICIOS NO PERSONALES	1.445.291	173.366	70.732	41.649	38.649	5	2,88	2,67		1.374.659
4.04	ACTIVOS REALES	501.500	55.167	15.927	0	0	3	0,00	0,00		485.573
4.05	ACTIVOS FINANCIEROS										
4.07	TRANSFERENCIAS	549.595	101.365	67.798	67.798	67.798	12	12,34	12,34		481.797
4.08	OTROS GASTOS	339.398	28.283	0	0	0	0	0,00	0,00		339.398
<b>5. TOTAL</b>		<b>24.982.977</b>	<b>5.564.788</b>	<b>6.133.944</b>	<b>5.294.535</b>	<b>5.291.535</b>	<b>24,95</b>	<b>21,19</b>	<b>21,18</b>	<b>0</b>	<b>18.849.033</b>

6. FIRMAS AUTORIZADAS

*Rafael...*  
 Dra. Beatriz Samsó de Ramiro  
 Presidenta

*...*  
 Galla Martini de Psolini  
 Administradora



(1) DENOMINACION DEL ENTE: FUNDACION GUARDERIA INFANTIL LA ALQUITRANA  
 ORGANO DE ADSCRIPCION O TUTELA: MINISTERIO DEL PODER POPULAR DE PETROLEO Y MINERIA  
 PROYECTO: PROPORCIONAR EDUCACION INICIAL A LOS HIJOS DE LOS TRABAJADORES DEL MENPET Y ENTES ADSCRITOS  
 PRESUPUESTO: AÑO 2014 MES: FEBRERO

FECHA | 28 | 02 | 2014 |  
**EJECUCION FINANCIERA MENSUAL DEL PRESUPUESTO DE GASTOS**  
 (EN BOLIVARES)

(2) PARTIDAS	(3) DENOMINACION	PROGRAMADO		(6) EJECUTADO				(7) VARIACION PORCENTUAL			(8) DISPONIBILIDAD	
		LEY DE PRESUPUESTO Y MODIFICACION (4)	PROGRAMADO (5)	COMPROMETIDO	CAUSADO	PAGADO	COMPROMETIDO %	CAUSADO %	PAGADO %	MES ANTERIOR	LA FECHA	
4.01	GASTOS DE PERSONAL	18.715.437	4.510.672	5.068.080	5.068.080	5.068.080	27,08	27,08	27,08	13.919.489	8.851.409	
4.02	MATERIALES, SUMINISTROS Y MERCANCIAS	4.228.855	685.935	1.060.847	868.516	868.516	25,09	20,54	20,54	3.045.316	1.984.489	
4.03	SERVICIOS NO PERSONALES	1.445.291	173.366	109.631	60.965	60.965	7,59	4,22	4,22	1.374.559	1.284.928	
4.04	ACTIVOS REALES	501.500	55.167	13.700	22.479	22.479	2,73	4,48	4,48	485.573	471.873	
4.05	ACTIVOS FINANCIEROS											
4.07	TRANSFERENCIAS	549.595	101.365	75.800	75.800	75.800	13,79	13,79	13,79	481.797	405.997	
4.08	OTROS GASTOS	339.398	28.283	0	0	0	0,00	0,00	0,00	339.398	339.398	
4.11	DISMINUCION DE PASIVOS											
4.12	DISMINUCION DE PATRIMONIO											
<b>5. TOTAL</b>		<b>25.780.076</b>	<b>5.554.788</b>	<b>6.328.058</b>	<b>6.095.840</b>	<b>6.095.840</b>	<b>24,55</b>	<b>23,65</b>	<b>23,65</b>	<b>19.646.132</b>	<b>13.318.074</b>	

**6. FIRMAS AUTORIZADAS**



  
 Dra. Beatriz Saucedo de Ramirez, Presidenta  
 Sr. Gaila Martini de Paolini, Administradora

(1) DENOMINACIÓN DEL ENTE: FUNDACIÓN GUARDERÍA INFANTIL LA ALQUITRANA  
 ORGANO DE ADSCRIPCIÓN O TUTELA: MINISTERIO DEL PODER POPULAR DE PETRÓLEO Y MINERÍA  
 PROYECTO: PROPORCIONAR EDUCACIÓN INICIAL A LOS HIJOS DE LOS TRABAJADORES DEL MENPET Y ENTES ADSCRITOS  
 PRESUPUESTO: AÑO 2014 MES: MARZO

FECHA

| 31 | 03 | 2014 |

**EJECUCIÓN FINANCIERA MENSUAL DEL PRESUPUESTO DE GASTOS**  
 (EN BOLÍVARES)

(2) PARTIDAS	(3) DENOMINACIÓN	PROGRAMADO		(6) EJECUTADO			(7) VARIACIÓN PORCENTUAL			(8) DISPONIBILIDAD	
		LEYES PRESUPUESTO Y MODIFICACIÓN (4)	PROGRAMADO (5)	COMPROMETIDO	CAUSADO	PAGADO	COMPROMETIDO %	CAUSADO %	PAGADO %	MES ANTERIOR	LA FECHA
4.01	GASTOS DE PERSONAL	18.935.170	4.510.672	5.135.836	5.135.836	5.135.836	27,12	27,12	27,12	9.071.142	3.935.306
4.02	MATERIALES, SUMINISTROS Y MERCANCIAS	4.228.855	685.935	839.603	526.777	526.777	19,85	12,46	12,46	1.984.469	1.144.866
4.03	SERVICIOS NO PERSONALES	1.445.292	173.366	98.390	110.444	110.444	6,81	7,64	7,64	1.264.928	1.166.538
4.04	ACTIVOS REALES	501.500	55.167	0	7.148	7.148	0,00	1,43	1,43	471.873	471.873
4.05	ACTIVOS FINANCIEROS	0	0	0	0	0					
4.07	TRANSFERENCIAS	549.595	101.365	68.745	68.745	68.745	12,51	12,51	12,51	405.997	337.252
4.08	OTROS GASTOS	339.398	28.283	65.252	65.252	0	19,23	19,23	0,00	339.398	274.146
4.11	DISMINUCIÓN DE PASIVOS										
4.12	DISMINUCIÓN DE PATRIMONIO										
<b>5. TOTAL</b>		<b>25.999.810</b>	<b>5.554.788</b>	<b>6.207.826</b>	<b>5.914.202</b>	<b>5.848.950</b>	<b>23,88</b>	<b>22,75</b>	<b>22,50</b>	<b>13.537.807</b>	<b>7.329.981</b>

6. FIRMAS AUTORIZADAS

*Dra. Beatrice Saiz de Ramirez*  
 Presidenta

*Dalia Martini de Paolini*  
 Administradora



(1) DENOMINACIÓN DEL ENTE: FUNDACIÓN GUARDERÍA INFANTIL LA ALQUITRANA  
 ORGANISMO DE ADSCRIPCIÓN O TUTELA: MINISTERIO DEL PODER POPULAR DE PETRÓLEO Y MINERÍA  
 PROYECTO: PROPORCIONAR EDUCACIÓN INICIAL A LOS HIJOS DE LOS TRABAJADORES DEL MENPET Y ENTES ADSCRITOS  
 PRESUPUESTO: AÑO 2014 CONSOLIDADO I TRIMESTRE

**EJECUCIÓN FINANCIERA MENSUAL DEL PRESUPUESTO DE GASTOS**  
 (EN BOLÍVARES)

FECHA  
 31 | 03 | 2014

(2) PARTIDAS	(3) DENOMINACIÓN	PROGRAMADO				(6) EJECUTADO				(7) VARIACIÓN PORCENTUAL				(8) DISPONIBILIDAD	
		LEÍDE PRESUPUESTO Y MODIFICACIÓN (4)	PROGRAMADO (5)	COMPROMETIDO	CAUSADO	PAGADO	COMPROMETIDO %	CAUSADO %	PAGADO %	MES ANTERIOR	LA FECHA				
4.01	GASTOS DE PERSONAL	18.935.170	13.532.017	14.999.864	14.999.864	14.999.864	79,22	79,22	79,22	0	3.935.306				
4.02	MATERIALES, SUMINISTROS Y MERCANCIAS	4.228.855	2.057.805	3.083.989	1.784.433	1.784.433	72,93	42,20	42,20	0	1.144.866				
4.03	SERVICIOS NO PERSONALES	1.445.292	520.097	278.794	213.058	210.058	19,29	14,74	14,53	0	1.166.538				
4.04	ACTIVOS REALES	501.500	165.500	29.627	29.627	29.627	5,91	5,91	5,91	0	471.873				
4.05	ACTIVOS FINANCIEROS	0	0	0	0	0	0	0	0	0	0				
4.07	TRANSFERENCIAS	549.595	304.095	212.343	212.343	212.343	38,64	38,64	38,64	0	337.252				
4.08	OTROS GASTOS	339.398	84.849	65.252	65.252	0	19,23	19,23	0,00	0	274.146				
4.11	DISMINUCIÓN DE PASIVOS	0	0	0	0	0	0	0	0	0	0				
4.12	DISMINUCIÓN DE PATRIMONIO	0	0	0	0	0	0	0	0	0	0				
<b>5. TOTAL</b>		<b>25.999.810</b>	<b>16.664.363</b>	<b>18.669.829</b>	<b>17.304.577</b>	<b>17.236.325</b>	<b>71,81</b>	<b>66,56</b>	<b>66,29</b>	<b>0</b>	<b>7.329.981</b>				

6. FIRMAS AUTORIZADAS

*Beatrice Sansó de Ramirez*  
 Dra Beatrice Sansó de Ramirez  
 Presidenta



*Paola Martini de Paulini*  
 Sra Paola Martini de Paulini  
 Administradora



(1) DENOMINACIÓN DEL ENTE: FUNDACIÓN GUARDERÍA INFANTIL LA ALQUITRANA  
 ORGANO DE ADSCRIPCIÓN O TUTELA: MINISTERIO DEL PODER POPULAR DE PETRÓLEO Y MINERÍA  
 PROYECTO: PROPORCIONAR EDUCACIÓN INICIAL A LOS HIJOS DE LOS TRABAJADORES DEL MENPET Y ENTES ADSCRITOS  
 PRESUPUESTO: AÑO 2014 MES: ABRIL

FECHA

| 30 | 04 | 2014 |

**EJECUCIÓN FINANCIERA MENSUAL DEL PRESUPUESTO DE GASTOS**  
 (EN BOLÍVARES)

(2) PARTIDAS	(3) DENOMINACIÓN	PROGRAMADO		(6) EJECUTADO		(7) VARIACIÓN PORCENTUAL			(8) DISPONIBILIDAD		
		LEY DE PRESUPUESTO Y MODIFICACIÓN (14)	PROGRAMADO (5)	COMPROMETIDO	CAUSADO	PAGADO	COMPROMETIDO %	CAUSADO %	PAGADO %	MES ANTERIOR	LA FECHA
4.01	GASTOS DE PERSONAL	23.220.984	# REF	4.004.973	4.004.974	4.004.973	17,25	17,25	17,25	8.221.120	4.216.147
4.02	MATERIALES, SUMINISTROS Y MERCANCIAS	5.231.855	1.548.658	614.288	655.997	626.170	11,74	12,54	11,97	2.147.866	1.533.578
4.03	SERVICIOS NO PERSONALES	1.460.736	175.237	8.217	22.002	21.294	0,56	1,51	1,46	1.181.982	1.173.765
4.04	ACTIVOS REALES	501.500	51.833	0	0	0	0,00	0,00	0,00	471.873	471.873
4.05	ACTIVOS FINANCIEROS										
4.07	TRANSFERENCIAS	563.876	0	69.633	69.633	69.633	11,93	11,93	11,93	371.533	301.900
4.08	OTROS GASTOS	339.398	0	0	0	0	0,00	0,00	0,00	274.146	274.146
4.11	DISMINUCIÓN DE PASIVOS										
4.12	DISMINUCIÓN DE PATRIMONIO										
<b>5. TOTAL</b>		<b>31.338.349</b>	<b># REF </b>	<b>4.697.111</b>	<b>4.762.606</b>	<b>4.722.070</b>	<b>14,99</b>	<b>15,17</b>	<b>15,07</b>	<b>12.668.620</b>	<b>7.971.409</b>

6. FIRMAS AUTORIZADAS

*Dra. Beatrice Sainza de Ramirez*  
 Presidenta

*Dalia Martini de Paolini*  
 Administradora



(1) DENOMINACIÓN DEL ENTE: FUNDACION GUARDERIA INFANTIL LA ALQUITRANA  
 ORGANO DE ADSCRIPCION O TUTELA: MINISTERIO DEL PODER POPULAR DE PETROLEO Y MINERIA  
 PROYECTO: PROPORCIONAR EDUCACION INICIAL A LOS HIJOS DE LOS TRABAJADORES DEL MENPET Y ENTES ADSCRITOS  
 PRESUPUESTO: AÑO 2014 MES: MAYO


FECHA  
 31 | 05 | 2014

**EJECUCIÓN FINANCIERA MENSUAL DEL PRESUPUESTO DE GASTOS**  
 (EN BOLÍVARES)

(2) PARTIDAS	(3) DENOMINACION	PROGRAMADO				(6) EJECUTADO			(7) VARIACION PORCENTUAL			(8) DISPONIBILIDAD	
		LEYDE PRESUPUESTO Y MODIFICACION (4)	PROGRAMADO (5)	COMPROMETIDO	CAUSADO	PAGADO	COMPROMETIDO %	CAUSADO %	PAGADO %	MES ANTERIOR	LA FECHA		
4.01	GASTOS DE PERSONAL	25.294.269	4.901.842	4.220.537	4.220.537	4.220.537	16,69	16,69	16,69	6.289.432	2.068.895		
4.02	MATERIALES, SUMINISTROS Y MERCANCIAS	5.231.855	1.594.492	575.684	1.610.241	1.619.963	11,00	30,78	30,96	1.533.578	957.894		
4.03	SERVICIOS NO PERSONALES	1.460.736	190.071	98.372	124.595	125.303	6,73	8,53	8,58	1.173.765	1.075.393		
4.04	ACTIVOS REALES	501.500	51.833	0	0	0	0,00	0,00	0,00	471.873	471.873		
4.05	ACTIVOS FINANCIEROS												
4.07	TRANSFERENCIAS	603.918	65.975	34.757	34.757	34.757	5,76	5,76	5,76	321.942	287.185		
4.08	OTROS GASTOS	339.398	28.283	0	0	0	0,00	0,00	0,00	274.146	274.146		
4.11	DISMINUCION DE PASIVOS												
4.12	DISMINUCION DE PATRIMONIO												
<b>5. TOTAL</b>		<b>33.431.676</b>	<b>6.832.496</b>	<b>4.929.350</b>	<b>5.990.130</b>	<b>6.000.560</b>	<b>14,74</b>	<b>17,92</b>	<b>17,95</b>	<b>10.064.736</b>	<b>5.135.386</b>		

**6. FIRMAS AUTORIZADAS**

*[Firma]*  
 Dra. Beatrice Sansó de Ramirez  
 Presidenta



*[Firma]*  
 Sra. Paola Martini de Paolini  
 Administradora

(1) DENOMINACIÓN DEL ENTE: FUNDACIÓN GUARDERÍA INFANTIL LA ALQUITRANA  
 ORGANO DE ADSCRIPCIÓN O TUTELA: MINISTERIO DEL PODER POPULAR DE PETRÓLEO Y MINERÍA  
 PROYECTO/PROPORCIONAR EDUCACIÓN INICIAL A LOS HIJOS DE LOS TRABAJADORES DEL MENPET Y ENTES ADSCRITOS  
 PRESUPUESTO: AÑO 2014 MES: JUNIO

FECHA

| 30 | 06 | 2014 |

**EJECUCIÓN FINANCIERA MENSUAL DEL PRESUPUESTO DE GASTOS**  
 (EN BOLÍVARES)

(2) PARTIDAS	(3) DENOMINACIÓN	PROGRAMADO		(6) EJECUTADO			(7) VARIACIÓN PORCENTUAL			(8) DISPONIBILIDAD	
		LEY DE PRESUPUESTO Y MODIFICACIÓN (4)	PROGRAMADO (5)	COMPROMETIDO	CAUSADO	PAGADO	COMPROMETIDO %	CAUSADO %	PAGADO %	MES ANTERIOR	LA FECHA
4.01	GASTOS DE PERSONAL	29.029.517	4.901.842	3.382.907	3.382.907	3.316.216	11,65	11,65	11,42	5.804.143	2.421.236
4.02	MATERIALES, SUMINISTROS Y MERCANCIAS	7.431.855	1.594.492	1.881.734	1.301.984	1.303.609	25,32	17,52	17,54	3.157.894	1.276.160
4.03	SERVICIOS NO PERSONALES	1.485.407	190.071	113.203	102.794	102.794	7,62	6,92	6,92	1.100.064	986.861
4.04	ACTIVOS REALES	501.500	51.833	0	0	0	0,00	0,00	0,00	471.873	471.873
4.05	ACTIVOS FINANCIEROS										
4.07	TRANSFERENCIAS	643.999	65.975	43.586	43.586	43.586	6,77	6,77	6,77	327.266	283.680
4.08	OTROS GASTOS	339.398	28.263	65.918	65.918	0	19,42	19,42	0,00	274.146	208.228
<b>5. TOTAL</b>		<b>39.431.676</b>	<b>6.832.496</b>	<b>5.487.348</b>	<b>4.897.189</b>	<b>4.766.205</b>	<b>13,92</b>	<b>12,42</b>	<b>12,09</b>	<b>11.135.386</b>	<b>5.648.038</b>

6. FIRMAS AUTORIZADAS

*Dra. Beatrice Sansó de Ramirez*  
 Presidenta

*Sra. Dalila Martini de Psolimi*  
 Administradora



(1) DENOMINACION DEL ENTE: FUNDACION GUARDERIA INFANTIL LA ALQUITRANA  
 ORGANISMO DE ADSCRIPCION O TUTELA: MINISTERIO DEL PODER POPULAR DE PETRÓLEO Y MINERÍA  
 PROYECTO/PROPORCIONAR EDUCACION INICIAL A LOS HIJOS DE LOS TRABAJADORES DEL MENPET Y ENTES ADSCRITOS  
 PRESUPUESTO: AÑO 2014 CONSOLIDADO II TRIMESTRE

**EJECUCIÓN FINANCIERA MENSUAL DEL PRESUPUESTO DE GASTOS**  
 (EN BOLÍVARES)

FECHA  
 30 | 06 | 2014

(2) PARTIDAS	(3) DENOMINACIÓN	PROGRAMADO			(6) EJECUTADO			(7) VARIACION PORCENTUAL			(8) DISPONIBILIDAD	
		LEY DE PRESUPUESTO Y MODIFICACION (A)	PROGRAMADO (5)	COMROMETIDO	CAUSADO	PAGADO	COMROMETIDO %	CAUSADO %	PAGADO %	MES ANTERIOR	LA FECHA	
4.01	GASTOS DE PERSONAL	29.029.517	14.705.527	11.608.417	11.608.418	11.541.726	39,99	39,99	39,76	14.029.653	2.421.236	
4.02	MATERIALES, SUMINISTROS Y MERCANCIAS	7.431.855	4.783.475	3.071.706	3.568.222	3.549.742	41,33	48,01	47,76	4.347.866	1.276.160	
4.03	SERVICIOS NO PERSONALES	1.485.407	570.212	219.792	249.391	249.391	14,80	16,79	16,79	1.206.653	986.861	
4.04	ACTIVOS REALES	501.500	155.500	0	0	0	0,00	0,00	0,00	471.873	471.873	
4.05	ACTIVOS FINANCIEROS											
4.07	TRANSFERENCIAS	643.999	197.925	147.976	147.976	147.976	22,98	22,98	22,98	431.656	283.680	
4.08	OTROS GASTOS	339.398	84.849	65.918	65.918	0	19,42	19,42	0,00	274.146	208.228	
4.11	DISMINUCION DE PASIVOS											
4.12	DISMINUCION DE PATRIMONIO											
<b>5. TOTAL</b>		<b>39.431.676</b>	<b>20.497.488</b>	<b>15.113.809</b>	<b>15.639.925</b>	<b>15.488.835</b>	<b>38,33</b>	<b>39,56</b>	<b>39,28</b>	<b>20.761.847</b>	<b>5.648.038</b>	

**6. FIRMAS AUTORIZADAS**



  
 Dra. Beatrice Sansó de Ramirez, Presidenta  
 Sr. Dalia Martini de Paolimi, Administradora

(1) DENOMINACIÓN DEL ENTE: FUNDACIÓN GUARDERÍA INFANTIL LA ALQUITRANA  
 ORGANISMO DE ADSCRIPCIÓN O TUTELA: MINISTERIO DEL PODER POPULAR DE PETRÓLEO Y MINERÍA  
 PROYECTO/PROPORCIONAR EDUCACIÓN INICIAL A LOS HIJOS DE LOS TRABAJADORES DEL MENPET Y ENTES ADSCRITOS  
 PRESUPUESTO: AÑO 2014 MES: JULIO

FECHA

| 31 | 07 | 2014 |


**EJECUCIÓN FINANCIERA MENSUAL DEL PRESUPUESTO DE GASTOS**  
 (EN BOLÍVARES)

(2) PARTIDAS	(3) DENOMINACIÓN	PROGRAMADO		(6) EJECUTADO			(7) VARIACIÓN PORCENTUAL			(8) DISPONIBILIDAD	
		LEY DE PRESUPUESTO Y MODIFICACIÓN (4)	PROGRAMADO (5)	COMPROMETIDO	CAUSADO	PAGADO	COMPROMETIDO %	CAUSADO %	PAGADO %	MES ANTERIOR	LA FECHA
4.01	GASTOS DE PERSONAL	44.163.759	12.012.891	11.997.779	11.997.778	12.064.469	27,17	27,17	27,32	17.555.478	5.557.699
4.02	MATERIALES, SUMINISTROS Y MERCANCIAS	7.431.855	647.005	653.586	1.442.226	1.460.706	8,79	19,41	19,65	1.276.160	622.574
4.03	SERVICIOS NO PERSONALES	1.550.500	175.916	112.513	148.609	151.609	7,26	9,58	9,78	1.051.954	939.441
4.04	ACTIVOS REALES	501.500	60.167	0	0	0	0,00	0,00	0,00	471.873	471.873
4.05	ACTIVOS FINANCIEROS										
4.07	TRANSFERENCIAS	746.799	117.209	156.687	156.687	156.687	20,98	20,98	20,98	386.480	229.793
4.08	OTROS GASTOS	339.398	28.283	0	0	0	0,00	0,00	0,00	208.228	208.228
4.11	DISMINUCIÓN DE PASIVOS										
4.12	DISMINUCIÓN DE PATRIMONIO										
<b>5. TOTAL</b>		<b>54.733.811</b>	<b>13.041.471</b>	<b>12.920.565</b>	<b>13.745.299</b>	<b>13.833.471</b>	<b>23,61</b>	<b>25,11</b>	<b>25,27</b>	<b>20.950.173</b>	<b>8.029.608</b>

6. FIRMAS AUTORIZADAS

*Dra. Beatrice Sansó de Ramirez*  
 Presidenta

*Sra. Dalila Martini de Paolini*  
 Administradora



(1) DENOMINACION DEL ENTE: FUNDACION GUARDERIA INFANTIL LA ALQUITRANA  
 ORGANISMO DE ADSCRIPCION O TUTELA: MINISTERIO DEL PODER POPULAR DE PETROLEO Y MINERIA  
 PROYECTO/PROPORCIONAR EDUCACION INICIAL A LOS HIJOS DE LOS TRABAJADORES DEL MENPET Y ENTES ADSCRITOS  
 PRESUPUESTO: AÑO 2014 MES: AGOSTO

**EJECUCIÓN FINANCIERA MENSUAL DEL PRESUPUESTO DE GASTOS**  
 (EN BOLÍVARES)

FECHA  
 | 31 | 08 | 2014 |

(2) PARTIDAS	(3) DENOMINACIÓN	PROGRAMADO				(6) EJECUTADO				(7) VARIACION PORCENTUAL				(8) DISPONIBILIDAD	
		LEY DE PRESUPUESTO Y MODIFICACION 1/A	PROGRAMADO (5)	COMROMETIDO	CAUSADO	PAGADO	COMROMETIDO %	CAUSADO %	PAGADO %	MES ANTERIOR	LA FECHA				
4.01	GASTOS DE PERSONAL	56.459.878	12.012.891	15.930.296	15.930.296	15.863.606	28,22	28,22	28,10	17.853.818	1.923.522				
4.02	MATERIALES, SUMINISTROS Y MERCANCIAS	8.931.855	652.005	854.811	869.211	847.183	9,57	9,73	9,48	2.122.574	1.267.763				
4.03	SERVICIOS NO PERSONALES	1.579.519	175.916	31.391	30.663	27.237	1,99	1,94	1,72	968.460	937.069				
4.04	ACTIVOS REALES	501.500	60.167	0	0	0	0,00	0,00	0,00	471.873	471.873				
4.05	ACTIVOS FINANCIEROS														
4.07	TRANSFERENCIAS	886.583	117.209	141.510	141.510	141.510	15,96	15,96	15,96	369.577	228.067				
4.08	OTROS GASTOS	339.398	28.283	0	0	0	0,00	0,00	0,00	208.228	208.228				
4.11	DISMINUCION DE PASIVOS														
4.12	DISMINUCION DE PATRIMONIO														
<b>5. TOTAL</b>		<b>68.698.733</b>	<b>13.046.471</b>	<b>16.958.088</b>	<b>16.971.580</b>	<b>16.879.536</b>	<b>24,68</b>	<b>24,70</b>	<b>24,57</b>	<b>21.994.530</b>	<b>5.036.522</b>				

**6. FIRMAS AUTORIZADAS**

*Beatriz Sansó de Ramirez*  
 Dra. Beatriz Sansó de Ramirez  
 Presidenta

*Paola Martini de Paolimi*  
 Dra. Paola Martini de Paolimi  
 Administradora



(1) DENOMINACIÓN DEL ENTE: FUNDACIÓN GUARDERÍA INFANTIL LA ALQUITRANA  
 ORGANISMO DE ADSCRIPCIÓN O TUTELA: MINISTERIO DEL PODER POPULAR DE PETRÓLEO Y MINERÍA  
 PROYECTO/PROPORCIONAR EDUCACIÓN INICIAL A LOS HIJOS DE LOS TRABAJADORES DEL MENPET Y ENTES ADSCRITOS  
 PRESUPUESTO: AÑO 2014 MES: SEPTIEMBRE

FECHA

| 30 | 09 | 2014 |


**EJECUCIÓN FINANCIERA MENSUAL DEL PRESUPUESTO DE GASTOS**  
 (EN BOLÍVARES)

(2) PARTIDAS	(3) DENOMINACIÓN	PROGRAMADO		(6) EJECUTADO			(7) VARIACIÓN PORCENTUAL			(8) DISPONIBILIDAD	
		LEY DE PRESUPUESTO Y MODIFICACIÓN (4)	PROGRAMADO (5)	COMPROMETIDO	CAUSADO	PAGADO	COMPROMETIDO %	CAUSADO %	PAGADO %	MES ANTERIOR	LA FECHA
4.01	GASTOS DE PERSONAL	64.784.336	12.012.891	5.825.824	5.825.824	5.825.824	8,99	8,99	8,99	10.247.980	4.422.156
4.02	MATERIALES, SUMINISTROS Y MERCANCIAS	8.981.035	652.005	7.944	7.944	7.944	0,09	0,09	0,09	1.296.943	1.288.999
4.03	SERVICIOS NO PERSONALES	1.651.788	175.916	39.865	39.865	39.865	2,41	2,41	2,41	1.009.338	969.473
4.04	ACTIVOS REALES	501.500	60.167	0	0	0	0,00	0,00	0,00	471.873	471.873
4.05	ACTIVOS FINANCIEROS										
4.07	TRANSFERENCIAS	945.154	117.209	87.185	87.185	87.185	9,22	9,22	9,22	286.638	199.453
4.08	OTROS GASTOS	339.398	28.263	61.987	61.987	0	18,26	18,26	0,00	208.228	146.241
4.11	DISMINUCIÓN DE PASIVOS										
4.12	DISMINUCIÓN DE PATRIMONIO										
<b>5. TOTAL</b>		<b>77.183.211</b>	<b>13.046.471</b>	<b>6.022.805</b>	<b>6.022.805</b>	<b>5.960.818</b>	<b>7,80</b>	<b>7,80</b>	<b>7,72</b>	<b>13.821.000</b>	<b>7.488.195</b>

6. FIRMAS AUTORIZADAS

*Dra. Beatrice Sansó de Ramirez*  
 Presidenta

*Sra. Dalila Martini de Paolini*  
 Administradora



(1) DENOMINACION DEL ENTE: FUNDACION GUARDERIA INFANTIL LA ALQUITRANA  
 ORGANISMO DE ADSCRIPCION O TUTELA: MINISTERIO DEL PODER POPULAR DE PETROLEO Y MINERIA  
 PROYECTO/PROPORCIONAR EDUCACION INICIAL A LOS HIJOS DE LOS TRABAJADORES DEL MENPET Y ENTES ADSCRITOS  
 PRESUPUESTO: AÑO 2014 MES: III TRIMESTRE

**EJECUCIÓN FINANCIERA MENSUAL DEL PRESUPUESTO DE GASTOS**  
 (EN BOLÍVARES)

FECHA  
 | 30 | 09 | 2014 |

(2) PARTIDAS	(3) DENOMINACIÓN	PROGRAMADO				(6) EJECUTADO				(7) VARIACION PORCENTUAL			(8) DISPONIBILIDAD	
		LEY DE PRESUPUESTO Y MODIFICACION (A)	PROGRAMADO (5)	COMPROMETIDO	CAUSADO	PAGADO	COMPROMETIDO %	CAUSADO %	PAGADO %	MES ANTERIOR	LA FECHA			
4.01	GASTOS DE PERSONAL	64.794.336	36.038.672	33.753.899	33.753.898	33.753.899	52,10	52,10	52,10	38.176.055	4.422.156			
4.02	MATERIALES, SUMINISTROS Y MERCANCIAS	8.961.035	1.951.016	1.516.341	2.319.381	2.315.833	16,92	25,88	25,84	2.805.340	1.288.999			
4.03	SERVICIOS NO PERSONALES	1.651.798	527.749	183.769	219.137	218.711	11,13	13,27	13,24	1.153.242	969.473			
4.04	ACTIVOS REALES	501.500	180.500				0,00	0,00	0,00	471.873	471.873			
4.05	ACTIVOS FINANCIEROS													
4.07	TRANSFERENCIAS	945.154	351.627	385.382	385.382	385.382	40,77	40,77	40,77	584.835	199.453			
4.08	OTROS GASTOS	339.398	84.849	61.987	61.987	0	18,26	18,26	0,00	208.228	146.241			
4.11	DISMINUCION DE PASIVOS													
4.12	DISMINUCION DE PATRIMONIO													
<b>5. TOTAL</b>		<b>77.183.211</b>	<b>39.134.413</b>	<b>35.901.378</b>	<b>36.739.784</b>	<b>36.673.825</b>	<b>46,51</b>	<b>47,60</b>	<b>47,52</b>	<b>43.399.573</b>	<b>7.498.195</b>			

**6. FIRMAS AUTORIZADAS**

*Beatriz Sansó de Ramirez*  
 Dra. Beatriz Sansó de Ramirez  
 Presidenta



*Paola Martini de Paolimi*  
 Paola Martini de Paolimi  
 Administradora



(1) DENOMINACIÓN DEL ENTE: FUNDACIÓN GUARDERÍA INFANTIL LA ALQUITRANA  
 ORGANISMO DE ADSCRIPCIÓN O TUTELA: MINISTERIO DEL PODER POPULAR DE PETRÓLEO Y MINERÍA  
 CONSOLIDADO DE PROYECTOS Y ACCIONES CENTRALIZADAS  
 PRESUPUESTO: AÑO 2014 MES: OCTUBRE

FECHA

| 30 | 10 | 2014 |

**EJECUCIÓN FINANCIERA MENSUAL DEL PRESUPUESTO DE GASTOS**  
 (EN BOLÍVARES)

(2) PARTIDAS	(3) DENOMINACIÓN	PROGRAMADO		(6) EJECUTADO			(7) VARIACIÓN PORCENTUAL			(8) DISPONIBILIDAD	
		LEY DE PRESUPUESTO Y MODIFICACIÓN (4)	PROGRAMADO (5)	COMPROMETIDO	CAUSADO	PAGADO	COMPROMETIDO %	CAUSADO %	PAGADO %	MES ANTERIOR	LA FECHA
4.01	GASTOS DE PERSONAL	115.049.001	12.012.891	23.622.022	23.622.022	23.610.033	20,53	20,53	20,52	54.686.821	31.064.799
4.02	MATERIALES, SUMINISTROS Y MERCANCIAS	8.968.635	652.005	53.025	49.350	49.350	0,59	0,55	0,55	1.296.599	1.243.574
4.03	SERVICIOS NO PERSONALES	1.719.433	175.916	110.063	77.546	77.546	6,40	4,51	4,51	1.037.118	927.055
4.04	ACTIVOS REALES	501.500	60.167	0	0	0	0,00	0,00	0,00	471.873	471.873
4.05	ACTIVOS FINANCIEROS										
4.07	TRANSFERENCIAS	1.298.694	117.209	109.249	109.249	109.249	8,41	8,41	8,41	552.993	443.744
4.08	OTROS GASTOS	339.398	28.263	0	0	0	0,00	0,00	0,00	146.241	146.241
4.11	DISMINUCIÓN DE PASIVOS										
4.12	DISMINUCIÓN DE PATRIMONIO										
<b>5. TOTAL</b>		<b>127.876.661</b>	<b>13.046.471</b>	<b>23.894.359</b>	<b>23.858.167</b>	<b>23.846.178</b>	<b>18,69</b>	<b>18,66</b>	<b>18,65</b>	<b>58.191.645</b>	<b>34.297.286</b>

**6. FIRMAS AUTORIZADAS**

*Dra. Beatrice Sansó de Ramirez*  
 Presidenta  
  
*Sra. Dalila Martini de Paolini*  
 Administradora

(1) DENOMINACION DEL ENTE: FUNDACION GUARDERIA INFANTIL LA ALQUITRANA  
 ORGANISMO DE ADOSCRIPCION O TUTELA: MINISTERIO DEL PODER POPULAR DE PETRÓLEO Y MINERÍA  
 CONSOLIDADO DE PROYECTOS Y ACCIONES CENTRALIZADAS  
 PRESUPUESTO: AÑO 2014 MES: NOVIEMBRE

FECHA  
 | 30 | 11 | 2014 |

**EJECUCIÓN FINANCIERA MENSUAL DEL PRESUPUESTO DE GASTOS**  
 (EN BOLÍVARES)

(2) PARTIDAS	(3) DENOMINACIÓN	PROGRAMADO			(6) EJECUTADO			(7) VARIACION PORCENTUAL			(8) DISPONIBILIDAD	
		LEYDE PRESUPUESTO Y MODIFICACION 1A	PROGRAMADO (5)	COMPROMETIDO	CAUSADO	PAGADO	COMPROMETIDO %	CAUSADO %	PAGADO %	MES ANTERIOR	LA FECHA	
4.01	GASTOS DE PERSONAL	139.213.063	35.093.040	22.221.656	22.221.656	22.232.795	15,96	15,96	15,97	55.228.861	33.007.205	
4.02	MATERIALES, SUMINISTROS Y MERCANCIAS	8.970.635	598.548	126.892	82.770	82.770	1,41	0,92	0,92	1.245.574	1.118.692	
4.03	SERVICIOS NO PERSONALES	2.351.473	244.472	572.102	573.248	573.248	24,33	24,38	24,36	1.559.095	986.993	
4.04	ACTIVOS REALES	501.500	0	0	0	0	0,00	0,00	0,00	471.873	471.873	
4.05	ACTIVOS FINANCIEROS											
4.07	TRANSFERENCIAS	1.298.694	239.886	267.133	267.133	267.133	20,57	20,57	20,57	443.744	176.611	
4.08	OTROS GASTOS	339.398	28.284	0	0	0	0,00	0,00	0,00	146.241	146.241	
4.11	DISMINUCION DE PASIVOS											
4.12	DISMINUCION DE PATRIMONIO											
<b>5. TOTAL</b>		<b>152.674.763</b>	<b>36.204.230</b>	<b>23.187.783</b>	<b>23.144.807</b>	<b>23.155.946</b>	<b>15,19</b>	<b>15,16</b>	<b>15,17</b>	<b>59.095.388</b>	<b>35.907.605</b>	

**6. FIRMAS AUTORIZADAS**

*Beatriz Sansó de Ramirez*  
 Dra. Beatriz Sansó de Ramirez  
 Presidenta

*Paola Martini de Paolimi*  
 Paola Martini de Paolimi  
 Administradora

(1) DENOMINACIÓN DEL ENTE: FUNDACIÓN GUARDERÍA INFANTIL LA ALQUITRANA  
 ORGANO DE ADSCRIPCIÓN O TUTELA: MINISTERIO DEL PODER POPULAR DE PETRÓLEO Y MINERÍA  
 CONSOLIDADO DE PROYECTOS Y ACCIONES CENTRALIZADAS  
 PRESUPUESTO: AÑO 2014 MES: DICIEMBRE

FECHA

| 31 | 12 | 2014 |

**EJECUCIÓN FINANCIERA MENSUAL DEL PRESUPUESTO DE GASTOS**  
 (EN BOLÍVARES)

(2) PARTIDAS	(3) DENOMINACIÓN	PROGRAMADO		(6) EJECUTADO			(7) VARIACIÓN PORCENTUAL			(8) DISPONIBILIDAD	
		LEY DE PRESUPUESTO Y MODIFICACIÓN (4)	PROGRAMADO (5)	COMPROMETIDO	CAUSADO	PAGADO	COMPROMETIDO %	CAUSADO %	PAGADO %	MES ANTERIOR	LA FECHA
4.01	GASTOS DE PERSONAL	169.555.337	35.083.040	62.010.957	62.010.957	49.072.403	36,57	36,57	28,94	63.332.593	1.321.636
4.02	MATERIALES, SUMINISTROS Y MERCANCIAS	10.587.941	598.548	1.162.317	1.034.033	995.033	10,98	9,77	9,40	2.735.988	1.573.671
4.03	SERVICIOS NO PERSONALES	2.351.473	244.472	145.573	154.359	111.859	6,19	6,56	4,76	986.993	842.148
4.04	ACTIVOS REALES	501.500	0	0	0	0	0,00	0,00	0,00	471.873	471.873
4.05	ACTIVOS FINANCIEROS										
4.07	TRANSFERENCIAS	1.573.306	239.886	366.707	366.707	366.707	23,31	23,31	23,31	451.223	84.516
4.08	OTROS GASTOS	339.398	28.284	60.803	60.803	0	17,91	17,91	0,00	146.241	85.438
4.11	DISMINUCIÓN DE PASIVOS										
4.12	DISMINUCIÓN DE PATRIMONIO										
<b>5. TOTAL</b>		<b>184.908.985</b>	<b>36.204.230</b>	<b>63.746.357</b>	<b>63.626.859</b>	<b>50.546.002</b>	<b>34,47</b>	<b>34,41</b>	<b>27,34</b>	<b>68.124.911</b>	<b>4.379.282</b>

6. FIRMAS AUTORIZADAS

*Beatriz Sandoval*  
 Dra. Beatrice Sandoval de Ramirez  
 Presidenta

*Sra. Dalila Martini de Paolini*  
 Administradora



(1) DENOMINACION DEL ENTE: FUNDACION GUARDERIA INFANTIL LA ALQUITRANA  
 ORGANISMO DE ADOSCRIPCION O TUTELA: MINISTERIO DEL PODER POPULAR DE PETRÓLEO Y MINERÍA  
 CONSOLIDADO DE PROYECTOS Y ACCIONES CENTRALIZADAS  
 PRESUPUESTO: AÑO 2014 MES: IV TRIMESTRE

**EJECUCIÓN FINANCIERA MENSUAL DEL PRESUPUESTO DE GASTOS**  
 (EN BOLÍVARES)

FECHA  
 | 31 | 12 | 2014 |

(2) PARTIDAS	(3) DENOMINACIÓN	PROGRAMADO				(6) EJECUTADO				(7) VARIACION PORCENTUAL			(8) DISPONIBILIDAD	
		LEY DE PRESUPUESTO Y MODIFICACION 1A	PROGRAMADO (5)	COMPROMETIDO	CAUSADO	PAGADO	COMPROMETIDO %	CAUSADO %	PAGADO %	MES ANTERIOR	LA FECHA			
4.01	GASTOS DE PERSONAL	169.555.337	105.279.121	107.854.635	107.854.635	94.915.231	63.61	63.61	55.98	109.176.271	1.321.636			
4.02	MATERIALES, SUMINISTROS Y MERCANCIAS	10.587.941	1.795.645	1.342.234	1.166.153	1.127.153	12,68	11,01	10,65	2.915.905	1.573.671			
4.03	SERVICIOS NO PERSONALES	2.351.473	733.415	827.738	805.153	762.653	35,20	34,24	32,43	1.669.158	842.148			
4.04	ACTIVOS REALES	501.500	0	0	0	0	0,00	0,00	0,00	471.873	471.873			
4.05	ACTIVOS FINANCIEROS	0	0	0	0	0	0,00	0,00	0,00	0	0			
4.07	TRANSFERENCIAS	1.573.306	719.659	743.089	743.089	743.089	47,23	47,23	47,23	827.605	84.516			
4.08	OTROS GASTOS	339.398	84.851	60.803	60.803	0	17,91	17,91	0,00	146.241	85.438			
4.11	DISMINUCION DE PASIVOS													
4.12	DISMINUCION DE PATRIMONIO													
<b>5. TOTAL</b>		<b>184.908.985</b>	<b>108.612.691</b>	<b>110.828.499</b>	<b>110.629.833</b>	<b>97.548.126</b>	<b>59.94</b>	<b>59.83</b>	<b>52.75</b>	<b>115.207.053</b>	<b>4.379.282</b>			

**6. FIRMAS AUTORIZADAS**

*Beatriz Sansó de Ramírez*  
 Dra. Beatriz Sansó de Ramírez  
 Presidenta

*Paola Martini de Paolini*  
 Dra. Paola Martini de Paolini  
 Administradora

(1) DENOMINACIÓN DEL ENTE: FUNDACIÓN GUARDERÍA INFANTIL LA ALQUITRANA  
 ORGANO DE ADSCRIPCIÓN O TUTELA: MINISTERIO DEL PODER POPULAR DE PETRÓLEO Y MINERÍA  
 CONSOLIDADO DE PROYECTOS Y ACCIONES CENTRALIZADAS  
 PRESUPUESTO: AÑO 2014 CONSOLIDADO

FECHA

| 31 | 12 | 2014 |

**EJECUCIÓN FINANCIERA MENSUAL DEL PRESUPUESTO DE GASTOS**  
 (EN BOLÍVARES)

(2) PARTIDAS	(3) DENOMINACIÓN	PROGRAMADO		(6) EJECUTADO			(7) VARIACIÓN PORCENTUAL			(8) DISPONIBILIDAD	
		LEY DE PRESUPUESTO Y MODIFICACIÓN (4)	PROGRAMADO (5)	COMPROMETIDO	CAUSADO	PAGADO	COMPROMETIDO %	CAUSADO %	PAGADO %	MES ANTERIOR	LA FECHA
4.01	GASTOS DE PERSONAL	169.555.337	169.555.337	168.216.815	168.216.815	155.210.720	99,21	99,21	91,54		1.338.522
4.02	MATERIALES, SUMINISTROS Y MERCANCIAS	10.587.941	10.587.941	9.014.270	8.838.189	8.777.161	85,14	83,47	82,90		1.573.671
4.03	SERVICIOS NO PERSONALES	2.351.473	2.351.473	1.510.053	1.486.739	1.440.813	64,22	63,23	61,27		842.148
4.04	ACTIVOS REALES	501.500	501.500	29.627	29.627	29.627	5,91	5,91	5,91		471.873
4.05	ACTIVOS FINANCIEROS	0	0	0	0	0					
4.07	TRANSFERENCIAS	1.573.306	1.573.306	1.488.790	1.488.790	1.488.790	94,63	94,63	94,63		84.516
4.08	OTROS GASTOS	339.398	339.398	253.960	253.960	0	74,83	74,83	0,00		85.438
4.11	DISMINUCIÓN DE PASIVOS										
4.12	DISMINUCIÓN DE PATRIMONIO										
<b>5. TOTAL</b>		<b>184.908.955</b>	<b>184.908.955</b>	<b>180.513.515</b>	<b>180.314.119</b>	<b>166.947.111</b>	<b>97,62</b>	<b>97,52</b>	<b>90,29</b>	<b>0</b>	<b>4.396.168</b>

6. FIRMAS AUTORIZADAS

*Dr. Beatrice Samsó de Ramirez*  
 Presidenta

*Dr. Dalila Martini de Paolini*  
 Administradora



# **FUNDACIÓN MISIÓN RIBAS**

REPÚBLICA BOLIVARIANA DE VENEZUELA  
MINISTERIO DEL PODER POPULAR DE  
PETRÓLEO Y MINERÍA

**CUENTA  
FUNDACIÓN MISIÓN RIBAS**

CARACAS, 2015

259

## Exposición De Motivos

Durante el Ejercicio Fiscal 2014 , la Fundación Misión Ribas contó con unos ingresos totales de TRES MIL CIENTO DIECINUEVE MILLONES DOS CIENTOS CUARENTA Y UN MIL CIENTO OCHENTA Y UN BOLIVARES (Bs. 3.119.241.181,00) de los cuales TRES MIL CIENTO QUINCE MILLONES DOSCIENTOS NOVENTA Y UN MIL CIENTO OCHENTA Y UN BOLIVARES (Bs. 3.115.291.181,00) son provenientes de transferencias efectuadas por Petróleos de Venezuela, S.A.) Así mismo, se obtuvieron ingresos por concepto de intereses Bs. 3.950.000,00 provenientes fundamentalmente de la colocación de los fideicomisos, todos con el fin de cumplir con la ejecución de las actividades relacionadas con los proyectos aprobados a la Fundación Misión Ribas, que impulsen su fortalecimiento como Misión Educativa fijando las bases filosóficas, metodológicas y organizativas, para la consolidación de una Educación Bolivariana Socialista de inclusión, humanista, social y profundamente transformadora para la liberación.

Los gastos causados durante el período, se destinaron principalmente a dar cumplimiento de la **Gran Misión Vivienda** (Brigadistas de construcción, materiales y servicios) Y al Programa de Becas e Incentivos.



## **NOTAS EXPLICATIVAS COMO ALCANCE AL BALANCE GENERAL AL**

**31/12/2014**

### **ACTIVO**

Para el cierre preliminar del año 2014, el Activo presentó una disminución de Bs.: -94.314.943,00,00 lo que representa una variación porcentual del -7,39% con respecto al año anterior, esta situación se debe principalmente a la disminución que presento el rubro de activos circulantes, el cual en términos absolutos es de Bs. -91.554.599,00 lo que representa una variación del -7,33%.

El Activo no circulante disminuyó, en Bs. -2.760.344,00 lo que representa una disminución porcentual del -10,23% con respecto al año anterior, debido al incremento de precios ocurridos en los rubros de mobiliario y equipos de oficina y equipos de computación, la depreciación del ejercicio económico fue calculada por el método de línea recta. Los Bienes de Uso alcanzaron una depreciación acumulada de Bs.12.613.244.

### **PASIVO**

El Pasivo tuvo una disminución de Bs. -294.988.704 lo que representa un -63,77% a la fecha de cierre preliminar del año 2014 el pasivo estuvo determinado por las Cuentas por pagar las cuales presentaron un saldo absoluto de Bs. -294.988.704,00. Este comportamiento es debido al pago de la deuda con los proveedores.

### **PATRIMONIO**

El patrimonio presentó una variación positiva de Bs. 200.673.761, representado por una variación porcentual de 24,68, debido al resultado del

actual ejercicio, en el cual obtuvo un resultado positivo de Bs. 200.673.761.  
(Ver Anexos).

## **NOTAS EXPLICATIVAS DEL ESTADO DE RESULTADOS AL**

**31/12/2014**

### **INGRESOS**

El Estado de Resultados preliminar correspondiente al Ejercicio Económico 2014 presenta una variación positiva en los Ingresos de Bs. 859.415.178 lo equivale a una variación porcentual de 38.03%%; esta variación proviene principalmente de los aportes recibidos de Petróleos de Venezuela S.A. (PDVSA).

Las cuentas que conforman los ingresos presentaron variaciones con respecto al año anterior, tal como se detalla a continuación:

Transferencias Corrientes Recibidas del Sector Público, presentaron un aumento que en valores porcentuales corresponde a 38,05, con respecto al ejercicio anterior.

Los Intereses Generados por Dinero en Depósito, presentaron un aumento de Bs.700.000,00 que en valores porcentuales es de: 21.54% .

### **GASTOS**

El Estado de Resultados correspondiente al Ejercicio Económico 2014, presentó un aumento en las cuentas de Gastos por Bs. 974.571.871,00 lo equivale a una variación porcentual de 50.13%, influenciada por los gastos en materiales y suministros de mercancías la cual se incrementó en 108,90%

Los Gastos de Consumo, se encuentran compuestos por los gastos de personal, materiales y suministros, servicios no personales ; los cuales en su totalidad presentaron una variación porcentual positiva equivalente a 102.88%.

Los Otros Gastos Corrientes, están conformados por la cuenta Transferencias y Donaciones Corrientes que corresponden a los pagos de Becas e Incentivos a los vencedores y facilitadores de la Misión Ribas y pago a Brigadistas. Para el año 2014, se pagaron UN MIL CIENTO UN MILLON SESENTA Y SEIS MIL NOVECIENTO DIEZ BOLIVARES (Bs. 1.101.066.910,00) por éste concepto, presentando un aumento porcentual de 5,05 % con respecto al año anterior. (Ver cuadro)

#### **NOTAS EXPLICATIVAS AL ESTADO DE MOVIMIENTO DE LAS CUENTAS DE**

o acumulado al 31/12/2014 presento un saldo positivo de Bs.805.991.664 al cierre del año 2014; también se presentan ajustes al resultado de ejercicios anteriores, por Bs. 26.221 y la Reserva Legal Bs. 7.000.000,00, todo ello constituye el Patrimonio de La Fundación Misión Ribas al 31/12/2014 en Bs.1.013.691.646. (ver Cuadro).

#### **NOTAS EXPLICATIVAS DEL PRESUPUESTO DE INGRESOS AL 31/12/2014**

Durante el Ejercicio Fiscal 2014 la Fundación Misión Ribas, recibió la cantidad de Bs. 3.115.291.181,00 distribuido de la siguiente manera: Bs. 3.115.291.181,00 proveniente de Transferencias del Fondo de Desarrollo Social de PDVSA, igualmente por concepto de intereses por un monto de

Bs.3.950.000 que se generaron por los recursos colocados en los fideicomisos vigentes. (Ver Cuadro)

## **NOTAS EXPLICATIVAS AL FLUJO DE EFECTIVO**

**31/12/2014**

La utilidad del ejercicio es por de Bs.1.151.223.348,00 producto de los ingresos del ejercicio fiscal menos los gastos generados durante el periodo.

La disminución de Cuentas por pagar se debe a la ampliación de fondos para la cancelación de pagos de proveedores que prestan servicios a la Fundación presentando una disminución de Bs. -294,988.704,00 con respecto al ejercicio anterior (Ver Cuadro)



**BALANCE GENERAL**  
**31-12-2014**  
(Expresado en Bolívares Fuertes)

CODIGO	DENOMINACION	REAL 2013	REAL 2014	VARIACION ABSOLUTA	VARIACION PORCENTUAL
<b>1</b>	<b>ACTIVO</b>	<b>1.275.618.170,00</b>	<b>1.181.303.227,00</b>	<b>-94.314.943,00</b>	<b>-7,39</b>
1.1	ACTIVO CIRCULANTE	1.248.630.197,00	1.157.075.598,00	-91.554.599,00	-7,33
1.1.1	-Activo Disponible	1.242.777.947,00	1.151.223.348,00	-91.554.599,00	-7,37
1.1.1.01	Caja	9.754.800,00	9.754.800,00	0,00	0,00
1.1.1.01.02.0	Bancos Públicos	1.203.379.267,00	1.115.089.056,00	-88.290.211,00	-7,34
1.1.1.01.02.0	Bancos Privados	29.643.880,00	26.379.492,00	-3.264.388,00	-11,01
1.1.2	-Activo Exigible	5.852.250,00	5.852.250,00	0,00	0,00
1.2.2	Cuentas a Cobrar Comerciales	0,00	0,00	0,00	0,00
1.2.3	Menos Prevision para Cuentas	0,00	0,00	0,00	0,00
1.1.2.03	Cuentas a Cobrar-Comerciales	0,00	0,00	0,00	0,00
1.1.2.04	Otras Cuentas a Cobrar	0,00	0,00	0,00	0,00
1.1.2.02	Prestamos concedidos a Corto Plazo	0,00	0,00	0,00	0,00
1.1.2.10	Anticipos a Proveedores Porcion	0,00	0,00	0,00	0,00
1.1.2.11	Anticipos a Contratistas Porcion	0,00	0,00	0,00	0,00
1.1.2.12	Otro Gastos Pagados por Anticipado	5.852.250,00	5.852.250,00	0,00	0,00
1.1.2.07	Fondos en Avance	0,00	0,00	0,00	0,00
1.1.2.99	Otros Activos Exigibles	0,00	0,00	0,00	0,00
1.1.3	-Activo Realizable	0,00	0,00	0,00	0,00
1.1.3.01	Inventario de Materia Prima	0,00	0,00	0,00	0,00
1.1.3.02	Inventario de Productos	0,00	0,00	0,00	0,00
1.1.3.03	Inventario de Productos en Proceso	0,00	0,00	0,00	0,00
1.1.3.04	Inventario de Mercancia	0,00	0,00	0,00	0,00
1.1.3.05	Inventario de Materiales	0,00	0,00	0,00	0,00
1.1.4	-Activo Diferido a Corto Plazo	0,00	0,00	0,00	0,00
1.1.4.02.01	Depositos Otorgados en Garantia	0,00	0,00	0,00	0,00
1.1.9	-Otros Activos Circulantes	900.000,00	900.000,00	0,00	0,00
1.2	ACTIVO NO CIRCULANTE	26.987.973,00	24.227.629,00	-2.760.344,00	-10,23
1.2.1	-Activo Diferido a Corto plazo	0,00	0,00	0,00	0,00
1.2.3.03	-Bienes de Uso	26.974.257,00	27.713.913,00	739.656,00	2,74
2.2.03.01	Menos: Depreciacion	0,00	3.500.000,00	3.500.000,00	0,00
1.2.4.04	-Paquetes y Programas de Computacion	13.716,00	13.716,00	0,00	0,00
2.2.5.02.04	Menos: Amortizacion	0,00	0,00	0,00	0,00
	-Activo Fijo Neto	26.987.973,00	24.227.629,00	-2.760.344,00	-10,23
<b>2</b>	<b>PASIVO</b>	<b>462.600.285,00</b>	<b>167.611.581,00</b>	<b>-294.988.704,00</b>	<b>-63,77</b>
2.1	PASIVO CIRCULANTE	449.962.346,00	154.973.642,00	-294.988.704,00	-65,56
2.1.1	-Cuentas a Pagar	449.962.346,00	154.973.642,00	-294.988.704,00	-65,56
	-Retenciones a Pagar	0,00	0,00	0,00	0,00
2.2	PASIVO NO CIRCULANTE	12.637.939,00	12.637.939,00	0,00	0,00
	Otras provisiones	24.695,00	24.695,00	0,00	0,00
2.2.5.0.1.1.9	Depreciacion Acumulada	12.613.244,00	12.613.244,00	0,00	0,00
2.2.5.0.2.0.4	Amortizacion Acumulada	0,00	0,00	0,00	0,00
	TOTAL PASIVO NO CIRCULANTE	12.637.939,00	12.637.939,00	0,00	0,00
<b>3</b>	<b>PATRIMONIO</b>	<b>813.017.885,00</b>	<b>1.013.691.646,00</b>	<b>200.673.761,00</b>	<b>24,68</b>
3.1.2.01	TRANSFERENCIAS Y APORTES	0,00	0,00	0,00	0,00
	-Provenientes de Ley	0,00	0,00	0,00	0,00
	-Transferencias de Capital del Sector	0,00	0,00	0,00	0,00
	-Transferencias de Capital del Sector	0,00	0,00	0,00	0,00
	-Transferencias de Capital del Sector	0,00	0,00	0,00	0,00
3.2.3	Reservas	0,00	0,00	0,00	0,00
3.2.3.01	-Reservas Legales y Estatutarias	7.000.000,00	7.000.000,00	0,00	0,00
3.2.3.01.01	Ajustes de Años Anteriores	26.221,00	26.221,00	0,00	0,00
3.2.5	SUPERAVIT NO DISTRIBUIDO-DEFICIT	805.991.664,00	1.006.665.425,00	200.673.761,00	24,90
3.2.5.01	-Resultado Acumulado de Ejercicios	490.161.210,00	805.991.664,00	315.830.454,00	64,43
3.2.5.02	-Resultado del Ejercicio	315.830.454,00	200.673.761,00	-115.156.693,00	-36,46
3.2.5.02	Resultado de la Gestion	0,00	0,00	0,00	0,00
	<b>PASIVO+PATRIMONIO</b>	<b>1.275.618.170,00</b>	<b>1.181.303.227,00</b>	<b>-94.314.943,00</b>	<b>-7,39</b>
			0,00	0,00	

Ing. Orlando Ortegaño  
Presidente

Lcdo. Luis Felipe Sanchez-Vegas H  
Director Administracion y Finanzas



**ESTADO DE FLUJO DE EFECTIVO**  
**AL 31/12/2014**  
**(Expresado en Bolívars Fuertes)**

DENOMINACION	REAL 2013	REAL 2014
Flujo de Efectivo Proveniente de Actividades Operativas:		
Utilidad antes de Impuesto del Ejercicio	315.830.454,00	200.673.761,00
Ajustes para conciliar la Utilidad y el Efectivo Neto provisto por Actividades Operativas:		
Amortización de Preparados y Provisión		
Depreciación y Amortización	2.300.000,00	3.500.000,00
Cambios Netos en Operaciones de Activos y Pasivos:		
(Aumento) Disminuciones de Cuentas por Cobrar		
(Aumento) Disminuciones de Inventarios		
(Aumento) Disminuciones Gastos Pagados por Anticipado	0,00	0,00
(Aumento) Disminuciones Activo Diferido	0,00	0,00
(Aumento) Disminuciones Cuentas por Pagar Comerciales	154.973.642,00	-294.988.704,00
(Aumento) Disminuciones Impuesto a los Activos Empresariales		
Efectivo Neto Provisto (Aplicado) por Actividades Operativas	473.104.096,00	-90.814.943,00
Flujo de Efectivo Proveniente de Actividades de Inversión		
Adquisición de Activos Fijos	1.500.000,00	739.656,00
Efectivo Neto Usado en Actividades de Inversión	1.500.000,00	739.656,00
Flujo de Efectivo Proveniente de Actividades Financieras		
Reserva Legal		
Cuentas por Pagar Accionistas		
Aumento de Capital Social		
Efectivo Neto Provisto por Actividades Financieras		
Aumento Neto en Efectivo y Equivalentes de Efectivo	301.221.010,00	-91.554.599,00
Efectivo y Equivalente de Efectivo al Inicio del Ejercicio	941.556.937,00	1.242.777.947,00
Efectivo y Equivalente de Efectivo al Cierre del Ejercicio	1.242.777.947,00	1.151.223.348,00

Ing. Orlando Ortegaño  
Presidente

Lcdo. Luis Felipe Sanchez-Vegas H  
Director Administración y Finanzas



ESTADO DE MOVIMIENTO DE LAS CUENTAS DE PATRIMONIO  
AL 31/12/2014  
(EXPRESADO EN BOLIVARES FUERTES)

Denominación	Resultados Acumulados	Total Patrimonio
SALDO al 31 de Diciembre de 2013	805.991.664,00	805.991.664,00
Ajustes de Años anteriores	26.221,45	26.221,00
Reservas Legales	7.000.000,00	7.000.000,00
Resultado del Periodo	200.673.761,00	200.673.761,00
<b>SALDO al 31 de Diciembre de 2013</b>	<b>1.013.691.646,45</b>	<b>1.013.691.646,00</b>

Ing. Orlando Ortegaño  
Presidente

Lcdo. Luis Felipe Sanchez-Vegas H  
Director Administración y Finanzas



Gobierno Bolivariano  
de Venezuela

Ministerio del Poder Popular  
para el Petróleo y Minería

Fundación  
Misión Ribas

Dirección de  
Administración y Finanzas

**ESTADO DE RESULTADO**  
**AL 31/12/2014**  
**(En Bolívares Fuertes)**

CODIGO	DENOMINACION	REAL 2013	REAL 2014	VARIACION ABSOLUTA	VARIACION PORCENTUAL
<b>5</b>	<b>Ingresos</b>	<b>2.259.826.003,00</b>	<b>3.119.241.181,00</b>	<b>859.415.178,00</b>	<b>38,03</b>
5.1.7	Transferencias y Donaciones	2.256.576.003,00	3.115.291.181,00	858.715.178,00	38,05
5.1.7.01.01	Transferencias Corriente Interna Recibida				
5.1.7.01.01.02	Transferencias Corriente Recibidas del Sector Publico	2.256.576.003,00	3.115.291.181,00	858.715.178,00	38,05
5.1.5	Ingresos de la Propiedad	3.250.000,00	3.950.000,00	700.000,00	21,54
5.1.5.02.01	-Intereses por Dinero en Deposito	3.250.000,00	3.950.000,00	700.000,00	21,54
5.2	Otros Ingresos Extraordinarios	0,00	0,00	0,00	0,00
5.2.1.99	-Otros Ingresos Extraordinarios	0,00	0,00	0,00	0,00
<b>6</b>	<b>Gastos</b>	<b>1.943.995.549,00</b>	<b>2.918.567.420,00</b>	<b>974.571.871,00</b>	<b>50,13</b>
6.1	Gastos de Consumo	895.832.366,00	1.817.500.510,00	921.668.144,00	102,88
6.1.1	-Gastos de Personal	7.452.653,00	2.000,00	-7.450.653,00	-99,97
6.1.2	-Materiales y Suministros	810.554.290,00	1.693.230.997,00	882.676.707,00	108,90
6.1.3	-Servicios no Personales	75.525.423,00	120.767.513,00	45.242.090,00	59,90
6.1.4	-Otros Gastos de Instituciones Descentralizadas	2.300.000,00	3.500.000,00	1.200.000,00	52,17
6.1.4.01	Depreciacion	2.300.000,00	3.500.000,00	1.200.000,00	52,17
	Amortizacion				
6.3	Otros Gastos Corrientes	1.048.163.183,00	1.101.066.910,00	52.903.727,00	5,05
	-Transferencias				
6.3.1	Transferencias y Donaciones Corrientes	1.048.163.183,00	1.101.066.910,00	52.903.727,00	5,05
	Otros Gastos	0,00	0,00		
	Resultado del Ejercicio	<b>315.830.454,00</b>	<b>200.673.761,00</b>	<b>-115.156.693,00</b>	<b>-36,46</b>

Ing. Orlando Ortegaño  
Presidente

Lcdo. Luis Felipe Sanchez-Vegas H  
Director Administracion y Finanzas



# **FUNDACIÓN MISIÓN PIAR**

REPÚBLICA BOLIVARIANA DE VENEZUELA  
MINISTERIO DEL PODER POPULAR DE  
PETRÓLEO Y MINERÍA

**CUENTA  
FUNDACIÓN MISIÓN PIAR**

CARACAS, 2015

270

## **Exposición de Motivos**

El presupuesto inicialmente asignado para el 2014 es de Bs. 4.039.663,00 publicado en Gaceta Oficial N° 6.114 Extraordinario de fecha 10/12/2013, el cual resultó insuficiente para cubrir los gastos de funcionamiento, lo que hizo necesario aplicar las siguientes acciones:

- Se procedió a tramitar una reformulación al presupuesto inicial aprobado a objeto de incorporar los recursos disponibles en caja y banco al 01 de enero de 2014 por la cantidad de Bs. 14.000.000,00, resultantes del crédito adicional otorgado en el ejercicio anterior, los cuales no pudieron ser utilizados en razón a que su aprobación ocurrió en el mes de diciembre, es decir, finalizando el período presupuestario del 2013.
- Se solicitó al MPP de Petróleo y Minería los recursos presupuestarios necesarios para cubrir el estimado de los gastos de funcionamiento para todo el ejercicio 2014. Se solicitó un crédito adicional por Bs. 20.767.938,00 destinado a cubrir insuficiencias presupuestarias para gastos de funcionamiento.
- En la oportunidad de la formulación del anteproyecto de presupuesto 2014 se solicitaron recursos para la ejecución de dos (2) proyectos a través del POA, recursos que no fueron aprobados, limitando así la actuación de la Fundación.

El presupuesto asignado resultó insuficiente, destinándose el aporte del Ejecutivo (Vicepresidencia y Ministerio del Poder Popular de Petróleo y Minería) a cubrir los gastos de personal y funcionamiento; lo que permitió aún con las limitaciones presupuestarias hacer frente a los compromisos, cumplir con las actividades que nos fueron asignadas y obtener los logros antes descritos

## Reportes de Ejecución Presupuestaria

		23/12/2014										
<small>(1)</small> CODIGO PRESUPUESTARIO DEL ENTE: A0428 <small>(2)</small> DENOMINACIÓN DEL ENTE: FUNDACION MISION PIAR <small>(3)</small> ORGANISMO DE ADSCRIPCIÓN: Ministerio de Petróleo y Minería												
PARTIDA	GENÉRICO	A	ESPECÍFICO	SUB ESPECÍFICO	DENOMINACIÓN <small>(3)</small>	PRESUPUESTO MODIFICADO <small>(5)</small>	1er trimestre	2do. Trimestre	3er. Trimestre	4to. Trimestre	TOTAL GASTOS	DISPONIBILIDAD PRESUPUESTARIA A LA FECHA
401	00	00	00	00	GASTOS DE PERSONAL	20.394.985,08	3.558.307,23	2.613.918,15	4.173.050,06	9.048.249,91	19.393.525,35	1.001.459,73
402	00	00	00	00	MATERIALES, SUMINISTROS Y MERCANCÍAS	1.020.760,08	238.697,15	155.574,18	414.176,05	198.878,98	1.007.326,36	13.433,72
403	00	00	00	00	SERVICIOS NO PERSONALES	2.910.893,25	555.121,06	858.041,10	853.461,09	643.584,20	2.910.893,25	0,0
404	00	00	00	00	ACTIVOS REALES	1.315.980,82	617.008,00	283.493,38	345.843,40	69.635,73	1.315.980,51	0,31
407	00	00	00	00	TRANSF. Y DONACIONES	536.340,05	43.592,85	90.174,11	79.054,99	143.691,38	356.513,33	179.826,72
408	00	00	00	00	OTROS GASTOS (DEPR. Y AMORTIZACION)	266.441,08				266.441,08	266.441,08	-
					TOTALES <small>(10)</small>	26.445.400,36	5.012.726,29	4.001.200,92	5.865.585,59	10.370.481,28	25.250.679,88	1.194.720,48

23/12/2014

**FUNDACIÓN MISIÓN PIAR**  
**DISPONIBILIDAD PRESUPUESTARIA**  
**RECURSOS 2014 (AI 31/12/2014)**

Descripción del Ingreso	Recursos Asignados	Recursos Recibidos	Recursos por Recibir
Caja y Banco	14.000.000,00	14.000.000,00	-
Caja y Banco	281.658,00	281.658,00	-
Depreciacion y amortizacion	266.441,00	266.441,00	-
Presidencia de la Republica	3.651.072,00	3.651.072,00	-
Ministerio de Petroleo y Minería	388.591,00	388.591,00	-
Gaceta Oficial N° fecha (Salario minimo)	177.116,00	177.116,00	-
Gaceta Oficial N° 40417 fecha 22/05/2014 (Insuf. Presup.)	97.414,00	97.414,00	-
Gaceta Oficial Extr N° 6134 fecha 08/07/2014 (Insuf. Presup.)	2.190.985,00	2.190.985,00	-
Gaceta Oficial Extr N° 6134 fecha 08/07/2014 (salario minimo)	1.285.304,00	1.285.304,00	-
Gaceta Oficial Extr N° 6142 fecha 03/09/2014 (Insuf. Presup.)	338.197,00	338.197,00	-
Gaceta Oficial Extr N° 6145 fecha 30/09/2014 (Insuf. Presup.)	507.295,00	507.295,00	-
Gaceta Oficial Extr N° 6157 fecha 09/12/2014 Insuf. Presup.)	3.653.102,00		3.653.102,00
Gaceta Oficial Extr N° 6145 fecha 30/09/2014 (Aguinaldos)	2.174.218,00	2.174.218,00	-
Gaceta Oficial Extr N° 6146 fecha 11/11/2014 (Aguinaldos)	1.087.109,00	1.087.109,00	-
<b>TOTAL INGRESOS 2014</b>	<b>30.098.502,00</b>	<b>26.445.400,00</b>	<b>3.653.102,00</b>

## Estados Financieros

**FUNDACION MISION PIAR**  
Estado de Situación Financiera  
al 31 de diciembre de 2013 y 2012  
(Expresado en Bolívares Históricos)

	Saldo al 31/12/2013	Saldo al 31/12/2014
<b>ACTIVO</b>		
<b>CIRCULANTE</b>		
Caja chica y bancos	14.677.040,40	1.631.987,84
Cuentas por cobrar varias	44.459,54	77.959,54
Cuentas por cobrar a mediano y largo plazo	8.805.577,11	8.703.236,00
<b>TOTAL ACTIVO CIRCULANTE</b>	<b>23.527.077,05</b>	<b>10.413.183,38</b>
<b>FIJO BIENES DE USO</b>		
Edificio e instalaciones	624.070,25	706.445,25
Equipos de transporte	661.086,15	1.508.738,12
Equipos de comunicación y selamiento	9.628,73	9.628,73
Equipos científicos, religiosos y recreación	1.842,34	1.842,34
Maquinas y muebles de oficina	1.026.841,28	1.412.358,17
Sub-total	<b>2.323.468,75</b>	<b>3.639.012,61</b>
Menos: Depreciación acumulada	-738.183,87	-996.425,00
<b>TOTAL ACTIVO FIJO NETO</b>	<b>1.585.284,88</b>	<b>2.642.587,61</b>
<b>INTANGIBLES</b>		
Paquetes y programas de computación	64.748,95	64.748,95
Sub total		
Menos: Amortización intangibles	-40.148,95	-48.348,95
<b>TOTAL INTANGIBLE NETO</b>	<b>24.600,00</b>	<b>16.400,00</b>
<b>TOTAL ACTIVO</b>	<b>25.136.961,93</b>	<b>13.072.170,99</b>

<b>PASIVO</b>		
<b>CIRCULANTE</b>		
Gastos de personal por pagar	355.519,13	431.492,71
Cuentas por pagar corto plazo	423.148,35	298.341,16
<b>TOTAL PASIVO CIRCULANTE</b>	<b>778.667,48</b>	<b>729.833,87</b>
<b>TOTAL PASIVO</b>		
<b>PATRIMONIO SOCIAL</b>		
<b>CAPITAL SOCIAL</b>		
Capital Institucional	1.133.124,14	1.133.124,14
Transferencias y donaciones de capital y aportes	8.895.800,00	8.895.800,00
<b>TOTAL CAPITAL SOCIAL</b>	<b>10.028.924,14</b>	<b>10.028.924,14</b>
<b>RESULTADO DEL EJERCICIO</b>		
Resultados de ejercicios anteriores	7.713.176,56	14.309.471,65
Resultado del ejercicio	6.616.193,75	-11.996.058,67
<b>TOTAL PATRIMONIO INSTITUCIONAL</b>	<b>14.329.370,31</b>	<b>12.342.337,12</b>
<b>TOTAL PASIVO Y PATRIMONIO</b>	<b>25.136.961,93</b>	<b>13.072.170,99</b>



**FUNDACION MISION PIAR**  
Estado de Resultados  
Del 01/01 al 31/12/2013 y 2014  
(Expresado en Bolivares Historicos)

	Saldo al 31/12/2013	Saldo al 31/12/2014
<b>INGRESOS</b>		
Otros ingresos	23.071,13	41.375,70
Transferencias recibidas del sector publico (dozavo)	3.570.492,00	4.039.627,00
Transferencias recibidas del sector publico (cred. adicionales)	17.993.275,18	7.857.638,00
<b>TOTAL INGRESOS</b>	<b>21.586.838,31</b>	<b>11.938.640,70</b>
<b>EGRESOS</b>		
Gastos de personal	11.586.960,81	19.393.525,35
Materiales, suministros y mercancías	809.749,68	1.007.326,36
Servicios no personales	1.935.990,00	2.910.893,25
Depreciaciones y amortizaciones	231.223,46	266.441,08
Transferencias y donaciones	406.720,65	356.513,33
<b>TOTAL EGRESOS</b>	<b>14.970.644,60</b>	<b>23.934.699,37</b>
<b>RESULTADO DEL EJERCICIO</b>	<b>6.616.193,71</b>	<b>-11.996.058,67</b>

**FUNDACION MISION PIAR**  
 Estado de Movimiento de las  
 Cuentas de Patrimonio  
 al 31 de diciembre de 2013 y 2014  
 (Expresado en Bolívares Históricos)

	Capital Institucional	Transferencias de Capital	Resultados Acumulados	Resultado Ejercicio	Total Patrimonio Social
Saldos al 31/12/2013	1.133.124,14	8.895.800,00	7.713.176,56	6.616.193,75	24.358.294,45
Traspaso a resultados acumulados					
Ajustes años anteriores					
Resultados del ejercicio					0,00
<b>Saldos al 31/12/2013</b>	<b>1.133.124,14</b>		<b>7.713.176,56</b>	<b>6.616.193,75</b>	<b>24.358.294,45</b>
Traspaso a resultados acumulados			6.596.295,09		0,00
Ajustes años anteriores				-19.898,66	-19.898,66
Resultados del ejercicio				-11.996.058,67	-11.996.058,67
<b>Saldos al 31/12/2014</b>	<b>1.133.124,14</b>	<b>0,00</b>	<b>14.309.471,65</b>	<b>-5.399.763,58</b>	<b>12.342.337,12</b>

# **INSTITUTOS AUTONOMOS**

**INSTITUTO NACIONAL DE  
CANALIZACIONES**

REPÚBLICA BOLIVARIANA DE VENEZUELA  
MINISTERIO DEL PODER POPULAR DE  
PETRÓLEO Y MINERÍA

**CUENTA  
INSTITUTO NACIONAL DE  
CANALIZACIONES**

CARACAS, 2015

281

## **Exposición de Motivos**

La Gestión Financiera alcanzada por el Instituto Nacional de Canalizaciones (INC) para el ejercicio 2014, registra un movimiento de cuentas nominales, reales y patrimoniales, de acuerdo a la operatividad y funcionamiento de la organización, articulado a sus planes funcionales y al Plan Operativo Institucional, en aras de alcanzar las metas y objetivos propuestos para el año 2014.

El resultado financiero del ejercicio económico del año 2014 presenta un balance positivo, producto de la aplicación de las políticas adoptadas para el uso de los recursos financieros bajo las bases de una administración racional para el cumplimiento de los objetivos planteados en el plan operativo anual, con el fin de fortalecer a la Institución, todo ello orientado al cumplimiento de la Visión y Misión del INC.

En cuanto al Estado de la Situación Financiera del INC al 31-12-14, el total de Activos presenta un monto de Bs. 1.097.277.921,07, que al ser comparado con el total de activos al cierre del 2013 el cual fue de Bs. 1.177.230.903,43 se refleja una disminución de Bs. 79.952.982,36.

Los pasivos al 31 de Diciembre 2014, se situaron en Bs. 328.523.173,76, que al ser comparados con el monto del año 2013 de Bs. 391.674.318,12, experimentaron una disminución de Bs. 63.151.144,36. Los ingresos registraron un incremento de Bs. 18.370.875,77 que al ser comparados con el incremento de los egresos de Bs. 33.454.822,13 incidieron en la disminución del patrimonio en Bs. 16.801.838,00.

En cuanto a los Egresos durante el año 2014, el gasto de mayor incidencia es el gasto de personal el cual se ubicó en Bs. 512.407.001,64.

*Las cuentas de financiamiento registran el origen y destino del movimiento de recursos financieros orientados a cumplir con compromisos del personal y de terceros. El Instituto Nacional de Canalizaciones, con recursos propios y el aporte del Ministerio de adscripción, cumplió con sus operaciones, en función de su misión y visión estratégica, enmarcado dentro del Plan Nacional de Desarrollo.*

# BALANCE GENERAL

INSTITUTO NACIONAL DE CANALIZACIONES  
ESTADO DE SITUACIÓN FINANCIERA PRELIMINAR  
PARA LOS AÑOS TERMINADOS AL 31/12/2014 Y 31/12/2013  
(EXPRESADO EN BOLÍVARES)

	2014	2013	DIFERENCIAS
<b>ACTIVO</b>			
ACTIVO CIRCULANTE	1.097.277.921,07	1.177.230.903,43	-79.952.982,36
- Activo Disponible	1.022.757.574,25	1.088.946.269,68	-66.188.695,43
- Caja	666.631.383,97	439.104.492,66	227.526.891,31
- Bancos Públicos	32.194,25	31.985,98	208,27
- Bancos Privados	126.441.853,29	167.489.104,02	-41.047.250,73
- Bancos del Exterior	161.576.422,14	194.824.350,71	-33.247.928,57
- Inversiones Temporales	3.370.705,33	689.708,79	2.680.996,54
- Inversiones Temporales	375.210.288,96	76.069.343,16	299.140.945,80
- Activo Exigible	349.399.637,41	643.362.115,96	-293.962.478,55
- Cuentas Comerciales por Cobrar a Corto plazo	342.808.567,13	640.944.305,56	-298.135.738,45
- Menos: Provisión para Cuentas incobrables	-7.310.860,14	-7.310.860,14	0,00
- Cuentas a Cobrar - Comerciales Netas	335.497.706,99	633.633.445,44	-298.135.738,45
- Otras Cuentas por Cobrar a Corto Plazo	4.690.128,60	2.512.068,22	2.178.060,38
- Efectos Comerciales por Cobrar a Corto Plazo			
- Inversiones Financieras en Títulos y Valores a Corto Plazo			
- Préstamos por Cobrar a Corto Plazo			
- Fondo en Anticipo			
- Fondo en Bienes en Fideicomiso			
- Anticipos a Proveedores a Corto Plazo	2.007.554,79	1.282.763,05	724.791,74
- Anticipos a Contratistas por Contratos de Corto Plazo	7.204.247,03	5.933.837,25	1.270.409,78
- Otros gastos pagados por anticipado	0,00	0,00	0,00
- Fondos en Avance			
- Rentas por Recaudar a Corto Plazo			
- Activo Realizable	6.726.552,87	6.479.663,06	246.889,81
- Inventario de Materia Prima			
- Inventario de Productos Terminados			
- Inventario de Productos en proceso			
- Inventario de Mercancía			
- Inventario de Materiales y Suministro	6.726.552,87	6.479.663,06	246.889,81
- Otros Activos Circulantes			
ACTIVO NO CIRCULANTE	74.520.346,82	88.284.633,75	-13.764.286,93
- Cuentas y Efectos por Cobrar a Mediano y Largo Plazo	59.738,86	8.294.599,68	-8.234.860,82
- Inversión Financiera a Largo Plazo	94.248,00	94.248,00	0,00
- Inversiones Financieras en Acciones y Participaciones de Capital a Largo Plazo	94.248,00	94.248,00	0,00
- Inversiones Financieras en Títulos y Valores a Largo Plazo			
- Préstamos por Cobrar a Largo Plazo			
- Propiedad Planta y Equipo	122.136.195,20	119.405.416,88	2.730.778,32
- Menos: Depreciación y Amortización Acumulada	-58.257.619,55	-49.405.090,64	-8.852.528,91
- Propiedad Planta y Equipo Neto	63.878.575,65	70.000.326,24	-6.121.750,59
- Tierras y Terrenos Expropiados			
- Edificios e Instalaciones Expropiados			
- Construcciones en Proceso de Bienes en Dominio Privado			
- Construcciones en Proceso de Bienes en Dominio Público			
- Activos Intangibles	2.594.495,93	2.351.455,93	243.040,00
- Menos: Depreciación y Amortización Acumulada			
- Activos Intangibles Neto	2.594.495,93	2.351.455,93	243.040,00
- Otros Activos no Circulantes (Detallar código y denominación)	7.893.288,38	7.544.003,90	349.284,48
PASIVO	328.523.173,76	391.674.318,12	-63.151.144,36
PASIVO CIRCULANTE	328.480.403,20	391.631.547,56	-63.151.144,36
- Cuentas a Pagar a Corto Plazo	55.401.618,93	172.436.577,48	-117.034.958,55
- Efectos a Pagar a Corto Plazo			
- Deuda Pública a Corto Plazo (Detallar)			
- Otros Pasivos Circulantes			
- Provisiones	273.078.784,27	219.194.970,08	53.883.814,19
- Provisión para despidos	271.871.764,30	217.987.950,11	53.883.814,19
- Reservas técnicas			
- Provisión para pérdida de inventario	1.207.019,97	1.207.019,97	0,00
- Provisiones Para Beneficios Sociales			
- Otras provisiones			
PASIVO NO CIRCULANTE	42.770,56	42.770,56	0,00
- Efectos por Pagar a Mediano y Largo Plazo			
- Deuda Pública a Largo Plazo			
- Deuda Pública Interna por Prestamos por Pagar a Largo Plazo			
- Deuda Pública Externa por Prestamos por Pagar a Largo Plazo			
- Otros Pasivos no Circulantes	42.770,56	42.770,56	0,00
PATRIMONIO	768.754.747,31	785.556.585,31	-16.801.838,00
CAPITAL SOCIAL	1.911,25	1.911,25	0,00
TRANSFERENCIAS DE CAPITAL INTERNAS RECIBIDAS DEL SECTOR PRIVADO	33.752.840,26	33.752.840,26	0,00
RESERVAS			
- Reservas Legales y Estatutarias			
SUPERAVIT NO DISTRIBUIDO - DEFICIT ACUMULADO	734.999.995,80	751.801.833,80	-16.801.838,00
- Resultado Acumulados de Ejercicios Anteriores	751.801.833,80	760.052.479,12	-8.250.645,32
- Resultado del Ejercicio	19.330.405,97	34.414.352,33	-15.083.946,36
- Superávit por Donación			
- Ajustes de ejercicios anteriores	-36.132.243,97	-42.664.997,65	6.532.753,68
PASIVO + PATRIMONIO	1.097.277.921,07	1.177.230.903,43	-79.952.982,36

FORMA: 7

ANGEL ESTEBAN ORTIZ

PRESIDENTE

Designado mediante resolución N°991 de fecha 01/AGO/13  
Publicada en la Gaceta Oficial N°40.219 de fecha 01/AGO/13



## ESTADO DE RESULTADOS

INSTITUTO NACIONAL DE CANALIZACIONES ESTADO DE RENDIMIENTO FINANCIERO PRELIMINAR PARA LOS AÑOS TERMINADOS AL 31/12/2014 Y 31/12/2013 (EXPRESADO EN BOLÍVARES)			
	2014	2013	DIFERENCIAS
<b>1. Ingresos Corrientes</b>	827.796.242,26	809.425.366,49	18.370.875,77
<b>a. Transferencias y Donaciones Corrientes</b>	27.564.012,73	64.195.353,00	-36.631.340,27
- Del Sector Privado (Detallar Código y Denominación)			
- Del Sector Público	27.564.012,73	64.195.353,00	-36.631.340,27
De la República			
De los Entes Descentralizados sin Fines Empresariales (*)			
Entes Descentralizados con Fines Empresariales Petroleros			
Del Poder Estatal			
Del Poder Municipal			
- Del Exterior			
De Instituciones sin Fines de Lucro			
De Gobiernos Extranjeros			
De Organismos Internacionales			
<b>b. Ingresos por Actividades Propias</b>	753.753.323,13	714.562.539,51	39.190.783,62
- Venta Brutas de Bienes (Detallar)			
Tasas	675.943.878,30	667.417.794,29	8.526.084,01
- Venta Brutas de Servicios (Detallar)			
Dragados a Terceros	77.809.444,83	47.144.745,22	30.664.699,61
- Ingresos no Tributarios (Detallar Código y Denominación)			
<b>c. Otros Ingresos Corrientes</b>	46.478.906,40	30.667.473,98	15.811.432,42
- Ingresos por Aportes y Contribuciones a la Seguridad Social			
- Ingresos de la Propiedad			
Intereses por Depósitos a la vista	46.478.906,40	30.667.473,98	15.811.432,42
Intereses de Títulos y Valores			
Otros ingresos de la propiedad (Detallar)			
- Otros Ingresos Diversos (Detallar Código y Denominación)			
<b>2. Gastos Corrientes</b>	808.465.836,29	775.011.014,16	33.454.822,13
<b>a. Gastos de Consumo</b>	711.888.946,74	690.860.983,82	21.027.962,92
- Gastos de Personal	512.407.001,64	457.895.762,92	54.511.238,72
- Materiales, Suministros y Mercancías	9.306.437,46	6.259.935,46	3.046.502,00
- Servicios no Personales	179.764.288,23	225.538.674,04	-45.774.385,81
- Variación de Inventarios	246.889,81	1.166.611,40	-919.721,59
Inventario de Materia Prima			
Inventario de Productos Terminados			
Inventario de Productos en proceso			
Inventario de Mercancía			
Inventario de Materiales y Suministro	246.889,81	1.166.611,40	-919.721,59
Inventario de Semovientes			
Otros Gastos	10.164.329,60	9.629.253,42	535.076,18
Depreciación	8.852.528,91	6.429.220,47	2.423.308,44
Amortización			
Intereses por Operaciones Financieras			
Pérdida por Cuentas Incobrables			
Pérdidas Ajenas a la Operación	958.299,23	1.645.028,57	-686.729,34
Descuentos, Bonificaciones y Devoluciones			
Otros	353.501,46	1.555.004,38	
<b>b. Otros Gastos Corrientes</b>	96.576.889,55	74.520.776,92	22.056.112,63
- Transferencias y Donaciones			
Transferencias Corrientes Internas al Sector Privado			
Transferencias Corrientes Internas al Sector Público	96.576.889,55	74.520.776,92	22.056.112,63
Otras Transferencias Corrientes Diversas			
- Indemnizaciones y Sanciones Pecuniarias			
<b>3. Resultado del Ejercicio ( 3 = 1 - 2 )</b>	19.330.405,97	34.414.352,33	-15.083.946,36

FORMA: 8

ANGEL ESTEBAN ORTIZ  
PRESIDENTE

Designado mediante resolución N° 091 de fecha 01AGO13  
Publicada en la Gaceta Oficial N° 40.219 de fecha 01AGO13

## ESTADO DE FLUJO DE EFECTIVO

INSTITUTO NACIONAL DE CANALIZACIONES  
ESTADO DE FLUJO DE EFECTIVO ESTIMADO  
PARA EL AÑO TERMINADO AL 31-12-14  
(EXPRESADO EN BOLIVARES)

	2014	2013
<b>Flujo de Efectivo Proveniente de Actividades Operativas:</b>		
Utilidad antes de impuesto del Ejercicio	19.330.405,97	34.414.352,33
Ajustes para conciliar la Utilidad y el Efectivo Neto	-36.132.243,97	-42.664.997,65
Provisto por Actividades Operativas:	-16.801.838,00	-8.250.645,32
Amortizacion de Prepagados y provision	53.883.814,19	73.724.830,66
Depreciacion	8.852.528,91	6.409.220,82
Cambios Netos en Operaciones de Activos y Pasivos:	45.934.505,10	71.883.406,16
(Aumento) Disminuciones de Cuentas por Cobrar a Clientes	298.135.738,45	-131.933.111,26
(Aumento) Disminuciones de Otras Cuentas por Cobrar	-2.178.060,38	-1.102.910,67
(Aumento) Disminuciones de Anticipos a Proveedores	-724.791,74	-256.830,06
(Aumento) Disminuciones de Anticipos a Contratistas	-1.270.409,78	6.504.139,95
(Aumento) Disminuciones Otros Activos no Circulantes	-349.284,48	-1.536.786,87
(Aumento) Disminucion de Inventarios	-246.889,81	1.166.611,40
(Aumento) Disminuciones Otros Activos no Circulantes	8.234.860,82	4.944.047,23
(Disminución) Disminuciones de Provisiones	0,00	3.140.724,56
(Disminución) Disminuciones Cuentas por Pagar	-117.034.958,55	72.517.741,79
<b>Efectivo Neto Provisto (Aplicado) por Actividades Operativas</b>	<b>230.500.709,63</b>	<b>25.327.032,23</b>
<b>Flujo de Efectivo Provenientes de Actividades de Inversion</b>		
Adquisicion de Activos Fijos	-2.730.778,32	-15.597.099,26
Adquisicion de Activos Intangibles	-243.040,00	-53.020,80
Transferencias y aportes a capitalizar		0,00
Inversiones Financieras		0,00
<b>Efectivo Neto Usado en Actividades de Inversion</b>	<b>-2.973.818,32</b>	<b>-15.650.120,06</b>
<b>Flujo de Efectivo Proveniente de Actividades de Financieras</b>		
Cuentas por Pagar Accionistas		
Aumento de Capital Social		
<b>Efectivo Neto Provisto por Actividades Financieras</b>		
<b>Aumento Neto en Efectivo y Equivalentes de Efectivo</b>	<b>227.526.891,31</b>	<b>9.676.912,17</b>
<b>Efectivo y Equivalente de Efectivo al Inicio del Ejercicio</b>	<b>439.104.492,66</b>	<b>429.427.580,49</b>
<b>Efectivo y Equivalente de Efectivo al Cierre del Ejercicio</b>	<b>666.631.383,97</b>	<b>439.104.492,66</b>

FORMA: 9

**ANGEL ESTEBAN ORTIZ**  
**PRESIDENTE**

Designado mediante resolución N° 091 de fecha 01AGO13  
Publicada en la Gaceta Oficial N° 40.219 de fecha 01AGO13

## ESTADO DE MOVIMIENTO DE CUENTAS DE PATRIMONIO

**INSTITUTO NACIONAL DE CANALIZACIONES**  
**ESTADO DE MOVIMIENTO DE LAS CUENTAS DE PATRIMONIO PRELIMINAR**  
*Al 31 de diciembre del 2014*  
*(En Bolívares)*

	<u>Resultados acumulados</u>	<u>Total Patrimonio</u>
SALDO al 31 de diciembre de 2013	760.052.479,12	785.556.585,31
Resultado del período	34.414.352,33	19.330.405,97
Ajustes de Ejercicios Anteriores	<u>-42.664.997,65</u>	<u>-36.132.243,97</u>
SALDO al 31 de diciembre de 2014	<u>751.801.833,80</u>	<u>768.754.747,31</u>

**FORMA: 10**

**ANGEL ESTEBAN ORTIZ**  
**PRESIDENTE**

Designado mediante resolución N° 091 de fecha 01AGO13  
Publicada en la Gaceta Oficial N° 40.219 de fecha 01AGO13

## EJECUCION FINANCIERA PRESUPUESTO DE GASTOS

(1)  
 CODIGO DEL ENTE: A0661  
 DENOMINACION: INSTITUTO NACIONAL DE CANALIZACIONES  
 ORGANISMO DE ADSCRIPCION: MINISTERIO DEL PODER POPULAR DE PETROLEO Y MINERIA  
 UNIDAD EJECUTORA O RESPONSABLE: DIRECCION DE PLANIFICACION Y PRESUPUESTO  
 MES: CONSOLIDADO

### EJECUCION FINANCIERA MENSUAL DEL PRESUPUESTO DE GASTOS (En Bolívaras)

FECHA  
 | 15 | 12 | 14 |

(2) PARTIDA	DENOMINACION (3)	PRESUPUESTO ANUAL (4)	PROGRAMADO (5)	(6) EJECUTADO				% COMPROMETIDO (7)	% CAUSADO (8)	% PAGADO (9)	(10) DISPONIBILIDAD PRESUPUESTARIA	
				COMPROMISO	CAUSADO	PAGADO	MES ANTERIOR				A LA FECHA	
401	Gastos de Personal	527.242.408,00	574.069.500,10	503.069.693,98	469.191.803,56	353.731.861,51	87,63	81,73	61,62	70.999.806,12	70.999.806,12	
402	Materiales y Suministros	34.786.673,00	38.459.487,90	24.726.939,47	10.507.747,56	7.768.559,34	64,29	27,32	20,20	13.732.548,43	13.732.548,43	
403	Servicios No Personales	423.338.582,00	613.632.582,43	333.885.585,97	119.314.886,69	49.190.036,45	54,41	19,44	8,02	279.746.996,46	279.746.996,46	
404	Activos Reales	96.220.320,00	202.450.539,55	71.353.206,58	4.659.742,61	718.064,37	35,24	2,30	0,35	131.097.332,97	131.097.332,97	
405	Activos Financieros	0,00	0,00	0,00	0,00	0,00	0,00	0,00	0,00	0,00	0,00	
407	Transferencias	105.271.037,00	151.715.496,34	134.111.656,08	118.949.170,11	70.410.108,12	88,40	78,40	46,41	17.603.840,26	17.603.840,26	
408	Otros Gastos	9.383.796,00	9.383.796,00	9.095.796,00	9.095.796,00	9.095.796,00	96,93	96,93	96,93	288.000,00	288.000,00	
411	Disminucion de Pasivos	5.206.086,00	21.585.263,45	183.120.246,04	182.748.032,43	20.632.806,89	84,83	84,66	9,56	32.736.017,41	32.736.017,41	
<b>TOTALES</b>		<b>1.201.948.902,00</b>	<b>1.805.697.665,77</b>	<b>1.259.383.124,12</b>	<b>914.467.178,96</b>	<b>511.647.232,69</b>	<b>69,75</b>	<b>50,65</b>	<b>28,33</b>	<b>546.204.541,65</b>	<b>546.204.541,65</b>	

(11)  
 FORMA 5

# INFORMACION MENSUAL DE INGRESOS

## INFORMACIÓN MENSUAL DE INGRESOS (En Bolívares)

1. DENOMINACIÓN DEL ENTE: **INSTITUTO NACIONAL DE CANALIZACIONES**

2. ORGANISMO EMISOR DE LOS RECURSOS: **MINISTERIO DEL PODER POPULAR DE PETRÓLEO Y MINERÍA.**

3. PRESUPUESTO: **2014**

4. FUENTE DE FINANCIAMIENTO: **PROPIOS**

FECHA  
12 | 12 | 2014

5. MESES	6. MONTO				TOTAL
	DEVENGADO	RECURSOS PROPIOS	TRANSFERENCIAS	OTROS INGRESOS	
Enero	76.236.003,0	28.793.580,0	473.100,0		29.266.683,0
Febrero	42.529.414,0	22.093.960,0	1.541.130,0		23.635.094,0
Marzo	54.415.554,0	26.275.610,0	0,0		26.275.610,0
Abril	56.643.425,0	23.291.070,0	0,0		23.291.070,0
Mayo	59.857.375,0	22.461.570,0	0,0		22.461.570,0
Junio	64.894.446,0	139.673.000,0	0,0		139.673.000,0
Julio	82.999.145,0	28.592.730,0	22.022.880,0		50.615.610,0
Agosto	64.538.903,0	40.202.770,0	1.569.150,0		41.771.920,0
Septiembre	63.439.005,0	69.344.290,0	0,0		69.344.290,0
Octubre	79.782.758,0	75.448.030,0	0,0		75.448.030,0
Noviembre	52.694.730,0	47.095.705,0	0,0		47.095.705,0
Diciembre	52.694.730,0	47.095.705,0	0,0		47.095.705,0
<b>7. TOTAL</b>	<b>750.725.488,0</b>	<b>570.368.020,0</b>	<b>25.606.280,0</b>		<b>595.974.280,0</b>

7. FIRMAS AUTORIZADAS

\_\_\_\_\_  
MAXIMA AUTORIDAD O DELEGADO

\_\_\_\_\_  
JEFE DE LA UNIDAD ADMINISTRATIVA

FORMA: 3

# INFORMACION CONSOLIDADA DE INGRESOS

## INFORMACION CONSOLIDADA DE INGRESOS (En Bolívares)

1. DENOMINACION DEL ENTE: INSTITUTO NACIONAL DE CANALIZACIONES  
 2. ORGANIZANTE EMISOR DE LOS RECURSOS: MINISTERIO DEL PODER POPULAR DE PETROLIO Y MINERIA  
 3. PRESUPUESTO: 2014

FECHA  
 12 / 12 / 2014

4. FUENTES DE FINANCIAMIENTO	DEVENGADO	5. MONTO			TOTAL
		RECURSOS PROPIOS	TRANSFERENCIAS	OTROS	
INSTITUTO NACIONAL DE CANALIZACIONES	750.725.488,0	570.368.020,0	25.606.280,0		596.974.280,0
<b>6. TOTAL</b>	<b>750.725.488,0</b>	<b>570.368.020,0</b>	<b>25.606.280,0</b>		<b>596.974.280,0</b>

7. FIRMAS AUTORIZADAS

\_\_\_\_\_  
 MAXIMA AUTORIDAD O DELEGADO

\_\_\_\_\_  
 JEFE DE LA UNIDAD ADMINISTRATIVA

FORMA: 4



## EJECUCION FINANCIERA DE LOS PROYECTOS DEL ENTE

(1) CODIGO DEL ENTE: A0661  
 DENOMINACION: INSTITUTO NACIONAL DE CANALIZACIONES  
 ORGANISMO DE ADSCRIPCION: MINISTERIO DEL PODER POPULAR DE PETROLEO Y MINERIA  
 PROYECTO: Mantenimiento del Canal de navegacion del rio Orinoco  
 UNIDAD EJECUTORA O RESPONSABLE: Gerencia Canal del rio Orinoco

FECHA  
 15 12 14

### EJECUCION FINANCIERA DE LOS PROYECTOS DEL ENTE (En Bolívares)

(2) PARTIDA	DENOMINACION (3)	PRESUPUESTO ANUAL (4)	PROGRAMADO	(6) EJECUTADO			% COMPROMETIDO (7)	% CAUSADO (8)	% PAGADO (9)
				COMPROMISO	CAUSADO	PAGADO			
401	Costos de Personal	25.908.828,00	27.710.028,00	23.898.504,22	23.894.524,22	23.837.973,91	86,24	86,23	86,03
402	Materiales y Suministros	6.984.450,00	7.081.208,00	5.519.948,68	810.554,49	706.937,49	77,95	11,45	9,98
403	Servicios No Personales	47.071.681,00	71.926.779,01	38.669.002,32	6.064.400,47	5.348.629,33	53,76	8,43	7,44
404	Activos Reales	7.911.839,00	8.964.139,00	4.954.061,00	554.061,00	144.800,00	55,27	6,18	1,62
407	Transferencias	0,00	0,00	0,00	0,00	0,00	0,00	0,00	0,00
408	Otros Gastos	0,00	0,00	0,00	0,00	0,00	0,00	0,00	0,00
<b>TOTALES</b>		87.886.798,00	115.682.154,01	73.041.516,22	31.323.540,18	30.038.340,73	63,14	27,08	25,97

FORMA: 6



CODIGO DEL ENTE: A0661 DENOMINACIÓN: INSTITUTO NACIONAL DE CANALIZACIONES ÓRGANO DE ADSCRIPCIÓN: MINISTERIO DEL PODER POPULAR DE PETROLEO Y MINERIA PROYECTO: Mantenimiento del Canal de navegación del Lago de Maracaibo UNIDAD EJECUTORA O RESPONSABLE: Gerencia Canal del Lago de Maracaibo <b>EJECUCIÓN FINANCIERA DE LOS PROYECTOS DEL ENTE</b> <b>(En Bolívares)</b>									
									FECHA
									15   12   14
(2) PARTIDA	DENOMINACIÓN (3)	PRESUPUESTO ANUAL (4)	PROGRAMADO	(6) EJECUTADO			% COMPROMETIDO (7)	% CAUSADO (8)	% PAGADO (9)
				COMPROMISO	CAUSADO	PAGADO			
401	Gastos de Personal	43.208.931,00	41.175.953,52	41.175.953,52	43.690.122,60	43.193.236,08	100,00	106,11	104,90
402	Materiales y Suministros	1.526.077,00	1.320.559,80	1.320.559,80	153.437,11	28.875,00	100,00	11,62	2,19
403	Servicios No Personales	102.311.956,00	117.726.119,56	161.347.231,66	11.501.852,13	407.536,98	137,05	9,77	0,35
404	Activos Reales	30.620.008,00	31.666.008,00	8.838.110,97	21.130.262,76	156.310,00	27,91	0,67	0,00
407	Transferencias	0,00	0,00	0,00	0,00	0,00	0,00	0,00	0,00
408	Otros Gastos	0,00	0,00	0,00	0,00	0,00	0,00	0,00	0,00
(10)	<b>TOTALES</b>	177.666.972,00	191.888.640,88	212.681.855,95	76.475.674,60	43.785.958,06	110,84	22,82	22,82

FORMA: 6

(1)  
 CODIGO DEL ENTE: A0661  
 DENOMINACION: INSTITUTO NACIONAL DE CANALIZACIONES  
 ORGANISMO DE ADSCRIPCION: MINISTERIO DEL PODER POPULAR DE PETROLEO Y MINERIA  
 PROYECTO: Dragado de Proyectos Comerciales  
 UNIDAD EJECUTORA O RESPONSABLE: Gerencia de Trabajos Comerciales

FECHA  
 15 | 12 | 14

**EJECUCION FINANCIERA DE LOS PROYECTOS DEL ENTE  
 (En Bolivares)**

(2) PARTIDA	DENOMINACION (3)	PRESUPUESTO ANUAL (4)	PROGRAMADO	(6) EJECUTADO			% COMPROMETIDO (7)	% CAUSADO (8)	% PAGADO (9)
				COMPROMISO	CAUSADO	PAGADO			
401	Gastos de Personal	29.093.000,00	29.971.375,00	30.466.240,16	30.466.240,16	30.466.240,16	101,65	10,17	101,65
402	Materiales y Suministros	2.103.000,00	2.885.175,00	2.037.505,71	1.792.307,97	1.518.187,97	70,62	6,21	52,62
403	Servicios No Personales	62.494.720,00	239.172.117,51	136.798.566,97	9.519.598,57	2.910.299,47	57,20	0,40	1,22
404	Activos Reales	2.242.000,00	2.242.000,00	174.800,00	174.800,00	71.300,00	7,80	0,78	3,18
407	Transferencias	0,00	0,00	0,00	0,00	0,00	0,00	0,00	0,00
408	Otros Gastos	0,00	0,00	0,00	0,00	0,00	0,00	0,00	0,00
<b>TOTALES</b>		96.932.720,00	274.270.667,51	169.477.112,84	41.962.946,70	34.966.027,60	61,79	15,30	12,75

(10)  
 FORMA: 6

CODIGO DEL ENTE: A0661 DENOMINACIÓN: INSTITUTO NACIONAL DE CANALIZACIONES ÓRGANO DE ADSCRIPCIÓN: MINISTERIO DEL PODER POPULAR DE PETROLEO Y MINERIA PROYECTO: Mantenimiento preventivo y correctivo de las unidades flotantes del Instituto Nacional de Canalizaciones UNIDAD EJECUTORA O RESPONSABLE: Dirección de Ingeniería Naval FECHA 15   12   14									
<b>EJECUCION FINANCIERA DE LOS PROYECTOS DEL ENTE</b>									
<b>(En Bolívares)</b>									
(2) PARTIDA	(3) DENOMINACIÓN	(4) PRESUPUESTO ANUAL	PROGRAMADO	(6) EJECUTADO			(7) % COMPROMETIDO	(8) % CAUSADO	(9) % PAGADO
				COMPROMISO	CAUSADO	PAGADO			
401	Gastos de Personal	5.823.336,00	5.871.439,00	3.786.233,91	3.259.833,91	3.259.833,91	64,49	55,52	55,52
402	Materiales y Suministros	4.036.000,00	4.170.449,20	175.613,44	85.795,50	4.722,06	4,21	2,06	0,11
403	Servicios No Personales	26.983.723,00	10.932.940,69	5.362.907,65	341.692,58	331.212,57	49,05	3,13	3,03
404	Activos Reales	38.622.704,00	135.357.847,68	36.473.260,62	60.000,00	36.000,00	26,95	0,04	0,03
407	Transferencias	0,00	0,00	0,00	0,00	0,00	0,00	0,00	0,00
408	Otros Gastos	0,00	0,00	0,00	0,00	0,00	0,00	0,00	0,00
<b>TOTALES</b>		<b>75.465.763,00</b>	<b>156.332.676,57</b>	<b>45.798.015,62</b>	<b>3.747.321,99</b>	<b>3.631.768,54</b>	<b>29,30</b>	<b>2,40</b>	<b>2,32</b>

(10) FORMA: 6

(1)  
 CODIGO DEL ENTE: A0661  
 DENOMINACION: INSTITUTO NACIONAL DE CANALIZACIONES  
 ORGANO DE ADSCRIPCION: MINISTERIO DEL PODER POPULAR DE PETROLEO Y MINERIA  
 PROYECTO: Mantenimiento preventivo y correctivo de las unidades maritimas y terrestres de la GCM  
 UNIDAD EJECUTORA O RESPONSABLE: Gerencia Canal de Maracaibo

FECHA  
 15 12 14

**EJECUCION FINANCIERA DE LOS PROYECTOS DEL ENTE  
 (En Bolívares)**

(2) PARTIDA	DENOMINACION (3)	PRESUPUESTO ANUAL (4)	PROGRAMADO	(6) EJECUTADO			% COMPROMETIDO (7)	% CAUSADO (8)	% PAGADO (9)
				COMPROMISO	CAUSADO	PAGADO			
401	Gastos de Personal	8.482.287,00	7.524.403,59	7.130.438,52	7.114.596,82	7.114.596,82	94,76	94,55	
402	Materiales y Suministros	1.218.458,00	849.458,00	774.580,76	3.080,16	3.080,16	91,19	0,36	
403	Servicios No Personales	2.451.972,00	1.980.672,00	1.232.667,53	223.239,88	15.642,28	62,23	0,79	
404	Activos Reales	3.630.468,00	3.843.568,00	0,00	0,00	0,00	0,00	0,00	
407	Transferencias	0,00	0,00	0,00	0,00	0,00	0,00	0,00	
408	Otros Gastos	0,00	0,00	0,00	0,00	0,00	0,00	0,00	
(10)	<b>TOTALES</b>	15.783.185,00	14.198.101,59	9.137.686,81	7.340.916,86	7.133.319,26	64,4	51,70	50,24

FORMA: 6

(1) CODIGO DEL ENTE: A0661  
 DENOMINACIÓN: INSTITUTO NACIONAL DE CANALIZACIONES  
 ORGANISMO DE ADSCRIPCIÓN: MINISTERIO DEL PODER POPULAR DE PETROLEO Y MINERIA  
 PROYECTO: Mantenimiento preventivo y correctivo de las unidades flotantes y equipos asignados a la GCO  
 UNIDAD EJECUTORA O RESPONSABLE: Gerencia Canal del río Orinoco

FECHA  
 15 | 12 | 14

**EJECUCION FINANCIERA DE LOS PROYECTOS DEL ENTE  
 (En Bolívares)**

(2) PARTIDA	DENOMINACIÓN (3)	PRESUPUESTO ANUAL (4)	PROGRAMADO	(6) EJECUTADO			% COMPROMETIDO (7)	% CAUSADO (8)	% PAGADO (9)
				COMPROMISO	CAUSADO	PAGADO			
401	Gastos de Personal	40.705.392,00	43.137.392,00	44.875.193,54	44.796.004,45	44.796.004,45	103,84	10,38	
402	Materiales y Suministros	2.086.000,00	2.023.088,00	1.271.652,64	1.089.452,64	654.240,87	53,85	3,23	
403	Servicios No Personales	3.089.600,00	2.393.238,40	1.040.663,81	392.783,81	234.893,57	16,41	0,98	
404	Activos Reales	1.349.000,00	1.649.000,00	535.650,72	475.650,72	220.946,43	28,84	1,34	
407	Transferencias	0,00	0,00	0,00	0,00	0,00	0,00	0,00	
408	Otros Gastos	0,00	0,00	0,00	0,00	0,00	0,00	0,00	
(10)	<b>TOTALES</b>	<b>47.229.992,00</b>	<b>49.202.718,40</b>	<b>47.723.160,71</b>	<b>46.753.891,62</b>	<b>45.906.085,32</b>	<b>96,99</b>	<b>95,02</b>	<b>93,30</b>

FORMA: 6

FECHA  
15 | 12 | 14

(1)  
 CODIGO DEL ENTE: A0661  
 DENOMINACION: INSTITUTO NACIONAL DE CANALIZACIONES  
 ORGANISMO DE ADSCRIPCION: MINISTERIO DEL PODER POPULAR DE PETROLEO Y MINERIA  
 Investigacion para el mejoramiento de los canales de navegacion  
 UNIDAD EJECUTORA O RESPONSABLE: Direccion de Proyectos e Investigacion  
**EJECUCION FINANCIERA DE LOS PROYECTOS DEL ENTE**  
 (En Bolívares)

(2) PARTIDA	DENOMINACION (3)	PRESUPUESTO ANUAL (4)	PROGRAMADO	(5) EJECUTADO			% COMPROMETIDO (7)	% CAUSADO (8)	% PAGADO (9)
				COMPROMISO	CAUSADO	PAGADO			
401	Gastos de Personal	3.851.409,00	3.851.412,00	2.167.723,42	2.167.723,42	2.167.723,42	56,28	56,28	56,28
402	Materiales y Suministros	90.000,00	69.000,00	53.000,00	6.579,22	6.579,22	76,81	9,54	9,54
403	Servicios No Personales	4.619.166,00	11.564.271,62	9.324.531,01	3.400.373,27	3.362.399,59	80,63	29,40	29,08
404	Activos Reales	725.000,00	948.900,00	90.011,00	36.650,00	0,00	9,49	3,86	0,00
407	Transferencias	0,00	0,00	0,00	0,00	0,00	0,00	0,00	0,00
408	Otros Gastos	0,00	0,00	0,00	0,00	0,00	0,00	0,00	0,00
(10)	<b>TOTALES</b>	9.286.575,00	16.433.583,62	11.635.285,43	5.611.325,91	5.536.692,23	70,80	70,80	33,69

FORMA: 6

CODIGO DEL ENTE: A0661 DENOMINACIÓN: INSTITUTO NACIONAL DE CANALIZACIONES ÓRGANO DE ADSCRIPCIÓN: MINISTERIO DEL PODER POPULAR DE PETROLEO Y MINERIA PROYECTO: Estudio y desarrollo de nuevas vías de navegación UNIDAD EJECUTORA O RESPONSABLE: Dirección de Proyectos e Investigación <b>EJECUCIÓN FINANCIERA DE LOS PROYECTOS DEL ENTE</b> <b>(En Bolívares)</b>									
FECHA									
15   12   14									
(2) PARTIDA	DENOMINACIÓN (3)	PRESUPUESTO ANUAL (4)	PROGRAMADO	(6) EJECUTADO			% COMPROMETIDO (7)	% CAUSADO (8)	% PAGADO (9)
				COMPROMISO	CAUSADO	PAGADO			
401	Gastos de Personal	96.800,00	96.800,00	0,00	0,00	0,00	0,00	0,00	0,00
402	Materiales y Suministros	70.000,00	70.000,00	0,00	0,00	0,00	0,00	0,00	0,00
403	Servicios No Personales	2.571.520,00	6.425.120,32	4.929.132,42	1.397.269,32	664.146,50	76,72	21,75	0,10
404	Activos Reales	126.000,00	126.000,00	0,00	0,00	0,00	0,00	0,00	0,00
407	Transferencias	0,00	0,00	0,00	0,00	0,00	0,00	0,00	0,00
408	Otros Gastos	0,00	0,00	0,00	0,00	0,00	0,00	0,00	0,00
(10)	<b>TOTALES</b>	<b>2.864.320,00</b>	<b>6.717.920,32</b>	<b>4.929.132,42</b>	<b>1.397.269,32</b>	<b>664.146,50</b>	<b>73,37</b>	<b>2,08</b>	<b>9,89</b>

FORMA: 6

(1)  
 CODIGO DEL ENTE: A0661  
 DENOMINACION: INSTITUTO NACIONAL DE CANALIZACIONES  
 ORGANISMO DE ADSCRIPCION: MINISTERIO DEL PODER POPULAR DE PETROLEO Y MINERIA  
 PROYECTO: Sistema de Gestión de la Seguridad Académica  
 UNIDAD EJECUTORA O RESPONSABLE: Vicepresidencia

FECHA  
 15 12 14

**EJECUCION FINANCIERA DE LOS PROYECTOS DEL ENTE  
 (En Bolívares)**

(2) PARTIDA	DENOMINACION (3)	PRESUPUESTO ANUAL (4)	PROGRAMADO	(5) EJECUTADO			% COMPROMETIDO (7)	% CAUSADO (8)	% PAGADO (9)
				COMPROMISO	CAUSADO	PAGADO			
401	Gastos de Personal	0,00	36.262,00	0,00	0,00	0,00	0,00	0,00	
402	Materiales y Suministros	5.760,00	5.760,00	0,00	0,00	0,00	0,00	0,00	
403	Servicios No Personales	2.665.993,00	1.994.341,88	10.171,12	10.171,12	10.171,12	0,51	0,51	
404	Activos Reales	166.400,00	166.400,00	0,00	0,00	0,00	0,00	0,00	
407	Transferencias	0,00	0,00	0,00	0,00	0,00	0,00	0,00	
408	Otros Gastos	0,00	0,00	0,00	0,00	0,00	0,00	0,00	
(10)	<b>TOTALES</b>	2.838.153,00	2.202.763,88	10.171,12	10.171,12	10.171,12	0,46	0,46	

FORMA: 6



(1) CODIGO DEL ENTE: A0661  
 DENOMINACIÓN: INSTITUTO NACIONAL DE CANALIZACIONES  
 ORGANISMO DE ADSCRIPCIÓN: MINISTERIO DEL PODER POPULAR DE PETROLEO Y MINERIA  
 PROYECTO: Estudio de factibilidad del uso de la arena producto del dragado para fines comerciales  
 UNIDAD EJECUTORA O RESPONSABLE: Dirección de Planificación y Presupuesto

FECHA  
 15 | 12 | 14

**EJECUCIÓN FINANCIERA DE LOS PROYECTOS DEL ENTE  
 (En Bolívares)**

(2) PARTIDA	DENOMINACIÓN (3)	PRESUPUESTO ANUAL (4)	PROGRAMADO	(6) EJECUTADO			% COMPROMETIDO (7)	% CAUSADO (8)	% PAGADO (9)
				COMPROMISO	CAUSADO	PAGADO			
401	Gastos de Personal	0,00	0,00	0,00	0,00	0,00	0,00	0,00	
402	Materiales y Suministros	0,00	0,00	0,00	0,00	0,00	0,00	0,00	
403	Servicios No Personales	314.000,00	414.405,00	0,00	0,00	0,00	0,00	0,00	
404	Activos Reales	0,00	0,00	0,00	0,00	0,00	0,00	0,00	
407	Transferencias	0,00	0,00	0,00	0,00	0,00	0,00	0,00	
408	Otros Gastos	0,00	0,00	0,00	0,00	0,00	0,00	0,00	
(10)	<b>TOTALES</b>	314.000,00	414.405,00	0,00	0,00	0,00	1,93	1,93	

FORMA: 6

(1) CODIGO DEL ENTE: A0661  
DENOMINACIÓN: INSTITUTO NACIONAL DE CANALIZACIONES  
ORGANO DE ADSCRIPCIÓN: MINISTERIO DEL PODER POPULAR DE PETROLEO Y MINERIA  
ACCIÓN CENTRALIZADA: DIRECCIÓN Y COORDINACIÓN DE LOS GASTOS DE LOS TRABAJADORES  
UNIDAD EJECUTORA O RESPONSABLE: INC

FECHA  
15 12 14

**EJECUCION FINANCIERA DE LOS PROYECTOS DEL ENTE  
(En Bolivares)**

(2) PARTIDA	DENOMINACIÓN (3)	PRESUPUESTO ANUAL (4)	PROGRAMADO	(6) EJECUTADO			% COMPROMETIDO (7)	% CAUSADO (8)	% PAGADO (9)
				COMPROMISO	CAUSADO	PAGADO			
401	Gastos de Personal	370.153.953,00	44.540.481,99	347.055.237,61	314.299.644,50	198.896.252,76	779,19	705,65	446,55
403	Servicios No Personales	8.572.906,00	55.570,45	8.048.543,63	6.896.306,63	442.060,75	14.483,50	12.338,04	795,50
<b>TOTALES</b>		<b>378.726.859,00</b>	<b>44.596.052,44</b>	<b>355.103.781,24</b>	<b>321.195.951,13</b>	<b>199.338.313,51</b>	<b>796,27</b>	<b>720,14</b>	<b>446,99</b>

(10) FORMA: 6

(1) CODIGO DEL ENTE: A0661  
 DENOMINACIÓN: INSTITUTO NACIONAL DE CANALIZACIONES  
 ÓRGANO DE ADSCRIPCIÓN: MINISTERIO DEL PODER POPULAR DE PETROLEO Y MINERIA  
 ACCIÓN CENTRALIZADA: GESTIÓN ADMINISTRATIVA  
 UNIDAD EJECUTORA O RESPONSABLE: INC

FECHA  
 15 | 12 | 14

**EJECUCION FINANCIERA DE LOS PROYECTOS DEL ENTE  
 (En Bolívares)**

PARTIDA	DENOMINACIÓN (3)	PRESUPUESTO ANUAL (4)	PROGRAMADO	(5) EJECUTADO			% COMPROMETIDO (7)	% CAUSADO (8)	% PAGADO (9)
				COMPROMISO	CAUSADO	PAGADO			
402	Materiales y Suministros	16.697.028,00	19.984.789,90	14.741.201,13	6.691.102,58	4.845.936,57	73,76	33,48	24,25
403	Servicios No Personales	160.191.345,00	122.805.165,70	116.967.547,38	89.895.410,12	35.463.054,29	95,25	73,20	28,88
404	Activos Reales	11.328.901,00	64.182.806,95	7.995.160,48	2.844.136,19	88.707,94	12,46	4,43	0,14
405	Activos Financieros	0,00	0,00	0,00	0,00	0,00	0,00	0,00	0,00
407	Transferencias y donaciones	4.171.360,00	3.022.800,00	23.816.262,88	9.816.262,88	0,00	787,89	324,74	0,00
408	Otros Gastos	9.383.796,00	7.819.831,00	9.095.796,00	9.095.796,00	9.095.796,00	116,32	116,32	116,32
411	Disminución de Pasivos	5.206.086,00	26.560.813,00	183.120.246,04	182.748.032,43	20.632.806,89	689,44	688,04	77,68
(10)	<b>TOTALES</b>	206.976.518,00	244.376.206,55	355.736.213,91	301.090.740,20	70.126.301,69	145,57	123,21	28,70

FORMA: 6

(1) CODIGO DEL ENTE: A0661  
 DENOMINACIÓN: INSTITUTO NACIONAL DE CANALIZACIONES  
 ORGANISMO DE ADSCRIPCIÓN: MINISTERIO DEL PODER POPULAR DE PETROLEO Y MINERIA  
 ACCIÓN CENTRALIZADA: PREVISIÓN Y PROTECCIÓN SOCIAL

FECHA [ 15 | 12 | 14 ]

UNIDAD EJECUTORA O RESPONSABLE: INC

**EJECUCION FINANCIERA DE LOS PROYECTOS DEL ENTE**  
 (En Bolívares)

(2) PARTIDA	DENOMINACIÓN (3)	PRESUPUESTO ANUAL (4)	PROGRAMADO	(6) EJECUTADO			% COMPROMETIDO (7)	% CAUSADO (8)	% PAGADO (9)
				COMPROMISO	CAUSADO	PAGADO			
407	Transferencias y donaciones	101.099.677,00	119.062.978,46	110.296.393,20	109.132.907,23	70.410.108,12	92,64	91,67	59,14
(10)	<b>TOTALES</b>	101.099.677,00	119.062.978,46	110.296.393,20	109.132.907,23	70.410.108,12	92,64	91,67	59,14

FORMA: 6

**INSTITUTO NACIONAL DE GEOLOGÍA Y  
MINERÍA (INGEOMIN)**

REPÚBLICA BOLIVARIANA DE VENEZUELA  
MINISTERIO DEL PODER POPULAR DE  
PETRÓLEO Y MINERÍA

**CUENTA**  
**INSTITUTO NACIONAL DE**  
**GEOLOGÍA Y MINERÍA (INGEOMIN)**

CARACAS, 2015



INSTITUTO NACIONAL DE GEOLOGIA Y MINERIA

R. I. F. G-20007669-3

Estado de Resultados  
Del 01/07/2014 al 31/12/2014

Página 1  
22/12/2014  
4:22 PM

INGRESOS ORDINARIOS			
VENTA DE BIENES Y SERVICIOS	138.745,81C		
OTROS INGRESOS DE OPERACION	216.128,33C		
TOTAL VENTA DE BIENES Y SERVICIOS		354.874,14C	
TRANSFERENCIAS Y DONACIONES			
TRANSFERENCIAS Y DONACIONES CORRIENTES	80.613.144,00C		
TOTAL TRANSFERENCIAS Y DONACIONES		80.613.144,00C	
TOTAL INGRESOS ORDINARIOS			80.968.018,14C
TOTAL INGRESOS			80.968.018,14C
GASTOS			
GASTOS DE CONSUMO			
SUELDO SALARIOS Y OTRAS RETRIBUCIONES	33.424.633,96		
COMPLEMENTOS DE SUELDOS Y SALARIOS	19.412.508,86		
APORTES PATRONALES	6.986.039,16		
ASISTENCIA SOCIOECONOMICA	63.969.102,75		
PRESTACIONES SOCIALES Y OTRAS INDEMNIZACIONES	7.203.050,84		
TOTAL GASTOS DE PERSONAL		130.994.335,57	
MATERIALES, SUMINISTROS Y MERCANCIA			
MATERIALES, SUMINISTROS Y MERCANCIA	2.040.282,90		
TOTAL MATERIALES, SUMINISTROS Y MERCANCIA		2.040.282,90	
SERVICIOS NO PERSONALES			
SERVICIOS NO PERSONALES	407.000,00		
SERVICIOS BASICOS	175.833,72		
SERVICIOS DE TRANSPORTE Y ALMACENAJE	965.963,73		
SERV. DE INFORMACION,IMPRES Y RELAC PUBLICAS	145.754,35		
PRIMAS Gtos SEGURO COMISIONES Gtos BANCA	89.659,19		
VIATICOS Y PASAJES	1.073.130,08		
SERVICIOS PROFESIONALES Y TECNICOS	98.612,40		
CONS. REPARACION Y EO.	142.801,14		
SERVICIOS DE ALQUILER	422.892,31		
IMPUESTOS INDIRECTOS	1.263.846,60		
OTROS SERVICIOS NO PERSONALES	801.638,52		
TOTAL SERVICIOS NO PERSONALES		6.560.386,84	

Procesado por : No Serial



**INSTITUTO NACIONAL DE GEOLOGIA Y MINERIA**

R. I. F. G-20007865-3

**Estado de Resultados**

31/12/2014

Página 1  
22/12/2014  
4:24 PM

INGRESOS ORDINARIOS			
INGRESOS ORDINARIOS			
VENTA DE BIENES Y SERVICIOS			
OTROS INGRESOS DE OPERACION			
<b>Total VENTA DE BIENES Y SERVICIOS</b>	9,508.81	9,508.81	
<b>Total INGRESOS ORDINARIOS</b>		9,508.81	
<b>Total INGRESOS</b>		9,508.81	
GASTOS			
GASTOS DE CONSUMO			
GASTOS DE PERSONAL			
SUELDO,SALARIOS Y OTRAS RETRIBUCIONES	1,686,426.12		
COMPLEMENTOS DE SUELDOS Y SALARIOS	234,905.31		
APORTES PATRONALES	291,480.41		
PRESTACIONES SOCIALES Y OTRAS INDEMNIZACI	12,248,972.71		
PRESTACIONES SOCIALES Y OTRAS INDEMNIZACI	106,166.64		
<b>Total GASTOS DE PERSONAL</b>		14,778,582.59	
MATERIALES,SUMINISTROS Y MERCANCIA			
MATERIALES,SUMINISTROS Y MERCANCIA			
<b>Total MATERIALES,SUMINISTROS Y MERCANCIA</b>	47,643.36	47,643.36	
SERVICIOS NO PERSONALES			
ALQUILERES DE BIENES	7,500.00		
SERVICIOS BASICOS	9,259.49		
SERVICIOS DE TRANSPORTE Y ALMACENAJE	14,979.01		
SERV DE INFORMACION,IMPRES Y RELAC PUBLI	2,017.90		
PRIMAS/IGTOS SEGURO,COMISIONES,GTOS BANCA	33,843.35		
VIATICOS Y PASAJES	58,914.56		
SERVICIOS PERSONALES Y TECNICOS	2,000.00		
CONS REP, MANT, Y EC.	22,234.02		
SERV FISCALES	2,068.96		
IMPUESTOS INDIRECTOS	28,380.05		
OTROS SERVICIOS NO PERSONALES	94,856.52		
<b>Total SERVICIOS NO PERSONALES</b>		331,466.26	
<b>Total GASTOS DE CONSUMO</b>		15,157,692.21	
TRANSFERENCIAS			
TRANSF. Y DONAC. CORRIENTES OTORGADAS			
TRANSF. Y DONAC. CORRIENTES OTORGADAS	208,572.83		
Procesado por : Nro Serial			

**EMPRESAS**

**PETRÓLEOS DE VENEZUELA, S.A.  
(PDVSA)**

REPÚBLICA BOLIVARIANA DE VENEZUELA  
MINISTERIO DEL PODER POPULAR DE  
PETRÓLEO Y MINERÍA

**CUENTA  
PETRÓLEOS DE VENEZUELA  
(PDVSA)**

CARACAS, ENERO 2014

312

## **Resultados Financieros**

Petróleos de Venezuela, S.A. formula y ejecuta actividades operacionales y proyectos, en articulación con los planes sociales del Estado para beneficio de todos los venezolanos, lo cual se expresa en los siguientes aspectos financieros, resumidos en los resultados obtenidos al y por el período de doce meses terminado el 31 de diciembre de 2014:

Los ingresos brutos alcanzaron 118.771 MMUS\$, este nivel de ingresos permitió alcanzar un monto importante en los aportes y contribuciones para el desarrollo social, así como los aportes a la nación. Durante el año 2014 se obtuvo una ganancia integral mundial consolidada de 41.323 MMUS\$. El precio promedio de exportación de la cesta venezolana alcanzó los 89,46US\$/Bl.

## **Estados Consolidados de Resultados Integrales**

A continuación se presenta los estados consolidados de resultados integrales de Petróleos de Venezuela y sus Empresas Filiales (PDVSA), por los períodos de doce meses terminados el 31 de diciembre de 2014 y 2013:

## Estados Consolidados de Resultados Integrales Petróleos De Venezuela, S.A. y Sus Filiales (PDVSA)

### PETRÓLEOS DE VENEZUELA, S.A. Y SUS FILIALES (PDVSA)

Estados Consolidados de Resultados Integrales

	Períodos de doce meses terminados el 31 de diciembre de			
	2014	2013	variación	
	(Millones de Dólares)	(Millones de Dólares)	MM\$	%
<b>Ingresos</b>	118.771	134.326	(15.555)	(12)
Compras de petróleo crudo y sus productos, netas	38.166	37.017	1.149	3
Gastos de operación, administración, ventas y generales	29.927	26.970	2.957	11
Depreciación y amortización	8.611	8.335	276	3
Regalías, impuesto de extracción y otros impuestos	13.960	19.262	(5.302)	(28)
Gastos financieros, neto	2.134	2.934	(800)	(27)
Otros egresos, neto	1.772	3.105	(1.333)	(43)
<b>Total costos y gastos</b>	94.570	97.623	(3.053)	(3)
<b>Ganancia antes de aportes y contribuciones para el desarrollo so e impuesto sobre la renta</b>	<b>24.201</b>	<b>36.703</b>	<b>(12.502)</b>	<b>(34)</b>
Aportes y contribuciones para el desarrollo social	6.815	13.023	(6.208)	(48)
<b>Ganancia antes de impuesto sobre la renta</b>	<b>17.386</b>	<b>23.680</b>	<b>(6.294)</b>	<b>(27)</b>
Impuesto sobre la renta	4.225	7.845	(3.620)	(46)
<b>Ganancia neta</b>	<b>13.161</b>	<b>15.835</b>	<b>(2.674)</b>	<b>(17)</b>
<b>Otros resultados integrales:</b>				
Pérdidas actuariales por beneficios a empleados, netas de impue	-	(3.824)	3.824	(100)
Diferencias en conversión de operaciones extranjeras	28.162	896	27.266	3.043
<b>Total ganancia integral</b>	<b>41.323</b>	<b>12.907</b>	<b>28.416</b>	<b>220</b>
Ganancia integral atribuible a:				
Accionista de la Compañía	38.997	11.326	27.671	244
Participaciones no controladoras	2.326	1.581	745	47
<b>Total ganancia integral</b>	<b>41.323</b>	<b>12.907</b>	<b>28.416</b>	<b>220</b>

*Nota:* Los Estados Financieros de esta sección corresponden a una proyección estimada y preliminar. Al momento de emisión del Memoria y Cuenta se encuentra en proceso de ejecución los análisis del cierre financiero a diciembre 2014.

Fuente: Dirección Ejecutiva de Finanzas

Debido a las medidas económicas anticrisis tomadas por PDVSA, en conjunto con el Gobierno Nacional para ajustar el presupuesto de la nación, se han podido controlar los costos y gastos de la industria petrolera, maximizando tanto los ingresos generados, como el uso de los recursos para cada una de las operaciones que se llevan a cabo en las diversas actividades que se ejecutan, tal como se detalla a continuación para los períodos de doce meses terminados el 31 de diciembre de 2014 y 2013:

### **Ingresos**

Para el período de 2014, se obtuvieron ingresos por un total de 118.771 MMUS\$, reportando una disminución de 15.555 MMUS\$ (12%), respecto al mismo período del año 2013, cuando alcanzaron 134.326 MMUS\$. Los ingresos por exportaciones disminuyeron en 11.008 MMUS\$ (10%), esto originado principalmente por la disminución del precio promedio de exportación de la cesta venezolana en 8,62 US\$/BI (9%), al pasar de 98,08 US\$/BI en el año 2013 a 89,46 US\$/BI en el año 2014, adicionalmente, debido a la disminución de las cantidades exportadas en 69 MBD (3%), al pasar de un total de 2.425 MBD en 2013, a 2.356 MBD en 2014. Los ingresos financieros presentaron una disminución de 6.701 millones de dólares, (33%), pasando de 20.347 millones de dólares en el año 2013 a 13.646 millones de dólares en el año 2014. Esta variación es originada principalmente por el reconocimiento de transacciones del componente en bolívares a una tasa diferente de Bs/US\$ 6,30 (SICAD y SICAD II).

### **Costos y Gastos**

En el período de 2014, las compras de petróleo crudo y sus productos alcanzaron un total de 38.166 MMUS\$, experimentando un incremento de

1.149 MMUS\$ (3%) con respecto al mismo período de 2013, originado principalmente por las compras de insumos para el proceso de refinación de las filiales del sector internacional.

Los gastos de operación, administración, ventas y generales durante el período de 2014 aumentaron en 2.957 MMUS\$ (11%), alcanzando un total de 29.927 MMUS\$, mientras que en el mismo período del año 2013 alcanzaron 26.970 MMUS\$. Este aumento es originado principalmente por los beneficios laborales otorgados por PDVSA con la firma del nuevo contrato colectivo en febrero 2014, compensado parcialmente por el reconocimiento de transacciones del componente en bolívares a una tasa diferente de Bs/US\$ 6,30 (SICAD y SICAD II).

El incremento en el gasto de depreciación y amortización de 276 MMUS\$ (3%) en el período de 2014, corresponde a la incorporación y capitalización de activos como producto del plan de inversiones de PDVSA, enmarcados en el Plan de la Patria, principalmente en actividades de exploración y producción.

En el período de 2014, las regalías, impuesto de extracción y otros impuestos, disminuyeron 5.302 MMUS\$ (28%), originada principalmente por el reconocimiento de transacciones del componente en bolívares a una tasa diferente de Bs/US\$ 6,30 (SICAD y SICAD II).

Los aportes y contribuciones para el Desarrollo Social comprenden los aportes para el desarrollo social y los aportes y contribuciones al FONDEN; presentando para el período de 2014 un saldo de 6.815 MMUS\$, que representan una disminución de 6.208 MMUS\$ (48%) con respecto a los aportes y contribuciones realizados durante el mismo período de 2013, originada principalmente por el reconocimiento de transacciones del



componente en bolívares a una tasa diferente de Bs/US\$ 6,30 (SICAD y SICAD II).

El impuesto sobre la renta disminuyó en 3.620 MMUS\$ (46%) durante el período de 2014, en comparación con el mismo período de 2013, originada principalmente por el reconocimiento de transacciones del componente en bolívares a una tasa diferente de Bs/US\$ 6,30 (SICAD y SICAD II).

Seguidamente, se muestra el estado consolidado de situación financiera:

## Petróleos de Venezuela y sus Filiales - Estados Consolidados de Situación Financiera

**PETRÓLEOS DE VENEZUELA, S.A. Y SUS FILIALES (PDVSA)**  
Estados Consolidados de Situación Financiera

	31 de diciembre de			
	2014	2013	variación	
	(Millones de Dólares)		MM\$	%
<b>Activo</b>				
Propiedades, plantas y equipos, neto	140.222	129.831	10.391	8
Otros activos no corrientes	28.159	33.557	(5.398)	-16
<b>Total activo no corriente</b>	<b>168.381</b>	<b>163.388</b>	<b>4.993</b>	<b>3</b>
Inventarios	10.874	12.963	(2.089)	-16
Documentos y cuentas por cobrar	34.431	36.020	(1.589)	-4
Efectivo y equivalentes de efectivo	8.964	9.133	(169)	(2)
Otros activos corrientes	10.937	9.616	1.321	14
<b>Total activo corriente</b>	<b>65.206</b>	<b>67.732</b>	<b>(2.526)</b>	<b>-4</b>
<b>Total activo</b>	<b>233.587</b>	<b>231.120</b>	<b>2.467</b>	<b>1</b>
<b>Patrimonio</b>				
Patrimonio atribuible al Accionista	89.694	62.263	27.431	44
Participaciones no controladoras	24.412	22.223	2.189	10
<b>Total patrimonio</b>	<b>114.106</b>	<b>84.486</b>	<b>29.620</b>	<b>35</b>
<b>Pasivo</b>				
Deuda financiera	40.140	36.353	3.787	10
Otros pasivos no corrientes	26.271	45.055	(18.784)	(42)
<b>Total pasivo no corriente</b>	<b>66.411</b>	<b>81.408</b>	<b>(14.997)</b>	<b>(18)</b>
Deuda financiera	6.013	7.031	(1.018)	-14
Cuentas por pagar a proveedores	20.515	21.404	(889)	(4)
Otros pasivos corrientes	26.542	36.791	(10.249)	(28)
<b>Total pasivo corriente</b>	<b>53.070</b>	<b>65.226</b>	<b>(12.156)</b>	<b>(19)</b>
<b>Total pasivo</b>	<b>119.481</b>	<b>146.634</b>	<b>(27.153)</b>	<b>-19</b>
<b>Total patrimonio y pasivo</b>	<b>233.587</b>	<b>231.120</b>	<b>2.467</b>	<b>1</b>

*Nota: Los Estados Financieros de esta sección corresponden a una proyección estimada y preliminar. Al momento de emisión del Memoria y Cuenta se encuentra en proceso de ejecución los análisis del cierre financiero a diciembre 2014.*

Fuente: Dirección Ejecutiva de Finanzas

## **Activos**

Los activos totales al 31 de diciembre de 2014, alcanzaron un saldo de 233.587 MMUS\$, lo que representa un incremento de 2.467 MMUS\$ (1%) con respecto al 31 de diciembre de 2013 que se ubicaron en 231.120 MMUS\$; mostrándose un crecimiento positivo de la industria que abarca fundamentalmente las inversiones en áreas medulares para las operaciones de la Corporación.

Las Propiedades, Plantas y Equipos se incrementaron en 10.391 MMUS\$ (8%), principalmente por las adquisiciones realizadas de acuerdo a los programas de inversión para trabajos de perforación y refinación, mantenimiento mayor, sistemas eléctricos, tendidos de tuberías, reacondicionamiento y adecuación de pozos, ampliación e infraestructura, destinados a mantener la capacidad de producción y adecuar las instalaciones a los niveles de producción establecidos en el plan de inversiones, enmarcado en el Plan de la Patria.

El Impuesto diferido activo presentó un incremento de 4.796 MMUS\$ (27%), originado principalmente por el incremento de las reservas de indemnizaciones y jubilaciones, adicionalmente, por las diferencias en la base financiera y la base fiscal de las propiedades, plantas y equipos.

Las cuentas por cobrar no corrientes se disminuyeron en 142 MMUS\$ (2%), en comparación con el año 2013, alcanzando un total 8.959 millones de dólares al 31 de diciembre de 2014, que corresponde principalmente por el reconocimiento de transacciones del componente en bolívares a una tasa diferente de Bs/US\$ 6,30 (SICAD y SICAD II).

Los inventarios presentaron una disminución de 2.089 MMUS\$ (16%), con respecto al año 2013, originada principalmente por el reconocimiento de

transacciones del componente en bolívares a una tasa diferente de Bs/US\$ 6,30 (SICAD y SICAD II).

Los documentos y cuentas por cobrar disminuyeron 1.589 MMUS\$ (4%), al pasar de 36.020 MMUS\$ en el año 2013 a 34.431 MMUS\$ en diciembre del año 2014, originado principalmente por el reconocimiento de transacciones del componente en bolívares a una tasa diferente de Bs/US\$ 6,30 (SICAD y SICAD II).

### **Patrimonio**

El patrimonio consolidado finalizó en 114.106 MMUS\$ al 31 de diciembre de 2014, mostrando un incremento de 29.620 MMUS\$ (35%) con respecto al año 2013, originado básicamente por los resultados del año 2014.

### **Pasivo**

El total pasivo al 31 de diciembre de 2014 es de 119.481 MMUS\$, reflejando una disminución de 27.153 MMUS\$ (19%), respecto a lo registrado al 31 de diciembre de 2013, que fue de 146.634 MMUS\$. Las variaciones se originan principalmente en los siguientes rubros:

La deuda financiera alcanzó un saldo de 46.153 MMUS\$, incrementándose en 2.769 MMUS\$ (6%), con respecto al 31 de diciembre de 2013 que alcanzó un saldo de 43.384 MMUS\$ debido principalmente a nuevas operaciones de endeudamiento realizadas por PDVSA, principalmente la emisión de los Bonos PDVSA 2024 y 2026 durante el año 2014.

Las cuentas por pagar a proveedores disminuyeron en 889 MMUS\$ (4%), al pasar de 21.404 MMUS\$ en el año 2013 a 20.515 MMUS\$ al 31 de diciembre del año 2014, debido al pago en bolívares a proveedores

nacionales, originado principalmente por la venta de divisas realizadas al Sistema Cambiario Alternativo de Divisas SICAD y SICAD II.

Los beneficios a los empleados y otros beneficios post-empleo disminuyeron en 5.877 millones de dólares (33%), en comparación al año 2013, alcanzando un total de 11.795 millones de dólares al 31 de diciembre de 2014, originado principalmente por el reconocimiento de transacciones del componente en bolívares a una tasa diferente de Bs/US\$ 6,30 (SICAD y SICAD II).

### Ejecución Presupuestaria de las Filiales del Sector Nacional

Seguidamente, se muestra el resumen de la ejecución presupuestaria de las Filiales del Sector Nacional

#### Resumen Ejecución Presupuestaria

Ejecución Presupuestaria	31 de Diciembre de		Variación	
	2014	2013	MM\$	%
	(Millones de Dólares)			
Costos de Operación	21.662	24.803	(3.141)	(13)
Otros Costos y Gastos	12.083	20.201	(8.118)	(40)
<b>Total Costos y Gastos</b>	<b>33.745</b>	<b>45.004</b>	<b>(11.259)</b>	<b>(25)</b>
Inversiones	16.051	22.898	-6.847	-30
Desarrollo Social Sector Nacional	4.328	7.812	(3.484)	(45)
<b>Total Ejecución Presupuestaria</b>	<b>54.124</b>	<b>75.714</b>	<b>(21.590)</b>	<b>(29)</b>

*Nota:* Los Estados Financieros de esta sección corresponden a una proyección estimada y preliminar. Al momento de emisión del Memoria y Cuenta se encuentra en proceso de ejecución los análisis del cierre financiero a diciembre 2014.

Fuente: Dirección Ejecutiva de Finanzas

Los costos de operación durante el año 2014 presentaron una disminución de 3.141 MMUS\$ (13%), alcanzando un total de 21.662 MMUS\$. Esta disminución viene dada principalmente por el reconocimiento de transacciones del componente en bolívares a una tasa diferente de Bs/US\$ 6,30 (SICAD y SICAD II) aplicable a una porción relevante de los costos de operación.

Desembolsos por Inversiones	31 de Diciembre de		Variación	
	2014	2013	MM\$	%
	(Millones de Dólares)			
EXPLORACIÓN Y PRODUCCIÓN	10.396	12.515	(2.119)	(17)
REFINACIÓN	1.794	2.681	(887)	(33)
GAS	1.816	2.581	(765)	(30)
COMERCIO Y SUMINISTRO	483	610	(127)	(21)
SECTOR NO PETROLERO	672	438	234	53
PROYECTOS ELÉCTRICOS	301	444	(143)	(32)
OTRAS (*)	590	3.629	(3.039)	(84)
<b>Total Ejecución Presupuestaria</b>	<b>16.051</b>	<b>22.898</b>	<b>(6.847)</b>	<b>(30)</b>

*Nota:* Los Estados Financieros de esta sección corresponden a una proyección estimada y preliminar. Al momento de emisión del Memoria y Cuenta se encuentra en proceso de ejecución los análisis del cierre financiero a diciembre 2014.

Fuente: Dirección Ejecutiva de Finanzas

Los desembolsos por inversiones durante el año 2014 presentaron una disminución de 6.847 MMUS\$ (30%), alcanzando un total de 16.051 MMUS\$, mientras que en el año 2013 alcanzaron 22.898 MMUS\$. Esta disminución es originada principalmente por el reconocimiento de transacciones del componente en bolívares a una tasa diferente de Bs/US\$ 6,30 (SICAD y SICAD II). El tipo de cambio promedio de las operaciones cambiarias en 2014 aplicables a las inversiones es 93% mayor al de 2013, lo que genera una disminución comparativa en los dólares equivalentes por las inversiones

realizadas en moneda local durante el año 2014, a pesar del aumento de las mismas en Bolívares. Nuestros proyectos están orientados a trabajos de perforación y refinación, mantenimiento mayor, sistemas eléctricos, tendidos de tuberías, reacondicionamiento y adecuación de pozos, ampliación e infraestructura, destinados a mantener la capacidad de producción, mitigar la declinación natural de los yacimientos maduros y adecuar las instalaciones a los niveles de producción establecidos en el plan de inversiones.

## Aportes Fiscales Pagados a la Nación

Los aportes fiscales pagados a la nación, durante el año 2014, ascendieron 167.240 MMBs, 56.168 MMBs (51%) mayor a lo ejecutado en el año 2013, que fueron por el orden de 111.072 MMBs. Esto se debe principalmente al incremento en el pago del ISLR, ligado al incremento de la ganancia integral por la disminución en los costos operativos, así como el incremento en el pago de la regalía e impuesto de extracción, debido a la aplicación durante todo el período del nuevo tope de liquidación de la ley de contribución especial y precios exorbitantes

A continuación se muestran los aportes fiscales pagados a la nación:

Concepto	31 de Diciembre de		Variación	
	2014	2013	MMBs.	%
	(Millones de Bolívars)			
Regalía	80.788	70.866	9.922	14
Impuesto de Extracción	6.786	6.291	495	7,9
ISLR	73.468	26.643	46.825	176
Dividendos	6.000	6.000	-	-
Impuesto Superficial	-	1.025	(1.025)	(100)
Impuesto al Registro de Exportación	198	247	(49)	(20)
<b>Total Aportes Fiscales</b>	<b>167.240</b>	<b>111.072</b>	<b>56.168</b>	<b>51</b>

**Nota:** Las cifras incluidas en este detalle, corresponden al real pagado al 31 de diciembre de 2014 y 2013, los desembolsos realizados durante cada uno de los períodos correspondientes, pueden diferir de las incluidas en los estados consolidados de resultados integrales, ya que de acuerdo con las Normas Internacionales de Información Financiera, algunos gastos son registrados en períodos distintos a la realización del pago

Fuente: Dirección Ejecutiva de Finanzas



## Aportes al Desarrollo Social:

A continuación se presenta un detalle de los aportes efectuados por PDVSA para el desarrollo social del país, durante el año 2014:

### Petróleos de Venezuela y sus Empresas Filiales, Aportes Desarrollo Social y FONDEN (MMU\$)

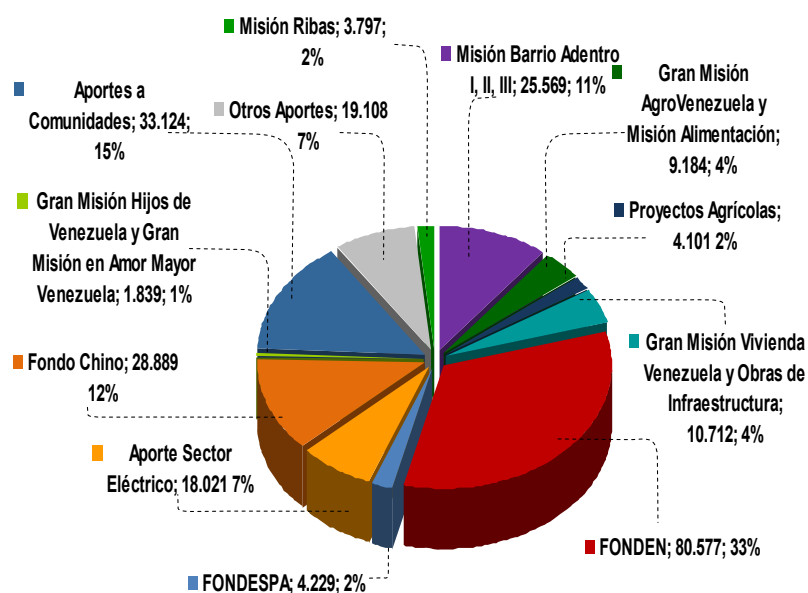
Concepto	31 de Diciembre de		Variación	
	2014	2013		
	(Millones de Dólares)		MM\$	%
Misión Ribas	494	150	344	229
Misión Alimentación	1.807	1.569	238	15
Misión Barrio Adentro I, II y III	3.151	3.888	(737)	(19)
Misión Sucre	5	-	5	-
Misión Revolución Energética	865	196	669	341
Gran Misión Vivienda Venezuela y Otros Aportes para Vivienda	7	-	7	-
Gran Misión Barrio Tricolor	-	325	(325)	(100)
Proyectos Agrícolas	71	102	(31)	(30)
Proyectos de Infraestructura	486	799	(313)	(39)
Proyecto Autogas	12	89	(77)	(87)
Fondo Bicentenario	-	149	(149)	(100)
Fondo Especial de la Juventud	-	40	(40)	(100)
Fondo Seguridad	-	19	(19)	(100)
Fondo Miranda	4.093	4.705	(612)	(13)
Fondo Chino	6.854	5.817	1.037	18
Plan de Vialidad	1.468	1.657	(189)	(11)
Plan Caracas Bicentenario	29	77	(48)	(62)
Obras Hidráulicas	3	180	(177)	(98)
Aportes Sector Eléctrico PDVSA	831	1.097	(266)	(24)
Apoyo a Emergencia por Lluvias	-	103	(103)	(100)
Aportes a Comunidades	1.626	1.430	196	14
Aporte Social Proyectos de Inversión PDVSA	311	343	(32)	(9)
Fondo de Ahorro de los Trabajadores	687	102	585	574
Otros Misiones y Aportes	37	504	(467)	(93)
<b>Sub-Total Aportes a Misiones y Programas Sociales</b>	<b>22.837</b>	<b>23.341</b>	<b>(505)</b>	<b>(2)</b>
<b>FONDEN</b>	<b>10.400</b>	<b>10.418</b>	<b>(18)</b>	<b>(0,2)</b>
<b>Total Aportes a Misiones, Programas Sociales y FONDEN</b>	<b>33.237</b>	<b>33.759</b>	<b>(523)</b>	<b>(2)</b>

Fuente: Dirección Ejecutiva de Finanzas

Petróleos de Venezuela mantuvo en el año 2014 el cumplimiento de sus deberes fundamentales con el país, en el cual los aportes a los programas sociales se ubicaron en 33.237 MMUS\$, lo que representó una leve disminución de 523 MMUS\$ con respecto al año 2013, representando un 2% de variación, por lo que podemos concluir que hemos mantenido con respecto al 2013, los aportes a los programas sociales.

**Desarrollo Social Acumulado:** La siguiente gráfica muestra los Aportes al Desarrollo Social acumulados desde el año 2001 al 31 de diciembre de 2014 (cifras preliminares):

**Total Aportes Acumulados: 241.150 MMUS\$**



**Logros e impactos positivos más relevantes de la gestión:**

**Misión Ribas**

Cuyo objetivo es reinsertar dentro de un sistema educativo y productivo a todas aquellas personas que no culminaron sus estudios de la tercera etapa

de educación media y diversificada, para que obtengan su título de bachiller integral avalado por el Ministerio del Poder Popular para la Educación, se aportó a esta gran misión 494 MMUS\$.

### **Misión Revolución Energética**

Para impulsar el uso racional de la energía y enfrentar la crisis mundial energética y mejorar nuestro sistema de generación y distribución, se han aportado 865 MMUS\$.

### **Proyectos de Infraestructura**

Con la finalidad de mejorar y modernizar la infraestructura del país, PDVSA invirtió 486 MMUS\$ en el año 2014, financiando principalmente los siguientes proyectos:

- Tercer Puente sobre el Río Orínoco, Caicara del Orínoco estado Bolívar.
- Segundo Puente sobre el Lago de Maracaibo, estado Zulia.
- Sistema Metro Línea 5 Tramo Zona Rental Miranda II.
- Sistema Caracas-Guarenas-Guatire y Cable Tren Bolivariano.
- Sistema Metro Los Teques Línea 2. El Tambor-San Antonio de Los Altos.
- Ampliación y Modernización Puerto de la Guaira, estado Vargas.

### **Fondo Chino**

Uno de los aportes más significativo corresponde al Fondo Chino-Venezolano que alcanza unos 6.854 MMUS\$, con el objeto Financiar proyectos en Venezuela en las áreas de infraestructura, agricultura, energía, minería y petroquímica y otras que impulsen el desarrollo económico y social de La Nación.

## Aportes a las Comunidades

Los aportes a las comunidades alcanzan unos 1.626 MMUS\$, con el objeto Financiar proyectos directamente a las comunidades organizadas en las áreas de infraestructura, agricultura, deportes, salud, y otras que permita lograr la suprema felicidad social a nuestro pueblo.

## PRINCIPALES PROYECTOS DE FONDEN

Seguidamente se presenta el listado de los principales proyectos de la República que han recibido financiamiento a través del FONDEN

### Principales Proyecto del FONDEN

Descripción
Proyecto Socialista de Desarrollo Integral Valle de Quibor
Proyecto Agrario Integral Socialista José Ignacio de Abreu e Lima
Proyecto de Saneamiento y Desarrollo Integral de la Cuenca del Río Tuy
Ejecución Primera Fase de la Recuperación Funcional y Operativa del Patrullero Oceánico de Vigilancia (AB Warao PC-22)
Adquisición Sistema de Defensa para los Patrullero Oceánicos de Vigilancia
Plan de Inversión para el Sector Eléctrico a Nivel Nacional
Mantenimiento Preventivo y Correctivo de las Principales Plantas Térmicas del País (Carabobo, Zulia y Vargas)
Proyecto de Inversión Prioritario para Generación, Transmisión y Distribución en el primer semestre 2013
Proyecto San Gerónimo Cabruta Consolidación de la Red San Gerónimo Puerto Ayacucho
Construcción de Sub-estación Oeste con Capacidad Instalada de 2x42 MVA
Planta de Pulpa y Papel Estado Anzoátegui
Siderúrgica José Ignacio de Abreu e Lima
Construcción de la Planta para la Empresa de Servicios de Laminación de Aluminio, estado Bolívar
Creación de la Empresa Nacional de Transporte de Insumos y Productos Industriales
Inversiones Siderúrgica del Orinoco Alfredo Maneiro SIDOR, C.A.
Construcción de una Planta de Tablero y un Aserradero en Chaguaramas estado Guárico
Ejecución de las Obras y Proyectos del Metro Caracas y Los Teques

## FINANCIAMIENTO

A continuación el detalle del balance de la deuda financiera consolidada de Petróleos de Venezuela, S.A. y sus filiales (PDVSA) (propiedad de la República Bolivariana de Venezuela) con cifras al 31 de Diciembre 2014 y 31 de Diciembre 2013:

### Petróleos de Venezuela, S.A. y sus Filiales (PDVSA), (Propiedad de la República Bolivariana de Venezuela), Detalle de la Deuda Financiera Consolidada (MMUS\$)

Descripción	Al 31 de Diciembre (En MMUS\$)	
	2014	2013
<b>Bonos:</b>		
Petrobonos 2014, 2015 y 2016	2.329	5.152
Bonos PDVSA 2017	5.736	5.543
Bonos PDVSA 2017, 2027 y 2037	7.735	7.762
Bonos PDVSA 2021	1.688	1.634
Bonos PDVSA 2022 12, 75%	3.000	3.000
Bonos PDVSA 2022 6%	3.000	-
Bonos PDVSA 2024	3.229	-
Bonos PDVSA 2026	3.545	1.816
Bonos PDVSA 2035	2.855	2.853
Bonos PDVSA Agrícola	167	481
CITGO	742	400
Petrozuata	5	6
PDVSA Cerro Negro	2	3
	<b>34.034</b>	<b>28.650</b>
<b>Préstamos:</b>		
PDVSA Casa Matriz	6.407	7.409
PDVSA América, S.A.	76	83
PDV Marina, S.A.	83	-
PDVSA Industrial, S.A.	92	133
	<b>6.658</b>	<b>7.625</b>
<b>Certificados de Inversión:</b>		
PDVSA Casa Matriz	484	1.389
	<b>484</b>	<b>1.389</b>
<b>Facilidades de Crédito:</b>		
PDVSA Casa Matriz	1.236	2.705
CITGO	918	886
PDVSA Petróleo, S.A.	1.477	966
PDV Marina, S.A.	124	158
CVP	681	411
PDVSA Naval, S.A.	16	19
Bariven, S.A.	-	-
	<b>4.452</b>	<b>5.145</b>
<b>Arrendamientos Financieros:</b>		
CITGO	247	257
PDVSA Casa Matriz	1	1
PDVSA América S.A.	1	1
Refinería Isla (Curazao), S.A.	103	118
PDVSA Industrial, S.A.	-	1
PDV Marina, S.A.	173	197
	<b>525</b>	<b>575</b>
<b>Total Deuda Financiera</b>	<b>46.153</b>	<b>43.384</b>
Porción no Corriente de la Deuda	40.140	36.353
Porción Corriente de la Deuda	6.013	7.031
	<b>46.153</b>	<b>43.384</b>

### **Deuda Financiera Diciembre 2014 vs. Diciembre 2013**

Durante el año 2014, PDVSA incorporó nuevos financiamientos, conformados por:

- Emisión del Bono PDVSA 2024 por 5.000 MMUS\$, de la cual se realizó la venta a través de una operación de carácter privado con el Banco de Venezuela.
- Emisión del Bono PDVSA 2022 por 3.000 MMUS\$, de la cual se realizó la venta a través de una operación de carácter privado con el Banco Central de Venezuela.
- Emisión de Certificado de Inversión por 2.400 MMUS\$, a favor del Banco de Venezuela.
- Colocación del Bono PDVSA 2026 por un valor nominal de 2.684 MMUS\$, de los cuales 2.156 MMUS\$ fueron vendidos al Banco de Venezuela, 112 MMUS\$ fueron adjudicados a proveedores y contratistas de PDVSA para la cancelación de cuentas por pagar, 414 MMUS\$ a proveedores de la Corporación de Abastecimiento y Servicios Agrícolas, S.A. como parte de los aportes que realiza PDVSA para el desarrollo social e integral del país, y 2 MMUS\$ a la Asociación Civil APJ-PDV.
- Obtención de un Préstamo con China Development Bank Corporation por 1.500 MMUS\$.
- Obtención de Préstamos con el Banco de Venezuela, S.A. Banco Universal por 448 MMUS\$ (8.100 MMBs).
- Obtención de Préstamos con el Banco Bicentenario Banco Universal por 304 MMUS\$ (5.500 MMBs).

- Utilización de 800 MMUS\$ de la Facilidad de Crédito garantizada con cuentas por cobrar, otorgada por el BNP Paribas a Citgo Petroleum Corp.
- Obtención de Préstamos con el Banco del Tesoro, C.A. Banco Universal por 260 MMUS\$ (4.700 MMBs).
- Recepción de desembolsos por 678 MMUS\$, relacionados con la Facilidad de Crédito por 2.200 MMUS\$, otorgada por Credit Suisse.
- Emisión del Bono Citgo 2022 por 650 MMUS\$.
- Obtención de un Préstamo con el Deutsche Bank por 650 MMUS\$ para la filial Citgo Petroleum Corp.
- Contratación de una Facilidad de Crédito por 1.000 MMUS\$ con Gazprombank de la cual se utilizó durante el año 178 MMUS\$.
- Recepción de desembolsos por 176 MMUS\$, relacionados con la Facilidad de Crédito por 2.000 MMUS\$, otorgada por Chevron Boscan Finance B.V.
- Obtención de un Préstamo con Deutsche Bank Trust Company Americas para PDV Marina por 111 MMUS\$.
- Obtención de tres Facilidades de Crédito por un total de 73 MMUS\$ con el Novo Banco, S.A., de las cuales se utilizó la totalidad del monto aprobado.
- Recepción de desembolsos por 63 MMUS\$, relacionados con la Facilidad de Crédito por 1.742 MMUS\$, otorgada por ENI Investments PLC.

- Obtención de un acuerdo de fondeo por 45 MMUS\$ con Repsol Netherlands Finance B.V. del cual se utilizó la totalidad del monto aprobado.
- Obtención de un crédito rotativo con el Novo Banco por 60 MMUS\$ , de los cuales se utilizaron 40 MMUS\$ durante el año.
- Recepción de desembolsos por 36 MMUS\$, relacionados con la Facilidad de Crédito por 638 MMSU\$, otorgada por el Banco Nacional de Desenvolvimiento Económico e Social – BNDES.
- Recepción de desembolsos por 3 MMUS\$ (2 MMEUR), relacionados con la Facilidad de Crédito por 59 MMEUR, otorgada por el Deutsche Bank.
- Obtención de préstamos con el BBVA por 2 MMUS.
- Obtención de un préstamo con el Banco Continental por 0,2 MMUS\$.

## **VENTA DE DIVISAS**

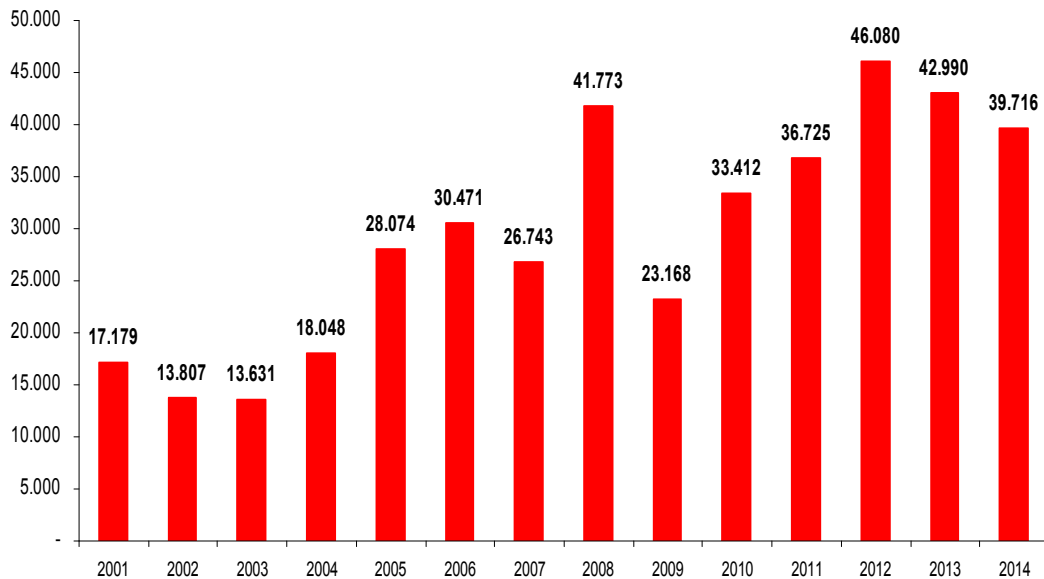
La principal fuente de ingreso de las reservas internacionales son las divisas obtenidas de las exportaciones de petróleo. Petróleos de Venezuela S.A. (PDVSA) debe vender al BCV todas las divisas producto de sus ventas en el exterior, recibiendo a cambio el valor equivalente en bolívares de esas divisas. Lo mismo acontece con los montos de divisas recibidos por concepto del endeudamiento que realiza el sector público en general, el cual al requerir bolívares para sus gastos en el país procede a vender al BCV las divisas recibidas.

De esta manera, se tiene que todos los bolívares entregados a PDVSA y demás agentes económicos y financieros del país están respaldados por las divisas que han quedado en poder del BCV.



A continuación se muestra un detalle histórico de las ventas de divisas efectuada por PDVSA, incluyendo el año 2014:

**Serie Venta de Divisas**  
**(Año 2001 al 2014. Expresado en MMUS\$)**

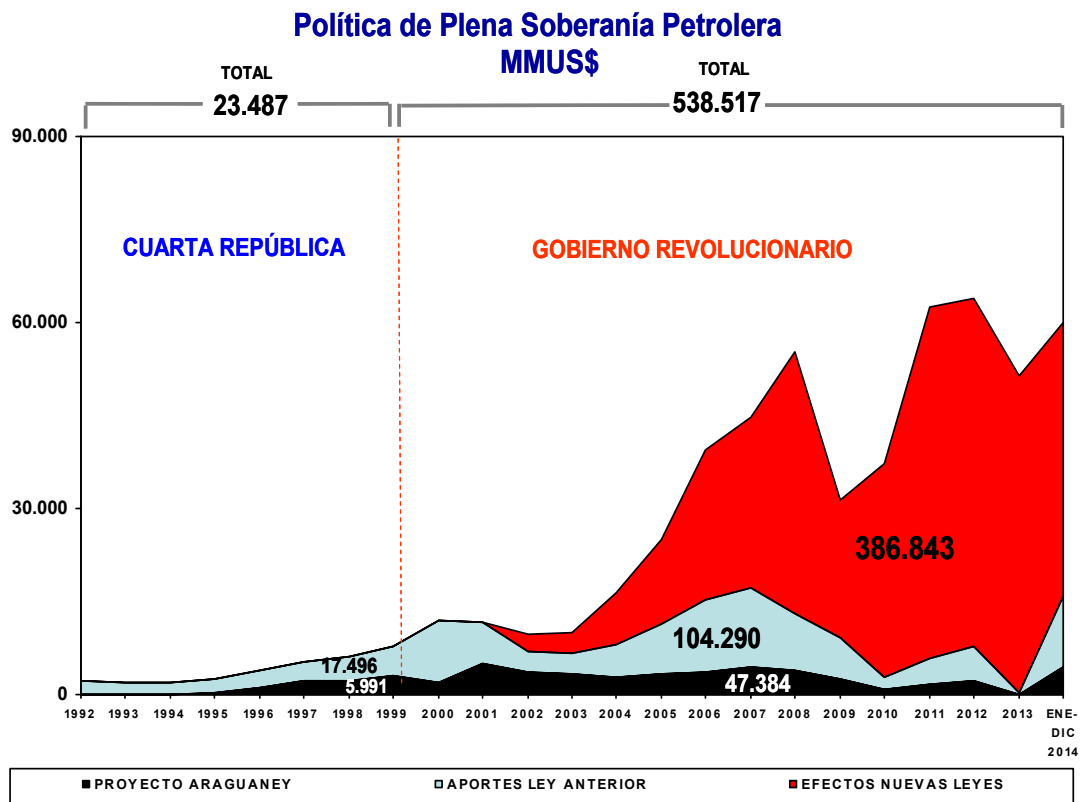


### **IMPACTO DE REFORMAS EN LEGISLACIÓN FISCAL Y OTRAS MEDIDAS.**

Gracias a la Política de Plena Soberanía Petrolera, impulsada por el Comandante Supremo Hugo Chávez, con la aplicación de nuevas leyes, el rescate de PDVSA y otras medidas, el Gobierno Revolucionario ha logrado recuperar 386.843 MMUS\$ de renta petrolera, que de otra manera hubieran capturado las transnacionales para intereses ajenos al Pueblo Venezolano. Para lograr estas cifras y dentro de la Política de Plena Soberanía, destaca el

papel que juega Venezuela en la OPEP para la defensa del valor del recurso energético.

Estas Políticas son mantenidas en el año 2014, como parte de la custodia del Legado del Comandante Chávez que ejecuta el Gobierno Revolucionario del Presidente Nicolás Maduro. A continuación se presentan un gráfico con detalles:



A continuación se muestra un cuadro que especifica la formación de los 386.843 MMUS\$, rescatados gracias a la Política del Gobierno Revolucionario:

**EFFECTOS APLICACIÓN LEYES PLENA SOBERANÍA PETROLERA (2001-2014)**

CONCEPTO	MM\$	
REGALÍA ASOC. DE LA FAJA - CAMBIO DEL 1% A 16 2/3	28.991	
CAMBIO ISLR DE 34% A 50% POR MIGRACIÓN ASOCIACIONES ESTRATÉGICAS FAJA A EMPRESAS MIXTAS	4.406	
IMPUESTO DE EXTRACCIÓN	13.454	
IMPUESTO DE REGISTRO DE EXPORTACIONES	397	
IMPUESTO SUPERFICIAL	1.296	
CAMBIO DE REGALÍA PDVSA de 16 2/3 % a 30 %	73.145	
MIGRACIÓN CONVENIOS OPERATIVOS A EMPRESAS MIXTAS-DISMINUCIÓN DE COSTOS DE PDVSA	18.401	
MIGRACIÓN EMPRESAS DE LA FAJA A EEMM - INGRESOS A PDVSA POR DIVIDENDOS	5.603	
PROGRAMAS SOCIALES	154.187	} 241.150
FONDEN	80.577	
FONDO DE AHORRO NACIONAL DE LA CLASE OBRERA	2.376	
GRAN MISIÓN VIVIENDA VENEZUELA	4.010	
<b>TOTAL</b>	<b>386.843</b>	

**PETROQUÍMICA DE VENEZUELA, S.A.  
(PEQUIVEN)**

REPÚBLICA BOLIVARIANA DE VENEZUELA  
MINISTERIO DEL PODER POPULAR DE  
PETRÓLEO Y MINERÍA

**CUENTA  
PETROQUÍMICA DE  
VENEZUELA, S.A.  
(PEQUIVEN)**

CARACAS, 2015

337

## **Exposición de Motivos**

Petroquímica de Venezuela, S.A. (PEQUIVEN), en el año 2014 se mantiene y consolida como la Corporación del Estado venezolano encargada de producir y comercializar productos petroquímicos básicos e intermedios para abastecer principalmente el mercado nacional, además de proyectar a la industria y el país en el mercado internacional con productos de alta calidad.

Basando su modelo productivo en tres grandes líneas de producción (Fertilizantes, Productos Industriales, Olefinas y Plásticos) dentro de las cuales se establecen sinergias que permiten suplir algunos requerimientos de materias primas e insumos propios de las Unidades de Producción y así obtener productos de mayor valor agregado. Todo esto a partir de la transformación de nuestros recursos naturales (gas natural, sal y roca fosfática) y otros provenientes de la refinación del petróleo (azufre).

Pequiven concentra sus operaciones en los Complejos Petroquímicos Ana María Campos (Zulia), Morón (Carabobo) y José Antonio Anzoátegui (Anzoátegui). Adicionalmente, a través de algunas de sus empresas mixtas o filiales tiene presencia en Paraguaná (Falcón), Santa Rita (Zulia), Guacara (Carabobo), entre otros.

A continuación se muestran los Estados Financieros Preliminares (Balance General, Ganancias y Pérdidas, Estado Consolidado de Movimiento en las Cuentas de Patrimonio y Flujo de Caja, correspondiente al Período Enero -Diciembre 2014. Observándose lo siguiente:

- Las Ventas Nacionales crecieron en un 39%, respecto de las del año 2013 y las Ventas de Exportación en un 20%, respecto a las del año anterior; mientras que los Costos y Gastos Generales, de Operación y Administración repuntaron en un 8% comparados con los del año 2013.
- El resultado presentado al 31 de diciembre del año en curso, arroja una pérdida integral de Dos Millardos Ciento Noventa y Siete Millones Quinientos Treinta y Cuatro Novecientos Quince Bolívares con 00/céntimos (**Bs. 2.197.534.915**), un 279% superior a la pérdida del año 2013. Este resultado está impactado por la ausencia de reconocimiento y pago del Subsidio a los Fertilizantes y a las Resinas Plásticas (Diferencial entre el Precio de Venta y el Costo de Suministro) por parte del Ejecutivo Nacional, el cual se estimaba para el cierre del ejercicio económico del año 2014 en Cuatro Millardos Setecientos Treinta y Un Millones Doscientos Ochenta y Dos Mil (**Bs. 4.731.282.000**).
- PEQUIVEN avanza en la ejecución del Plan de Revolución Petroquímica Socialista, incrementando en un 7% sus Propiedades Plantas y Equipos y en un 13% sus Inversiones en Acciones en Empresas Asociadas.
- Los Pasivos corrientes y no corrientes se han incrementado en un 35%, con respecto a las deudas del año 2013.
- Las Ganancias Retenidas del año 2014 se disminuyeron en unos 37%, comparadas con las del año 2013.

<b>PETROQUÍMICA DE VENEZUELA, S. A. (PEQUIVEN)</b>		
Estado de Situación Financiera (Sin Consolidación de Subsidiarias)		
Preliminar al 31 de Octubre de 2014, por revisión de Auditores Externos - Bajo NIIF 2014		
	<b>Al 31 de Diciembre de</b>	
	<b>2014</b>	<b>2013</b>
	<b>(Miles de Bolívares)</b>	
<b>Activo</b>		
Propiedades, plantas y equipos, netos	22.449.475	21.656.977
Inversiones	8.857.808	8.179.197
Inventarios	851.835	620.339
Activos por impuesto diferido	2.150.518	2.150.518
Cuentas por cobrar, netas	7.613.987	5.503.008
Exceso del costo sobre el valor neto en libros (plusvalía)	141.526	141.526
Inversiones mantenidas hasta el vencimiento	-	-
Otros activos	216.314	215.489
<b>Total activo no corriente</b>	<b>42.281.462</b>	<b>38.467.053</b>
Inventarios	1.482.159	1.245.934
Cuentas por cobrar, netas	7.484.826	5.852.864
Gastos pagados por anticipado	743.904	663.069
Efectivo restringido	298.896	396.271
Efectivo y equivalentes de efectivo	994.072	445.484
Inversiones mantenidas hasta el vencimiento	-	-
Inversiones negociables	-	-
Inversiones disponibles para la venta	-	-
Activos mantenidos para la venta	-	-
<b>Total activo corriente</b>	<b>11.003.857</b>	<b>8.603.622</b>
<b>Total activo</b>	<b>53.285.319</b>	<b>47.070.675</b>
<b>Patrimonio</b>		
Capital social	999.745	999.745
Aportes por Capitalizar	-	-
Ganancias retenidas	(282.450)	5.979.622
Reserva legal y otras reservas	875.172	875.172
Otros resultados integrales	-	-
<b>Total patrimonio atribuible al Accionista</b>	<b>1.592.467</b>	<b>7.854.539</b>
Participaciones no controladoras	-	-
<b>Total patrimonio</b>	<b>1.592.467</b>	<b>7.854.539</b>
<b>Pasivo</b>		
Deuda financiera	18.822.219	18.822.219
Cuentas por pagar	2.000.000	2.000.000
Beneficios a los empleados	4.338.601	3.596.740
Subvenciones Gubernamentales	3.838.882	2.948.299
Provisiones	-	-
Pasivo por impuestos diferidos	-	-
<b>Total pasivo no corriente</b>	<b>28.999.702</b>	<b>27.367.258</b>
Deuda financiera	-	-
Cuentas por pagar	15.736.310	7.918.929
Provisiones	-	-
Gastos acumulados por pagar	1.442.105	-
Beneficios a los empleados	460.902	293.291
Impuesto sobre la renta por pagar	5.053.832	3.636.658
<b>Total pasivo corriente</b>	<b>22.693.149</b>	<b>11.848.878</b>
<b>Total pasivo</b>	<b>51.692.852</b>	<b>39.216.137</b>
<b>Total patrimonio y pasivo</b>	<b>53.285.319</b>	<b>47.070.675</b>



<b>PETROQUÍMICA DE VENEZUELA, S. A. (PEQUIVEN)</b>		
Estado de Resultados Integrales (Sin Consolidación de Subsidiarias) - Bajo NIIF 2014		
Preliminar al 31 de Octubre de 2014 y 31 de Diciembre de 2013, por revisión de Auditores Externos		
	Años terminados el	
	31/10/2014	31/12/2013
	(Miles de Bolívares)	
<b><i>Operaciones continuas :</i></b>		
<b>Ingresos:</b>		
<i>Ventas de fertilizantes y productos químicos:</i>		
Exportaciones y en el exterior, netas	4.037.292	4.389.101
En Venezuela	9.413.550	9.155.622
Ingresos por servicios	823.510	821.565
Subsidio por venta de productos regulados	-	-
	14.274.352	14.366.288
<b>Costos y gastos :</b>		
Costos de ventas y por servicios	(11.213.500)	(11.481.501)
Otros ingresos	52.751	26.700
Ingresos por subvenciones recibidas del gobierno	843.944	1.224.103
Gastos de generales, administración y ventas	(6.226.393)	(6.185.410)
Gastos por asistencias a las comunidades	(83.017)	(169.206)
Costos y gastos por subvenciones del gobierno	(843.944)	(1.224.103)
Ingresos financieros	(1.407.289)	637.071
Gastos financieros	1.247.019	(746.780)
Participación en resultados de afiliadas y entidades controladas de forma conjunta	2.046.052	98.641
Reversión de pérdidas por deterioro de propiedades, plantas y equipos	-	-
Ganancia (pérdida) monetaria del ejercicio	-	-
Otros egresos / Ajustes de Años Anteriores	3.308	403.235
	(15.581.070)	(17.417.250)
<b>Ganancia antes de impuesto sobre la renta</b>	<b>(1.306.717)</b>	<b>(3.050.962)</b>
<b>Impuestos:</b>		
Corriente	(1.231.002)	(1.140.080)
Diferido	-	-
	(1.231.002)	(1.140.080)
<b>Ganancia (pérdida) neta de operaciones continuas</b>	<b>(2.537.720)</b>	<b>(4.191.042)</b>
<b>Otros resultados integrales:</b>		
Ajustes por conversión de negocios en el extranjero	-	-
Superávit por revaluación de propiedades, plantas y equipos	-	-
Participación en otros resultados integrales de asociadas y negocios conjuntos	-	-
Efecto por conversión a la moneda de presentación	(10.403)	147.811
	(10.403)	147.811
<b>Total ganancia (pérdida) integral</b>	<b>(2.548.123)</b>	<b>(4.043.230)</b>
Ganancia neta atribuible a:		
Accionista de la Compañía	(2.537.720)	(4.191.042)
Participaciones no controladoras	-	-
<b>Ganancia (pérdida) neta</b>	<b>(2.537.720)</b>	<b>(4.191.042)</b>
Ganancia integral atribuible a:		
Accionista de la Compañía	(2.548.123)	(4.043.230)
Participaciones no controladoras	-	-
<b>Total ganancia (pérdida) integral</b>	<b>(2.548.123)</b>	<b>(4.043.230)</b>

**PETROQUÍMICA DE VENEZUELA, S. A. (PEQUIVEN)**

Estado de Movimientos de Patrimonio (Sin Consolidación de Subsidiarias)

Preliminar al 31 de Octubre de 2014, por revisión de Auditores Externos - Bajo NIIF 2014

	Capital social	Reservas Legales y otras	Reservas para proyectos petroquímicos	Ganancias (pérdidas) acumuladas	Reserva de conversión	Total patrimonio
<b>Saldos al 31 de diciembre de 2013</b>	999.745	3.193	871.979	5.623.573	356.049	7.854.539
<i>Ganancia integral -</i>						
Ganancia neta	-	-	-	(2.548.123)	-	(2.548.123)
Ajustes de Años Anteriores	-	-	-	(3.713.949)	-	(3.713.949)
<b>Total ganancia integral</b>	-	-	-	<b>(6.262.072)</b>	-	<b>(6.262.072)</b>
<i>Transacciones con el Accionista y participaciones no controladoras,</i>						
<i>reconocidas directamente en el patrimonio -</i>						
Transferencia de las reservas de conversión a las correspondientes cuentas del patrimonio	-	-	-	-	-	-
Transferencia de reservas	-	-	-	-	-	-
Transferencia a reservas para proyectos químicos	-	-	-	-	-	-
Dividendos decretados a favor de las participaciones no controladoras	-	-	-	-	-	-
<b>Total transacciones reconocidas directamente en el patrimonio</b>	-	-	-	-	-	-
<b>Saldos al 31 de octubre de 2014</b>	999.745	3.193	871.979	(638.499)	356.049	1.592.467

**FLUJO DE CAJA PROYECTADO (EN MIMBS.) REAL (ENERO - OCTUBRE) - PRESUPUESTO (NOVIEMBRE - DICIEMBRE)**

DENOMINACION	2013	ENE	FEB	MAR	ABR	MAY	JUN	JUL	AGO	SEP	OCT	NOV	DIC	2014
<b>INGRESOS</b>	11.932	730	742	780	892	1.009	854	2.264	1.232	1.289	1.374	880	991	13.037
INGRESOS POR VENTAS	9.111	718	503	625	692	877	799	2.096	1.227	1.105	1.001	862	962	11.469
OTROS INGRESOS	2.821	12	239	155	200	132	55	167	5	184	372	18	29	1.568
<b>EGRESOS</b>	15.679	599	819	801	1.720	2.045	1.650	1.500	1.260	1.382	1.871	3.923	3.913	21.483
COSTOS FIJOS	2.103	165	127	100	189	198	115	256	123	125	816	641	1.132	3.987
COSTOS VARIABLES	10.042	294	449	461	1.189	1.576	1.200	854	782	839	607	2.763	2.283	13.308
GASTOS GENERALES	3.535	140	243	240	342	271	335	390	354	418	448	519	489	4.187
<b>FLUJO OPERACIONAL</b>	(3.748)	132	(76)	(21)	(828)	(1.036)	(796)	764	(28)	(93)	(497)	(3.043)	(2.922)	(6.446)
SUBSIDIO AL PRECIO DE LOS FERTILIZANTES	4.318	-	-	-	-	-	-	-	-	-	-	2.741	2.741	5.482
SUBSIDIO AL PRECIO DE LAS RESINAS PLÁSTICAS	-	-	-	-	-	-	-	-	-	-	-	448	448	896
FONDO PDVSA	-	-	-	-	830	1.207	-	100	-	-	-	70	70	2.277
<b>FLUJO OPERACIONAL CON SUBSIDIO</b>	570	132	(76)	(21)	2	171	(796)	864	(28)	(93)	(497)	216	337	210
FONDO PROYECTOS - PDVSA - FONDEN	1.709	100	2	72	0	-	-	-	-	-	-	1.493	1.493	3.159
DESEMBOLSOS PROYECTOS (RPS)	2.160	176	9	97	13	49	74	27	123	133	61	1.493	1.493	3.746
<b>FLUJO EN INVERSIONES</b>	(451)	(76)	(7)	(25)	(13)	(49)	(74)	(27)	(123)	(133)	(61)	-	-	(587)
DIVIDENDOS EEMM	233	-	115	-	491	410	-	-	-	636	186	-	167	2.004
<b>FLUJO DE CAJA NETO</b>	352	56	31	(46)	480	532	(870)	837	(151)	410	(372)	216	504	1.627
<b>COMPROMISOS CON ENTES EXTERNOS</b>	(39)	(25)	(16)	(82)	188	112	(41)	(38)	(35)	(32)	(56)	(7)	32	0
FONDO PETROCASA - SUSTITUCIÓN DE VIVIENDAS	680	-	-	-	207	265	-	-	-	-	-	-	32	504
DESEMBOLSOS PETROCASA - SUSTITUCIÓN DE VIVIENDAS	728	25	16	81	19	153	41	38	35	32	56	7	-	504
FONDO ASFALTO	40	-	-	-	-	-	-	-	-	-	-	-	-	-
DESEMBOLSOS FONDO ASFALTO	31	-	-	0	-	-	-	-	-	-	-	-	-	0
<b>SALDO INICIAL EN BANCOS</b>	1.042	1.355	1.386	1.402	1.274	1.942	2.586	1.675	2.474	2.287	2.665	2.237	2.446	1.355
<b>SALDO FINAL EN BANCOS</b>	1.355	1.386	1.402	1.274	1.942	2.586	1.675	2.474	2.287	2.665	2.237	2.446	2.982	2.983

**DESARROLLOS URBANOS DE LA COSTA  
ORIENTAL DEL LAGO, S.A.  
(DUCOLSA)**

REPÚBLICA BOLIVARIANA DE VENEZUELA  
MINISTERIO DEL PODER POPULAR DE  
PETRÓLEO Y MINERÍA

**CUENTA  
DESARROLLOS URBANOS, S.A.  
(DUCOLSA)**

CARACAS, ENERO 2014

## **Exposición De Motivos**

### **COMPETENCIA.**

La **Desarrollos Urbanos S.A. (DUCOLSA)**, es una empresa Adscrita al Ministerio del Poder Popular para el Petróleo y Minería, cuya función principal consisten en ejecutar obras de infraestructura y súper estructuras, desarrollos Urbanísticos y Viviendas, reubicaciones enmarcadas en programas de acción Social integral, a nivel nacional, de acuerdo a los lineamientos establecido por el ejecutivo nacional para el beneficio del bienestar de la población a trasladar.

### **ANTECEDENTES:**

La Sub – Región Costa Oriental del Lago (COL) de Maracaibo, representa una de las zonas con mayor potencial de recursos naturales que le han proporcionado importantes riquezas a la nación, traducidas éstas en un progreso significativo, tangible en reconocidas áreas; Uno de estos recursos ha sido los yacimientos petroleros. Con la explotación del crudo desde hace más de 60 años, han estado garantizados numerosos beneficios económicos y sociales para un significativo contingente poblacional y empresarial de Venezuela.

Pero no todo ha estado enmarcado por beneficios, pues a consecuencia de la constante y activa extracción de petróleo, específicamente donde se asientan los centros urbanos de Tía Juana, Lagunillas y Bachaquero, se ha originado un proceso de “HUNDIMIENTO” de los terrenos ubicados en

proximidades del Lago, el cual alcanza en algunos sectores aproximadamente, los 6 metros por debajo del nivel del agua, a consecuencia del fenómeno de Subsistencia. Atentando contra la seguridad de las unidades de viviendas ubicadas en la zona, al encontrarse estas unidades por debajo del nivel del Lago. Deteriorando la infraestructura de los deficientes servicios que se le prestan a la comunidad, la cual posee de antemano un alto nivel de marginalidad y pobreza crítica. Parte importante de la geografía de los sectores son áreas inundables, situación que empeora las condiciones de vida urbana de las poblaciones antes referidas.

“Por tal motivo cuando los pueblos se identifican con un proyecto de justicia social, con un programa que los conduzca a tener una vida mejor, cuando se creen en la esperanza de que ese algo nuevo los va a conducir hacia un nuevo modo de vida, indiscutiblemente que se integran y se unen en torno a un nuevo pensamiento alternativo, en nuestro caso la Revolución Bolivariana.”

El 04 de marzo de 1993 se creó la empresa DESARROLLOS URBANOS DE LA COSTA ORIENTAL DEL LAGO, S.A. (DUCOLSA), mediante Decreto Presidencial N° 2.842, la cual da inicio al Proyecto de Reubicación en el mes de agosto de 1994 al recibir los primeros recursos para inversión.

DUCOLSA pasa de ser “Desarrollos Urbanos de la Costa Oriental del Lago S.A” a “Desarrollos Urbanos S.A” manteniendo el uso de las siglas de “DUCOLSA”, según Decreto Presidencial No. 4.523 publicado en Gaceta Oficial No. 38.446 del 29 de mayo de 2.006. De una misión circunscrita a la Costa Oriental del Lago, en el marco del Proyecto de Reubicación de las comunidades afectadas por el fenómeno de Subsistencia, asume una competencia a nivel nacional.

Desarrollos Urbanos S.A, (DUCOLSA) es el ente del Estado Venezolano adscrito al Ministerio del Poder Popular para el Petróleo y Minería, según Gaceta Oficial N° 38.262 de fecha 31 de agosto de 2005, que se posiciona a nivel nacional como la empresa de Producción y Bienestar Social líder en la construcción y equipamiento de hábitat integrales, en armonía con las políticas de justicia y combate a la pobreza que apuntala nuestro Gobierno Bolivariano.

### **ACTUALIDAD:**

La empresa se encuentra desarrollando proyectos de gran envergadura como: “Desarrollo de Ingenierías Supervisión y Gerencia y Suministro de personal para proyectos de Urbanismo a ser ejecutados por Occidente” en convenio con PDVSA Servicios Petroleros para la construcción de galpones de mantenimiento de taladros mayor y menor.

Así mismo, el “Desarrollo e implementación del sistema de gestión de la calidad, según la Norma ISO 9001-2008” para certificar a la empresa Desarrollos Urbanos, S.A. (DUCOLSA).

Se dio inicio al “Convenio de cooperación para la ejecución de las obras y servicios en las plantas de gas ubicadas en el Guatire (Fase II) y los Teques (Fase I) del Estado Miranda, Tinaco (Fase II) del Estado Cojedes, Guiria (Fase II) del Estado Sucre”.

Con la Construcción de 15.000 viviendas en el estado Lara, Sector Carorita, las cuales se dividen en tres fases: FASE I: Ingeniería, incluye todo el suministro, transporte y ejecución para el total cumplimiento de las partidas presupuestadas; FASE II: Procura: incluye todo el suministro para la culminación del proyecto; FASE III: Construcción, incluye el total suministro y ejecución para el cumplimiento de las edificaciones multifamiliares.



Con el Convenio Ducolsa-Hidrólogo: se va a establecer una relación de Cooperación, Institucional, mediante el cual se conjuguen esfuerzos, recursos técnicos, financieros y humano dirigidos a consolidar las obras “Rehabilitación de la planta potabilizadora de Pueblo Viejo, Municipio Lagunillas, Construcción de Estación de Bombeo el Venado para interconexión de sistemas de agua potable Machango-Pueblo Viejo, Municipio Valmore Rodríguez, Aducción de Acero 36 desde la Planta de Potabilización Pueblo Viejo hasta Estación Copaiba Carretera “N”, Ciudad Ojeda y Aducción al Urbanismo Nueva Ciudad Fabricio Ojeda con Tubería de Acero.

Con el proyecto Petrocasa, se va a desarrollar la construcción de viviendas en el Estado Mérida, en los Municipios Tovar, Antonio Pinto Salina, Alberto Adriani, Tulio Febres Cordero, Zea, Guaraque y Mucuchies.

Adicionalmente la empresa se encuentra ejecutando lo siguientes proyectos: “Desarrollo de Ingenierías Conceptual Básica y Detalles del Proyecto de Paisajismo y Sistema de Riego para el Urbanismo Nueva Ciudad Fabricio Ojeda, Edo. Zulia”, “Reacondicionamiento del Piso de Hangar del Destacamento de Apoyo Aéreo de la Guardia Nacional Bolivariana N°2, ubicado en el Aeropuerto Arturo Michelena, Valencia, Estado Carabobo”, “Construcción de Estación de Bombeo, Tubería de Impulsión y Lagunas de Estabilización para el Proyecto Urbanístico Nueva Ciudad Fabricio Ojeda ubicado en el Municipio Lagunillas Estado Zulia”, “Construcción de 10 viviendas en parcelas aislada del sector San Francisco de Canagua, Municipio Pedraza, Estado Barinas”.

“La construcción de la casa de Huésped en Mene Grande”, “La Culminación de la Ciudad Educativa Integral Bolivariana Simón Rodríguez (Simoncito, Escuela Básica, Liceo Bolivariano) Sector el Marite”, “Alianza Comercial para el suministro de Agregado entre Desarrollos Urbanos, S.A. y Áridos

Estructurales Ariesca, C.A.”, “Servicios de Agenciamiento Aduanal y Transportes de las Operaciones Aduaneras para los materiales y equipos”.

Con las Bases de Misiones tendrán el propósito de fortalecer y afianzar la continuidad de las Misiones Robinson, Ribas y Sucre, así poder brindarle un mejor bienestar social a toda la colectividad, con la finalidad de erradicar a cero la pobreza extrema.

En desarrollo la ejecución del Proyecto Urbanismo Nueva Ciudad Fabricio Ojeda, que contempla la creación de un estadio, veinte Simoncitos, cinco escuelas secundarios, un CP. Dr. José Gregorio Hernández, un SRI y un área industrial entre otras.

Todos enmarcados en las políticas de desarrollo Económico, y Bienestar Social, para el desarrollo y avance a nivel nacional de viviendas y equipamientos urbanos destinados a beneficiar a familias a nivel nacional

## Balance General

A continuación se presenta el Balance General de DUCOLSA al 31 de Diciembre de 2014, destacando que sus cifras presentan lo siguiente:

CODIGO DEL ENTE:		A0601-DUCOLSA			
DENOMINACION DEL ENTE:		DESARROLLOS URBANOS, SA			
ORGANO DE ADSCRIPCION:		MINISTERIO DEL PODER POPULAR DE ENERGIA Y MINERIA			
BALANCE GENERAL					
A valores históricos					
expresados en bolívares					
Cifras al 31-12-2014- No Auditadas					
CODIGO	DENOMINACION DE CUENTAS	ESTIMADO AL 31/12/2014	REAL AL 31/12/2013	VARIACION ABSOLUTA	%
1.	ACTIVO	4.716.489.023,44	4.232.697.009,03	483.792.014,41	11
1.1	ACTIVO CIRCULANTE	1.187.443.921,94	1.330.821.716,56	-143.377.794,62	-11
1.1.1	ACTIVO DISPONIBLE	308.979.697,42	568.786.594,88	-259.806.897,46	-46
1.1.1.01.02	Bancos	269.882.492,03	529.689.389,49	-259.806.897,46	-49
1.1.1.02	Inversiones Temporales y otros	39.097.205,39	39.097.205,39	0,00	0
1.1.2	ACTIVO EXIGIBLE	818.644.975,45	697.112.107,32	121.532.868,13	17
1.1.2.04.99	Otras Cuentas por Cobrar a Corto Plazo	16.428.342,19	9.002.103,08	7.426.239,11	82
1.1.2.11	Anticipos a Contratistas por Contratos de Corto Plazo	802.216.633,26	688.110.004,24	114.106.629,02	17
1.1.3	ACTIVO REALIZABLE	59.046.479,38	64.690.652,40	-5.644.173,02	-10
1.1.3.05	Inventario de Materiales y Suministros	59.046.479,38	64.690.652,40	-5.644.173,02	-10
1.1.4	ACTIVOS DIFERIDOS A CORTO PLAZO	772.769,69	232.361,96	318.324,13	100
1.1.4.01.09	Otros Gastos a corto plazo pagados por anticipado	772.769,69	232.361,96	51.988,98	22
1.2	ACTIVO NO CIRCULANTE	3.529.045.101,50	2.901.875.292,47	627.169.809,03	22
1.2.3	PROPIEDAD, PLANTA Y EQUIPO	32.644.731,50	22.016.673,20	10.628.058,30	48
1.2.3.01	Bienes de Uso	32.644.731,50	22.016.673,20	10.628.058,30	48
1.2.3.02	Deposito dado en garantia	0,00	0,00	0,00	0
1.2.4	ACTIVO INTANGIBLE	3.461.960,21	796.070,89	2.665.889,32	335
1.2.4.04	Paquetes y Programas de Computación y otros	3.461.960,21	796.070,89	2.665.889,32	335
1.2.9.09	Circulantes Diversos a Mediano y Largo Plazo	3.492.938.409,79	2.879.062.548,38	613.875.861,41	21

CODIGO DEL ENTE:		A0601-DUCOLSA			
DENOMINACION DEL ENTE:		DESARROLLOS URBANOS, SA			
ORGANO DE ADSCRIPCION:		MINISTERIO DEL PODER POPULAR DE ENERGIA Y MINERIA			
BALANCE GENERAL					
A valores históricos					
expresados en bolívares					
Cifras al 31-12-2014- No Auditadas					
CODIGO	DENOMINACION DE CUENTAS	ESTIMADO AL 31/12/2014	REAL AL 31/12/2013	VARIACION ABSOLUTA	%
2.	PASIVO CIRCULANTE	4.715.071.104,00	4.231.279.089,59	483.792.014,41	11
2.1	PASIVO CIRCULANTE	4.715.071.104,00	4.231.279.089,59	483.792.014,41	11
2.1.1.03.02	Cuentas por pagar contratistas a corto plazo	72.988.959,25	98.550.023,85	-25.561.064,60	-26
2.1.3.01	Pasivos diferidos a Corto Plazo	4.300.005.251,09	3.834.974.721,86	465.030.529,23	12
2.1.9.09	Otros Pasivos Circulantes	324.842.011,48	283.918.577,80	40.923.433,68	14
2.2.5.01	Depreciación Acumulada de Bienes de Uso	16.479.520,86	13.216.340,58	3.263.180,28	25
2.2.5.02	Amortización Acumulada de Activos Intangibles	755.361,32	619.425,50	135.935,82	22
3.	PATRIMONIO	1.417.919,44	1.417.919,44	0,00	0
3.1.1.01	Capital Fiscal	1.417.919,44	1.417.919,44	0,00	0
3.1.5.02	Resultados de la Gestión	0,00	0,00	0,00	0
	PASIVO + PATRIMONIO	4.716.489.023,44	4.232.697.009,03	483.792.014,41	11
4.1	CUENTA DE ORDEN DEUDORAS	1.680.613.694,52	1.387.935.594,63	292.678.099,89	21
4.2	CUENTA DE ORDEN ACREEDORAS	1.680.613.694,52	1.387.935.594,63	292.678.099,89	21

### **Análisis del Balance General**

El total Activos del Balance General de Ducolsa, al 31 de diciembre se ubica en Bs. 4.716.489.023,44 conformado de la siguiente manera:

El Activo Circulante al cierre de 2014 se coloca en Bs. 1.187.443.921,94 mostrando una disminución del 11% con respecto al año 2013 compuesto por las siguientes cuentas:

El Activo Disponible por Bs. 308.979.697,42 representado por la cuenta Banco por Bs.269.882.492,03 la cual se vio disminuida en 46% con respecto al 2013 debido a la ejecución de Obras a nivel nacional específicamente por

los Proyectos “Las Bases de Misiones Sociales, instaladas en todo el territorio nacional” “La casa Huésped, en Mene Grande,” “La Culminación de la Ciudad Educativa Integral Bolivariana Simón Rodríguez (Simoncito, Escuela Básica, Liceo Bolivariano ) Sector el Marite” “Desarrollo de Ingenierías Supervisión para proyecto de urbanismo para ser ejecutado en la zona de occidente,” “Desarrollo e implementación del sistema de gestión de la calidad, según la ISO 9001-2008”, “Desarrollo de Ingenierías Conceptual Básico y Detalles del Proyecto de Paisajismo y Sistema de Riego para el Urbanismo Nueva Ciudad Fabricio Ojeda, Edo.. Zulia”, “Alianza Comercial para el suministro de Agregado entre Desarrollos Urbanos, S.A. y Áridos Estructurales Ariesca, C.A,” “Servicios de Agenciamiento Aduanal y Transportes de las Operaciones Aduaneras para los materiales y equipos”, “Construcción de 10 viviendas en parcelas aislada del sector San Francisco de Canagua, Municipio Pedraza, Estado Barinas,” “Convenio Cooperación Interinstitucional para la construcción de viviendas en el Municipio Trujillo,” “Convenio entre Pdvsa-Hidrolago-Ducolsa,” “Obras correspondientes a viviendas Multifamiliares para Refugiados, en el Marco de la Gran Misión Vivienda Venezuela y el Plan Especial viviendas para la emergencia 2011-2013,” “Proyecto “Construcción de 15.000 viviendas en el Estado Lara, Sector Carorita, Municipio Iribarren”, “Proyecto Petrocasas, “Convenio de cooperación para la ejecución de las obras y servicios en las plantas de gas ubicadas en Guatire y los Teques”, “Acondicionamiento de 140 viviendas en urbanización parque las colinas Etapas I y II el Tigre Estado Anzoátegui,” “Suministro e instalación de Lavaplatos, rejas para bombonas y socates fijos para bombillos, en conjunto residencial “El Agua” y “El Yaque” Urbanización Villa Zoita Municipio Garcia, Edo. Nueva Esparta”, “Complemento Viviendas de tres habitaciones con techo de machihembrado en Urbanización Vista al Lago Sector Guaica Municipios Carlos Arvelos Edo. Carabobo”

La cuenta de Inversiones Temporales y Otros por Bs.39.096.790,88 no muestra variación con respecto al año 2013, debido a que no se han realizados pagos por conceptos de valuaciones suscritas a estos fideicomisos.

El Activo Exigible expresado por Bs.818.644.975,45 representado por las Cuentas por Cobrar a Corto Plazo por Bs. 16.428.342,19 con un aumento del 82, esto principalmente por el proyecto Casa de Huésped, Mene Grande. Así mismos cuenta por recobrar (PDVAL, FUNDELEC, SERVIGESA y Contratistas Varias); Anticipos a Contratistas por Contratos a Corto Plazo por Bs. 802.216.633,26, los cuales aumentaron en 17% por avance de efectivos de las obras por valuaciones canceladas, en los diferentes proyectos que se encuentra desarrollando la empresa a nivel nacional. Activo Realizable por Bs. 59.046.479,38, por el registro de Inventario de Materiales provenientes del Convenio Chino y la empresa Procemanci, con la finalidad de suministrar material a los diferentes proyectos a nivel Nacional; Otros Gastos a corto Plazo pagados por Anticipado representado por Bs. 772.769,69 presentando un aumento de 22% con respecto al 2013 por la adquisición y renovación de nuevas pólizas de seguros, bienes muebles y Fidelidad.

El Activo No Circulante se coloca en Bs. 3.529.045.101,50disgregado de la siguiente manera: Activo Fijo Bruto Bs.32.644.731.50 y Activos Intangibles Bs. 3.461.960,21 Otros Activos No Circulantes Diversos a Mediano y Largo Plazo por Bs. 3.492.938.409,79 incrementándose en 21% debido al aumento en el rubro de obras en proceso de las diferentes fuentes de financiamientos que ejecuta la empresa en el Distrito Capital, viviendas Multifamiliares para Refugiados, en el Marco de la Gran Misión Vivienda Venezuela y el Plan Especial viviendas para la emergencia 2011-2013, proyecto Desarrollo de Ingenierías Supervisión y Gerencia y Suministro de personal para proyecto de Urbanismo a ser ejecutados por Occidente. Proyecto Construcción de

15000 viviendas en el Estado Lara Sector Carorita, Convenio Ducolsa Hidrólogo, Proyecto Petrocasas, Desarrollo de la Ingeniería Conceptual Básica y detalles del Proyecto de Paisajismo y Sistema de Riego para el Urbanismo Nueva Ciudad Fabricio Ojeda, Estado Zulia, Reacondicionamiento del Piso del Hangar del Destacamento de Apoyo Aéreo de la Guardia Nacional Bolivariana N°2 ubicado en el Aeropuerto Arturo Michelena, Valencia, Estado Carabobo, Rehabilitación o ampliación de viviendas ubicadas en los siete Municipio Bolivariano Libertador del Distrito Capital, Convenio de cooperación para la ejecución de las obras y servicios en las plantas de gas ubicadas en Guatire y los Teques del Estado Miranda, Tinaco del Estado Cojedes, Guiria del Estado Sucre y Mantecal del Estado Apure, entre otros.

Las cuentas de Pasivo arrojan un monto total de Bs. 4.715.071.104,00 conformado principalmente por las siguientes cuentas:

El Pasivo Circulante Bs. 4.715.071.104,00 del cual se desprenden las siguientes cuentas:

Cuentas por Pagar Contratistas y Proveedores a corto plazo asciende a Bs. 72.988.959,25 disminuyendo en 26%, debido a cancelación de facturas a proveedores y contratistas, en virtud del desarrollo acelerado de las obras, específicamente en la construcción de viviendas a nivel nacional.

Pasivos Diferidos a Corto Plazo por Bs. 4.300.005.251,09, corresponde a las transferencias de Inversión recibidas para la ejecución de obras como construcción de viviendas y equipamiento urbano de diferentes asignaciones a nivel nacional.

Otros Pasivos Circulantes, por Bs. 324.842.011,48, aumentando en 14% por la retención de impuestos, retenciones laborales, Patronales retención fiel

cumplimientos, Laboral, Retención Fondo Social, Cuentas por pagar a Otras Instituciones, entre otras.

Depreciación Acumulada de Bienes de Uso por Bs. 16.479.520,86 y Amortización Acumulada de Activos Intangibles por Bs. 755.361,32 aumentando con respecto a 2013 en 32% por el desgaste de Bienes y adquisición de nuevos.

En cuanto a las Cuentas de Orden, Bs. 1.680.613.694,52 aumentando un 21% con respecto al 2013 debido al desarrollo de obras de infraestructura y Habitaciones que realiza la empresa a Nivel Nacional y contratos relacionados con los proyectos que se encuentran en ejecución en la partida de obras en procesos.



## ESTADO DE RESULTADOS

A continuación, se presenta una proyección del Estado de Resultados para el 31 diciembre de 2014, destacando que sus cifras presentan lo siguiente:

CODIGO DEL ENTE:		A0601- DUCOLSA			
DENOMINACION DEL ENTE:		DESARROLLOS URBANOS, SA			
ORGANO DE ADSCRIPCION:		MINISTERIO DEL PODER POPULAR DE ENERGIA Y MINERIA			
ESTADO DE RESULTADOS NO AUDITADOS EXPRESADO EN BOLIVARES					
CODIGO	DENOMINACION DE CUENTAS	ESTIMADO AL 31/12/2014	REAL AL 31/12/2013	VARIACION ABSOLUTA	%
5	INGRESOS:	344.450.055,92	265.022.810,78	79.427.245,14	30
5.1.7.01.01.01	Otros ingresos	2.524.412,72	5.340.473,96	-2.816.061,24	-53
5.1.7.01.01.02	Transferencias corrientes recibidas del sector privado	150.453.041,02	72.176.580,32	78.276.480,70	108
5.1.7.01.01.02	Transferencias Ctes. Recibidas del sector Publico	191.472.602,18	187.505.776,50	3.966.825,68	2
6	GASTOS:	344.450.055,92	265.022.810,78	79.427.245,14	30
6.1.1	Gastos de Personal	117.729.177,62	51.203.759,48	66.525.418,18	130
6.1.2	Materiales, Suministros y Mercancía	9.845.808,74	4.343.215,15	5.502.593,59	127
6.1.3	Servicios no Personales	21.096.142,31	18.851.590,71	2.244.551,60	12
6.1.4	Depreciación y Amortización	3.149.371,35	2.645.154,34	504.217,01	19
6.3.1.01.01.02	Transferencias Corrientes otorgadas al sector Publico	191.472.602,18	187.505.776,50	3.966.825,68	2
6.3.1.01.02.02	Donaciones Corrientes otorgadas al Sector Publico	0	0,00	0,00	0
6.3.1.1	Transferencias y Donaciones Corrientes Otorgadas	1.156.953,72	473.314,62	683.639,10	144
	<b>Resultado Antes de Impuestos Directos</b>	0,00	0,00	0,00	0
	<b>Resultado Neto</b>	0,00	0,00	0,00	0
7.1.2	<b>Resultado de la Gestión</b>	0,00	0,00	0,00	0

### Análisis de Estado de Resultados

Otros Ingresos Ordinarios por Bs.2.524.412,72 es decir unadisminución del 53% con relación al año 2013, debido a la cancelación de compromisos de inversión y funcionamiento.

Transferencias corrientes para financiar gastos de funcionamientos se ubicó en Bs.150.453.041,02 con aumento del 108% con relación al año 2013 principalmente por los gastos generales y de administración motivado a la expansión de las actividades de la empresa a nivel nacional.

Transferencias corrientes recibidas del sector público se incrementaron a Bs. 190.472.602,18, un aumento del 2% con relación al año 2013, principalmente por obras de Rehabilitación o ampliación de viviendas ubicadas en los siete Municipio Bolivariano Libertador del Distrito Capital Convenio de cooperación para la ejecución de las obras y servicios en las plantas de gas ubicadas en Guatire, los Teques del Estado Miranda, Tinaco del Estado Cojedes, Guiria del Estado Sucre y Mantecal del Estado Apure, y Proyecto Petrocasas, registradas como gastos corrientes de inversión en el desarrollo de urbanismos y viviendas en el ámbito nacional

Los Gastos de Personal del año 2014 fueron de Bs.117.729.177,62 lo que corresponde a un aumento con respecto al año 2013 de un 130%, motivado al aumento de personal requerido para cubrir vacantes generadas por la expansión a nivel nacional aumento de sueldos, primas y otros beneficios al personal.

Con respecto a Materiales, Suministros y Mercancía, hubo un aumento de 127% con relación al 2013, para materiales y necesidades básicas del personal e instalación, a nivel nacional

Los Gastos de servicios no Personales se incrementaron en Bs. 21.096.143,31 es decir un 12% con relación al 2013, por servicios básicos y de vigilancia a nivel nacional.

Gastos de Depreciación y Amortización aumentaron 19% con relación al 2013 por el uso y desgaste y adquisición de nuevos bienes de Uso.

Las Transferencias Corrientes otorgadas al sector Público presento un incremento de Bs. 191.472.602,18 es decir un aumento de Bs. 2% con relación al 2013 por las obras concretadas del proyectos Distrito Capital y el Proyecto Petrocasa, las cuales son amortizadas con las transferencias y aportes a capitalizar de la partida de pasivos diferidos.

Las Transferencias y Donaciones Corrientes Otorgadas pasaron de Bs.473.314,62 en el 2013 a Bs.1.156.953,72 en el 2014, lo que significa un aumento del 144%; motivado a donaciones otorgadas.

## ESTADO DE FLUJO DE EFECTIVO

A continuación, se presenta el Flujo de Efectivo para el 31 diciembre 2014, destacando que sus cifras presentan lo siguiente:

CODIGO DEL ENTE:	A0601- DUCOLSA
DENOMINACION DEL ENTE:	DESARROLLOS URBANOS, SA
ORGANO DE ADSCRIPCION:	MINISTERIO DEL PODER POPULAR DE ENERGIA Y MINERIA
DUCOLSA	
ESTADO DE FLUJO DEL EFECTIVO	
PARA 31 DE DICIEMBRE DE 2014	
(Expresado en Bolívares Fuertes)	
NO AUDITADOS	
	<b>2014</b>
<b>UTILIDAD (PERDIDA) NETA DEL EJERCICIO</b>	0,00
<b>MOVIMIENTO NETO DEL EFECTIVO</b>	
<b>EN ACTIVIDADES OPERACIONALES</b>	
<b>Conciliación de la utilidad neta con el efectivo</b>	
<b>proveniente de las operaciones</b>	
Depreciación y amortizaciones del ejercicio	3.399.116,10
Provisión (pago) prestaciones sociales	0,00
Variac.neta en los activos y pasivos operacionales int. Y otras ctas p/cobrar	-1.782.066,09
Anticipo a contratistas para la construcción de obras	-114.106.629,02
Seguros Prepagados	-540.407,73
Cargo Diferido	465.030.529,23
Construcción de viviendas y obras de Urbanismo en proceso	-613.875.861,41
Cuentas por pagar Contratistas, proveedores e indemnización	-25.561.064,60
Acumulaciones y otras	40.923.433,68
Transferencias recibidas, netas de las ejecutadas	0,00
Pagos y anticipos de prestaciones de Antigüedad	0,00
<b>Efectivo neto provisto por las actividades de operación</b>	-246.512.949,84
<b>FLUJO DE EFECTIVOS POR ACTIVIDADES DE INVERSIÓN</b>	
Adquisición de herramientas y equipos, nota de retiros, total efectivo neto	-13.293.947,62
<b>AUMENTO (DISMINUCIÓN) DEL EFECTIVO</b>	-259.806.897,46
<b>EFECTIVO AL INICIO DEL PERIODO</b>	568.786.594,88
<b>EFECTIVO AL FINAL DEL PERIODO</b>	308.979.697,42

## ANALISIS DE FLUJO DE EFECTIVO

Presenta una disminución en la cuenta de efectivo neto provisto por las actividades de operación por Bs. 246.512.949,84 originada por las transferencias recibidas para ejecutar proyectos y adquisición de activos reales con una disminución de Bs. 13.293.947,62 por la adquisición de bienes muebles, resultando una variación neta de todas las entradas y salidas durante el ejercicio fiscal de Bs.259.806.897,46.

## Estado de Movimiento de las Cuentas de Patrimonio

A continuación, se presenta el Movimiento de las cuentas de Patrimonio para el 31 diciembre de 2013, destacando que sus cifras presentan lo siguiente:

CODIGO DEL ENTE	A0601-DUCOLSA
DENOMINACION DEL ENTE:	DESARROLLOS URBANOS, SA
ORGANO DE ADSCRIPCION:	MINISTERIO DEL PODER POPULAR DE ENERGIA Y MINERIA
DESARROLLOS URBANOS, SA	
ESTADO DE MOVIMIENTO DE LAS CUENTAS DE PATRIMONIO	
Al 31 de diciembre de 2014	
(Expresado en bolívares Fuertes)	
NO AUDITADO	
	<b>Capital Social</b>
Saldos al 31-12-2012	1.417.919,44
Transferencia Gasto de Capital	0,00
Total Patrimonio al 31-12-2013	1.417.919,44

## ANALISIS DE MOVIMIENTO DE LAS CUENTAS DE PATRIMONIO

Al 31 de diciembre de 2014 la empresa tiene un total de patrimonio de Bs. 1.417.919,44, que componen el Capital Social, representada un 95% por el Ministerio de Poder Popular de Energía y Petróleo y un 5% para la Gobernación del Estado Zulia.

**COMPAÑÍA GENERAL DE MINERÍA DE  
VENEZUELA, C.A. (CVG MINERVEN)**

REPÚBLICA BOLIVARIANA DE VENEZUELA  
MINISTERIO DEL PODER POPULAR DE  
PETRÓLEO Y MINERÍA

**CUENTA**  
**COMPAÑÍA GENERAL DE MINERÍA**  
**DE VENEZUELA, C.A.**  
**(CVG MINERVEN)**

CARACAS, 2015

362

### **Exposición de Motivos:**

Por disposición del ciudadano Vicepresidente Ejecutivo en Consejo de Ministro de fecha 19 de diciembre de 2013, autorizado para este acto por el Presidente de la Republica, de acuerdo a lo previsto en el artículo 242 y el numeral 4 del artículo 239, de la Constitución de la República Bolivariana de Venezuela y conforme a lo establecido en los artículos 69 y 71 de la Ley Orgánica de la Administración Financiera del Sector Publico, se aprueba el Presupuesto de Ingresos y Gastos 2014 de la Empresa CVG Compañía General de Minería de Venezuela, C.A (Minerven), por la cantidad de **Seis Mil Cuatrocientos Ochenta y Seis Millones Quinientos Catorce Mil Trescientos Doce Bolívares (Bs. 6.486.514.312)**. Decisión ratificada por el ciudadano Presidente de la Republica en fecha 19 de diciembre de 2013, publicado en Gaceta Oficial Extraordinaria No. 6.120.

El referido presupuesto, fue formulado partiendo de ciertas premisas de carácter corporativo, financiero y productivo (ver Tabla N° 1). Los recursos aprobados se consideran de la Fuente de Financiamiento "Recursos Propios" y que se derivan de la producción y venta de oro fino, en la zona Sur del Edo. Bolívar. Estos ingresos se estimaron en Bs. 1.563.974.873,23 por operaciones; Bs.22.336.536,30 por efectos de capital y Bs. 4.900.202.903,00 por fuentes de financiamiento.

<b>CONCEPTOS</b>	<b>PRESUPUESTO APROBADO 2014</b>
<b>Producción de oro (Kg.)</b>	<b>4.289,47</b>
<b>Paridad de venta (Bs./US\$)</b>	<b>6,2843</b>
<b>Paridad de compra (Bs./US\$)</b>	<b>6,30</b>
<b>Precio de oro (US \$/Oz.)</b>	<b>1.832,00</b>

Tabla N° 1 Resumen premisas de formulación del presupuesto Aprobado 2014

Por otra parte, durante el año 2013, se ha dado continuidad al proceso de reorganización del Sector Industrial Aurífero, en acato a los lineamientos del Presidente Hugo Rafael Chávez Frías, Líder Supremo del proceso transformador de la República, quien en agosto de 2011, tomó una decisión soberana y socialista y firmó el Decreto 8.413, con Rango Valor y Fuerza de Ley para nacionalizar la explotación del oro y actividades conexas y modificado posteriormente el 15 de diciembre del mismo año, con el Decreto N° 8.683.

Durante el periodo 2014, por decisión del Ejecutivo Nacional Nicolás Maduro Moros, se ordena la intervención de la Empresa del Estado Compañía General de Minería de Venezuela, C.A (MINERVEN), mediante decreto N° 1.071 publicado en Gaceta Oficial 40.440 de fecha 25 de junio del 2014, donde designa al Ing. José Ávila Marcano como presidente de la Junta Interventora, quien ejercerá la representación legal de la compañía y tendrá entre sus responsabilidades las tareas de administración para mantener la continuidad operativa de la empresa. Así mismo, fueron designados como miembros principales de la junta interventora: Jusen El Haramani Fahed, Jhonny Alfonso López y Álvaro Villegas. Entre las consideraciones que justifican la medida esta; la lucha contra el burocratismo y la ineficiencia, por



lo tanto es necesario la adopción de medidas que permitan el control, buen funcionamiento e incremento de la producción del preciado mineral.

La empresa se ve en la necesidad de fortificar las bases de los planes de producción durante el segundo semestre del periodo 2014 y los años siguientes a través de líneas de acciones denominados hitos, con el que se visualiza revertir la declinación de la producción e impulsar su incremento en el horizonte 2013-2019, en concordancia con lo establecido en el Plan de la Patria.

Bajo este contexto, la Junta Interventora ha diseñado un plan estratégico de sostenimiento y ampliación de la capacidad de producción mediante 3 etapas:

1. **Estabilizar las operaciones administrativas y operativas**, busca acciones a corto plazo para aumentar la disponibilidad de equipos y porcentaje de recuperación de las plantas.
2. **Maximizar las capacidades de producción en las plantas y minas**, acciones estructurales a mediano plazo para incrementar la producción y garantizar la paz laboral.
3. **Expansión de las capacidades de producción**, Plan Estratégico de Consolidación Productiva de Minas - Plantas y Aseguramiento de la Calidad

Actualmente en el año 2014 **hay 4.122 trabajadores (as)** que conforman el Sector Industrial Aurífero (representada por distintos tipos de nómina: aprendices INCES, comisión de servicios, fijos y contratados).

A continuación se anexa la distribución de la fuerza laboral por operaciones:

N° de Trabajadores	Bloque El Callao		Bloque Guasipati - El Callao		Bloque Sifonte Norte		TOTAL	
	Fem	Mas	Fem	Mas	Fem	Mas	Fem	Mas
Fijo	514	2.350	100	470	65	372	679	3.192
Contratado	37	50	0	0	0	6	37	56
Aprendices	49	77	0	0	0	0	49	77
Asignado	0	0	0	0	0	0	0	0
Discapacitado	7	18	1	6	0	0	8	24
<b>Total Real</b>	<b>607</b>	<b>2.495</b>	<b>101</b>	<b>476</b>	<b>65</b>	<b>378</b>	<b>773</b>	<b>3.349</b>
	<b>3.102</b>		<b>577</b>		<b>443</b>		<b>4.122</b>	

Tabla N° 2: Fuerza Laboral por Operaciones (Noviembre 2014)

Por lo antes expuesto, en consecuencia se ha recurrido a la solicitud de aportes financieros a través de PDVSA Industrial, para el pago de nomina, a la fecha del 01 de enero al 31 de octubre 2014, se ha recibido un aporte por el orden de Bs. 1.107.806.498,48.

El análisis efectuado en las variables que intervienen en el mercado internacional del oro, conlleva a determinar un nivel de precio inferior al precio promedio contemplado en el presupuesto aprobado para el año 2014, el cual se estimó en Dólares Norteamericanos 1.832 por cada onza (US\$/Oz) y dado al contexto internacional el precio promedio mensual registra un bajo y alto del precio, presentando un promedio de enero 1.244,47 US\$/Oz Julio 1.311,58 US\$/Oz y lo que va de diciembre 1.211,77 US\$/Oz , en promedio año es 1.267,32 US\$/Oz, por lo que se considero un precio conservador para la proyección de 1.180 US\$/Oz (Dólares Norteamericanos por cada onza).

Por otra parte, cabe señalar que por decisión del Ejecutivo Nacional se realizó un ajuste en la tasa de cambio oficial para la venta, las operaciones se realizaran de acuerdo a la referencia del SICAD II que rija para la fecha de operación, en consideración a la Gaceta oficial No. 40.387 de fecha 4 de abril de 2014, y la Tasa de cambio para la compra: Bs. 6,30 por US\$: las

empresas o unidades productivas que planifiquen exportación deben tener en consideración el convenio cambiario N°28 publicado en la Gaceta Oficial No. 40.387 de fecha 4 de abril de 2014.

En otro orden, es importante resaltar que los activos de las empresa nacionalizadas, aun no se han incorporado a los Estados Financieros, ya que no se han establecido los términos y condiciones legales, que abarca entre otros, la reestructuración financiera y organizacional.

Las situaciones arriba planteadas, afectaron las metas propuestas tanto en el Plan operativo de la empresa así como a las Directrices del Plan de la Patria, porque minimiza la producción, disminuye el valor económico de la industria, afecta el concepto de apalancamiento de la economía nacional, sobre la base del fortalecimiento de las reservas del país y por ende, al Desarrollo Económico y Social de la Nación.

A continuación se muestra cuadro resumen de variación en las premisas de carácter corporativo, financiero y productivo:

CONCEPTOS	PRESUPUESTO APROBADO 2014	PRESUPUESTO AJUSTADO 2014	VARIACION	
			ABSOLUTA	%
<b>Producción de oro (Kg.)</b>	4.289,47	1.899,00	(2.390)	(56)
<b>Paridad de venta (Bs./US\$)</b>	6,2843	40,00	34	537
<b>Paridad de compra (Bs./US\$)</b>	6,30	6,30	0	0
<b>Precio de oro (US \$/Oz.)</b>	1.832,00	1.180,00	(652)	(36)

Tabla N° 3: Cuadro variación Presupuesto aprobado vs. Ajustado

Se hace necesario reformular el plan original de producción, con el fin de desarrollar un plan con una mejor visión de producción, evaluando los escenarios reales de las variables que intervienen en el proceso productivo, afectadas por causas a la unidad productiva.

Atendiendo a los logros y metas alcanzados para este periodo, según lo establecido en los Proyectos y Acciones Centralizadas la programación del gasto de acuerdo al presupuesto se consideró de la siguiente manera:

- Producir y Comercializar 4.289,47 Kg de oro fino en las plantas de procesamiento de mineral del Sector Industrial Aurífero, Desarrollar la exploración, certificación, explotación Minero - Industrial de los yacimientos auríferos ubicados en el Escudo de Guayana, como palanca para la construcción del socialismo mediante su utilización como bienes transables para el fortalecimiento de las reservas internacionales de oro, reformulando el plan a 1899 kg. de oro, le fue asignado la cantidad de Bs. 3.479.292.340 con una ejecución de Bs. 1.714.473.914 y demuestra una variación por Bs. 1.764.818.426.
- El proyecto de adecuar tecnológicamente los procesos operativos en las Plantas de Procesamiento del mineral del Sector Industrial Aurífero en la Zona Sur del Estado Bolívar, tiene asignado la cantidad de Bs. 341.970.478 y se ha ejecutado la cantidad de Bs.70.689.319 con una variación de Bs. 271.281.159.
- Adecuar tecnológicamente los procesos operativos en las minas del Sector Industrial Aurífero en la Zona Sur del Estado Bolívar, tiene aprobado la cantidad de Bs. 1.658.671.345, se observó una ejecución por la cantidad de Bs. 504.222.315 y demuestra una variación al gasto por Bs. 1.154.449.030.
- Recuperar y adecuar las áreas afectadas por las actividades del proceso productivo del Sector Industrial Aurífero, le fue asignado la cantidad de Bs. 87.957.403 y presentó para este periodo una ejecución por el orden de Bs. 51.860.139 mostrando una variación de Bs.36.097.267.

- Fortalecer e impulsar el desarrollo socio-productivo en las comunidades aledañas a las operaciones mineras en la Zona Sur del Estado Bolívar, le fue asignado la cantidad de Bs. 31.092.713, con una ejecución próxima a Bs. 2.035.507 y demuestra una variación por Bs. 29.057.206.
- Acciones centralizadas, comprende todo uso de recursos reales y financieros que no es posible definir en términos de un proyecto, por no poder asociarse directamente a un único proyecto, pero necesarios para garantizar el funcionamiento de la empresa. Con respecto al presupuesto se tiene aprobado la cantidad de Bs. 887.530.033, se observó una ejecución por la cantidad de Bs. 831.116.490 y demuestra una variación al gasto por Bs.56.413.543.

Visto lo anterior y tomando en cuenta la gestión mostrada en la memoria, el gasto muestra su paridad con los avances alcanzados de la planificación acometida. En este sentido, la información económica financiera se equipara en la relación Plan – Presupuesto y que en este periodo experimenta una contracción económica bien importante, por los efectos y situaciones comentadas en la sección de la Memoria.

La situación de los Estados Financieros y su comportamiento hasta octubre se muestran a continuación, con la salvedad de las estimaciones de los meses noviembre y diciembre, según las consideraciones del gasto asumido.

# ESTADOS FINANCIEROS

## Balance General al 31/12/2014

(1) CÓDIGO DEL ENTE: A0638	
DENOMINACIÓN DEL ENTE: Minerven, C.A (Sector Industrial Aurífero)	
ORGANO DE ADSCRIPCIÓN: MINISTERIO DEL PODER POPULAR PETROLEO Y MINERÍA	
<b>Balance General</b>	
(En Bolívars)	

C U E N T A S		2014					Variación Anual
Código	Denominación	Real al 31/12/2013	Real Trimestre I	Real Trimestre II	Real Trimestre III	Estimado Trimestre IV	
[2]	[3]	[4]	[5]	[6]	[7]	[8]	[9]
<b>1</b>	<b>ACTIVO</b>	<b>800.185.729</b>	<b>1.052.692.204</b>	<b>1.482.231.015</b>	<b>1.863.357.989</b>	<b>2.019.596.866</b>	<b>1.219.411.136</b>
1.1	<b>Activo Circulante</b>	630.417.674	890.366.397	1.309.208.123	1.644.296.265	1.707.071.531	1.076.653.857
1.1.1	<b>Activo Disponible</b>	54.645.646	168.873.233	230.806.611	136.501.948	99.915.347	45.269.701
1.1.1.01.01	Caja	14.500	14.500	14.500	14.500	14.500	0
1.1.1.01.02	Bancos	54.631.146	168.858.733	230.792.111	136.487.448	99.900.847	45.269.701
1.1.1.01.02.01	Bancos Públicos						0
1.1.1.01.02.02	Bancos Privados						0
1.1.1.01.02.03	Bancos del Exterior						0
1.1.1.02	Inversiones Temporales						0
1.1.2	<b>Activo Exigibles</b>	462.246.743	513.744.901	743.036.449	905.222.865	947.101.111	484.854.368
1.1.2.03	Cuentas Comerciales por Cobrar a Corto Plazo	13.190.053	24.933.880	86.847.985	191.965.201	260.003.036	246.812.983
2.2.4.01.01	menos: Provisión para cuentas incobrables	3.176.758	3.176.758	3.176.758	3.176.758	3.176.758	0
	Cuentas a Cobrar- Comerciales Netas	10.013.295	21.757.122	83.671.227	188.788.443	256.826.278	246.812.983
1.1.2.04	Otras Cuentas por Cobrar a Corto Plazo	240.471.564	256.737.077	308.752.475	372.664.309	384.053.519	143.581.955
1.1.2.11	Anticipos a Contratistas por Contratos a Corto Plazo	211.761.884	235.250.702	350.612.747	343.770.113	306.221.314	94.459.430
1.1.2.19	Rentas por Recaudar a Corto Plazo						
1.1.3	<b>Activo Realizable</b>	113.525.285	207.748.263	335.365.063	602.571.452	660.055.073	546.529.788
	Inventarios (detallar código y denominación)						
	Oro en Bóveda	10.799.431	3.802.010	60.843.809	161.444.573	207.751.830	196.952.399
	Oro en Proceso	59.603.307	157.463.487	188.794.816	351.559.152	348.763.769	289.160.462
	Materiales, Repuestos y Suministros	43.122.547	46.482.766	85.726.438	89.567.727	103.539.474	60.416.927
1.1.9	<b>Otros Activos Circulantes</b>						
1.2	<b>Activo no Circulante</b>	169.768.055	162.325.807	173.022.892	219.061.724	312.525.334	142.757.279
1.2.1	<b>Inversiones Financieras a Largo Plazo</b>	647.400	647.400	647.400	647.400	647.400	0
1.2.1.02	Títulos y Valores a Largo Plazo	647.400	647.400	647.400	647.400	647.400	0
	<b>Activos en proceso de transición</b>						0
1.3.3	Activo Fijo Bruto (Propiedad, Planta y Equipo)	232.837.614	228.734.651	243.090.921	291.295.508	408.369.073	175.531.459
2.2.5.01	menos: Depreciación Acumulada de Bienes de Uso	69.158.880	72.498.165	76.157.350	78.320.705	101.933.060	32.774.180
	<b>Activo Fijo Neto</b>	163.678.734	156.236.486	166.933.571	212.974.803	306.436.013	142.757.279
1.2.4	<b>Activo Intangible</b>	5.441.921	5.441.921	5.441.921	5.439.521	5.441.921	0
	Cargos Diferidos	2.287.143	2.287.143	2.287.143	2.287.143	2.287.143	0
1.2.9	Otros Activos no Circulantes (Detallar Código y Denominación)	3.154.778	3.154.778	3.154.778	3.152.378	3.154.778	0
<b>2</b>	<b>PASIVO</b>	<b>3.570.577.408</b>	<b>4.086.425.703</b>	<b>4.681.344.260</b>	<b>5.236.831.793</b>	<b>5.527.305.019</b>	<b>1.956.727.611</b>
2.1	<b>Pasivo Circulante</b>	780.324.988	932.134.959	1.199.302.221	1.371.763.396	1.495.167.344	714.842.356
2.1.1	<b>Cuentas y Efectos por Pagar a Corto Plazo</b>	780.324.988	932.134.959	1.199.302.221	1.371.763.396	1.495.167.344	714.842.356
2.1.1.04	Efectos por Pagar a Corto Plazo	780.324.988	932.134.959	1.199.302.221	1.371.763.396	1.495.167.344	714.842.356
2.2	<b>Pasivo no Circulante</b>	2.790.252.420	3.154.290.744	3.482.042.039	3.865.068.397	4.032.137.675	1.241.885.255
2.2.1.02	Efectos por Pagar a Mediano y Largo Plazo	2.701.081.400	3.053.368.956	3.361.884.087	3.721.460.828	3.884.554.873	1.183.473.473
2.2.4	<b>Provisiones Acumuladas y Reservas Técnicas</b>	89.171.020	100.921.788	120.157.952	143.607.569	147.582.802	58.411.782
2.2.4.01.04	Provision para Beneficios Sociales	89.120.995	100.871.763	120.107.927	143.557.544	147.532.777	58.411.782
2.2.9.09	Otros Pasivos no Circulantes	50.025	50.025	50.025	50.025	50.025	0
<b>3</b>	<b>PATRIMONIO</b>	<b>(2.770.391.678)</b>	<b>(3.033.733.501)</b>	<b>(3.199.113.248)</b>	<b>(3.373.473.805)</b>	<b>(3.507.708.154)</b>	<b>-737.316.476</b>
3.2	<b>Patrimonio Institucional</b>	51.049.372	51.049.372	51.049.372	51.049.372	51.049.372	0
3.2.1.01	Capital Institucional	12.631.923	12.631.923	12.631.923	12.631.923	12.631.923	0
	Capitalización de la Deuda con la República	38.260.016	38.260.016	38.260.016	38.260.016	38.260.016	0
3.2.3.01	Reservas Legales y Estatutarias	157.433	157.433	157.433	157.433	157.433	0
	Capitalización resultados operadoras						-
	Aporte Futuras Capitalizaciones						0
3.2.5.01	Resultados Acumulados	(1.460.309.547)	(2.821.441.050)	(2.821.441.050)	(2.821.441.050)	(2.821.441.050)	(1.361.131.503)
3.2.5.02	<b>Resultados del Ejercicio</b>	(1.361.131.503)	(263.341.823)	(428.721.570)	(603.082.128)	(737.316.476)	623.815.027
	<b>PASIVO + PATRIMONIO</b>	<b>800.185.730</b>	<b>1.052.692.203</b>	<b>1.482.231.012</b>	<b>1.863.357.988</b>	<b>2.019.596.865</b>	<b>1.219.411.135</b>

**Nota:** En Balance General, se presenta Real al periodo de Enero-Octubre, estimado Noviembre-Diciembre

## Estado de Resultado al 31/12/2014

(1) CÓDIGO DEL ENTE: A0638
DENOMINACIÓN DEL ENTE: Minerven, CA (Sector Industrial Aurífero)
ORGANO DE ADSCRIPCIÓN: MINISTERIO DEL PODER POPULAR PETROLEO Y MINERÍA
Estado de Resultados (En Bolívares)

Código	Denominación	Real al 31/12/2013	2014				Total
			Trimestre I Real	Trimestre II Real	Trimestre III Real	Trimestre IV Estimado	
(2)	(3)	(4)	(5)	(6)	(7)	(8)	(9)
3.03.00.00.00	<b>Ingresos de Operación:</b>	380.684.792	107.746.679	530.157.044	338.509.719	923.915.909	1.900.329.351
3.03.01.00.00	Venta Bruta de Bienes (Detallar)	380.684.792	107.746.679	530.157.044	338.509.719	923.915.909	1.900.329.351
3.03.02.00.00	Venta Bruta de Servicios						
3.03.99.00.00	Otros Ingresos de Operación						
4.08.07.00.00	Menos: Descuentos, Bonificaciones y Devoluciones						
	<b>Ventas Netas</b>						
	Costo de Ventas de Bienes y Servicios	1.148.273.496	226.760.337	450.108.745	250.176.947	793.027.890	1.720.073.919
	<b>Resultado Bruto (Utilidad Bruta en Operación)</b>	(767.588.704)	(119.013.658)	80.048.299	88.332.772	130.888.019	180.255.432
	<b>Gastos de Operación:</b>	474.226.132	129.334.361	174.796.843	199.136.768	238.215.261	741.483.233
	Gastos de Comercialización o de Ventas						
	Gastos Generales y de Administración	471.390.542	128.857.968	174.320.449	198.660.374	237.738.867	739.577.658
	<b>Impuestos Indirectos</b>						
	* Fondo de Investigación	1.633.908	476.393	476.394	476.394	476.394	1.905.575
	*Aporte corporativo sobre gestión de ventas	1.201.682					
	<b>Resultado de Operación (Utilidad en Operación)</b>	(1.241.814.836)	(248.348.019)	(94.748.544)	(110.803.996)	(107.327.242)	(561.227.801)
	<b>Otros Ingresos y Egresos:</b>	119.316.667	14.993.804	70.631.203	63.556.561	26.907.106	176.088.675
	<b>Ingresos:</b>	1.147.644	466.296	220.961	190.392	49.957	927.606
3.04.00.00.00	Ingreso Ajenos a la Operación (Detallar-Incluye Subsidios para Precios y Tarifas)	1.147.644	466.296	220.961	190.392	49.957	927.606
3.05.00.00.00	Transferencia y Donaciones (Detallar)						
	<b>Egresos:</b>	120.464.311	15.460.100	70.852.164	63.746.953	26.957.063	177.016.281
4.07.00.00.00	Transferencia y Donaciones (Detallar: incluye subsidios otorgados por normas externas)		0	921.820	14.639.612	0	15.561.432
4.08.00.00.00	Otros Gastos (Desarrollo Endogeno)	20.214.677	1.015.425	2.142.935	1.864.695	3.928.548	8.951.603
4.08.01.00.00	Depreciación y Amortización	12.316.579	3.354.859	3.668.496	3.718.366	22.032.458	32.774.180
4.08.02.00.00	Intereses por Operaciones financieras						
4.08.06.00.00	Pérdidas Ajenas a la Operación (Detallar-incluye subsidios para precios y tarifas)						
	<b>Gastos Financieros</b>						
	Intereses						
	Deuda Interna						
	Deuda Externa						
	Otros Gastos Financieros						
	Otros Gastos (Detallar)	87.933.055	11.089.816	64.118.913	43.524.280	996.057	119.729.066
	<b>Resultado antes del Impuesto Sobre la Renta</b>	(1.361.131.503)	(263.341.823)	(165.379.747)	(174.360.558)	(134.234.349)	(737.316.476)
4.08.06.07.00	Impuestos Directos					0	-
	(10) Resultado del Ejercicio	(1.361.131.503)	(263.341.823)	(165.379.747)	(174.360.558)	(134.234.349)	(737.316.476)

**Nota: El Estado de Resultado, se presenta Real al periodo de Enero-Octubre, estimado Noviembre-Diciembre**

## NOTAS REVELATORIAS

### BALANCE GENERAL

#### ACTIVOS

##### 1. Caja y Banco

Está representado por el dinero en caja chica y banco representada por depósitos y N/C.

##### 2. Efectos y Cuentas por Cobrar

- 1 Las cuentas por cobrar están representadas por anticipos otorgados a los trabajadores para compras menores, los pagos anticipados para impuestos de nacionalización de materiales y equipos comprados en el exterior, emisiones de anticipo de compras de contado.
- 2 Las cuentas por cobrar Inter- CVG están conformadas de la siguiente manera:
  - a. CVG Internacional por concepto de anticipos otorgados para el despacho de Insumos, Equipos y Repuestos.
  - b. CVG Internacional Filial Europa, está conformada por anticipos otorgados para la adquisición y despacho de Insumos, Equipos y Repuestos desde el Exterior.
  - c. CVG Internacional América, Inc. Por concepto de compra de Insumos, Equipos, Repuestos y pago por diferencias en ordenes de compras.
  - d. CVG Tecmin referida a Préstamo por concepto de Pago de Seguro HCM.
- 3 Las Retenciones de IVA por aplicar están conformadas por las retenciones realizadas por el Banco Central de Venezuela por concepto



de Ventas de Oro, estas se van compensando con las ventas a medida que son soportadas con su debido comprobante de retención.

- 4 Otras Cuentas por Cobrar, están representadas por pagos realizados por Minerven destinados a cubrir compromisos y obligaciones de las empresas Minera Venrus y Promotora Minera Guayana (PMG)

### **3. Inventarios**

- a. Los Inventarios de Oro, se valoran utilizando el método del costo promedio de producción o precio del mercado, el que sea menor.
- b. Los Inventarios de materiales, insumos, repuestos y Repuestos estratégicos se valoran al costo promedio.

### **4. Activos No Circulantes**

Están conformados por Inversiones en Acciones Ordinarias en la Empresa Gran Nacional Minera Mariscal.

### **5. Activos Fijos**

La Propiedad Planta y Equipos, se registran por su costo de adquisición original, expresado en bolívares. La depreciación se realiza con base del método de línea recta, es importante resaltar que los activos de las Operadoras Choco 4 y 10 y Operadora Bloque B, aun no se han incorporado a los Estados Financieros, ya que no se han establecido los términos y condiciones legales.

### **6. Otros Activos y Cargos Diferidos**

El Cargo diferido y Otros activos están conformados por Proyectos en concesiones mineras y por Instalaciones Colegio Alfredo Machado ubicado en las inmediaciones de la Urbanización San Luis.

## **PASIVOS**

### **1. Cuentas por Pagar**

Cuentas por Pagar corresponden a las deudas de Proveedores de bienes, retenciones y aportes e impuesto de explotación, Los gastos acumulados por pagar corresponden a las deudas de los proveedores de servicios (gastos de servicios básicos, gastos HCM, cooperativas).

### **2. Cuentas Acumulada por Pagar**

La deuda financiera con la empresa SHANDONG GOLD GROUP se debe por la reversión de la concesión de la Mina Sosa Méndez en el año 2009.

- 1 Las cuentas por pagar Inter-CVG se detallan a continuación:
  - a. CVG Casa Matriz por concepto de Servicios Corporativos y Préstamos.
  - b. CVG Ferrominera por concepto de condominio y servicios telefónicos.
  - c. CVG Tecmin ejecución de servicios geológicos.
  - d. CVG Internacional Servicios de Canales de Internet.
  - e. CVG Fundeporte por concepto de aportes.

### **3. Pasivos a Largo Plazo**

Representan los recursos financiados por parte de PDVSA y PDVSA Industrial para el reimpulso y ejecución del plan de recuperación de las operaciones.

Los ingresos cobrados por anticipado están representados por las ventas aproximadas de 1200 kg. de Oro a futuro, las cuales se realizaron durante el año 2009.

## **CAPITAL SOCIAL**

### **1. Transferencia de Capital del Ejecutivo**

Durante el año 2005, la compañía recibió recursos del Ministerio de Finanzas, contemplado dentro del marco de la Ley Especial de Endeudamiento.

## **ESTADO DE RESULTADOS**

### **1. Otros Ingresos**

Está representado por las regalías Mineras, Intereses de cuentas financieras.

**CVG TÉCNICA MINERA C.A**  
**(CVG TECMIN)**

REPÚBLICA BOLIVARIANA DE VENEZUELA  
MINISTERIO DEL PODER POPULAR DE  
PETRÓLEO Y MINERÍA

**CUENTA  
CVG TÉCNICA MINERA C.A  
(CVG TECMIN)**

CARACAS, 2015

377

### **Exposición de motivos.**

CVG Técnica Minera, C.A. es la empresa tutelada por la Corporación Venezolana de Guayana (CVG) y adscrita al Ministerio del Poder Popular para el Petróleo y Minería la cual presta servicios en la elaboración de estudios y proyectos territoriales, geoestratégicos, ambientales, de ingeniería, geología, minería, cartografía y sistemas de información geográfica, a fin de contribuir con el desarrollo integral, endógeno, sustentable y socialista de la región Guayana y el país.

Durante el año 2014, tenía previsto la ejecución de 35 estudios y proyectos, siendo el ejecutado 07 estudios y proyectos lo que en términos porcentuales representan un 20% de la meta programada, los ingresos operativos se ubican en Bs. 3.771.266 un 5% de lo programado en el año, debido a que no se concretaron las negociaciones para la prestación de servicios profesionales.

Es de destacar que aun cuando los ingresos operativos no estuvieron en el orden de la programación, debido a que fue a mediados del segundo Semestre del año que se concretaron las negociaciones con PDVSA Gerencia de Nuevos Desarrollos no Petroleros en la Faja Petrolífera del Orinoco, para la ejecución de los estudios y asesorías ambientales requeridos para el Plan de Desarrollo previstos por esa Gerencia, y con PDVSA PETROCEDEÑO para la ejecución de estudios geotécnicos para el Bloque de Producción Petrocedeño, se garantizó la continuidad de las actividades de la empresa y se mantuvo la estabilidad laboral de los 84 trabajadores fijos, 4 jubilados, así como se generaron empleos a tiempo determinado en atención a los trabajos requeridos por los proyectos, para un total de 91 trabajadores al cierre del ejercicio económico financiero.

La situación económica financiera de la empresa durante el año 2014, no presentó una diferencia significativa en comparación con los últimos años, lo cual se ha venido manifestando que se debe básicamente, a la falta de consecución de proyectos que le permitan su sustentabilidad en el tiempo es decir proyectos de envergadura que le permita tener un flujo financiero para cubrir sus costos fijos, representados por la fuerza laboral fija que se mantiene en su mismo nivel desde hace años.

Se estima para el cierre del ejercicio una pérdida de Bs 24.813.210, como consecuencia de la poca generación de ingresos operativos, situación esta que llevó a la empresa a solicitar recursos ante el Ejecutivo Nacional para cubrir básicamente los compromisos laborales del último trimestre del año 2014, auxilio que vino de parte del ente tutelar: Corporación Venezolana de Guayana a través del Ministerio del Poder Popular para las Industrias.

En este mismo orden de ideas, la empresa no cuenta con una fuente de financiamiento segura, para cubrir sus costos fijos, esta situación le ha sobrevenido a CVG TECMIN C.A. una vez que se culminó su misión fundacional de *“llevar a cabo, rentable y eficientemente, los Inventarios de Recursos Naturales, las Prospecciones Geológicas y demás investigaciones y estudios contratados con la Corporación Venezolana de Guayana, sus Empresas Filiales u otros clientes, para asegurar el abastecimiento de materias primas y facilitar la diversificación de las industrias básicas de Guayana”* que fueron financiados por la CVG.

A partir del año 1992 CVG TECMIN se vio obligada a abrirse al mercado, ofreciendo sus servicios profesionales en el área geológica-minera-ambiental y compitiendo con otras empresas privadas en el negocio de la consultoría de ingeniería, no obstante, la rentabilidad derivada del negocio de la consultoría ha sido muy mínima, puesto que ha demostrado en los últimos años ser insostenible para una empresa de la magnitud de CVG TECMIN,

ello se debe a que muchos de los proyectos de clientes potenciales, no cristalizan por problemas internos y externos que en algunos casos tienen que ver entre otras causas, con la fuente de recursos y la propia crisis por la que atraviesan estas empresas.

Es de destacar que aun cuando se presentó este panorama durante el año 2014, es igual de cierto que para el año 2015 se iniciará con contratos en ejecución y proyectos con PDVSA y PDVSA PETROCEDEÑO, con los cuales estaremos generando desde inicios de año ingresos operativos que permitan sobrellevar la marcha, sin embargo el Flujo de Caja que al cierre del año se posiciona en Bs. 4.733.801 es insuficiente para mantener los gastos de la empresa, aunado a que dicho monto se corresponde con el anticipo otorgado por PETROCEDEÑO para el avance de los proyectos contratados.

A continuación se presentan los Estados Financieros correspondientes al año 2014:

- **Balance General (Valores Históricos)**
- **Estado de Resultados (Valores Históricos)**
- **Estado de Movimiento de las Cuentas de Patrimonio**
- **Estado de Flujo de Efectivo**
- **Cuadro estadístico relativo a la ejecución del presupuesto**



## Balance General (Valores Históricos)

A0627 CVG TECNICA MINERA C.A. (CVG TECNIN C.A.) MINISTERIO DEL PODER POPULAR PARA EL PETROLEO Y MINERIA 2014							
<b>Balance General</b> (En Bolívares)							
C U E N T A S		Real al 31/12/2013 [4]	2014				Variación Anual [9]
Código [2]	Denominación [3]		Trimestre I [5]	Trimestre II [6]	Trimestre III [7]	Trimestre IV [8]	
<b>1</b>	<b>ACTIVO</b>	<b>18.313.515</b>	<b>14.628.888</b>	<b>10.009.299</b>	<b>12.714.787</b>	<b>16.204.875</b>	<b>(2.108.640)</b>
1.1	Activo Circulante	17.919.100	14.254.533	9.662.397	12.277.783	15.787.827	(2.131.273)
1.1.1	Activo Disponible	9.550.871	5.364.016	1.441.026	4.101.127	4.733.801	(4.817.070)
1.1.1.01.02	Bancos	9.550.871	5.364.016	1.441.026	4.101.127	4.733.801	(4.817.070)
1.1.1.01.02.0	Bancos Privados	9.550.871	5.364.016	1.441.026	4.101.127	4.733.801	(4.817.070)
1.1.2	Activo Exigibles	6.017.101	6.217.823	5.459.291	5.349.082	8.293.633	2.276.533
1.1.2.01	Inversiones Financieras en Títulos y Valores a Corto Plazo						0
1.1.2.02	Préstamos por Cobrar a Corto Plazo						0
1.1.2.03	Cuentas Comerciales por Cobrar a Corto Plazo	3.823.223	3.293.022	2.376.463	2.117.498	4.202.909	379.685
2.2.4.01.01	menos: Provisión para cuentas incobrables	(50.931)	(50.931)	(32.824)	(32.824)	0	50.931
	Cuentas a Cobrar- Comerciales Netas	3.772.292	3.242.091	2.343.639	2.084.674	4.202.909	430.617
1.1.2.04	Otras Cuentas por Cobrar a Corto Plazo	2.244.809	2.975.731	3.115.652	3.264.407	4.090.725	1.845.916
1.1.3	Activo Realizable	0	0	0	0	0	0
	Inventarios (detallar código y denominación)	0	0	0	0	0	0
1.1.9	Otros Activos Circulantes	2.351.129	2.672.694	2.752.079	2.827.574	2.760.392	409.264
1.2	Activo no Circulante	394.415	374.355	356.903	437.004	417.048	22.633
1.2.1	Inversiones Financieras a Largo Plazo						0
1.2.1.01	Acciones y Participaciones de Capital a Largo Plazo						0
1.2.1.02	Títulos y Valores a Largo Plazo						0
1.2.1.03	Préstamos a Cobrar a Largo Plazo						0
1.2.2	Cuentas y Efectos por Cobrar a Mediano y Largo Plazo						0
1.2.3	Activo Fijo Bruto (Propiedad, Planta y Equipo)	1.807.835	1.807.835	1.807.835	1.905.177	1.905.177	97.341
2.2.5.01	menos: Depreciación Acumulada de Bienes de Uso	1.619.021	1.639.081	1.656.533	1.673.773	1.693.729	74.709
	Activo Fijo Neto	188.814	168.755	151.302	231.403	211.447	22.633
1.2.4	Activo Intangible						0
2.2.5.02	menos: Amortización Acumulada de Activos Intangibles						0
	Activo Intangible Neto						0
	Cargos Diferidos						0
1.2.9	Otros Activos no Circulantes	205.601	205.601	205.601	205.601	205.601	0
<b>2</b>	<b>PASIVO</b>	<b>30.498.241</b>	<b>31.685.422</b>	<b>33.311.069</b>	<b>43.903.119</b>	<b>42.077.961</b>	<b>11.579.719</b>
2.1	Pasivo Circulante	25.654.140	26.423.991	27.277.327	37.238.284	34.632.708	8.978.568
2.1.1	Cuentas y Efectos por Pagar a Corto Plazo	16.966.324	16.513.787	16.602.297	16.803.630	16.734.053	(232.271)
2.1.9.09	Otros Pasivos Circulantes	8.687.816	9.910.204	10.675.030	20.434.654	17.898.655	9.210.838
2.2	Pasivo no Circulante	4.844.101	5.261.431	6.033.742	6.664.835	7.445.253	2.601.151
2.2.2	Deuda Pública a Largo Plazo	0	0	0	0	0	0
2.2.2.02	Deuda Pública Interna por Prestamos por Pagar a Largo Plazo						0
2.2.2.04	Deuda Pública Externa por Prestamos por Pagar a Largo Plazo						0
2.2.4	Provisiones Acumuladas y Reservas Técnicas	4.844.101	5.261.431	6.033.742	6.664.835	7.445.253	2.601.151
2.2.4.01.04	Provision para Beneficios Sociales	4.844.101	5.261.431	6.033.742	6.664.835	7.445.253	2.601.151
<b>3</b>	<b>PATRIMONIO</b>	<b>(12.184.726)</b>	<b>(17.056.534)</b>	<b>(23.301.770)</b>	<b>(31.188.332)</b>	<b>(25.873.086)</b>	<b>(13.688.360)</b>
3.2	Patrimonio Institucional	(12.184.726)	(17.056.534)	(23.301.770)	(31.188.332)	(25.873.086)	(13.688.360)
3.2.1.01	Capital Institucional	224.490	224.490	224.490	224.490	224.490	0
3.2.2.01.01	Transferencias de capital internas recibidas del sector privado						0
	Capitalización de la Deuda con la República	2.118.544	2.118.544	2.118.544	2.118.544	2.118.544	0
3.2.3.01	Reservas Legales y Estatutarias	5.444	5.444	5.444	5.444	5.444	0
	Revaluación de Activos	18.960.695	18.960.695	18.960.695	18.960.695	30.085.545	11.124.851
3.2.5.01	Resultados Acumulados	(16.714.468)	(33.385.040)	(33.385.040)	(33.385.040)	(33.385.040)	(16.670.572)
3.2.5.02	Resultados del Ejercicio	(16.670.572)	(4.871.807)	(11.117.044)	(19.003.606)	(24.813.210)	(8.142.638)
	Ajuste por Diferencial Cambiario	(108.859)	(108.859)	(108.859)	(108.859)	(108.859)	0
3.2.2.02.01	Donaciones de Capital Internas						0
3.2.2.02.02	Donaciones de Capital Externas						0
	<b>PASIVO + PATRIMONIO</b>	<b>18.313.515</b>	<b>14.628.888</b>	<b>10.009.299</b>	<b>12.714.787</b>	<b>16.204.875</b>	<b>(2.108.640)</b>

Fuente: CVG TECNIN C.A. estimaciones de cierre Diciembre 2014

Entre las variaciones que se presentan en el Balance General tenemos:

**Cuentas del Activo:**

- El saldo de caja final para el año 2014 presenta un saldo de Bs. 4.733.801, comparado con el cierre de Caja del pasado año Bs. 9.550.871 se tiene una disminución de Bs 4.817.040 lo cual se considera para el inicio del año 2015, insuficiente para cubrir costos laborales, de funcionamiento y de operaciones.
- Las Cuentas por Cobrar Comerciales Netas presentan una variación de incremento en Bs. 379.685 que está básicamente representado por el registro de Cuentas por Cobrar a PDVSA y PETROCEDENO en lo referente a los servicios prestados en diferentes proyectos.
- El concepto Otras Cuentas por Cobrar se corresponde al registro de las cuentas por Cobrar a Trabajadores en cuanto a los conceptos de préstamos personales, seguros de vehículos, anticipos de vacaciones entre otros, así como anticipos a proveedores.
- Los otros activos circulantes presentan una variación en Bs. 409.264 y se corresponden con los gastos pagados por anticipados (seguros, materiales, retenciones de Impuesto sobre la Renta, débitos fiscales entre otros.)
- En lo referente al Activo Fijo cabe destacar que durante el año 2014, solo se realizó la adquisición de equipos de computación. En este sentido, al aplicar la depreciación de activos, se tiene una disminución en los valores históricos.

**Cuentas del Pasivo:**

- Las cuentas y efectos por pagar a corto plazo presentan una disminución de Bs. 232.271, por la cancelación de pagos a proveedores entre otros.
- Por otra parte, la cuenta de Otros Pasivos Circulantes, presenta un aumento de Bs. 9.219.838 debido al registro del anticipo por pagar a PETROCEDEÑO y de los gastos acumulados por pagar a los trabajadores (vacaciones, anticipos de prestaciones, intereses, entre otros) así como, de las retenciones de nómina y aportes a los diferentes instituciones de seguridad social.
- La cuenta de Patrimonio, cierra en Bs. -25.873.086, debido a la pérdida acumulada de años anteriores.

## Estado de Resultados:

A0627 CVG TECNICA MINERA C.A. (CVG TECNICA C.A.) MINISTERIO DEL PODER POPULAR PARA EL PETRÓLEO Y MINERÍA 2014	<b>Estado de Resultados</b> (En Bolívares)
--	---

Código	Denominación	Real al 31/12/2013	2014				
			Trimestre I	Trimestre II	Trimestre III	Trimestre IV	Total
<b>3.03.00.00.00</b>	<b>Ingresos de Operación:</b>	<b>2.385.739</b>		<b>22.341</b>	<b>501.227</b>	<b>3.247.698</b>	<b>3.771.266</b>
3.03.01.00.00	Venta Bruta de Bienes (Detallar)						
3.03.02.00.00	Venta Bruta de Servicios	2.385.739		22.341	501.227	3.247.698	3.771.266
3.03.99.00.00	Otros Ingresos de Operación						
4.08.07.00.00	Menos: Descuentos, Bonificaciones y Devoluciones						
	<b>Ventas Netas</b>	<b>2.385.739</b>		<b>22.341</b>	<b>501.227</b>	<b>3.247.698</b>	<b>3.771.266</b>
	Costo de Ventas de Bienes y Servicios	5.878.984	1.495.675	1.906.039	2.756.252	3.385.478	9.543.444
	<b>Resultado Bruto (Utilidad Bruta en Operación)</b>	<b>(3.493.246)</b>	<b>(1.495.675)</b>	<b>(1.883.698)</b>	<b>(2.255.025)</b>	<b>(137.781)</b>	<b>(5.772.179)</b>
	<b>Gastos de Operación:</b>	<b>13.302.162</b>	<b>3.332.831</b>	<b>4.271.234</b>	<b>5.570.366</b>	<b>5.472.184</b>	<b>18.646.616</b>
	Gastos de Comercialización o de Ventas						
	Gastos Generales y de Administración	13.302.162	3.332.831	4.271.234	5.570.366	5.472.184	18.646.616
	Impuestos Indirectos						
	<b>Resultado de Operación (Utilidad en Operación)</b>	<b>(16.795.408)</b>	<b>(4.828.506)</b>	<b>(6.154.932)</b>	<b>(7.825.391)</b>	<b>(5.609.965)</b>	<b>(24.418.794)</b>
	<b>Otros Ingresos y Egresos:</b>						
	<b>Ingresos:</b>	<b>384.286</b>	<b>20.609</b>	<b>24.878</b>	<b>9.143</b>	<b>8.907</b>	<b>63.537</b>
3.04.00.00.00	Ingreso Ajenos a la Operación		20.609	24.878	9.143	8.907	63.537
3.05.00.00.00	Transferencia y Donaciones	384.286					
	<b>Egresos:</b>	<b>259.451</b>	<b>63.910</b>	<b>115.182</b>	<b>70.313</b>	<b>208.548</b>	<b>457.953</b>
4.07.00.00.00	Transferencia y Donaciones	130.118	43.850	65.336	41.577	113.613	264.376
4.08.00.00.00	Otros Gastos	129.333	20.060	49.846	28.736	94.935	193.577
4.08.01.00.00	Depreciación y Amortización	73.873	20.060	17.453	17.240	19.956	74.709
4.08.02.00.00	Intereses por Operaciones financieras	7.745					
4.08.06.00.00	Pérdidas Ajenas a la Operación (Servicios Corporativos 2% sobre las ventas)	47.715			447	74.978	75.425
	Otros Gastos (Ajustes años anteriores)			32.394	11.049		43.443
	<b>Resultado antes del Impuesto Sobre la Renta</b>	<b>(16.670.573)</b>	<b>(4.871.807)</b>	<b>(6.245.236)</b>	<b>(7.886.562)</b>	<b>(5.809.605)</b>	<b>(24.813.210)</b>
4.08.06.07.00	Impuestos Directos						
	<b>(10) Resultado del Ejercicio</b>	<b>(16.670.573)</b>	<b>(4.871.807)</b>	<b>(6.245.236)</b>	<b>(7.886.562)</b>	<b>(5.809.605)</b>	<b>(24.813.210)</b>

Fuente: CVG TECNICA MINERA C.A. estimaciones de cierre Diciembre 2014

Para el año 2014, se tiene una pérdida de Bs. 24.813.210, como consecuencia de la poca generación de ingresos operativos, situación está que llevó a la empresa a solicitar recursos ante el Ejecutivo Nacional para cubrir básicamente los compromisos laborales del último trimestre del año 2014, auxilio que vino de parte del ente tutelar: Corporación Venezolana de Guayana a través del Ministerio del Poder Popular para las Industrias.

## Estado de Movimiento de las Cuentas de Patrimonio:

### CVG TECMIN C.A.

#### Estado de movimiento de las cuentas de patrimonio

Al 31 de diciembre del 2014  
(Expresados en Bolívares)

	<u>(2) Resultados acumulados</u>	<u>(3) Total Patrimonio</u>
Saldo al 31 de diciembre del 2012	-16.714.468	-14.404.849
Resultado del período 2013	-16.670.572	2.220.123
Saldo al 31 de diciembre de 2013	-33.385.040	-12.184.726
Resultado del período 2014	-24.813.210	-13.688.360
Saldo al 31 de diciembre de 2014	<u>-58.198.250</u>	<u>-25.873.086</u>

Fuente: CVG TECMIN C.A. estimaciones de Cierre Diciembre 2014

El patrimonio de CVG TECMIN C.A. presenta un saldo negativo de Bs. 25.873.086, esto es debido a que durante los últimos años la compañía ha experimentado pérdidas recurrentes en sus operaciones, así como flujo de caja y capital de trabajo deficitario, por lo que la continuidad de la compañía como empresa en marcha, dependerá de la rentabilidad de las operaciones futuras.

En este sentido se hace necesario: Convocar a la Asamblea de Accionista, a los fines de tomar las acciones para solventar la situación legal de la compañía, así como Capitalizar el Aporte de Capital otorgado por CVG por Bs. 2.118.444, en valores históricos, atendiendo la Resolución de Directorio N° DIR 9393, de fecha 17/12/2007.

## Estado de Flujo de Efectivo:

**CVG TECMIN C.A.**  
**Estado de Flujo de Efectivo**  
**Año Terminado el 31/12/2014**  
(Expresados en Bolívares )

Partidas	2014	2013	Variación %
<b>Flujo de Efectivo Proveniente de Actividades Operativas:</b>			<b>0</b>
Utilidad antes de impuesto del Ejercicio	(24.813.210)	(16.670.573)	49
Ajustes para conciliar la Utilidad y el Efectivo Neto	10.879.237	18.734.565	(42)
Provisto por Actividades Operativas:			0
Amortización de plan de Jubilación e indemnizaciones			0
Amortización de Prepagados y otras provisiones			0
Depreciación	74.709	91.322	(18)
Participación patrimonial de las inversiones en Acciones			0
Pagos de indemnizaciones Sociales y Plan de Jubilación			0
Cambios Netos en Operaciones de Activos y Pasivos:			0
(Aumento) Disminuciones de Cuentas por Cobrar a Clientes	(379.685)	(632.833)	(40)
(Aumento) Disminuciones de Cuentas por Cobrar Empleados	(1.845.916)	(668.554)	176
(Aumento) Disminuciones de Inventarios			0
(Aumento) Disminuciones Seguros Pagados por Anticipado	(409.264)	0	0
(Aumento) Disminuciones Impuesto Retenido			0
(Aumento) Disminuciones Otros Activos	0	380.346	(100)
Aumento (Disminuciones) Cuentas por Pagar Comerciales	(232.271)	(239.657)	(3)
Aumento (Disminuciones) Pasivos Laborales	2.601.151	1.477.340	76
Aumento (Disminuciones) créditos diferidos y otros pasivos	9.210.838	1.211.746	660
Aumento (Disminuciones) Impuesto Sobre La Renta			0
<b>Efectivo Neto Provisto (Aplicado) por Actividades Operativas</b>	<b>(4.914.411)</b>	<b>3.683.702</b>	<b>(233)</b>
<b>Flujo de Efectivo Provenientes de Actividades de Inversión</b>			
Adquisición de Activos Fijos	97.341	78.065	25
<b>Efectivo Neto Usado en Actividades de Inversión</b>	<b>97.341</b>	<b>78.065</b>	<b>25</b>
<b>Flujo de Efectivo Proveniente de Actividades de Financieras</b>			
Aumento de Cuentas por pagar a largo Plazo			0
Aumento de Prestamos par pagar a largo plazo			0
<b>Efectivo Neto Provisto por Actividades Financieras</b>			<b>0</b>
<b>Aumento Neto en Efectivo y Equivalentes de Efectivo</b>	<b>(4.817.069)</b>	<b>3.761.767</b>	<b>(228)</b>
<b>Efectivo y Equivalente de Efectivo al Inicio del Ejercicio</b>	<b>9.550.871</b>	<b>5.789.104</b>	<b>65</b>
<b>Efectivo y Equivalente de Efectivo al Cierre del Ejercicio</b>	<b>4.733.801</b>	<b>9.550.871</b>	<b>(50)</b>

Fuente: CVG TECMIN C.A. estimaciones de Cierre Diciembre 2014

El monto del ajuste para conciliación comprende los auxilios financieros recibidos para el pago de los compromisos laborales.

El saldo de Caja de Bs. 4.733.801, es básicamente para acometer las salidas de campo del proyecto contratado por PETROCEDEÑO, quien otorgó un anticipo para ello.

No se tiene suficiente disponibilidad de Flujo de Caja para el año 2015, sin embargo se tienen cuentas por cobrar que pudiesen solventar limitadamente, la cancelación de compromisos de los proyectos.

**Cuadro Estadístico relativo a la ejecución del Presupuesto de Gastos:**

**CVG TECMIN C.A.**  
**Cuadro Estadístico Relativo a la Ejecución del Presupuesto**  
**en Bs. (2014)**

Partida Presupuestaria	Programación	Ejecución	% de Ejecución
4,01 Gastos de Personal	29.201.983	24.287.078	83%
4,02 Materiales, Suministro y Merc:	9.242.556	988.011	11%
4,03 Servicios No Personales	15.713.855	2.956.013	19%
4,04 Activos Reales	10.051.714	97.341	1%
4,05 Activos Financieros	1.836.285	0	0%
4,07 Transferencia y Donaciones	1.775.090	264.376	15%
4,08 Otros Gastos	10.447.991	193.577	2%
4,11 Disminución de Pasivos	5.573.699	232.271	4%
<b>Totales</b>	<b>83.843.175</b>	<b>29.018.666</b>	<b>35%</b>

Fuente: CVG TECMIN C.A. Estimaciones de cierre Diciembre 2014

Debido a la situación financiera de la empresa en cuanto a la prestación de servicios, el presupuesto ejecutado en comparación con el presupuesto aprobado presenta una ejecución de 35%, con respecto al total aprobado, destacando que el mayor porcentaje corresponde a los gastos de personal (costos fijos y de funcionamiento).

**CVG TECMIN C.A.**  
**Cuadro Estadístico Relativo a la Ejecución del Presupuesto**  
**en Bs.**

<b>Años</b>	<b>Programación</b>	<b>Ejecución</b>	<b>% de Ejecución</b>
<b>2010</b>	<b>23.317.785</b>	<b>14.794.661</b>	<b>63%</b>
<b>2011</b>	<b>22.262.164</b>	<b>30.924.546</b>	<b>139%</b>
<b>2012</b>	<b>33.968.964</b>	<b>25.022.511</b>	<b>74%</b>
<b>2013</b>	<b>57.409.702</b>	<b>24.612.142</b>	<b>43%</b>
<b>2014</b>	<b>83.843.175</b>	<b>29.018.616</b>	<b>35%</b>

Fuente: CVG TECMIN C.A. estimaciones de cierre Diciembre 2014



**EPS MINERA NACIONAL, C.A.**

REPÚBLICA BOLIVARIANA DE VENEZUELA  
MINISTERIO DEL PODER POPULAR DE  
PETRÓLEO Y MINERÍA

**CUENTA**  
**EPS MINERA NACIONAL, C.A.**

CARACAS, 2015

390

EMPRESA DE PRODUCCIÓN SOCIAL MINERA NACIONAL, C.A.  
R.I.F. G-20007105-2

**ESTADOS FINANCIEROS  
AL 30 DE NOVIEMBRE DE 2014**

**NOTA EXPLICATIVA:**

Los Estados Financieros se presentan sin estar auditados, debido a que a la fecha de su presentación están en trámites de revisión por los auditores externos contratados para tal fin.

  
Nelson Jiménez Izquierdo  
Jefe. Dpto. Contabilidad



EMPRESA DE PRODUCCIÓN SOCIAL MINERA NACIONAL, C.A.  
R.I.F. G-20007105-2  
**BALANCE GENERAL**  
AL 30/11/2014  
(EXPRESADO EN BOLÍVARES)

<b>ACTIVO</b>		
<b>Activo Circulante</b>		
<b>Activo Disponible</b>		
Caja y Bancos	10,585,151.12	
Inversiones Temporales	0.00	
<b>Total Activo Disponible</b>	<b>10,585,151.12</b>	
<b>Activo Exigibles</b>		
Fideicomiso - Fonden	0.00	
Fideicomiso - Bandes	0.00	
Fideicomiso - Fondo Conjunto Chino Venezolano	0.00	
Fideicomiso - Trabajadores	782,043.54	
<b>Total Activo Exigible</b>	<b>782,043.54</b>	
<b>Total Activo Circulante</b>		<b>11,367,194.66</b>
<b>Activo No Circulante</b>		
<b>Inventario</b>		
Inventario en Custodia Minerven (14.38 kg Oro)	2,635,331.12	
<b>Total Inventario</b>	<b>2,635,331.12</b>	
<b>Inversiones</b>		
Inversiones en Acciones	21,070.00	
<b>Total Inversiones</b>	<b>21,070.00</b>	
<b>Cuentas y Efectos por Cobrar</b>		
Cuentas y Efectos por Cobrar a Mediano y Largo Plazo	0.00	
Anticipo Contratista	769,054.91	
<b>Total Cuentas por Cobrar</b>	<b>769,054.91</b>	
<b>Seguros Pagados Por Anticipado</b>		
Seguro Poliza Vida Hcm y Funerario	0.00	
<b>Total Seguros Pagados Por Anticipado</b>	<b>0.00</b>	
Credito Fiscal	1,460,536.80	
<b>Total Credito Fiscal</b>	<b>1,460,536.80</b>	
<b>Activo Fijo Neto</b>		
Terrenos	250,064.00	
Obras Civiles	2,000,000.00	
Propiedades, Plantas y Equipos	1,226,504.93	
Menos: Depreciacion Acumulada	-648,421.01	
<b>Total Activo Fijo Neto</b>	<b>2,828,147.92</b>	
<b>Total Activo No Circulante</b>		<b>7,714,140.75</b>
<b>Otros Activos</b>		
Construcciones en Proceso	35,159,650.46	
<b>Total Otros Activos</b>		<b>35,159,650.46</b>
<b>TOTAL ACTIVO</b>		<b>54,240,985.87</b>

Ver Notas a los Estados Financieros.



EMPRESA DE PRODUCCIÓN SOCIAL MINERA NACIONAL, C.A.  
R.I.F. G-20007105-2  
**BALANCE GENERAL**  
AL 30/11/2014  
(EXPRESADO EN BOLÍVARES)

**PASIVO**

**Pasivo Circulante**

Provisión para Prestaciones e Indemnizaciones	782,043.54	
Intereses s/Prestaciones sociales	0.00	
Provisión P/P Inventarios	2,635,331.12	
Acumulacion Gastos	0.00	
Otros Impuestos por Pagar	39,492.52	
Retenciones laborales	158,106.22	
<b>Total Pasivo Circulante</b>		<b>3,614,973.40</b>

**Pasivo No Circulante**

Cuenta por Pagar FCCV	700,525.19	
Cuentas por Pagar Préstamos Carbones Bruzual	12,900,000.00	
Otros Pasivos	11,864.76	
Cuentas por Pagar Préstamos Fonden	10,088,514.99	
<b>Total Pasivo No Circulante</b>		<b>23,700,904.94</b>

**Otros Pasivos No Circulantes**

Impuesto Sobre La Renta por Pagar	0.00	
Seguros Horizonte por Pagar	0.00	
<b>Total Otros Pasivos no Circulante</b>		<b>0.00</b>

**TOTAL PASIVO**

**27,315,878.34**

**PATRIMONIO**

Capital Institucional Suscrito	4,666,666.66	
Capital Pagado	933,333.33	
Capital por Pagar	-3,733,333.33	
Superavit por Donación	2,250,064.00	
Reserva Legal	93,333.33	
Transferencias del Sector Público	49,524,658.00	
Utilidades no Distribuidas	-13,748,591.67	
Resultado del Ejercicio	-12,127,689.47	
<b>TOTAL PATRIMONIO</b>		<b>26,925,107.52</b>

**TOTAL PASIVO + PATRIMONIO**

**54,240,985.86**

Ver Notas a los Estados Financieros.



Firma y Sello

EMPRESA DE PRODUCCIÓN SOCIAL MINERA NACIONAL, C.A.  
R.I.F. G-20007105-2  
**SITUACION PATRIMONIAL**  
**AL 30/11/2014**  
(EXPRESADO EN BOLÍVARES)

<b>Capital Social</b>	
Suscrito	4,666,666.66
Cuota no Pagada	-3,733,333.33
Cuota Pagada	933,333.33
Superavit por Donacion	2,250,064.00
Aportes por Capitalizar	49,524,658.00
Sub-Total	52,708,055.33
<b>Deficit Acumulado</b>	
Utilidades no Distribuidas	-13,748,591.66
Reserva Legal	93,333.33
Sub-Total	-13,655,258.33
Resultados del Ejercicio	-12,127,689.47
<b>Total Patrimonio</b>	<b>26,925,107.53</b>

Ver Notas a los Estados Financieros.

Firma y Sello



EMPRESA DE PRODUCCIÓN SOCIAL MINERA NACIONAL, C.A.  
R.I.F. G-20007105-2  
**ESTADO DE GANANCIAS Y PÉRDIDAS**  
AL 30/11/2014  
(EXPRESADO EN BOLÍVARES)

<b>INGRESOS</b>		
<b>Ingresos de Operaciones</b>		
Ingresos por Ventas	0.00	
<b>Total Pasivo No Circulante</b>	<b>0.00</b>	
 <b>COSTOS EN OPERACIONES</b>		
Transferencias Corrientes a Empresas Relacionadas	0.00	
<b>Total Costos en Operaciones</b>	<b>0.00</b>	
<b>Resultado en Operaciones</b>		<b>0.00</b>
 <b>INGRESOS AJENOS A LA OPERACIÓN</b>		
Ingresos Financieros	163,369.34	
<b>Total Ingresos Ajenos a las Operaciones</b>		<b>163,369.34</b>
 <b>EGRESOS</b>		
Gastos de Personal	8,411,024.57	
Gastos de Seguro de Vida y HCM	1,369,573.25	
Honorarios Profesionales	110,442.37	
Viaticos	92,067.67	
Condominio	156,429.43	
Servicios Generales	1,057,051.36	
Material de Oficina	498,114.80	
Impuesto al Valor Agregado	222,125.40	
Otros Impuestos	2,273.30	
Depreciación	192,372.44	
Ajuste Valor Patrimonial	0.00	
Ajuste Años Anteriores	23,685.68	
Otros Gastos	155,898.54	
<b>Total Egresos</b>		<b>12,291,058.81</b>
<b>Utilidad del Ejercicio</b>		<b>-12,127,689.47</b>

Ver Notas a los Estados Financieros.



Firma y Sello

EMPRESA DE PRODUCCIÓN SOCIAL MINERA NACIONAL, C.A.  
R.I.F. G-20007105-2  
**ESTADO DE GANANCIAS Y PÉRDIDAS**  
AL 30/11/2014  
(EXPRESADO EN BOLÍVARES)

**EGRESOS**

Sueldo Personal Fijo	3,703,032.28	
Sueldo Personal Contratado y Jubilado	107,653.39	
Honorarios Profesionales	110,442.37	
Prestaciones Sociales	844,603.19	
Intereses s/Prestaciones Sociales	0.00	
Bono Vacacional	299,811.14	
Bono Alimentación Personal	752,442.00	
Prima de Profesionalización	66,689.90	
Comisión por Servicios	14,978.12	
Gastos de Seguro	1,369,573.25	
Aporte Caja de Ahorros	544,769.13	
Prima de Antigüedad	173,594.76	
Aporte Patronal S.S.O.	324,598.29	
Aporte Patronal R.P.E.	72,290.67	
Aporte Patronal Faov	78,086.61	
Aporte Patronal Fdo Jub.y Pens.	249,778.57	
Viaticos Nacionales	92,067.67	
Pasajes Aereos	10,993.51	
Condominio	156,429.43	
Servicio de Electricidad	17,368.57	
Servicio Telefonico y Telefonía móvil	84,184.25	
Material de Oficina	175,928.27	
Material de Limpieza	39,462.88	
Consumibles Mater.Computación	290,425.50	
Prima de Responsabilidad	89,351.96	
Impuesto al Valor Agregado	222,125.40	
Servicio y Mantenimiento	59,275.00	
Impuestos Legales y Municipales	2,273.30	
Depreciación	192,372.44	
Ajuste Años Anteriores	23,685.68	
Bonificación fin de Año	1,104,322.68	
Imprenta y Reproducción	14,450.66	
Tasas Comisiones y Otros	1,018.07	
Mensajería y Correspondencia	756.00	
Alimentos y Bebidas	6,304.67	
Servicio de Vigilancia	805,166.65	
Traslados y Transporte	2,342.80	
Aporte Adquisición Juguetes	0.00	
Otros Gastos	188,409.75	
<b>Total Egresos</b>		<b>12,291,058.81</b>
<b>Total Egresos Acumulados</b>		<b>-12,291,058.81</b>

Ver Notas a los Estados Financieros.





EMPRESA DE PRODUCCIÓN SOCIAL MINERA NACIONAL, C.A.  
R.I.F. G-20007105-2  
**ESTADO DE FLUJO DE EFECTIVO**  
AL 30/11/2014  
(EXPRESADO EN BOLÍVARES)

	<b>2014</b>
<b>Flujo de Efectivo Proveniente de Actividades Operativas:</b>	
Utilidad antes de impuesto del Ejercicio	-12,127,689.48
<b>Ajustes para conciliar la Utilidad y el Efectivo Neto</b>	
<b>Provisto por Actividades Operativas:</b>	
Depreciación y Amortización	192,372.44
Apartado para Prestación de Antigüedad	26,240.34
	<b>-11,909,076.70</b>
<b>(Aumento) Disminución en activos operacionales:</b>	
Fondos en Fideicomiso	-782,043.54
Cuentas por cobrar	-738,453.29
Inventarios	0.00
Otros Activos	-1,178,136.07
<b>Aumento (Disminución) en pasivos operacionales:</b>	
Cuentas por pagar	-302,961.52
Impuesto sobre la renta por pagar	0.00
Gastos acumulados por pagar	-798,634.69
Otras cuentas por pagar a largo plazo	11,864.76
<b>Efectivo Neto Provisto (Aplicado) por Actividades Operativas</b>	<b>-15,697,441.05</b>
<b>Flujo de Efectivo usado en Actividades de Inversión:</b>	
Adquisición de Activos Fijos	0.00
Inversiones a largo plazo	0.00
Obras en proceso	923,978.67
<b>Efectivo Neto Usado en Actividades de Inversión</b>	<b>923,978.67</b>
<b>Flujo de Efectivo (usado) Proveniente Actividades Financiamiento:</b>	
Aportes por Capitalizar	0.00
Superavit por donación	0.00
<b>Efectivo Neto Provisto por Actividades de Financiamiento</b>	<b>0.00</b>
<b>Disminución en el efectivo y equivalentes de efectivo</b>	<b>-14,773,462.38</b>
<b>Efectivo y Equivalente de Efectivo al Inicio del año</b>	<b>25,333,213.49</b>
<b>Efectivo y Equivalente de Efectivo al Final del año</b>	<b>10,559,751.11</b>

Ver Notas a los Estados Financieros.

Firma y Sello




EMPRESA DE PRODUCCIÓN SOCIAL MINERA NACIONAL, C.A.  
R.I.F. G-20007105-2

**ESTADOS FINANCIEROS PROYECTADOS  
AL 31 DE DICIEMBRE DE 2014**

**NOTA EXPLICATIVA:**

Los Estados Financieros se presentan sin estar auditados, debido a que a la fecha de su presentación están en trámites de revisión por los auditores externos contratados para tal fin.

  
Nelson Jimenez Izquierdo  
Jefe Dpto Contabilidad

EMPRESA DE PRODUCCIÓN SOCIAL MINERA NACIONAL, C.A.  
DEPTO. DE CONTABILIDAD

EMPRESA DE PRODUCCIÓN SOCIAL MINERA NACIONAL, C.A.

R.I.F. G-20007105-2

**BALANCE GENERAL**  
**PROYECCION AL 31/12/2014**  
(EXPRESADO EN BOLÍVARES)

<b>ACTIVO</b>		
<b>Activo Circulante</b>		
<b>Activo Disponible</b>		
Caja y Bancos	8,228,092.34	
Inversiones Temporales	0.00	
<b>Total Activo Disponible</b>	<b>8,228,092.34</b>	
<b>Activo Exigibles</b>		
Fideicomiso - Fonden	0.00	
Fideicomiso - Banded	0.00	
Fideicomiso - Fondo Conjunto Chino Venezolano	0.00	
Fideicomiso - Trabajadores	1,027,886.11	
<b>Total Activo Exigible</b>	<b>1,027,886.11</b>	
<b>Total Activo Circulante</b>		<b>9,255,978.45</b>
<b>Activo No Circulante</b>		
<b>Inventario</b>		
Inventario en Custodia Minerven	0.00	
<b>Total Inventario</b>	<b>0.00</b>	
<b>Inversiones</b>		
Inversiones en Acciones	21,070.00	
<b>Total Inversiones</b>	<b>21,070.00</b>	
<b>Cuentas y Efectos por Cobrar</b>		
Cuentas y Efectos por Cobrar a Mediano y Largo Plazo	0.00	
Anticipo Contratista	0.00	
<b>Total Cuentas por Cobrar</b>	<b>0.00</b>	
<b>Seguros Pagados Por Anticipado</b>		
Seguro Poliza Vida Hcm y Funerario	0.00	
<b>Total Seguros Pagados Por Anticipado</b>	<b>0.00</b>	
Credito Fiscal	1,460,536.80	
<b>Total Credito Fiscal</b>	<b>1,460,536.80</b>	
<b>Activo Fijo Neto</b>		
Terrenos	250,064.00	
Obras Civiles	2,000,000.00	
Propiedades, Plantas y Equipos	1,425,374.93	
Menos: Depreciacion Acumulada	-664,292.34	
<b>Total Activo Fijo Neto</b>	<b>3,011,146.59</b>	
<b>Total Activo No Circulante</b>		<b>4,492,753.39</b>
<b>Otros Activos</b>		
Construcciones en Proceso	36,498,890.28	
<b>Total Otros Activos</b>		<b>36,498,890.28</b>
<b>TOTAL ACTIVO</b>		<b>50,247,622.12</b>

Ver Notas a los Estados Financieros.

Firma y Sello



EMPRESA DE PRODUCCIÓN SOCIAL MINERA NACIONAL, C.A.  
R.I.F. G-20007105-2  
**BALANCE GENERAL**  
**PROYECCION AL 31/12/2014**  
(EXPRESADO EN BOLÍVARES)

**PASIVO**

**Pasivo Circulante**

Provisión para Prestaciones e Indemnizaciones	1,027,886.11	
Intereses s/Prestaciones sociales	0.00	
Provisión P/P Inventarios	0.00	
Acumulacion Gastos	0.00	
Otros Impuestos por Pagar	15,376.93	
Retenciones laborales	61,273.89	
<b>Total Pasivo Circulante</b>		<b>1,104,536.93</b>

**Pasivo No Circulante**

Cuenta por Pagar FCCV	700,525.19	
Cuentas por Pagar Préstamos Carbones Bruzual	12,900,000.00	
Otros Pasivos	11,864.76	
Cuentas por Pagar Préstamos Fonden	10,088,514.99	
<b>Total Pasivo No Circulante</b>		<b>23,700,904.94</b>

**Otros Pasivos No Circulantes**

Impuesto Sobre La Renta por Pagar	0.00	
Seguros Horizonte por Pagar	0.00	
<b>Total Otros Pasivos no Circulante</b>		<b>0.00</b>

**TOTAL PASIVO**

**24,805,441.87**

**PATRIMONIO**

Capital Institucional Suscrito	4,666,666.66		
Capital Pagado		933,333.33	
Capital por Pagar		-3,733,333.33	
Superavit por Donación		2,250,064.00	
Reserva Legal		93,333.33	
Transferencias del Sector Público		49,524,658.00	
Utilidades no Distribuidas		-13,748,591.66	
Resultado del Ejercicio		-13,610,616.75	
<b>TOTAL PATRIMONIO</b>			<b>25,442,180.25</b>

**TOTAL PASIVO + PATRIMONIO**

**50,247,622.12**

Ver Notas a los Estados Financieros.



EMPRESA DE PRODUCCIÓN SOCIAL MINERA NACIONAL, C.A.  
R.I.F. G-20007105-2  
**ESTADO DE GANANCIAS Y PÉRDIDAS**  
PROYECCION AL 31/12/2014  
(EXPRESADO EN BOLÍVARES)

<b>INGRESOS</b>		
<b>Ingresos de Operaciones</b>		
Ingresos por Ventas	0.00	
<b>Total Pasivo No Circulante</b>	<b>0.00</b>	
<b>COSTOS EN OPERACIONES</b>		
Costo de Ventas	2,635,331.12	
<b>Total Costos en Operaciones</b>	<b>2,635,331.12</b>	
<b>Resultado en Operaciones</b>		<b>-2,635,331.12</b>
<b>INGRESOS AJENOS A LA OPERACIÓN</b>		
Ingresos Financieros	163,369.34	
<b>Total Ingresos Ajenos a las Operaciones</b>		<b>163,369.34</b>
<b>EGRESOS</b>		
Gastos de Personal	9,488,033.12	
Gastos de Seguro de Vida, HCM y Otros	1,457,527.19	
Honorarios Profesionales	118,034.92	
Viaticos	92,067.67	
Condominio	203,327.38	
Servicios Generales	1,235,952.49	
Material de Oficina	498,114.80	
Impuesto al Valor Agregado	239,978.40	
Otros Impuestos	2,273.30	
Depreciación	208,243.77	
Ajuste Valor Patrimonial	0.00	
Ajuste Años Anteriores	-2,611,645.44	
Otros Gastos	206,747.37	
<b>Total Egresos</b>		<b>11,138,654.97</b>
<b>Utilidad del Ejercicio</b>		<b><u>-13,610,616.75</u></b>

Ver Notas a los Estados Financieros.

Firma y Sello



**EMPRESA DE PRODUCCIÓN SOCIAL MINERA NACIONAL, C.A.**

R.I.F. G-20007105-2

**SITUACION PATRIMONIAL  
PROYECCION AL 31/12/2014  
(EXPRESADO EN BOLÍVARES)**

<b>Capital Social</b>	
Suscrito	4,666,666.66
Cuota no Pagada	-3,733,333.33
Cuota Pagada	933,333.33
Superavit por Donacion	2,250,064.00
Aportes por Capitalizar	49,524,658.00
Sub-Total	52,708,055.33
<b>Deficit Acumulado</b>	
Utilidades no Distribuidas	-13,748,591.66
Reserva Legal	93,333.33
Sub-Total	-13,655,258.33
Resultados del Ejercicio	-13,610,616.75
<b>Total Patrimonio</b>	<b>25,442,180.25</b>

Ver Notas a los Estados Financieros.



Firma y Sello

EMPRESA DE PRODUCCIÓN SOCIAL MINERA NACIONAL, C.A.  
R.I.F. G-20007105-2  
**ESTADO DE GANANCIAS Y PÉRDIDAS**  
PROYECCION AL 31/12/2014  
(EXPRESADO EN BOLÍVARES)

**EGRESOS**

Sueldo Personal Fijo	4,035,634.92	
Sueldo Personal Contratado y Jubilado	114,403.39	
Honorarios Profesionales	118,034.92	
Prestaciones Sociales	1,096,020.34	
Intereses s/Prestaciones Sociales	0.00	
Bono Vacacional	313,387.66	
Bono Alimentación Personal	1,043,907.00	
Prima de Profesionalización	72,376.57	
Comisión por Servicios	20,807.42	
Gastos de Seguro	1,457,527.19	
Aporte Caja de Ahorros	599,960.26	
Prima de Antigüedad	187,994.76	
Aporte Patronal S.S.O.	352,457.35	
Aporte Patronal R.P.E.	78,481.62	
Aporte Patronal Faov	78,086.61	
Aporte Patronal Fdo Jub.y Pens.	259,946.43	
Vaticos Nacionales	92,067.67	
Pasajes Aereos	10,993.51	
Condominio	203,327.38	
Servicio de Electricidad	19,833.57	
Servicio Telefonico y Telefonía móvil	93,757.75	
Material de Oficina	175,928.27	
Material de Limpieza	39,462.88	
Consumibles Mater.Computación	290,425.50	
Prima de Responsabilidad	96,785.70	
Impuesto al Valor Agregado	239,978.40	
Servicio y Mantenimiento	59,275.00	
Impuestos Legales y Municipales	2,273.30	
Depreciación	208,243.77	
Ajuste Años Anteriores	-2,611,645.44	
Bonificación fin de Año	1,158,590.51	
Imprenta y Reproducción	14,450.66	
Tasas Comisiones y Otros	1,101.08	
Mensajería y Correspondencia	756.00	
Alimentos y Bebidas	6,304.67	
Servicio de Vigilancia	966,199.98	
Traslados y Transporte	2,342.80	
Aporte Adquisición Juguetes	0.00	
Otros Gastos	239,175.57	
<b>Total Egresos</b>		<b>11,138,654.97</b>
<b>Total Egresos Acumulados</b>		<b>-11,138,654.97</b>

Ver Notas a los Estados Financieros.

Firma y Sello

Pág. 1 / 1



(1) CÓDIGO PRESUPUESTARIO Y DENOMINACIÓN DEL ENTE: A1238 EPS MINERA NACIONAL, C.A.  
 ORGANISMO DE ADSCRIPCIÓN: MINISTERIO DEL PODER POPULAR DE PETRÓLEO Y MINERÍA  
 PERIODO PRESUPUESTARIO: 2014 con Modificaciones



## RESUMEN MODIFICACIONES AL PRESUPUESTO 2014

(En Bolívares)

PARTIDA (2)	DENOMINACIÓN (3)	Presupuesto Aprobado 2014 (4)	1era Modificación (5)	2da Modificación (6)	3era Modificación (7)	4ta Modificación (8)	Presupuesto Modificado
4.01	GASTOS DE PERSONAL	36.994.022	15.247.800	0	1.580.670	35.413.353	15.247.799
4.02	MATERIALES, SUMINISTROS Y MERCANCIAS	19.173.845	832.400	0	6.053.017	13.035.515	917.713
4.03	SERVICIOS NO PERSONALES	54.901.524	2.685.367	561.769	7.485.935	46.817.763	2.721.425
4.04	ACTIVOS REALES	18.334.151	4.061.873	14.574.902		3.717.250	4.103.873
4.05	ACTIVOS FINANCIEROS	348.141	0	348.141		0	0
4.07	TRANSFERENCIAS Y DONACIONES	121.500	101.250	0		121.500	101.250
4.08	OTROS GASTOS	222.316	234.808	0		222.316	234.809
4.11	DISMINUCIÓN DE PASIVOS	1.074.176	2.169.715	0		1.074.176	2.169.715
4.12	DISMINUCIÓN DE PATRIMONIO	0	0				0
	<b>(7) Total</b>	<b>131.169.676</b>	<b>25.333.213</b>	<b>15.484.812</b>	<b>15.119.622</b>	<b>100.401.873</b>	<b>25.496.583</b>

Fuente: Propia



## Conclusiones

- Casilla 4 Es presupuesto aprobado en Gaceta Oficial N° 6120 Extraordinaria del 30/12/2014, en el cual se establecia ingresos propios de Bs. 130.347.360 producto de la comercialización de Coque metalurgico y cuarzo. El mismo presupuesto asciende a Bs. 131.169.676
- Casilla 5 1era Modificación se trata de la incorporación de Bs. 25.333.213 producto del Remanente de Caja del año 2013
- Casilla 6 2da Modificación se rebaja la cantidad de Bs. 15.484.812, motivado a la no realización de la venta de Cuarzo metalurgico para el primer trimestre del ejercicio económico 2014, bs. 15.119.620 por dicho concepto y Bs. 348.141 de Activos financieros calculados en el anteproyecto de presupuesto y la eliminación de Bs. 17.051 de Impuesto al valor agregado.
- Casilla 7 3era Modificación se recibo comunicación sobre la no puesten marcha de la planta de Coque Metalúrgico que señala que NO se tuvo ingreso para el segundo trimestre 2014, por lo que se rebajo por Bs. 15.119.622
- Casilla 8 4ta Modificación recibida el la que indica que no se ejecuto los proyectos establecidos por la Gerencia de Operaciones para el presupuesto 2014, es por ello que se rebaja la cantidad de Bs. 100.401.870, de los que corresponden a las ventas Bs. 100.108.116 , adicionalmente se recibe un monto por ingresos ajenos a la operaciones por Bs. 163.369, incorporandolo al presupuesto.
- Casilla 9 Es el resultado de la sumatoria del Presupuesto aprobado mas la incorporaci0jn del remanente de caja 2013 y los ingresos ajenos a la operaciones y rebajando las disminuciones de los ingresos propios suministrados por la Gerencia de Operaciones por Bs. 130.347,360, lo que conlleva a realizar 4 modificaciones al instructivo N° 5 del 2014, los cuales han sido aprobados por el Ministerio para el Poder Popular de Petróleo y Minería, pero debido a la tardanza de la información se realizó el día 09/12/2014 cuyo resultado se envió a dicho Ministerio la 4ta Modificación y en espera que se eleve a la Asamblea Nacional a través del Consejo de Ministros



### RESUMEN EJECUCIÓN DEL PRESUPUESTO TRIMESTRAL 2014

(En Bolívares)

PARTIDA (2)	DENOMINACIÓN (3)	Presupuesto Aprobado 2014 (4)	i Trimestre	II Trimestre	III Trimestre	IV Trimestre	Total Ejecución Trimestral (5)	Disponibilidad (6)
4.01	GASTOS DE PERSONAL	15.247.799	1.720.199	3.044.539	2.691.765	2.612.296	10.068.799	5.179.000
4.02	MATERIALES, SUMINISTROS Y MERCANCIAS	917.713	135.337	99.288	198.965	47.205	480.794	436.919
4.03	SERVICIOS NO PERSONALES	2.721.425	47.739	99.314	813.969	545.014	1.506.036	1.215.388
4.04	ACTIVOS REALES	4.103.873	0	0	99.435	1.593.599	1.693.034	2.410.839
4.05	ACTIVOS FINANCIEROS	0	0	0	0	0	0	0
4.07	TRANSFERENCIAS Y DONACIONES	101.250	14.464	24.107	20.250	33.750	92.571	8.679
4.08	OTROS GASTOS	234.809	57.294	54.005	49.331	0	160.630	74.179
4.11	DISMINUCIÓN DE PASIVOS	2.169.715	0	1.047.231	283.239	0	1.330.470	839.245
4.12	DISMINUCIÓN DE PATRIMONIO	0	0	0	0	0	0	0
<b>(7) Total</b>		<b>25.496.583</b>	<b>1.975.034</b>	<b>4.368.484</b>	<b>4.156.953</b>	<b>4.831.863</b>	<b>15.332.334</b>	<b>10.164.249</b>

(1) CÓDIGO PRESUPUESTARIO Y DENOMINACIÓN DEL ENTE: A1238 EPS MINERA NACIONAL, C.A.  
 ORGANISMO DE ADSCRIPCIÓN: MINISTERIO DEL PODER POPULAR DE PETRÓLEO Y MINERÍA  
 PERIODO PRESUPUESTARIO: 2014



## RESUMEN EJECUCIÓN DEL PRESUPUESTO TRIMESTRAL 2014 ACCIONES CENTRALIZADAS

(En Bolívares)

PARTIDA (2)	DENOMINACIÓN (3)	Presupuesto Aprobado 2014 (4)	I Trimestre	II Trimestre	III Trimestre	IV Trimestre	Total Ejecución Trimestral (5)	Disponibilidad (6)
4.01	GASTOS DE PERSONAL	14.262.138	1.657.382	2.924.809	2.568.585	2.533.511	9.684.287	4.577.851
4.02	MATERIALES, SUMINISTROS Y MERCANCIAS	795.667	135.337	99.287	198.964	47.205	480.793	314.874
4.03	SERVICIOS NO PERSONALES	900.942	47.104	94.670	265.552	184.004	591.330	309.612
4.04	ACTIVOS REALES	42.000	0	0	0	0	0	42.000
4.05	ACTIVOS FINANCIEROS	0	0	0	0	0	0	0
4.07	TRANSFERENCIAS Y DONACIONES	101.250	14.463	24.107	20.250	33.750	92.570	8.680
4.08	OTROS GASTOS	234.808	57.294	54.005	49.330	0	160.629	74.179
4.11	DISMINUCIÓN DE PASIVOS	2.169.715	0	1.047.231	283.238	0	1.330.469	839.246
4.12	DISMINUCIÓN DE PATRIMONIO	0	0	0	0	0	0	0
	<b>(7) Total</b>	<b>18.506.520</b>	<b>1.911.580</b>	<b>4.244.109</b>	<b>3.385.919</b>	<b>2.798.470</b>	<b>12.340.078</b>	<b>6.166.442</b>

# **ANEXOS**

<b>MEMORIA 2014</b>	
<b>LISTA DE GRÁFICOS, FIGURAS Y CUADROS</b>	
<b>DENOMINACIÓN</b>	<b>PAGIN A</b>
<b>OFICINA DE GESTIÓN ADMINISTRATIVA:</b>	
ACREENCIAS NO PRESCRITAS PAGADAS al 31/12/2014	412
RELACIÓN DE EMPLEADOS Y OBREROS AÑO 2014_ CONTRATO MARCO (En Bolívares)	413
CUMPLIMIENTO DEL ACUERDO MARCO 2014 JUBILADO Y PENSIONADO (En Bolívares)	414
IMPUESTO AL VALOR AGREGADO AÑO 2014 (BOLIVARES)	415
PRESUPUESTO AÑO 2014 (BOLÍVARES)	416
ÓRDENES DE PAGO EMITIDAS AÑO 2014 (BOLIVARES)	417

# **GESTIÓN ADMINISTRATIVA**

**ACREENCIAS NO PRESCRITAS PAGADAS AL 31/12/2014**

CONCEPTO	CANT. EXP.	MESES (BOLIVARES)												
		ENERO	FEBRERO	MARZO	ABRIL	MAYO	JUNIO	JULIO	AGOSTO	SEPTIEMBRE	OCTUBRE	NOVIEMBRE	DICIEMBRE	TOTAL ANUAL
Ertes Gubernamentales	0	0,00	0,00	0,00	0,00	0,00	0,00	0,00	0,00	0,00	0,00	0,00	0,00	0,00
Ertes No Gubernamentales	0	0,00	0,00	0,00	0,00	0,00	0,00	0,00	0,00	0,00	0,00	0,00	0,00	0,00
Gastos de Personal	126	0,00	0,00	253.789,60	36.237,50	9.000,00	0,00	0,00	0,00	89.145,38	0,00	0,00	2.835,00	391.133,48
<b>Total Mensual</b>	<b>126</b>	<b>270.600,38</b>	<b>29.398,69</b>	<b>93.303,80</b>	<b>67.261,46</b>	<b>191.529,37</b>	<b>48.310,65</b>	<b>111.705,40</b>	<b>5.504,50</b>	<b>65.566,64</b>	<b>0,00</b>	<b>303.576,84</b>	<b>367.491,90</b>	<b>1.554.249,63</b>

**FUENTE: DIRECCIÓN DE ADMINISTRACIÓN  
MEMORIA Y CUENTA 2014**



## RELACIÓN DE EMPLEADOS Y OBREROS\_ ACUERDO MARCO

MESES	PRIMA DE PROFESIONAL Bs.	NIVELACION SALARIO Bs.	BONIFICACION FIN DE AÑO Bs.	CESTATICKET Bs.	PRIMA ANTIGÜEDAD Bs.	TICKET JUGUETE Bs.	TICKET NAVIDEÑO Bs.
ENERO	1.027.516,51	33.084,44		3.827.340,01	1.770.991,70		
FEBRERO	2.030.870,64	349.689,40		3.818.741,66	3.374.514,28		
MARZO	2.119.995,77	261.025,21		4.813.571,12	2.956.505,99		
ABRIL	2.236.146,80	364.662,77		4.655.657,32	2.978.845,74		
MAYO	2.515.786,08	1.565.869,90		4.644.147,99	3.219.021,02		
JUNIO	2.378.133,68	2.327.148,28		4.643.191,22	3.012.593,91		
JULIO	2.716.891,56	1.398.832,91		4.618.747,56	3.225.383,86		
AGOSTO	2.500.491,42	110.854,55		4.607.421,95	3.027.952,51		
SEPTIEMBRE	1.378.628,26	56.173,49		4.628.914,85	8.908.522,91		
OCTUBRE	6.074.766,98	179.665,97		4.660.982,86	7.476.245,42		
NOVIEMBRE	2.890.721,91	125.509,09	161.211.470,00	4.672.881,11	4.672.498,67		
DICIEMBRE	3.036.231,33	148.447,00	54.254,98	6.982.032,19	4.686.442,08	27.072.400,00	60.294.160,00
<b>TOTAL</b>	<b>30.906.180,94</b>	<b>6.920.963,01</b>	<b>161.265.724,98</b>	<b>56.573.629,84</b>	<b>49.309.518,09</b>	<b>27.072.400,00</b>	<b>60.294.160,00</b>

**CESTATICKETS UN MES ADICIONAL : 26,933,760**

**FUENTE: DIRECCIÓN DE ADMINISTRACIÓN  
MEMORIA Y CUENTA 2014**

**PERSONAL JUBILADO Y PENSIONADO AÑO 2014**

MESES	AJUSTE SALARIO MINIMO Bs.	BONIFICACION FIN DE AÑO Bs.	COMPLEMENTO ALIMENTICIO Bs.	BONO UNICO NAVIDEÑO Bs.	CESTA JUGUETE Bs.
ENERO	178.013,33		2.189.220,00		
FEBRERO	368.216,06		2.189.220,00		
MARZO	367.621,46		2.758.050,00		
ABRIL	366.878,21		2.609.850,00		
MAYO	985.839,76		2.607.945,00		
JUNIO	1.605.247,26		2.628.900,00		
JULIO	1.602.690,46		2.636.520,00		
AGOSTO	1.600.133,66		2.642.235,00		
SEPTIEMBRE	799.427,63		0,00		
OCTUBRE	2.392.530,01		5.280.660,00		
NOVIEMBRE	1.592.463,26	45.576.636,40	2.636.520,00	28.102.560,00	1.198.880,00
DICIEMBRE	1.996.475,50		3.941.445,00		
<b>TOTAL</b>	<b>13.855.536,60</b>	<b>45.576.636,40</b>	<b>32.120.565,00</b>	<b>28.102.560,00</b>	<b>1.198.880,00</b>

**COMPLEMENTO ALIMENTICIO UN MES ADICIONAL= 11,024,000,00**

**FUENTE: DIRECCIÓN DE ADMINISTRACIÓN  
MEMORIA Y CUENTA 2014**

**RETENCION DE IMPUESTO AL VALOR AGREGADO (IVA) AÑO 2014**

<b>MESES</b>	<b>IVA RETENIDO ENTERADO (MONTO EN Bs.)</b>	<b>IVA ACUMULADO (MONTO EN Bs.)</b>
<b>ENERO</b>	204.133,76	204.133,76
<b>FEBRERO</b>	492.294,47	696.428,23
<b>MARZO</b>	333.983,79	1.030.412,01
<b>ABRIL</b>	352.073,71	1.382.485,72
<b>MAYO</b>	832.632,77	2.215.118,48
<b>JUNIO</b>	249.182,68	2.464.301,16
<b>JULIO</b>	303.760,03	2.768.061,20
<b>AGOSTO</b>	566.597,69	3.334.658,89
<b>SEPTIEMBRE</b>	1.705.035,56	5.039.694,45
<b>OCTUBRE</b>	410.697,09	5.450.391,54
<b>NOVIEMBRE</b>	132.236,60	5.582.628,14
<b>DICIEMBRE</b>	372.090,62	5.954.718,75

FUENTE: DIRECCIÓN DE ADMINISTRACIÓN  
MEMORIA Y CUENTA 2014

## PRESUPUESTO AÑO 2014

FUENTE DE FINANCIAMIENTO	LEY DE PRESUPUESTO BS.	RECTIFICACIONES BS.	CRÉDITOS ADICIONALES BS.	INSUBSISTENCIAS BS.	GASTO ACORDADO BS.
<i>1.- INGRESOS ORDINARIOS</i>	500.000.000,00	0,00	664.767.249,00	0,00	1.164.767.249,00
<i>7.- OTROS</i>	0,00	0,00	1.108.492.007,24	0,00	1.108.492.007,24
<b>TOTALES</b>	<b>500.000.000,00</b>	<b>0,00</b>	<b>1.773.259.256,24</b>	<b>0,00</b>	<b>2.273.259.256,24</b>

FUENTE: DIRECCIÓN DE ADMINISTRACIÓN  
MEMORIA Y CUENTA 2014

**ÓRDENES DE PAGO EMITIDAS AÑO 2014  
CONSOLIDADO ENERO A DICIEMBRE**

CONCEPTO	Fuente 1		Fuente 7		ANULACIONES	
	CANTIDAD DE ORDENES	MONTO	CANTIDAD DE ORDENES	MONTO	CANTIDAD	MONTO
		Bs.		Bs.		
Fondos en Anticipo	96	10.825.315,12	3	398.373,30	1	63.000,00
Avances Personal Activo	172	401.406.719,83	117	506.789.501,21	1	26.765.372,00
Avances Personal Pensionado y Jubilado	101	160.294.128,66	98	175.761.439,66	5	6.602.558,80
Ordenes de Transferencias	255	190.419.514,00	52	211.989.613,55	1	2.174.218,00
Ordenes de Pago Directo	629	362.285.621,87	200	209.904.537,66	7	1.114.973,34
<b>TOTAL</b>	<b>1.253</b>	<b>1.125.231.299,48</b>	<b>470</b>	<b>1.104.843.465,38</b>	<b>15</b>	<b>36.720.122,14</b>

Concepto	Cantidad de Ordenes	Bs.
Total Ordenes Emitidas	1.738	2.266.794.887,00
Total Ordenes Anuladas	15	36.720.122,14
Total Ordenes Pagadas	1.723	2.230.074.764,86

FUENTE: DIRECCIÓN DE ADMINISTRACIÓN  
MEMORIA Y CUENTA 2014